

AVAILABLE ON LINE  
[www.SourceOECD.org](http://www.SourceOECD.org)  
DISPONIBLE EN LIGNE



# Insurance Statistics Yearbook

## 1994-2003

## Annuaire des statistiques d'assurance

# **INSURANCE STATISTICS YEARBOOK**

## **ANNUAIRE DES STATISTIQUES D'ASSURANCE**

**1994-2003**

2005



ORGANISATION FOR ECONOMIC CO-OPERATION AND DEVELOPMENT  
ORGANISATION DE COOPÉRATION ET DE DÉVELOPPEMENT ÉCONOMIQUES

## ORGANISATION FOR ECONOMIC CO-OPERATION AND DEVELOPMENT

The OECD is a unique forum where the governments of 30 democracies work together to address the economic, social and environmental challenges of globalisation. The OECD is also at the forefront of efforts to understand and to help governments respond to new developments and concerns, such as corporate governance, the information economy and the challenges of an ageing population. The Organisation provides a setting where governments can compare policy experiences, seek answers to common problems, identify good practice and work to co-ordinate domestic and international policies.

The OECD member countries are: Australia, Austria, Belgium, Canada, the Czech Republic, Denmark, Finland, France, Germany, Greece, Hungary, Iceland, Ireland, Italy, Japan, Korea, Luxembourg, Mexico, the Netherlands, New Zealand, Norway, Poland, Portugal, the Slovak Republic, Spain, Sweden, Switzerland, Turkey, the United Kingdom and the United States. The Commission of the European Communities takes part in the work of the OECD.

OECD Publishing disseminates widely the results of the Organisation's statistics gathering and research on economic, social and environmental issues, as well as the conventions, guidelines and standards agreed by its members.

*This work is published on the responsibility of the Secretary-General of the OECD. The opinions expressed and arguments employed herein do not necessarily reflect the official views of the Organisation or of the governments of its member countries.*

© OECD 2005

No reproduction, copy, transmission or translation of this publication may be made without written permission. Applications should be sent to OECD Publishing: [rights@oecd.org](mailto:rights@oecd.org) or by fax (33 1) 45 24 13 91. Permission to photocopy a portion of this work should be addressed to the Centre français d'exploitation du droit de copie, 20, rue des Grands-Augustins, 75006 Paris, France ([contact@cfcopies.com](mailto:contact@cfcopies.com)).

## ORGANISATION DE COOPÉRATION ET DE DÉVELOPPEMENT ÉCONOMIQUES

L'OCDE est un forum unique en son genre où les gouvernements de 30 démocraties œuvrent ensemble pour relever les défis économiques, sociaux et environnementaux, que pose la mondialisation. L'OCDE est aussi à l'avant-garde des efforts entrepris pour comprendre les évolutions du monde actuel et les préoccupations qu'elles font naître. Elle aide les gouvernements à faire face à des situations nouvelles en examinant des thèmes tels que le gouvernement d'entreprise, l'économie de l'information et les défis posés par le vieillissement de la population. L'Organisation offre aux gouvernements un cadre leur permettant de comparer leurs expériences en matière de politiques, de chercher des réponses à des problèmes communs, d'identifier les bonnes pratiques et de travailler à la coordination des politiques nationales et internationales.

Les pays membres de l'OCDE sont : l'Allemagne, l'Australie, l'Autriche, la Belgique, le Canada, la Corée, le Danemark, l'Espagne, les États-Unis, la Finlande, la France, la Grèce, la Hongrie, l'Irlande, l'Islande, l'Italie, le Japon, le Luxembourg, le Mexique, la Norvège, la Nouvelle-Zélande, les Pays-Bas, la Pologne, le Portugal, la République slovaque, la République tchèque, le Royaume-Uni, la Suède, la Suisse et la Turquie. La Commission des Communautés européennes participe aux travaux de l'OCDE.

Les Éditions OCDE assurent une large diffusion aux travaux de l'Organisation. Ces derniers comprennent les résultats de l'activité de collecte de statistiques, les travaux de recherche menés sur des questions économiques, sociales et environnementales, ainsi que les conventions, les principes directeurs et les modèles développés par les pays membres.

*Cet ouvrage est publié sous la responsabilité du Secrétaire général de l'OCDE. Les opinions et les interprétations exprimées ne reflètent pas nécessairement les vues de l'OCDE ou des gouvernements de ses pays membres.*

© OCDE 2005

Toute reproduction, copie, transmission ou traduction de cette publication doit faire l'objet d'une autorisation écrite. Les demandes doivent être adressées aux Éditions OCDE [rights@oecd.org](mailto:rights@oecd.org) ou par fax (33 1) 45 24 13 91. Les demandes d'autorisation de photocopie partielle doivent être adressées directement au Centre français d'exploitation du droit de copie, 20, rue des Grands-Augustins, 75006 Paris, France ([contact@cfcopies.com](mailto:contact@cfcopies.com)).

## Foreword

**T**his annual publication contains time series of insurance statistics. It was compiled as part of the work by the OECD Insurance and private pensions Committee, and, more particularly, its Task Force on Insurance Statistics. It contains data collected from official bodies in OECD member countries as well as Singapore which has an observer status at the OECD Insurance and Private Pensions Committee, on the number of insurance companies and employees, insurance premiums and investments by insurance companies. The scope of data collection also extends to gross claims payments, gross operating expenses and commissions. The data relate to the period 1994-2003 and are broken down under numerous sub-headings.

The report has been prepared by the Insurance and Private Pensions Unit of the OECD Directorate for Financial and Enterprise Affairs. However, it was made possible only by the close co-operation between the OECD and the various national bodies which collect data on insurance, and the work of the Task Force on Insurance Statistics

## Avant-propos

**C**ette publication annuelle contient des données chronologiques sur les statistiques d'assurance. Elle s'inscrit dans le cadre des travaux du Comité des assurances et des pensions privées de l'OCDE, et plus particulièrement de son Groupe de réflexion sur les statistiques d'assurance. Elle contient des données collectées auprès des organismes officiels des pays membres de l'OCDE ainsi que de Singapour qui a le statut d'observateur auprès du Comité des assurances et des pensions privées de l'OCDE, sur le nombre de compagnies d'assurance et le nombre d'employés, le montant des primes d'assurance et les investissements des compagnies d'assurance. Le champ de la collecte de données couvre également les paiements bruts de sinistres, les dépenses brutes d'exploitation et les commissions. Ces données portent sur la période 1994-2003 et sont détaillées en nombreuses sous-rubriques.

Cette publication a été préparée par l'Unité Assurances et pensions privées de la direction des affaires financières et des entreprises de l'OCDE. Cependant elle n'a pu être réalisée que grâce à une étroite coopération entre l'OCDE et les diverses administrations nationales chargées de la collecte des données statistiques en matière d'assurance, ainsi que grâce aux travaux du Groupe de réflexion sur les statistiques d'assurance.



## Table of Contents / Table des matières

<b>Introduction / Introduction</b> .....	7, 10
<b>Common Definitions and Notes / Définitions et notes communes</b> .....	15, 17

### Part I / Partie I

#### **International Comparisons / Comparaisons internationales**

Chapter 1 / Chapitre 1. <b>Charts / Graphiques</b> .....	23
Chapter 2 / Chapitre 2. <b>Comparative Tables / Tableaux comparatifs</b> .....	29

### Part II / Partie II

#### **Tables and Methodological Notes by Country / Tableaux et notes méthodologiques par pays**

Australia / Australie.....	59
Austria / Autriche.....	73
Belgium / Belgique .....	87
Canada.....	99
Czech Republic / République tchèque.....	119
Denmark / Danemark.....	135
Finland / Finlande .....	149
France .....	163
Germany / Allemagne.....	177
Greece / Grèce.....	195
Hungary / Hongrie.....	209
Iceland / Islande .....	223
Ireland / Irlande.....	237
Italy / Italie .....	251
Japan / Japon.....	269
Korea / Corée .....	291
Luxembourg .....	309
Mexico / Mexique.....	323
Netherlands / Pays-Bas .....	337
New Zealand / Nouvelle-Zélande .....	353
Norway / Norvège .....	361
Poland / Pologne.....	375
Portugal / Portugal .....	391
Slovak Republic / République slovaque .....	409
Spain / Espagne .....	425
Sweden / Suède .....	441

Switzerland / Suisse .....	457
Turkey / Turquie .....	469
United kingdom / Royaume-Uni .....	485
United States / États-Unis .....	499
<b>Annex A / Annexe A. Tables / Tableaux</b> .....	<b>515</b>
<b>Annex B / Annexe B. Definitions of Classes of Non-Life Insurance / Définitions relatives aux branches des assurances non-vie</b> ..	<b>519, 522</b>

Country	Monetary units /Unité monétaire	Pays
Canada	CAD	Canada
Mexico	MXN	Mexique
United States	USD	États-Unis
Australia	AUD	Australie
Japan	JPY	Japon
Korea	KRW	Corée
New Zealand	NZD	Nouvelle-Zélande
Austria	EUR	Autriche
Belgium	EUR	Belgique
Czech Republic	CZK	République tchèque
Denmark	DKK	Danemark
Finland	EUR	Finlande
France	EUR	France
Germany	EUR	Allemagne
Greece	EUR	Grèce
Hungary	HUF	Hongrie
Iceland	ISK	Islande
Ireland	EUR	Irlande
Italy	EUR	Italie
Luxembourg	EUR	Luxembourg
Netherlands	EUR	Pays-Bas
Norway	NOK	Norvège
Poland	PLN	Pologne
Portugal	EUR	Portugal
Slovak Republic	SKK	République slovaque
Spain	EUR	Espagne
Sweden	SEK	Suède
Switzerland	CHF	Suisse
Turkey	TRL	Turquie
United Kingdom	GBP	Royaume-Uni
Euro area euro	EUR	Zone euro

### Conventional signs

The following abbreviations are used:

- .. not available.
- nil or negligible.

### Signes conventionnels

L'abréviation suivante a été utilisée :

- .. non disponible.
- nul ou négligeable.

## Introduction

**I**n November 1982, the OECD Insurance Committee constituted the Working Group on insurance statistics. Since then, the Working Group, which was transformed in 1999 into the Task Force, has collected and analysed data on various insurance statistics, as well as discussed relevant methodologies.

As the qualitative and quantitative content of the statistical database has improved considerably over time, the Committee decided in November 1992 to issue a publication that would make the considerable body of information already collected available to the public at large. This publication is updated annually.

This publication has the following three characteristics:

1. It covers major official insurance data from 1996 to 2003, obtained from all the governments of OECD countries as well as Singapore which has an observer status at the OECD Insurance and private pensions Committee. (Exceptionally, data for the Slovak Republic are available since 1997 only). The publication contains not only general information on insurance activities (number of companies, number of employees, gross premiums, net premiums etc.) but also data related to major trends of the international insurance industry such as the market share by foreign companies in each country, business written abroad, premiums in terms of risk destination (foreign or domestic risks), foreign and domestic investments. The scope of data collection also includes gross claims payments, gross operating expenses and commissions.
2. In order to contribute to a better understanding of the insurance market, important insurance activity indicators (OECD market share, penetration, density, premiums per employee, etc.) are included in the comparative tables. Some of these indicators are also shown in the graphs. With these indicators, the characteristics of insurance market can be more clearly perceived, in particular, in relation to national economic conditions.
3. In the comparative tables, a significant effort has been made to achieve comparability among OECD countries. Definitions, classifications, calculation methods, and units have been standardised as far as possible.

The publication has been prepared by the Directorate for Financial and Enterprises Affairs. Thanks to the collaboration with national administrations, which was essential to its achievement.

### THE CONTENTS OF THE PUBLICATION

This publication consists of two main parts; International comparisons – tables and charts and Tables and methodological notes by country. Definitions and notes which are common to all statistical tables are provided at the end of the introduction.



**Part I: International comparisons – tables and charts**

This part consists of tables by indicators, which reflect the most significant characteristics of the OECD insurance market. In most cases, the tables contain data of all OECD countries as well as aggregated “OECD”, “EU15” (the 15 member countries of the European Union in 1995) and “NAFTA” data from 1994 to 2003, for the following categories: life insurance, non-life insurance and total. The premiums amounts are converted from national currencies into US dollar. Exchange rates used are an average for the reference year. Some of these indicators are also shown in the graphs.

**1. Total Gross Premiums**

Gross premium, which represents total insurance premium written in the reporting country, is a major indicator of the importance of insurance industry in the economy of each country.

**2. Market Share in the OECD (Direct Gross Premiums Basis)**

This indicator measures the importance of the national insurance market of each OECD country as compared to the whole OECD insurance market.

**3. Density of Insurance Industry**

This indicator is calculated by dividing direct gross premiums by the population and represents the average insurance spending per capita in a given country.

**4. Penetration of Insurance Industry**

This is the ratio of direct gross premiums to Gross Domestic Product (GDP), which represents the relative importance of the insurance industry in the domestic economy.

**5. Life Insurance Share**

This is the ratio of gross life insurance premium to total gross premium, which measures the relative importance of life insurance as compared to non-life insurance.

**6. Premiums per Employee**

This indicator of the relative efficiency of a national insurance industry is calculated by dividing the direct gross premiums by the number of employees in insurance companies.

**7. Retention Ratio**

This is the ratio of net written premiums to total gross premiums. This ratio represents the proportion of retained business and thus, indirectly, the importance of reinsurance for domestic insurance companies.

**8. Ratio of Reinsurance Accepted**

This is calculated by dividing reinsurance accepted by total gross premiums and provides an indication of the significance of reinsurance accepted in the national insurance market.

**9. Foreign Companies' Market Share in the Domestic Market**

This figure describes the importance of foreign companies in the domestic insurance market and is measured through the following indicators:

- a) Market share of “foreign-controlled companies” and “branches and agencies of foreign companies” in “total gross premiums”.
- b) Market share of “branches and agencies of foreign companies” in “total gross premiums”.

## **Part II: Tables and methodological notes by country**

In this part, the main insurance statistics are presented through separate tables for each country following the order mentioned in the “complete list of items” reproduced in Part III. The premiums and the investment amounts are described in millions of the national currency unit. Figures refer to the calendar year. If all data concerning one line are not available, the line is deleted. The line is also deleted if all data are equal to “0” and if this is made obvious by reading other lines of the tables.

The tables of each country contain the following five parts:

- 2.1, 2.2 General information on number of insurance companies and employees within the sector.
- 3.1 Business written in the reporting country on a gross and net premium basis. It contains a breakdown between domestic companies, foreign-controlled companies and branches and agencies of foreign companies. Breakdown of net premiums written in the reporting country in terms of domestic risks and foreign risks, thus providing an indicator of direct cross-border operations of insurance business.
- 3.2 Premiums written abroad classified by subsidiaries, branches and agencies of domestic companies.
- 3.3 Outstanding investment by direct insurance companies, classified by investment category, by the companies’ nationality and by its destination (domestic or foreign).
- 3.4 Breakdown of non-life insurance premiums by main non-life classification.
- 3.5, 3.6, 3.7 Gross claims payments, gross operating expenses and commissions in the reporting country, containing a breakdown between domestic companies, foreign-controlled companies and branches and agencies of foreign companies.

## **Annexes**

The annexes are as follows:

1. Table A.1: Business written abroad by EU/EEA insurers through Branches and Agencies
2. Definitions of Classes of Non-life Insurance
3. This includes definitions of categories of non-life insurance, which detail the content of classes listed in section G “Others: breakdown of non-life premiums” of the tables by country.
4. Complete List of Items Contained in Tables by Country
5. This list covers all items in tables by country and helps to understand which items are deleted in the tables of each country.

## **DATA SOURCES**

All the data in the statistical tables of each country have been reported by the relevant national insurance authorities. Regarding comparative tables of indicators, the data are mainly drawn from the tables by country mentioned above. The economic data on exchange rates, population and GDP are from the OECD publication *Main Economic Indicators*.

## Introduction

**E**n novembre 1982, le Comité des assurances de l'OCDE a constitué un Groupe de Travail sur les statistiques. Depuis, le Groupe de travail, qui a été transformé en 1999 en groupe de réflexion, s'est consacré à la collecte et à l'analyse de données statistiques sur différents aspects de l'assurance, et à la discussion des méthodologies à adopter.

Face aux considérables améliorations, d'ordre tant qualitatif que quantitatif de la base de données statistiques, le Comité a décidé en novembre 1992 de diffuser une publication qui mettrait les très nombreuses informations déjà rassemblées à la disposition du grand public. Cette publication est mise à jour annuellement.

Cette publication possède les trois caractères suivants :

1. Elle contient des données officielles majeures des assurances de 1994 à 2003, transmises par tous les gouvernements des pays de l'OCDE ainsi que par Singapour qui a le statut d'observateur auprès du Comité des assurances et des pensions privées de l'OCDE. (Exceptionnellement, les données de la République slovaque ne sont disponibles que depuis 1997). La publication n'inclut pas seulement les informations générales sur les activités des assurances (nombre d'entreprises, effectifs, primes brutes, primes nettes...), mais également des indicateurs des grandes tendances du marché international de l'assurance comme les parts de marché des entreprises étrangères dans chacun des pays de l'OCDE, les opérations à l'étranger, la ventilation des primes en fonction de la destination des risques (risques dans le pays ou risques à l'étranger), les investissements dans le pays et à l'étranger. Le champ de la collecte de données couvre également les paiements bruts de sinistres, les dépenses brutes d'exploitation et les commissions.
2. Pour contribuer à une meilleure compréhension du marché de l'assurance, les indicateurs importants des activités d'assurances (parts de marché dans les pays de l'OCDE, pénétration, densité, primes par employé...) sont inclus dans les tableaux comparatifs. Certains de ces indicateurs sont également représentés par des graphiques. Grâce à ces indicateurs, les caractéristiques du marché de l'assurance peuvent être plus clairement perçues, en particulier par rapport aux conditions économiques nationales.
3. Dans les tableaux comparatifs, un effort important a été réalisé pour assurer la comparabilité des données entre les pays de l'OCDE. Définitions, classifications, modes de calcul et unités ont été standardisés autant que possible.

La publication a été préparée par la direction des affaires financières et des entreprises grâce à la collaboration avec les administrations nationales, qui a été essentielle pour la réaliser.

## LE CONTENU DE LA PUBLICATION

Cette publication se compose de deux parties principales; comparaisons internationales – tableaux et graphiques et tableaux statistiques et notes méthodologiques par pays. Les définitions et notes communes à tous les tableaux statistiques se trouvent en fin d'introduction.

### **Partie I : Tableaux comparatifs par indicateurs**

Cette partie se compose de tableaux d'indicateurs qui reflètent les caractéristiques les plus significatives du marché de l'assurance de l'OCDE. Le plus souvent, les tableaux contiennent les données de tous les pays de l'OCDE, ainsi que les données « OCDE », « UE15 » (les 15 pays membres de l'Union européenne en 1995) et « ALENA » de 1994 à 2003, pour les catégories suivantes : assurance-vie, assurance non-vie et total des assurances. Les montants des primes sont convertis à partir de la monnaie nationale en dollar US. Les taux de change utilisés sont une moyenne sur l'année à laquelle il est fait référence. Certains de ces indicateurs sont également représentés par des graphiques.

#### 1. Total des primes brutes

Les primes brutes, qui représentent les primes totales des assurances émises dans le pays déclarant, sont un indicateur essentiel de l'importance de l'industrie de l'assurance dans chaque pays.

#### 2. Part de marché dans l'OCDE (sur la base des primes brutes directes)

Cet indicateur représente l'importance relative de l'assurance de chacun des pays de l'OCDE par rapport au marché de l'assurance dans l'ensemble de la zone de l'OCDE.

#### 3. Densité de l'industrie de l'assurance

Cet indicateur est calculé en divisant les primes brutes directes par la population nationale; il représente les dépenses moyennes d'assurance par tête dans le pays considéré.

#### 4. Pénétration de l'industrie de l'assurance

C'est le rapport des primes brutes directes d'assurances sur le Produit Intérieur Brut (PIB); il représente l'importance de l'industrie de l'assurance dans l'économie nationale.

#### 5. Parts de l'assurance-vie

C'est le rapport des primes brutes d'assurance-vie sur les primes brutes totales; il mesure l'importance relative de l'assurance-vie par rapport à l'assurance non-vie et vice-versa.

#### 6. Primes par employé

Cet indicateur de l'efficacité des effectifs dans l'industrie de l'assurance est calculé en faisant le rapport des primes brutes directes sur le nombre d'employés des entreprises d'assurances.

#### 7. Taux de rétention

C'est le rapport entre les primes nettes émises et le total des primes brutes. Il représente la proportion des affaires retenues, et donc indirectement, l'importance de la réassurance pour les entreprises d'assurances nationales.

#### 8. Taux de réassurance acceptée

C'est le rapport des réassurances acceptées sur les primes brutes totales; il rend compte de l'importance de la réassurance acceptée dans le marché national des assurances.

#### 9. Part du marché national détenue par les entreprises étrangères.

Elle mesure l'importance des entreprises étrangères dans le marché national des assureurs en fonction des indicateurs suivants :

- a) Part de marché des « entreprises sous contrôle étranger » et « succursales et agences d'entreprises étrangères » dans le « total des primes brutes ».
- a) Part de marché des « succursales et agences d'entreprises étrangères » dans le « total des primes brutes ».

### **Partie II: Tableaux et notes méthodologiques par pays**

Dans cette partie, les principales statistiques d'assurances sont présentées dans des tableaux séparés pour chaque pays suivant l'ordre indiqué dans la « liste complète de points » reproduite dans la partie III. Le montant des primes et des placements est inscrit en millions dans la monnaie nationale. Les chiffres correspondent à l'année civile. Si toutes les données d'une ligne sont « non disponibles », la ligne est supprimée. Elle l'est également si toutes les données sont égales à « 0 » et que ce résultat apparaît clairement à la lecture d'autres lignes.

Les tableaux par pays contiennent les six parties suivantes :

- 2.1, 2.2 Informations générales sur le nombre de compagnies d'assurances et le nombre d'employés.
- 3.1 Chiffres concernant les opérations conclues dans le pays déclarant, sur la base des primes brutes et nettes. On distingue les entreprises nationales, les entreprises sous contrôle étranger et les agences et succursales d'entreprises étrangères. Ventilation des primes nettes émises dans le pays déclarant : risques nationaux et étrangers, fournissant un indicateur des opérations transfrontières des compagnies d'assurances.
- 3.2 Primes émises à l'étranger par des filiales, succursales et agences d'entreprises nationales.
- 3.3 Encours des placements des entreprises d'assurances directes dans le pays déclarant, classés par catégorie de placements, par nationalité des entreprises, ainsi que par destination des placements (dans le pays ou à l'étranger).
- 3.4 Ventilation des primes d'assurances non-vie par catégories principales d'assurances non-vie.
- 3.5, 3.6, 3.7 Paiements bruts des sinistres, dépenses brutes d'exploitation et commissions dans le pays déclarant, avec une ventilation entre les entreprises nationales, les entreprises sous contrôle étranger et les succursales et agences d'entreprises étrangères.

### **Annexes**

1. Tableau A.1. Opérations des assureurs de l'UE/EEE à l'étranger par des agences et succursales.
2. Définitions relatives aux branches des assurances non-vie .
3. Cette partie inclut les définitions des catégories d'assurance non-vie qui détaillent le contenu des branches dans la section G : « Autres : ventilation des primes non vie » des tableaux par pays.

#### 4. Liste complète des points contenus dans les tableaux par pays.

Cette liste couvre tous les points des tableaux par pays et permet d'identifier ceux qui ont été supprimés dans les tableaux de chaque pays.

### **SOURCES DES DONNÉES**

Toutes les données des tableaux chronologiques statistiques par pays ont été fournies par les autorités d'assurances nationales compétentes.

Concernant les tableaux comparatifs chronologiques d'indicateurs, les données sont, en principe, extraites des tableaux par pays mentionnés ci-dessus. Les données économiques utilisées (taux de change, population et PIB) sont extraites de la publication de l'OCDE : *Principaux Indicateurs Économiques*.



## Common Definitions and Notes

### GENERAL

- a) Life and Non-life categories follow the definitions used in national law. However, the premiums for accident and sickness insurance underwritten by Life companies should be included in Non-life figures.
- b) Figures provided for the number of companies and for insurance premiums should include all insurance companies licensed or authorised in the reporting country, including professional reinsurers, whether or not these are controlled, but excluding any statutory system of social security administered by the State.
- c) *Domestic companies* means those companies incorporated under national law, together with those companies in the reporting country which are unincorporated, but excluding the branches and agencies of foreign companies.
- d) *Foreign-controlled companies* means those domestic companies controlled by foreign interests, such “control” being defined according to national law (see the definition of foreign controlled companies in notes by country). The data of *foreign-controlled companies* are part of those of *Domestic companies*.
- e) *Foreign companies* means companies incorporated outside the reporting country.

### 2. NUMBER OF COMPANIES AND EMPLOYEES IN THE REPORTING COUNTRIES

- a) *Composite*: Company which deals with both life and non-life business.
- b) *Insurance companies*: Staff (full-time or part-time) employed in the insurance industry.
- c) *Intermediaries*; Number of persons (brokers or agents and their staffs), excluding intermediaries who may sell insurance but are not directly involved in the insurance industry (e.g. bank managers, solicitors, garage owners) or those included under a) above.

### 3.1 BUSINESS WRITTEN IN THE REPORTING COUNTRY

- a) *Business written in the reporting country* should include all business written in the reporting country, whether in respect of domestic or foreign (world-wide) risks, and analysed according to the guidelines in “General” above.
- b) “*Net written premiums*” are total retention in the reporting country. There should be no double-counting in these figures, even though double-counting may exist in the gross figures.
- c) “*Gross premiums*” are total premiums written, excluding any premium taxes or other charges, but before deduction of commission or reinsurance outwards. It is acknowledged that the inclusion of reinsurance will mean that there is some element of double-counting in the figures provided.



“Gross premiums” are the sum of “premiums of direct business” and “premiums of reinsurance accepted”.

- d) Facultative reinsurance may be included under “Direct business” or “Reinsurance accepted” according to practice in the reporting country.
- e) *Premiums ceded* include all premiums (reinsurance and retrocessions) ceded.
- f) Normally “*Net written premiums*” should equal total “*Gross premiums*” less “*Premiums ceded*”. If there are special problems in the reporting country which prevent this relationship an appropriate compensatory element should be then included under “Premiums ceded”.

### 3.2. BUSINESS WRITTEN ABROAD

Same notes as c), d), e) and f) of Section 3.1 above.

- a) *Business written abroad* should include all business written outside the reporting country (in both OECD and non-OECD countries) by subsidiaries, branches and agencies established abroad of domestic companies.

### 3.3. OUTSTANDING INVESTMENT BY DIRECT INSURANCE COMPANIES

- a) These data include only outstanding investment by all direct insurance companies in the reporting country; investments by reinsurance companies are not included.
- b) The evaluation method for investment is defined by each country; some of them are mentioned in the notes by country.
- c) Investment has been classified by category, by companies’ nationality (domestic companies, foreign controlled companies or branches and agencies of foreign companies) and by destination (inside or outside of the country).

### 3.4. BREAKDOWN OF NON-LIFE PREMIUMS

Same notes as c), d), e) and f) of Section 3.1 above.

- a) This part shows *premiums written by classes of non-life insurance* for the business written in the reporting country and breaks down figures shown on the non-life “*Net written premiums*” of Section 3.1 (“*Business Written in the Reporting Country*”).
- b) For the precise definitions used for the classification, see Annex 2: Definitions of classes of non-life insurance.
- c) The line “*Treaty Reinsurance*” is used by countries having difficulty in breaking down “*Reinsurance Accepted*” by classes.

### 3.5. GROSS CLAIMS PAYMENTS

- a) “*Gross claims payments*”, covering all gross payments on claims made during the financial year, are to be used in the calculation of gross claims incurred.

### 3.6. GROSS OPERATING EXPENSES

- a) “*Gross operating expenses*” should normally mean the sum of acquisition costs, change in deferred acquisition costs and administrative expenses.

### 3.7. COMMISSIONS

- a) This part shows the total of commissions and breaks down commissions for direct business and those for reinsurance accepted.

## Définitions et notes communes

### REMARQUES GÉNÉRALES

- a) Les définitions des opérations « vie » et « non-vie » sont celles de la législation nationale. Les primes d'assurances-accident et maladie souscrites par des compagnies vie doivent cependant être incluses dans les chiffres d'assurances non-vie.
- b) Les chiffres fournis sur le nombre d'entreprises et le montant des primes d'assurance incluent toutes les entreprises d'assurances agréées dans le pays déclarant, y compris les réassureurs professionnels, qu'ils fassent ou non l'objet d'un contrôle, mais à l'exclusion de tout régime légal de sécurité sociale administré par l'État.
- c) Par « entreprises nationales » il faut entendre les entreprises constituées selon la législation nationale ainsi que les entreprises du pays déclarant qui ne sont pas constituées en sociétés; les succursales et agences d'entreprises étrangères sont exclues.
- d) Par « entreprises sous contrôle étranger » il faut entendre les entreprises nationales (selon la définition) qui sont contrôlées par des intérêts étrangers, le « contrôle » étant défini conformément à la législation nationale (voir la définition des entreprises sous contrôle étranger). Les données sur les « Entreprises sous contrôle étranger » sont incluses dans les données sur les « Entreprises nationales ».
- e) Par « entreprises étrangères », il faut entendre les entreprises constituées dans un pays autre que le pays déclarant.

### 2. NOMBRE D'ENTREPRISES ET D'EMPLOYÉS DANS LE PAYS DÉCLARANT

- a) Mixtes : Les entreprises opérant dans le secteur de l'assurance-vie et non-vie.
- b) Entreprises d'assurances : Effectifs employés (à plein-temps ou à temps partiel) dans les entreprises d'assurances.
- c) Intermédiaires : Nombre des personnes se livrant à ce type d'activité (courtiers ou agents et leur personnel), à l'exclusion des intermédiaires qui peuvent vendre des contrats d'assurance mais ne se rattachent pas directement à la branche des assurances (par exemple, gestionnaires de banques, notaires, garagistes) ou de ceux qui ont été inclus en a) ci-dessus.

### 3.1. OPÉRATIONS CONCLUES DANS LE PAYS DÉCLARANT

- a) Les opérations conclues dans le pays déclarant incluent toutes les opérations conclues dans le pays déclarant, qu'il s'agisse de risques nationaux ou situés à l'étranger (dans le monde entier), analysés comme indiqué dans les Remarques générales ci-dessus.
- b) Le montant des « primes nettes émises » représente les primes retenues dans le pays déclarant. Ces doubles comptabilisations, parfois rencontrées dans les chiffres bruts, devraient être évitées ici.

- c) Le montant des « *primes brutes* » représente le total des primes émises, sans les taxes sur les primes ou autres charges, et avant déduction des commissions ou frais de réassurances cédées. L'inclusion de la réassurance peut entraîner des doubles comptabilisations dans les chiffres fournis.
- d) Le montant des « *primes brutes* » est la somme des « assurances directes » et des « réassurances acceptées ».
- e) La réassurance facultative peut être incluse soit sous la rubrique « assurance directe », soit sous la rubrique « réassurances acceptées », selon la pratique du pays déclarant.
- f) Les *primes cédées* incluent toutes les primes cédées (réassurances et rétrocession).
- g) En principe, le montant des « *primes nettes émises* » doit être égal au total des « *primes brutes* », déduction faite des « *primes cédées* ». En cas d'inadéquation, un élément compensateur approprié peut être ajouté dans la rubrique « *primes cédées* ».

### 3.2. OPÉRATIONS CONCLUES À L'ÉTRANGER

Mêmes notes que c), d), e) et f) de la Section 3.1. ci-dessus.

- a) Les opérations à l'étranger incluent tous les contrats conclus en dehors du pays déclarant (à la fois dans les pays Membres) de l'OCDE et dans les pays non membres, ventilés par filiales, succursales et agences d'établir à l'étranger d'entreprises nationales.

### 3.3. ENCOURS DES PLACEMENTS DES ENTREPRISES D'ASSURANCES DIRECTES

- a) Ces données incluent seulement les encours des placements de toutes les entreprises d'assurances directes dans le pays déclarant, mais non les placements par les entreprises de réassurance.
- b) La méthode d'évaluation des placements est définie par chaque pays; elle est parfois mentionnée dans les notes sur ces pays.
- c) Les placements sont classés par catégorie, par nationalité des entreprises (entreprises nationales, entreprises sous contrôle étranger ou succursales et agences d'entreprises étrangères), aussi que par destination (dans le pays ou à l'étranger).

### 3.4. VENTILATIONS DES PRIMES NON-VIE

Mêmes notes que c), d), e) et f) de la Section 3.1. ci-dessus.

- a) Cette Partie recense les *Primes émises par catégories d'assurances non-vie* pour les opérations conclues dans le pays déclarant, et donne une ventilation des « *primes nettes émises* » de C « Opérations conclues dans le pays déclarant ».
- b) Concernant les définitions précises de la classification, voir dans l'annexe 2 : Définitions relatives aux branches des assurances non-vie.
- c) La ligne « Réassurance obligatoire » est utilisée par les pays membres ayant des difficultés à ventiler le poste « Réassurances acceptées » par branches.

### 3.5. PAIEMENTS BRUTS DES SINISTRES

- a) « *Les paiements bruts des sinistres* » qui couvrent tous les paiements bruts pour les sinistres au titre de l'exercice financier, doivent être utilisés dans le calcul des paiements bruts des sinistres survenus.

### 3.6. DÉPENSES BRUTES D'EXPLOITATION

- a) « *Les Dépenses brutes d'exploitation* », correspondent normalement à la somme des frais d'acquisition, de la variation du montant des frais d'acquisition reportés et des frais d'administration.

### 3.7. COMMISSIONS

- a) Cette partie correspond au total des commissions et ventile également celles-ci entre les commissions relatives à l'assurance directe et celles relatives à la réassurance acceptée.



PART I / PARTIE I

# **International Comparisons / Comparaisons internationales**



PART I / PARTIE I  
*Chapter 1 / Chapitre 1*

## **International Comparisons: Charts / Comparaisons internationales : Graphiques**

I.1. <b>Market share in OECD, 2003</b> (Direct gross premiums basis)	I.1. <b>Part de marché dans l'OCDE, 2003</b> (Sur la base des primes brutes directe)	24
I.2. <b>Life and non-life insurance, 2003</b>	I.2. <b>Part de l'assurance vie et non-vie, 2003</b>	25
I.3. <b>Penetration, 2003</b> (Direct gross premiums – GDP)	I.3. <b>Pénétration, 2003</b> (Primes brutes directes – PIB)	26
I.4. <b>Density, 2003</b> (Direct gross premiums – Population)	I.4. <b>Densité, 2003</b> (Primes brutes directes – Population)	27



Figure I.1. **Market share in OECD, 2003 / Part de marché dans l'OCDE, 2003**  
 Direct gross premiums basis / Sur la base des primes brutes directe

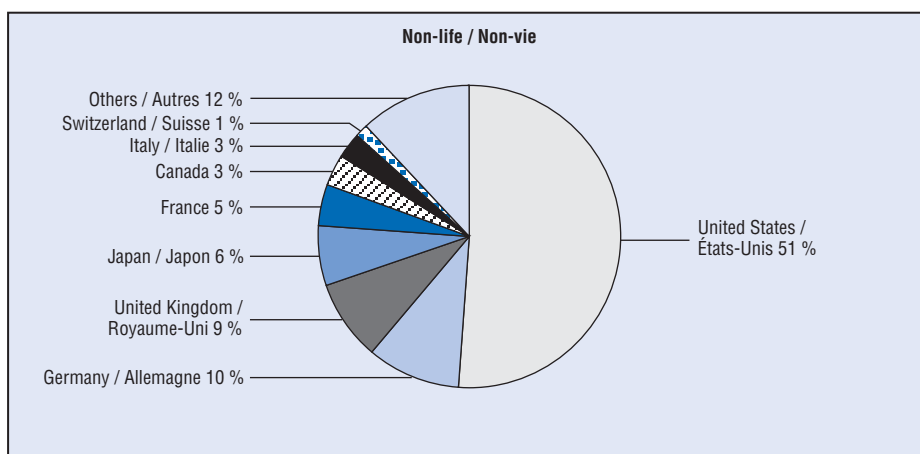
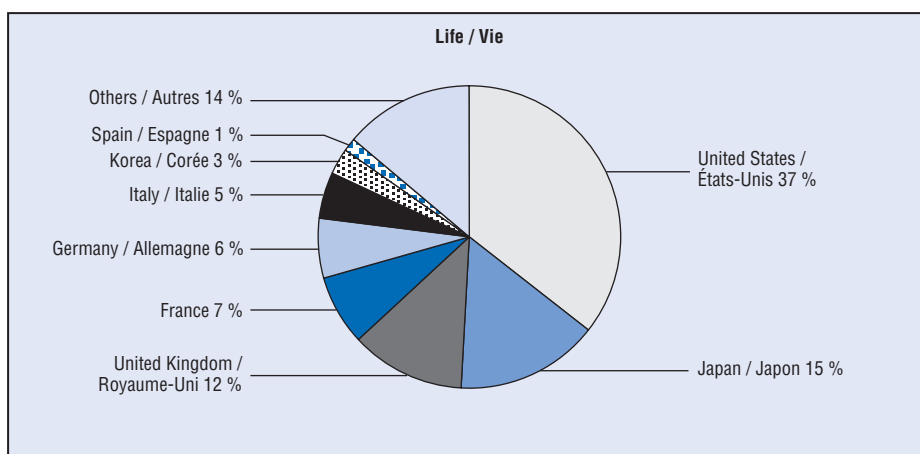
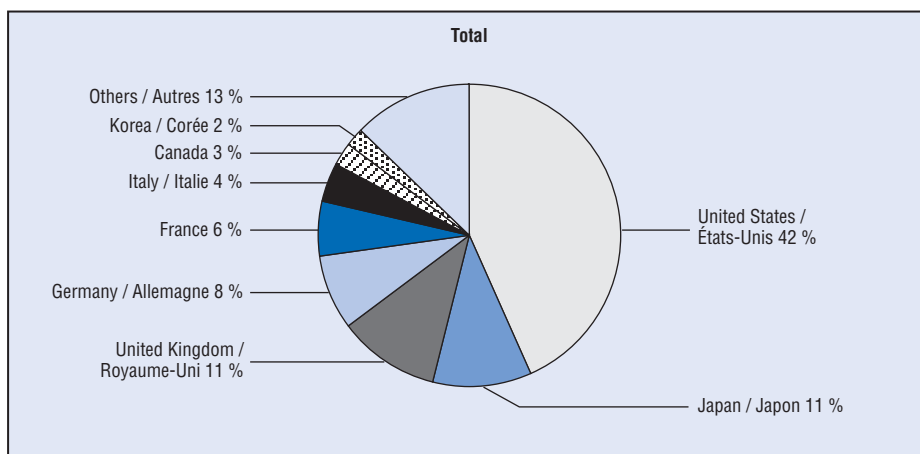


Figure I.2. Life and non-life insurance, 2003 / Part de l'assurance vie et non vie, 2003

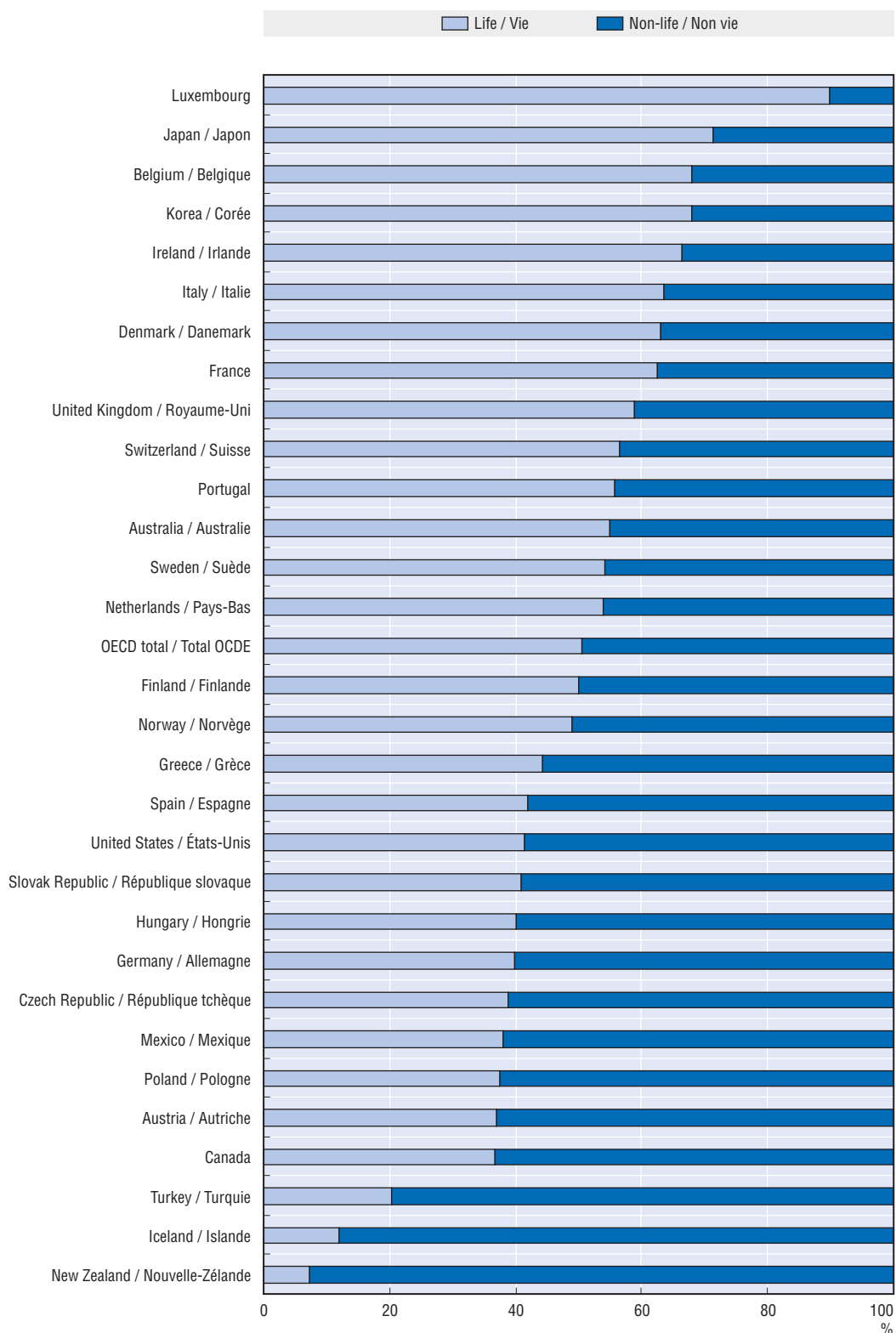


Figure I.3. **Penetration, 2003 / Pénétration, 2003**  
 Direct gross premiums – GDP / Primes brutes directes – PIB

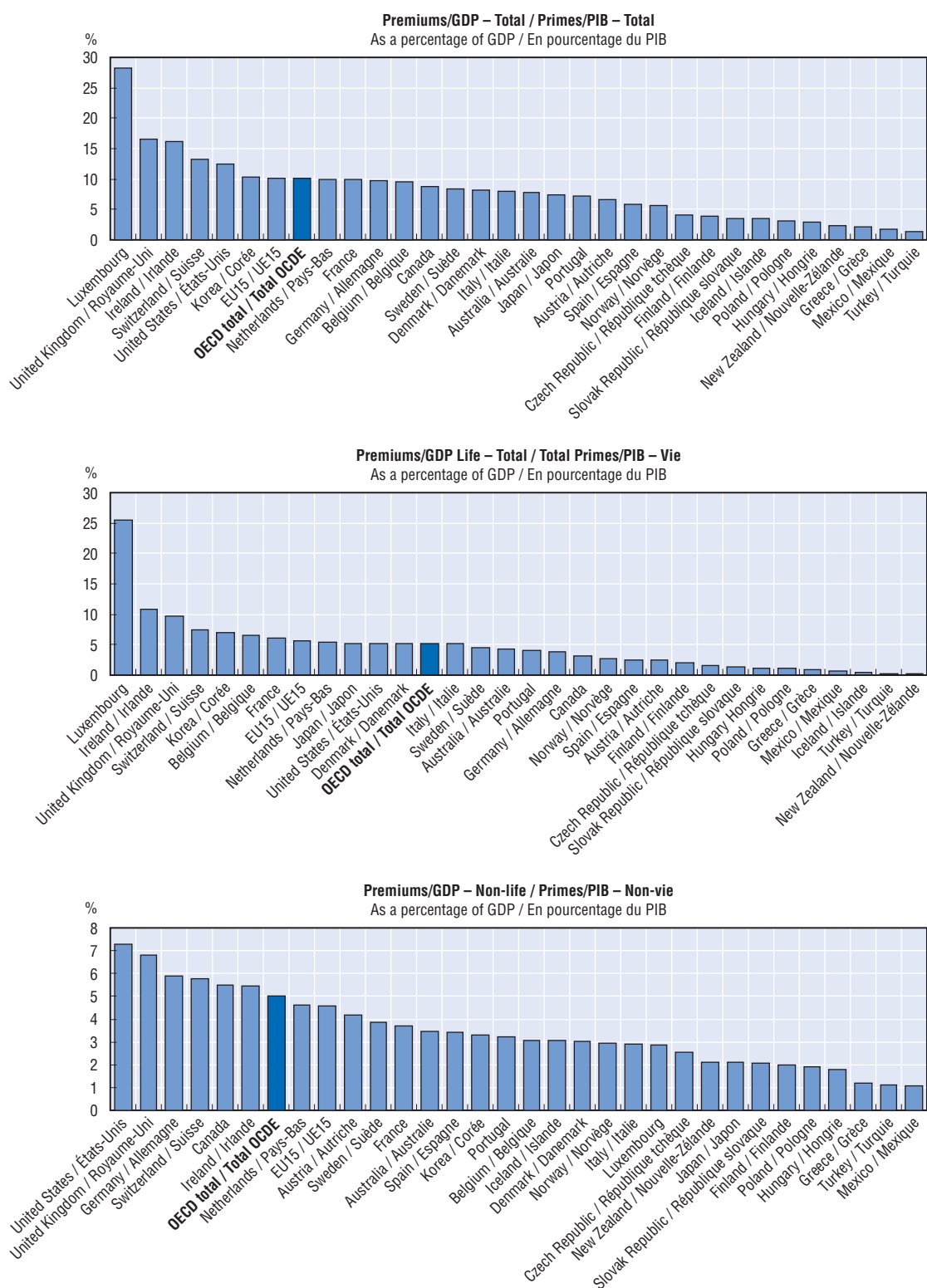
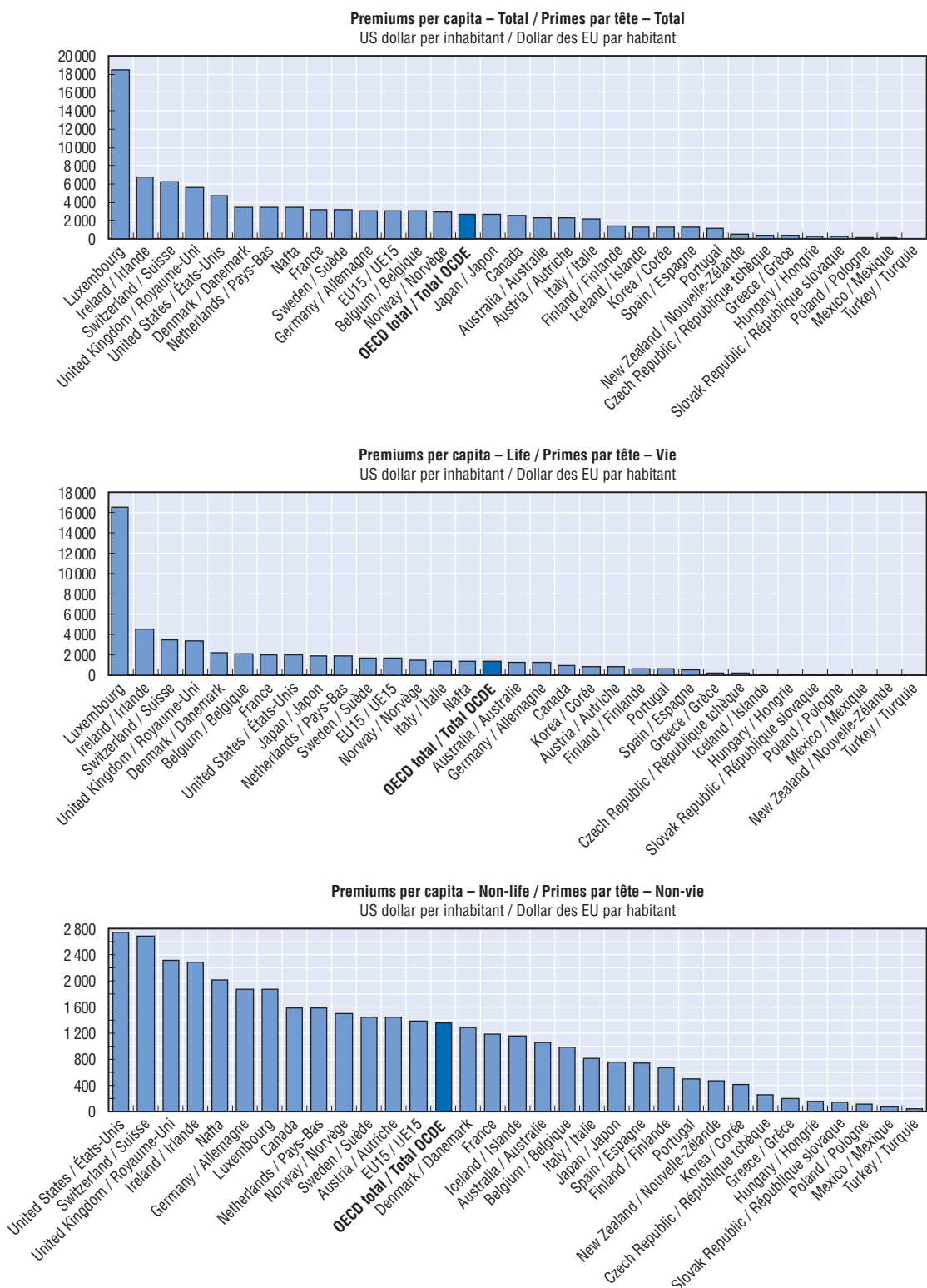


Figure I.4. **Density, 2003 / Densité, 2003**  
 Direct gross premiums/Population / Primes brutes directes/Population





PART I / PARTIE I  
 Chapter 2 / Chapitre 2

## Comparative Tables / Tableaux comparatifs

Table 1. <b>Total gross premiums</b> (Life and non-life)	Tableau 1. <b>Primes brutes totales</b> (Vie et non-vie)	31
Table 2. <b>Total gross premiums</b> (Life)	Tableau 2. <b>Primes brutes totales</b> (Vie)	32
Table 3. <b>Total gross premiums</b> (Non-life)	Tableau 3. <b>Primes brutes totales</b> (Non-Vie)	33
Table 4. <b>Market share in OECD</b> (Life and non-life)	Tableau 4. <b>Part de marché dans l'OCDE</b> (Vie et non-vie)	34
Table 5. <b>Market share in OECD</b> (Life)	Tableau 5. <b>Part de marché dans l'OCDE</b> (Vie)	35
Table 6. <b>Market share in OECD</b> (Non-life)	Tableau 6. <b>Part de marché dans l'OCDE</b> (Non-Vie)	36
Table 7. <b>Density</b> (Life and non-life)	Tableau 7. <b>Densité</b> (Vie et non-vie)	37
Table 8. <b>Density</b> (Life)	Tableau 8. <b>Densité</b> (Vie)	38
Table 9. <b>Density</b> (Non-life)	Tableau 9. <b>Densité</b> (Non-Vie)	39
Table 10. <b>Penetration</b> (Life and non-life)	Tableau 10. <b>Pénétration</b> (Vie et non-vie)	40
Table 11. <b>Penetration</b> (Life)	Tableau 11. <b>Pénétration</b> (Vie)	41
Table 12. <b>Penetration</b> (Non-life)	Tableau 12. <b>Pénétration</b> (Non-vie)	42
Table 13. <b>Life insurance share</b>	Tableau 13. <b>Part de l'assurance-vie</b>	43
Table 14. <b>Direct total gross premiums/ Number of employees of the insurance companies</b>	Tableau 14. <b>Total des primes brutes directes/Nombre d'employés des entreprises d'assurances</b>	44
Table 15. <b>Retention ratio</b> (Life and non-life)	Tableau 15. <b>Taux de rétention</b> (Vie et non-vie)	45

Table 16. <b>Retention ratio</b> (Life)	Tableau 16. <b>Taux de rétention</b> (Vie)	46
Table 17. <b>Retention ratio</b> (Non-life)	Tableau 17. <b>Taux de rétention</b> (Non-Vie)	47
Table 18. <b>Ratio of reinsurance accepted</b> (Life and non-life)	Tableau 18. Taux <b>de réassurance acceptée</b> (Vie et non-vie)	48
Table 19. <b>Ratio of reinsurance accepted</b> (Life)	Tableau 19. <b>Taux de réassurance acceptée</b> (Vie)	49
Table 20. <b>Ratio of reinsurance accepted</b> (Non-life)	Tableau 20. <b>Taux de réassurance acceptée</b> (Non-Vie)	50
Table 21. <b>Market share of foreign companies in the domestic market</b> (Life)	Tableau 21. <b>Part du marché national détenue par les entreprises étrangères</b> (Vie)	51
Table 22. <b>Market Share of Branches/ Agencies of foreign undertakings in total domestic business</b> (Life)	Tableau 22. <b>Part du marché des succursales et agences d'entreprises étrangères dans le marché national</b> (Vie)	52
Table 23. <b>Market share of foreign companies in the domestic market</b> (Non-Life)	Tableau 23. <b>Part du marché national détenue par les entreprises étrangères</b> (Non-Vie)	53
Table 24. <b>Market Share of Branches/ Agencies of foreign undertakings in total domestic business</b> (Non-Life)	Tableau 24. <b>Part du marché des succursales et agences d'entreprises étrangères dans le marché national</b> (Non-Vie)	54

Table 1. **Total gross premiums (Life and non-life)**  
 Tableau 1. **Primes brutes totales (Vie et non-vie)**

Million US dollars

Million de dollars US

	1994	1995	1996	1997	1998	1999	2000	2001	2002	2003
Australia / Australie	..	..	33 245	33 321	34 050	39 161	32 942	31 446	37 579	46 493
Austria / Autriche	12 512	14 168	15 516	12 523	13 555	12 566	11 936	12 081	14 692	18 386
Belgium / Belgique	12 764	15 400	15 308	14 399	17 776	17 411	18 098	18 475	21 113	31 785
Canada	28 262	30 149	30 245	29 060	27 031	47 570	53 353	54 780	61 315	79 425
Czech Republic / République tchèque	1 051	1 268	1 504	1 382	1 850	1 762	1 817	2 215	2 958	4 172
Denmark / Danemark	10 071	11 423	12 045	11 410	13 662	11 483	10 462	11 729	16 109	18 845
Finland / Finlande	3 359	4 513	5 270	4 500	5 521	5 627	6 076	5 359	6 219	7 036
France	122 238	142 902	145 683	136 583	129 173	122 687	125 438	121 718	142 063	188 629
Germany / Allemagne	173 835	199 131	191 049	173 288	187 026	172 293	160 961	165 559	207 349	256 732
Greece / Grèce	1 652	1 875	2 152	2 092	2 391	2 552	2 307	2 373	2 965	4 042
Hungary / Hongrie	843	856	941	988	1 139	1 145	1 276	1 520	2 146	2 599
Iceland / Islande	232	235	232	215	231	243	230	218	296	380
Ireland / Irlande	5 120	5 642	7 074	7 947	11 214	13 666	20 231	14 720	..	26 897
Italy / Italie	38 440	43 577	48 720	50 799	65 105	67 639	66 429	73 461	95 951	127 726
Japan / Japon	415 000	414 403	360 139	321 675	334 625	364 629	329 148	283 410	294 786	337 809
Korea / Corée	45 136	58 517	61 156	39 716	56 193	55 395	57 619	52 975	59 982	62 350
Luxembourg	1 635	4 141	3 515	4 699	5 804	5 548	5 609	5 452	6 228	8 328
Mexico / Mexique	5 269	3 249	4 070	5 068	5 979	8 540	11 263	11 921	12 604	10 681
Netherlands / Pays-Bas	30 951	36 330	35 948	33 735	40 048	37 193	36 646	39 428	44 939	55 900
New Zealand / Nouvelle-Zélande	1 815	1 838	2 594	2 339	1 992	1 602	1 392	1 256	..	2 032
Norway / Norvège	..	..	6 967	7 077	7 171	7 078	7 325	8 277	11 428	13 376
Poland / Pologne	1 706	2 220	2 864	3 485	4 475	4 429	4 810	5 565	5 802	6 568
Portugal	3 739	4 822	5 503	4 922	6 316	6 580	..	7 129	8 693	11 674
Slovak Republic / République slovaque	..	..	..	495	592	564	566	665	890	1 266
Spain / Espagne	26 028	28 463	29 439	27 785	31 230	33 556	38 086	38 570	50 457	53 712
Sweden / Suède	..	..	..	14 355	14 898	..	18 861	19 766	..	28 093
Switzerland / Suisse	39 032	46 189	36 254	34 959	38 938	33 877	34 131	39 313	47 725	45 377
Turkey / Turquie	868	1 129	1 237	1 434	1 820	2 087	2 913	1 926	2 355	3 541
United Kingdom / Royaume-Uni	140 611	136 918	158 509	168 089	192 766	214 605	248 308	230 839	267 449	335 314
United States / États-Unis	731 673	763 639	795 115	891 694	994 961	1 055 045	1 157 516	1 173 018	1 031 530	1 366 732
<b>NAFTA / ALENA</b>	<b>765 203</b>	<b>797 037</b>	<b>829 430</b>	<b>925 822</b>	<b>1 027 971</b>	<b>1 111 155</b>	<b>1 222 132</b>	<b>1 239 719</b>	<b>1 105 448</b>	<b>1 456 838</b>
<b>EU15</b>	<b>582 954</b>	<b>649 305</b>	<b>675 731</b>	<b>667 126</b>	<b>736 487</b>	<b>723 406</b>	<b>769 447</b>	<b>766 657</b>	<b>884 228</b>	<b>1 173 100</b>
<b>OECD / OCDE</b>	<b>1 853 840</b>	<b>1 972 998</b>	<b>2 012 295</b>	<b>2 040 033</b>	<b>2 247 533</b>	<b>2 346 533</b>	<b>2 465 748</b>	<b>2 435 161</b>	<b>2 455 623</b>	<b>3 155 900</b>



Table 2. **Total gross premiums (Life)**  
Tableau 2. **Primes brutes totales (Vie)**

Million US dollars

Million de dollars US

	1994	1995	1996	1997	1998	1999	2000	2001	2002	2003
Australia / Australie	..	..	16 375	19 340	22 120	25 313	22 534	21 207	21 864	25 602
Austria / Autriche	3 709	4 631	6 119	4 112	4 843	4 884	4 842	5 183	5 709	6 800
Belgium / Belgique	5 000	6 227	6 699	6 947	9 809	10 199	11 631	11 876	13 107	21 617
Canada	15 415	16 835	11 244	10 562	9 619	22 650	24 769	23 138	23 714	29 166
Czech Republic / République tchèque	264	350	400	359	502	556	586	776	1 110	1 619
Denmark / Danemark	4 778	5 809	6 587	6 456	8 075	6 708	6 309	7 250	9 062	11 883
Finland / Finlande	800	1 657	2 563	2 122	2 717	3 191	3 812	2 973	3 371	3 521
France	73 297	86 818	90 974	88 563	78 064	77 376	83 082	77 037	86 957	117 920
Germany / Allemagne	61 847	71 182	70 051	64 523	71 895	69 557	65 147	66 573	79 995	102 120
Greece / Grèce	784	897	1 013	1 025	1 204	1 401	1 188	1 168	1 356	1 793
Hungary / Hongrie	216	255	300	325	423	472	585	635	882	1 041
Iceland / Islande	8	9	8	9	10	13	16	18	27	45
Ireland / Irlande	2 738	2 957	3 991	4 782	7 398	9 563	15 068	10 165	..	17 853
Italy / Italie	12 827	16 039	18 822	22 982	33 272	38 255	38 518	43 882	59 238	81 273
Japan / Japon	304 404	302 245	258 019	234 587	245 212	264 968	240 137	205 854	209 103	240 835
Korea / Corée	33 952	43 745	44 422	28 414	42 515	41 339	42 663	36 859	40 671	42 358
Luxembourg	1 189	3 635	2 985	4 246	5 009	4 828	4 884	4 662	5 290	7 482
Mexico / Mexique	1 785	1 062	1 370	1 808	2 660	4 070	6 158	5 535	5 738	4 068
Netherlands / Pays-Bas	15 742	19 353	19 408	18 729	23 130	21 452	20 930	23 050	24 478	30 191
New Zealand / Nouvelle-Zélande	790	653	892	835	681	674	277	274	..	148
Norway / Norvège	2 808	2 973	3 060	3 478	3 495	3 273	3 230	4 033	5 476	6 554
Poland / Pologne	528	611	819	965	1 300	1 410	1 614	1 915	2 036	2 455
Portugal	1 288	2 077	2 566	2 236	3 163	3 701	..	3 825	4 594	6 521
Slovak Republic / République slovaque	..	..	..	133	174	187	231	285	383	518
Spain / Espagne	10 945	11 275	12 567	12 779	14 426	17 349	21 618	20 556	27 025	22 525
Sweden / Suède	7 232	8 493	8 817	8 337	9 345	11 250	11 200	11 476	..	15 226
Switzerland / Suisse	17 099	22 341	21 239	21 825	26 164	20 021	19 015	20 285	24 045	25 635
Turkey / Turquie	104	144	181	226	307	335	484	318	435	720
United Kingdom / Royaume-Uni	75 882	73 928	92 696	102 573	124 359	147 812	179 572	152 761	168 691	197 640
United States / États-Unis	277 744	294 353	315 538	338 343	400 688	499 628	564 521	505 215	472 367	567 413
<b>NAFTA / ALENA</b>	<b>294 945</b>	<b>312 250</b>	<b>328 152</b>	<b>350 713</b>	<b>412 966</b>	<b>526 349</b>	<b>595 448</b>	<b>533 888</b>	<b>501 819</b>	<b>600 646</b>
<b>EU15</b>	<b>278 058</b>	<b>314 980</b>	<b>345 858</b>	<b>350 413</b>	<b>396 710</b>	<b>427 529</b>	<b>467 800</b>	<b>442 437</b>	<b>488 873</b>	<b>644 366</b>
<b>OECD / OCDE</b>	<b>933 176</b>	<b>1 000 557</b>	<b>1 019 725</b>	<b>1 011 622</b>	<b>1 152 581</b>	<b>1 312 439</b>	<b>1 394 622</b>	<b>1 268 786</b>	<b>1 296 724</b>	<b>1 592 542</b>

**Table 3. Total gross premiums (Non-life)**  
**Tableau 3. Primes brutes totales (Non-Vie)**

Million US dollars

Million de dollars US

	1994	1995	1996	1997	1998	1999	2000	2001	2002	2003
Australia / Australie	14 706	14 123	16 869	13 981	11 930	13 848	10 408	10 239	15 715	20 892
Austria / Autriche	8 804	9 536	9 397	8 412	8 712	7 682	7 094	6 898	8 982	11 586
Belgium / Belgique	7 764	9 173	8 609	7 452	7 967	7 212	6 467	6 599	8 006	10 168
Canada	12 846	13 314	19 001	18 498	17 412	24 919	28 584	31 642	37 601	50 260
Czech Republic / République tchèque	788	917	1 104	1 023	1 348	1 207	1 231	1 439	1 847	2 552
Denmark / Danemark	5 293	5 614	5 458	4 954	5 587	4 775	4 154	4 479	7 047	6 962
Finland / Finlande	2 559	2 856	2 707	2 378	2 804	2 436	2 264	2 385	2 848	3 515
France	48 941	56 084	54 708	48 020	51 109	45 311	42 356	44 681	55 106	70 709
Germany / Allemagne	111 988	127 949	120 998	108 765	115 131	102 736	95 814	98 987	127 355	154 612
Greece / Grèce	868	978	1 139	1 067	1 187	1 151	1 118	1 205	1 610	2 250
Hungary / Hongrie	627	601	641	663	716	673	691	884	1 264	1 557
Iceland / Islande	224	226	224	206	220	230	213	200	269	335
Ireland / Irlande	2 382	2 685	3 083	3 165	3 816	4 104	5 163	4 555	..	9 044
Italy / Italie	25 613	27 539	29 897	27 817	31 833	29 383	27 911	29 579	36 713	46 453
Japan / Japon	110 596	112 158	102 120	87 088	89 414	99 661	89 011	77 555	85 683	96 974
Korea / Corée	11 184	14 772	16 735	11 302	13 678	14 056	14 956	16 116	19 311	19 991
Luxembourg	446	505	530	452	795	720	725	790	937	846
Mexico / Mexique	3 483	2 188	2 700	3 259	3 319	4 470	5 105	6 386	6 866	6 613
Netherlands / Pays-Bas	15 209	16 976	16 540	15 006	16 918	15 740	15 716	16 377	20 461	25 710
New Zealand / Nouvelle-Zélande	1 025	1 185	1 702	1 504	1 310	928	1 115	982	..	1 884
Norway / Norvège	..	..	3 907	3 600	3 676	3 804	4 095	4 244	5 952	6 822
Poland / Pologne	1 177	1 608	2 045	2 521	3 174	3 019	3 196	3 650	3 766	4 113
Portugal	2 451	2 745	2 937	2 686	3 153	2 879	..	3 304	4 099	5 153
Slovak Republic / République slovaque	..	..	..	362	418	377	335	380	507	748
Spain / Espagne	15 083	17 188	16 872	15 006	16 804	16 206	16 468	18 013	23 433	31 187
Sweden / Suède	..	..	..	6 017	5 553	..	7 662	8 290	..	12 867
Switzerland / Suisse	21 933	23 848	15 015	13 134	12 773	13 855	15 115	19 028	23 680	19 742
Turkey / Turquie	764	984	1 056	1 208	1 512	1 752	2 429	1 608	1 920	2 822
United Kingdom / Royaume-Uni	64 729	62 990	65 812	65 516	68 408	66 793	68 736	78 078	98 758	137 673
United States / États-Unis	453 929	469 286	479 577	553 351	594 274	555 417	592 995	667 803	559 163	799 319
<b>NAFTA / ALENA</b>	<b>470 259</b>	<b>484 787</b>	<b>501 278</b>	<b>575 109</b>	<b>615 005</b>	<b>584 806</b>	<b>626 685</b>	<b>705 830</b>	<b>603 630</b>	<b>856 191</b>
<b>EU15</b>	<b>312 129</b>	<b>342 819</b>	<b>338 690</b>	<b>316 713</b>	<b>339 777</b>	<b>307 127</b>	<b>301 647</b>	<b>324 220</b>	<b>395 355</b>	<b>528 734</b>
<b>OECD / OCDE</b>	<b>945 410</b>	<b>998 029</b>	<b>1 001 387</b>	<b>1 028 411</b>	<b>1 094 952</b>	<b>1 045 344</b>	<b>1 071 127</b>	<b>1 166 375</b>	<b>1 158 899</b>	<b>1 563 358</b>

Table 4. **Market share in OECD (Life and non-life)**  
 Tableau 4. **Part de marché dans l'OCDE (Vie et non-vie)**

Per cent

Pourcentage

	1994	1995	1996	1997	1998	1999	2000	2001	2002	2003
Australia / Australie	..	..	1.65	1.63	1.52	1.67	1.34	1.29	1.53	1.47
Austria / Autriche	.68	.72	.77	.61	.60	.54	.48	.50	.60	.58
Belgium / Belgique	.69	.78	.76	.71	.79	.74	.73	.76	.86	1.01
Canada	1.52	1.53	1.50	1.42	1.20	2.03	2.16	2.25	2.50	2.52
Czech Republic / République tchèque	.06	.06	.08	.07	.08	.08	.07	.09	.12	.13
Denmark / Danemark	.54	.58	.60	.56	.61	.49	.42	.48	.66	.60
Finland / Finlande	.18	.23	.26	.22	.25	.24	.25	.22	.25	.22
France	6.59	7.24	7.24	6.70	5.75	5.23	5.09	5.00	5.79	5.98
Germany / Allemagne	9.38	10.09	9.49	8.49	8.32	7.34	6.53	6.80	8.44	8.14
Greece / Grèce	.09	.10	.11	.10	.11	.11	.09	.10	.12	.13
Hungary / Hongrie	.05	.04	.05	.05	.05	.05	.05	.06	.09	.08
Iceland / Islande	.01	.01	.01	.01	.01	.01	.01	.01	.01	.01
Ireland / Irlande	.28	.29	.35	.39	.50	.58	.82	.60	..	.85
Italy / Italie	2.07	2.21	2.42	2.49	2.90	2.88	2.69	3.02	3.91	4.05
Japan / Japon	22.39	21.00	17.90	15.77	14.89	15.54	13.35	11.64	12.01	10.70
Korea / Corée	2.44	2.97	3.04	1.95	2.50	2.36	2.34	2.18	2.44	1.98
Luxembourg	.09	.21	.18	.23	.26	.24	.23	.22	.25	.26
Mexico / Mexique	.28	.17	.20	.25	.27	.36	.46	.49	.51	.34
Netherlands / Pays-Bas	1.67	1.84	1.79	1.65	1.78	1.59	1.49	1.62	1.83	1.77
New Zealand / Nouvelle-Zélande	.10	.09	.13	.12	.09	.07	.06	.05	..	.06
Norway / Norvège	..	..	.35	.35	.32	.30	.30	.34	.47	.42
Poland / Pologne	.09	.11	.14	.17	.20	.19	.20	.23	.24	.21
Portugal	.20	.24	.27	.24	.28	.28	..	.29	.35	.37
Slovak Republic / République slovaque	..	..	..	.02	.03	.02	.02	.03	.04	.04
Spain / Espagne	1.40	1.44	1.46	1.36	1.39	1.43	1.55	1.58	2.06	1.70
Sweden / Suède	..	..	..	.70	.66	..	.77	.81	..	.89
Switzerland / Suisse	2.11	2.34	1.80	1.71	1.73	1.44	1.38	1.61	1.94	1.44
Turkey / Turquie	.05	.06	.06	.07	.08	.09	.12	.08	.10	.11
United Kingdom / Royaume-Uni	7.59	6.94	7.88	8.24	8.58	9.15	10.07	9.48	10.89	10.63
United States / États-Unis	39.47	38.71	39.51	43.71	44.27	44.96	46.94	48.17	42.01	43.31
<b>NAFTA / ALENA</b>	<b>41.28</b>	<b>40.40</b>	<b>41.22</b>	<b>45.38</b>	<b>45.74</b>	<b>47.35</b>	<b>49.56</b>	<b>50.91</b>	<b>45.02</b>	<b>46.16</b>
<b>EU15</b>	<b>31.45</b>	<b>32.91</b>	<b>33.58</b>	<b>32.70</b>	<b>32.77</b>	<b>30.83</b>	<b>31.21</b>	<b>31.48</b>	<b>36.01</b>	<b>37.17</b>
<b>OECD / OCDE</b>	<b>100.00</b>	<b>100.00</b>	<b>100.00</b>	<b>100.00</b>	<b>100.00</b>	<b>100.00</b>	<b>100.00</b>	<b>100.00</b>	<b>100.00</b>	<b>100.00</b>

Table 5. **Market share in OECD (Life)**  
 Tableau 5. **Part de marché dans l'OCDE (Vie)**

Per cent

Pourcentage

	1994	1995	1996	1997	1998	1999	2000	2001	2002	2003
Australia / Australie	..	..	1.61	1.91	1.92	1.93	1.62	1.67	1.69	1.61
Austria / Autriche	.40	.46	.60	.41	.42	.37	.35	.41	.44	.43
Belgium / Belgique	.54	.62	.66	.69	.85	.78	.83	.94	1.01	1.36
Canada	1.65	1.68	1.10	1.04	.84	1.73	1.78	1.82	1.83	1.83
Czech Republic / République tchèque	.03	.04	.04	.04	.04	.04	.04	.06	.09	.10
Denmark / Danemark	.51	.58	.65	.64	.70	.51	.45	.57	.70	.75
Finland / Finlande	.09	.17	.25	.21	.24	.24	.27	.23	.26	.22
France	7.86	8.68	8.92	8.76	6.77	5.90	5.96	6.07	6.71	7.41
Germany / Allemagne	6.63	7.11	6.87	6.38	6.24	5.30	4.67	5.25	6.17	6.41
Greece / Grèce	.08	.09	.10	.10	.10	.11	.09	.09	.11	.11
Hungary / Hongrie	.02	.03	.03	.03	.04	.04	.04	.05	.07	.07
Iceland / Islande	.00	.00	.00	.00	.00	.00	.00	.00	.00	.00
Ireland / Irlande	.29	.30	.39	.47	.64	.73	1.08	.80	..	1.12
Italy / Italie	1.38	1.60	1.85	2.27	2.89	2.92	2.76	3.46	4.57	5.10
Japan / Japon	32.62	30.21	25.30	23.19	21.28	20.19	17.22	16.23	16.13	15.12
Korea / Corée	3.64	4.37	4.36	2.81	3.69	3.15	3.06	2.91	3.14	2.66
Luxembourg	.13	.36	.29	.42	.44	.37	.35	.37	.41	.47
Mexico / Mexique	.19	.11	.13	.18	.23	.31	.44	.44	.44	.26
Netherlands / Pays-Bas	1.69	1.93	1.90	1.85	2.01	1.64	1.50	1.82	1.89	1.90
New Zealand / Nouvelle-Zélande	.09	.07	.09	.08	.06	.05	.02	.02	..	.01
Norway / Norvège	.30	.30	.30	.34	.30	.25	.23	.32	.42	.41
Poland / Pologne	.06	.06	.08	.10	.11	.11	.12	.15	.16	.15
Portugal	.14	.21	.25	.22	.27	.28	..	.30	.35	.41
Slovak Republic / République slovaque	..	..	..	.01	.02	.01	.02	.02	.03	.03
Spain / Espagne	1.17	1.13	1.23	1.26	1.25	1.32	1.55	1.62	2.08	1.41
Sweden / Suède	.78	.85	.87	.82	.81	.86	.80	.91	..	.96
Switzerland / Suisse	1.83	2.23	2.08	2.16	2.27	1.53	1.36	1.60	1.85	1.61
Turkey / Turquie	.01	.01	.02	.02	.03	.03	.04	.03	.03	.05
United Kingdom / Royaume-Uni	8.13	7.39	9.09	10.14	10.79	11.26	12.88	12.04	13.01	12.41
United States / États-Unis	29.76	29.42	30.94	33.45	34.76	38.07	40.48	39.82	36.43	35.63
<b>NAFTA / ALENA</b>	<b>31.61</b>	<b>31.21</b>	<b>32.18</b>	<b>34.67</b>	<b>35.83</b>	<b>40.11</b>	<b>42.70</b>	<b>42.08</b>	<b>38.70</b>	<b>37.72</b>
<b>EU15</b>	<b>29.80</b>	<b>31.48</b>	<b>33.92</b>	<b>34.64</b>	<b>34.42</b>	<b>32.58</b>	<b>33.54</b>	<b>34.87</b>	<b>37.70</b>	<b>40.46</b>
<b>OECD / OCDE</b>	<b>100.00</b>	<b>100.00</b>	<b>100.00</b>	<b>100.00</b>	<b>100.00</b>	<b>100.00</b>	<b>100.00</b>	<b>100.00</b>	<b>100.00</b>	<b>100.00</b>

Table 6. **Market share in OECD (Non-life)**  
 Tableau 6. **Part de marché dans l'OCDE (Non-Vie)**

Per cent

Pourcentage

	1994	1995	1996	1997	1998	1999	2000	2001	2002	2003
Australia / Australie	1.56	1.42	1.69	1.36	1.09	1.33	.97	.88	1.36	1.34
Austria / Autriche	.93	.96	.94	.82	.80	.74	.66	.59	.78	.74
Belgium / Belgique	.82	.92	.86	.73	.73	.69	.60	.57	.69	.65
Canada	1.36	1.33	1.90	1.80	1.59	2.38	2.67	2.71	3.25	3.22
Czech Republic / République tchèque	.08	.09	.11	.10	.12	.12	.12	.12	.16	.16
Denmark / Danemark	.56	.56	.55	.48	.51	.46	.39	.38	.61	.45
Finland / Finlande	.27	.29	.27	.23	.26	.23	.21	.20	.25	.23
France	5.18	5.62	5.46	4.67	4.67	4.34	3.95	3.83	4.76	4.52
Germany / Allemagne	11.85	12.82	12.08	10.58	10.52	9.83	8.95	8.49	10.99	9.89
Greece / Grèce	.09	.10	.11	.10	.11	.11	.10	.10	.14	.14
Hungary / Hongrie	.07	.06	.06	.06	.07	.06	.06	.08	.11	.10
Iceland / Islande	.02	.02	.02	.02	.02	.02	.02	.02	.02	.02
Ireland / Irlande	.25	.27	.31	.31	.35	.39	.48	.39	..	.58
Italy / Italie	2.71	2.76	2.99	2.71	2.91	2.81	2.61	2.54	3.17	2.97
Japan / Japon	11.70	11.24	10.20	8.47	8.17	9.53	8.31	6.65	7.39	6.20
Korea / Corée	1.18	1.48	1.67	1.10	1.25	1.35	1.40	1.38	1.67	1.28
Luxembourg	.05	.05	.05	.04	.07	.07	.07	.07	.08	.05
Mexico / Mexique	.37	.22	.27	.32	.30	.43	.48	.55	.59	.42
Netherlands / Pays-Bas	1.61	1.70	1.65	1.46	1.55	1.51	1.47	1.40	1.77	1.65
New Zealand / Nouvelle-Zélande	.11	.12	.17	.15	.12	.09	.10	.08	..	.12
Norway / Norvège	..	..	.39	.35	.34	.36	.38	.36	.51	.44
Poland / Pologne	.13	.16	.20	.25	.29	.29	.30	.31	.33	.26
Portugal	.26	.28	.29	.26	.29	.28	..	.28	.35	.33
Slovak Republic / République slovaque	..	..	..	.04	.04	.04	.03	.03	.04	.05
Spain / Espagne	1.60	1.72	1.69	1.46	1.54	1.55	1.54	1.54	2.02	2.00
Sweden / Suède	..	..	..	.59	.51	..	.72	.71	..	.82
Switzerland / Suisse	2.32	2.39	1.50	1.28	1.17	1.33	1.41	1.63	2.04	1.26
Turkey / Turquie	.08	.10	.11	.12	.14	.17	.23	.14	.17	.18
United Kingdom / Royaume-Uni	6.85	6.31	6.57	6.37	6.25	6.39	6.42	6.69	8.52	8.81
United States / États-Unis	48.01	47.02	47.89	53.81	54.27	53.13	55.36	57.26	48.25	51.13
<b>NAFTA / ALENA</b>	<b>49.74</b>	<b>48.57</b>	<b>50.06</b>	<b>55.92</b>	<b>56.17</b>	<b>55.94</b>	<b>58.51</b>	<b>60.52</b>	<b>52.09</b>	<b>54.77</b>
<b>EU15</b>	<b>33.02</b>	<b>34.35</b>	<b>33.82</b>	<b>30.80</b>	<b>31.03</b>	<b>29.38</b>	<b>28.16</b>	<b>27.80</b>	<b>34.12</b>	<b>33.82</b>
<b>OECD / OCDE</b>	<b>100.00</b>	<b>100.00</b>	<b>100.00</b>	<b>100.00</b>	<b>100.00</b>	<b>100.00</b>	<b>100.00</b>	<b>100.00</b>	<b>100.00</b>	<b>100.00</b>

Table 7. **Density (Life and non-life)**  
 Tableau 7. **Densité (Vie et non-vie)**

US dollar per inhabitant

Dollar US par habitant

	1994	1995	1996	1997	1998	1999	2000	2001	2002	2003
Australia / Australie	..	..	1 816	1 799	1 820	2 069	1 720	1 620	1 911	2 339
Austria / Autriche	1 558	1 761	1 925	1 551	1 678	1 553	1 472	1 486	1 824	2 279
Belgium / Belgique	1 262	1 519	1 507	1 414	1 742	1 703	1 765	1 796	2 043	3 064
Canada	975	1 029	1 021	972	896	1 565	1 739	1 766	1 955	2 511
Czech Republic / République tchèque	102	123	146	134	180	171	177	217	290	409
Denmark / Danemark	1 934	2 183	2 289	2 159	2 576	2 158	1 959	2 189	2 998	3 498
Finland / Finlande	660	884	1 028	876	1 071	1 089	1 174	1 033	1 196	1 350
France	2 120	2 470	2 511	2 346	2 212	2 093	2 130	2 056	2 388	3 156
Germany / Allemagne	2 135	2 439	2 333	2 112	2 280	2 101	1 959	2 012	2 515	3 112
Greece / Grèce	158	179	205	199	227	242	211	216	270	366
Hungary / Hongrie	81	83	91	96	111	112	125	149	211	257
Iceland / Islande	873	878	864	793	842	878	817	765	1 030	1 313
Ireland / Irlande	1 429	1 567	1 951	2 169	3 028	3 652	5 338	3 826	..	6 804
Italy / Italie	679	768	857	892	1 141	1 185	1 162	1 281	1 669	2 222
Japan / Japon	3 319	3 300	2 861	2 550	2 646	2 878	2 593	2 226	2 313	2 647
Korea / Corée	1 011	1 298	1 343	864	1 214	1 188	1 226	1 119	1 259	1 301
Luxembourg	4 021	10 031	8 457	11 161	13 609	12 828	12 792	12 317	14 025	18 441
Mexico / Mexique	60	36	44	54	62	88	114	119	124	104
Netherlands / Pays-Bas	2 012	2 350	2 315	2 161	2 550	2 352	2 301	2 457	2 783	3 446
New Zealand / Nouvelle-Zélande	501	500	695	618	522	418	361	324	..	507
Norway / Norvège	..	..	1 590	1 607	1 618	1 586	1 631	1 834	2 518	2 931
Poland / Pologne	44	58	74	90	116	115	124	145	152	172
Portugal	373	480	547	487	624	647	..	692	837	1 117
Slovak Republic / République slovaque	..	..	..	92	110	105	105	124	165	235
Spain / Espagne	663	723	747	703	788	842	948	950	1 225	1 283
Sweden / Suède	..	..	..	1 623	1 683	..	2 126	2 222	..	3 136
Switzerland / Suisse	5 581	6 560	5 126	4 932	5 476	4 742	4 751	5 435	6 547	6 180
Turkey / Turquie	14	18	20	22	28	31	43	28	34	50
United Kingdom / Royaume-Uni	2 430	2 360	2 725	2 882	3 297	3 657	4 217	3 905	4 508	5 630
United States / États-Unis	2 807	2 903	2 995	3 327	3 678	3 865	4 203	4 111	3 579	4 696
<b>NAFTA / ALENA</b>	<b>2 024</b>	<b>2 078</b>	<b>2 138</b>	<b>2 360</b>	<b>2 593</b>	<b>2 774</b>	<b>3 020</b>	<b>2 977</b>	<b>2 626</b>	<b>3 425</b>
<b>EU15</b>	<b>1 576</b>	<b>1 750</b>	<b>1 817</b>	<b>1 789</b>	<b>1 971</b>	<b>1 931</b>	<b>2 044</b>	<b>2 028</b>	<b>2 329</b>	<b>3 077</b>
<b>OECD / OCDE</b>	<b>1 723</b>	<b>1 818</b>	<b>1 842</b>	<b>1 855</b>	<b>2 030</b>	<b>2 106</b>	<b>2 198</b>	<b>2 142</b>	<b>2 145</b>	<b>2 737</b>

Table 8. **Density (Life)**  
Tableau 8. **Densité (Vie)**

US dollar per inhabitant

Dollar US par habitant

	1994	1995	1996	1997	1998	1999	2000	2001	2002	2003
Australia / Australie	..	..	894	1 044	1 182	1 337	1 177	1 092	1 112	1 288
Austria / Autriche	462	576	759	509	600	604	597	637	709	843
Belgium / Belgique	494	614	660	682	961	997	1 135	1 154	1 268	2 084
Canada	532	575	380	353	319	745	807	746	756	922
Czech Republic / République tchèque	26	34	39	35	49	54	57	76	109	159
Denmark / Danemark	918	1 110	1 252	1 222	1 522	1 260	1 181	1 353	1 686	2 206
Finland / Finlande	157	324	500	413	527	618	736	573	648	675
France	1 271	1 501	1 568	1 522	1 337	1 320	1 411	1 301	1 462	1 973
Germany / Allemagne	760	872	855	786	876	848	793	809	970	1 238
Greece / Grèce	75	86	97	98	115	133	109	106	123	162
Hungary / Hongrie	21	25	29	32	41	46	57	62	87	103
Iceland / Islande	31	35	31	34	38	48	58	62	95	156
Ireland / Irlande	764	821	1 101	1 305	1 998	2 555	3 976	2 642	..	4 516
Italy / Italie	227	283	331	404	583	670	674	765	1 031	1 414
Japan / Japon	2 435	2 407	2 050	1 859	1 939	2 092	1 892	1 617	1 641	1 887
Korea / Corée	761	970	976	618	919	887	908	779	854	884
Luxembourg	2 924	8 807	7 181	10 087	11 745	11 163	11 139	10 531	11 914	16 569
Mexico / Mexique	20	12	15	19	28	42	62	55	57	40
Netherlands / Pays-Bas	1 023	1 252	1 250	1 200	1 473	1 357	1 314	1 437	1 516	1 861
New Zealand / Nouvelle-Zélande	218	178	239	221	179	176	72	71	..	37
Norway / Norvège	648	682	698	789	789	734	719	893	1 207	1 436
Poland / Pologne	14	16	21	25	34	36	42	50	53	64
Portugal	129	207	255	221	312	364	..	371	443	624
Slovak Republic / République slovaque	..	..	..	25	32	35	43	53	71	96
Spain / Espagne	279	287	319	323	364	435	538	506	656	538
Sweden / Suède	824	962	997	943	1 056	1 270	1 262	1 290	..	1 700
Switzerland / Suisse	2 445	3 173	3 003	3 079	3 680	2 803	2 647	2 805	3 299	3 491
Turkey / Turquie	2	2	3	4	5	5	7	5	6	10
United Kingdom / Royaume-Uni	1 311	1 274	1 594	1 759	2 127	2 519	3 049	2 584	2 844	3 319
United States / États-Unis	1 066	1 119	1 188	1 262	1 481	1 831	2 050	1 771	1 639	1 950
<b>NAFTA / ALENA</b>	<b>780</b>	<b>814</b>	<b>846</b>	<b>894</b>	<b>1 042</b>	<b>1 314</b>	<b>1 471</b>	<b>1 282</b>	<b>1 192</b>	<b>1 412</b>
<b>EU15</b>	<b>752</b>	<b>849</b>	<b>930</b>	<b>940</b>	<b>1 062</b>	<b>1 141</b>	<b>1 243</b>	<b>1 170</b>	<b>1 287</b>	<b>1 690</b>
<b>OECD / OCDE</b>	<b>867</b>	<b>922</b>	<b>933</b>	<b>920</b>	<b>1 041</b>	<b>1 178</b>	<b>1 243</b>	<b>1 116</b>	<b>1 132</b>	<b>1 381</b>

Table 9. **Density (Non-life)**  
Tableau 9. **Densité (Non-Vie)**

US dollar per inhabitant

Dollar US par habitant

	1994	1995	1996	1997	1998	1999	2000	2001	2002	2003
Australia / Australie	824	781	921	755	638	732	543	527	799	1 051
Austria / Autriche	1 096	1 185	1 166	1 042	1 078	949	875	848	1 115	1 436
Belgium / Belgique	767	905	848	732	781	705	631	642	775	980
Canada	443	454	642	619	577	820	931	1 020	1 199	1 589
Czech Republic / République tchèque	76	89	107	99	131	117	120	141	181	250
Denmark / Danemark	1 017	1 073	1 037	937	1 053	897	778	836	1 311	1 292
Finland / Finlande	503	559	528	463	544	472	437	460	548	674
France	849	970	943	825	875	773	719	755	926	1 183
Germany / Allemagne	1 375	1 567	1 477	1 326	1 404	1 253	1 166	1 203	1 545	1 874
Greece / Grèce	83	94	109	102	113	109	102	110	146	204
Hungary / Hongrie	61	58	62	64	70	66	68	87	124	154
Iceland / Islande	842	843	833	760	804	830	759	703	936	1 157
Ireland / Irlande	665	746	850	864	1 030	1 097	1 362	1 184	..	2 288
Italy / Italie	452	485	526	489	558	515	488	516	639	808
Japan / Japon	885	893	811	690	707	787	701	609	672	760
Korea / Corée	251	328	368	246	295	302	318	340	405	417
Luxembourg	1 098	1 224	1 276	1 074	1 863	1 665	1 653	1 785	2 111	1 872
Mexico / Mexique	39	24	29	35	35	46	52	64	68	64
Netherlands / Pays-Bas	989	1 098	1 065	961	1 077	995	987	1 021	1 267	1 585
New Zealand / Nouvelle-Zélande	283	323	456	398	343	242	289	253	..	470
Norway / Norvège	..	..	892	817	830	853	912	940	1 312	1 495
Poland / Pologne	31	42	53	65	82	78	83	95	99	108
Portugal	245	273	292	266	311	283	..	321	395	493
Slovak Republic / République slovaque	..	..	..	67	78	70	62	71	94	139
Spain / Espagne	384	437	428	380	424	407	410	444	569	745
Sweden / Suède	..	..	..	680	627	..	864	932	..	1 436
Switzerland / Suisse	3 136	3 387	2 123	1 853	1 797	1 939	2 104	2 631	3 248	2 689
Turkey / Turquie	13	16	17	19	23	26	36	23	28	40
United Kingdom / Royaume-Uni	1 119	1 086	1 131	1 123	1 170	1 138	1 167	1 321	1 665	2 312
United States / États-Unis	1 742	1 784	1 806	2 064	2 197	2 035	2 153	2 341	1 940	2 746
<b>NAFTA / ALENA</b>	<b>1 244</b>	<b>1 264</b>	<b>1 292</b>	<b>1 466</b>	<b>1 551</b>	<b>1 460</b>	<b>1 548</b>	<b>1 695</b>	<b>1 434</b>	<b>2 013</b>
<b>EU15</b>	<b>844</b>	<b>924</b>	<b>911</b>	<b>849</b>	<b>909</b>	<b>820</b>	<b>801</b>	<b>858</b>	<b>1 041</b>	<b>1 387</b>
<b>OECD / OCDE</b>	<b>879</b>	<b>920</b>	<b>917</b>	<b>935</b>	<b>989</b>	<b>938</b>	<b>955</b>	<b>1 026</b>	<b>1 012</b>	<b>1 356</b>



Table 10. **Penetration (Life and non-life)**  
Tableau 10. **Pénétration (Vie et non-vie)**

Per cent

Pourcentage

	1994	1995	1996	1997	1998	1999	2000	2001	2002	2003
Australia / Australie	..	..	7.90	8.99	9.34	9.82	9.01	8.57	8.81	7.74
Austria / Autriche	5.95	5.95	6.77	6.15	6.01	6.21	6.30	6.28	6.53	6.61
Belgium / Belgique	5.25	5.59	5.87	6.02	6.74	7.30	8.11	8.14	7.94	9.59
Canada	5.18	5.17	5.00	4.77	4.63	7.24	7.66	7.91	8.38	8.69
Czech Republic / République tchèque	2.36	2.30	2.48	2.69	2.84	3.08	3.28	3.49	3.75	4.15
Denmark / Danemark	6.43	6.31	6.74	6.92	7.51	6.99	6.80	7.39	8.69	8.20
Finland / Finlande	3.11	3.45	4.17	3.80	4.05	4.63	5.19	4.43	4.35	3.99
France	8.83	9.15	9.61	9.91	8.45	8.94	9.81	9.24	9.13	9.85
Germany / Allemagne	8.05	8.14	8.27	8.42	8.27	8.60	8.81	8.94	9.66	9.81
Greece / Grèce	1.65	1.64	1.76	1.77	1.86	2.17	2.11	2.02	2.06	2.14
Hungary / Hongrie	2.14	2.12	2.23	2.33	2.45	2.53	2.86	2.84	2.98	3.02
Iceland / Islande	3.74	3.49	3.30	3.02	2.83	2.90	2.99	3.08	3.23	3.48
Ireland / Irlande	9.12	8.57	9.36	10.35	12.35	15.09	21.80	14.28	..	16.23
Italy / Italie	3.80	3.89	3.91	4.46	5.18	6.03	6.33	6.75	7.47	7.98
Japan / Japon	8.48	8.49	8.03	7.99	7.65	7.38	7.22	7.12	7.22	7.32
Korea / Corée	10.46	11.31	11.44	11.94	14.05	11.89	12.10	10.96	10.59	10.30
Luxembourg	10.31	23.00	20.02	27.53	29.13	29.25	29.28	27.73	26.81	28.27
Mexico / Mexique	1.51	1.36	1.27	1.30	1.54	1.75	1.94	1.88	2.06	1.74
Netherlands / Pays-Bas	8.59	8.80	9.01	9.19	9.65	9.82	10.12	10.28	9.91	10.01
New Zealand / Nouvelle-Zélande	3.26	3.05	3.78	3.92	3.72	2.91	2.82	2.43	..	2.28
Norway / Norvège	..	..	4.39	4.62	4.82	4.59	4.49	4.89	5.40	5.74
Poland / Pologne	1.72	1.69	1.98	2.44	2.65	2.83	2.88	2.94	2.92	3.06
Portugal	4.01	4.49	4.98	4.79	5.34	6.02	..	6.52	6.64	7.27
Slovak Republic / République slovaque	..	..	..	2.40	2.74	2.81	2.94	3.18	3.33	3.53
Spain / Espagne	5.10	4.79	4.98	5.08	5.05	5.86	6.93	6.61	7.09	5.86
Sweden / Suède	..	..	..	5.92	6.09	..	8.26	9.22	..	8.45
Switzerland / Suisse	14.12	14.43	12.88	13.23	13.56	13.48	13.80	15.38	15.95	13.24
Turkey / Turquie	.83	.82	.88	.99	1.07	1.43	1.58	1.57	1.34	1.41
United Kingdom / Royaume-Uni	13.26	12.37	12.49	12.51	13.44	14.73	17.82	16.11	16.15	16.56
United States / États-Unis	10.43	10.40	10.24	10.81	11.44	11.45	11.85	11.64	9.89	12.48
<b>NAFTA / ALENA</b>	<b>9.67</b>	<b>9.76</b>	<b>9.55</b>	<b>10.01</b>	<b>10.63</b>	<b>10.72</b>	<b>11.07</b>	<b>10.87</b>	<b>9.38</b>	<b>11.68</b>
<b>EU15</b>	<b>7.58</b>	<b>7.52</b>	<b>7.75</b>	<b>8.22</b>	<b>8.25</b>	<b>8.81</b>	<b>9.99</b>	<b>9.68</b>	<b>9.49</b>	<b>10.18</b>
<b>OECD / OCDE</b>	<b>8.40</b>	<b>8.40</b>	<b>8.47</b>	<b>8.88</b>	<b>9.10</b>	<b>9.28</b>	<b>9.83</b>	<b>9.71</b>	<b>8.99</b>	<b>10.12</b>

Table 11. **Penetration (Life)**  
Tableau 11. **Pénétration (Vie)**

Per cent

Pourcentage

	1994	1995	1996	1997	1998	1999	2000	2001	2002	2003
Australia / Australie	..	..	3.89	5.22	6.07	6.35	6.17	5.78	5.12	4.26
Austria / Autriche	1.77	1.94	2.67	2.02	2.15	2.41	2.56	2.69	2.54	2.45
Belgium / Belgique	2.06	2.26	2.57	2.90	3.72	4.28	5.21	5.23	4.93	6.52
Canada	2.82	2.89	1.86	1.73	1.65	3.45	3.55	3.34	3.24	3.19
Czech Republic / République tchèque	.59	.64	.66	.70	.77	.97	1.06	1.22	1.41	1.61
Denmark / Danemark	3.05	3.21	3.69	3.92	4.44	4.09	4.10	4.57	4.89	5.17
Finland / Finlande	.74	1.27	2.03	1.79	1.99	2.63	3.25	2.46	2.36	2.00
France	5.29	5.56	6.00	6.43	5.10	5.64	6.50	5.85	5.59	6.16
Germany / Allemagne	2.87	2.91	3.03	3.13	3.18	3.47	3.57	3.60	3.73	3.90
Greece / Grèce	.78	.78	.83	.87	.94	1.19	1.09	1.00	.94	.95
Hungary / Hongrie	.55	.63	.71	.77	.91	1.04	1.31	1.19	1.22	1.21
Iceland / Islande	.13	.14	.12	.13	.13	.16	.21	.25	.30	.41
Ireland / Irlande	4.87	4.49	5.28	6.23	8.15	10.56	16.24	9.86	..	10.77
Italy / Italie	1.27	1.43	1.51	2.02	2.65	3.41	3.67	4.03	4.61	5.08
Japan / Japon	6.22	6.19	5.76	5.83	5.60	5.36	5.27	5.17	5.12	5.22
Korea / Corée	7.87	8.46	8.31	8.54	10.63	8.88	8.96	7.63	7.18	7.00
Luxembourg	7.49	20.19	17.00	24.88	25.14	25.45	25.50	23.71	22.77	25.40
Mexico / Mexique	.51	.44	.43	.46	.69	.83	1.06	.87	.94	.66
Netherlands / Pays-Bas	4.37	4.69	4.87	5.10	5.58	5.67	5.78	6.01	5.40	5.40
New Zealand / Nouvelle-Zélande	1.42	1.08	1.30	1.40	1.27	1.22	.56	.53	..	.17
Norway / Norvège	2.21	2.02	1.93	2.27	2.35	2.12	1.98	2.38	2.59	2.81
Poland / Pologne	.53	.47	.57	.68	.77	.90	.97	1.01	1.02	1.14
Portugal	1.38	1.94	2.32	2.18	2.68	3.39	..	3.50	3.51	4.06
Slovak Republic / République slovaque	..	..	..	.65	.81	.93	1.20	1.37	1.43	1.44
Spain / Espagne	2.14	1.90	2.13	2.34	2.33	3.03	3.93	3.52	3.80	2.46
Sweden / Suède	3.30	3.18	3.31	3.44	3.82	4.60	4.90	5.35	..	4.58
Switzerland / Suisse	6.19	6.98	7.55	8.26	9.11	7.96	7.69	7.94	8.04	7.48
Turkey / Turquie	.10	.11	.13	.16	.18	.23	.26	.26	.25	.29
United Kingdom / Royaume-Uni	7.16	6.68	7.30	7.63	8.67	10.14	12.88	10.66	10.19	9.76
United States / États-Unis	3.96	4.01	4.07	4.10	4.61	5.42	5.78	5.01	4.53	5.18
<b>NAFTA / ALENA</b>	<b>3.73</b>	<b>3.82</b>	<b>3.78</b>	<b>3.79</b>	<b>4.27</b>	<b>5.08</b>	<b>5.39</b>	<b>4.68</b>	<b>4.26</b>	<b>4.81</b>
<b>EU15</b>	<b>3.62</b>	<b>3.65</b>	<b>3.97</b>	<b>4.32</b>	<b>4.45</b>	<b>5.21</b>	<b>6.08</b>	<b>5.59</b>	<b>5.25</b>	<b>5.59</b>
<b>OECD / OCDE</b>	<b>4.23</b>	<b>4.26</b>	<b>4.29</b>	<b>4.40</b>	<b>4.67</b>	<b>5.19</b>	<b>5.56</b>	<b>5.06</b>	<b>4.75</b>	<b>5.11</b>

Table 12. **Penetration (Non-life)**  
Tableau 12. **Pénétration (Non-vie)**

Per cent

Pourcentage

	1994	1995	1996	1997	1998	1999	2000	2001	2002	2003
Australia / Australie	4.04	3.80	4.01	3.77	3.27	3.47	2.85	2.79	3.68	3.48
Austria / Autriche	4.19	4.00	4.10	4.13	3.86	3.79	3.75	3.58	3.99	4.17
Belgium / Belgique	3.19	3.33	3.30	3.12	3.02	3.02	2.90	2.91	3.01	3.07
Canada	2.35	2.28	3.14	3.04	2.98	3.79	4.10	4.57	5.14	5.50
Czech Republic / République tchèque	1.77	1.67	1.82	1.99	2.07	2.11	2.22	2.27	2.35	2.54
Denmark / Danemark	3.38	3.10	3.05	3.01	3.07	2.91	2.70	2.82	3.80	3.03
Finland / Finlande	2.37	2.18	2.14	2.01	2.06	2.01	1.93	1.97	1.99	1.99
France	3.54	3.59	3.61	3.48	3.34	3.30	3.31	3.39	3.54	3.69
Germany / Allemagne	5.19	5.23	5.23	5.28	5.09	5.13	5.24	5.35	5.93	5.91
Greece / Grèce	.87	.85	.93	.90	.92	.98	1.02	1.03	1.12	1.19
Hungary / Hongrie	1.59	1.49	1.52	1.56	1.54	1.49	1.55	1.65	1.76	1.81
Iceland / Islande	3.61	3.35	3.18	2.89	2.70	2.74	2.78	2.83	2.93	3.07
Ireland / Irlande	4.24	4.08	4.08	4.12	4.20	4.53	5.57	4.42	..	5.46
Italy / Italie	2.53	2.46	2.40	2.44	2.53	2.62	2.66	2.72	2.86	2.90
Japan / Japon	2.26	2.30	2.28	2.16	2.04	2.02	1.95	1.95	2.10	2.10
Korea / Corée	2.59	2.86	3.13	3.40	3.42	3.02	3.14	3.33	3.41	3.30
Luxembourg	2.81	2.81	3.02	2.65	3.99	3.80	3.78	4.02	4.04	2.87
Mexico / Mexique	1.00	.91	.84	.83	.86	.92	.88	1.01	1.12	1.08
Netherlands / Pays-Bas	4.22	4.11	4.15	4.09	4.08	4.16	4.34	4.27	4.51	4.60
New Zealand / Nouvelle-Zélande	1.84	1.97	2.48	2.52	2.45	1.68	2.26	1.90	..	2.12
Norway / Norvège	..	..	2.46	2.35	2.47	2.47	2.51	2.51	2.81	2.93
Poland / Pologne	1.19	1.23	1.41	1.77	1.88	1.93	1.91	1.93	1.89	1.92
Portugal	2.63	2.56	2.66	2.61	2.67	2.63	..	3.02	3.13	3.21
Slovak Republic / République slovaque	..	..	..	1.75	1.94	1.88	1.74	1.82	1.90	2.09
Spain / Espagne	2.95	2.89	2.86	2.74	2.72	2.83	3.00	3.09	3.29	3.41
Sweden / Suède	..	..	..	2.48	2.27	..	3.35	3.87	..	3.87
Switzerland / Suisse	7.94	7.45	5.33	4.97	4.45	5.51	6.11	7.44	7.91	5.76
Turkey / Turquie	.73	.72	.75	.83	.89	1.20	1.32	1.31	1.09	1.13
United Kingdom / Royaume-Uni	6.10	5.69	5.19	4.88	4.77	4.58	4.93	5.45	5.96	6.80
United States / États-Unis	6.47	6.39	6.18	6.71	6.84	6.03	6.07	6.63	5.36	7.30
<b>NAFTA / ALENA</b>	<b>5.94</b>	<b>5.94</b>	<b>5.77</b>	<b>6.22</b>	<b>6.36</b>	<b>5.64</b>	<b>5.68</b>	<b>6.19</b>	<b>5.12</b>	<b>6.86</b>
<b>EU15</b>	<b>4.06</b>	<b>3.97</b>	<b>3.88</b>	<b>3.90</b>	<b>3.81</b>	<b>3.74</b>	<b>3.92</b>	<b>4.09</b>	<b>4.24</b>	<b>4.59</b>
<b>OECD / OCDE</b>	<b>4.29</b>	<b>4.25</b>	<b>4.21</b>	<b>4.47</b>	<b>4.43</b>	<b>4.14</b>	<b>4.27</b>	<b>4.65</b>	<b>4.24</b>	<b>5.01</b>

Table 13. **Life insurance share**  
 Tableau 13. **Part de l'assurance-vie**

Per cent

Pourcentage

	1994	1995	1996	1997	1998	1999	2000	2001	2002	2003
Australia / Australie	..	..	49.26	58.04	64.96	64.64	68.40	67.44	58.18	55.07
Austria / Autriche	29.64	32.69	39.44	32.83	35.73	38.87	40.57	42.91	38.86	36.99
Belgium / Belgique	39.18	40.43	43.76	48.24	55.18	58.58	64.27	64.28	62.08	68.01
Canada	54.55	55.84	37.18	36.35	35.58	47.62	46.42	42.24	38.68	36.72
Czech Republic / République tchèque	25.10	27.64	26.60	25.98	27.12	31.53	32.26	35.03	37.54	38.82
Denmark / Danemark	47.44	50.86	54.69	56.58	59.10	58.42	60.30	61.81	56.26	63.06
Finland / Finlande	23.82	36.71	48.63	47.15	49.21	56.71	62.74	55.49	54.20	50.04
France	59.96	60.75	62.45	64.84	60.43	63.07	66.23	63.29	61.21	62.51
Germany / Allemagne	35.58	35.75	36.67	37.24	38.44	40.37	40.47	40.21	38.58	39.78
Greece / Grèce	47.46	47.85	47.06	48.99	50.37	54.91	51.52	49.22	45.72	44.35
Hungary / Hongrie	25.59	29.80	31.87	32.91	37.14	41.19	45.85	41.80	41.08	40.08
Iceland / Islande	3.51	3.97	3.55	4.22	4.52	5.48	7.15	8.16	9.20	11.86
Ireland / Irlande	53.48	52.41	56.42	60.17	65.97	69.97	74.48	69.06	..	66.37
Italy / Italie	33.37	36.81	38.63	45.24	51.11	56.56	57.98	59.74	61.74	63.63
Japan / Japon	73.35	72.94	71.64	72.93	73.28	72.67	72.96	72.64	70.93	71.29
Korea / Corée	75.22	74.76	72.64	71.54	75.66	74.63	74.04	69.58	67.81	67.94
Luxembourg	72.70	87.80	84.92	90.38	86.31	87.02	87.08	85.51	84.95	89.85
Mexico / Mexique	33.89	32.67	33.66	35.68	44.49	47.66	54.67	46.43	45.53	38.09
Netherlands / Pays-Bas	50.86	53.27	53.99	55.52	57.76	57.68	57.11	58.46	54.47	54.01
New Zealand / Nouvelle-Zélande	43.54	35.53	34.38	35.70	34.21	42.07	19.90	21.82	..	7.30
Norway / Norvège	..	..	43.92	49.14	48.74	46.25	44.10	48.72	47.92	49.00
Poland / Pologne	30.98	27.54	28.60	27.67	29.06	31.83	33.56	34.41	35.09	37.38
Portugal	34.44	43.07	46.62	45.43	50.08	56.25	..	53.65	52.85	55.86
Slovak Republic / République slovaque	..	..	..	26.94	29.39	33.12	40.78	42.90	43.02	40.89
Spain / Espagne	42.05	39.61	42.69	45.99	46.19	51.70	56.76	53.30	53.56	41.94
Sweden / Suède	..	..	..	58.08	62.73	..	59.38	58.06	..	54.20
Switzerland / Suisse	43.81	48.37	58.58	62.43	67.20	59.10	55.71	51.60	50.38	56.49
Turkey / Turquie	11.97	12.79	14.62	15.75	16.88	16.05	16.63	16.53	18.47	20.33
United Kingdom / Royaume-Uni	53.97	53.99	58.48	61.02	64.51	68.88	72.32	66.18	63.07	58.94
United States / États-Unis	37.96	38.55	39.69	37.94	40.27	47.36	48.77	43.07	45.79	41.52
<b>NAFTA / ALENA</b>	<b>38.55</b>	<b>39.18</b>	<b>39.56</b>	<b>37.88</b>	<b>40.17</b>	<b>47.37</b>	<b>48.72</b>	<b>43.07</b>	<b>45.40</b>	<b>41.23</b>
<b>EU15</b>	<b>47.70</b>	<b>48.51</b>	<b>51.18</b>	<b>52.53</b>	<b>53.87</b>	<b>59.10</b>	<b>60.80</b>	<b>57.71</b>	<b>55.29</b>	<b>54.93</b>
<b>OECD / OCDE</b>	<b>50.34</b>	<b>50.71</b>	<b>50.68</b>	<b>49.59</b>	<b>51.28</b>	<b>55.93</b>	<b>56.56</b>	<b>52.10</b>	<b>52.81</b>	<b>50.46</b>

Table 14. **Direct total gross premiums/Number of employees of the insurance companies**  
 Tableau 14. **Total des primes brutes directes/Nombre d'employés des entreprises d'assurances**  
 US dollar per employee Dollar US par employé

	1994	1995	1996	1997	1998	1999	2000	2001	2002	2003
Australia / Australie	..	..	..	..	..	..	..	..	..	..
Austria / Autriche	681 320	263 361	274 203	208 886	232 023	188 507	180 821	..	..	..
Belgium / Belgique	248 248	267 831	272 831	253 593	315 616	310 132	331 725	336 809	421 407	613 033
Canada	..	..	..	124 259	114 005	207 008	226 919	221 223	240 103	317 159
Czech Republic / République tchèque	65 596	25 762	29 882	26 425	35 586	30 046	31 405	35 843	45 478	66 061
Denmark / Danemark	..	..	..	..	..	..	..	..	..	..
Finland / Finlande	..	453 355	524 120	447 022	556 240	641 955	..	..	..	776 081
France	572 333	671 080	648 340	618 273	594 451	568 779	574 959	556 732	651 564	850 810
Germany / Allemagne	..	..	..	..	..	..	..	..	..	..
Greece / Grèce	..	..	..	..	..	..	..	..	..	..
Hungary / Hongrie	49 200	..	..	..	..	..	..	..	..	..
Iceland / Islande	..	471 418	..	..	..	..	..	..	..	..
Ireland / Irlande	..	..	..	..	..	..	..	..	..	..
Italy / Italie	247 542	283 567	322 145	343 001	451 226	471 009	466 376	521 344	690 551	923 561
Japan / Japon	..	..	164 750	130 905	139 781	148 769	129 635	90 472	53 659	60 692
Korea / Corée	370 909	452 646	446 767	243 993	380 347	119 808	138 786	151 312	185 340	179 104
Luxembourg	206 164	510 542	408 958	528 214	648 849	592 129	565 134	533 332	591 438	756 297
Mexico / Mexique	105 049	62 081	87 459	98 013	115 886	169 871	223 616	230 314	275 420	306 397
Netherlands / Pays-Bas	..	525 018	..	454 861	477 707	458 578	428 082	476 855	..	..
New Zealand / Nouvelle-Zélande	..	..	..	..	..	..	..	..	..	..
Norway / Norvège	..	..	..	..	..	..	..	..	..	..
Poland / Pologne	..	..	..	47 839	45 783	36 027	36 970	48 659	59 588	73 239
Portugal	63 531	80 768	97 856	85 752	108 939	117 280	129 661	127 932	159 999	223 655
Slovak Republic / République slovaque	..	..	..	18 783	18 011	1 505	13 312	11 690	18 703	..
Spain / Espagne	384 401	418 607	440 261	..	..	..	811 999	772 226	1 033 631	1 004 339
Sweden / Suède	592 186	685 573	712 541	733 516	793 860	956 672	1 167 949	1 036 568	..	1 459 236
Switzerland / Suisse	540 830	682 776	..	..	..	..	..	..	..	..
Turkey / Turquie	51 581	64 447	62 241	64 711	81 133	86 943	115 716	..	..	..
United Kingdom / Royaume-Uni	..	..	444 326	450 551	515 473	553 993	651 900	619 143	..	..
United States / États-Unis	302 144	310 763	..	..	..	..	..	..	..	..
<b>NAFTA / ALENA</b>	..	..	..	<b>3 377 437</b>	<b>3 634 738</b>	<b>3 979 606</b>	<b>4 267 911</b>	<b>4 150 866</b>	<b>3 873 455</b>	<b>5 185 320</b>
<b>EU15</b>	<b>419 792</b>	<b>461 044</b>	<b>657 941</b>	<b>621 283</b>	<b>686 072</b>	<b>682 057</b>	<b>694 978</b>	<b>726 993</b>	<b>1 577 984</b>	<b>1 996 452</b>
<b>OECD / OCDE</b>	<b>459 512</b>	<b>477 367</b>	<b>559 346</b>	<b>477 265</b>	<b>526 422</b>	<b>468 183</b>	<b>514 826</b>	<b>458 285</b>	<b>343 519</b>	<b>430 558</b>

Table 15. **Retention ratio (Life and non-life)**  
 Tableau 15. **Taux de rétention (Vie et non-vie)**

Per cent

Pourcentage

	1994	1995	1996	1997	1998	1999	2000	2001	2002	2003
Australia / Australie	..	..	91.67	92.95	90.98	90.60	90.37	87.94	85.97	83.55
Austria / Autriche	78.45	80.79	80.87	78.58	80.46	80.94	81.06	80.25	82.49	79.19
Belgium / Belgique	87.36	90.06	91.24	92.60	94.02	95.19	96.36	96.43	104.56	96.85
Canada	84.72	85.78	84.45	84.30	84.80	87.65	87.37	85.37	83.81	84.13
Czech Republic / République tchèque	91.06	88.12	86.71	85.85	84.59	85.06	78.43	78.58	78.94	81.02
Denmark / Danemark	..	..	94.07	..	..	..	..	92.24	92.09	..
Finland / Finlande	89.91	92.05	94.17	94.17	94.97	95.60	95.93	94.68	94.43	94.65
France	91.60	91.57	92.50	93.03	92.57	92.66	92.64	91.94	90.83	89.43
Germany / Allemagne	81.66	82.43	82.65	82.98	83.84	82.87	84.02	84.14	83.69	84.13
Greece / Grèce	78.55	78.90	81.10	84.13	..	86.77	86.11	84.13	84.34	84.06
Hungary / Hongrie	79.64	78.99	81.48	86.66	83.53	83.12	84.13	83.05	82.20	82.49
Iceland / Islande	66.53	68.47	70.61	71.42	73.54	77.45	81.14	83.86	82.08	81.21
Ireland / Irlande	89.03	87.91	88.82	91.82	92.63	90.52	89.03	83.12	..	81.14
Italy / Italie	84.95	86.06	86.94	88.28	90.34	91.73	91.89	92.43	92.79	93.22
Japan / Japon	89.71	89.52	89.00	89.75	95.76	..	95.35	95.33	94.05	93.02
Korea / Corée	96.27	96.53	96.69	96.80	97.01	96.46	95.50	93.36	93.07	92.58
Luxembourg	86.54	94.61	86.03	92.16	94.33	95.47	87.60	90.76	91.88	93.26
Mexico / Mexique	80.57	77.91	77.50	79.46	83.13	84.83	85.65	82.11	83.25	81.59
Netherlands / Pays-Bas	88.37	90.28	91.40	91.79	91.51	92.81	92.56	113.07	92.44	98.91
New Zealand / Nouvelle-Zélande	89.96	87.72	..	..	..	..	84.23	88.86	..	78.26
Norway / Norvège	..	..	90.58	91.04	89.62	89.00	84.04	87.95	86.99	89.45
Poland / Pologne	72.68	75.22	75.22	75.13	81.48	79.83	84.06	86.17	89.46	90.10
Portugal	91.01	91.61	91.20	90.78	90.49	91.69	..	90.38	90.48	91.44
Slovak Republic / République slovaque	..	..	..	81.58	81.02	84.57	84.69	84.75	78.88	79.54
Spain / Espagne	89.54	90.11	90.73	91.71	91.98	92.90	93.84	92.95	92.43	90.46
Sweden / Suède	..	..	..	90.76	91.57	..	93.61	94.28	..	93.49
Switzerland / Suisse	..	..	87.15	91.02	88.29	93.10	91.51	88.38	87.66	..
Turkey / Turquie	79.87	80.43	81.36	81.00	65.50	86.73	87.36	86.68	62.18	65.68
United Kingdom / Royaume-Uni	84.95	87.64	89.30	90.33	90.92	91.30	90.80	85.13	86.35	81.86
United States / États-Unis	90.47	88.95	89.85	92.10	90.12	89.89	89.57	86.82	85.31	86.29
<b>NAFTA / ALENA</b>	<b>90.19</b>	<b>88.79</b>	<b>89.59</b>	<b>91.79</b>	<b>89.94</b>	<b>89.75</b>	<b>89.43</b>	<b>86.71</b>	<b>85.20</b>	<b>86.14</b>
<b>EU15</b>	<b>84.28</b>	<b>85.50</b>	<b>88.05</b>	<b>87.28</b>	<b>87.43</b>	<b>88.22</b>	<b>88.78</b>	<b>89.18</b>	<b>88.40</b>	<b>85.59</b>
<b>OECD / OCDE</b>	<b>88.04</b>	<b>87.35</b>	<b>89.03</b>	<b>89.94</b>	<b>90.02</b>	<b>75.46</b>	<b>90.16</b>	<b>88.67</b>	<b>87.65</b>	<b>85.50</b>

Table 16. **Retention ratio (Life)**  
Tableau 16. **Taux de rétention (Vie)**

Per cent

Pourcentage

	1994	1995	1996	1997	1998	1999	2000	2001	2002	2003
Australia / Australie	..	..	100.00	100.00	98.47	97.89	97.46	96.15	95.54	94.04
Austria / Autriche	89.50	91.67	92.60	91.70	92.13	92.81	92.95	93.09	100.00	92.02
Belgium / Belgique	96.34	99.93	99.93	99.96	99.96	99.98	99.98	99.95	113.20	99.97
Canada	91.63	91.29	88.88	87.78	89.36	92.11	92.25	89.56	88.60	88.27
Czech Republic / République tchèque	100.00	99.02	98.91	98.84	99.04	99.02	99.04	99.06	97.97	98.16
Denmark / Danemark	98.40	98.56	98.60	98.70	98.78	98.58	98.94	98.98	99.04	99.22
Finland / Finlande	95.28	98.48	99.13	99.01	99.27	99.29	99.49	99.25	99.24	98.81
France	97.16	96.80	97.74	97.58	97.14	97.18	97.01	97.09	96.28	93.31
Germany / Allemagne	92.13	92.31	91.95	92.05	92.50	90.96	92.82	91.86	91.25	90.21
Greece / Grèce	84.44	85.01	87.70	91.67	..	94.30	95.32	95.23	95.48	94.72
Hungary / Hongrie	64.25	66.02	67.13	91.40	83.07	85.50	88.23	88.22	89.02	90.06
Iceland / Islande	71.71	72.58	66.18	72.20	69.79	76.81	82.18	79.39	76.14	63.27
Ireland / Irlande	96.98	95.91	95.93	97.38	97.23	95.48	93.36	85.63	..	87.79
Italy / Italie	89.68	90.68	90.95	92.24	94.30	95.35	95.48	95.53	96.57	96.41
Japan / Japon	99.84	99.83	99.82	99.50	99.14	99.25	99.01	99.47	98.59	97.05
Korea / Corée	99.72	99.73	99.69	99.50	99.71	99.55	98.49	96.49	96.72	96.24
Luxembourg	95.50	98.20	88.00	94.17	97.46	98.48	90.47	94.37	95.83	95.89
Mexico / Mexique	93.61	93.28	92.58	92.59	93.67	94.97	95.18	93.98	96.88	94.54
Netherlands / Pays-Bas	90.67	92.90	94.44	94.37	94.27	96.22	96.46	96.70	96.21	96.77
New Zealand / Nouvelle-Zélande	100.00	100.00	..	..	..	..	100.00	100.00	..	100.00
Norway / Norvège	100.00	100.00	98.76	98.92	96.75	96.44	96.01	95.31	95.31	96.96
Poland / Pologne	99.93	99.87	99.70	98.85	97.71	97.48	97.86	98.20	98.31	98.61
Portugal	97.91	97.74	98.11	98.27	98.35	98.28	..	98.19	97.95	98.00
Slovak Republic / République slovaque	..	..	..	99.14	99.43	99.24	98.10	96.31	95.59	95.22
Spain / Espagne	97.86	97.36	97.68	98.25	98.30	98.73	99.15	98.81	99.08	98.19
Sweden / Suède	98.67	97.80	98.98	98.88	98.97	99.57	99.63	98.50	..	98.51
Switzerland / Suisse	96.71	97.15	98.14	98.65	97.89	98.20	98.00	98.22	95.99	97.39
Turkey / Turquie	98.39	97.48	97.52	97.76	95.43	99.17	99.37	99.61	96.90	97.66
United Kingdom / Royaume-Uni	90.76	96.00	96.96	97.70	97.26	96.48	97.00	89.80	93.48	89.33
United States / États-Unis	94.78	91.27	92.55	95.56	91.42	91.33	91.38	85.94	86.65	83.49
<b>NAFTA / ALENA</b>	<b>94.61</b>	<b>91.27</b>	<b>92.42</b>	<b>95.31</b>	<b>91.38</b>	<b>91.39</b>	<b>91.46</b>	<b>86.18</b>	<b>86.86</b>	<b>83.79</b>
<b>EU15</b>	<b>93.50</b>	<b>95.10</b>	<b>95.68</b>	<b>96.08</b>	<b>95.79</b>	<b>95.87</b>	<b>96.32</b>	<b>93.52</b>	<b>95.25</b>	<b>92.72</b>
<b>OECD / OCDE</b>	<b>98.13</b>	<b>97.13</b>	<b>95.90</b>	<b>96.77</b>	<b>95.11</b>	<b>94.90</b>	<b>94.82</b>	<b>91.62</b>	<b>92.61</b>	<b>90.23</b>

Table 17. **Retention ratio (Non-life)**  
 Tableau 17. **Taux de rétention (Non-Vie)**

Per cent

Pourcentage

	1994	1995	1996	1997	1998	1999	2000	2001	2002	2003
Australia / Australie	80.99	82.88	83.59	83.19	77.07	77.29	75.01	70.93	72.64	70.70
Austria / Autriche	73.79	75.51	73.22	72.16	73.97	73.39	72.94	70.60	71.37	71.66
Belgium / Belgique	81.57	83.35	84.48	85.74	86.71	88.42	89.84	90.08	90.41	90.23
Canada	76.44	78.81	81.83	82.32	82.28	83.60	83.13	82.30	80.79	81.72
Czech Republic / République tchèque	88.06	83.96	82.29	81.29	79.22	78.64	68.61	67.54	67.49	70.14
Denmark / Danemark	..	..	88.60	..	..	..	..	81.32	83.15	..
Finland / Finlande	88.23	88.32	89.47	89.85	90.81	90.77	89.93	88.99	88.73	90.48
France	83.28	83.46	83.78	84.65	85.59	84.95	84.07	83.06	82.23	82.97
Germany / Allemagne	75.87	76.94	77.27	77.60	78.43	77.38	78.03	78.95	78.94	80.12
Greece / Grèce	73.23	73.29	75.22	76.89	..	77.61	76.33	73.36	74.96	75.56
Hungary / Hongrie	84.94	84.50	88.19	84.33	83.81	81.45	80.67	79.34	77.45	77.43
Iceland / Islande	66.35	68.30	70.78	71.38	73.72	77.48	81.06	84.26	82.68	83.63
Ireland / Irlande	79.90	79.09	79.62	83.40	83.72	78.95	76.40	77.53	..	68.00
Italy / Italie	82.58	83.36	84.42	85.01	86.21	87.01	86.92	87.83	86.68	87.65
Japan / Japon	61.81	61.72	61.67	63.50	86.48	..	85.47	84.34	82.97	82.99
Korea / Corée	85.78	87.05	88.70	89.99	88.61	87.35	86.97	86.20	85.39	84.83
Luxembourg	62.66	68.79	74.91	73.36	74.63	75.35	68.23	69.49	69.60	69.99
Mexico / Mexique	73.89	70.46	69.86	72.18	74.68	75.60	74.16	71.82	71.86	73.63
Netherlands / Pays-Bas	85.99	87.29	87.84	88.56	87.75	88.15	87.35	136.11	87.93	101.43
New Zealand / Nouvelle-Zélande	82.21	80.96	86.82	87.96	89.09	..	80.32	85.75	..	76.54
Norway / Norvège	..	..	84.18	83.42	82.84	82.60	74.59	80.95	79.35	82.24
Poland / Pologne	60.45	65.86	65.42	66.06	74.83	71.58	77.09	79.85	84.68	85.02
Portugal	87.38	86.98	85.16	84.55	82.61	83.21	..	81.35	82.10	83.15
Slovak Republic / République slovaque	..	..	..	75.11	73.36	77.30	75.46	76.07	66.26	68.69
Spain / Espagne	83.50	85.35	85.56	86.13	86.56	86.66	86.88	86.26	84.76	84.88
Sweden / Suède	..	..	..	79.51	79.11	..	84.80	88.42	..	87.56
Switzerland / Suisse	..	..	71.60	78.35	68.62	85.73	83.35	77.89	79.20	..
Turkey / Turquie	77.35	77.93	78.60	77.86	59.42	84.35	84.97	84.12	54.31	57.52
United Kingdom / Royaume-Uni	78.15	77.82	78.51	78.79	79.38	79.85	74.60	75.98	74.16	71.14
United States / États-Unis	87.82	87.50	88.07	89.99	89.25	88.59	87.84	87.49	84.17	88.28
<b>NAFTA / ALENA</b>	<b>87.41</b>	<b>87.18</b>	<b>87.74</b>	<b>89.64</b>	<b>88.98</b>	<b>88.28</b>	<b>87.51</b>	<b>87.12</b>	<b>83.82</b>	<b>87.79</b>
<b>EU15</b>	<b>77.91</b>	<b>78.66</b>	<b>80.55</b>	<b>79.56</b>	<b>80.01</b>	<b>80.13</b>	<b>79.15</b>	<b>83.26</b>	<b>79.93</b>	<b>79.13</b>
<b>OECD / OCDE</b>	<b>79.08</b>	<b>79.19</b>	<b>82.27</b>	<b>83.98</b>	<b>85.49</b>	<b>77.10</b>	<b>84.68</b>	<b>85.47</b>	<b>82.10</b>	<b>83.04</b>



Table 18. **Ratio of reinsurance accepted (Life and non-life)**  
 Tableau 18. **Taux de réassurance acceptée (Vie et non-vie)**

Per cent

Pourcentage

	1994	1995	1996	1997	1998	1999	2000	2001	2002	2003
Australia / Australie	..	..	7.08	3.76	4.67	7.65	6.90	7.15	14.93	13.95
Austria / Autriche	12.72	9.99	11.31	13.74	12.01	12.32	12.42	8.69	13.37	12.63
Belgium / Belgique	2.81	5.65	5.26	5.06	3.81	4.21	3.18	2.52	2.48	2.22
Canada	12.66	11.08	12.57	12.45	13.00	9.79	9.66	10.71	12.24	11.79
Czech Republic / République tchèque	-	1.60	.29	1.10	1.11	.33	.07	.50	.50	.68
Denmark / Danemark	13.77	9.01	7.98	7.09	7.50	7.94	5.65	6.87	6.83	..
Finland / Finlande	6.91	5.88	5.06	4.48	3.90	3.03	2.71	2.95	3.24	3.53
France	7.67	7.39	6.41	5.94	6.47	6.40	6.29	6.78	7.76	8.03
Germany / Allemagne	21.61	21.07	20.95	21.87	21.62	22.26	23.72	25.48	28.06	26.48
Greece / Grèce	3.63	2.11	2.74	1.84	1.97	1.32	.77	1.06	.91	1.14
Hungary / Hongrie	.58	.44	.33	.28	.32	.13	.11	.32	.29	.25
Iceland / Islande	14.20	11.67	10.95	10.82	8.82	6.03	5.30	.77	.88	.62
Ireland / Irlande	2.11	4.40	4.17	7.09	5.23	5.64	3.39	.42	..	1.13
Italy / Italie	11.76	11.04	10.44	9.31	7.67	6.35	6.77	5.99	5.57	5.38
Japan / Japon	2.25	2.33	1.85	1.71	1.81	1.81	1.58	1.83	3.21	3.55
Korea / Corée	2.69	2.43	2.40	2.17	1.97	2.38	2.51	3.11	3.87	4.09
Luxembourg	.43	.08	.21	.21	.11	.07	.06	.10	.18	1.80
Mexico / Mexique	3.95	4.50	3.69	3.29	2.51	2.32	2.68	3.63	3.13	1.93
Netherlands / Pays-Bas	..	3.32	2.58	1.98	2.19	2.35	1.87	1.55	1.44	5.30
New Zealand / Nouvelle-Zélande	..	..	..	..	..	..	..	..	..	..
Norway / Norvège	..	..	.56	.54	.62	.62	.47	.55	.42	.22
Poland / Pologne	..	..	.44	1.19	1.01	1.86	1.26	1.02	1.63	1.60
Portugal	1.11	1.15	1.42	1.70	3.02	2.25	..	3.33	2.92	2.17
Slovak Republic / République slovaque	..	..	..	.56	.30	.26	.22	.18	-	..
Spain / Espagne	3.97	3.85	3.44	3.49	3.29	4.02	3.27	3.45	3.11	3.85
Sweden / Suède	..	..	..	9.56	7.39	..	9.16	7.18	..	7.28
Switzerland / Suisse	33.97	30.12	15.33	12.11	9.02	6.87	11.74	12.63	16.35	6.50
Turkey / Turquie	1.39	1.21	1.15	1.00	.80	3.01	2.00	2.47	1.83	2.07
United Kingdom / Royaume-Uni	..	..	6.40	5.38	6.18	5.34	5.65	6.03	7.24	7.22
United States / États-Unis	7.62	8.93	8.51	6.91	9.22	8.14	8.72	9.26	11.50	9.11
<b>NAFTA / ALENA</b>	<b>7.78</b>	<b>8.99</b>	<b>8.64</b>	<b>7.06</b>	<b>9.28</b>	<b>8.17</b>	<b>8.71</b>	<b>9.27</b>	<b>11.44</b>	<b>9.20</b>
<b>EU15</b>	<b>9.66</b>	<b>9.79</b>	<b>10.47</b>	<b>10.03</b>	<b>9.92</b>	<b>9.47</b>	<b>9.33</b>	<b>9.77</b>	<b>11.33</b>	<b>10.68</b>
<b>OECD / OCDE</b>	<b>7.54</b>	<b>8.12</b>	<b>7.88</b>	<b>7.07</b>	<b>8.05</b>	<b>7.36</b>	<b>7.76</b>	<b>8.38</b>	<b>10.27</b>	<b>8.99</b>

Table 19. **Ratio of reinsurance accepted (Life)**  
 Tableau 19. **Taux de réassurance acceptée (Vie)**

Per cent

Pourcentage

	1994	1995	1996	1997	1998	1999	2000	2001	2002	2003
Australia / Australie	..	..	-	1.24	1.52	2.59	3.93	4.30	5.57	7.31
Austria / Autriche	.71	.71	.71	.98	.96	.69	.66	.60	.59	.66
Belgium / Belgique	1.24	1.35	1.33	1.28	.98	.56	.30	.19	.62	.20
Canada	5.44	5.95	7.28	8.06	9.99	6.03	5.11	6.47	8.02	8.20
Czech Republic / République tchèque	-	-	-	-	-	-	-	-	-	-
Denmark / Danemark	.46	.25	.25	.26	.21	.22	.22	.16	.13	..
Finland / Finlande	.10	.08	.14	.97	.54	.44	.30	.42	.30	.24
France	2.68	2.67	1.74	1.57	1.89	1.76	1.94	1.91	2.61	4.01
Germany / Allemagne	10.06	10.04	10.17	10.83	11.11	11.56	12.85	13.96	14.76	14.97
Greece / Grèce	.11	.06	.16	.09	.11	.13	.12	.21	.24	.38
Hungary / Hongrie	-	-	-	-	.00	-	.00	-	.01	-
Iceland / Islande	14.77	16.91	.36	17.51	.41	-	-	-	-	3.79
Ireland / Irlande	.18	.43	.96	.82	.62	.59	.54	1.73	..	1.27
Italy / Italie	11.12	9.85	10.23	8.43	6.25	5.01	5.92	5.24	4.34	4.40
Japan / Japon	.13	.14	.15	.15	.41	.46	.15	.12	.08	.06
Korea / Corée	.00	.01	.12	.00	.00	.01	.02	.17	.18	.17
Luxembourg	.34	.06	.20	.20	.03	.00	.04	.08	.16	1.98
Mexico / Mexique	1.13	1.14	1.07	1.32	.94	.75	1.64	2.52	1.23	.26
Netherlands / Pays-Bas	..	3.48	1.79	1.19	1.89	2.15	1.64	1.46	.98	.61
New Zealand / Nouvelle-Zélande	..	..	..	..	..	..	..	..	..	..
Norway / Norvège	-	-	-	-	-	-	-	-	-	-
Poland / Pologne	..	..	-	-	-	-	-	-	1.96	1.75
Portugal	.01	.02	.15	.20	.23	.46	..	.12	.35	.33
Slovak Republic / République slovaque	..	..	..	-	-	-	-	-	-	..
Spain / Espagne	.44	.65	.44	.68	.27	2.05	.51	.69	.25	.44
Sweden / Suède	2.90	4.26	.13	.31	.24	.39	.39	1.47	..	.57
Switzerland / Suisse	7.30	7.24	3.75	1.77	1.65	1.10	1.48	1.08	1.78	.68
Turkey / Turquie	.03	.57	.54	.55	.01	.00	.00	.00	.00	-
United Kingdom / Royaume-Uni	..	..	.76	.71	.83	.63	.76	.99	1.19	1.78
United States / États-Unis	4.66	7.31	6.79	5.12	10.34	7.57	8.28	10.90	11.68	10.24
<b>NAFTA / ALENA</b>	<b>4.68</b>	<b>7.21</b>	<b>6.79</b>	<b>5.19</b>	<b>10.28</b>	<b>7.45</b>	<b>8.08</b>	<b>10.62</b>	<b>11.39</b>	<b>10.08</b>
<b>EU15</b>	<b>3.60</b>	<b>3.91</b>	<b>3.46</b>	<b>3.31</b>	<b>3.35</b>	<b>3.11</b>	<b>3.06</b>	<b>3.50</b>	<b>3.91</b>	<b>4.34</b>
<b>OECD / OCDE</b>	<b>2.73</b>	<b>3.68</b>	<b>3.48</b>	<b>3.04</b>	<b>4.99</b>	<b>4.16</b>	<b>4.59</b>	<b>5.80</b>	<b>6.03</b>	<b>5.70</b>

Table 20. **Ratio of reinsurance accepted (Non-life)**  
 Tableau 20. **Taux de réassurance acceptée (Non-Vie)**

Per cent

Pourcentage

	1994	1995	1996	1997	1998	1999	2000	2001	2002	2003
Australia / Australie	16.97	14.40	13.96	7.25	10.51	16.89	13.33	13.05	27.95	22.08
Austria / Autriche	17.78	14.49	18.21	19.98	18.16	19.71	20.45	14.77	21.50	19.66
Belgium / Belgique	3.83	8.57	8.32	8.59	7.29	9.36	8.35	6.69	5.53	6.52
Canada	21.33	17.57	15.71	14.96	14.66	13.21	13.61	13.81	14.91	13.87
Czech Republic / République tchèque	-	2.21	.40	1.48	1.53	.49	.11	.77	.80	1.11
Denmark / Danemark	25.79	18.07	17.31	15.99	18.02	18.78	13.91	17.72	15.45	..
Finland / Finlande	9.04	9.24	9.71	7.61	7.16	6.41	6.76	6.10	6.72	6.82
France	15.13	14.70	14.17	13.99	13.47	14.33	14.82	15.18	15.89	14.74
Germany / Allemagne	27.99	27.21	27.19	28.42	28.17	29.50	31.12	33.22	36.41	34.08
Greece / Grèce	6.80	3.99	5.03	3.52	3.85	2.78	1.46	1.88	1.47	1.73
Hungary / Hongrie	.78	.63	.49	.42	.51	.23	.20	.54	.48	.42
Iceland / Islande	14.17	11.45	11.33	10.53	9.22	6.38	5.71	.84	.97	.20
Ireland / Irlande	4.33	8.77	8.33	16.55	14.17	17.41	11.71		..	.83
Italy / Italie	12.07	11.73	10.57	10.04	9.16	8.10	7.94	7.10	7.56	7.10
Japan / Japon	8.10	8.24	6.15	5.92	5.66	5.43	5.43	6.37	10.83	12.22
Korea / Corée	10.86	9.62	8.46	7.60	8.08	9.35	9.63	9.83	11.65	12.38
Luxembourg	.66	.19	.21	.26	.66	.48	.18	.23	.26	.26
Mexico / Mexique	5.39	6.14	5.01	4.38	3.78	3.75	3.93	4.59	4.73	2.96
Netherlands / Pays-Bas	3.35	3.14	3.50	2.96	2.60	2.61	2.19	1.68	1.99	10.81
New Zealand / Nouvelle-Zélande	..	..	1.53	1.43	1.08	..	11.52	3.86	..	5.20
Norway / Norvège	..	..	1.00	1.06	1.21	1.15	.85	1.07	.81	.42
Poland / Pologne	..	.63	.61	1.65	1.42	2.73	1.90	1.56	1.46	1.51
Portugal	1.68	1.99	2.52	2.95	5.81	4.55	..	7.04	5.81	4.49
Slovak Republic / République slovaque	..	..	..	.76	.42	.39	.37	.32	-	..
Spain / Espagne	6.53	5.95	5.68	5.88	5.89	6.13	6.89	6.60	6.40	6.31
Sweden / Suède	..	..	..	22.37	19.42	..	21.99	15.07	..	15.22
Switzerland / Suisse	54.76	51.56	31.72	29.29	24.11	15.22	24.64	24.94	31.14	14.05
Turkey / Turquie	1.58	1.30	1.25	1.08	.96	3.58	2.40	2.96	2.25	2.60
United Kingdom / Royaume-Uni	14.17	14.37	14.35	12.70	15.90	15.76	18.40	15.88	17.59	15.03
United States / États-Unis	9.43	9.94	9.64	8.00	8.46	8.65	9.14	8.02	11.34	8.31
<b>NAFTA / ALENA</b>	<b>9.73</b>	<b>10.13</b>	<b>9.85</b>	<b>8.20</b>	<b>8.61</b>	<b>8.81</b>	<b>9.30</b>	<b>8.25</b>	<b>11.49</b>	<b>8.59</b>
<b>EU15</b>	<b>18.00</b>	<b>17.70</b>	<b>17.36</b>	<b>17.48</b>	<b>17.59</b>	<b>17.98</b>	<b>19.05</b>	<b>18.33</b>	<b>20.51</b>	<b>18.41</b>
<b>OECD / OCDE</b>	<b>13.40</b>	<b>13.51</b>	<b>12.29</b>	<b>11.04</b>	<b>11.27</b>	<b>11.30</b>	<b>11.90</b>	<b>11.18</b>	<b>15.01</b>	<b>12.34</b>

Table 21. **Market share of foreign companies in the domestic market (Life)**  
 Tableau 21. **Part du marché national détenue par les entreprises étrangères (Vie)**

Per cent

Pourcentage

	1994	1995	1996	1997	1998	1999	2000	2001	2002	2003
Australia / Australie	..	..	30.32	45.51	31.24	30.53	27.43	27.31	..	..
Austria / Autriche	37.51	34.74	34.36	35.03	32.49	30.28	28.21	33.13	32.72	..
Belgium / Belgique	..	..	..	..	..	..	..	..	..	..
Canada	33.17	38.19	37.25	..	..	31.02	30.06	27.66	25.80	19.94
Czech Republic / République tchèque	14.96	20.85	24.34	28.24	32.03	32.54	39.03	80.19	68.34	57.10
Denmark / Danemark	8.67	7.54	7.48	6.88	6.25	17.92	15.18	17.54	..	..
Finland / Finlande	-	..	..	-	-	-	-	-	-	..
France	..	..	..	..	..	..	..	..	..	..
Germany / Allemagne	9.80	9.14	8.48	8.58	7.68	17.21	14.96	15.44	15.07	14.18
Greece / Grèce	..	..	..	..	..	..	..	..	..	..
Hungary / Hongrie	99.62	98.63	97.07	94.86	88.62	84.77	98.17	85.15	83.70	..
Iceland / Islande	4.09	4.76	4.88	-	-	-	-	-	-	20.30
Ireland / Irlande	..	..	..	..	..	..	..	..	..	..
Italy / Italie	..	..	..	..	..	..	..	..	24.51	23.46
Japan / Japon	3.07	3.40	3.81	3.77	4.97	8.90	9.58	13.14	16.58	20.08
Korea / Corée	.38	.34	.36	.38	.90	5.96	5.33	8.13	10.62	16.52
Luxembourg	..	..	91.70	82.96	84.85	70.97	1.83	61.23	61.09	53.76
Mexico / Mexique	-	1.13	2.04	9.85	9.72	6.60	14.20	27.72	..	..
Netherlands / Pays-Bas	22.36	22.22	20.77	34.23	34.31	32.08	..	..	..	22.39
New Zealand / Nouvelle-Zélande	..	..	..	..	..	..	..	..	..	..
Norway / Norvège	..	2.48	2.80	2.82	3.63	4.00	13.84	9.62	9.26	8.48
Poland / Pologne	..	..	..	33.07	38.32	45.60	49.40	51.75	52.39	52.72
Portugal	29.35	12.15	12.11	13.16	15.22	12.03	..	20.56	12.26	31.60
Slovak Republic / République slovaque	..	..	..	25.14	33.48	46.27	51.33	55.95	91.03	99.25
Spain / Espagne	19.43	26.69	21.56	20.41	28.74	15.75	24.79	23.65	21.12	5.21
Sweden / Suède	-	-	-	-	-	..	..	1.92	..	..
Switzerland / Suisse	..	7.36	..	..	..	..	..	..	..	..
Turkey / Turquie	5.80	6.60	8.96	6.76	7.08	10.40	10.82	15.77	19.01	17.44
United Kingdom / Royaume-Uni	..	..	21.50	19.94	26.31	26.06	19.66	25.75	30.11	32.08
United States / États-Unis	13.41	12.65	14.34	12.97	17.23	19.79	21.99	22.83	27.16	21.21

Table 22. **Market Share of Branches/Agencies of foreign undertakings in total domestic business (Life)**  
 Tableau 22. **Part du marché des succursales et agences d'entreprises étrangères dans le marché national (Vie)**

Per cent

Pourcentage

	1994	1995	1996	1997	1998	1999	2000	2001	2002	2003
Australia / Australie	..	..	.09	-	.04	-	-	-	..	..
Austria / Autriche	.07	.12	-	-	-	-	-	-	-	-
Belgium / Belgique	8.19	4.16	3.56	3.50	3.11	2.79	2.60	2.91	3.22	1.44
Canada	20.99	21.54	18.57	16.78	12.34	7.84	7.53	7.98	10.13	10.46
Czech Republic / République tchèque	9.70	14.09	15.49	17.30	18.89	17.86	17.65	14.95	14.13	12.23
Denmark / Danemark	.68	.58	.48	.40	.33	.31	-	-	..	..
Finland / Finlande	-	..	-	-	-	-	-	-	-	..
France	1.07	1.00	1.03	.95	1.00	1.04	.93	1.33	1.26	.88
Germany / Allemagne	2.65	2.10	2.10	2.10	2.18	2.14	1.49	1.50	1.47	1.49
Greece / Grèce	24.16	25.25	25.97	10.20	9.73	7.95	8.08	9.14	10.76	13.63
Hungary / Hongrie	-	-	-	-	-	-	-	-	-	..
Iceland / Islande	-	-	-	-	-	-	-	-	-	20.30
Ireland / Irlande	23.70	22.43	22.59	19.45	17.19	10.95	8.16	6.37	..	6.22
Italy / Italie	1.80	2.18	2.49	2.41	2.32	2.27	2.39	.95	1.02	1.09
Japan / Japon	2.38	2.31	2.66	2.78	3.22	3.81	4.35	4.94	5.62	8.63
Korea / Corée	.13	.11	.10	.10	.08	.14	.25	.73	1.22	2.29
Luxembourg	4.05	2.26	2.29	2.82	4.47	7.83	.03	.48	.01	.36
Mexico / Mexique	-	-	-	-	-	-	-	-	..	..
Netherlands / Pays-Bas	5.68	5.64	5.50	5.14	4.27	4.77	5.00	5.20	..	7.12
New Zealand / Nouvelle-Zélande	..	..	..	..	..	..	..	..	..	..
Norway / Norvège	..	-	.02	.01	.20	.45	5.81	1.94	1.75	1.93
Poland / Pologne	..	..	..	-	-	-	-	-	.01	.00
Portugal	5.89	2.22	1.93	2.33	2.23	1.66	..	1.97	1.97	1.42
Slovak Republic / République slovaque	..	..	..	-	-	-	-	-	-	.03
Spain / Espagne	7.11	3.67	3.94	3.63	.96	.75	.21	.21	.19	.31
Sweden / Suède	-	-	-	-	-	..	..	-	..	..
Switzerland / Suisse	..	-	-	..	.00	.02	.05	.06	.05	.01
Turkey / Turquie	-	-	-	-	-	-	-	-	-	-
United Kingdom / Royaume-Uni	2.12	2.68	3.06	2.51	4.82	4.05	3.89	3.63	5.67	7.07
United States / États-Unis	1.14	1.20	1.04	.59	.51	-	-	-	-	-

Table 23. **Market share of foreign companies in the domestic market (Non-Life)**  
 Tableau 23. **Part du marché national détenue par les entreprises étrangères (Non-Vie)**

Per cent

Pourcentage

	1994	1995	1996	1997	1998	1999	2000	2001	2002	2003
Australia / Australie	37.05	38.13	36.89	32.87	53.23	47.98	48.78	46.49	38.64	31.10
Austria / Autriche	49.25	47.60	49.34	49.16	50.85	48.83	48.71	44.57	48.80	..
Belgium / Belgique	..	..	..	..	..	..	..	..	..	..
Canada	70.50	72.06	63.68	..	..	22.61	44.39	46.09	47.33	44.58
Czech Republic / République tchèque	20.66	25.63	30.03	28.43	28.09	28.78	42.93	81.02	83.82	88.48
Denmark / Danemark	22.15	32.84	30.86	28.64	30.17	43.67	42.91	37.38	..	17.24
Finland / Finlande	..	..	..	.13	.13	.24	.31	.34	.29	..
France	..	..	..	..	..	..	..	..	..	..
Germany / Allemagne	7.83	7.30	13.08	12.70	12.21	13.60	13.40	14.27	12.95	12.63
Greece / Grèce	..	..	..	..	..	..	..	..	..	..
Hungary / Hongrie	93.96	92.30	91.01	90.93	91.79	90.68	.10	90.37	89.24	..
Iceland / Islande	.68	3.63	3.57	-	-	-	-	-	-	-
Ireland / Irlande	..	..	..	..	..	..	..	..	..	..
Italy / Italie	..	..	..	..	..	..	..	..	37.01	32.68
Japan / Japon	3.29	3.33	3.33	3.59	3.68	3.95	25.85	4.43	4.48	4.48
Korea / Corée	.24	.59	.41	.36	.34	.37	.36	.69	1.95	2.14
Luxembourg	..	..	36.03	31.74	25.56	23.94	.57	22.60	18.81	37.40
Mexico / Mexique	.05	3.87	6.99	10.98	10.33	13.81	18.35	52.25	..	..
Netherlands / Pays-Bas	23.51	22.29	20.97	36.63	36.69	35.81	..	..	..	..
New Zealand / Nouvelle-Zélande	..	..	..	..	..	..	..	..	..	..
Norway / Norvège	..	..	19.25	21.03	22.88	21.07	46.64	50.07	51.03	47.61
Poland / Pologne	..	..	..	..	12.06	16.25	33.35	35.52	37.12	38.53
Portugal	9.12	15.35	14.94	15.03	26.44	26.71	..	29.94	28.50	26.16
Slovak Republic / République slovaque	..	..	..	31.36	26.78	..	37.92	37.74	96.79	97.45
Spain / Espagne	32.10	33.09	29.32	27.29	26.65	25.18	26.03	29.13	23.01	21.25
Sweden / Suède	..	..	..	..	..	..	..	22.89	..	..
Switzerland / Suisse	10.90	7.81	..	..	..	..	..	..	..	..
Turkey / Turquie	10.01	9.82	10.18	8.74	7.77	3.44	4.97	4.87	4.90	4.64
United Kingdom / Royaume-Uni	..	..	..	37.34	39.91	44.45	49.70	57.80	48.43	42.98
United States / États-Unis	9.81	10.00	10.73	8.75	8.67	10.38	12.01	12.42	16.51	12.79

Table 24. **Market Share of Branches/Agencies of foreign undertakings in total domestic business (Non-Life)**  
 Tableau 24. **Part du marché des succursales et agences d'entreprises étrangères dans le marché national (Non-Vie)**

Per cent

Pourcentage

	1994	1995	1996	1997	1998	1999	2000	2001	2002	2003
Australia / Australie	4.68	5.12	4.88	5.00	6.76	6.41	8.22	9.99	11.87	9.48
Austria / Autriche	.16	.17	.16	.17	.14	.16	.19	.22	.15	.24
Belgium / Belgique	2.92	2.34	2.57	2.46	2.57	2.59	2.59	2.67	2.54	2.27
Canada	26.96	26.62	26.80	25.17	23.51	19.00	17.20	18.19	17.54	17.30
Czech Republic / République tchèque	.87	.68	1.10	1.44	1.07	1.38	2.28	2.81	2.22	.75
Denmark / Danemark	3.42	2.43	1.80	1.73	1.81	1.62	1.59	-	..	.02
Finland / Finlande	.44	.12	.12	.13	.13	.24	.31	-	.29	.35
France	1.35	1.25	1.25	1.24	1.23	1.04	1.00	.97	.49	.24
Germany / Allemagne	1.53	1.11	.70	.66	.67	.67	.66	.68	.72	.51
Greece / Grèce	10.91	10.67	10.13	10.25	9.82	8.26	7.32	4.91	3.53	5.26
Hungary / Hongrie	-	-	-	-	-	-	-	-	-	..
Iceland / Islande	-	-	-	-	-	-	-	-	-	-
Ireland / Irlande	24.86	18.07	19.68	16.05	16.75	16.54	13.33	14.37	..	8.61
Italy / Italie	2.80	3.67	3.86	4.53	4.83	5.57	6.37	6.94	6.95	7.07
Japan / Japon	2.96	3.00	2.59	2.74	2.98	3.22	11.73	3.59	3.63	3.67
Korea / Corée	.24	.59	.41	.36	.34	.37	.36	.69	1.93	2.14
Luxembourg	18.71	15.91	15.79	14.94	12.34	10.01	.23	10.06	6.73	13.13
Mexico / Mexique	-	-	-	-	-	-	-	-	..	..
Netherlands / Pays-Bas	5.11	3.06	2.55	2.50	2.41	2.12	1.86	1.91	..	..
New Zealand / Nouvelle-Zélande	..	..	..	..	..	..	..	..	..	..
Norway / Norvège	..	..	1.76	2.84	2.77	2.82	30.60	33.55	32.46	30.39
Poland / Pologne	..	..	..	..	-	-	-	.00	.01	.13
Portugal	3.67	.70	.71	.74	.78	.05	..	.08	.10	.12
Slovak Republic / République slovaque	..	..	..	-	-	..	-	-	-	-
Spain / Espagne	6.67	3.77	3.19	3.38	.06	.07	.70	.09	.06	.10
Sweden / Suède	..	..	..	..	..	..	..	15.16	..	..
Switzerland / Suisse	1.07	.97	1.60	1.81	1.95	1.78	1.77	1.00	.49	..
Turkey / Turquie	.20	.10	.00	-	-	-	-	-	-	-
United Kingdom / Royaume-Uni	6.35	6.25	6.60	7.40	10.90	9.93	15.23	19.82	15.01	9.92
United States / États-Unis	.85	1.06	.95	.65	.55	.59	.45	.51	.09	.08

PART II / PARTIE II

**Tables and Methodological  
Notes by Country /  
Tableaux et notes  
méthodologiques par pays**



### **Definitions and Notes by Country**

*General remarks for the EU/EEA member countries:* Following regulatory changes introduced by the EU Third Insurance Directives, since 1995, data of EU/EEA countries do not include data on branches and agencies of foreign companies whose head offices are situated in other EU/EEA countries. It is hoped that at least some of these data could be added at a later stage in co-operation with EUROSTAT.

*European Monetary Union:* Please note that all data for EMU countries in the country tables are now in euros.

### **Définitions et notes par pays**

*Remarques générales pour les pays membres de l'Union européenne/Espace Economique Européen (UE/EEE):* Suite aux changements réglementaires introduits par les Troisièmes Directives d'assurance de l'UE, depuis 1995, les données pour les pays de l'UE/EEE n'incluent pas les succursales et agences d'entreprises étrangères dont le siège social est situé dans un autre pays de l'UE/EEE. Il est espéré qu'au moins certaines de ces données pourront être ajoutées à un stade ultérieur, en coopération avec EUROSTAT.

*Union Économique Monétaire :* veuillez noter que, à partir de l'édition 2002 (1993-2000), les données pour les pays de l'Union économique monétaire dans les tableaux par pays sont en euros.

PART II / PARTIE II  
*Chapter 3 / Chapitre 3*

## Country Tables / Tableaux par pays

Australia / Australie .....	59
Austria / Autriche .....	73
Belgium / Belgique.....	87
Canada .....	99
Czech Republic / République tchèque .....	119
Finland / Finlande .....	149
France.....	163
Germany / Allemagne.....	177
Greece / Grèce .....	195
Hungary / Hongrie .....	209
Iceland / Islande .....	223
Ireland / Irlande .....	237
Italy / Italie .....	251
Japan / Japon .....	269
Korea / Corée.....	291
Luxembourg .....	309
Mexico / Mexique .....	323
Netherlands / Pays-Bas.....	337
New Zealand / Nouvelle-Zélande.....	353
Norway / Norvège.....	361
Poland / Pologne .....	375
Portugal / Portugal.....	391
Slovak Republic / République slovaque.....	409
Spain / Espagne.....	425
Sweden / Suède.....	441
Switzerland / Suisse .....	457
United Kingdom / Royaume-Uni .....	485
Turkey / Turquie.....	469
United States / États-Unis .....	499



## Australia / Australie

1. Main aggregates .....	60
1. Principaux agrégats .....	61
2. Number of companies and employees in the reporting country.....	60
2. Nombre d'entreprises et d'employés dans le pays déclarant.....	61
3. Detailed results .....	62
3. Résultats détaillés .....	63
<i>Methodological Notes / Notes méthodologiques .....</i>	<i>72</i>

# AUSTRALIA

## 1. Main aggregates

Million AUD

	1994	1995	1996	1997	1998
<b>1.1 Business written in the reporting country</b>					
1.1.1 Gross premiums	18 999	19 057	41 702	50 284	55 045
1.1.1.1 Life	..	..	20 541	29 186	35 759
1.1.1.2 Non-life	18 999	19 057	21 161	21 098	19 286
1.1.2 Ceded premiums	3 612	3 263	3 472	3 546	4 968
1.1.2.1 Life	..	..	-	..	546
1.1.2.2 Non-life	3 612	3 263	3 472	3 546	4 422
1.1.3 Net written premiums	38 287	36 480	38 230	46 738	50 077
1.1.3.1 Life	15 387	15 794	17 689	17 552	14 864
1.1.3.2 Non-life	22 900	20 686	20 541	29 186	35 213
<b>1.2 Business written abroad</b>					
1.2.1 Gross premiums	..	..	2 610	..	..
1.2.1.1 Life	..	..	1 150	..	..
1.2.1.2 Non-life	..	1 340	1 460	1 758	2 881
1.2.2 Ceded premiums	..	..	216	..	..
1.2.2.1 Life	..	..	-	..	..
1.2.2.2 Non-life	..	246	216	401	1 214
1.2.3 Net written premiums	..	2 456	2 394	..	..
1.2.3.1 Life	..	1 267	1 244	1 357	1 667
1.2.3.2 Non-life	1 397	1 189	1 150	..	..
<b>1.3 Outstanding investment by direct insurance companies</b>	<b>133 123</b>	<b>192 974</b>	<b>202 960</b>	<b>217 316</b>	<b>188 544</b>
1.3.1 Life	100 646	134 756	139 774	150 424	160 541
1.3.2 Non-life	32 477	58 218	63 186	66 892	28 003
<b>1.4 Gross claims payments</b>	..	..	<b>18 248</b>	<b>38 740</b>	<b>45 071</b>
1.4.1 Life	..	..	3 941	25 166	29 956
1.4.2 Non-life	..	..	14 307	13 574	15 115
<b>1.5 Gross operating expenses</b>	..	..	<b>4 848</b>	<b>7 199</b>	<b>7 032</b>
1.5.1 Life	..	..	2 250	3 584	3 655
1.5.2 Non-life	..	..	2 598	3 615	3 377
<b>1.6 Commissions</b>	..	..	<b>2 369</b>	<b>2 387</b>	<b>2 408</b>
1.6.1 Life	..	..	820	905	1 041
1.6.2 Non-life	..	..	1 549	1 482	1 367

## 2. Number of companies and employees in the reporting country

Units

	1994	1995	1996	1997	1998
<b>2.1 Number of companies</b>					
<b>2.1.1 Total</b>	<b>210</b>	<b>216</b>	<b>219</b>	<b>216</b>	<b>213</b>
2.1.1.1 Domestic companies	178	184	187	189	181
2.1.1.1.1 of which: Foreign controlled companies	84	84	79	77	76
2.1.1.2 Foreign companies (branches)	32	32	32	27	32
<b>2.1.2 Life</b>	<b>43</b>	<b>43</b>	<b>43</b>	<b>40</b>	<b>44</b>
2.1.2.1 Domestic companies	41	42	42	40	43
2.1.2.1.1 of which: Foreign controlled companies	18	18	19	21	20
2.1.2.2 Foreign companies (branches)	2	1	1	-	1
<b>2.1.3 Non-life</b>	<b>136</b>	<b>141</b>	<b>143</b>	<b>144</b>	<b>131</b>
2.1.3.1 Domestic companies	119	124	126	129	115
2.1.3.1.1 of which: Foreign controlled companies	53	51	45	39	38
2.1.3.2 Foreign companies (branches)	17	17	17	15	16
<b>2.1.3 Composite</b>	-	-	-	-	-
2.1.3.1 Domestic companies	-	-	-	-	-
2.1.3.1.1 of which: Foreign controlled companies	-	-	-	-	-
2.1.4.2 Foreign companies (branches)	-	-	-	-	-
<b>2.1.4 Reinsurance</b>	<b>31</b>	<b>32</b>	<b>33</b>	<b>32</b>	<b>38</b>
2.1.4.1 Domestic companies	18	18	19	20	23
2.1.4.1.1 of which: Foreign controlled companies	13	15	15	17	18
2.1.4.2 Foreign companies (branches)	13	14	14	12	15
<b>2.2 Number of employees</b>	..	..	..	..	..
2.2.1 Insurance companies	..	..	..	..	..
2.2.2 Intermediaries	..	..	..	..	..

## 1. Principaux agrégats

Millions AUD

1999	2000	2001	2002	2003		
<b>Opérations conclues dans le pays déclarant</b>						<b>1.1</b>
61 204	60 245	61 102	66 771	62 915	Primes brutes	1.1.1
39 561	41 210	41 207	38 848	34 644	Vie	1.1.1.1
21 643	19 035	19 895	27 923	28 271	Non-vie	1.1.1.2
5 752	5 803	7 370	9 370	10 349	Primes cédées	1.1.2
836	1 046	1 586	1 732	2 065	Vie	1.1.2.1
4 916	4 757	5 784	7 638	8 284	Non-vie	1.1.2.2
55 452	54 442	53 732	57 401	52 566	Primes nettes émises	1.1.3
16 727	14 278	14 111	20 284	19 987	Vie	1.1.3.1
38 725	40 164	39 621	37 117	32 579	Non-vie	1.1.3.2
<b>Opérations à l'étranger</b>						<b>1.2</b>
..	..	..	..	..	Primes brutes	1.2.1
..	..	..	..	..	Vie	1.2.1.1
3 582	..	..	..	..	Non-vie	1.2.1.2
..	..	..	..	..	Primes cédées	1.2.2
..	..	..	..	..	Vie	1.2.2.1
862	..	..	..	..	Non-vie	1.2.2.2
..	..	..	..	..	Primes nettes émises	1.2.3
2 720	..	..	..	..	Vie	1.2.3.1
..	..	..	..	..	Non-vie	1.2.3.2
<b>206 365</b>	<b>211 493</b>	<b>217 097</b>	<b>215 950</b>	<b>229 387</b>	<b>Encours des placements des entreprises d'assurance directe</b>	<b>1.3</b>
173 990	180 692	186 285	180 623	182 379	Vie	1.3.1
32 375	30 801	30 812	35 326	47 008	Non-vie	1.3.2
<b>47 616</b>	<b>58 174</b>	<b>48 073</b>	<b>58 161</b>	<b>51 196</b>	<b>Sinistres bruts</b>	<b>1.4</b>
31 671	43 725	33 798	34 086	33 654	Vie	1.4.1
15 945	14 449	14 275	24 075	17 542	Non-vie	1.4.2
<b>7 181</b>	<b>8 031</b>	<b>8 341</b>	<b>9 813</b>	<b>9 866</b>	<b>Dépenses brutes d'exploitation</b>	<b>1.5</b>
3 678	4 761	5 089	4 996	4 926	Vie	1.5.1
3 503	3 270	3 252	4 818	4 940	Non-vie	1.5.2
<b>2 627</b>	<b>3 004</b>	<b>3 236</b>	..	..	<b>Commissions</b>	<b>1.6</b>
1 124	1 352	1 364	1 492	1 727	Vie	1.6.1
1 503	1 652	1 872	..	..	Non-vie	1.6.2

## 2. Nombre d'entreprises et d'employés dans le pays déclarant

Unités

1999	2000	2001	2002	2003		
<b>Nombre d'entreprises</b>						<b>2.1</b>
<b>167</b>	<b>202</b>	<b>204</b>	<b>184</b>	<b>182</b>	<b>Total</b>	<b>2.1.1</b>
127	166	162	145	143	Entreprises nationales	2.1.1.1
78	72	69	53	51	<i>dont</i> : Entreprises sous contrôle étranger	2.1.1.1.1
-	36	42	39	39	Succursales d'entreprises étrangères	2.1.1.2
<b>43</b>	<b>37</b>	<b>42</b>	<b>35</b>	<b>33</b>	<b>Vie</b>	<b>2.1.2</b>
43	37	42	35	33	Entreprises nationales	2.1.2.1
23	16	22	14	15	<i>dont</i> : Entreprises sous contrôle étranger	2.1.2.1.1
-	-	-	..	..	Succursales d'entreprises étrangères	2.1.2.2
<b>92</b>	<b>130</b>	<b>125</b>	<b>116</b>	<b>119</b>	<b>Non-vie</b>	<b>2.1.3</b>
75	110	105	95	97	Entreprises nationales	2.1.3.1
36	41	34	27	25	<i>dont</i> : Entreprises sous contrôle étranger	2.1.3.1.1
17	20	20	21	22	Succursales d'entreprises étrangères	2.1.3.2
-	..	..	<b>2</b>	-	<b>Mixte</b>	<b>2.1.3</b>
-	..	..	2	-	Entreprises nationales	2.1.3.1
-	..	..	2	-	<i>dont</i> : Entreprises sous contrôle étranger	2.1.3.1.1
-	..	..	-	-	Succursales d'entreprises étrangères	2.1.4.2
<b>32</b>	<b>35</b>	<b>37</b>	<b>30</b>	<b>30</b>	<b>Réassurance</b>	<b>2.1.4</b>
19	19	15	12	13	Entreprises nationales	2.1.4.1
9	15	13	9	11	<i>dont</i> : Entreprises sous contrôle étranger	2.1.4.1.1
13	16	22	18	17	Succursales d'entreprises étrangères	2.1.4.2
..	..	..	..	..	<b>Nombre d'employés</b>	<b>2.2</b>
..	19 567	19 567	..	..	Entreprises d'assurances	2.2.1
..	..	..	..	..	Intermédiaires	2.2.2

# AUSTRALIA

## 3. Detailed results

Million AUD

	1994	1995	1996	1997	1998
<b>3.1 Business written in the reporting country</b>					
<b>3.1.1 Life and non-life</b>					
<b>3.1.1.1 Gross premiums</b>	<b>18 999</b>	<b>19 057</b>	<b>41 702</b>	<b>50 284</b>	<b>55 045</b>
3.1.1.1.1 Domestic companies	18 110	18 081	40 650	49 229	53 726
3.1.1.1.1.1 of which: Foreign controlled companies	6 150	6 291	12 981	19 161	20 118
3.1.1.1.2 Foreign companies (branches)	889	976	1 052	1 055	1 319
3.1.1.1.3 Direct business	15 775	16 312	38 749	48 392	52 474
3.1.1.1.3.1 Domestic companies	2 238 299	36 560	38 291	47 983	51 262
3.1.1.1.3.1.1 of which: Foreign controlled companies	5 328	5 221	11 784	18 119	17 849
3.1.1.1.3.2 Foreign companies (branches)	376	438	458	409	1 212
3.1.1.1.4 Reinsurance accepted	3 224	2 745	2 953	1 892	2 571
3.1.1.1.4.1 Domestic companies	2 711	2 207	2 359	1 246	2 464
3.1.1.1.4.1.1 of which: Foreign controlled companies	822	1 070	1 197	1 042	2 269
3.1.1.1.4.2 Foreign companies (branches)	513	538	594	646	107
<b>3.1.1.2 Ceded premiums</b>	<b>3 612</b>	<b>3 263</b>	<b>3 472</b>	<b>3 546</b>	<b>4 968</b>
3.1.1.2.1 Domestic companies	3 312	3 020	3 266	2 977	4 230
3.1.1.2.1.1 of which: Foreign controlled companies	1 362	1 595	1 861	1 835	7 258
3.1.1.2.2 Foreign companies (branches)	300	243	206	569	738
<b>3.1.1.3 Net written premiums</b>	<b>38 287</b>	<b>36 480</b>	<b>38 230</b>	<b>46 738</b>	<b>50 077</b>
3.1.1.3.1 Domestic companies	36 232	35 728	37 384	46 252	49 496
3.1.1.3.1.1 of which: Foreign controlled companies	9 263	10 342	11 120	17 326	12 860
3.1.1.3.2 Foreign companies (branches)	2 055	752	846	486	581
<b>3.1.2 Life</b>					
<b>3.1.2.1 Gross premiums</b>	<b>..</b>	<b>..</b>	<b>20 541</b>	<b>29 186</b>	<b>35 759</b>
3.1.2.1.1 Domestic companies	..	..	20 522	29 186	35 744
3.1.2.1.1.1 of which: Foreign controlled companies	..	..	6 208	13 281	11 156
3.1.2.1.2 Foreign companies (branches)	..	..	19	-	15
3.1.2.1.3 Direct business	..	..	20 541	28 824	35 214
3.1.2.1.3.1 Domestic companies	2 222 900	20 686	20 522	28 824	35 199
3.1.2.1.3.1.1 of which: Foreign controlled companies	..	..	6 208	12 919	10 611
3.1.2.1.3.2 Foreign companies (branches)	..	..	19	-	15
3.1.2.1.4 Reinsurance accepted	..	..	-	362	545
3.1.2.1.4.1 Domestic companies	..	..	-	362	545
3.1.2.1.4.1.1 of which: Foreign controlled companies	..	..	-	362	545
<b>3.1.2.3 Net written premiums</b>					
3.1.2.3.1 All risks	22 900	20 686	20 541	29 186	35 213
3.1.2.3.1.1 Domestic companies	21 434	20 667	20 522	29 186	35 198
3.1.2.3.1.1.1 of which: Foreign controlled companies	4 425	5 646	6 208	13 281	10 831
3.1.2.3.1.2 Foreign companies (branches)	1 466	19	19	-	15
3.1.2.3.2 Domestic risks	..	..	..	27 899	34 607
3.1.2.3.2.1 Domestic companies	..	..	..	27 899	34 592
3.1.2.3.2.1.1 of which: Foreign controlled companies	..	..	..	12 695	10 544
3.1.2.3.2.2 Foreign companies (branches)	..	..	..	-	15
3.1.2.3.3 Foreign risks	..	..	..	1 287	606
3.1.2.3.3.1 Domestic companies	21 434	20 667	20 522	29 186	35 198
3.1.2.3.3.1.1 of which: Foreign controlled companies	4 425	5 646	6 208	13 281	10 831
3.1.2.3.3.2 Foreign companies (branches)	1 466	19	19	-	15

## 3. Résultats détaillés

Millions AUD

1999	2000	2001	2002	2003		
<b>Opérations conclues dans le pays déclarant</b>						<b>3.1</b>
<b>Vie et non-vie</b>						<b>3.1.1</b>
<b>61 204</b>	<b>60 245</b>	<b>61 102</b>	<b>66 771</b>	<b>62 915</b>	<b>Primes brutes</b>	<b>3.1.1.1</b>
59 817	58 681	59 114	63 457	60 236	Entreprises nationales	3.1.1.1.1
21 074	19 026	18 513	18 916	15 041	<i>dont</i> : Entreprises sous contrôle étranger	3.1.1.1.1.1
1 387	1 564	1 988	3 314	2 679	Succursales d'entreprises étrangères	3.1.1.1.2
56 525	56 089	56 734	56 805	54 139	Assurances directes	3.1.1.1.3
55 429	55 496	55 913	55 584	52 987	Entreprises nationales	3.1.1.1.3.1
18 332	16 930	16 022	14 897	11 849	<i>dont</i> : Entreprises sous contrôle étranger	3.1.1.1.3.1.1
1 096	593	821	1 221	1 151	Succursales d'entreprises étrangères	3.1.1.1.3.2
4 679	4 158	4 367	9 966	8 776	Réassurance acceptée	3.1.1.1.4
4 388	3 186	3 201	7 872	7 249	Entreprises nationales	3.1.1.1.4.1
2 742	2 095	2 491	4 020	3 191	<i>dont</i> : Entreprises sous contrôle étranger	3.1.1.1.4.1.1
291	972	1 166	2 094	1 527	Succursales d'entreprises étrangères	3.1.1.1.4.2
<b>5 752</b>	<b>5 803</b>	<b>7 370</b>	<b>9 370</b>	<b>10 349</b>	<b>Primes cédées</b>	<b>3.1.1.2</b>
4 962	5 506	6 912	8 480	9 694	Entreprises nationales	3.1.1.2.1
7 438	2 942	3 431	2 690	3 394	<i>dont</i> : Entreprises sous contrôle étranger	3.1.1.2.1.1
790	297	458	891	655	Succursales d'entreprises étrangères	3.1.1.2.2
<b>55 452</b>	<b>54 442</b>	<b>53 732</b>	<b>57 401</b>	<b>52 566</b>	<b>Primes nettes émises</b>	<b>3.1.1.3</b>
54 855	53 175	52 202	54 977	50 542	Entreprises nationales	3.1.1.3.1
13 194	16 084	15 082	16 227	11 647	<i>dont</i> : Entreprises sous contrôle étranger	3.1.1.3.1.1
597	1 267	1 530	2 424	2 024	Succursales d'entreprises étrangères	3.1.1.3.2
<b>Vie</b>						<b>3.1.2</b>
<b>39 561</b>	<b>41 210</b>	<b>41 207</b>	<b>38 848</b>	<b>34 644</b>	<b>Primes brutes</b>	<b>3.1.2.1</b>
39 561	41 210	41 207	38 848	34 644	Entreprises nationales	3.1.2.1.1
12 076	11 304	11 252	11 442	8 928	<i>dont</i> : Entreprises sous contrôle étranger	3.1.2.1.1.1
-	-	-	..	..	Succursales d'entreprises étrangères	3.1.2.1.2
38 537	39 589	39 437	36 685	32 110	Assurances directes	3.1.2.1.3
38 537	39 589	39 437	36 685	32 110	Entreprises nationales	3.1.2.1.3.1
11 052	10 320	10 130	10 296	7 674	<i>dont</i> : Entreprises sous contrôle étranger	3.1.2.1.3.1.1
-	-	-	..	..	Succursales d'entreprises étrangères	3.1.2.1.3.2
1 024	1 621	1 770	2 163	2 534	Réassurance acceptée	3.1.2.1.4
1 024	1 621	1 770	2 163	2 534	Entreprises nationales	3.1.2.1.4.1
1 024	983	1 122	1 146	1 255	<i>dont</i> : Entreprises sous contrôle étranger	3.1.2.1.4.1.1
<b>Primes nettes émises</b>						<b>3.1.2.3</b>
38 725	40 164	41 385	37 117	32 280	Tous risques	3.1.2.3.1
38 725	40 164	41 385	37 117	32 280	Entreprises nationales	3.1.2.3.1.1
11 575	10 645	12 203	10 716	7 790	<i>dont</i> : Entreprises sous contrôle étranger	3.1.2.3.1.1.1
-	-	-	..	..	Succursales d'entreprises étrangères	3.1.2.3.1.2
38 160	39 723	39 894	35 546	30 722	Risques nationaux	3.1.2.3.2
38 160	39 723	39 894	35 546	30 722	Entreprises nationales	3.1.2.3.2.1
11 304	10 396	11 943	10 338	7 624	<i>dont</i> : Entreprises sous contrôle étranger	3.1.2.3.2.1.1
-	-	-	..	..	Succursales d'entreprises étrangères	3.1.2.3.2.2
565	441	1 491	1 571	1 558	Risques étrangers	3.1.2.3.3
38 725	40 164	41 385	37 117	32 280	Entreprises nationales	3.1.2.3.3.1
11 575	10 645	12 203	10 716	7 790	<i>dont</i> : Entreprises sous contrôle étranger	3.1.2.3.3.1.1
-	-	-	..	..	Succursales d'entreprises étrangères	3.1.2.3.3.2



# AUSTRALIA

## 3. Detailed results (cont.)

Million AUD

	1994	1995	1996	1997	1998	
<b>3.1.3</b>	<b>Non-life</b>					
<b>3.1.3.1</b>	<b>Gross premiums</b>					
	<b>18 999</b>	<b>19 057</b>	<b>21 161</b>	<b>21 098</b>	<b>19 286</b>	
3.1.3.1.1	Domestic companies	18 110	18 081	20 128	20 043	17 982
3.1.3.1.1.1	of which: Foreign controlled companies	6 150	6 291	6 773	5 880	8 962
3.1.3.1.2	Foreign companies (branches)	889	976	1 033	1 055	1 304
3.1.3.1.3	Direct business	15 775	16 312	18 208	19 568	17 260
3.1.3.1.3.1	Domestic companies	15 399	15 874	17 769	19 159	16 063
3.1.3.1.3.1.1	of which: Foreign controlled companies	5 328	5 221	5 576	5 200	7 238
3.1.3.1.3.2	Foreign companies (branches)	376	438	439	409	1 197
3.1.3.1.4	Reinsurance accepted	3 224	2 745	2 953	1 530	2 026
3.1.3.1.4.1	Domestic companies	2 711	2 207	2 359	884	1 919
3.1.3.1.4.1.1	of which: Foreign controlled companies	822	1 070	1 197	680	1 724
3.1.3.1.4.2	Foreign companies (branches)	513	538	594	646	107
<b>3.1.3.2</b>	<b>Ceded premiums</b>					
	<b>3 612</b>	<b>3 263</b>	<b>3 472</b>	<b>3 546</b>	<b>4 422</b>	
3.1.3.2.1	Domestic companies	3 312	3 020	3 266	2 977	3 684
3.1.3.2.1.1	of which: Foreign controlled companies	1 362	1 595	1 861	1 835	6 933
3.1.3.2.2	Foreign companies (branches)	300	243	206	569	738
<b>3.1.3.3</b>	<b>Net written premiums</b>					
3.1.3.3.1	All risks	15 387	15 794	17 689	17 552	14 864
3.1.3.3.1.1	Domestic companies	14 798	15 061	16 862	17 066	14 298
3.1.3.3.1.1.1	of which: Foreign controlled companies	4 788	4 696	4 912	4 045	2 029
3.1.3.3.1.2	Foreign companies (branches)	589	733	827	486	566
3.1.3.3.2	Domestic risks	14 358	14 660	16 445	16 195	13 197
3.1.3.3.2.1	Domestic companies	13 769	13 927	15 619	15 712	12 631
3.1.3.3.2.1.1	of which: Foreign controlled companies	4 698	4 563	4 760	3 912	1 863
3.1.3.3.2.2	Foreign companies (branches)	589	733	826	483	566
3.1.3.3.3	Foreign risks	1 029	1 134	1 244	1 357	1 667
3.1.3.3.3.1	Domestic companies	14 798	15 061	16 862	17 066	14 298
3.1.3.3.3.1.1	of which: Foreign controlled companies	4 788	4 696	4 912	4 045	2 029
3.1.3.3.3.2	Foreign companies (branches)	589	733	827	486	566
<b>3.2</b>	<b>Business written abroad</b>					
<b>3.2.1</b>	<b>Life</b>					
<b>3.2.1.1</b>	<b>Gross premiums</b>					
	..	..	<b>1 150</b>	..	..	
3.2.1.1.3	Direct business	..	1 150	..	..	
<b>3.2.1.3</b>	<b>Net written premiums</b>					
	<b>1 397</b>	<b>1 189</b>	<b>1 150</b>	..	..	
<b>3.2.2</b>	<b>Non-life</b>					
<b>3.2.2.1</b>	<b>Gross premiums</b>					
	..	<b>1 340</b>	<b>1 460</b>	<b>1 758</b>	<b>2 881</b>	
3.2.2.1.3	Direct business	..	146	245	681	
3.2.2.1.4	Reinsurance accepted	..	1 194	1 215	2 200	
<b>3.2.2.2</b>	<b>Ceded premiums</b>					
	..	<b>246</b>	<b>216</b>	<b>401</b>	<b>1 214</b>	
<b>3.2.2.3</b>	<b>Net written premiums</b>					
	..	<b>1 267</b>	<b>1 244</b>	<b>1 357</b>	<b>1 667</b>	
<b>3.3</b>	<b>Outstanding investment by direct insurance companies</b>					
<b>3.3.1</b>	<b>Life and Non-life</b>					
	<b>133 123</b>	<b>192 974</b>	<b>202 960</b>	<b>217 316</b>	<b>188 544</b>	
<b>3.3.1.1</b>	<b>Domestic companies</b>					
	<b>124 595</b>	..	<b>199 857</b>	..	..	
3.3.1.1.1	of which: Foreign controlled companies	28 898	..	45 548	..	
<b>3.3.1.2</b>	<b>Foreign companies (branches)</b>					
	<b>8 528</b>	..	<b>3 103</b>	..	..	
<b>3.3.1.3</b>	<b>Real estate</b>					
	<b>9 957</b>	..	<b>10 061</b>	..	..	
3.3.1.3.1	Domestic companies	9 401	..	10 012	..	
3.3.1.3.1.1	of which: Foreign controlled companies	1 376	..	1 283	..	
3.3.1.3.2	Foreign companies (branches)	556	..	50	..	
<b>3.3.1.4</b>	<b>Mortgage loans</b>					
	<b>797</b>	..	<b>896</b>	..	..	
3.3.1.4.1	Domestic companies	794	..	895	..	
3.3.1.4.1.1	of which: Foreign controlled companies	210	..	143	..	
3.3.1.4.2	Foreign companies (branches)	3	..	2	..	
<b>3.3.1.5</b>	<b>Shares</b>					
	<b>35 863</b>	..	<b>56 595</b>	..	..	
3.3.1.5.1	Domestic companies	33 995	..	56 157	..	
3.3.1.5.1.1	of which: Foreign controlled companies	5 855	..	9 717	..	
3.3.1.5.2	Foreign companies (branches)	1 868	..	439	..	

## 3. Résultats détaillés (cont.)

Millions AUD

1999	2000	2001	2002	2003		
					<b>Non-vie</b>	<b>3.1.3</b>
<b>21 643</b>	<b>19 035</b>	<b>19 895</b>	<b>27 923</b>	<b>28 271</b>	<b>Primes brutes</b>	<b>3.1.3.1</b>
20 256	17 471	17 907	24 608	25 592	Entreprises nationales	3.1.3.1.1
8 998	7 722	7 261	7 474	6 112	<i>dont</i> : Entreprises sous contrôle étranger	3.1.3.1.1.1
1 387	1 564	1 988	3 314	2 679	Succursales d'entreprises étrangères	3.1.3.1.2
17 988	16 500	17 297	20 120	22 029	Assurances directes	3.1.3.1.3
16 892	15 907	16 476	18 899	20 877	Entreprises nationales	3.1.3.1.3.1
7 280	6 610	5 892	4 601	4 175	<i>dont</i> : Entreprises sous contrôle étranger	3.1.3.1.3.1.1
1 096	593	821	1 221	1 151	Succursales d'entreprises étrangères	3.1.3.1.3.2
3 655	2 537	2 597	7 803	6 242	Réassurance acceptée	3.1.3.1.4
3 364	1 565	1 431	5 710	4 715	Entreprises nationales	3.1.3.1.4.1
1 718	1 112	1 369	2 874	1 937	<i>dont</i> : Entreprises sous contrôle étranger	3.1.3.1.4.1.1
291	972	1 166	2 094	1 527	Succursales d'entreprises étrangères	3.1.3.1.4.2
<b>4 916</b>	<b>4 757</b>	<b>5 784</b>	<b>7 638</b>	<b>8 284</b>	<b>Primes cédées</b>	<b>3.1.3.2</b>
4 126	4 460	5 326	6 748	7 629	Entreprises nationales	3.1.3.2.1
6 938	2 283	2 613	1 964	2 188	<i>dont</i> : Entreprises sous contrôle étranger	3.1.3.2.1.1
790	297	458	891	655	Succursales d'entreprises étrangères	3.1.3.2.2
					<b>Primes nettes émises</b>	<b>3.1.3.3</b>
16 727	14 278	14 111	..	..	Tous risques	3.1.3.3.1
16 130	13 011	12 581	..	..	Entreprises nationales	3.1.3.3.1.1
1 619	5 439	4 648	..	..	<i>dont</i> : Entreprises sous contrôle étranger	3.1.3.3.1.1.1
597	1 267	1 530	..	..	Succursales d'entreprises étrangères	3.1.3.3.1.2
14 007	13 812	13 804	..	..	Risques nationaux	3.1.3.3.2
13 410	12 545	12 274	..	..	Entreprises nationales	3.1.3.3.2.1
1 456	5 382	4 626	..	..	<i>dont</i> : Entreprises sous contrôle étranger	3.1.3.3.2.1.1
597	1 267	1 530	..	..	Succursales d'entreprises étrangères	3.1.3.3.2.2
2 720	466	307	..	..	Risques étrangers	3.1.3.3.3
16 130	13 011	12 581	..	..	Entreprises nationales	3.1.3.3.3.1
1 619	5 439	4 648	..	..	<i>dont</i> : Entreprises sous contrôle étranger	3.1.3.3.3.1.1
597	1 267	1 530	..	..	Succursales d'entreprises étrangères	3.1.3.3.3.2
					<b>Opérations à l'étranger</b>	<b>3.2</b>
					<b>Vie</b>	<b>3.2.1</b>
..	..	..	..	..	<b>Primes brutes</b>	<b>3.2.1.1</b>
..	..	..	..	..	Assurances directes	3.2.1.1.3
..	..	..	..	..	<b>Primes nettes émises</b>	<b>3.2.1.3</b>
					<b>Non-vie</b>	<b>3.2.2</b>
<b>3 582</b>	..	..	..	..	<b>Primes brutes</b>	<b>3.2.2.1</b>
802	..	..	..	..	Assurances directes	3.2.2.1.3
2 780	..	..	..	..	Réassurance acceptée	3.2.2.1.4
<b>862</b>	..	..	..	..	<b>Primes cédées</b>	<b>3.2.2.2</b>
<b>2 720</b>	..	..	..	..	<b>Primes nettes émises</b>	<b>3.2.2.3</b>
					<b>Encours des placements des entreprises d'assurance directe</b>	<b>3.3</b>
<b>206 365</b>	<b>211 493</b>	<b>217 097</b>	<b>215 950</b>	<b>229 387</b>	<b>Vie et non-vie</b>	<b>3.3.1</b>
..	..	..	<b>214 252</b>	<b>224 196</b>	<b>Entreprises nationales</b>	<b>3.3.1.1</b>
..	..	..	53 982	46 688	<i>dont</i> : Entreprises sous contrôle étranger	3.3.1.1.1
..	..	..	<b>4 658</b>	<b>5 191</b>	<b>Succursales d'entreprises étrangères</b>	<b>3.3.1.2</b>
..	..	..	<b>18 787</b>	<b>17 048</b>	<b>Immobilier</b>	<b>3.3.1.3</b>
..	..	..	18 722	16 978	Entreprises nationales	3.3.1.3.1
..	..	..	3 561	2 263	<i>dont</i> : Entreprises sous contrôle étranger	3.3.1.3.1.1
..	..	..	68	70	Succursales d'entreprises étrangères	3.3.1.3.2
..	..	..	..	..	<b>Prêts hypothécaires</b>	<b>3.3.1.4</b>
..	..	..	..	..	Entreprises nationales	3.3.1.4.1
..	..	..	..	..	<i>dont</i> : Entreprises sous contrôle étranger	3.3.1.4.1.1
..	..	..	..	..	Succursales d'entreprises étrangères	3.3.1.4.2
..	..	..	<b>89 110</b>	<b>90 375</b>	<b>Actions</b>	<b>3.3.1.5</b>
..	..	..	89 103	89 905	Entreprises nationales	3.3.1.5.1
..	..	..	20 411	15 262	<i>dont</i> : Entreprises sous contrôle étranger	3.3.1.5.1.1
..	..	..	575	470	Succursales d'entreprises étrangères	3.3.1.5.2

## AUSTRALIA

### 3. Detailed results (cont.)

Million AUD

	1994	1995	1996	1997	1998
<b>3.3.1.6 Bonds</b>	<b>36 025</b>	..	<b>51 547</b>	..	..
3.3.1.6.1 Domestic companies	32 838	..	50 162	..	..
3.3.1.6.1.1 of which: Foreign controlled companies	9 075	..	12 372	..	..
3.3.1.6.2 Foreign companies (branches)	3 187	..	1 385	..	..
<b>3.3.1.7 Loans other than mortgage loans</b>	<b>8 132</b>	..	<b>10 576</b>	..	..
3.3.1.7.1 Domestic companies	6 916	..	10 574	..	..
3.3.1.7.1.1 of which: Foreign controlled companies	2 096	..	5 004	..	..
3.3.1.7.2 Foreign companies (branches)	1 216	..	2	..	..
<b>3.3.1.8 Other Investments</b>	<b>42 349</b>	..	<b>73 283</b>	..	..
3.3.1.8.1 Domestic companies	40 651	..	72 057	..	..
3.3.1.8.1.1 of which: Foreign controlled companies	10 286	..	17 028	..	..
3.3.1.8.2 Foreign companies (branches)	1 698	..	1 226	..	..
<b>3.3.2 Life</b>	<b>100 646</b>	<b>134 756</b>	<b>139 774</b>	<b>150 424</b>	<b>160 541</b>
<b>3.3.2.1 Domestic companies</b>	<b>94 540</b>	<b>134 748</b>	<b>139 767</b>	<b>150 424</b>	<b>160 521</b>
3.3.2.1.1 of which: Foreign controlled companies	16 708	27 215	29 018	68 335	43 541
<b>3.3.2.2 Foreign companies (branches)</b>	<b>6 106</b>	<b>7</b>	<b>7</b>	<b>-</b>	<b>20</b>
<b>3.3.2.3 Real estate</b>	<b>8 872</b>	<b>8 161</b>	<b>8 131</b>	<b>13 745</b>	<b>16 104</b>
3.3.2.3.1 Domestic companies	8 363	8 160	8 131	13 745	16 104
3.3.2.3.1.1 of which: Foreign controlled companies	989	933	938	5 395	3 301
3.3.2.3.2 Foreign companies (branches)	509	1	1	-	-
<b>3.3.2.5 Shares</b>	<b>30 559</b>	<b>46 578</b>	<b>45 415</b>	<b>57 449</b>	<b>58 735</b>
3.3.2.5.1 Domestic companies	28 970	46 578	45 415	57 449	58 733
3.3.2.5.1.1 of which: Foreign controlled companies	4 512	7 168	7 593	25 508	13 749
3.3.2.5.2 Foreign companies (branches)	1 589	0	0	-	2
<b>3.3.2.6 Bonds</b>	<b>24 873</b>	<b>29 521</b>	<b>29 839</b>	<b>60 303</b>	<b>65 556</b>
3.3.2.6.1 Domestic companies	22 734	29 517	29 835	60 303	65 542
3.3.2.6.1.1 of which: Foreign controlled companies	4 997	6 405	6 900	27 102	19 556
3.3.2.6.2 Foreign companies (branches)	2 139	4	4	-	14
<b>3.3.2.7 Loans other than mortgage loans</b>	<b>7 028</b>	<b>9 271</b>	<b>9 094</b>	<b>9 394</b>	<b>10 095</b>
3.3.2.7.1 Domestic companies	5 814	9 270	9 094	9 394	10 095
3.3.2.7.1.1 of which: Foreign controlled companies	1 911	4 622	4 741	6 185	4 306
3.3.2.7.2 Foreign companies (branches)	1 214	1	1	-	-
<b>3.3.2.8 Other Investments</b>	<b>29 314</b>	<b>41 225</b>	<b>47 293</b>	<b>9 533</b>	<b>10 051</b>
3.3.2.8.1 Domestic companies	28 659	41 223	47 291	9 533	10 047
3.3.2.8.1.1 of which: Foreign controlled companies	4 299	8 087	8 846	4 145	2 629
3.3.2.8.2 Foreign companies (branches)	655	2	2	-	4
<b>3.3.3 Non-life</b>	<b>32 477</b>	<b>58 218</b>	<b>63 186</b>	<b>66 892</b>	<b>28 003</b>
<b>3.3.3.1 Domestic companies</b>	<b>30 055</b>	<b>55 389</b>	<b>60 091</b>	<b>63 489</b>	<b>27 190</b>
3.3.3.1.1 of which: Foreign controlled companies	12 190	14 209	16 530	19 033	7 392
<b>3.3.3.2 Foreign companies (branches)</b>	<b>2 422</b>	<b>2 829</b>	<b>3 096</b>	<b>3 403</b>	<b>813</b>
<b>3.3.3.3 Real estate</b>	<b>1 085</b>	<b>2 363</b>	<b>1 930</b>	<b>3 551</b>	<b>803</b>
3.3.3.3.1 Domestic companies	1 038	2 317	1 881	3 497	748
3.3.3.3.1.1 of which: Foreign controlled companies	387	375	345	412	150
3.3.3.3.2 Foreign companies (branches)	47	46	49	54	55
<b>3.3.3.4 Mortgage loans</b>	<b>797</b>	<b>797</b>	<b>896</b>	<b>858</b>	<b>..</b>
3.3.3.4.1 Domestic companies	794	794	895	856	..
3.3.3.4.1.1 of which: Foreign controlled companies	210	155	143	173	..
3.3.3.4.2 Foreign companies (branches)	3	3	2	2	..
<b>3.3.3.5 Shares</b>	<b>5 304</b>	<b>11 048</b>	<b>11 181</b>	<b>12 005</b>	<b>7 524</b>
3.3.3.5.1 Domestic companies	5 025	10 663	10 742	11 522	7 471
3.3.3.5.1.1 of which: Foreign controlled companies	1 343	1 706	2 124	2 155	1 561
3.3.3.5.2 Foreign companies (branches)	279	385	439	483	53
<b>3.3.3.6 Bonds</b>	<b>11 152</b>	<b>20 274</b>	<b>21 708</b>	<b>23 691</b>	<b>12 446</b>
3.3.3.6.1 Domestic companies	10 104	19 063	20 327	22 173	11 963
3.3.3.6.1.1 of which: Foreign controlled companies	4 078	4 961	5 472	5 730	4 150
3.3.3.6.2 Foreign companies (branches)	1 048	1 211	1 381	1 518	483

## 3. Résultats détaillés (cont.)

Millions AUD

1999	2000	2001	2002	2003		
..	..	..	<b>82 482</b>	<b>95 801</b>	<b>Obligations</b>	<b>3.3.1.6</b>
..	..	..	80 870	91 158	Entreprises nationales	3.3.1.6.1
..	..	..	24 563	23 364	<i>dont</i> : Entreprises sous contrôle étranger	3.3.1.6.1.1
..	..	..	3 860	4 643	Succursales d'entreprises étrangères	3.3.1.6.2
..	..	..	<b>7 677</b>	<b>6 848</b>	<b>Prêts autres qu'hypothécaires</b>	<b>3.3.1.7</b>
..	..	..	7 675	6 843	Entreprises nationales	3.3.1.7.1
..	..	..	1 770	519	<i>dont</i> : Entreprises sous contrôle étranger	3.3.1.7.1.1
..	..	..	6	5	Succursales d'entreprises étrangères	3.3.1.7.2
..	..	..	<b>17 895</b>	<b>19 316</b>	<b>Autres placements</b>	<b>3.3.1.8</b>
..	..	..	17 883	19 312	Entreprises nationales	3.3.1.8.1
..	..	..	3 678	5 279	<i>dont</i> : Entreprises sous contrôle étranger	3.3.1.8.1.1
..	..	..	149	4	Succursales d'entreprises étrangères	3.3.1.8.2
<b>173 990</b>	<b>180 692</b>	<b>186 285</b>	<b>180 623</b>	<b>182 379</b>	<b>Vie</b>	<b>3.3.2</b>
<b>173 990</b>	<b>180 692</b>	<b>186 285</b>	<b>180 623</b>	<b>182 379</b>	<b>Entreprises nationales</b>	<b>3.3.2.1</b>
46 883	49 907	50 321	45 218	35 726	<i>dont</i> : Entreprises sous contrôle étranger	3.3.2.1.1
-	-	-	..	..	<b>Succursales d'entreprises étrangères</b>	<b>3.3.2.2</b>
<b>16 586</b>	<b>19 775</b>	<b>19 282</b>	<b>18 319</b>	<b>16 599</b>	<b>Immobilier</b>	<b>3.3.2.3</b>
16 586	19 775	19 282	18 319	16 599	Entreprises nationales	3.3.2.3.1
3 020	3 623	3 363	3 360	2 061	<i>dont</i> : Entreprises sous contrôle étranger	3.3.2.3.1.1
-	-	-	..	..	Succursales d'entreprises étrangères	3.3.2.3.2
<b>72 476</b>	<b>79 021</b>	<b>88 847</b>	<b>84 320</b>	<b>85 588</b>	<b>Actions</b>	<b>3.3.2.5</b>
72 476	79 021	88 847	84 320	85 588	Entreprises nationales	3.3.2.5.1
17 318	19 983	22 672	19 466	14 355	<i>dont</i> : Entreprises sous contrôle étranger	3.3.2.5.1.1
-	-	-	..	..	Succursales d'entreprises étrangères	3.3.2.5.2
<b>64 147</b>	<b>61 270</b>	<b>59 869</b>	<b>59 353</b>	<b>61 763</b>	<b>Obligations</b>	<b>3.3.2.6</b>
64 147	61 270	59 869	59 353	61 763	Entreprises nationales	3.3.2.6.1
19 040	18 958	18 410	17 691	13 845	<i>dont</i> : Entreprises sous contrôle étranger	3.3.2.6.1.1
-	-	-	..	..	Succursales d'entreprises étrangères	3.3.2.6.2
<b>9 976</b>	<b>9 424</b>	<b>7 607</b>	<b>6 261</b>	<b>5 136</b>	<b>Prêts autres qu'hypothécaires</b>	<b>3.3.2.7</b>
9 976	9 424	7 607	6 261	5 136	Entreprises nationales	3.3.2.7.1
4 325	4 103	2 631	1 613	440	<i>dont</i> : Entreprises sous contrôle étranger	3.3.2.7.1.1
-	-	-	..	..	Succursales d'entreprises étrangères	3.3.2.7.2
<b>10 805</b>	<b>11 202</b>	<b>10 680</b>	<b>12 370</b>	<b>13 292</b>	<b>Autres placements</b>	<b>3.3.2.8</b>
10 805	11 202	10 680	12 370	13 292	Entreprises nationales	3.3.2.8.1
3 180	3 240	3 244	3 088	5 025	<i>dont</i> : Entreprises sous contrôle étranger	3.3.2.8.1.1
-	-	-	..	..	Succursales d'entreprises étrangères	3.3.2.8.2
<b>32 375</b>	<b>30 801</b>	<b>30 812</b>	<b>35 326</b>	<b>47 008</b>	<b>Non-vie</b>	<b>3.3.3</b>
<b>31 519</b>	<b>29 739</b>	<b>29 482</b>	<b>33 628</b>	<b>41 817</b>	<b>Entreprises nationales</b>	<b>3.3.3.1</b>
10 674	10 272	9 596	8 764	10 843	<i>dont</i> : Entreprises sous contrôle étranger	3.3.3.1.1
<b>855</b>	<b>1 062</b>	<b>1 331</b>	<b>1 698</b>	<b>5 191</b>	<b>Succursales d'entreprises étrangères</b>	<b>3.3.3.2</b>
<b>766</b>	<b>629</b>	<b>539</b>	<b>467</b>	<b>449</b>	<b>Immobilier</b>	<b>3.3.3.3</b>
707	563	472	402	379	Entreprises nationales	3.3.3.3.1
328	126	211	200	202	<i>dont</i> : Entreprises sous contrôle étranger	3.3.3.3.1.1
59	66	68	65	70	Succursales d'entreprises étrangères	3.3.3.3.2
..	..	..	..	..	<b>Prêts hypothécaires</b>	<b>3.3.3.4</b>
..	..	..	..	..	Entreprises nationales	3.3.3.4.1
..	..	..	..	..	<i>dont</i> : Entreprises sous contrôle étranger	3.3.3.4.1.1
..	..	..	..	..	Succursales d'entreprises étrangères	3.3.3.4.2
<b>8 254</b>	<b>8 877</b>	<b>7 990</b>	<b>4 790</b>	<b>4 786</b>	<b>Actions</b>	<b>3.3.3.5</b>
8 199	8 810	7 920	4 782	4 317	Entreprises nationales	3.3.3.5.1
2 280	2 311	1 932	945	907	<i>dont</i> : Entreprises sous contrôle étranger	3.3.3.5.1.1
55	67	70	8	470	Succursales d'entreprises étrangères	3.3.3.5.2
<b>14 525</b>	<b>12 514</b>	<b>13 330</b>	<b>23 129</b>	<b>34 038</b>	<b>Obligations</b>	<b>3.3.3.6</b>
14 052	11 864	12 517	21 517	29 395	Entreprises nationales	3.3.3.6.1
4 815	6 024	5 804	6 871	9 400	<i>dont</i> : Entreprises sous contrôle étranger	3.3.3.6.1.1
472	650	813	1 612	4 643	Succursales d'entreprises étrangères	3.3.3.6.2

## AUSTRALIA

### 3. Detailed results (cont.)

Million AUD

	1994	1995	1996	1997	1998
<b>3.3.3.7 Loans other than Mortgage loans</b>	<b>1 104</b>	<b>1 560</b>	<b>1 482</b>	<b>1 916</b>	<b>1 847</b>
3.3.3.7.1 Domestic companies	1 102	1 558	1 480	1 915	1 846
3.3.3.7.1.1 of which: Foreign controlled companies	185	211	263	312	165
3.3.3.7.2 Foreign companies (branches)	2	2	1	1	1
<b>3.3.3.8 Other Investments</b>	<b>13 035</b>	<b>22 176</b>	<b>25 990</b>	<b>24 871</b>	<b>5 383</b>
3.3.3.8.1 Domestic companies	11 992	20 994	24 766	23 526	5 162
3.3.3.8.1.1 of which: Foreign controlled companies	5 987	6 801	8 182	10 251	1 366
3.3.3.8.2 Foreign companies (branches)	1 043	1 182	1 224	1 345	221
<b>3.4 Breakdown of non-life premiums</b>					
<b>3.4.1 All non-life premiums</b>					
<b>3.4.1.1 Total</b>					
3.4.1.1.1 Gross premiums	18 999	19 057	21 161	21 098	19 286
3.4.1.1.2 Ceded premiums	3 612	3 263	3 472	3 546	4 422
3.4.1.1.3 Net written premiums	15 387	15 794	17 689	17 552	14 864
<b>3.4.1.2 Direct business</b>					
3.4.1.2.1 Gross premiums	15 775	16 312	18 208	19 568	17 260
3.4.1.2.2 Ceded premiums	..	..	3 100	3 070	3 138
3.4.1.2.3 Net written premiums	..	..	15 108	16 498	14 122
<b>3.4.1.3 Reinsurance accepted</b>					
3.4.1.3.1 Gross premiums	3 224	2 745	2 953	1 530	2 026
3.4.1.3.2 Ceded premiums	..	..	372	476	1 284
3.4.1.3.3 Net written premiums	..	..	2 581	1 054	742
<b>3.4.2 Motor vehicle</b>					
<b>3.4.2.2 Direct business</b>					
3.4.2.2.1 Gross premiums	5 746	6 238	6 698	7 003	7 558
3.4.2.2.2 Ceded premiums	..	..	616	641	790
3.4.2.2.3 Net written premiums	..	..	6 082	6 362	6 768
<b>3.4.3 Maritime and aviation</b>					
<b>3.4.3.2 Direct business</b>					
3.4.3.2.1 Gross premiums	406	273	244	247	358
3.4.3.2.2 Ceded premiums	..	..	72	57	196
3.4.3.2.3 Net written premiums	..	..	172	190	162
<b>3.4.4 Freight</b>					
<b>3.4.4.2 Direct business</b>					
3.4.4.2.1 Gross premiums	163	180	179	161	..
3.4.4.2.2 Ceded premiums	..	..	42	37	..
3.4.4.2.3 Net written premiums	..	..	137	134	..
<b>3.4.5 Fire and property damages</b>					
<b>3.4.5.2 Direct business</b>					
3.4.5.2.1 Gross premiums	3 590	3 556	3 735	3 587	3 256
3.4.5.2.2 Ceded premiums	..	..	912	833	690
3.4.5.2.3 Net written premiums	..	..	2 823	2 754	2 566
<b>3.4.6 Pecuniary losses</b>					
<b>3.4.6.2 Direct business</b>					
3.4.6.2.1 Gross premiums	375	326	333	240	1 352
3.4.6.2.2 Ceded premiums	..	..	49	32	126
3.4.6.2.3 Net written premiums	..	..	284	208	1 226
<b>3.4.7 General liability</b>					
<b>3.4.7.2 Direct business</b>					
3.4.7.2.1 Gross premiums	4 518	4 606	5 248	6 237	3 311
3.4.7.2.2 Ceded premiums	..	..	1 238	1 147	1 072
3.4.7.2.3 Net written premiums	..	..	4 010	5 090	2 239
<b>3.4.8 Accident and health</b>					
<b>3.4.8.2 Direct business</b>					
3.4.8.2.1 Gross premiums	216	233	1 101	1 301	528
3.4.8.2.2 Ceded premiums	..	..	19	36	96
3.4.8.2.3 Net written premiums	..	..	1 082	1 265	432

## 3. Résultats détaillés (cont.)

Millions AUD

1999	2000	2001	2002	2003		
<b>2 541</b>	<b>3 009</b>	<b>2 771</b>	<b>1 415</b>	<b>1 712</b>	<b>Prêts autres qu'hypothécaires</b>	<b>3.3.3.7</b>
2 540	3 008	2 770	1 414	1 707	Entreprises nationales	3.3.3.7.1
727	465	372	157	79	<i>dont</i> : Entreprises sous contrôle étranger	3.3.3.7.1.1
1	1	1	2	5	Succursales d'entreprises étrangères	3.3.3.7.2
<b>6 289</b>	<b>5 772</b>	<b>6 183</b>	<b>5 525</b>	<b>6 023</b>	<b>Autres placements</b>	<b>3.3.3.8</b>
6 021	5 493	5 904	5 514	6 019	Entreprises nationales	3.3.3.8.1
2 524	1 346	1 276	591	254	<i>dont</i> : Entreprises sous contrôle étranger	3.3.3.8.1.1
268	279	379	12	4	Succursales d'entreprises étrangères	3.3.3.8.2
<b>Ventilation des primes non-vie</b>						<b>3.4</b>
<b>Toutes primes non-vie</b>						<b>3.4.1</b>
<b>Total</b>						<b>3.4.1.1</b>
21 643	18 145	19 350	27 923	28 271	Primes brutes	3.4.1.1.1
4 916	4 333	5 546	7 638	8 284	Primes cédées	3.4.1.1.2
16 727	13 812	13 804	20 284	19 987	Primes nettes émises	3.4.1.1.3
<b>Assurance directe</b>						<b>3.4.1.2</b>
17 988	16 081	16 847	19 853	22 029	Primes brutes	3.4.1.2.1
3 238	3 764	4 709	5 729	6 673	Primes cédées	3.4.1.2.2
14 750	12 317	12 138	14 124	15 356	Primes nettes émises	3.4.1.2.3
<b>Réassurance acceptée</b>						<b>3.4.1.3</b>
3 655	2 065	2 503	8 070	6 242	Primes brutes	3.4.1.3.1
1 678	570	837	1 909	1 611	Primes cédées	3.4.1.3.2
1 977	14 195	1 666	6 161	4 631	Primes nettes émises	3.4.1.3.3
<b>Assurance automobile</b>						<b>3.4.2</b>
<b>Assurance directe</b>						<b>3.4.2.2</b>
7 681	6 489	6 414	7 062	8 319	Primes brutes	3.4.2.2.1
1 383	1 508	2 057	2 037	2 469	Primes cédées	3.4.2.2.2
6 298	4 981	4 357	5 024	5 850	Primes nettes émises	3.4.2.2.3
<b>Maritime et aviation</b>						<b>3.4.3</b>
<b>Assurance directe</b>						<b>3.4.3.2</b>
630	370	370	583	872	Primes brutes	3.4.3.2.1
113	87	94	95	222	Primes cédées	3.4.3.2.2
517	283	276	488	650	Primes nettes émises	3.4.3.2.3
<b>Frêt</b>						<b>3.4.4</b>
<b>Assurance directe</b>						<b>3.4.4.2</b>
..	..	..	..	..	Primes brutes	3.4.4.2.1
..	..	..	..	..	Primes cédées	3.4.4.2.2
..	..	..	..	..	Primes nettes émises	3.4.4.2.3
<b>Incendie et dommages aux biens</b>						<b>3.4.5</b>
<b>Assurance directe</b>						<b>3.4.5.2</b>
4 227	3 631	3 739	5 389	5 944	Primes brutes	3.4.5.2.1
761	1 060	1 408	2 351	2 445	Primes cédées	3.4.5.2.2
3 466	2 571	2 330	3 039	3 499	Primes nettes émises	3.4.5.2.3
<b>Pertes pécuniaires</b>						<b>3.4.6</b>
<b>Assurance directe</b>						<b>3.4.6.2</b>
1 637	302	383	696	705	Primes brutes	3.4.6.2.1
295	52	62	137	123	Primes cédées	3.4.6.2.2
1 342	250	322	559	582	Primes nettes émises	3.4.6.2.3
<b>Responsabilité générale</b>						<b>3.4.7</b>
<b>Assurance directe</b>						<b>3.4.7.2</b>
1 889	2 258	2 142	2 723	4 339	Primes brutes	3.4.7.2.1
340	634	459	720	916	Primes cédées	3.4.7.2.2
1 549	1 624	1 683	2 004	3 423	Primes nettes émises	3.4.7.2.3
<b>Accident et santé</b>						<b>3.4.8</b>
<b>Assurance directe</b>						<b>3.4.8.2</b>
845	721	762	594	1 048	Primes brutes	3.4.8.2.1
152	164	206	376	303	Primes cédées	3.4.8.2.2
693	547	556	218	744	Primes nettes émises	3.4.8.2.3

# AUSTRALIA

## 3. Detailed results (cont.)

Million AUD

	1994	1995	1996	1997	1998	
<b>3.4.10</b>	<b>Others</b>					
<b>3.4.10.2</b>	<b>Direct business</b>					
3.4.10.2.1	Gross premiums	760	900	670	792	897
3.4.10.2.2	Ceded premiums	..	..	152	287	168
3.4.10.2.3	Net written premiums	..	..	518	505	729
<b>3.4.11</b>	<b>Treaty reinsurance</b>					
<b>3.4.11.2</b>	<b>Direct business</b>					
3.4.11.2.2	Ceded premiums	..	..	..	..	..
3.4.11.2.3	Net written premiums	..	..	..	..	..
<b>3.4.11.3</b>	<b>Reinsurance accepted</b>					
3.4.11.3.1	Gross premiums	..	..	..	..	..
3.4.11.3.2	Ceded premiums	..	..	..	..	..
3.4.11.3.3	Net written premiums	..	..	..	..	..
<b>3.5</b>	<b>Gross claims payments</b>					
<b>3.5.1</b>	<b>Life</b>					
<b>3.5.1.1</b>	<b>Domestic companies</b>					
3.5.1.1.1	<i>of which: Foreign controlled companies</i>	..	..	867	13 927	8 828
<b>3.5.1.2</b>	<b>Foreign companies (branches)</b>					
		..	..	12	-	7
<b>3.5.2</b>	<b>Non-life</b>					
<b>3.5.2.1</b>	<b>Domestic companies</b>					
3.5.2.1.1	<i>of which: Foreign controlled companies</i>	..	..	3 786	4 946	5 281
<b>3.5.2.2</b>	<b>Foreign companies (branches)</b>					
		..	..	440	714	2 633
<b>3.6</b>	<b>Gross operating expenses</b>					
<b>3.6.1</b>	<b>Life</b>					
<b>3.6.1.1</b>	<b>Domestic companies</b>					
3.6.1.1.1	<i>of which: Foreign controlled companies</i>	..	..	583	1 912	1 434
<b>3.6.1.2</b>	<b>Foreign companies (branches)</b>					
		..	..	2	-	3
<b>3.6.2</b>	<b>Non-life</b>					
<b>3.6.2.1</b>	<b>Domestic companies</b>					
3.6.2.1.1	<i>of which: Foreign controlled companies</i>	..	..	941	1 357	756
<b>3.6.2.2</b>	<b>Foreign companies (branches)</b>					
		..	..	118	255	762
<b>3.7</b>	<b>Commissions</b>					
<b>3.7.1</b>	<b>Life</b>					
<b>3.7.1.1</b>	<b>Domestic companies</b>					
3.7.1.1.1	<i>of which: Foreign controlled companies</i>	..	..	358	483	533
<b>3.7.1.2</b>	<b>Foreign companies (branches)</b>					
		..	..	2	-	-
<b>3.7.1.3</b>	<b>Direct business</b>					
3.7.1.3.1	Domestic companies	..	..	818	822	939
3.7.1.3.1.1	<i>of which: Foreign controlled companies</i>	..	..	358	400	431
3.7.1.3.2	Foreign companies (branches)	..	..	2	-	-
<b>3.7.1.4</b>	<b>Reinsurance accepted</b>					
3.7.1.4.1	Domestic companies	..	..	-	83	102
3.7.1.4.1.1	<i>of which: Foreign controlled companies</i>	..	..	-	83	102
<b>3.7.2</b>	<b>Non-life</b>					
<b>3.7.2.1</b>	<b>Domestic companies</b>					
3.7.2.1.1	<i>of which: Foreign controlled companies</i>	..	..	747	719	665
<b>3.7.2.2</b>	<b>Foreign companies (branches)</b>					
		..	..	193	177	193
<b>3.7.2.3</b>	<b>Direct business</b>					
3.7.2.3.1	Domestic companies	..	..	1 175	1 144	1 041
3.7.2.3.1.1	<i>of which: Foreign controlled companies</i>	..	..	595	584	552
3.7.2.3.2	Foreign companies (branches)	..	..	53	52	49
<b>3.7.2.4</b>	<b>Reinsurance accepted</b>					
3.7.2.4.1	Domestic companies	..	..	181	161	133
3.7.2.4.1.1	<i>of which: Foreign controlled companies</i>	..	..	152	135	113
3.7.2.4.2	Foreign companies (branches)	..	..	140	125	144

## 3. Résultats détaillés (cont.)

Millions AUD

1999	2000	2001	2002	2003		
					<b>Autres</b>	<b>3.4.10</b>
					<b>Assurance directe</b>	<b>3.4.10.2</b>
1 079	577	568	2 807	802	Primes brutes	3.4.10.2.1
194	174	251	14	194	Primes cédées	3.4.10.2.2
885	403	317	2 793	608	Primes nettes émises	3.4.10.2.3
					<b>Réassurance obligatoire</b>	<b>3.4.11</b>
					<b>Assurance directe</b>	<b>3.4.11.2</b>
..	84	173	..	..	Primes cédées	3.4.11.2.2
..	1 657	2 297	..	..	Primes nettes émises	3.4.11.2.3
					<b>Réassurance acceptée</b>	<b>3.4.11.3</b>
..	..	..	8 070	6 242	Primes brutes	3.4.11.3.1
..	..	..	1 909	1 611	Primes cédées	3.4.11.3.2
..	..	..	6 161	4 631	Primes nettes émises	3.4.11.3.3
					<b>Sinistres bruts</b>	<b>3.5</b>
<b>31 671</b>	<b>43 725</b>	<b>33 798</b>	<b>34 086</b>	<b>33 654</b>	<b>Vie</b>	<b>3.5.1</b>
<b>31 671</b>	<b>43 725</b>	<b>33 798</b>	<b>34 086</b>	<b>33 654</b>	<b>Entreprises nationales</b>	<b>3.5.1.1</b>
8 694	12 276	5 691	3 994	9 107	<i>dont</i> : Entreprises sous contrôle étranger	3.5.1.1.1
-	-	-	..	..	<b>Succursales d'entreprises étrangères</b>	<b>3.5.1.2</b>
<b>15 945</b>	<b>14 449</b>	<b>14 275</b>	<b>24 075</b>	<b>17 542</b>	<b>Non-vie</b>	<b>3.5.2</b>
<b>15 587</b>	<b>13 996</b>	<b>13 595</b>	<b>21 736</b>	<b>16 080</b>	<b>Entreprises nationales</b>	<b>3.5.2.1</b>
7 552	5 306	4 792	4 909	3 423	<i>dont</i> : Entreprises sous contrôle étranger	3.5.2.1.1
<b>358</b>	<b>453</b>	<b>680</b>	<b>2 339</b>	<b>1 463</b>	<b>Succursales d'entreprises étrangères</b>	<b>3.5.2.2</b>
					<b>Dépenses brutes</b>	<b>3.6</b>
<b>3 678</b>	<b>4 761</b>	<b>5 089</b>	<b>4 996</b>	<b>4 926</b>	<b>Vie</b>	<b>3.6.1</b>
<b>3 678</b>	<b>4 761</b>	<b>5 089</b>	<b>4 996</b>	<b>4 926</b>	<b>Entreprises nationales</b>	<b>3.6.1.1</b>
1 602	2 008	2 578	2 117	1 449	<i>dont</i> : Entreprises sous contrôle étranger	3.6.1.1.1
-	-	-	..	..	<b>Succursales d'entreprises étrangères</b>	<b>3.6.1.2</b>
<b>3 503</b>	<b>3 270</b>	<b>3 252</b>	<b>4 818</b>	<b>4 940</b>	<b>Non-vie</b>	<b>3.6.2</b>
<b>2 711</b>	<b>3 170</b>	<b>3 116</b>	<b>4 470</b>	<b>4 547</b>	<b>Entreprises nationales</b>	<b>3.6.2.1</b>
899	1 657	1 153	1 187	961	<i>dont</i> : Entreprises sous contrôle étranger	3.6.2.1.1
<b>792</b>	<b>100</b>	<b>137</b>	<b>347</b>	<b>392</b>	<b>Succursales d'entreprises étrangères</b>	<b>3.6.2.2</b>
					<b>Commissions</b>	<b>3.7</b>
<b>1 124</b>	<b>1 352</b>	<b>1 364</b>	<b>1 492</b>	<b>1 727</b>	<b>Vie</b>	<b>3.7.1</b>
<b>1 124</b>	<b>1 352</b>	<b>1 364</b>	<b>1 492</b>	<b>1 727</b>	<b>Entreprises nationales</b>	<b>3.7.1.1</b>
609	699	730	722	690	<i>dont</i> : Entreprises sous contrôle étranger	3.7.1.1.1
-	-	-	..	..	<b>Succursales d'entreprises étrangères</b>	<b>3.7.1.2</b>
<b>976</b>	<b>1 132</b>	<b>1 200</b>	<b>1 304</b>	<b>1 487</b>	<b>Assurances directes</b>	<b>3.7.1.3</b>
976	1 132	1 200	1 304	1 487	Entreprises nationales	3.7.1.3.1
461	479	566	533	450	<i>dont</i> : Entreprises sous contrôle étranger	3.7.1.3.1.1
-	-	-	..	..	Succursales d'entreprises étrangères	3.7.1.3.2
<b>148</b>	<b>221</b>	<b>165</b>	<b>188</b>	<b>241</b>	<b>Réassurance acceptée</b>	<b>3.7.1.4</b>
148	221	165	188	241	Entreprises nationales	3.7.1.4.1
148	221	165	188	241	<i>dont</i> : Entreprises sous contrôle étranger	3.7.1.4.1.1
<b>1 503</b>	<b>1 652</b>	<b>1 872</b>	<b>..</b>	<b>..</b>	<b>Non-vie</b>	<b>3.7.2</b>
<b>1 445</b>	<b>1 358</b>	<b>1 431</b>	<b>..</b>	<b>..</b>	<b>Entreprises nationales</b>	<b>3.7.2.1</b>
998	900	786	..	..	<i>dont</i> : Entreprises sous contrôle étranger	3.7.2.1.1
<b>58</b>	<b>295</b>	<b>442</b>	<b>..</b>	<b>..</b>	<b>Succursales d'entreprises étrangères</b>	<b>3.7.2.2</b>
<b>1 361</b>	<b>1 278</b>	<b>1 352</b>	<b>..</b>	<b>..</b>	<b>Assurances directes</b>	<b>3.7.2.3</b>
1 307	1 215	1 261	..	..	Entreprises nationales	3.7.2.3.1
882	763	616	..	..	<i>dont</i> : Entreprises sous contrôle étranger	3.7.2.3.1.1
54	64	90	..	..	Succursales d'entreprises étrangères	3.7.2.3.2
<b>142</b>	<b>374</b>	<b>521</b>	<b>..</b>	<b>..</b>	<b>Réassurance acceptée</b>	<b>3.7.2.4</b>
138	143	169	..	..	Entreprises nationales	3.7.2.4.1
116	137	169	..	..	<i>dont</i> : Entreprises sous contrôle étranger	3.7.2.4.1.1
4	231	351	..	..	Succursales d'entreprises étrangères	3.7.2.4.2



## Methodological Notes

### Definition of foreign-controlled companies:

Predominant control exercised from abroad (either through share ownership or control of votes).

### 3.1 Business written in the reporting country:

In non-life direct business, figures include inward facultative reinsurance premiums but exclude statutory charges. The figures include private sector data only.

### 3.3 Outstanding investment by direct insurance companies:

Investment figures are mostly recorded at their market value.

### 3.4 Breakdown of non-life premiums:

- a) Freight Insurance is included in Marine and Aviation Insurance.
- b) Pecuniary Loss Insurance and Accident and Sickness Insurances are included in "Others".
- c) Premiums for accident and sickness insurance underwritten by life companies are not included. They are included in life figures.

## Notes méthodologiques

### Définition des entreprises sous contrôle étranger :

Contrôle prédominant exercé de l'étranger (via la propriété de titres ou le contrôle des votes)

### 3.1 Opérations conclues dans le pays déclarant :

Les opérations directes non-vie incluent les primes de réassurance facultative interne, mais excluent les charges légales. Les chiffres ne prennent en compte que les données du secteur privé.

### 3.3 Encours des placements des entreprises d'assurances directes :

La plupart des chiffres concernant l'investissement sont établis sur base de la valeur du marché.

### 3.4 Ventilation des primes non-vie :

- a) L'assurance frets est comprise dans l'assurance maritime/aviation.
- b) L'assurance pertes pécuniaires, l'assurance-accident et l'assurance-maladie sont comptabilisées dans « Autres ».
- c) Les primes pour l'assurance accident et l'assurance maladie souscrites par des compagnies d'assurance-vie ne sont pas incluses. Elles figurent dans les chiffres « vie ».

## Austria / Autriche

1. Main aggregates .....	74
1. Principaux agrégats .....	75
2. Number of companies and employees in the reporting country.....	74
2. Nombre d'entreprises et d'employés dans le pays déclarant.....	75
3. Detailed results .....	76
3. Résultats détaillés .....	77
<i>Methodological Notes / Notes méthodologiques .....</i>	<i>86</i>

# AUSTRIA

## 1. Main aggregates

Million EUR (1999 ATS euro)

	1994	1995	1996	1997	1998
<b>1.1 Business written in the reporting country</b>					
1.1.1 Gross premiums	10 059	10 434	12 311	11 385	11 567
1.1.1.1 Life	2 981	3 411	4 855	3 738	4 133
1.1.1.2 Non-life	7 077	7 023	7 456	7 647	7 434
1.1.2 Ceded premiums	2 168	2 005	2 356	2 439	2 260
1.1.2.1 Life	313	284	359	310	325
1.1.2.2 Non-life	1 855	1 720	1 996	2 129	1 935
1.1.3 Net written premiums	7 891	8 430	9 955	8 946	9 307
1.1.3.1 Life	5 223	5 303	5 459	5 519	5 499
1.1.3.2 Non-life	2 668	3 127	4 496	3 428	3 808
<b>1.2 Business written abroad</b>					
1.2.1 Gross premiums	2	..	..	0	..
1.2.1.1 Life	0	..	..	0	..
1.2.1.2 Non-life	2	..	..	0	..
1.2.2 Ceded premiums	1	..	..	0	..
1.2.2.1 Life	0	..	..	-	..
1.2.2.2 Non-life	0	..	..	0	..
1.2.3 Net written premiums	1	..	..	0	..
1.2.3.1 Life	1	..	..	-	..
1.2.3.2 Non-life	0	..	..	0	..
<b>1.3 Outstanding investment by direct insurance companies</b>	<b>29 799</b>	..	<b>35 602</b>	..	..
1.3.1 Life	19 878	..	25 210	..	..
1.3.2 Non-life	9 921	..	10 392	..	..
<b>1.4 Gross claims payments</b>	..	..	<b>6 944</b>	<b>7 731</b>	<b>7 927</b>
1.4.1 Life	..	..	2 175	2 816	2 813
1.4.2 Non-life	..	..	4 769	4 915	5 114
<b>1.5 Gross operating expenses</b>	..	..	<b>2 752</b>	<b>2 874</b>	<b>2 963</b>
1.5.1 Life	..	..	665	655	729
1.5.2 Non-life	..	..	2 087	2 219	2 234
<b>1.6 Commissions</b>	..	..	<b>993</b>	<b>1 006</b>	<b>1 080</b>
1.6.1 Life	..	..	294	261	307
1.6.2 Non-life	..	..	699	746	773

## 2. Number of companies and employees in the reporting country

Units

	1994	1995	1996	1997	1998
<b>2.1 Number of companies</b>					
<b>2.1.1 Total</b>	<b>66</b>	<b>66</b>	<b>67</b>	<b>64</b>	<b>61</b>
2.1.1.1 Domestic companies	62	62	64	62	59
2.1.1.1.1 of which: Foreign controlled companies	26	25	26	24	22
2.1.1.2 Foreign companies (branches)	4	4	3	2	2
<b>2.1.2 Life</b>	<b>6</b>	<b>7</b>	<b>7</b>	<b>7</b>	<b>6</b>
2.1.2.1 Domestic companies	5	6	7	7	6
2.1.2.1.1 of which: Foreign controlled companies	3	3	4	4	3
2.1.2.2 Foreign companies (branches)	1	1	-	-	-
<b>2.1.3 Non-life</b>	<b>22</b>	<b>21</b>	<b>20</b>	<b>18</b>	<b>19</b>
2.1.3.1 Domestic companies	19	18	17	16	17
2.1.3.1.1 of which: Foreign controlled companies	8	7	7	6	6
2.1.3.2 Foreign companies (branches)	3	3	3	2	2
<b>2.1.3 Composite</b>	<b>34</b>	<b>34</b>	<b>35</b>	<b>34</b>	<b>33</b>
2.1.3.1 Domestic companies	34	34	35	34	33
2.1.3.1.1 of which: Foreign controlled companies	12	12	12	11	10
2.1.4.2 Foreign companies (branches)	-	-	-	-	-
<b>2.1.4 Reinsurance</b>	<b>4</b>	<b>4</b>	<b>5</b>	<b>5</b>	<b>3</b>
2.1.4.1 Domestic companies	4	4	5	5	3
2.1.4.1.1 of which: Foreign controlled companies	3	3	3	3	3
2.1.4.2 Foreign companies (branches)	-	-	-	-	-
<b>2.2 Number of employees</b>	<b>16 029</b>	<b>48 423</b>	<b>50 189</b>	<b>51 715</b>	<b>51 404</b>
2.2.1 Insurance companies	13 029	13 423	15 189	16 215	16 404
2.2.2 Intermediaries	3 000	35 000	35 000	35 500	35 000

## 1. Principaux agrégats

Millions EUR (1999 ATS euro)

1999	2000	2001	2002	2003		
<b>Opérations conclues dans le pays déclarant</b>						<b>1.1</b>
12 414	13 258	13 530	14 423	14 950	Primes brutes	1.1.1
4 825	5 378	5 805	5 605	5 529	Vie	1.1.1.1
7 589	7 880	7 725	8 818	9 420	Non-vie	1.1.1.2
2 366	2 511	2 672	2 942	3 111	Primes cédées	1.1.2
347	379	401	417	441	Vie	1.1.2.1
2 019	2 132	2 271	2 525	2 670	Non-vie	1.1.2.2
10 048	10 747	10 858	11 898	11 839	Primes nettes émises	1.1.3
5 570	5 748	5 454	6 293	6 751	Vie	1.1.3.1
4 478	4 999	5 404	5 605	5 088	Non-vie	1.1.3.2
<b>Opérations à l'étranger</b>						<b>1.2</b>
-	0	7	5	134	Primes brutes	1.2.1
-	0	7	5	67	Vie	1.2.1.1
-	-	-	-	68	Non-vie	1.2.1.2
-	-	-	-	-	Primes cédées	1.2.2
-	-	-	-	-	Vie	1.2.2.1
-	-	-	-	-	Non-vie	1.2.2.2
-	0	7	5	134	Primes nettes émises	1.2.3
-	-	-	-	68	Vie	1.2.3.1
-	0	7	5	67	Non-vie	1.2.3.2
..	..	..	<b>50 676</b>	<b>73 320</b>	<b>Encours des placements des entreprises d'assurance directe</b>	<b>1.3</b>
..	..	..	40 186	54 816	Vie	1.3.1
..	..	..	10 490	18 504	Non-vie	1.3.2
<b>8 361</b>	<b>9 206</b>	<b>9 937</b>	<b>10 219</b>	<b>10 647</b>	<b>Sinistres bruts</b>	<b>1.4</b>
2 973	3 196	3 894	3 698	4 286	Vie	1.4.1
5 388	6 010	6 043	6 521	6 361	Non-vie	1.4.2
<b>3 116</b>	<b>3 295</b>	<b>3 370</b>	<b>3 340</b>	<b>3 477</b>	<b>Dépenses brutes d'exploitation</b>	<b>1.5</b>
800	881	923	801	1 040	Vie	1.5.1
2 316	2 415	2 447	2 539	2 437	Non-vie	1.5.2
<b>1 175</b>	<b>1 312</b>	<b>1 352</b>	<b>1 130</b>	<b>1 769</b>	<b>Commissions</b>	<b>1.6</b>
352	414	447	325	527	Vie	1.6.1
823	899	905	805	1 243	Non-vie	1.6.2

## 2. Nombre d'entreprises et d'employés dans le pays déclarant

Unités

1999	2000	2001	2002	2003		
<b>Nombre d'entreprises</b>						<b>2.1</b>
<b>59</b>	<b>58</b>	<b>57</b>	<b>55</b>	<b>54</b>	<b>Total</b>	<b>2.1.1</b>
57	56	55	53	52	Entreprises nationales	2.1.1.1
24	21	22	19	..	dont: Entreprises sous contrôle étranger	2.1.1.1.1
2	2	2	2	2	Succursales d'entreprises étrangères	2.1.1.2
<b>5</b>	<b>5</b>	<b>5</b>	<b>5</b>	<b>5</b>	<b>Vie</b>	<b>2.1.2</b>
5	5	5	5	5	Entreprises nationales	2.1.2.1
2	2	2	2	..	dont: Entreprises sous contrôle étranger	2.1.2.1.1
-	-	-	-	..	Succursales d'entreprises étrangères	2.1.2.2
<b>17</b>	<b>17</b>	<b>16</b>	<b>16</b>	<b>16</b>	<b>Non-vie</b>	<b>2.1.3</b>
15	15	14	14	14	Entreprises nationales	2.1.3.1
8	9	5	6	..	dont: Entreprises sous contrôle étranger	2.1.3.1.1
2	2	2	2	2	Succursales d'entreprises étrangères	2.1.3.2
<b>33</b>	<b>32</b>	<b>32</b>	<b>30</b>	<b>29</b>	<b>Mixte</b>	<b>2.1.3</b>
33	32	32	30	29	Entreprises nationales	2.1.3.1
11	10	12	7	..	dont: Entreprises sous contrôle étranger	2.1.3.1.1
-	-	-	-	..	Succursales d'entreprises étrangères	2.1.4.2
<b>4</b>	<b>4</b>	<b>4</b>	<b>4</b>	<b>4</b>	<b>Réassurance</b>	<b>2.1.4</b>
4	4	4	4	4	Entreprises nationales	2.1.4.1
3	3	3	4	..	dont: Entreprises sous contrôle étranger	2.1.4.1.1
-	-	-	-	..	Succursales d'entreprises étrangères	2.1.4.2
<b>58 451</b>	<b>57 812</b>	..	<b>26 641</b>	<b>26 474</b>	<b>Nombre d'employés</b>	<b>2.2</b>
16 451	16 112	16 112	26 641	26 474	Entreprises d'assurances	2.2.1
42 000	41 700	..	..	..	Intermédiaires	2.2.2

# AUSTRIA

## 3. Detailed results

Million EUR (1999 ATS euro)

	1994	1995	1996	1997	1998
<b>3.1 Business written in the reporting country</b>					
<b>3.1.1 Life and non-life</b>					
<b>3.1.1.1 Gross premiums</b>	<b>10 059</b>	<b>10 434</b>	<b>12 311</b>	<b>11 385</b>	<b>11 567</b>
3.1.1.1.1 Domestic companies	10 045	10 419	12 299	11 372	11 557
3.1.1.1.1.1 of which: Foreign controlled companies	4 591	4 513	5 335	5 056	5 113
3.1.1.1.2 Foreign companies (branches)	14	16	12	13	10
3.1.1.1.3 Direct business	8 779	9 392	10 919	9 821	10 177
3.1.1.1.3.1 Domestic companies	8 766	9 377	10 907	9 809	10 170
3.1.1.1.3.1.1 of which: Foreign controlled companies	3 716	3 851	4 373	4 005	4 069
3.1.1.1.3.2 Foreign companies (branches)	14	16	12	12	7
3.1.1.1.4 Reinsurance accepted	1 279	1 042	1 392	1 565	1 390
3.1.1.1.4.1 Domestic companies	1 279	1 042	1 391	1 563	1 387
3.1.1.1.4.1.1 of which: Foreign controlled companies	875	662	961	1 051	1 044
3.1.1.1.4.2 Foreign companies (branches)	-	-	0	1	3
<b>3.1.1.2 Ceded premiums</b>	<b>2 168</b>	<b>2 005</b>	<b>2 356</b>	<b>2 439</b>	<b>2 260</b>
3.1.1.2.1 Domestic companies	2 167	2 003	2 354	2 438	2 259
3.1.1.2.1.1 of which: Foreign controlled companies	1 399	1 200	1 433	1 450	1 507
3.1.1.2.2 Foreign companies (branches)	1	1	1	1	1
<b>3.1.1.3 Net written premiums</b>	<b>7 891</b>	<b>8 430</b>	<b>9 955</b>	<b>8 946</b>	<b>9 307</b>
3.1.1.3.1 Domestic companies	7 878	8 415	9 944	8 934	9 297
3.1.1.3.1.1 of which: Foreign controlled companies	3 192	3 313	3 902	3 605	3 606
3.1.1.3.2 Foreign companies (branches)	12	15	11	12	9
<b>3.1.2 Life</b>					
<b>3.1.2.1 Gross premiums</b>	<b>2 981</b>	<b>3 411</b>	<b>4 855</b>	<b>3 738</b>	<b>4 133</b>
3.1.2.1.1 Domestic companies	2 979	3 407	4 855	3 738	4 133
3.1.2.1.1.1 of which: Foreign controlled companies	1 116	1 181	1 668	1 309	1 343
3.1.2.1.2 Foreign companies (branches)	2	4	-	-	-
3.1.2.1.3 Direct business	2 960	3 387	4 821	3 701	4 093
3.1.2.1.3.1 Domestic companies	2 958	3 383	4 821	3 701	4 093
3.1.2.1.3.1.1 of which: Foreign controlled companies	1 112	1 176	1 663	1 304	1 337
3.1.2.1.3.2 Foreign companies (branches)	2	4	-	-	-
3.1.2.1.4 Reinsurance accepted	21	24	34	37	40
3.1.2.1.4.1 Domestic companies	21	24	34	37	40
3.1.2.1.4.1.1 of which: Foreign controlled companies	5	5	5	5	5
<b>3.1.2.2 Ceded premiums</b>	<b>313</b>	<b>284</b>	<b>359</b>	<b>310</b>	<b>325</b>
3.1.2.2.1 Domestic companies	313	284	359	310	325
3.1.2.2.1.1 of which: Foreign controlled companies	245	211	282	230	236
<b>3.1.2.3 Net written premiums</b>					
3.1.2.3.1 All risks	..	3 127	4 496	3 428	3 808
3.1.2.3.1.1 Domestic companies	..	3 123	4 496	3 428	3 808
3.1.2.3.1.1.1 of which: Foreign controlled companies	..	970	1 387	1 079	1 107
3.1.2.3.1.2 Foreign companies (branches)	..	4	-	-	-
3.1.2.3.2 Domestic risks	..	3 126	..	..	3 805
3.1.2.3.2.1 Domestic companies	..	3 122	..	..	3 805
3.1.2.3.2.1.1 of which: Foreign controlled companies	..	970	..	..	1 105
3.1.2.3.2.2 Foreign companies (branches)	..	4	..	..	-
3.1.2.3.3 Foreign risks	..	0	..	..	3
3.1.2.3.3.1 Domestic companies	..	3 123	4 496	3 428	3 808
3.1.2.3.3.1.1 of which: Foreign controlled companies	..	970	1 387	1 079	1 107
3.1.2.3.3.2 Foreign companies (branches)	..	4	-	-	-

## 3. Résultats détaillés

Millions EUR (1999 ATS euro)

1999	2000	2001	2002	2003		
<b>Opérations conclues dans le pays déclarant</b>						<b>3.1</b>
<b>Vie et non-vie</b>						<b>3.1.1</b>
<b>12 414</b>	<b>13 258</b>	<b>13 530</b>	<b>14 423</b>	<b>14 950</b>	<b>Primes brutes</b>	<b>3.1.1.1</b>
12 402	13 244	13 513	14 396	14 928	Entreprises nationales	3.1.1.1.1
5 155	5 341	5 349	6 124	..	<i>dont</i> : Entreprises sous contrôle étranger	3.1.1.1.1.1
12	15	17	13	22	Succursales d'entreprises étrangères	3.1.1.1.2
10 885	11 612	12 354	12 480	13 061	Assurances directes	3.1.1.1.3
10 877	11 603	12 342	12 467	13 039	Entreprises nationales	3.1.1.1.3.1
4 181	4 319	4 544	4 923	..	<i>dont</i> : Entreprises sous contrôle étranger	3.1.1.1.3.1.1
8	9	12	13	22	Succursales d'entreprises étrangères	3.1.1.1.3.2
1 529	1 646	1 176	1 929	1 889	Réassurance acceptée	3.1.1.1.4
1 525	1 609	1 171	1 929	1 889	Entreprises nationales	3.1.1.1.4.1
973	1 022	805	1 201	..	<i>dont</i> : Entreprises sous contrôle étranger	3.1.1.1.4.1.1
4	6	5	-	-	Succursales d'entreprises étrangères	3.1.1.1.4.2
<b>2 366</b>	<b>2 511</b>	<b>2 672</b>	<b>2 942</b>	<b>3 111</b>	<b>Primes cédées</b>	<b>3.1.1.2</b>
2 365	2 511	2 672	2 942	3 110	Entreprises nationales	3.1.1.2.1
1 356	1 397	1 501	1 758	..	<i>dont</i> : Entreprises sous contrôle étranger	3.1.1.2.1.1
1	1	-	-	0	Succursales d'entreprises étrangères	3.1.1.2.2
<b>10 048</b>	<b>10 747</b>	<b>10 858</b>	<b>11 898</b>	<b>11 839</b>	<b>Primes nettes émises</b>	<b>3.1.1.3</b>
10 037	10 733	10 841	11 454	11 817	Entreprises nationales	3.1.1.3.1
3 798	3 944	3 848	4 366	..	<i>dont</i> : Entreprises sous contrôle étranger	3.1.1.3.1.1
12	14	17	13	22	Succursales d'entreprises étrangères	3.1.1.3.2
<b>Vie</b>						<b>3.1.2</b>
<b>4 825</b>	<b>5 378</b>	<b>5 805</b>	<b>5 605</b>	<b>5 529</b>	<b>Primes brutes</b>	<b>3.1.2.1</b>
4 825	5 378	5 805	5 591	5 529	Entreprises nationales	3.1.2.1.1
1 461	1 517	1 923	1 834	..	<i>dont</i> : Entreprises sous contrôle étranger	3.1.2.1.1.1
-	-	-	-	-	Succursales d'entreprises étrangères	3.1.2.1.2
4 792	5 343	5 770	5 558	5 493	Assurances directes	3.1.2.1.3
4 792	5 343	5 770	5 558	5 493	Entreprises nationales	3.1.2.1.3.1
1 455	1 511	1 919	1 817	..	<i>dont</i> : Entreprises sous contrôle étranger	3.1.2.1.3.1.1
-	-	-	-	-	Succursales d'entreprises étrangères	3.1.2.1.3.2
33	35	35	33	37	Réassurance acceptée	3.1.2.1.4
33	4	35	33	37	Entreprises nationales	3.1.2.1.4.1
6	6	4	17	..	<i>dont</i> : Entreprises sous contrôle étranger	3.1.2.1.4.1.1
<b>347</b>	<b>379</b>	<b>401</b>	<b>417</b>	<b>441</b>	<b>Primes cédées</b>	<b>3.1.2.2</b>
347	379	401	417	441	Entreprises nationales	3.1.2.2.1
243	251	384	330	..	<i>dont</i> : Entreprises sous contrôle étranger	3.1.2.2.1.1
<b>Primes nettes émises</b>						<b>3.1.2.3</b>
4 478	4 999	5 404	5 203	..	Tous risques	3.1.2.3.1
4 478	4 999	5 404	5 203	..	Entreprises nationales	3.1.2.3.1.1
1 218	1 266	1 539	1 522	..	<i>dont</i> : Entreprises sous contrôle étranger	3.1.2.3.1.1.1
-	-	-	-	..	Succursales d'entreprises étrangères	3.1.2.3.1.2
4 468	4 986	5 377	5 174	..	Risques nationaux	3.1.2.3.2
4 468	4 986	5 377	5 174	..	Entreprises nationales	3.1.2.3.2.1
1 216	1 264	1 526	1 504	..	<i>dont</i> : Entreprises sous contrôle étranger	3.1.2.3.2.1.1
-	-	-	-	..	Succursales d'entreprises étrangères	3.1.2.3.2.2
11	13	27	29	..	Risques étrangers	3.1.2.3.3
4 478	4 999	5 404	5 203	..	Entreprises nationales	3.1.2.3.3.1
1 218	1 266	1 539	1 522	..	<i>dont</i> : Entreprises sous contrôle étranger	3.1.2.3.3.1.1
-	-	-	-	..	Succursales d'entreprises étrangères	3.1.2.3.3.2

# AUSTRIA

## 3. Detailed results (cont.)

Million EUR (1999 ATS euro)

	1994	1995	1996	1997	1998	
<b>3.1.3</b>	<b>Non-life</b>					
<b>3.1.3.1</b>	<b>Gross premiums</b>					
	<b>7 077</b>	<b>7 023</b>	<b>7 456</b>	<b>7 647</b>	<b>7 434</b>	
3.1.3.1.1	Domestic companies	7 066	7 012	7 443	7 634	7 424
3.1.3.1.1.1	of which: Foreign controlled companies	3 474	3 332	3 666	3 746	3 770
3.1.3.1.2	Foreign companies (branches)	12	12	12	13	10
3.1.3.1.3	Direct business	5 819	6 006	6 098	6 119	6 084
3.1.3.1.3.1	Domestic companies	5 808	5 994	6 086	6 108	6 077
3.1.3.1.3.1.1	of which: Foreign controlled companies	2 604	2 675	2 710	2 700	2 731
3.1.3.1.3.2	Foreign companies (branches)	12	12	12	12	7
3.1.3.1.4	Reinsurance accepted	1 258	1 018	1 358	1 528	1 350
3.1.3.1.4.1	Domestic companies	1 258	1 018	1 357	1 527	1 347
3.1.3.1.4.1.1	of which: Foreign controlled companies	870	657	956	1 046	1 039
3.1.3.1.4.2	Foreign companies (branches)	-	-	0	1	3
<b>3.1.3.2</b>	<b>Ceded premiums</b>					
	<b>1 855</b>	<b>1 720</b>	<b>1 996</b>	<b>2 129</b>	<b>1 935</b>	
3.1.3.2.1	Domestic companies	1 854	1 719	1 995	2 128	1 934
3.1.3.2.1.1	of which: Foreign controlled companies	1 155	989	1 151	1 220	1 271
3.1.3.2.2	Foreign companies (branches)	1	1	1	1	1
<b>3.1.3.3</b>	<b>Net written premiums</b>					
3.1.3.3.1	All risks	..	5 303	5 459	5 519	5 499
3.1.3.3.1.1	Domestic companies	..	5 293	5 448	5 506	5 490
3.1.3.3.1.1.1	of which: Foreign controlled companies	..	2 343	2 515	2 526	2 499
3.1.3.3.1.2	Foreign companies (branches)	..	11	11	12	9
3.1.3.3.2	Domestic risks	..	5 301	..	..	5 463
3.1.3.3.2.1	Domestic companies	..	5 291	..	..	5 454
3.1.3.3.2.1.1	of which: Foreign controlled companies	..	2 342	..	..	2 489
3.1.3.3.2.2	Foreign companies (branches)	..	11	..	..	9
3.1.3.3.3	Foreign risks	..	2	..	..	36
3.1.3.3.3.1	Domestic companies	..	5 293	5 448	5 506	5 490
3.1.3.3.3.1.1	of which: Foreign controlled companies	..	2 343	2 515	2 526	2 499
3.1.3.3.3.2	Foreign companies (branches)	..	11	11	12	9
<b>3.2</b>	<b>Business written abroad</b>					
<b>3.2.1</b>	<b>Life</b>					
<b>3.2.1.1</b>	<b>Gross premiums</b>					
	<b>0</b>	<b>..</b>	<b>..</b>	<b>0</b>	<b>..</b>	
3.2.1.1.1	Branches	0	0	0	0	..
3.2.1.1.3	Direct business	0	..	..	0	..
3.2.1.1.3.1	Branches	0	0	0	0	-
<b>3.2.1.2</b>	<b>Ceded premiums</b>					
	<b>0</b>	<b>..</b>	<b>..</b>	<b>-</b>	<b>..</b>	
3.2.1.2.1	Branches	0	0	-	-	-
<b>3.2.1.3</b>	<b>Net written premiums</b>					
	<b>0</b>	<b>..</b>	<b>..</b>	<b>0</b>	<b>..</b>	
3.2.1.3.1	Branches	0	-	0	0	-
<b>3.2.2</b>	<b>Non-life</b>					
<b>3.2.2.1</b>	<b>Gross premiums</b>					
	<b>2</b>	<b>..</b>	<b>..</b>	<b>0</b>	<b>..</b>	
3.2.2.1.1	Branches	2	212	0	0	..
3.2.2.1.3	Direct business	2	..	..	0	..
3.2.2.1.3.1	Branches	2	0	0	0	-
3.2.2.1.4	Reinsurance accepted	-	..	..	-	..
3.2.2.1.4.1	Branches	-	212	..	-	-
<b>3.2.2.2</b>	<b>Ceded premiums</b>					
	<b>0</b>	<b>..</b>	<b>..</b>	<b>0</b>	<b>..</b>	
3.2.2.2.1	Branches	0	134	0	0	-
<b>3.2.2.3</b>	<b>Net written premiums</b>					
	<b>1</b>	<b>..</b>	<b>..</b>	<b>-</b>	<b>..</b>	
3.2.2.3.1	Branches	1	78	-	-	-
<b>3.3</b>	<b>Outstanding investment by direct insurance companies</b>					
<b>3.3.1</b>	<b>Life and Non-life</b>					
	<b>29 799</b>	<b>..</b>	<b>35 602</b>	<b>..</b>	<b>..</b>	
<b>3.3.1.1</b>	<b>Domestic companies</b>					
	<b>29 774</b>	<b>31 750</b>	<b>35 575</b>	<b>..</b>	<b>..</b>	
3.3.1.1.1	of which: Foreign controlled companies	10 900	11 838	13 260	..	..

## 3. Résultats détaillés (cont.)

Millions EUR (1999 ATS euro)

1999	2000	2001	2002	2003		
					<b>Non-vie</b>	<b>3.1.3</b>
<b>7 589</b>	<b>7 880</b>	<b>7 725</b>	<b>8 818</b>	<b>9 420</b>	<b>Primes brutes</b>	<b>3.1.3.1</b>
7 577	7 865	7 708	8 805	9 398	Entreprises nationales	3.1.3.1.1
3 693	3 824	3 426	4 290	..	<i>dont</i> : Entreprises sous contrôle étranger	3.1.3.1.1.1
12	15	17	13	22	Succursales d'entreprises étrangères	3.1.3.1.2
6 093	6 269	6 584	6 922	7 568	Assurances directes	3.1.3.1.3
6 085	6 260	6 572	6 909	7 546	Entreprises nationales	3.1.3.1.3.1
2 726	2 808	2 625	3 106	..	<i>dont</i> : Entreprises sous contrôle étranger	3.1.3.1.3.1.1
8	9	12	13	22	Succursales d'entreprises étrangères	3.1.3.1.3.2
1 496	1 611	1 141	1 896	1 852	Réassurance acceptée	3.1.3.1.4
1 492	1 606	1 136	1 896	1 852	Entreprises nationales	3.1.3.1.4.1
968	1 016	801	1 184	..	<i>dont</i> : Entreprises sous contrôle étranger	3.1.3.1.4.1.1
4	6	5	-	-	Succursales d'entreprises étrangères	3.1.3.1.4.2
<b>2 019</b>	<b>2 132</b>	<b>2 271</b>	<b>2 525</b>	<b>2 670</b>	<b>Primes cédées</b>	<b>3.1.3.2</b>
2 019	2 132	2 271	2 525	2 669	Entreprises nationales	3.1.3.2.1
1 113	1 146	1 117	1 428	..	<i>dont</i> : Entreprises sous contrôle étranger	3.1.3.2.1.1
1	1	-	-	0	Succursales d'entreprises étrangères	3.1.3.2.2
					<b>Primes nettes émises</b>	<b>3.1.3.3</b>
5 570	5 748	5 454	6 333	..	Tous risques	3.1.3.3.1
5 558	5 734	5 437	6 320	..	Entreprises nationales	3.1.3.3.1.1
2 580	2 678	2 309	2 885	..	<i>dont</i> : Entreprises sous contrôle étranger	3.1.3.3.1.1.1
12	14	17	13	..	Succursales d'entreprises étrangères	3.1.3.3.1.2
5 085	5 205	4 933	6 293	..	Risques nationaux	3.1.3.3.2
5 074	5 191	4 916	6 280	..	Entreprises nationales	3.1.3.3.2.1
2 219	2 288	1 840	2 862	..	<i>dont</i> : Entreprises sous contrôle étranger	3.1.3.3.2.1.1
12	14	17	13	..	Succursales d'entreprises étrangères	3.1.3.3.2.2
484	542	538	40	..	Risques étrangers	3.1.3.3.3
5 558	5 734	5 437	6 320	..	Entreprises nationales	3.1.3.3.3.1
2 580	2 678	2 309	2 885	..	<i>dont</i> : Entreprises sous contrôle étranger	3.1.3.3.3.1.1
12	14	17	13	..	Succursales d'entreprises étrangères	3.1.3.3.3.2
					<b>Opérations à l'étranger</b>	<b>3.2</b>
					<b>Vie</b>	<b>3.2.1</b>
-	<b>0</b>	<b>7</b>	<b>5</b>	<b>67</b>	<b>Primes brutes</b>	<b>3.2.1.1</b>
-	0	7	-	67	Succursales	3.2.1.1.1
-	0	7	5	67	Assurances directes	3.2.1.1.3
-	0	7	-	67	Succursales	3.2.1.1.3.1
-	-	-	-	-	<b>Primes cédées</b>	<b>3.2.1.2</b>
-	-	-	-	-	Succursales	3.2.1.2.1
-	<b>0</b>	<b>7</b>	<b>5</b>	<b>67</b>	<b>Primes nettes émises</b>	<b>3.2.1.3</b>
-	0	7	-	67	Succursales	3.2.1.3.1
					<b>Non-vie</b>	<b>3.2.2</b>
-	-	-	-	<b>68</b>	<b>Primes brutes</b>	<b>3.2.2.1</b>
-	-	-	-	68	Succursales	3.2.2.1.1
-	-	-	-	68	Assurances directes	3.2.2.1.3
-	-	-	-	68	Succursales	3.2.2.1.3.1
-	-	-	-	-	Réassurance acceptée	3.2.2.1.4
-	-	-	-	-	Succursales	3.2.2.1.4.1
-	-	-	-	-	<b>Primes cédées</b>	<b>3.2.2.2</b>
-	-	-	-	-	Succursales	3.2.2.2.1
-	-	-	-	<b>68</b>	<b>Primes nettes émises</b>	<b>3.2.2.3</b>
-	-	-	-	68	Succursales	3.2.2.3.1
					<b>Encours des placements des entreprises d'assurance directe</b>	<b>3.3</b>
..	..	..	<b>50 676</b>	<b>73 320</b>	<b>Vie et non-vie</b>	<b>3.3.1</b>
..	..	..	<b>50 663</b>	<b>57 336</b>	<b>Entreprises nationales</b>	<b>3.3.1.1</b>
..	..	..	18 983	15 965	<i>dont</i> : Entreprises sous contrôle étranger	3.3.1.1.1



## AUSTRIA

### 3. Detailed results (cont.)

Million EUR (1999 ATS euro)

	1994	1995	1996	1997	1998
<b>3.3.1.2 Foreign companies (branches)</b>	<b>25</b>	<b>26</b>	<b>27</b>	..	..
<b>3.3.1.3 Real estate</b>	<b>2 794</b>	..	<b>3 045</b>	..	..
3.3.1.3.1 Domestic companies	2 791	2 901	3 042	..	..
3.3.1.3.1.1 of which: Foreign controlled companies	1 168	1 180	1 202	..	..
3.3.1.3.2 Foreign companies (branches)	3	3	3	..	..
<b>3.3.1.4 Mortgage loans</b>	<b>819</b>	..	<b>929</b>	..	..
3.3.1.4.1 Domestic companies	819	870	929	..	..
3.3.1.4.1.1 of which: Foreign controlled companies	151	165	164	..	..
3.3.1.4.2 Foreign companies (branches)	-	-	-	..	..
<b>3.3.1.5 Shares</b>	<b>3 602</b>	..	<b>4 709</b>	..	..
3.3.1.5.1 Domestic companies	3 602	3 974	4 709	..	..
3.3.1.5.1.1 of which: Foreign controlled companies	1 168	1 286	1 522	..	..
<b>3.3.1.6 Bonds</b>	<b>8 287</b>	..	<b>11 119</b>	..	..
3.3.1.6.1 Domestic companies	8 270	9 624	11 098	..	..
3.3.1.6.1.1 of which: Foreign controlled companies	3 052	3 980	4 562	..	..
3.3.1.6.2 Foreign companies (branches)	17	19	21	..	..
<b>3.3.1.7 Loans other than mortgage loans</b>	<b>10 141</b>	..	<b>13 056</b>	..	..
3.3.1.7.1 Domestic companies	10 140	11 976	13 055	..	..
3.3.1.7.1.1 of which: Foreign controlled companies	4 039	4 828	5 355	..	..
3.3.1.7.2 Foreign companies (branches)	1	1	2	..	..
<b>3.3.1.8 Other Investments</b>	<b>4 155</b>	..	<b>2 743</b>	..	..
3.3.1.8.1 Domestic companies	4 151	2 404	2 742	..	..
3.3.1.8.1.1 of which: Foreign controlled companies	1 321	400	454	..	..
3.3.1.8.2 Foreign companies (branches)	4	4	1	..	..
<b>3.3.2 Life</b>	<b>19 878</b>	..	<b>25 210</b>	..	..
<b>3.3.2.1 Domestic companies</b>	<b>19 876</b>	<b>22 087</b>	<b>25 210</b>	<b>27 225</b>	<b>29 477</b>
3.3.2.1.1 of which: Foreign controlled companies	7 194	7 865	9 059	10 159	9 992
<b>3.3.2.2 Foreign companies (branches)</b>	<b>3</b>	<b>2</b>	-	-	-
<b>3.3.2.3 Real estate</b>	<b>1 166</b>	..	<b>1 285</b>	..	..
3.3.2.3.1 Domestic companies	1 166	1 251	1 285	1 193	1 271
3.3.2.3.1.1 of which: Foreign controlled companies	444	431	445	420	416
<b>3.3.2.4 Mortgage loans</b>	<b>442</b>	..	<b>475</b>	..	..
3.3.2.4.1 Domestic companies	442	479	475	480	426
3.3.2.4.1.1 of which: Foreign controlled companies	17	22	24	45	15
<b>3.3.2.5 Shares</b>	<b>2 116</b>	..	<b>2 907</b>	..	..
3.3.2.5.1 Domestic companies	2 116	2 380	2 907	3 781	5 830
3.3.2.5.1.1 of which: Foreign controlled companies	665	731	859	1 121	1 720
<b>3.3.2.6 Bonds</b>	<b>6 063</b>	..	<b>8 596</b>	..	..
3.3.2.6.1 Domestic companies	6 060	7 240	8 596	9 710	10 529
3.3.2.6.1.1 of which: Foreign controlled companies	2 016	2 871	3 432	3 834	3 798
3.3.2.6.2 Foreign companies (branches)	3	2	-	-	-
<b>3.3.2.7 Loans other than mortgage loans</b>	<b>8 143</b>	..	<b>10 529</b>	..	..
3.3.2.7.1 Domestic companies	8 143	9 534	10 529	10 113	9 537
3.3.2.7.1.1 of which: Foreign controlled companies	3 033	3 657	4 052	3 996	3 748
<b>3.3.2.8 Other Investments</b>	<b>1 949</b>	..	<b>1 418</b>	..	..
3.3.2.8.1 Domestic companies	1 949	1 203	1 418	1 948	1 882
3.3.2.8.1.1 of which: Foreign controlled companies	1 018	153	245	743	295
<b>3.3.3 Non-life</b>	<b>9 921</b>	..	<b>10 392</b>	..	..
<b>3.3.3.1 Domestic companies</b>	<b>9 898</b>	<b>9 663</b>	<b>10 365</b>	<b>12 179</b>	<b>14 382</b>
3.3.3.1.1 of which: Foreign controlled companies	3 706	3 973	4 201	5 163	6 959
<b>3.3.3.2 Foreign companies (branches)</b>	<b>22</b>	<b>24</b>	<b>27</b>	<b>26</b>	<b>24</b>
<b>3.3.3.3 Real estate</b>	<b>1 628</b>	..	<b>1 760</b>	..	..
3.3.3.3.1 Domestic companies	1 625	1 650	1 757	1 890	2 068
3.3.3.3.1.1 of which: Foreign controlled companies	724	749	757	760	810
3.3.3.3.2 Foreign companies (branches)	3	3	3	0	0
<b>3.3.3.4 Mortgage loans</b>	<b>377</b>	..	<b>454</b>	..	..
3.3.3.4.1 Domestic companies	377	391	454	448	477
3.3.3.4.1.1 of which: Foreign controlled companies	134	143	140	142	146
3.3.3.4.2 Foreign companies (branches)	-	-	-	-	-

## 3. Résultats détaillés (cont.)

Millions EUR (1999 ATS euro)

1999	2000	2001	2002	2003		
..	..	..	13	19	Succursales d'entreprises étrangères	3.3.1.2
..	..	..	3 228	4 489	Immobilier	3.3.1.3
..	..	..	3 228	3 542	Entreprises nationales	3.3.1.3.1
..	..	..	1 209	947	<i>dont</i> : Entreprises sous contrôle étranger	3.3.1.3.1.1
..	..	..	-	-	Succursales d'entreprises étrangères	3.3.1.3.2
..	..	..	774	720	Prêts hypothécaires	3.3.1.4
..	..	..	774	650	Entreprises nationales	3.3.1.4.1
..	..	..	132	70	<i>dont</i> : Entreprises sous contrôle étranger	3.3.1.4.1.1
..	..	..	-	0	Succursales d'entreprises étrangères	3.3.1.4.2
..	..	..	15 774	24 483	Actions	3.3.1.5
..	..	..	15 774	19 005	Entreprises nationales	3.3.1.5.1
..	..	..	4 513	5 479	<i>dont</i> : Entreprises sous contrôle étranger	3.3.1.5.1.1
..	..	..	16 916	25 966	Obligations	3.3.1.6
..	..	..	16 903	21 223	Entreprises nationales	3.3.1.6.1
..	..	..	7 125	4 730	<i>dont</i> : Entreprises sous contrôle étranger	3.3.1.6.1.1
..	..	..	13	14	Succursales d'entreprises étrangères	3.3.1.6.2
..	..	..	10 512	9 368	Prêts autres qu'hypothécaires	3.3.1.7
..	..	..	10 512	6 749	Entreprises nationales	3.3.1.7.1
..	..	..	5 116	2 619	<i>dont</i> : Entreprises sous contrôle étranger	3.3.1.7.1.1
..	..	..	-	-	Succursales d'entreprises étrangères	3.3.1.7.2
..	..	..	3 472	8 294	Autres placements	3.3.1.8
..	..	..	3 472	6 168	Entreprises nationales	3.3.1.8.1
..	..	..	888	2 120	<i>dont</i> : Entreprises sous contrôle étranger	3.3.1.8.1.1
..	..	..	-	5	Succursales d'entreprises étrangères	3.3.1.8.2
..	..	..	40 186	54 816	Vie	3.3.2
31 992	34 641	36 784	40 186	43 946	Entreprises nationales	3.3.2.1
10 423	10 866	17 225	13 172	10 870	<i>dont</i> : Entreprises sous contrôle étranger	3.3.2.1.1
-	-	-	-	-	Succursales d'entreprises étrangères	3.3.2.2
..	..	..	1 771	2 270	Immobilier	3.3.2.3
1 400	1 455	1 529	1 771	1 750	Entreprises nationales	3.3.2.3.1
444	435	502	520	520	<i>dont</i> : Entreprises sous contrôle étranger	3.3.2.3.1.1
..	..	..	411	447	Prêts hypothécaires	3.3.2.4
409	400	379	411	397	Entreprises nationales	3.3.2.4.1
11	11	69	12	50	<i>dont</i> : Entreprises sous contrôle étranger	3.3.2.4.1.1
..	..	..	12 493	16 458	Actions	3.3.2.5
7 752	9 531	10 970	12 493	13 273	Entreprises nationales	3.3.2.5.1
2 344	2 999	3 210	3 201	3 185	<i>dont</i> : Entreprises sous contrôle étranger	3.3.2.5.1.1
..	..	..	14 694	22 312	Obligations	3.3.2.6
12 193	13 105	14 255	14 694	18 525	Entreprises nationales	3.3.2.6.1
3 894	3 867	9 833	6 025	3 787	<i>dont</i> : Entreprises sous contrôle étranger	3.3.2.6.1.1
-	-	-	-	-	Succursales d'entreprises étrangères	3.3.2.6.2
..	..	..	7 829	7 385	Prêts autres qu'hypothécaires	3.3.2.7
8 806	8 286	6 367	7 829	5 429	Entreprises nationales	3.3.2.7.1
3 495	3 322	3 111	2 817	1 957	<i>dont</i> : Entreprises sous contrôle étranger	3.3.2.7.1.1
..	..	..	2 988	5 943	Autres placements	3.3.2.8
1 432	1 863	3 284	2 988	4 572	Entreprises nationales	3.3.2.8.1
235	234	501	597	1 371	<i>dont</i> : Entreprises sous contrôle étranger	3.3.2.8.1.1
..	..	..	10 490	18 504	Non-vie	3.3.3
14 671	14 578	17 572	10 477	13 390	Entreprises nationales	3.3.3.1
7 223	7 182	8 484	5 811	5 095	<i>dont</i> : Entreprises sous contrôle étranger	3.3.3.1.1
25	25	27	13	19	Succursales d'entreprises étrangères	3.3.3.2
..	..	..	1 457	2 219	Immobilier	3.3.3.3
1 985	1 967	1 959	1 457	1 792	Entreprises nationales	3.3.3.3.1
790	766	702	689	427	<i>dont</i> : Entreprises sous contrôle étranger	3.3.3.3.1.1
0	0	-	-	-	Succursales d'entreprises étrangères	3.3.3.3.2
..	..	..	363	272	Prêts hypothécaires	3.3.3.4
427	381	384	363	252	Entreprises nationales	3.3.3.4.1
141	141	124	120	20	<i>dont</i> : Entreprises sous contrôle étranger	3.3.3.4.1.1
-	-	-	-	0	Succursales d'entreprises étrangères	3.3.3.4.2

# AUSTRIA

## 3. Detailed results (cont.)

Million EUR (1999 ATS euro)

	1994	1995	1996	1997	1998	
<b>3.3.3.5</b>	<b>Shares</b>	<b>1 486</b>	<b>..</b>	<b>1 802</b>	<b>..</b>	<b>..</b>
3.3.3.5.1	Domestic companies	1 486	1 595	1 802	2 018	2 792
3.3.3.5.1.1	of which: Foreign controlled companies	503	554	663	806	1 009
3.3.3.5.2	Foreign companies (branches)	-	-	-	-	-
<b>3.3.3.6</b>	<b>Bonds</b>	<b>2 225</b>	<b>..</b>	<b>2 523</b>	<b>..</b>	<b>..</b>
3.3.3.6.1	Domestic companies	2 210	2 384	2 502	2 583	2 470
3.3.3.6.1.1	of which: Foreign controlled companies	1 036	1 109	1 130	1 181	1 299
3.3.3.6.2	Foreign companies (branches)	14	17	21	19	21
<b>3.3.3.7</b>	<b>Loans other than Mortgage loans</b>	<b>1 998</b>	<b>..</b>	<b>2 527</b>	<b>..</b>	<b>..</b>
3.3.3.7.1	Domestic companies	1 997	2 443	2 525	2 466	2 322
3.3.3.7.1.1	of which: Foreign controlled companies	1 006	1 171	1 303	1 231	1 151
3.3.3.7.2	Foreign companies (branches)	1	1	2	2	2
<b>3.3.3.8</b>	<b>Other Investments</b>	<b>2 207</b>	<b>..</b>	<b>1 325</b>	<b>..</b>	<b>..</b>
3.3.3.8.1	Domestic companies	2 203	1 200	1 324	2 774	4 251
3.3.3.8.1.1	of which: Foreign controlled companies	303	247	209	1 042	2 545
3.3.3.8.2	Foreign companies (branches)	4	4	1	4	1
<b>3.4</b>	<b>Breakdown of non-life premiums</b>					
<b>3.4.1</b>	<b>All non-life premiums</b>					
<b>3.4.1.1</b>	<b>Total</b>					
3.4.1.1.1	Gross premiums	7 077	7 023	7 456	7 647	7 434
3.4.1.1.2	Ceded premiums	1 855	1 720	1 996	2 129	1 935
3.4.1.1.3	Net written premiums	5 223	5 303	5 459	5 519	5 499
<b>3.4.1.2</b>	<b>Direct business</b>					
3.4.1.2.1	Gross premiums	5 819	6 006	6 098	6 119	6 084
3.4.1.2.2	Ceded premiums	1 122	1 153	1 235	1 267	1 186
3.4.1.2.3	Net written premiums	4 697	4 852	4 863	4 852	4 898
<b>3.4.1.3</b>	<b>Reinsurance accepted</b>					
3.4.1.3.1	Gross premiums	1 258	1 018	1 358	1 528	1 350
3.4.1.3.2	Ceded premiums	733	567	761	861	749
3.4.1.3.3	Net written premiums	525	451	597	667	601
<b>3.4.2</b>	<b>Motor vehicle</b>					
<b>3.4.2.2</b>	<b>Direct business</b>					
3.4.2.2.1	Gross premiums	2 181	2 208	2 206	2 150	2 048
3.4.2.2.2	Ceded premiums	332	335	363	381	319
3.4.2.2.3	Net written premiums	1 849	1 872	1 843	1 770	1 730
<b>3.4.3</b>	<b>Maritime and aviation</b>					
<b>3.4.3.2</b>	<b>Direct business</b>					
3.4.3.2.1	Gross premiums	11	6	6	7	7
3.4.3.2.2	Ceded premiums	10	2	2	2	2
3.4.3.2.3	Net written premiums	1	4	4	4	5
<b>3.4.4</b>	<b>Freight</b>					
<b>3.4.4.2</b>	<b>Direct business</b>					
3.4.4.2.1	Gross premiums	81	74	72	74	75
3.4.4.2.2	Ceded premiums	33	30	31	31	31
3.4.4.2.3	Net written premiums	48	44	41	43	44
<b>3.4.5</b>	<b>Fire and property damages</b>					
<b>3.4.5.2</b>	<b>Direct business</b>					
3.4.5.2.1	Gross premiums	1 343	1 411	1 460	1 486	1 511
3.4.5.2.2	Ceded premiums	507	540	582	560	538
3.4.5.2.3	Net written premiums	837	871	878	926	973
<b>3.4.6</b>	<b>Pecuniary losses</b>					
<b>3.4.6.2</b>	<b>Direct business</b>					
3.4.6.2.1	Gross premiums	39	43	50	55	59
3.4.6.2.2	Ceded premiums	34	38	43	46	48
3.4.6.2.3	Net written premiums	5	5	7	9	11

## 3. Résultats détaillés (cont.)

Millions EUR (1999 ATS euro)

1999	2000	2001	2002	2003		
..	..	..	<b>3 281</b>	<b>8 026</b>	<b>Actions</b>	<b>3.3.3.5</b>
2 988	3 005	3 337	3 281	5 732	Entreprises nationales	3.3.3.5.1
1 335	1 349	1 158	1 312	2 293	<i>dont</i> : Entreprises sous contrôle étranger	3.3.3.5.1.1
-	-	1	-	-	Succursales d'entreprises étrangères	3.3.3.5.2
..	..	..	<b>2 222</b>	<b>3 654</b>	<b>Obligations</b>	<b>3.3.3.6</b>
24 263	2 384	2 276	2 209	2 697	Entreprises nationales	3.3.3.6.1
1 132	1 075	1 190	1 100	944	<i>dont</i> : Entreprises sous contrôle étranger	3.3.3.6.1.1
22	21	24	13	14	Succursales d'entreprises étrangères	3.3.3.6.2
..	..	..	<b>2 683</b>	<b>1 983</b>	<b>Prêts autres qu'hypothécaires</b>	<b>3.3.3.7</b>
2 148	1 965	1 528	2 683	1 321	Entreprises nationales	3.3.3.7.1
1 079	988	740	2 299	662	<i>dont</i> : Entreprises sous contrôle étranger	3.3.3.7.1.1
2	2	2	-	-	Succursales d'entreprises étrangères	3.3.3.7.2
..	..	..	<b>484</b>	<b>2 351</b>	<b>Autres placements</b>	<b>3.3.3.8</b>
4 662	4 875	8 088	484	1 596	Entreprises nationales	3.3.3.8.1
2 746	2 863	4 570	291	750	<i>dont</i> : Entreprises sous contrôle étranger	3.3.3.8.1.1
1	2	-	-	5	Succursales d'entreprises étrangères	3.3.3.8.2
<b>Ventilation des primes non-vie</b>						<b>3.4</b>
<b>Toutes primes non-vie</b>						<b>3.4.1</b>
<b>Total</b>						<b>3.4.1.1</b>
7 589	7 880	7 725	8 818	9 420	Primes brutes	3.4.1.1.1
2 019	2 132	2 271	2 525	2 670	Primes cédées	3.4.1.1.2
5 570	5 748	5 454	6 293	6 751	Primes nettes émises	3.4.1.1.3
<b>Assurance directe</b>						<b>3.4.1.2</b>
6 093	6 269	6 584	6 922	7 568	Primes brutes	3.4.1.2.1
1 357	1 437	1 561	1 973	2 136	Primes cédées	3.4.1.2.2
4 736	4 832	5 023	4 949	5 432	Primes nettes émises	3.4.1.2.3
<b>Réassurance acceptée</b>						<b>3.4.1.3</b>
1 496	1 611	1 141	1 896	1 852	Primes brutes	3.4.1.3.1
662	695	710	552	534	Primes cédées	3.4.1.3.2
834	916	431	1 344	1 318	Primes nettes émises	3.4.1.3.3
<b>Assurance automobile</b>						<b>3.4.2</b>
<b>Assurance directe</b>						<b>3.4.2.2</b>
1 990	2 060	2 180	2 313	2 506	Primes brutes	3.4.2.2.1
389	451	496	361	716	Primes cédées	3.4.2.2.2
1 602	1 610	1 684	1 952	1 790	Primes nettes émises	3.4.2.2.3
<b>Maritime et aviation</b>						<b>3.4.3</b>
<b>Assurance directe</b>						<b>3.4.3.2</b>
9	10	11	19	1	Primes brutes	3.4.3.2.1
2	3	3	6	0	Primes cédées	3.4.3.2.2
6	7	8	13	1	Primes nettes émises	3.4.3.2.3
<b>Frêt</b>						<b>3.4.4</b>
<b>Assurance directe</b>						<b>3.4.4.2</b>
69	70	81	160	91	Primes brutes	3.4.4.2.1
29	34	42	77	49	Primes cédées	3.4.4.2.2
39	36	39	83	41	Primes nettes émises	3.4.4.2.3
<b>Incendie et dommages aux biens</b>						<b>3.4.5</b>
<b>Assurance directe</b>						<b>3.4.5.2</b>
1 515	1 534	1 606	1 591	2 419	Primes brutes	3.4.5.2.1
557	561	612	689	989	Primes cédées	3.4.5.2.2
959	974	994	902	1 431	Primes nettes émises	3.4.5.2.3
<b>Pertes pécuniaires</b>						<b>3.4.6</b>
<b>Assurance directe</b>						<b>3.4.6.2</b>
59	62	66	66	12	Primes brutes	3.4.6.2.1
45	46	48	41	3	Primes cédées	3.4.6.2.2
13	16	18	25	9	Primes nettes émises	3.4.6.2.3

# AUSTRIA

## 3. Detailed results (cont.)

Million EUR (1999 ATS euro)

	1994	1995	1996	1997	1998	
<b>3.4.7</b>	<b>General liability</b>					
<b>3.4.7.2</b>	<b>Direct business</b>					
3.4.7.2.1	Gross premiums	344	364	380	394	409
3.4.7.2.2	Ceded premiums	72	75	80	97	95
3.4.7.2.3	Net written premiums	272	289	300	297	314
<b>3.4.8</b>	<b>Accident and health</b>					
<b>3.4.8.2</b>	<b>Direct business</b>					
3.4.8.2.1	Gross premiums	1 561	1 620	1 623	1 630	539
3.4.8.2.2	Ceded premiums	85	76	79	86	85
3.4.8.2.3	Net written premiums	1 475	1 545	1 544	1 543	454
<b>3.4.9</b>	<i>of which: Health</i>					
<b>3.4.9.2</b>	<b>Direct business</b>					
3.4.9.2.1	Gross premiums	..	..	..	..	..
3.4.9.2.2	Ceded premiums	..	..	..	..	..
3.4.9.2.3	Net written premiums	..	..	..	..	..
<b>3.4.10</b>	<b>Others</b>					
<b>3.4.10.2</b>	<b>Direct business</b>					
3.4.10.2.1	Gross premiums	259	280	301	323	1 436
3.4.10.2.2	Ceded premiums	49	59	57	64	67
3.4.10.2.3	Net written premiums	210	221	244	259	1 369
<b>3.5</b>	<b>Gross claims payments</b>					
<b>3.5.1</b>	<b>Life</b>					
3.5.1.1	<b>Domestic companies</b>	..	..	2 175	2 816	2 813
3.5.1.1.1	<i>of which: Foreign controlled companies</i>	..	..	815	1 062	1 077
<b>3.5.2</b>	<b>Non-life</b>					
3.5.2.1	<b>Domestic companies</b>	..	..	4 769	4 915	5 114
3.5.2.1.1	<i>of which: Foreign controlled companies</i>	..	..	2 370	2 449	2 671
3.5.2.2	<b>Foreign companies (branches)</b>	..	..	7	5	6
<b>3.6</b>	<b>Gross operating expenses</b>					
<b>3.6.1</b>	<b>Life</b>					
3.6.1.1	<b>Domestic companies</b>	..	..	665	655	729
3.6.1.1.1	<i>of which: Foreign controlled companies</i>	..	..	246	226	243
<b>3.6.2</b>	<b>Non-life</b>					
3.6.2.1	<b>Domestic companies</b>	..	..	2 087	2 219	2 234
3.6.2.1.1	<i>of which: Foreign controlled companies</i>	..	..	1 085	1 157	1 188
3.6.2.2	<b>Foreign companies (branches)</b>	..	..	4	4	4
<b>3.7</b>	<b>Commissions</b>					
<b>3.7.1</b>	<b>Life</b>					
3.7.1.1	<b>Domestic companies</b>	..	..	294	261	307
3.7.1.1.1	<i>of which: Foreign controlled companies</i>	..	..	86	68	75
3.7.1.3	<b>Direct business</b>	..	..	284	253	297
3.7.1.3.1	Domestic companies	..	..	284	253	297
3.7.1.3.1.1	<i>of which: Foreign controlled companies</i>	..	..	85	67	74
3.7.1.4	<b>Reinsurance accepted</b>	..	..	10	8	10
3.7.1.4.1	Domestic companies	..	..	10	8	10
3.7.1.4.1.1	<i>of which: Foreign controlled companies</i>	..	..	1	1	1
<b>3.7.2</b>	<b>Non-life</b>					
3.7.2.1	<b>Domestic companies</b>	..	..	699	746	773
3.7.2.1.1	<i>of which: Foreign controlled companies</i>	..	..	339	349	403
3.7.2.2	<b>Foreign companies (branches)</b>	..	..	2	2	2
3.7.2.3	<b>Direct business</b>	..	..	529	545	574
3.7.2.3.1	Domestic companies	..	..	527	543	572
3.7.2.3.1.1	<i>of which: Foreign controlled companies</i>	..	..	274	279	299
3.7.2.3.2	Foreign companies (branches)	..	..	2	2	2
3.7.2.4	<b>Reinsurance accepted</b>	..	..	170	201	198
3.7.2.4.1	Domestic companies	..	..	170	201	198
3.7.2.4.1.1	<i>of which: Foreign controlled companies</i>	..	..	65	70	104
3.7.2.4.2	Foreign companies (branches)	..	..	0	0	0

## 3. Résultats détaillés (cont.)

Millions EUR (1999 ATS euro)

1999	2000	2001	2002	2003		
					<b>Responsabilité générale</b>	<b>3.4.7</b>
					<b>Assurance directe</b>	<b>3.4.7.2</b>
419	437	456	473	519	Primes brutes	3.4.7.2.1
142	148	150	99	206	Primes cédées	3.4.7.2.2
277	289	306	374	313	Primes nettes émises	3.4.7.2.3
					<b>Accident et santé</b>	<b>3.4.8</b>
					<b>Assurance directe</b>	<b>3.4.8.2</b>
559	575	592	1 867	1 945	Primes brutes	3.4.8.2.1
122	122	128	599	157	Primes cédées	3.4.8.2.2
438	453	463	1 268	1 788	Primes nettes émises	3.4.8.2.3
					<b>dont: Santé</b>	<b>3.4.9</b>
					<b>Assurance directe</b>	<b>3.4.9.2</b>
..	..	..	1 252	1 306	Primes brutes	3.4.9.2.1
..	..	..	1	6	Primes cédées	3.4.9.2.2
..	..	..	1 251	1 300	Primes nettes émises	3.4.9.2.3
					<b>Autres</b>	<b>3.4.10</b>
					<b>Assurance directe</b>	<b>3.4.10.2</b>
1 473	1 520	1 592	433	75	Primes brutes	3.4.10.2.1
71	72	82	101	16	Primes cédées	3.4.10.2.2
1 402	1 448	1 510	332	58	Primes nettes émises	3.4.10.2.3
					<b>Sinistres bruts</b>	<b>3.5</b>
<b>2 973</b>	<b>3 196</b>	<b>3 894</b>	<b>3 698</b>	<b>4 286</b>	<b>Vie</b>	<b>3.5.1</b>
<b>2 973</b>	<b>3 196</b>	<b>3 894</b>	<b>3 698</b>	<b>4 286</b>	<b>Entreprises nationales</b>	<b>3.5.1.1</b>
1 111	1 243	3 352	1 028	..	dont: Entreprises sous contrôle étranger	3.5.1.1.1
<b>5 388</b>	<b>6 010</b>	<b>6 043</b>	<b>6 521</b>	<b>6 361</b>	<b>Non-vie</b>	<b>3.5.2</b>
<b>5 381</b>	<b>6 002</b>	<b>6 034</b>	<b>6 519</b>	<b>6 361</b>	<b>Entreprises nationales</b>	<b>3.5.2.1</b>
2 767	2 982	2 944	3 237	..	dont: Entreprises sous contrôle étranger	3.5.2.1.1
<b>7</b>	<b>8</b>	<b>9</b>	<b>2</b>	<b>-</b>	<b>Succursales d'entreprises étrangères</b>	<b>3.5.2.2</b>
					<b>Dépenses brutes</b>	<b>3.6</b>
<b>800</b>	<b>881</b>	<b>923</b>	<b>801</b>	<b>1 040</b>	<b>Vie</b>	<b>3.6.1</b>
<b>800</b>	<b>881</b>	<b>923</b>	<b>801</b>	<b>1 040</b>	<b>Entreprises nationales</b>	<b>3.6.1.1</b>
271	309	310	254	..	dont: Entreprises sous contrôle étranger	3.6.1.1.1
<b>2 316</b>	<b>2 415</b>	<b>2 447</b>	<b>2 539</b>	<b>2 437</b>	<b>Non-vie</b>	<b>3.6.2</b>
<b>2 311</b>	<b>2 409</b>	<b>2 441</b>	<b>2 533</b>	<b>2 437</b>	<b>Entreprises nationales</b>	<b>3.6.2.1</b>
1 192	1 230	2 201	1 281	..	dont: Entreprises sous contrôle étranger	3.6.2.1.1
<b>5</b>	<b>5</b>	<b>6</b>	<b>6</b>	<b>-</b>	<b>Succursales d'entreprises étrangères</b>	<b>3.6.2.2</b>
					<b>Commissions</b>	<b>3.7</b>
<b>352</b>	<b>414</b>	<b>447</b>	<b>325</b>	<b>527</b>	<b>Vie</b>	<b>3.7.1</b>
<b>352</b>	<b>414</b>	<b>447</b>	<b>325</b>	<b>527</b>	<b>Entreprises nationales</b>	<b>3.7.1.1</b>
90	126	132	78	..	dont: Entreprises sous contrôle étranger	3.7.1.1.1
<b>345</b>	<b>407</b>	<b>440</b>	<b>313</b>	<b>527</b>	<b>Assurances directes</b>	<b>3.7.1.3</b>
345	407	440	313	527	Entreprises nationales	3.7.1.3.1
90	125	130	77	..	dont: Entreprises sous contrôle étranger	3.7.1.3.1.1
<b>7</b>	<b>7</b>	<b>7</b>	<b>12</b>	<b>..</b>	<b>Réassurance accepté</b>	<b>3.7.1.4</b>
7	7	7	12	-	Entreprises nationales	3.7.1.4.1
1	1	2	1	..	dont: Entreprises sous contrôle étranger	3.7.1.4.1.1
<b>823</b>	<b>899</b>	<b>905</b>	<b>805</b>	<b>1 243</b>	<b>Non-vie</b>	<b>3.7.2</b>
<b>821</b>	<b>896</b>	<b>905</b>	<b>802</b>	<b>1 243</b>	<b>Entreprises nationales</b>	<b>3.7.2.1</b>
389	404	421	425	..	dont: Entreprises sous contrôle étranger	3.7.2.1.1
<b>2</b>	<b>3</b>	<b>-</b>	<b>3</b>	<b>-</b>	<b>Succursales d'entreprises étrangères</b>	<b>3.7.2.2</b>
<b>587</b>	<b>629</b>	<b>664</b>	<b>606</b>	<b>728</b>	<b>Assurances directes</b>	<b>3.7.2.3</b>
585	627	664	603	728	Entreprises nationales	3.7.2.3.1
309	321	320	323	..	dont: Entreprises sous contrôle étranger	3.7.2.3.1.1
2	3	-	3	-	Succursales d'entreprises étrangères	3.7.2.3.2
<b>235</b>	<b>270</b>	<b>241</b>	<b>199</b>	<b>514</b>	<b>Réassurance accepté</b>	<b>3.7.2.4</b>
235	269	241	199	514	Entreprises nationales	3.7.2.4.1
80	84	101	102	..	dont: Entreprises sous contrôle étranger	3.7.2.4.1.1
0	0	-	-	..	Succursales d'entreprises étrangères	3.7.2.4.2

## Methodological Notes

### General remarks:

For technical reasons, the data of small mutuals are not included in the statistics. However, the premium income of those mutuals amounts to a total of 145 mio ATS only in 1996.

### Definition of foreign-controlled companies:

Participation of foreign companies exceeding 50 per cent of the share capital.

### 3.4 Breakdown of non-life premiums:

Premiums ceded recorded in the category "Others" include retrocession premiums (other than those related to Marine and Freight Insurance) which cannot be broken down.

## Notes méthodologiques

### Remarques générales :

Pour des raisons techniques, les données relatives aux petites mutuelles ne sont pas incluses. Cependant, les primes de ces mutuelles se chiffraient à un total de 145 millions d'ATS seulement en 1996.

### Définition des entreprises sous contrôle étranger :

Participation des compagnies étrangères à hauteur de plus de 50 pour cent des actions.

### 3.4 Ventilation des primes non-vie :

Les primes cédées comptabilisées dans « Autres » incluent les primes de rétrocession (indépendantes de l'assurance maritime et aviation) qui ne peuvent pas être ventilées.

## Belgium / Belgique

1. Main aggregates .....	88
1. Principaux agrégats .....	89
2. Number of companies and employees in the reporting country.....	88
2. Nombre d'entreprises et d'employés dans le pays déclarant.....	89
3. Detailed results .....	90
3. Résultats détaillés .....	91
<i>Methodological Notes / Notes méthodologiques</i> .....	98



# BELGIUM

## 1. Main aggregates

Million EUR (1999 BEF euro)

	1994	1995	1996	1997	1998
<b>1.1 Business written in the reporting country</b>					
1.1.1 Gross premiums	10 243	11 303	12 142	13 069	15 172
1.1.1.1 Life	4 013	4 570	5 313	6 305	8 372
1.1.1.2 Non-life	6 230	6 733	6 829	6 764	6 800
1.1.2 Ceded premiums	1 295	1 124	1 064	967	907
1.1.2.1 Life	147	3	4	2	3
1.1.2.2 Non-life	1 148	1 121	1 060	965	903
1.1.3 Net written premiums	8 948	10 179	11 078	12 102	14 265
1.1.3.1 Life	5 082	5 612	5 768	5 799	5 896
1.1.3.2 Non-life	3 866	4 567	5 309	6 303	8 369
<b>1.2 Business written abroad</b>					
1.2.1 Gross premiums	..	-	-	-	-
1.2.1.1 Life	..	-	-	-	-
1.2.1.2 Non-life	..	-	-	-	-
1.2.2 Ceded premiums	..	-	-	-	-
1.2.2.1 Life	..	-	-	-	-
1.2.2.2 Non-life	..	-	-	-	-
1.2.3 Net written premiums	..	-	-	-	-
1.2.3.1 Life	..	-	-	-	-
1.2.3.2 Non-life	..	-	-	-	-
<b>1.3 Outstanding investment by direct insurance companies</b>	..	..	..	..	..
1.3.1 Life	..	..	..	..	..
1.3.2 Non-life	..	..	..	..	..
<b>1.4 Gross claims payments</b>	<b>6 106</b>	<b>6 224</b>	<b>6 481</b>	<b>7 022</b>	<b>7 538</b>
1.4.1 Life	2 436	2 611	2 860	3 293	3 696
1.4.2 Non-life	3 671	3 613	3 621	3 730	3 842
<b>1.5 Gross operating expenses</b>	<b>2 306</b>	<b>2 029</b>	<b>2 063</b>	<b>2 148</b>	<b>2 260</b>
1.5.1 Life	657	557	580	613	678
1.5.2 Non-life	1 649	1 472	1 483	1 535	1 582
<b>1.6 Commissions</b>	<b>1 045</b>	<b>1 229</b>	<b>1 270</b>	<b>1 293</b>	<b>1 366</b>
1.6.1 Life	197	232	256	290	353
1.6.2 Non-life	848	997	1 014	1 003	1 013

## 2. Number of companies and employees in the reporting country

Units

	1994	1995	1996	1997	1998
<b>2.1 Number of companies</b>					
<b>2.1.1 Total</b>	<b>171</b>	<b>163</b>	<b>165</b>	<b>162</b>	<b>154</b>
2.1.1.1 Domestic companies	158	153	155	154	148
2.1.1.1.1 of which: Foreign controlled companies	..	..	..	..	..
2.1.1.2 Foreign companies (branches)	13	10	10	8	6
<b>2.1.2 Life</b>	<b>31</b>	<b>30</b>	<b>27</b>	<b>27</b>	<b>25</b>
2.1.2.1 Domestic companies	30	30	27	27	25
2.1.2.1.1 of which: Foreign controlled companies	..	..	..	..	..
2.1.2.2 Foreign companies (branches)	1	-	-	-	-
<b>2.1.3 Non-life</b>	<b>93</b>	<b>90</b>	<b>92</b>	<b>93</b>	<b>88</b>
2.1.3.1 Domestic companies	84	82	84	87	84
2.1.3.1.1 of which: Foreign controlled companies	..	..	..	..	..
2.1.3.2 Foreign companies (branches)	9	8	8	6	4
<b>2.1.3 Composite</b>	<b>47</b>	<b>43</b>	<b>46</b>	<b>42</b>	<b>41</b>
2.1.3.1 Domestic companies	44	41	44	40	39
2.1.3.1.1 of which: Foreign controlled companies	..	..	..	..	..
2.1.4.2 Foreign companies (branches)	3	2	2	2	2
<b>2.1.4 Reinsurance</b>	<b>..</b>	<b>..</b>	<b>..</b>	<b>..</b>	<b>..</b>
2.1.4.1 Domestic companies	..	..	..	..	..
2.1.4.1.1 of which: Foreign controlled companies	..	..	..	..	..
2.1.4.2 Foreign companies (branches)	..	..	..	..	..
<b>2.2 Number of employees</b>	<b>49 969</b>	<b>54 251</b>	<b>53 155</b>	<b>53 904</b>	<b>54 179</b>
2.2.1 Insurance companies	25 969	25 501	25 070	25 262	25 313
2.2.2 Intermediaries	24 000	28 750	28 085	28 642	28 866

## 1. Principaux agrégats

Millions EUR (1999 BEF euro)

1999	2000	2001	2002	2003		
<b>Opérations conclues dans le pays déclarant</b>						<b>1.1</b>
17 200	20 104	20 690	20 726	25 844	Primes brutes	1.1.1
10 076	12 920	13 300	12 867	17 577	Vie	1.1.1.1
7 124	7 183	7 390	7 859	8 267	Non-vie	1.1.1.2
827	733	739	760	813	Primes cédées	1.1.2
2	3	6	6	5	Vie	1.1.2.1
825	730	733	754	808	Non-vie	1.1.2.2
16 373	19 371	19 951	21 670	25 031	Primes nettes émises	1.1.3
6 300	6 454	6 657	7 105	7 460	Vie	1.1.3.1
10 074	12 917	13 294	14 565	17 572	Non-vie	1.1.3.2
<b>Opérations à l'étranger</b>						<b>1.2</b>
-	-	-	..	..	Primes brutes	1.2.1
-	-	-	..	..	Vie	1.2.1.1
-	-	-	..	..	Non-vie	1.2.1.2
-	-	-	..	..	Primes cédées	1.2.2
-	-	-	..	..	Vie	1.2.2.1
-	-	-	..	..	Non-vie	1.2.2.2
-	-	-	..	..	Primes nettes émises	1.2.3
-	-	-	..	..	Vie	1.2.3.1
-	-	-	..	..	Non-vie	1.2.3.2
..	..	..	..	..	<b>Encours des placements des entreprises d'assurance directe</b>	<b>1.3</b>
..	..	..	..	..	Vie	1.3.1
..	..	..	..	..	Non-vie	1.3.2
<b>8 266</b>	<b>8 907</b>	<b>9 772</b>	<b>11 405</b>	<b>12 151</b>	<b>Sinistres bruts</b>	<b>1.4</b>
4 166	4 720	5 289	6 719	7 611	Vie	1.4.1
4 100	4 187	4 484	4 686	4 540	Non-vie	1.4.2
<b>2 358</b>	<b>2 365</b>	<b>2 532</b>	<b>2 666</b>	<b>2 545</b>	<b>Dépenses brutes d'exploitation</b>	<b>1.5</b>
710	748	810	879	806	Vie	1.5.1
1 648	1 617	1 722	1 787	1 740	Non-vie	1.5.2
<b>1 488</b>	<b>1 524</b>	<b>1 568</b>	<b>1 617</b>	<b>1 712</b>	<b>Commissions</b>	<b>1.6</b>
420	454	476	495	539	Vie	1.6.1
1 067	1 070	1 092	1 122	1 173	Non-vie	1.6.2

## 2. Nombre d'entreprises et d'employés dans le pays déclarant

Unités

1999	2000	2001	2002	2003		
<b>Nombre d'entreprises</b>						<b>2.1</b>
<b>139</b>	<b>134</b>	<b>131</b>	<b>125</b>	<b>120</b>	<b>Total</b>	<b>2.1.1</b>
133	129	126	120	116	Entreprises nationales	2.1.1.1
..	..	..	..	..	<i>dont</i> : Entreprises sous contrôle étranger	2.1.1.1.1
6	5	5	5	4	Succursales d'entreprises étrangères	2.1.1.2
<b>23</b>	<b>21</b>	<b>22</b>	<b>22</b>	<b>22</b>	<b>Vie</b>	<b>2.1.2</b>
23	21	22	22	22	Entreprises nationales	2.1.2.1
..	..	..	..	..	<i>dont</i> : Entreprises sous contrôle étranger	2.1.2.1.1
-	..	..	-	-	Succursales d'entreprises étrangères	2.1.2.2
<b>78</b>	<b>79</b>	<b>76</b>	<b>73</b>	<b>69</b>	<b>Non-vie</b>	<b>2.1.3</b>
74	76	73	70	66	Entreprises nationales	2.1.3.1
..	..	..	..	..	<i>dont</i> : Entreprises sous contrôle étranger	2.1.3.1.1
4	3	3	3	3	Succursales d'entreprises étrangères	2.1.3.2
<b>38</b>	<b>34</b>	<b>33</b>	<b>30</b>	<b>29</b>	<b>Mixte</b>	<b>2.1.3</b>
36	32	31	28	28	Entreprises nationales	2.1.3.1
..	..	..	..	..	<i>dont</i> : Entreprises sous contrôle étranger	2.1.3.1.1
2	2	2	2	1	Succursales d'entreprises étrangères	2.1.4.2
..	..	..	..	..	<b>Réassurance</b>	<b>2.1.4</b>
..	..	..	..	..	Entreprises nationales	2.1.4.1
..	..	..	..	..	<i>dont</i> : Entreprises sous contrôle étranger	2.1.4.1.1
..	..	..	..	..	Succursales d'entreprises étrangères	2.1.4.2
<b>53 780</b>	<b>52 825</b>	<b>53 473</b>	<b>52 976</b>	<b>50 696</b>	<b>Nombre d'employés</b>	<b>2.2</b>
25 256	24 898	25 486	25 117	23 752	Entreprises d'assurances	2.2.1
28 524	27 927	27 987	27 859	26 944	Intermédiaires	2.2.2

# BELGIUM

## 3. Detailed results

Million EUR (1999 BEF euro)

	1994	1995	1996	1997	1998
<b>3.1 Business written in the reporting country</b>					
<b>3.1.1 Life and non-life</b>					
<b>3.1.1.1 Gross premiums</b>	<b>10 243</b>	<b>11 303</b>	<b>12 142</b>	<b>13 069</b>	<b>15 172</b>
3.1.1.1.1 Domestic companies	9 733	10 956	11 777	12 682	14 737
3.1.1.1.2 Foreign companies (branches)	511	347	365	387	435
3.1.1.1.3 Direct business	9 955	10 664	11 503	12 407	14 594
3.1.1.1.3.1 Domestic companies	9 448	10 320	11 144	12 025	14 163
3.1.1.1.3.2 Foreign companies (branches)	507	345	359	382	431
3.1.1.1.4 Reinsurance accepted	288	639	639	662	578
3.1.1.1.4.1 Domestic companies	285	636	633	657	574
3.1.1.1.4.2 Foreign companies (branches)	3	2	5	5	4
<b>3.1.1.2 Ceded premiums</b>	<b>1 295</b>	<b>1 124</b>	<b>1 064</b>	<b>967</b>	<b>907</b>
3.1.1.2.1 Domestic companies	1 265	1 101	1 039	946	883
3.1.1.2.2 Foreign companies (branches)	30	23	25	21	23
<b>3.1.1.3 Net written premiums</b>	<b>8 948</b>	<b>10 179</b>	<b>11 078</b>	<b>12 102</b>	<b>14 265</b>
3.1.1.3.1 Domestic companies	8 467	9 855	10 738	11 737	13 853
3.1.1.3.2 Foreign companies (branches)	481	324	340	365	412
<b>3.1.2 Life</b>					
<b>3.1.2.1 Gross premiums</b>	<b>4 013</b>	<b>4 570</b>	<b>5 313</b>	<b>6 305</b>	<b>8 372</b>
3.1.2.1.1 Domestic companies	3 684	4 380	5 124	6 084	8 112
3.1.2.1.2 Foreign companies (branches)	329	190	189	221	260
3.1.2.1.3 Direct business	3 963	4 509	5 243	6 224	8 290
3.1.2.1.3.1 Domestic companies	3 634	4 319	5 054	6 004	8 030
3.1.2.1.3.2 Foreign companies (branches)	329	190	189	220	260
3.1.2.1.4 Reinsurance accepted	50	62	71	81	82
3.1.2.1.4.1 Domestic companies	50	62	71	81	82
3.1.2.1.4.2 Foreign companies (branches)	0	0	0	0	0
<b>3.1.2.2 Ceded premiums</b>	<b>147</b>	<b>3</b>	<b>4</b>	<b>2</b>	<b>3</b>
3.1.2.2.1 Domestic companies	144	-	-	-	-
3.1.2.2.2 Foreign companies (branches)	3	3	4	2	3
<b>3.1.2.3 Net written premiums</b>					
3.1.2.3.1 All risks	3 866	4 567	5 309	6 303	8 369
3.1.2.3.1.1 Domestic companies	3 540	4 380	5 124	6 084	8 112
3.1.2.3.1.2 Foreign companies (branches)	326	187	185	218	257
3.1.2.3.3 Foreign risks	..	..	..	..	..
3.1.2.3.3.1 Domestic companies	3 540	4 380	5 124	6 084	8 112
3.1.2.3.3.2 Foreign companies (branches)	326	187	185	218	257
<b>3.1.3 Non-life</b>					
<b>3.1.3.1 Gross premiums</b>	<b>6 230</b>	<b>6 733</b>	<b>6 829</b>	<b>6 764</b>	<b>6 800</b>
3.1.3.1.1 Domestic companies	6 049	6 575	6 653	6 598	6 625
3.1.3.1.2 Foreign companies (branches)	182	157	176	166	175
3.1.3.1.3 Direct business	5 992	6 156	6 260	6 183	6 304
3.1.3.1.3.1 Domestic companies	5 813	6 001	6 090	6 021	6 133
3.1.3.1.3.2 Foreign companies (branches)	179	155	170	162	171
3.1.3.1.4 Reinsurance accepted	239	577	568	581	496
3.1.3.1.4.1 Domestic companies	235	575	563	576	492
3.1.3.1.4.2 Foreign companies (branches)	3	2	5	5	4
<b>3.1.3.2 Ceded premiums</b>	<b>1 148</b>	<b>1 121</b>	<b>1 060</b>	<b>965</b>	<b>903</b>
3.1.3.2.1 Domestic companies	1 122	1 101	1 039	946	883
3.1.3.2.2 Foreign companies (branches)	27	20	21	19	20
<b>3.1.3.3 Net written premiums</b>					
3.1.3.3.1 All risks	5 082	5 612	5 768	5 799	5 896
3.1.3.3.1.1 Domestic companies	4 927	5 475	5 614	5 652	5 741
3.1.3.3.1.2 Foreign companies (branches)	155	137	155	147	155
3.1.3.3.3 Foreign risks	..	..	..	..	..
3.1.3.3.3.1 Domestic companies	4 927	5 475	5 614	5 652	5 741
3.1.3.3.3.2 Foreign companies (branches)	155	137	155	147	155

## 3. Résultats détaillés

Millions EUR (1999 BEF euro)

1999	2000	2001	2002	2003		
<b>Opérations conclues dans le pays déclarant</b>						<b>3.1</b>
<b>Vie et non-vie</b>						<b>3.1.1</b>
<b>17 200</b>	<b>20 104</b>	<b>20 690</b>	<b>20 726</b>	<b>25 844</b>	<b>Primes brutes</b>	<b>3.1.1.1</b>
16 735	19 582	20 105	21 816	25 403	Entreprises nationales	3.1.1.1.1
466	522	585	614	441	Succursales d'entreprises étrangères	3.1.1.1.2
16 477	19 465	20 170	21 916	25 270	Assurances directes	3.1.1.1.3
16 016	18 951	19 601	21 366	24 854	Entreprises nationales	3.1.1.1.3.1
461	514	569	550	416	Succursales d'entreprises étrangères	3.1.1.1.3.2
723	639	520	514	575	Réassurance acceptée	3.1.1.1.4
719	631	504	450	549	Entreprises nationales	3.1.1.1.4.1
4	8	16	64	25	Succursales d'entreprises étrangères	3.1.1.1.4.2
<b>827</b>	<b>733</b>	<b>739</b>	<b>760</b>	<b>813</b>	<b>Primes cédées</b>	<b>3.1.1.2</b>
800	700	705	711	767	Entreprises nationales	3.1.1.2.1
27	33	34	49	47	Succursales d'entreprises étrangères	3.1.1.2.2
<b>16 373</b>	<b>19 371</b>	<b>19 951</b>	<b>21 670</b>	<b>25 031</b>	<b>Primes nettes émises</b>	<b>3.1.1.3</b>
15 935	18 882	19 400	21 105	24 636	Entreprises nationales	3.1.1.3.1
439	489	551	566	395	Succursales d'entreprises étrangères	3.1.1.3.2
<b>Vie</b>						<b>3.1.2</b>
<b>10 076</b>	<b>12 920</b>	<b>13 300</b>	<b>12 867</b>	<b>17 577</b>	<b>Primes brutes</b>	<b>3.1.2.1</b>
9 794	12 584	12 912	14 157	17 323	Entreprises nationales	3.1.2.1.1
282	336	388	414	254	Succursales d'entreprises étrangères	3.1.2.1.2
10 019	12 881	13 274	14 492	17 541	Assurances directes	3.1.2.1.3
9 738	12 545	12 887	14 126	17 295	Entreprises nationales	3.1.2.1.3.1
281	336	387	365	247	Succursales d'entreprises étrangères	3.1.2.1.3.2
57	39	26	80	35	Réassurance acceptée	3.1.2.1.4
56	39	25	30	29	Entreprises nationales	3.1.2.1.4.1
0	0	1	49	7	Succursales d'entreprises étrangères	3.1.2.1.4.2
<b>2</b>	<b>3</b>	<b>6</b>	<b>6</b>	<b>5</b>	<b>Primes cédées</b>	<b>3.1.2.2</b>
-	-	-	-	-	Entreprises nationales	3.1.2.2.1
2	3	6	6	5	Succursales d'entreprises étrangères	3.1.2.2.2
<b>Primes nettes émises</b>						<b>3.1.2.3</b>
10 074	12 917	13 294	14 565	17 572	Tous risques	3.1.2.3.1
9 794	12 584	12 912	14 157	17 323	Entreprises nationales	3.1.2.3.1.1
279	333	381	408	249	Succursales d'entreprises étrangères	3.1.2.3.1.2
..	..	..	..	..	Risques étrangers	3.1.2.3.3
9 794	12 584	12 912	14 157	17 323	Entreprises nationales	3.1.2.3.3.1
279	333	381	408	249	Succursales d'entreprises étrangères	3.1.2.3.3.2
<b>Non-vie</b>						<b>3.1.3</b>
<b>7 124</b>	<b>7 183</b>	<b>7 390</b>	<b>7 859</b>	<b>8 267</b>	<b>Primes brutes</b>	<b>3.1.3.1</b>
6 940	6 997	7 193	7 659	8 080	Entreprises nationales	3.1.3.1.1
184	186	197	200	188	Succursales d'entreprises étrangères	3.1.3.1.2
6 458	6 584	6 896	7 424	7 728	Assurances directes	3.1.3.1.3
6 278	6 405	6 714	7 239	7 559	Entreprises nationales	3.1.3.1.3.1
180	178	182	185	169	Succursales d'entreprises étrangères	3.1.3.1.3.2
667	600	495	435	539	Réassurance acceptée	3.1.3.1.4
663	592	479	420	521	Entreprises nationales	3.1.3.1.4.1
4	8	16	15	18	Succursales d'entreprises étrangères	3.1.3.1.4.2
<b>825</b>	<b>730</b>	<b>733</b>	<b>754</b>	<b>808</b>	<b>Primes cédées</b>	<b>3.1.3.2</b>
800	700	705	711	767	Entreprises nationales	3.1.3.2.1
25	30	28	43	41	Succursales d'entreprises étrangères	3.1.3.2.2
<b>Primes nettes émises</b>						<b>3.1.3.3</b>
6 300	6 454	6 657	7 105	7 460	Tous risques	3.1.3.3.1
6 140	6 298	6 488	6 948	7 313	Entreprises nationales	3.1.3.3.1.1
159	156	169	157	146	Succursales d'entreprises étrangères	3.1.3.3.1.2
..	..	..	..	..	Risques étrangers	3.1.3.3.3
6 140	6 298	6 488	6 948	7 313	Entreprises nationales	3.1.3.3.3.1
159	156	169	157	146	Succursales d'entreprises étrangères	3.1.3.3.3.2

## BELGIUM

### 3. Detailed results (cont.)

Million EUR (1999 BEF euro)

	1994	1995	1996	1997	1998
<b>3.2 Business written abroad</b>					
<b>3.2.1 Life</b>					
<b>3.2.1.1 Gross premiums</b>	..	-	-	-	-
3.2.1.1.3 Direct business	..	-	-	-	-
3.2.1.1.3.1 Branches	..	951	1 073	1 223	1 420
<b>3.2.2 Non-life</b>					
<b>3.2.2.1 Gross premiums</b>	..	-	-	-	-
3.2.2.1.1 Branches	1 235	..	..	..	..
3.2.2.1.3 Direct business	..	..	1 073	1 223	1 420
3.2.2.1.3.1 Branches	..	-	-	-	-
<b>3.2.2.2 Ceded premiums</b>	..	-	-	-	-
3.2.2.2.1 Branches	447	..	..	..	..
<b>3.2.2.3 Net written premiums</b>	..	-	-	-	-
3.2.2.3.1 Branches	788	..	..	..	..
<b>3.3 Outstanding investment by direct insurance companies</b>					
<b>3.3.1 Life and Non-life</b>	..	..	..	..	..
<b>3.3.1.1 Domestic companies</b>	40 400	46 350	51 279	..	67 561
<b>3.3.1.2 Foreign companies (branches)</b>	1 552	1 765	1 973	..	2 403
<b>3.3.1.3 Real estate</b>	..	..	..	..	..
3.3.1.3.1 Domestic companies	2 581	2 535	2 479	..	2 614
3.3.1.3.2 Foreign companies (branches)	239	239	233	..	204
<b>3.3.1.4 Mortgage loans</b>	..	..	..	..	..
3.3.1.4.1 Domestic companies	5 591	5 505	5 230	..	4 566
3.3.1.4.2 Foreign companies (branches)	59	58	58	..	54
<b>3.3.1.5 Shares</b>	..	..	..	..	..
3.3.1.5.1 Domestic companies	6 272	7 679	9 124	..	17 995
3.3.1.5.2 Foreign companies (branches)	87	160	268	..	537
<b>3.3.1.6 Bonds</b>	..	..	..	..	..
3.3.1.6.1 Domestic companies	21 907	25 095	28 045	..	35 234
3.3.1.6.2 Foreign companies (branches)	1 037	1 195	1 283	..	1 468
<b>3.3.1.7 Loans other than mortgage loans</b>	..	..	..	..	..
3.3.1.7.1 Domestic companies	529	500	521	..	335
3.3.1.7.2 Foreign companies (branches)	0	2	2	..	1
<b>3.3.1.8 Other Investments</b>	..	..	..	..	..
3.3.1.8.1 Domestic companies	3 521	5 037	5 880	..	6 817
3.3.1.8.2 Foreign companies (branches)	130	110	130	..	138
<b>3.3.2 Life</b>	..	..	..	..	..
<b>3.3.2.1 Domestic companies</b>	28 308	32 566	36 037	42 324	49 899
<b>3.3.2.2 Foreign companies (branches)</b>	1 318	1 502	1 673	1 793	2 071
<b>3.3.2.3 Real estate</b>	..	..	..	..	..
3.3.2.3.1 Domestic companies	1 231	1 270	1 257	1 426	1 376
3.3.2.3.2 Foreign companies (branches)	176	176	176	157	155
<b>3.3.2.4 Mortgage loans</b>	..	..	..	..	..
3.3.2.4.1 Domestic companies	5 037	4 954	4 705	4 336	4 196
3.3.2.4.2 Foreign companies (branches)	59	58	58	58	53
<b>3.3.2.5 Shares</b>	..	..	..	..	..
3.3.2.5.1 Domestic companies	4 352	5 453	6 413	9 150	13 260
3.3.2.5.2 Foreign companies (branches)	87	135	228	288	444
<b>3.3.2.6 Bonds</b>	..	..	..	..	..
3.3.2.6.1 Domestic companies	15 487	18 142	20 432	23 604	27 111
3.3.2.6.2 Foreign companies (branches)	896	1 038	1 097	1 127	1 297
<b>3.3.2.7 Loans other than mortgage loans</b>	..	..	..	..	..
3.3.2.7.1 Domestic companies	511	483	502	488	312
3.3.2.7.2 Foreign companies (branches)	0	0	0	0	0
<b>3.3.2.8 Other Investments</b>	..	..	..	..	..
3.3.2.8.1 Domestic companies	1 689	2 265	2 728	3 319	3 644
3.3.2.8.2 Foreign companies (branches)	100	94	114	163	121

## 3. Résultats détaillés (cont.)

Millions EUR (1999 BEF euro)

1999	2000	2001	2002	2003		
					<b>Opérations à l'étranger</b>	<b>3.2</b>
					<b>Vie</b>	<b>3.2.1</b>
-	-	-	..	..	<b>Primes brutes</b>	<b>3.2.1.1</b>
-	-	-	226	288	Assurances directes	3.2.1.1.3
1 681	2 015	2 450	226	288	Succursales	3.2.1.1.3.1
					<b>Non-vie</b>	<b>3.2.2</b>
					<b>Primes brutes</b>	<b>3.2.2.1</b>
..	..	..	..	..	Succursales	3.2.2.1.1
1 681	2 015	2 450	3 109	3 493	Assurances directes	3.2.2.1.3
-	-	-	3 119	3 493	Succursales	3.2.2.1.3.1
-	-	-	..	..	<b>Primes cédées</b>	<b>3.2.2.2</b>
..	..	..	..	..	Succursales	3.2.2.2.1
-	-	-	..	..	<b>Primes nettes émises</b>	<b>3.2.2.3</b>
..	..	..	..	..	Succursales	3.2.2.3.1
					<b>Encours des placements des entreprises d'assurance directe</b>	<b>3.3</b>
					<b>Vie et non-vie</b>	<b>3.3.1</b>
..	..	..	95 864	127 684	<b>Entreprises nationales</b>	<b>3.3.1.1</b>
..	..	..	3 181	2 427	<b>Succursales d'entreprises étrangères</b>	<b>3.3.1.2</b>
					<b>Immobilier</b>	<b>3.3.1.3</b>
..	..	..	3 421	3 582	Entreprises nationales	3.3.1.3.1
..	..	..	173	95	Succursales d'entreprises étrangères	3.3.1.3.2
..	..	..	..	..	<b>Prêts hypothécaires</b>	<b>3.3.1.4</b>
..	..	..	5 596	5 467	Entreprises nationales	3.3.1.4.1
..	..	..	38	15	Succursales d'entreprises étrangères	3.3.1.4.2
..	..	..	..	..	<b>Actions</b>	<b>3.3.1.5</b>
..	..	..	29 915	36 310	Entreprises nationales	3.3.1.5.1
..	..	..	211	327	Succursales d'entreprises étrangères	3.3.1.5.2
..	..	..	..	..	<b>Obligations</b>	<b>3.3.1.6</b>
..	..	..	45 568	68 137	Entreprises nationales	3.3.1.6.1
..	..	..	2 010	1 529	Succursales d'entreprises étrangères	3.3.1.6.2
..	..	..	..	..	<b>Prêts autres qu'hypothécaires</b>	<b>3.3.1.7</b>
..	..	..	582	583	Entreprises nationales	3.3.1.7.1
..	..	..	3	2	Succursales d'entreprises étrangères	3.3.1.7.2
..	..	..	..	..	<b>Autres placements</b>	<b>3.3.1.8</b>
..	..	..	10 781	13 605	Entreprises nationales	3.3.1.8.1
..	..	..	2 012	458	Succursales d'entreprises étrangères	3.3.1.8.2
					<b>Vie</b>	<b>3.3.2</b>
62 107	66 510	73 797	82 286	97 080	<b>Entreprises nationales</b>	<b>3.3.2.1</b>
2 199	2 356	2 503	2 593	1 815	<b>Succursales d'entreprises étrangères</b>	<b>3.3.2.2</b>
					<b>Immobilier</b>	<b>3.3.2.3</b>
1 247	1 249	1 416	1 834	1 956	Entreprises nationales	3.3.2.3.1
154	96	94	103	19	Succursales d'entreprises étrangères	3.3.2.3.2
..	..	..	..	..	<b>Prêts hypothécaires</b>	<b>3.3.2.4</b>
4 103	4 210	3 586	5 128	5 001	Entreprises nationales	3.3.2.4.1
45	43	41	38	15	Succursales d'entreprises étrangères	3.3.2.4.2
..	..	..	..	..	<b>Actions</b>	<b>3.3.2.5</b>
20 521	24 115	27 600	27 859	30 551	Entreprises nationales	3.3.2.5.1
518	566	527	317	268	Succursales d'entreprises étrangères	3.3.2.5.2
..	..	..	..	..	<b>Obligations</b>	<b>3.3.2.6</b>
31 682	32 573	35 457	41 925	51 313	Entreprises nationales	3.3.2.6.1
1 349	1 461	1 645	1 689	1 185	Succursales d'entreprises étrangères	3.3.2.6.2
..	..	..	..	..	<b>Prêts autres qu'hypothécaires</b>	<b>3.3.2.7</b>
296	306	1 422	408	403	Entreprises nationales	3.3.2.7.1
12	12	10	0	0	Succursales d'entreprises étrangères	3.3.2.7.2
..	..	..	..	..	<b>Autres placements</b>	<b>3.3.2.8</b>
4 259	4 057	4 316	5 132	7 857	Entreprises nationales	3.3.2.8.1
122	178	187	445	328	Succursales d'entreprises étrangères	3.3.2.8.2

## BELGIUM

### 3. Detailed results (cont.)

Million EUR (1999 BEF euro)

	1994	1995	1996	1997	1998
<b>3.3.3 Non-life</b>	..	..	..	..	..
<b>3.3.3.1 Domestic companies</b>	<b>12 092</b>	<b>13 785</b>	<b>15 241</b>	<b>16 578</b>	<b>17 662</b>
<b>3.3.3.2 Foreign companies (branches)</b>	<b>234</b>	<b>263</b>	<b>301</b>	<b>319</b>	<b>332</b>
<b>3.3.3.3 Real estate</b>	..	..	..	..	..
3.3.3.3.1 Domestic companies	1 349	1 265	1 221	1 273	1 238
3.3.3.3.2 Foreign companies (branches)	64	63	57	49	48
<b>3.3.3.4 Mortgage loans</b>	..	..	..	..	..
3.3.3.4.1 Domestic companies	554	551	525	460	370
3.3.3.4.2 Foreign companies (branches)	-	0	0	0	0
<b>3.3.3.5 Shares</b>	..	..	..	..	..
3.3.3.5.1 Domestic companies	1 920	2 226	2 711	3 791	4 735
3.3.3.5.2 Foreign companies (branches)	-	25	40	60	93
<b>3.3.3.6 Bonds</b>	..	..	..	..	..
3.3.3.6.1 Domestic companies	6 419	6 953	7 613	7 651	8 123
3.3.3.6.2 Foreign companies (branches)	140	157	186	192	172
<b>3.3.3.7 Loans other than Mortgage loans</b>	..	..	..	..	..
3.3.3.7.1 Domestic companies	18	18	20	28	24
3.3.3.7.2 Foreign companies (branches)	-	2	1	1	1
<b>3.3.3.8 Other Investments</b>	..	..	..	..	..
3.3.3.8.1 Domestic companies	1 832	2 772	3 152	3 375	3 172
3.3.3.8.2 Foreign companies (branches)	30	16	15	16	17
<b>3.4 Breakdown of non-life premiums</b>					
<b>3.4.1 All non-life premiums</b>					
<b>3.4.1.2 Direct business</b>					
3.4.1.2.1 Gross premiums	5 961	6 088	6 260	6 183	6 304
<b>3.4.2 Motor vehicle</b>					
<b>3.4.2.2 Direct business</b>					
3.4.2.2.1 Gross premiums	2 284	2 379	2 361	2 332	2 360
<b>3.4.3 Maritime and aviation</b>					
<b>3.4.3.2 Direct business</b>					
3.4.3.2.1 Gross premiums	127	131	134	129	122
<b>3.4.5 Fire and property damages</b>					
<b>3.4.5.2 Direct business</b>					
3.4.5.2.1 Gross premiums	1 257	1 314	1 352	1 304	1 304
<b>3.4.6 Pecuniary losses</b>					
<b>3.4.6.2 Direct business</b>					
3.4.6.2.1 Gross premiums	261	254	242	228	220
<b>3.4.7 General liability</b>					
<b>3.4.7.2 Direct business</b>					
3.4.7.2.1 Gross premiums	416	437	456	460	476
<b>3.4.8 Accident and health</b>					
<b>3.4.8.2 Direct business</b>					
3.4.8.2.1 Gross premiums	1 335	1 345	1 444	1 444	1 504
<b>3.4.9 of which: Health</b>					
<b>3.4.9.2 Direct business</b>					
3.4.9.2.1 Gross premiums	..	..	..	..	..
<b>3.4.10 Others</b>					
<b>3.4.10.2 Direct business</b>					
3.4.10.2.1 Gross premiums	282	226	271	286	318

## 3. Résultats détaillés (cont.)

Millions EUR (1999 BEF euro)

1999	2000	2001	2002	2003		
..	..	..	..	..	<b>Non-vie</b>	<b>3.3.3</b>
<b>19 036</b>	<b>18 653</b>	<b>20 927</b>	<b>13 578</b>	<b>30 604</b>	<b>Entreprises nationales</b>	<b>3.3.3.1</b>
<b>331</b>	<b>327</b>	<b>344</b>	<b>589</b>	<b>612</b>	<b>Succursales d'entreprises étrangères</b>	<b>3.3.3.2</b>
..	..	..	..	..	<b>Immobilier</b>	<b>3.3.3.3</b>
1 135	1 110	1 032	1 587	1 627	Entreprises nationales	3.3.3.3.1
38	37	37	69	76	Succursales d'entreprises étrangères	3.3.3.3.2
..	..	..	..	..	<b>Prêts hypothécaires</b>	<b>3.3.3.4</b>
303	258	260	469	466	Entreprises nationales	3.3.3.4.1
0	0	0	0	0	Succursales d'entreprises étrangères	3.3.3.4.2
..	..	..	..	..	<b>Actions</b>	<b>3.3.3.5</b>
5 475	4 864	5 296	2 056	5 759	Entreprises nationales	3.3.3.5.1
114	129	126	93	60	Succursales d'entreprises étrangères	3.3.3.5.2
..	..	..	..	..	<b>Obligations</b>	<b>3.3.3.6</b>
8 550	8 340	9 590	3 643	16 824	Entreprises nationales	3.3.3.6.1
145	142	148	321	344	Succursales d'entreprises étrangères	3.3.3.6.2
..	..	..	..	..	<b>Prêts autres qu'hypothécaires</b>	<b>3.3.3.7</b>
20	98	125	175	181	Entreprises nationales	3.3.3.7.1
9	2	3	2	2	Succursales d'entreprises étrangères	3.3.3.7.2
..	..	..	..	..	<b>Autres placements</b>	<b>3.3.3.8</b>
3 553	3 983	4 625	5 649	5 748	Entreprises nationales	3.3.3.8.1
25	16	29	103	130	Succursales d'entreprises étrangères	3.3.3.8.2
					<b>Ventilation des primes non-vie</b>	<b>3.4</b>
					<b>Toutes primes non-vie</b>	<b>3.4.1</b>
					<b>Assurance directe</b>	<b>3.4.1.2</b>
6 458	6 584	7 032	7 424	7 728	Primes brutes	3.4.1.2.1
					<b>Assurance automobile</b>	<b>3.4.2</b>
					<b>Assurance directe</b>	<b>3.4.2.2</b>
2 424	2 483	2 556	2 677	2 776	Primes brutes	3.4.2.2.1
					<b>Maritime et aviation</b>	<b>3.4.3</b>
					<b>Assurance directe</b>	<b>3.4.3.2</b>
113	93	102	114	128	Primes brutes	3.4.3.2.1
					<b>Incendie et dommages aux biens</b>	<b>3.4.5</b>
					<b>Assurance directe</b>	<b>3.4.5.2</b>
1 329	1 339	1 405	1 519	1 589	Primes brutes	3.4.5.2.1
					<b>Pertes pécuniaires</b>	<b>3.4.6</b>
					<b>Assurance directe</b>	<b>3.4.6.2</b>
224	191	194	189	208	Primes brutes	3.4.6.2.1
					<b>Responsabilité générale</b>	<b>3.4.7</b>
					<b>Assurance directe</b>	<b>3.4.7.2</b>
479	479	499	530	531	Primes brutes	3.4.7.2.1
					<b>Accident et santé</b>	<b>3.4.8</b>
					<b>Assurance directe</b>	<b>3.4.8.2</b>
1 582	1 667	1 921	2 016	2 108	Primes brutes	3.4.8.2.1
					<b>dont: Santé</b>	<b>3.4.9</b>
					<b>Assurance directe</b>	<b>3.4.9.2</b>
..	..	..	660	709	Primes brutes	3.4.9.2.1
					<b>Autres</b>	<b>3.4.10</b>
					<b>Assurance directe</b>	<b>3.4.10.2</b>
307	333	354	379	388	Primes brutes	3.4.10.2.1



## BELGIUM

### 3. Detailed results (cont.)

Million EUR (1999 BEF euro)

	1994	1995	1996	1997	1998
<b>3.5</b>	<b>Gross claims payments</b>				
<b>3.5.1</b>	<b>Life</b>				
<b>3.5.1.1</b>	<b>2 436</b>	<b>2 611</b>	<b>2 860</b>	<b>3 293</b>	<b>3 696</b>
	<b>Domestic companies</b>				
<b>3.5.1.1.1</b>	<b>2 286</b>	<b>2 429</b>	<b>2 724</b>	<b>3 087</b>	<b>3 532</b>
<b>3.5.1.1.2</b>	<b>150</b>	<b>182</b>	<b>136</b>	<b>205</b>	<b>164</b>
	<b>Foreign companies (branches)</b>				
<b>3.5.2</b>	<b>Non-life</b>				
<b>3.5.2.1</b>	<b>3 671</b>	<b>3 613</b>	<b>3 621</b>	<b>3 730</b>	<b>3 842</b>
	<b>Domestic companies</b>				
<b>3.5.2.1.1</b>	<b>3 577</b>	<b>3 534</b>	<b>3 529</b>	<b>3 641</b>	<b>3 733</b>
<b>3.5.2.1.2</b>	<b>94</b>	<b>79</b>	<b>92</b>	<b>89</b>	<b>109</b>
	<b>Foreign companies (branches)</b>				
<b>3.6</b>	<b>Gross operating expenses</b>				
<b>3.6.1</b>	<b>Life</b>				
<b>3.6.1.1</b>	<b>657</b>	<b>557</b>	<b>580</b>	<b>613</b>	<b>678</b>
	<b>Domestic companies</b>				
<b>3.6.1.1.1</b>	<b>614</b>	<b>525</b>	<b>543</b>	<b>576</b>	<b>637</b>
<b>3.6.1.1.2</b>	<b>44</b>	<b>32</b>	<b>36</b>	<b>37</b>	<b>41</b>
	<b>Foreign companies (branches)</b>				
<b>3.6.2</b>	<b>Non-life</b>				
<b>3.6.2.1</b>	<b>1 649</b>	<b>1 472</b>	<b>1 483</b>	<b>1 535</b>	<b>1 582</b>
	<b>Domestic companies</b>				
<b>3.6.2.1.1</b>	<b>1 607</b>	<b>1 441</b>	<b>1 447</b>	<b>1 500</b>	<b>1 546</b>
<b>3.6.2.1.2</b>	<b>42</b>	<b>31</b>	<b>37</b>	<b>36</b>	<b>36</b>
	<b>Foreign companies (branches)</b>				
<b>3.7</b>	<b>Commissions</b>				
<b>3.7.1</b>	<b>Life</b>				
<b>3.7.1.1</b>	<b>197</b>	<b>232</b>	<b>256</b>	<b>290</b>	<b>353</b>
	<b>Domestic companies</b>				
<b>3.7.1.1.1</b>	<b>189</b>	<b>226</b>	<b>250</b>	<b>284</b>	<b>345</b>
<b>3.7.1.1.2</b>	<b>8</b>	<b>6</b>	<b>6</b>	<b>6</b>	<b>8</b>
	<b>Foreign companies (branches)</b>				
<b>3.7.1.3</b>	<b>197</b>	<b>224</b>	<b>244</b>	<b>282</b>	<b>349</b>
	<b>Direct business</b>				
<b>3.7.1.3.1</b>	<b>189</b>	<b>218</b>	<b>238</b>	<b>276</b>	<b>341</b>
	<b>Domestic companies</b>				
<b>3.7.1.3.1.1</b>	<b>8</b>	<b>6</b>	<b>6</b>	<b>6</b>	<b>8</b>
	<b>Foreign companies (branches)</b>				
<b>3.7.1.3.2</b>	<b>8</b>	<b>6</b>	<b>6</b>	<b>6</b>	<b>8</b>
	<b>Foreign companies (branches)</b>				
<b>3.7.1.4</b>	<b>-</b>	<b>8</b>	<b>12</b>	<b>8</b>	<b>5</b>
	<b>Reinsurance accepted</b>				
<b>3.7.1.4.1</b>	<b>-</b>	<b>8</b>	<b>12</b>	<b>8</b>	<b>5</b>
	<b>Domestic companies</b>				
<b>3.7.1.4.1.1</b>	<b>-</b>	<b>-</b>	<b>-</b>	<b>-</b>	<b>-</b>
	<b>Foreign companies (branches)</b>				
<b>3.7.1.4.2</b>	<b>-</b>	<b>-</b>	<b>-</b>	<b>-</b>	<b>-</b>
	<b>Foreign companies (branches)</b>				
<b>3.7.2</b>	<b>848</b>	<b>997</b>	<b>1 014</b>	<b>1 003</b>	<b>1 013</b>
	<b>Non-life</b>				
<b>3.7.2.1</b>	<b>826</b>	<b>976</b>	<b>991</b>	<b>979</b>	<b>987</b>
	<b>Domestic companies</b>				
<b>3.7.2.1.1</b>	<b>22</b>	<b>21</b>	<b>23</b>	<b>24</b>	<b>25</b>
	<b>Foreign companies (branches)</b>				
<b>3.7.2.2</b>	<b>846</b>	<b>883</b>	<b>898</b>	<b>887</b>	<b>905</b>
	<b>Direct business</b>				
<b>3.7.2.2.1</b>	<b>824</b>	<b>863</b>	<b>875</b>	<b>863</b>	<b>880</b>
	<b>Domestic companies</b>				
<b>3.7.2.2.1.1</b>	<b>22</b>	<b>21</b>	<b>22</b>	<b>24</b>	<b>25</b>
	<b>Foreign companies (branches)</b>				
<b>3.7.2.2.2</b>	<b>2</b>	<b>113</b>	<b>116</b>	<b>116</b>	<b>107</b>
	<b>Reinsurance accepted</b>				
<b>3.7.2.2.2.1</b>	<b>2</b>	<b>113</b>	<b>116</b>	<b>116</b>	<b>107</b>
	<b>Domestic companies</b>				
<b>3.7.2.2.2.1.1</b>	<b>0</b>	<b>0</b>	<b>1</b>	<b>1</b>	<b>0</b>
	<b>Foreign companies (branches)</b>				
<b>3.7.2.2.2.2</b>	<b>0</b>	<b>0</b>	<b>1</b>	<b>1</b>	<b>0</b>
	<b>Foreign companies (branches)</b>				

## 3. Résultats détaillés (cont.)

Millions EUR (1999 BEF euro)

1999	2000	2001	2002	2003		
					<b>Sinistres bruts</b>	<b>3.5</b>
<b>4 166</b>	<b>4 720</b>	<b>5 289</b>	<b>6 719</b>	<b>7 611</b>	<b>Vie</b>	<b>3.5.1</b>
<b>3 934</b>	<b>4 510</b>	<b>5 065</b>	<b>6 413</b>	<b>7 444</b>	<b>Entreprises nationales</b>	<b>3.5.1.1</b>
<b>232</b>	<b>210</b>	<b>224</b>	<b>307</b>	<b>167</b>	<b>Succursales d'entreprises étrangères</b>	<b>3.5.1.2</b>
<b>4 100</b>	<b>4 187</b>	<b>4 484</b>	<b>4 686</b>	<b>4 540</b>	<b>Non-vie</b>	<b>3.5.2</b>
<b>3 985</b>	<b>4 070</b>	<b>4 374</b>	<b>4 577</b>	<b>4 439</b>	<b>Entreprises nationales</b>	<b>3.5.2.1</b>
<b>115</b>	<b>117</b>	<b>109</b>	<b>109</b>	<b>102</b>	<b>Succursales d'entreprises étrangères</b>	<b>3.5.2.2</b>
					<b>Dépenses brutes</b>	<b>3.6</b>
<b>710</b>	<b>748</b>	<b>810</b>	<b>879</b>	<b>806</b>	<b>Vie</b>	<b>3.6.1</b>
<b>665</b>	<b>698</b>	<b>751</b>	<b>812</b>	<b>775</b>	<b>Entreprises nationales</b>	<b>3.6.1.1</b>
<b>44</b>	<b>51</b>	<b>59</b>	<b>68</b>	<b>30</b>	<b>Succursales d'entreprises étrangères</b>	<b>3.6.1.2</b>
<b>1 648</b>	<b>1 617</b>	<b>1 722</b>	<b>1 787</b>	<b>1 740</b>	<b>Non-vie</b>	<b>3.6.2</b>
<b>1 613</b>	<b>1 584</b>	<b>1 690</b>	<b>1 753</b>	<b>1 705</b>	<b>Entreprises nationales</b>	<b>3.6.2.1</b>
<b>35</b>	<b>33</b>	<b>32</b>	<b>34</b>	<b>35</b>	<b>Succursales d'entreprises étrangères</b>	<b>3.6.2.2</b>
					<b>Commissions</b>	<b>3.7</b>
<b>420</b>	<b>454</b>	<b>476</b>	<b>495</b>	<b>539</b>	<b>Vie</b>	<b>3.7.1</b>
<b>409</b>	<b>445</b>	<b>462</b>	<b>484</b>	<b>530</b>	<b>Entreprises nationales</b>	<b>3.7.1.1</b>
<b>11</b>	<b>9</b>	<b>13</b>	<b>11</b>	<b>9</b>	<b>Succursales d'entreprises étrangères</b>	<b>3.7.1.2</b>
<b>415</b>	<b>451</b>	<b>475</b>	<b>493</b>	<b>538</b>	<b>Assurances directes</b>	<b>3.7.1.3</b>
404	441	461	482	529	Entreprises nationales	3.7.1.3.1
11	9	13	11	9	Succursales d'entreprises étrangères	3.7.1.3.2
<b>5</b>	<b>3</b>	<b>1</b>	<b>3</b>	<b>2</b>	<b>Réassurance acceptéé</b>	<b>3.7.1.4</b>
5	3	1	3	2	Entreprises nationales	3.7.1.4.1
-	-	-	0	-	Succursales d'entreprises étrangères	3.7.1.4.2
<b>1 067</b>	<b>1 070</b>	<b>1 092</b>	<b>1 122</b>	<b>1 173</b>	<b>Non-vie</b>	<b>3.7.2</b>
<b>1 042</b>	<b>1 045</b>	<b>1 065</b>	<b>1 094</b>	<b>1 143</b>	<b>Entreprises nationales</b>	<b>3.7.2.1</b>
<b>25</b>	<b>25</b>	<b>26</b>	<b>28</b>	<b>29</b>	<b>Succursales d'entreprises étrangères</b>	<b>3.7.2.2</b>
<b>935</b>	<b>958</b>	<b>1 012</b>	<b>1 059</b>	<b>1 097</b>	<b>Assurances directes</b>	<b>3.7.2.3</b>
909	933	985	1 033	1 071	Entreprises nationales	3.7.2.3.1
25	25	26	26	26	Succursales d'entreprises étrangères	3.7.2.3.2
<b>133</b>	<b>112</b>	<b>80</b>	<b>62</b>	<b>76</b>	<b>Réassurance acceptéé</b>	<b>3.7.2.4</b>
132	112	80	61	73	Entreprises nationales	3.7.2.4.1
0	0	0	2	3	Succursales d'entreprises étrangères	3.7.2.4.2

## Methodological Notes

### General remarks:

Concerning the number of companies and premiums, data do not include branches of foreign companies whose head offices are situated in the EEA, since 1994. Concerning the number of companies and premiums, data do not include professional reinsurers which do not need a license and are not supervised, so that no information on them is available.

### 2.1, 2.2 Number of companies and employees in the reporting country:

The figures for intermediaries represent the approximate number of brokers and non-salaried agents, including agents who occasionally write insurance contracts although this is not their main activity.

### 3.1 Business written in the reporting country:

Since 1996, the data on direct insurance include domestic risks only. "Reinsurance accepted" includes business written abroad through branches.

### Net written premiums in the reporting country in terms of domestic and foreign risks:

No distinction can be made between domestic and foreign business, since the item "Reinsurance Accepted" cannot be broken down into these two categories of operations.

### 3.2 Business written abroad:

- No figures on Belgian subsidiaries abroad are available.
- No breakdown of gross premiums into direct business and reinsurance accepted is available for the activities abroad of branches and agencies of Belgian companies.

### 3.4 Breakdown of non-life premiums:

- Figures refer to business written on domestic risks only.
- Freight insurance is included in Marine and Aviation Insurance.
- Accident and Health Insurance includes Workmen's Compensation Insurance.

## Notes méthodologiques

### Remarques générales :

Depuis 1994, les données relatives au nombre d'entreprises et aux primes ne comprennent pas les succursales d'entreprises étrangères dont le siège social est situé dans l'EEE. Les données relatives au nombre d'entreprises et aux primes ne comprennent pas les réassureurs professionnels qui ne sont ni soumis à l'agrément ni contrôlés, et pour lesquels il n'existe donc pas de données disponibles.

### 2.2 Nombre d'employés :

Le nombre d'intermédiaires représente le nombre approximatif de courtiers et d'agents non salariés, y compris les agents qui vendent occasionnellement des contrats d'assurance mais dont ce n'est pas l'activité principale.

### 3.1 Opérations conclues dans le pays déclarant :

Depuis 1996, les données relatives à « l'assurance directe » incluent seulement les risques dans le pays. Les données relatives à la réassurance acceptée concernent toutes les opérations en Belgique et à l'étranger, par succursale ou en libre prestation de services.

### Primes nettes émises dans le pays déclarant : risques nationaux et étrangers :

Il n'est pas possible d'opérer une distinction entre les risques dans le pays et les risques à l'étranger, étant donné que le poste « Réassurances acceptées » ne peut être ventilé entre ces deux catégories d'opérations.

### 3.2 Opérations conclues à l'étranger :

- On ne dispose pas de données relatives aux filiales d'entreprises belges établies à l'étranger.
- La ventilation des primes brutes entre assurances directes et réassurances acceptées n'est pas disponible en ce qui concerne l'activité à l'étranger des succursales et agences d'entreprises belges.

### 3.4 Ventilation des primes non-vie :

- Les chiffres reflètent exclusivement les opérations conclues quant aux risques nationaux.
- L'assurance fret est incluse dans l'assurance maritime et aviation.
- L'assurance-accident et maladie inclut l'assurance-accident du travail.

## Canada

1. Main aggregates .....	100
1. Principaux agrégats .....	101
2. Number of companies and employees in the reporting country.....	100
2. Nombre d'entreprises et d'employés dans le pays déclarant.....	101
3. Detailed results .....	102
3. Résultats détaillés .....	103
<i>Methodological Notes / Notes méthodologiques</i> .....	116

# CANADA

## 1. Main aggregates

Million CAD

	1994	1995	1996	1997	1998
<b>1.1 Business written in the reporting country</b>					
1.1.1 Gross premiums	39 281	41 289	41 230	41 431	41 687
1.1.1.1 Life	21 426	23 056	15 328	15 058	14 834
1.1.1.2 Non-life	17 855	18 233	25 902	26 373	26 853
1.1.2 Ceded premiums	6 001	5 873	6 412	6 504	6 337
1.1.2.1 Life	1 794	2 009	1 705	1 841	1 578
1.1.2.2 Non-life	4 207	3 864	4 707	4 663	4 758
1.1.3 Net written premiums	33 280	35 416	34 818	34 928	35 350
1.1.3.1 Life	13 648	14 369	21 195	21 710	22 095
1.1.3.2 Non-life	19 632	21 047	13 623	13 218	13 256
<b>1.2 Business written abroad</b>					
1.2.1 Gross premiums	..	..	..	6 821	..
1.2.1.1 Life	..	..	..	4 839	..
1.2.1.2 Non-life	..	..	..	1 982	..
1.2.2 Ceded premiums	..	..	..	1 180	..
1.2.2.1 Life	..	..	..	681	..
1.2.2.2 Non-life	..	..	..	499	..
1.2.3 Net written premiums	..	..	..	5 642	..
1.2.3.1 Life	..	..	..	1 483	..
1.2.3.2 Non-life	..	..	..	4 159	..
<b>1.3 Outstanding investment by direct insurance companies</b>	<b>188 990</b>	..	..	<b>195 045</b>	<b>200 634</b>
1.3.1 Life	165 745	..	..	165 371	169 339
1.3.2 Non-life	23 245	..	..	29 674	31 295
<b>1.4 Gross claims payments</b>	..	..	<b>39 637</b>	<b>36 563</b>	<b>37 071</b>
1.4.1 Life	..	..	17 197	17 597	16 218
1.4.2 Non-life	..	..	22 440	18 966	20 854
<b>1.5 Gross operating expenses</b>	..	..	<b>5 078</b>	<b>11 137</b>	<b>11 317</b>
1.5.1 Life	..	..	3 975	6 172	6 092
1.5.2 Non-life	..	..	1 103	4 965	5 226
<b>1.6 Commissions</b>	..	..	<b>4 293</b>	<b>4 595</b>	<b>4 581</b>
1.6.1 Life	..	..	1 364	1 622	1 532
1.6.2 Non-life	..	..	2 929	2 974	3 050

## 2. Number of companies and employees in the reporting country

Units

	1994	1995	1996	1997	1998
<b>2.1 Number of companies</b>					
<b>2.1.1 Total</b>	<b>374</b>	<b>403</b>	<b>369</b>	<b>337</b>	<b>337</b>
2.1.1.1 Domestic companies	162	170	161	151	152
2.1.1.1.1 of which: Foreign controlled companies	70	80	77	..	..
2.1.1.2 Foreign companies (branches)	212	233	208	186	185
<b>2.1.2 Life</b>	<b>137</b>	<b>159</b>	<b>124</b>	<b>110</b>	<b>110</b>
2.1.2.1 Domestic companies	63	70	59	52	51
2.1.2.1.1 of which: Foreign controlled companies	22	27	23	..	..
2.1.2.2 Foreign companies (branches)	74	89	65	58	59
<b>2.1.3 Non-life</b>	<b>183</b>	<b>190</b>	<b>179</b>	<b>188</b>	<b>174</b>
2.1.3.1 Domestic companies	89	90	91	90	90
2.1.3.1.1 of which: Foreign controlled companies	38	43	45	..	..
2.1.3.2 Foreign companies (branches)	94	100	88	98	84
<b>2.1.3 Composite</b>	<b>1</b>	-	-	-	<b>3</b>
2.1.3.1 Domestic companies	-	-	-	-	-
2.1.3.1.1 of which: Foreign controlled companies	-	-	..	-	..
2.1.4.2 Foreign companies (branches)	1	-	-	-	3
<b>2.1.4 Reinsurance</b>	<b>53</b>	<b>54</b>	<b>66</b>	<b>39</b>	<b>50</b>
2.1.4.1 Domestic companies	10	10	11	9	11
2.1.4.1.1 of which: Foreign controlled companies	10	10	9	..	..
2.1.4.2 Foreign companies (branches)	43	44	55	30	39
<b>2.2 Number of employees</b>	..	..	..	<b>204 758</b>	<b>206 287</b>
2.2.1 Insurance companies	..	..	..	97 184	96 953
2.2.2 Intermediaries	..	..	..	107 574	109 334

## 1. Principaux agrégats

Millions CAD

1999	2000	2001	2002	2003		
<b>Opérations conclues dans le pays déclarant</b>						<b>1.1</b>
70 051	81 225	86 388	95 571	104 222	Primes brutes	1.1.1
33 355	37 708	36 489	36 963	38 271	Vie	1.1.1.1
36 696	43 517	49 899	58 608	65 951	Non-vie	1.1.1.2
8 651	10 261	12 638	15 470	16 543	Primes cédées	1.1.2
2 631	2 921	3 808	4 214	4 489	Vie	1.1.2.1
6 020	7 340	8 830	11 256	12 054	Non-vie	1.1.2.2
61 400	70 964	73 750	80 101	87 679	Primes nettes émises	1.1.3
30 676	36 177	41 069	47 352	53 897	Vie	1.1.3.1
30 724	34 787	32 681	32 749	33 782	Non-vie	1.1.3.2
<b>Opérations à l'étranger</b>						<b>1.2</b>
44 947	62 592	65 806	68 670	62 388	Primes brutes	1.2.1
37 374	49 451	50 412	54 869	49 398	Vie	1.2.1.1
7 573	13 141	15 394	13 801	12 990	Non-vie	1.2.1.2
3 636	4 848	6 249	6 931	7 321	Primes cédées	1.2.2
3 156	4 160	5 383	5 773	5 921	Vie	1.2.2.1
480	688	866	1 158	1 400	Non-vie	1.2.2.2
41 311	57 744	59 557	61 739	55 067	Primes nettes émises	1.2.3
7 093	12 453	14 528	12 643	11 590	Vie	1.2.3.1
34 218	45 291	45 029	49 096	43 477	Non-vie	1.2.3.2
<b>283 516</b>	<b>304 874</b>	<b>315 558</b>	<b>323 777</b>	<b>364 412</b>	<b>Encours des placements des entreprises d'assurance directe</b>	<b>1.3</b>
247 217	259 649	268 922	271 560	303 439	Vie	1.3.1
36 299	45 225	46 636	52 217	60 973	Non-vie	1.3.2
<b>54 589</b>	<b>66 852</b>	<b>68 578</b>	<b>72 276</b>	<b>79 785</b>	<b>Sinistres bruts</b>	<b>1.4</b>
28 552	32 135	28 810	29 202	30 221	Vie	1.4.1
26 037	34 717	39 768	43 074	49 564	Non-vie	1.4.2
<b>7 903</b>	<b>10 343</b>	<b>10 268</b>	<b>11 415</b>	<b>12 497</b>	<b>Dépenses brutes d'exploitation</b>	<b>1.5</b>
5 191	5 536	5 059	5 485	5 578	Vie	1.5.1
2 712	4 807	5 209	5 930	6 919	Non-vie	1.5.2
<b>5 390</b>	<b>7 430</b>	<b>8 199</b>	<b>9 430</b>	<b>10 215</b>	<b>Commissions</b>	<b>1.6</b>
2 081	2 245	2 397	2 633	2 502	Vie	1.6.1
3 309	5 185	5 802	6 797	7 713	Non-vie	1.6.2

## 2. Nombre d'entreprises et d'employés dans le pays déclarant

Unités

1999	2000	2001	2002	2003		
<b>Nombre d'entreprises</b>						<b>2.1</b>
<b>430</b>	<b>518</b>	<b>472</b>	<b>471</b>	<b>463</b>	<b>Total</b>	<b>2.1.1</b>
..	375	340	343	344	Entreprises nationales	2.1.1.1
..	81	72	65	63	<i>dont</i> : Entreprises sous contrôle étranger	2.1.1.1.1
..	143	132	128	119	Succursales d'entreprises étrangères	2.1.1.2
<b>151</b>	<b>136</b>	<b>136</b>	<b>129</b>	<b>134</b>	<b>Vie</b>	<b>2.1.2</b>
99	90	91	87	92	Entreprises nationales	2.1.2.1
22	19	16	14	14	<i>dont</i> : Entreprises sous contrôle étranger	2.1.2.1.1
52	46	45	42	42	Succursales d'entreprises étrangères	2.1.2.2
<b>218</b>	<b>328</b>	<b>293</b>	<b>302</b>	<b>293</b>	<b>Non-vie</b>	<b>2.1.3</b>
104	268	236	243	241	Entreprises nationales	2.1.3.1
-	55	49	43	43	<i>dont</i> : Entreprises sous contrôle étranger	2.1.3.1.1
114	60	57	59	52	Succursales d'entreprises étrangères	2.1.3.2
<b>6</b>	<b>8</b>	<b>7</b>	<b>6</b>	<b>7</b>	<b>Mixte</b>	<b>2.1.3</b>
..	3	2	1	2	Entreprises nationales	2.1.3.1
..	1	1	1	1	<i>dont</i> : Entreprises sous contrôle étranger	2.1.3.1.1
..	5	5	5	5	Succursales d'entreprises étrangères	2.1.4.2
<b>55</b>	<b>46</b>	<b>36</b>	<b>34</b>	<b>29</b>	<b>Réassurance</b>	<b>2.1.4</b>
12	14	11	12	9	Entreprises nationales	2.1.4.1
2	6	6	7	5	<i>dont</i> : Entreprises sous contrôle étranger	2.1.4.1.1
43	32	25	22	20	Succursales d'entreprises étrangères	2.1.4.2
<b>207 299</b>	<b>212 400</b>	<b>221 100</b>	<b>224 100</b>	<b>220 900</b>	<b>Nombre d'employés</b>	<b>2.2</b>
91 017	92 700	97 700	96 700	98 100	Entreprises d'assurances	2.2.1
116 282	119 700	123 400	127 400	122 809	Intermédiaires	2.2.2

# CANADA

## 3. Detailed results

Million CAD

	1994	1995	1996	1997	1998
<b>3.1 Business written in the reporting country</b>					
<b>3.1.1 Life and non-life</b>					
<b>3.1.1.1 Gross premiums</b>	<b>39 281</b>	<b>41 289</b>	<b>41 230</b>	<b>41 431</b>	<b>41 687</b>
3.1.1.1.1 Domestic companies	29 971	31 468	31 442	32 266	33 542
3.1.1.1.1.1 of which: Foreign controlled companies	10 384	12 123	12 416	..	..
3.1.1.1.2 Foreign companies (branches)	9 310	9 821	9 788	9 165	8 145
3.1.1.1.3 Direct business	34 308	36 714	36 046	36 274	36 269
3.1.1.1.3.1 Domestic companies	27 151	29 012	28 611	29 378	30 248
3.1.1.1.3.1.1 of which: Foreign controlled companies	7 970	10 093	9 904	..	..
3.1.1.1.3.2 Foreign companies (branches)	7 157	7 702	7 435	6 895	6 022
3.1.1.1.4 Reinsurance accepted	4 973	4 575	5 184	5 158	5 418
3.1.1.1.4.1 Domestic companies	2 820	2 456	2 831	2 888	3 295
3.1.1.1.4.1.1 of which: Foreign controlled companies	2 414	2 030	2 512	..	..
3.1.1.1.4.2 Foreign companies (branches)	2 153	2 119	2 353	2 270	2 123
<b>3.1.1.2 Ceded premiums</b>	<b>6 001</b>	<b>5 873</b>	<b>6 412</b>	<b>6 504</b>	<b>6 337</b>
3.1.1.2.1 Domestic companies	4 413	4 358	4 733	4 900	5 011
3.1.1.2.1.1 of which: Foreign controlled companies	2 573	2 567	2 833	..	..
3.1.1.2.2 Foreign companies (branches)	1 588	1 515	1 679	1 605	1 325
<b>3.1.1.3 Net written premiums</b>	<b>33 280</b>	<b>35 416</b>	<b>34 818</b>	<b>34 928</b>	<b>35 350</b>
3.1.1.3.1 Domestic companies	25 558	27 110	26 709	27 366	28 531
3.1.1.3.1.1 of which: Foreign controlled companies	7 811	9 556	9 583	..	..
3.1.1.3.2 Foreign companies (branches)	7 722	8 306	8 109	7 561	6 819
<b>3.1.2 Life</b>					
<b>3.1.2.1 Gross premiums</b>	<b>21 426</b>	<b>23 056</b>	<b>15 328</b>	<b>15 058</b>	<b>14 834</b>
3.1.2.1.1 Domestic companies	16 929	18 089	12 481	12 531	13 003
3.1.2.1.1.1 of which: Foreign controlled companies	2 609	3 838	2 863	..	..
3.1.2.1.2 Foreign companies (branches)	4 497	4 967	2 847	2 527	1 831
3.1.2.1.3 Direct business	20 261	21 685	14 212	13 845	13 352
3.1.2.1.3.1 Domestic companies	16 410	17 428	11 917	11 880	12 013
3.1.2.1.3.1.1 of which: Foreign controlled companies	2 255	3 433	2 486	..	..
3.1.2.1.3.2 Foreign companies (branches)	3 851	4 257	2 295	1 964	1 339
3.1.2.1.4 Reinsurance accepted	1 165	1 371	1 116	1 214	1 482
3.1.2.1.4.1 Domestic companies	519	661	564	651	990
3.1.2.1.4.1.1 of which: Foreign controlled companies	354	405	377	..	..
3.1.2.1.4.2 Foreign companies (branches)	646	710	552	563	492
<b>3.1.2.2 Ceded premiums</b>	<b>1 794</b>	<b>2 009</b>	<b>1 705</b>	<b>1 841</b>	<b>1 578</b>
3.1.2.2.1 Domestic companies	1 362	1 555	1 323	1 506	1 459
3.1.2.2.1.1 of which: Foreign controlled companies	523	666	582	..	..
3.1.2.2.2 Foreign companies (branches)	432	454	382	335	120
<b>3.1.2.3 Net written premiums</b>					
3.1.2.3.1 All risks	19 632	21 047	13 623	13 218	13 256
3.1.2.3.1.1 Domestic companies	15 567	16 534	11 158	11 025	11 544
3.1.2.3.1.1.1 of which: Foreign controlled companies	2 086	3 172	2 281	..	..
3.1.2.3.1.2 Foreign companies (branches)	4 065	4 513	2 465	2 193	1 711
3.1.2.3.2 Domestic risks	..	..	..	13 218	13 256
3.1.2.3.2.1 Domestic companies	..	..	..	11 025	11 544
3.1.2.3.2.1.1 of which: Foreign controlled companies	..	..	..	..	..
3.1.2.3.2.2 Foreign companies (branches)	..	..	..	2 193	1 711
3.1.2.3.3 Foreign risks	..	..	..	-	-
3.1.2.3.3.1 Domestic companies	15 567	16 534	11 158	11 025	11 544
3.1.2.3.3.1.1 of which: Foreign controlled companies	2 086	3 172	2 281	..	..
3.1.2.3.3.2 Foreign companies (branches)	4 065	4 513	2 465	2 193	1 711

## 3. Résultats détaillés

Millions CAD

1999	2000	2001	2002	2003		
<b>Opérations conclues dans le pays déclarant</b>						<b>3.1</b>
<b>Vie et non-vie</b>						<b>3.1.1</b>
<b>70 051</b>	<b>81 225</b>	<b>86 388</b>	<b>95 571</b>	<b>104 222</b>	<b>Primes brutes</b>	<b>3.1.1.1</b>
60 465	70 901	74 403	81 551	88 811	Entreprises nationales	3.1.1.1.1
9 058	20 325	21 106	23 258	21 620	<i>dont</i> : Entreprises sous contrôle étranger	3.1.1.1.1.1
9 586	10 324	11 985	14 020	15 411	Succursales d'entreprises étrangères	3.1.1.1.2
63 193	73 376	77 135	83 869	91 937	Assurances directes	3.1.1.1.3
56 224	66 039	68 613	74 262	81 804	Entreprises nationales	3.1.1.1.3.1
7 964	17 886	18 094	19 758	19 028	<i>dont</i> : Entreprises sous contrôle étranger	3.1.1.1.3.1.1
6 969	7 337	8 522	9 607	10 133	Succursales d'entreprises étrangères	3.1.1.1.3.2
6 858	7 849	9 253	11 702	12 285	Réassurance acceptée	3.1.1.1.4
4 241	4 862	5 790	7 289	7 007	Entreprises nationales	3.1.1.1.4.1
1 094	2 439	3 012	3 500	2 592	<i>dont</i> : Entreprises sous contrôle étranger	3.1.1.1.4.1.1
2 617	2 987	3 463	4 413	5 278	Succursales d'entreprises étrangères	3.1.1.1.4.2
<b>8 651</b>	<b>10 261</b>	<b>12 638</b>	<b>15 470</b>	<b>16 543</b>	<b>Primes cédées</b>	<b>3.1.1.2</b>
6 869	8 423	10 439	13 248	14 039	Entreprises nationales	3.1.1.2.1
1 403	3 569	5 038	6 237	5 430	<i>dont</i> : Entreprises sous contrôle étranger	3.1.1.2.1.1
1 782	1 838	2 199	2 222	2 504	Succursales d'entreprises étrangères	3.1.1.2.2
<b>61 400</b>	<b>70 964</b>	<b>73 750</b>	<b>80 101</b>	<b>87 679</b>	<b>Primes nettes émises</b>	<b>3.1.1.3</b>
53 596	62 478	63 964	68 303	74 772	Entreprises nationales	3.1.1.3.1
7 655	16 756	16 068	17 021	16 190	<i>dont</i> : Entreprises sous contrôle étranger	3.1.1.3.1.1
7 804	8 486	9 786	11 798	12 907	Succursales d'entreprises étrangères	3.1.1.3.2
<b>Vie</b>						<b>3.1.2</b>
<b>33 355</b>	<b>37 708</b>	<b>36 489</b>	<b>36 963</b>	<b>38 271</b>	<b>Primes brutes</b>	<b>3.1.2.1</b>
30 740	34 870	33 579	33 220	34 267	Entreprises nationales	3.1.2.1.1
7 731	8 495	7 182	5 795	3 627	<i>dont</i> : Entreprises sous contrôle étranger	3.1.2.1.1.1
2 615	2 838	2 910	3 743	4 004	Succursales d'entreprises étrangères	3.1.2.1.2
31 345	35 782	34 129	33 997	35 133	Assurances directes	3.1.2.1.3
29 470	33 886	32 122	31 541	32 696	Entreprises nationales	3.1.2.1.3.1
6 879	8 148	6 525	5 014	2 821	<i>dont</i> : Entreprises sous contrôle étranger	3.1.2.1.3.1.1
1 875	1 896	2 007	2 456	2 437	Succursales d'entreprises étrangères	3.1.2.1.3.2
2 010	1 926	2 360	2 966	3 138	Réassurance acceptée	3.1.2.1.4
1 270	984	1 457	1 679	1 571	Entreprises nationales	3.1.2.1.4.1
852	347	657	781	806	<i>dont</i> : Entreprises sous contrôle étranger	3.1.2.1.4.1.1
740	942	903	1 287	1 567	Succursales d'entreprises étrangères	3.1.2.1.4.2
<b>2 631</b>	<b>2 921</b>	<b>3 808</b>	<b>4 214</b>	<b>4 489</b>	<b>Primes cédées</b>	<b>3.1.2.2</b>
2 211	2 432	3 196	3 645	3 942	Entreprises nationales	3.1.2.2.1
1 146	768	1 049	1 250	1 242	<i>dont</i> : Entreprises sous contrôle étranger	3.1.2.2.1.1
420	489	612	569	547	Succursales d'entreprises étrangères	3.1.2.2.2
<b>Primes nettes émises</b>						<b>3.1.2.3</b>
64 942	34 787	32 681	32 749	33 782	Tous risques	3.1.2.3.1
62 747	32 438	30 383	29 575	30 325	Entreprises nationales	3.1.2.3.1.1
6 645	7 727	6 133	4 545	2 385	<i>dont</i> : Entreprises sous contrôle étranger	3.1.2.3.1.1.1
1 103	2 349	2 298	3 174	3 457	Succursales d'entreprises étrangères	3.1.2.3.1.2
30 724	34 787	32 681	32 749	33 782	Risques nationaux	3.1.2.3.2
28 529	32 438	30 383	29 575	30 325	Entreprises nationales	3.1.2.3.2.1
6 585	7 727	6 133	4 545	2 385	<i>dont</i> : Entreprises sous contrôle étranger	3.1.2.3.2.1.1
2 195	2 349	2 298	3 174	3 457	Succursales d'entreprises étrangères	3.1.2.3.2.2
7 093	-	-	-	-	Risques étrangers	3.1.2.3.3
62 747	32 438	30 383	29 575	30 325	Entreprises nationales	3.1.2.3.3.1
6 645	7 727	6 133	4 545	2 385	<i>dont</i> : Entreprises sous contrôle étranger	3.1.2.3.3.1.1
1 103	2 349	2 298	3 174	3 457	Succursales d'entreprises étrangères	3.1.2.3.3.2



# CANADA

## 3. Detailed results (cont.)

Million CAD

	1994	1995	1996	1997	1998
<b>3.1.3</b>	<b>Non-life</b>				
<b>3.1.3.1</b>	<b>Gross premiums</b>				
3.1.3.1.1	13 042	13 379	18 961	19 735	20 539
3.1.3.1.1.1	7 775	8 285	9 553	..	..
3.1.3.1.2	4 813	4 854	6 941	6 638	6 314
3.1.3.1.3	14 047	15 029	21 834	22 429	22 917
3.1.3.1.3.1	10 741	11 584	16 694	17 498	18 234
3.1.3.1.3.1.1	5 715	6 660	7 418	..	..
3.1.3.1.3.2	3 306	3 445	5 140	4 931	4 683
3.1.3.1.4	3 808	3 204	4 068	3 944	3 936
3.1.3.1.4.1	2 301	1 795	2 267	2 237	2 305
3.1.3.1.4.1.1	2 060	1 625	2 135	..	..
3.1.3.1.4.2	1 507	1 409	1 801	1 707	1 631
<b>3.1.3.2</b>	<b>Ceded premiums</b>				
3.1.3.2.1	3 051	2 803	3 410	3 394	3 553
3.1.3.2.1.1	2 050	1 901	2 251	..	..
3.1.3.2.2	1 156	1 061	1 297	1 270	1 206
<b>3.1.3.3</b>	<b>Net written premiums</b>				
3.1.3.3.1	13 648	14 369	21 195	21 710	22 095
3.1.3.3.1.1	9 991	10 576	15 551	16 341	16 987
3.1.3.3.1.1.1	5 725	6 384	7 302	..	..
3.1.3.3.1.2	3 657	3 793	5 644	5 368	5 108
3.1.3.3.2	..	..	..	21 710	22 095
3.1.3.3.2.1	..	..	..	16 341	16 987
3.1.3.3.2.1.1	..	..	..	..	..
3.1.3.3.2.2	..	..	..	5 368	5 108
3.1.3.3.3	..	..	..	-	-
3.1.3.3.3.1	9 991	10 576	15 551	16 341	16 987
3.1.3.3.3.1.1	5 725	6 384	7 302	..	..
3.1.3.3.3.2	3 657	3 793	5 644	5 368	5 108
<b>3.2</b>	<b>Business written abroad</b>				
<b>3.2.1</b>	<b>Life</b>				
<b>3.2.1.1</b>	<b>Gross premiums</b>				
3.2.1.1.1	11 425	12 686	10 801	..	..
3.2.1.1.2	..	..	..	..	..
3.2.1.1.3	..	..	..	4 389	..
3.2.1.1.3.1	9 771	10 829	10 022	..	..
3.2.1.1.3.2	..	..	..	..	..
3.2.1.1.4	..	..	..	450	..
3.2.1.1.4.1	1 654	1 857	779	..	..
3.2.1.1.4.2	..	..	..	..	..
<b>3.2.1.2</b>	<b>Ceded premiums</b>				
3.2.1.2.1	1 805	1 198	894	..	..
3.2.1.2.2	..	..	..	..	..
<b>3.2.1.3</b>	<b>Net written premiums</b>				
3.2.1.3.1	9 620	11 488	9 907	..	..
3.2.1.3.2	..	..	..	..	..
<b>3.2.2</b>	<b>Non-life</b>				
<b>3.2.2.1</b>	<b>Gross premiums</b>				
3.2.2.1.1	523	565	2 290	..	..
3.2.2.1.2	..	..	..	..	..
3.2.2.1.3	..	..	..	883	..
3.2.2.1.3.1	279	334	877	..	..
3.2.2.1.3.2	..	..	..	..	..
3.2.2.1.4	..	..	..	1 099	..
3.2.2.1.4.1	244	231	1 413	..	..
3.2.2.1.4.2	..	..	..	..	..

## 3. Résultats détaillés (cont.)

Millions CAD

1999	2000	2001	2002	2003		
					<b>Non-vie</b>	<b>3.1.3</b>
<b>36 696</b>	<b>43 517</b>	<b>49 899</b>	<b>58 608</b>	<b>65 951</b>	<b>Primes brutes</b>	<b>3.1.3.1</b>
29 725	36 031	40 824	48 331	54 544	Entreprises nationales	3.1.3.1.1
1 327	11 830	13 924	17 463	17 993	<i>dont</i> : Entreprises sous contrôle étranger	3.1.3.1.1.1
6 971	7 486	9 075	10 277	11 407	Succursales d'entreprises étrangères	3.1.3.1.2
31 848	37 594	43 006	49 872	56 804	Assurances directes	3.1.3.1.3
26 754	32 153	36 491	42 721	49 108	Entreprises nationales	3.1.3.1.3.1
1 085	9 738	11 569	14 744	16 207	<i>dont</i> : Entreprises sous contrôle étranger	3.1.3.1.3.1.1
5 094	5 441	6 515	7 151	7 696	Succursales d'entreprises étrangères	3.1.3.1.3.2
4 848	5 923	6 893	8 736	9 147	Réassurance acceptée	3.1.3.1.4
2 971	3 878	4 333	5 610	5 436	Entreprises nationales	3.1.3.1.4.1
242	2 092	2 355	2 719	1 786	<i>dont</i> : Entreprises sous contrôle étranger	3.1.3.1.4.1.1
1 877	2 045	2 560	3 126	3 711	Succursales d'entreprises étrangères	3.1.3.1.4.2
<b>6 020</b>	<b>7 340</b>	<b>8 830</b>	<b>11 256</b>	<b>12 054</b>	<b>Primes cédées</b>	<b>3.1.3.2</b>
4 658	5 991	7 243	9 603	10 097	Entreprises nationales	3.1.3.2.1
257	2 801	3 989	4 987	4 188	<i>dont</i> : Entreprises sous contrôle étranger	3.1.3.2.1.1
1 362	1 349	1 587	1 653	1 957	Succursales d'entreprises étrangères	3.1.3.2.2
					<b>Primes nettes émises</b>	<b>3.1.3.3</b>
77 621	36 177	41 069	47 352	53 897	Tous risques	3.1.3.3.1
32 012	30 040	33 581	38 728	44 447	Entreprises nationales	3.1.3.3.1.1
1 103	9 029	9 935	12 476	13 805	<i>dont</i> : Entreprises sous contrôle étranger	3.1.3.3.1.1.1
5 609	6 137	7 488	8 624	9 450	Succursales d'entreprises étrangères	3.1.3.3.1.2
30 528	36 177	41 069	47 352	53 897	Risques nationaux	3.1.3.3.2
24 919	30 040	33 581	38 728	44 447	Entreprises nationales	3.1.3.3.2.1
1 070	9 029	9 935	12 476	13 805	<i>dont</i> : Entreprises sous contrôle étranger	3.1.3.3.2.1.1
5 609	6 137	7 488	8 624	9 450	Succursales d'entreprises étrangères	3.1.3.3.2.2
7 093	-	-	-	-	Risques étrangers	3.1.3.3.3
32 012	30 040	33 581	38 728	44 447	Entreprises nationales	3.1.3.3.3.1
1 103	9 029	9 935	12 476	13 805	<i>dont</i> : Entreprises sous contrôle étranger	3.1.3.3.3.1.1
5 609	6 137	7 488	8 624	9 450	Succursales d'entreprises étrangères	3.1.3.3.3.2
					<b>Opérations à l'étranger</b>	<b>3.2</b>
					<b>Vie</b>	<b>3.2.1</b>
<b>37 374</b>	<b>49 451</b>	<b>50 412</b>	<b>54 869</b>	<b>49 398</b>	<b>Primes brutes</b>	<b>3.2.1.1</b>
6 533	5 778	5 423	6 267	5 887	Succursales	3.2.1.1.1
30 841	43 673	44 989	48 602	43 511	Filiales	3.2.1.1.2
34 468	46 444	46 788	50 412	45 421	Assurances directes	3.2.1.1.3
5 516	4 961	4 278	4 844	4 516	Succursales	3.2.1.1.3.1
28 952	41 483	42 510	45 568	40 905	Filiales	3.2.1.1.3.2
2 906	3 007	3 624	4 457	3 977	Réassurance acceptée	3.2.1.1.4
1 017	817	1 145	1 423	1 371	Succursales	3.2.1.1.4.1
1 889	2 190	2 479	3 034	2 606	Filiales	3.2.1.1.4.2
<b>3 156</b>	<b>4 160</b>	<b>5 383</b>	<b>5 773</b>	<b>5 921</b>	<b>Primes cédées</b>	<b>3.2.1.2</b>
767	544	1 199	1 118	1 290	Succursales	3.2.1.2.1
2 389	3 616	4 184	4 655	4 631	Filiales	3.2.1.2.2
<b>34 218</b>	<b>45 291</b>	<b>45 029</b>	<b>49 096</b>	<b>43 477</b>	<b>Primes nettes émises</b>	<b>3.2.1.3</b>
5 766	5 234	4 224	5 149	4 597	Succursales	3.2.1.3.1
28 452	40 057	40 805	43 947	38 880	Filiales	3.2.1.3.2
					<b>Non-vie</b>	<b>3.2.2</b>
<b>7 573</b>	<b>13 141</b>	<b>15 394</b>	<b>13 801</b>	<b>12 990</b>	<b>Primes brutes</b>	<b>3.2.2.1</b>
1 257	1 216	1 668	2 136	1 786	Succursales	3.2.2.1.1
6 316	11 925	13 726	11 665	11 204	Filiales	3.2.2.1.2
6 920	12 237	14 098	12 511	11 672	Assurances directes	3.2.2.1.3
919	986	1 327	1 721	1 405	Succursales	3.2.2.1.3.1
6 001	11 251	12 771	10 790	10 267	Filiales	3.2.2.1.3.2
653	904	1 296	1 290	1 318	Réassurance acceptée	3.2.2.1.4
338	230	341	415	381	Succursales	3.2.2.1.4.1
315	674	955	875	937	Filiales	3.2.2.1.4.2

# CANADA

## 3. Detailed results (cont.)

Million CAD

	1994	1995	1996	1997	1998
<b>3.2.2.2 Ceded premiums</b>	..	..	..	<b>499</b>	..
3.2.2.2.1 Branches	172	224	628	..	..
3.2.2.2.2 Subsidiaries	..	..	..	..	..
<b>3.2.2.3 Net written premiums</b>	..	..	..	<b>1 483</b>	..
3.2.2.3.1 Branches	351	341	1 662	..	..
3.2.2.3.2 Subsidiaries	..	..	..	..	..
<b>3.3 Outstanding investment by direct insurance companies</b>					
<b>3.3.1 Life and Non-life</b>	<b>188 990</b>	..	..	<b>195 045</b>	<b>200 634</b>
<b>3.3.1.1 Domestic companies</b>	<b>154 587</b>	<b>169 235</b>	<b>163 717</b>	..	..
3.3.1.1.1 <i>of which:</i> Foreign controlled companies	20 681	25 581	24 883	..	..
<b>3.3.1.2 Foreign companies (branches)</b>	<b>34 403</b>	<b>28 944</b>	<b>32 773</b>	..	..
<b>3.3.1.3 Real estate</b>	<b>10 928</b>	..	..	..	..
3.3.1.3.1 Domestic companies	9 195	8 107	7 919	..	..
3.3.1.3.1.1 <i>of which:</i> Foreign controlled companies	359	332	306	..	..
3.3.1.3.2 Foreign companies (branches)	1 733	869	1 839	..	..
<b>3.3.1.4 Mortgage loans</b>	<b>51 661</b>	..	..	..	..
3.3.1.4.1 Domestic companies	42 003	41 367	7 451	..	..
3.3.1.4.1.1 <i>of which:</i> Foreign controlled companies	3 828	3 882	547	..	..
3.3.1.4.2 Foreign companies (branches)	9 658	3 759	7 360	..	..
<b>3.3.1.5 Shares</b>	<b>17 094</b>	..	..	..	..
3.3.1.5.1 Domestic companies	15 655	14 655	16 241	..	..
3.3.1.5.1.1 <i>of which:</i> Foreign controlled companies	2 517	3 005	2 767	..	..
3.3.1.5.2 Foreign companies (branches)	1 439	1 505	1 356	..	..
<b>3.3.1.6 Bonds</b>	<b>93 292</b>	..	..	..	..
3.3.1.6.1 Domestic companies	73 030	82 367	87 596	..	..
3.3.1.6.1.1 <i>of which:</i> Foreign controlled companies	13 275	16 819	17 005	..	..
3.3.1.6.2 Foreign companies (branches)	20 262	20 232	20 054	..	..
<b>3.3.1.7 Loans other than mortgage loans</b>	<b>6 255</b>	..	..	..	..
3.3.1.7.1 Domestic companies	5 633	6 090	37 757	..	..
3.3.1.7.1.1 <i>of which:</i> Foreign controlled companies	150	351	..	..	..
3.3.1.7.2 Foreign companies (branches)	622	672	345	..	..
<b>3.3.1.8 Other Investments</b>	<b>9 760</b>	..	..	..	..
3.3.1.8.1 Domestic companies	751	16 649	6 753	..	..
3.3.1.8.1.1 <i>of which:</i> Foreign controlled companies	255	1 192	773	..	..
3.3.1.8.2 Foreign companies (branches)	405	1 907	1 819	..	..
<b>3.3.2 Life</b>	<b>165 745</b>	..	..	<b>165 371</b>	<b>169 339</b>
<b>3.3.2.1 Domestic companies</b>	<b>139 528</b>	<b>152 207</b>	<b>145 094</b>	<b>142 848</b>	<b>150 561</b>
3.3.2.1.1 <i>of which:</i> Foreign controlled companies	12 123	14 976	13 744	-	..
<b>3.3.2.2 Foreign companies (branches)</b>	<b>26 217</b>	<b>20 320</b>	<b>23 453</b>	<b>22 523</b>	<b>18 778</b>
<b>3.3.2.3 Real estate</b>	<b>10 660</b>	..	..	<b>7 810</b>	<b>7 223</b>
3.3.2.3.1 Domestic companies	8 956	7 881	7 701	6 308	6 188
3.3.2.3.1.1 <i>of which:</i> Foreign controlled companies	283	251	235	-	..
3.3.2.3.2 Foreign companies (branches)	1 704	839	1 787	1 503	1 035
<b>3.3.2.4 Mortgage loans</b>	<b>51 080</b>	..	..	<b>45 763</b>	<b>43 899</b>
3.3.2.4.1 Domestic companies	41 474	41 000	7 099	39 044	38 608
3.3.2.4.1.1 <i>of which:</i> Foreign controlled companies	3 522	3 656	335	-	..
3.3.2.4.2 Foreign companies (branches)	9 606	3 710	7 314	6 719	5 291
<b>3.3.2.5 Shares</b>	<b>12 832</b>	..	..	<b>11 096</b>	<b>11 949</b>
3.3.2.5.1 Domestic companies	11 950	10 590	11 827	10 535	11 396
3.3.2.5.1.1 <i>of which:</i> Foreign controlled companies	673	677	589	-	..
3.3.2.5.2 Foreign companies (branches)	882	747	585	560	552
<b>3.3.2.6 Bonds</b>	<b>75 699</b>	..	..	<b>88 895</b>	<b>93 231</b>
3.3.2.6.1 Domestic companies	62 981	70 640	74 621	76 188	82 220
3.3.2.6.1.1 <i>of which:</i> Foreign controlled companies	7 301	9 158	8 605	-	..
3.3.2.6.2 Foreign companies (branches)	12 718	12 802	11 603	12 708	11 011
<b>3.3.2.7 Loans other than mortgage loans</b>	<b>6 255</b>	..	..	<b>5 160</b>	<b>5 243</b>
3.3.2.7.1 Domestic companies	5 633	6 090	37 757	4 750	4 997
3.3.2.7.1.1 <i>of which:</i> Foreign controlled companies	150	351	3 485	..	..
3.3.2.7.2 Foreign companies (branches)	622	672	345	409	247

## 3. Résultats détaillés (cont.)

Millions CAD

1999	2000	2001	2002	2003		
<b>480</b>	<b>688</b>	<b>866</b>	<b>1 158</b>	<b>1 400</b>	<b>Primes cédées</b>	<b>3.2.2.2</b>
240	246	382	708	511	Succursales	3.2.2.2.1
240	442	484	450	889	Filiales	3.2.2.2.2
<b>7 093</b>	<b>12 453</b>	<b>14 528</b>	<b>12 643</b>	<b>11 590</b>	<b>Primes nettes émises</b>	<b>3.2.2.3</b>
1 017	970	1 286	1 428	1 275	Succursales	3.2.2.3.1
6 076	11 483	13 242	11 215	10 315	Filiales	3.2.2.3.2
					<b>Encours des placements des entreprises d'assurance directe</b>	<b>3.3</b>
<b>283 516</b>	<b>304 874</b>	<b>315 558</b>	<b>323 777</b>	<b>364 412</b>	<b>Vie et non-vie</b>	<b>3.3.1</b>
..	..	..	<b>279 549</b>	<b>316 229</b>	<b>Entreprises nationales</b>	<b>3.3.1.1</b>
..	..	..	54 332	59 243	<i>dont</i> : Entreprises sous contrôle étranger	3.3.1.1.1
..	..	..	<b>44 228</b>	<b>48 183</b>	<b>Succursales d'entreprises étrangères</b>	<b>3.3.1.2</b>
..	..	..	<b>8 922</b>	<b>8 570</b>	<b>Immobilier</b>	<b>3.3.1.3</b>
..	..	..	7 857	7 681	Entreprises nationales	3.3.1.3.1
..	..	..	450	492	<i>dont</i> : Entreprises sous contrôle étranger	3.3.1.3.1.1
..	..	..	1 065	889	Succursales d'entreprises étrangères	3.3.1.3.2
..	..	..	<b>6 065</b>	<b>41 501</b>	<b>Prêts hypothécaires</b>	<b>3.3.1.4</b>
..	..	..	6 024	37 827	Entreprises nationales	3.3.1.4.1
..	..	..	783	3 342	<i>dont</i> : Entreprises sous contrôle étranger	3.3.1.4.1.1
..	..	..	41	3 674	Succursales d'entreprises étrangères	3.3.1.4.2
..	..	..	<b>47 317</b>	<b>55 945</b>	<b>Actions</b>	<b>3.3.1.5</b>
..	..	..	45 171	53 891	Entreprises nationales	3.3.1.5.1
..	..	..	10 146	10 650	<i>dont</i> : Entreprises sous contrôle étranger	3.3.1.5.1.1
..	..	..	2 146	2 054	Succursales d'entreprises étrangères	3.3.1.5.2
..	..	..	<b>157 277</b>	<b>174 446</b>	<b>Obligations</b>	<b>3.3.1.6</b>
..	..	..	124 496	138 571	Entreprises nationales	3.3.1.6.1
..	..	..	28 358	30 031	<i>dont</i> : Entreprises sous contrôle étranger	3.3.1.6.1.1
..	..	..	32 781	35 875	Succursales d'entreprises étrangères	3.3.1.6.2
..	..	..	<b>4 340</b>	<b>4 541</b>	<b>Prêts autres qu'hypothécaires</b>	<b>3.3.1.7</b>
..	..	..	4 139	4 330	Entreprises nationales	3.3.1.7.1
..	..	..	190	206	<i>dont</i> : Entreprises sous contrôle étranger	3.3.1.7.1.1
..	..	..	201	211	Succursales d'entreprises étrangères	3.3.1.7.2
..	..	..	..	<b>79 409</b>	<b>Autres placements</b>	<b>3.3.1.8</b>
..	..	..	..	73 929	Entreprises nationales	3.3.1.8.1
..	..	..	..	14 522	<i>dont</i> : Entreprises sous contrôle étranger	3.3.1.8.1.1
..	..	..	..	5 480	Succursales d'entreprises étrangères	3.3.1.8.2
<b>247 217</b>	<b>259 649</b>	<b>268 922</b>	<b>271 560</b>	<b>303 439</b>	<b>Vie</b>	<b>3.3.2</b>
<b>224 217</b>	<b>235 250</b>	<b>242 034</b>	<b>243 062</b>	<b>272 982</b>	<b>Entreprises nationales</b>	<b>3.3.2.1</b>
31 329	34 059	33 153	33 503	38 212	<i>dont</i> : Entreprises sous contrôle étranger	3.3.2.1.1
<b>23 000</b>	<b>24 399</b>	<b>26 888</b>	<b>28 498</b>	<b>30 457</b>	<b>Succursales d'entreprises étrangères</b>	<b>3.3.2.2</b>
<b>7 631</b>	<b>7 688</b>	<b>8 364</b>	<b>8 414</b>	<b>8 068</b>	<b>Immobilier</b>	<b>3.3.2.3</b>
6 597	6 709	7 342	7 415	7 209	Entreprises nationales	3.3.2.3.1
213	203	215	243	283	<i>dont</i> : Entreprises sous contrôle étranger	3.3.2.3.1.1
1 034	979	1 022	999	859	Succursales d'entreprises étrangères	3.3.2.3.2
<b>6 191</b>	<b>8 757</b>	<b>6 309</b>	<b>5 604</b>	<b>40 880</b>	<b>Prêts hypothécaires</b>	<b>3.3.2.4</b>
6 145	8 727	6 283	5 569	37 292	Entreprises nationales	3.3.2.4.1
388	591	427	411	2 966	<i>dont</i> : Entreprises sous contrôle étranger	3.3.2.4.1.1
46	30	26	35	3 588	Succursales d'entreprises étrangères	3.3.2.4.2
<b>36 166</b>	<b>42 022</b>	<b>42 297</b>	<b>37 542</b>	<b>45 809</b>	<b>Actions</b>	<b>3.3.2.5</b>
34 482	40 022	40 323	35 869	44 081	Entreprises nationales	3.3.2.5.1
5 493	6 948	6 359	5 533	5 992	<i>dont</i> : Entreprises sous contrôle étranger	3.3.2.5.1.1
1 684	2 000	1 974	1 673	1 728	Succursales d'entreprises étrangères	3.3.2.5.2
<b>105 169</b>	<b>108 035</b>	<b>112 885</b>	<b>121 856</b>	<b>131 964</b>	<b>Obligations</b>	<b>3.3.2.6</b>
92 283	93 242	95 265	102 167	110 453	Entreprises nationales	3.3.2.6.1
12 949	13 875	13 449	14 788	16 330	<i>dont</i> : Entreprises sous contrôle étranger	3.3.2.6.1.1
12 886	14 793	17 620	19 689	21 511	Succursales d'entreprises étrangères	3.3.2.6.2
<b>3 881</b>	<b>4 001</b>	<b>4 185</b>	<b>4 340</b>	<b>4 541</b>	<b>Prêts autres qu'hypothécaires</b>	<b>3.3.2.7</b>
3 703	3 811	3 993	4 139	4 330	Entreprises nationales	3.3.2.7.1
232	243	187	190	206	<i>dont</i> : Entreprises sous contrôle étranger	3.3.2.7.1.1
178	190	192	201	211	Succursales d'entreprises étrangères	3.3.2.7.2

# CANADA

## 3. Detailed results (cont.)

Million CAD

	1994	1995	1996	1997	1998
<b>3.3.2.8 Other Investments</b>	<b>9 219</b>	..	..	<b>6 648</b>	<b>7 794</b>
3.3.2.8.1 Domestic companies	8 534	16 006	6 089	6 024	7 153
3.3.2.8.1.1 of which: Foreign controlled companies	194	883	495	-	..
3.3.2.8.2 Foreign companies (branches)	685	1 550	1 819	624	642
<b>3.3.3 Non-life</b>	<b>23 245</b>	..	..	<b>29 674</b>	<b>31 295</b>
<b>3.3.3.1 Domestic companies</b>	<b>15 059</b>	<b>17 028</b>	<b>18 623</b>	<b>19 570</b>	<b>20 881</b>
3.3.3.1.1 of which: Foreign controlled companies	8 558	10 605	11 139	-	..
<b>3.3.3.2 Foreign companies (branches)</b>	<b>8 186</b>	<b>8 624</b>	<b>9 320</b>	<b>10 104</b>	<b>10 415</b>
<b>3.3.3.3 Real estate</b>	<b>268</b>	..	..	<b>214</b>	<b>215</b>
3.3.3.3.1 Domestic companies	239	226	218	186	187
3.3.3.3.1.1 of which: Foreign controlled companies	76	81	71	-	..
3.3.3.3.2 Foreign companies (branches)	29	30	52	29	28
<b>3.3.3.4 Mortgage loans</b>	<b>581</b>	..	..	<b>376</b>	<b>700</b>
3.3.3.4.1 Domestic companies	529	367	352	334	667
3.3.3.4.1.1 of which: Foreign controlled companies	306	226	212	-	..
3.3.3.4.2 Foreign companies (branches)	52	49	46	42	33
<b>3.3.3.5 Shares</b>	<b>4 262</b>	..	..	<b>6 295</b>	<b>6 712</b>
3.3.3.5.1 Domestic companies	3 705	4 065	4 414	5 427	5 817
3.3.3.5.1.1 of which: Foreign controlled companies	1 844	2 328	2 178	-	..
3.3.3.5.2 Foreign companies (branches)	557	758	771	868	895
<b>3.3.3.6 Bonds</b>	<b>17 593</b>	..	..	<b>22 598</b>	<b>23 457</b>
3.3.3.6.1 Domestic companies	10 049	11 727	12 975	13 460	14 009
3.3.3.6.1.1 of which: Foreign controlled companies	5 974	7 661	8 400	-	..
3.3.3.6.2 Foreign companies (branches)	7 544	7 430	8 451	9 138	9 448
<b>3.3.3.8 Other Investments</b>	<b>541</b>	..	..	<b>191</b>	<b>212</b>
3.3.3.8.1 Domestic companies	537	643	664	163	200
3.3.3.8.1.1 of which: Foreign controlled companies	358	309	278	-	..
3.3.3.8.2 Foreign companies (branches)	4	357	-	28	11
<b>3.4 Breakdown of non-life premiums</b>					
<b>3.4.1 All non-life premiums</b>					
<b>3.4.1.1 Total</b>					
3.4.1.1.1 Gross premiums	17 855	18 233	25 902	26 373	26 853
3.4.1.1.2 Ceded premiums	4 207	3 863	4 707	4 663	4 758
3.4.1.1.3 Net written premiums	13 648	14 370	21 195	21 710	22 095
<b>3.4.1.2 Direct business</b>					
3.4.1.2.1 Gross premiums	14 047	15 029	21 834	22 429	22 917
3.4.1.2.2 Ceded premiums	4 207	3 863	4 707	..	..
3.4.1.2.3 Net written premiums	9 840	11 166	17 127	..	..
<b>3.4.1.3 Reinsurance accepted</b>					
3.4.1.3.1 Gross premiums	3 808	3 204	4 068	3 944	3 936
3.4.1.3.3 Net written premiums	3 808	3 204	4 068	..	..
<b>3.4.2 Motor vehicle</b>					
<b>3.4.2.1 Total</b>					
3.4.2.1.1 Gross premiums	8 393	8 600	8 969	9 097	9 367
3.4.2.1.2 Ceded premiums	1 435	1 282	1 334	1 381	1 431
3.4.2.1.3 Net written premiums	6 958	7 318	7 635	7 716	7 937
<b>3.4.2.2 Direct business</b>					
3.4.2.2.1 Gross premiums	6 988	7 489	7 721	7 859	8 041
3.4.2.2.2 Ceded premiums	1 435	1 282	1 334	..	..
3.4.2.2.3 Net written premiums	5 553	6 207	6 387	..	..
<b>3.4.2.3 Reinsurance accepted</b>					
3.4.2.3.1 Gross premiums	1 405	1 111	1 248	1 238	1 326
3.4.2.3.3 Net written premiums	1 405	1 111	1 248	..	..
<b>3.4.3 Maritime and aviation</b>					
<b>3.4.3.1 Total</b>					
3.4.3.1.1 Gross premiums	443	302	420	412	332
3.4.3.1.2 Ceded premiums	228	152	195	154	135
3.4.3.1.3 Net written premiums	215	150	225	258	197

## 3. Résultats détaillés (cont.)

Millions CAD

1999	2000	2001	2002	2003		
<b>88 179</b>	<b>89 146</b>	<b>94 882</b>	..	<b>72 177</b>	<b>Autres placements</b>	<b>3.3.2.8</b>
81 007	82 739	88 828	..	69 617	Entreprises nationales	3.3.2.8.1
12 054	12 199	12 516	..	12 435	<i>dont</i> : Entreprises sous contrôle étranger	3.3.2.8.1.1
7 172	6 407	6 054	..	2 560	Succursales d'entreprises étrangères	3.3.2.8.2
<b>36 299</b>	<b>45 225</b>	<b>46 636</b>	<b>52 217</b>	<b>60 973</b>	<b>Non-vie</b>	<b>3.3.3</b>
<b>23 744</b>	<b>32 124</b>	<b>32 929</b>	<b>36 487</b>	<b>43 247</b>	<b>Entreprises nationales</b>	<b>3.3.3.1</b>
..	16 067	16 790	20 829	21 031	<i>dont</i> : Entreprises sous contrôle étranger	3.3.3.1.1
<b>12 555</b>	<b>13 101</b>	<b>13 707</b>	<b>15 730</b>	<b>17 726</b>	<b>Succursales d'entreprises étrangères</b>	<b>3.3.3.2</b>
<b>203</b>	<b>564</b>	<b>550</b>	<b>508</b>	<b>502</b>	<b>Immobilier</b>	<b>3.3.3.3</b>
175	529	483	442	472	Entreprises nationales	3.3.3.3.1
..	193	149	207	209	<i>dont</i> : Entreprises sous contrôle étranger	3.3.3.3.1.1
28	35	67	66	30	Succursales d'entreprises étrangères	3.3.3.3.2
<b>819</b>	<b>935</b>	<b>491</b>	<b>461</b>	<b>621</b>	<b>Prêts hypothécaires</b>	<b>3.3.3.4</b>
802	918	480	455	535	Entreprises nationales	3.3.3.4.1
..	198	242	372	376	<i>dont</i> : Entreprises sous contrôle étranger	3.3.3.4.1.1
17	17	11	6	86	Succursales d'entreprises étrangères	3.3.3.4.2
<b>6 739</b>	<b>9 735</b>	<b>10 134</b>	<b>9 775</b>	<b>10 136</b>	<b>Actions</b>	<b>3.3.3.5</b>
5 909	8 955	9 454	9 302	9 810	Entreprises nationales	3.3.3.5.1
..	3 856	4 086	4 613	4 658	<i>dont</i> : Entreprises sous contrôle étranger	3.3.3.5.1.1
830	780	680	473	326	Succursales d'entreprises étrangères	3.3.3.5.2
<b>24 630</b>	<b>29 950</b>	<b>30 011</b>	<b>35 421</b>	<b>42 482</b>	<b>Obligations</b>	<b>3.3.3.6</b>
14 476	19 214	19 100	22 329	28 118	Entreprises nationales	3.3.3.6.1
..	10 646	10 918	13 570	13 701	<i>dont</i> : Entreprises sous contrôle étranger	3.3.3.6.1.1
10 154	10 736	10 911	13 092	14 364	Succursales d'entreprises étrangères	3.3.3.6.2
<b>3 908</b>	<b>4 041</b>	<b>5 450</b>	..	<b>7 232</b>	<b>Autres placements</b>	<b>3.3.3.8</b>
2 382	2 508	3 412	..	4 312	Entreprises nationales	3.3.3.8.1
..	1 174	1 395	..	2 087	<i>dont</i> : Entreprises sous contrôle étranger	3.3.3.8.1.1
1 526	1 533	2 038	..	2 920	Succursales d'entreprises étrangères	3.3.3.8.2
<b>Ventilation des primes non-vie</b>						<b>3.4</b>
<b>Toutes primes non-vie</b>						<b>3.4.1</b>
<b>Total</b>						<b>3.4.1.1</b>
36 696	43 517	49 899	58 608	65 951	Primes brutes	3.4.1.1.1
6 020	7 340	8 830	11 256	12 054	Primes cédées	3.4.1.1.2
30 676	36 177	41 069	47 352	53 897	Primes nettes émises	3.4.1.1.3
<b>Assurance directe</b>						<b>3.4.1.2</b>
31 848	37 594	43 006	49 872	56 804	Primes brutes	3.4.1.2.1
..	..	..	..	..	Primes cédées	3.4.1.2.2
..	..	..	..	..	Primes nettes émises	3.4.1.2.3
<b>Réassurance acceptée</b>						<b>3.4.1.3</b>
4 848	5 923	6 893	8 736	9 147	Primes brutes	3.4.1.3.1
..	..	..	..	..	Primes nettes émises	3.4.1.3.3
<b>Assurance automobile</b>						<b>3.4.2</b>
<b>Total</b>						<b>3.4.2.1</b>
9 820	12 350	13 100	16 348	19 567	Primes brutes	3.4.2.1.1
1 675	1 990	2 205	2 860	3 311	Primes cédées	3.4.2.1.2
8 145	10 360	10 895	13 488	16 256	Primes nettes émises	3.4.2.1.3
<b>Assurance directe</b>						<b>3.4.2.2</b>
8 199	10 345	10 895	14 001	16 870	Primes brutes	3.4.2.2.1
..	..	..	..	..	Primes cédées	3.4.2.2.2
..	..	..	..	..	Primes nettes émises	3.4.2.2.3
<b>Réassurance acceptée</b>						<b>3.4.2.3</b>
1 621	2 005	2 205	2 347	2 697	Primes brutes	3.4.2.3.1
..	..	..	..	..	Primes nettes émises	3.4.2.3.3
<b>Maritime et aviation</b>						<b>3.4.3</b>
<b>Total</b>						<b>3.4.3.1</b>
372	483	594	621	628	Primes brutes	3.4.3.1.1
164	210	260	252	276	Primes cédées	3.4.3.1.2
208	273	334	369	352	Primes nettes émises	3.4.3.1.3

## CANADA

### 3. Detailed results (cont.)

Million CAD

	1994	1995	1996	1997	1998	
<b>3.4.3.2</b>	<b>Direct business</b>					
3.4.3.2.1	Gross premiums	270	218	308	325	255
3.4.3.2.2	Ceded premiums	228	152	195	..	..
3.4.3.2.3	Net written premiums	42	66	113	..	..
<b>3.4.3.3</b>	<b>Reinsurance accepted</b>					
3.4.3.3.1	Gross premiums	173	84	112	87	77
3.4.3.3.3	Net written premiums	173	84	112	..	..
<b>3.4.5</b>	<b>Fire and property damages</b>					
<b>3.4.5.1</b>	<b>Total</b>					
3.4.5.1.1	Gross premiums	6 513	6 582	6 980	6 605	6 565
3.4.5.1.2	Ceded premiums	1 845	1 874	1 951	1 699	1 729
3.4.5.1.3	Net written premiums	4 668	4 708	5 029	4 906	4 837
<b>3.4.5.2</b>	<b>Direct business</b>					
3.4.5.2.1	Gross premiums	4 850	5 065	5 290	5 132	5 151
3.4.5.2.2	Ceded premiums	1 845	1 874	1 951	..	..
3.4.5.2.3	Net written premiums	3 005	3 191	3 339	..	..
<b>3.4.5.3</b>	<b>Reinsurance accepted</b>					
3.4.5.3.1	Gross premiums	1 663	1 517	1 690	1 473	1 415
3.4.5.3.3	Net written premiums	1 663	1 517	1 690	-	..
<b>3.4.6</b>	<b>Pecuniary losses</b>					
<b>3.4.6.1</b>	<b>Total</b>					
3.4.6.1.1	Gross premiums	306	275	337	324	384
3.4.6.1.2	Ceded premiums	114	91	102	94	103
3.4.6.1.3	Net written premiums	192	184	235	230	281
<b>3.4.6.2</b>	<b>Direct business</b>					
3.4.6.2.1	Gross premiums	233	209	270	234	287
3.4.6.2.2	Ceded premiums	114	91	102	-	..
3.4.6.2.3	Net written premiums	119	118	168	-	..
<b>3.4.6.3</b>	<b>Reinsurance accepted</b>					
3.4.6.3.1	Gross premiums	73	66	67	90	96
3.4.6.3.3	Net written premiums	73	66	67	-	..
<b>3.4.7</b>	<b>General liability</b>					
<b>3.4.7.1</b>	<b>Total</b>					
3.4.7.1.1	Gross premiums	1 783	1 794	2 032	2 041	2 054
3.4.7.1.2	Ceded premiums	510	407	493	488	520
3.4.7.1.3	Net written premiums	1 273	1 387	1 539	1 553	1 534
<b>3.4.7.2</b>	<b>Direct business</b>					
3.4.7.2.1	Gross premiums	1 359	1 438	1 604	1 640	1 672
3.4.7.2.2	Ceded premiums	510	407	493	-	..
3.4.7.2.3	Net written premiums	849	1 031	1 111	-	..
<b>3.4.7.3</b>	<b>Reinsurance accepted</b>					
3.4.7.3.1	Gross premiums	424	356	428	401	382
3.4.7.3.3	Net written premiums	424	356	428	-	..
<b>3.4.8</b>	<b>Accident and health</b>					
<b>3.4.8.1</b>	<b>Total</b>					
3.4.8.1.1	Gross premiums	416	676	7 157	7 486	7 776
3.4.8.1.2	Ceded premiums	75	57	632	715	713
3.4.8.1.3	Net written premiums	341	619	6 525	6 772	7 063
<b>3.4.8.2</b>	<b>Direct business</b>					
3.4.8.2.1	Gross premiums	346	606	6 634	6 911	7 186
3.4.8.2.2	Ceded premiums	75	57	632	-	..
3.4.8.2.3	Net written premiums	271	549	6 002	-	..
<b>3.4.8.3</b>	<b>Reinsurance accepted</b>					
3.4.8.3.1	Gross premiums	70	70	523	575	590
3.4.8.3.3	Net written premiums	70	70	523	-	..

## 3. Résultats détaillés (cont.)

Millions CAD

1999	2000	2001	2002	2003		
					<b>Assurance directe</b>	<b>3.4.3.2</b>
283	353	453	469	480	Primes brutes	3.4.3.2.1
..	..	..	..	..	Primes cédées	3.4.3.2.2
..	..	..	..	..	Primes nettes émises	3.4.3.2.3
					<b>Réassurance acceptée</b>	<b>3.4.3.3</b>
89	130	141	152	148	Primes brutes	3.4.3.3.1
..	..	..	..	..	Primes nettes émises	3.4.3.3.3
					<b>Incendie et dommages aux biens</b>	<b>3.4.5</b>
					<b>Total</b>	<b>3.4.5.1</b>
6 733	8 270	9 669	12 090	13 697	Primes brutes	3.4.5.1.1
1 970	2 407	3 054	4 012	4 533	Primes cédées	3.4.5.1.2
4 763	5 863	6 615	8 078	9 164	Primes nettes émises	3.4.5.1.3
					<b>Assurance directe</b>	<b>3.4.5.2</b>
5 210	6 484	7 441	9 143	10 421	Primes brutes	3.4.5.2.1
..	..	..	..	..	Primes cédées	3.4.5.2.2
..	..	..	..	..	Primes nettes émises	3.4.5.2.3
					<b>Réassurance acceptée</b>	<b>3.4.5.3</b>
1 523	1 786	2 228	2 947	3 276	Primes brutes	3.4.5.3.1
..	..	..	..	..	Primes nettes émises	3.4.5.3.3
					<b>Pertes pécunières</b>	<b>3.4.6</b>
					<b>Total</b>	<b>3.4.6.1</b>
397	423	520	724	970	Primes brutes	3.4.6.1.1
120	130	169	149	217	Primes cédées	3.4.6.1.2
277	293	351	575	753	Primes nettes émises	3.4.6.1.3
					<b>Assurance directe</b>	<b>3.4.6.2</b>
287	342	394	639	811	Primes brutes	3.4.6.2.1
..	..	..	..	..	Primes cédées	3.4.6.2.2
..	..	..	..	..	Primes nettes émises	3.4.6.2.3
					<b>Réassurance acceptée</b>	<b>3.4.6.3</b>
110	81	126	85	159	Primes brutes	3.4.6.3.1
..	..	..	..	..	Primes nettes émises	3.4.6.3.3
					<b>Responsabilité générale</b>	<b>3.4.7</b>
					<b>Total</b>	<b>3.4.7.1</b>
2 188	2 714	3 477	4 047	5 019	Primes brutes	3.4.7.1.1
581	685	880	1 034	1 133	Primes cédées	3.4.7.1.2
1 607	2 029	2 597	3 013	3 886	Primes nettes émises	3.4.7.1.3
					<b>Assurance directe</b>	<b>3.4.7.2</b>
1 758	2 229	2 928	3 376	4 141	Primes brutes	3.4.7.2.1
..	..	..	..	..	Primes cédées	3.4.7.2.2
..	..	..	..	..	Primes nettes émises	3.4.7.2.3
					<b>Réassurance acceptée</b>	<b>3.4.7.3</b>
430	485	549	671	878	Primes brutes	3.4.7.3.1
..	..	..	..	..	Primes nettes émises	3.4.7.3.3
					<b>Accident et santé</b>	<b>3.4.8</b>
					<b>Total</b>	<b>3.4.8.1</b>
16 678	17 612	20 445	22 579	25 916	Primes brutes	3.4.8.1.1
1 325	1 613	1 869	2 736	2 582	Primes cédées	3.4.8.1.2
15 353	15 999	18 576	19 843	23 334	Primes nettes émises	3.4.8.1.3
					<b>Assurance directe</b>	<b>3.4.8.2</b>
15 695	16 369	19 060	21 062	23 928	Primes brutes	3.4.8.2.1
..	..	..	..	..	Primes cédées	3.4.8.2.2
..	..	..	..	..	Primes nettes émises	3.4.8.2.3
					<b>Réassurance acceptée</b>	<b>3.4.8.3</b>
983	1 243	1 385	1 517	1 988	Primes brutes	3.4.8.3.1
..	..	..	..	..	Primes nettes émises	3.4.8.3.3



# CANADA

## 3. Detailed results (cont.)

Million CAD

		1994	1995	1996	1997	1998
<b>3.4.9</b>	<b>of which: Health</b>					
<b>3.4.9.1</b>	<b>Total</b>					
3.4.9.1.1	Gross premiums	..	..	..	..	..
3.4.9.1.2	Ceded premiums	..	..	..	..	..
3.4.9.1.3	Net written premiums	..	..	..	..	..
<b>3.4.9.2</b>	<b>Direct business</b>					
3.4.9.2.1	Gross premiums	..	..	..	..	..
<b>3.4.9.3</b>	<b>Reinsurance accepted</b>					
3.4.9.3.1	Gross premiums	..	..	..	..	..
<b>3.4.10</b>	<b>Others</b>					
<b>3.4.10.1</b>	<b>Total</b>					
3.4.10.1.1	Gross premiums	1	4	7	408	374
3.4.10.1.2	Ceded premiums	-	-	-	133	128
3.4.10.1.3	Net written premiums	1	4	7	275	246
<b>3.4.10.2</b>	<b>Direct business</b>					
3.4.10.2.1	Gross premiums	1	4	7	329	325
3.4.10.2.3	Net written premiums	1	4	7	-	..
<b>3.4.10.3</b>	<b>Reinsurance accepted</b>					
3.4.10.3.1	Gross premiums	-	-	-	79	50
<b>3.5</b>	<b>Gross claims payments</b>					
<b>3.5.1</b>	<b>Life</b>	..	..	17 197	17 597	16 218
<b>3.5.1.1</b>	<b>Domestic companies</b>	..	..	14 255	15 051	14 047
3.5.1.1.1	of which: Foreign controlled companies	..	..	2 555	..	..
<b>3.5.1.2</b>	<b>Foreign companies (branches)</b>	..	..	2 942	2 546	2 171
<b>3.5.2</b>	<b>Non-life</b>	..	..	22 440	18 966	20 854
<b>3.5.2.1</b>	<b>Domestic companies</b>	..	..	16 888	14 296	15 697
3.5.2.1.1	of which: Foreign controlled companies	..	..	6 832	..	..
<b>3.5.2.2</b>	<b>Foreign companies (branches)</b>	..	..	5 552	4 671	5 157
<b>3.6</b>	<b>Gross operating expenses</b>					
<b>3.6.1</b>	<b>Life</b>	..	..	3 975	6 172	6 092
<b>3.6.1.1</b>	<b>Domestic companies</b>	..	..	3 309	5 220	5 373
3.6.1.1.1	of which: Foreign controlled companies	..	..	543	..	..
<b>3.6.1.2</b>	<b>Foreign companies (branches)</b>	..	..	666	952	718
<b>3.6.2</b>	<b>Non-life</b>	..	..	1 103	4 965	5 226
<b>3.6.2.1</b>	<b>Domestic companies</b>	..	..	782	3 677	3 902
3.6.2.1.1	of which: Foreign controlled companies	..	..	407	..	..
<b>3.6.2.2</b>	<b>Foreign companies (branches)</b>	..	..	321	1 288	1 324
<b>3.7</b>	<b>Commissions</b>					
<b>3.7.1</b>	<b>Life</b>	..	..	1 364	1 622	1 532
<b>3.7.1.1</b>	<b>Domestic companies</b>	..	..	1 112	1 313	1 302
3.7.1.1.1	of which: Foreign controlled companies	..	..	275	..	..
<b>3.7.1.2</b>	<b>Foreign companies (branches)</b>	..	..	252	309	230
<b>3.7.1.3</b>	<b>Direct business</b>	..	..	1 197	1 302	1 368
3.7.1.3.1	Domestic companies	..	..	1 038	1 164	1 259
3.7.1.3.1.1	of which: Foreign controlled companies	..	..	214	..	..
3.7.1.3.2	Foreign companies (branches)	..	..	159	138	110
<b>3.7.1.4</b>	<b>Reinsurance accepted</b>	..	..	167	319	163
3.7.1.4.1	Domestic companies	..	..	74	148	44
3.7.1.4.1.1	of which: Foreign controlled companies	..	..	61	..	..
3.7.1.4.2	Foreign companies (branches)	..	..	93	171	120
<b>3.7.2</b>	<b>Non-life</b>	..	..	2 929	2 974	3 050
<b>3.7.2.1</b>	<b>Domestic companies</b>	..	..	2 189	2 256	2 316
3.7.2.1.1	of which: Foreign controlled companies	..	..	1 416	..	..
<b>3.7.2.2</b>	<b>Foreign companies (branches)</b>	..	..	740	718	734
<b>3.7.2.3</b>	<b>Direct business</b>	..	..	2 175	2 218	2 296
3.7.2.3.1	Domestic companies	..	..	1 744	1 787	1 849
3.7.2.3.1.1	of which: Foreign controlled companies	..	..	1 012	..	..
3.7.2.3.2	Foreign companies (branches)	..	..	431	431	447

## 3. Résultats détaillés (cont.)

Millions CAD

1999	2000	2001	2002	2003		
					<b>dont: Santé</b>	<b>3.4.9</b>
					<b>Total</b>	<b>3.4.9.1</b>
..	..	..	2 082	25 916	Primes brutes	3.4.9.1.1
..	..	..	211	2 582	Primes cédées	3.4.9.1.2
..	..	..	1 871	23 334	Primes nettes émises	3.4.9.1.3
					<b>Assurance directe</b>	<b>3.4.9.2</b>
..	..	..	1 065	23 928	Primes brutes	3.4.9.2.1
					<b>Réassurance acceptée</b>	<b>3.4.9.3</b>
..	..	..	1 017	1 988	Primes brutes	3.4.9.3.1
					<b>Autres</b>	<b>3.4.10</b>
					<b>Total</b>	<b>3.4.10.1</b>
508	586	766	117	154	Primes brutes	3.4.10.1.1
185	179	195	2	2	Primes cédées	3.4.10.1.2
323	407	571	115	152	Primes nettes émises	3.4.10.1.3
					<b>Assurance directe</b>	<b>3.4.10.2</b>
416	485	661	117	153	Primes brutes	3.4.10.2.1
..	..	..	..	..	Primes nettes émises	3.4.10.2.3
					<b>Réassurance acceptée</b>	<b>3.4.10.3</b>
92	101	105	-	1	Primes brutes	3.4.10.3.1
					<b>Sinistres bruts</b>	<b>3.5</b>
<b>28 552</b>	<b>32 135</b>	<b>28 810</b>	<b>29 202</b>	<b>30 221</b>	<b>Vie</b>	<b>3.5.1</b>
<b>26 339</b>	<b>29 667</b>	<b>26 326</b>	<b>26 394</b>	<b>27 243</b>	<b>Entreprises nationales</b>	<b>3.5.1.1</b>
3 212	4 525	4 194	4 227	4 239	dont: Entreprises sous contrôle étranger	3.5.1.1.1
<b>2 213</b>	<b>2 468</b>	<b>2 484</b>	<b>2 808</b>	<b>2 978</b>	<b>Succursales d'entreprises étrangères</b>	<b>3.5.1.2</b>
<b>26 037</b>	<b>34 717</b>	<b>39 768</b>	<b>43 074</b>	<b>49 564</b>	<b>Non-vie</b>	<b>3.5.2</b>
<b>21 869</b>	<b>28 604</b>	<b>32 956</b>	<b>36 167</b>	<b>39 554</b>	<b>Entreprises nationales</b>	<b>3.5.2.1</b>
1 430	8 817	10 470	12 047	11 889	dont: Entreprises sous contrôle étranger	3.5.2.1.1
<b>4 168</b>	<b>6 113</b>	<b>6 812</b>	<b>6 907</b>	<b>10 010</b>	<b>Succursales d'entreprises étrangères</b>	<b>3.5.2.2</b>
					<b>Dépenses brutes</b>	<b>3.6</b>
<b>5 191</b>	<b>5 536</b>	<b>5 059</b>	<b>5 485</b>	<b>5 578</b>	<b>Vie</b>	<b>3.6.1</b>
<b>4 830</b>	<b>5 157</b>	<b>4 768</b>	<b>5 147</b>	<b>5 215</b>	<b>Entreprises nationales</b>	<b>3.6.1.1</b>
694	860	760	783	785	dont: Entreprises sous contrôle étranger	3.6.1.1.1
<b>361</b>	<b>379</b>	<b>291</b>	<b>338</b>	<b>363</b>	<b>Succursales d'entreprises étrangères</b>	<b>3.6.1.2</b>
<b>2 712</b>	<b>4 807</b>	<b>5 209</b>	<b>5 930</b>	<b>6 919</b>	<b>Non-vie</b>	<b>3.6.2</b>
<b>2 262</b>	<b>3 935</b>	<b>4 224</b>	<b>4 928</b>	<b>5 781</b>	<b>Entreprises nationales</b>	<b>3.6.2.1</b>
176	1 494	1 789	2 046	2 242	dont: Entreprises sous contrôle étranger	3.6.2.1.1
<b>450</b>	<b>872</b>	<b>985</b>	<b>1 002</b>	<b>1 138</b>	<b>Succursales d'entreprises étrangères</b>	<b>3.6.2.2</b>
					<b>Commissions</b>	<b>3.7</b>
<b>2 081</b>	<b>2 245</b>	<b>2 397</b>	<b>2 633</b>	<b>2 502</b>	<b>Vie</b>	<b>3.7.1</b>
<b>1 837</b>	<b>1 903</b>	<b>2 040</b>	<b>2 166</b>	<b>2 039</b>	<b>Entreprises nationales</b>	<b>3.7.1.1</b>
527	616	642	557	506	dont: Entreprises sous contrôle étranger	3.7.1.1.1
<b>244</b>	<b>342</b>	<b>357</b>	<b>467</b>	<b>463</b>	<b>Succursales d'entreprises étrangères</b>	<b>3.7.1.2</b>
<b>1 754</b>	<b>1 904</b>	<b>2 006</b>	<b>2 030</b>	<b>2 052</b>	<b>Assurances directes</b>	<b>3.7.1.3</b>
1 638	1 747	1 848	1 844	1 839	Entreprises nationales	3.7.1.3.1
469	485	475	405	371	dont: Entreprises sous contrôle étranger	3.7.1.3.1.1
116	157	158	186	213	Succursales d'entreprises étrangères	3.7.1.3.2
<b>327</b>	<b>341</b>	<b>391</b>	<b>603</b>	<b>450</b>	<b>Réassurance acceptée</b>	<b>3.7.1.4</b>
199	156	192	322	200	Entreprises nationales	3.7.1.4.1
58	131	167	152	135	dont: Entreprises sous contrôle étranger	3.7.1.4.1.1
128	185	199	281	250	Succursales d'entreprises étrangères	3.7.1.4.2
<b>3 309</b>	<b>5 185</b>	<b>5 802</b>	<b>6 797</b>	<b>7 713</b>	<b>Non-vie</b>	<b>3.7.2</b>
<b>2 441</b>	<b>4 032</b>	<b>4 472</b>	<b>5 398</b>	<b>6 140</b>	<b>Entreprises nationales</b>	<b>3.7.2.1</b>
170	1 805	2 042	2 362	2 546	dont: Entreprises sous contrôle étranger	3.7.2.1.1
<b>868</b>	<b>1 153</b>	<b>1 330</b>	<b>1 399</b>	<b>1 573</b>	<b>Succursales d'entreprises étrangères</b>	<b>3.7.2.2</b>
..	<b>4 172</b>	<b>4 578</b>	<b>5 242</b>	<b>6 119</b>	<b>Assurances directes</b>	<b>3.7.2.3</b>
..	3 437	3 769	4 437	5 214	Entreprises nationales	3.7.2.3.1
140	1 444	1 692	1 958	2 166	dont: Entreprises sous contrôle étranger	3.7.2.3.1.1
..	735	809	805	905	Succursales d'entreprises étrangères	3.7.2.3.2

## CANADA

---

### 3. Detailed results (cont.)

Million CAD

		1994	1995	1996	1997	1998
<b>3.7.2.4</b>	<b>Reinsurance accepted</b>	..	..	<b>754</b>	<b>756</b>	<b>754</b>
3.7.2.4.1	Domestic companies	..	..	445	469	466
3.7.2.4.1.1	<i>of which:</i> Foreign controlled companies	..	..	404	..	..
3.7.2.4.2	Foreign companies (branches)	..	..	309	287	287

## 3. Résultats détaillés (cont.)

Millions CAD

1999	2000	2001	2002	2003		
..	<b>1 013</b>	<b>1 224</b>	<b>1 555</b>	<b>1 594</b>	<b>Réassurance acceptée</b>	<b>3.7.2.4</b>
..	595	703	961	916	Entreprises nationales	3.7.2.4.1
30	361	350	404	380	<i>dont</i> : Entreprises sous contrôle étranger	3.7.2.4.1.1
..	418	521	594	668	Succursales d'entreprises étrangères	3.7.2.4.2

## Methodological Notes

### General remarks:

*Life insurance* (including annuities) include:

- life insurance companies regulated by federal and provincial governments (including the health business for life insurers).
- Fraternal and benefit societies regulated by federal and provincial governments.
- In-Canada operations are reported for foreign insurers operating in Canada.
- General and Segregated fund operations are included for all companies.

*Non-life insurance* include:

- Property and Casualty companies regulated by federal and provincial governments.
- Health business of life insurers regulated by federal and provincial governments.
- Provincial Blue Cross organisations and other non-profit life insurers.
- In-Canada operations are reported for foreign insurers operating in Canada.

### Definition of foreign-controlled companies:

Insurer incorporated under the laws of Canada (Federal) where majority control of the voting stock of the insurer is held directly or indirectly by an entity or entities incorporated or established outside Canada.

### 2.1 Number of companies in the reporting country:

Before 1994 the number of composite reinsurance companies, which transact both life reinsurance business and property and casualty reinsurance business, is included in Composite. Since 1994, the number of these companies is included in Reinsurance.

### 3.1 Business written in the reporting country:

In principle, the accident and sickness business of life companies is shown under non-life business. However, for 1994 and 1995 the accident and sickness business of life companies is exceptionally shown under life business. Canadian companies' data are reported on a non-consolidated basis, excluding the international operations of their foreign branches and subsidiaries.

## Notes méthodologiques

### Remarques générales :

*L'assurance vie* (incluant les rentes) inclut :

- Les compagnies d'assurance réglementées par les gouvernements fédéraux et provinciaux (incluant les activités santé pour les assureurs vie).
- Les « fraternal benefit societies » réglementées par les gouvernements fédéraux et provinciaux.
- Les opérations sur le territoire canadien sont prises en compte pour les assureurs étrangers opérant au Canada.
- Les opérations relatives aux fonds généraux et cantonnés sont incluses pour toutes les compagnies.

*L'assurance non-vie* inclut :

- Les compagnies d'assurance IARD réglementées par les gouvernements fédéraux et provinciaux.
- Les activités santé des compagnies d'assurance vie réglementées par les gouvernements fédéraux et provinciaux.
- Les organisations provinciales « Blue Cross » et les autres assureurs vie à but non-lucratif.
- Les opérations sur le territoire canadien sont prises en compte pour les assureurs étrangers opérant au Canada.

### Définition des entreprises sous contrôle étranger :

Assureur agréé selon les lois (fédérales) du Canada et dont la majorité des actions donnant le droit de vote est contrôlée directement ou indirectement par une/des entité(s) incorporée(s) ou établie(s) hors du Canada.

### 2.1 Nombre d'entreprises dans le pays déclarant :

Avant 1994, les données sur les entreprises de réassurance mixtes (entreprises exerçant à la fois dans le domaine de la réassurance vie et non vie) étaient répertoriées sous la rubrique « mixte ». Depuis 1994, le nombre de ces compagnies est inclus sous la rubrique « Réassurance ».

### 3.1 Primes nettes émises dans le pays déclarant :

En principe les activités accident et maladie des compagnies d'assurance vie sont intégrées dans les chiffres d'assurance non vie. Cependant, en 1994 et 1995, ces activités sont exceptionnellement incluses dans les chiffres d'assurance vie. Les données des compagnies Canadiennes sont prises en compte sur une base non-consolidée, excluant les opérations internationales de leurs succursales et filiales étrangères.

### 3.3 Outstanding investment by direct insurance companies:

Investment of domestic enterprises and of foreign-controlled companies refers to assets invested worldwide. Investment of branches and agencies of foreign companies, however, refers only to assets invested in Canada. Figures for life business exclude asset in segregated funds. Assets are valued in accordance with Canadian generally accepted accounting principles (GAAP) as outlined in the Canadian Institute of Chartered Accountants (CICA) Handbook. Very generally, for property and casualty insurance companies: real estate is valued at depreciated cost, mortgage loans are valued at amortised cost, shares are valued at cost unless there is a permanent decline in the market in which case market is used, and bonds are valued at amortised cost. Very generally, for life insurance companies: real estate is valued according to the moving average market method (cost amortised toward market at 10 per cent), mortgage loans are valued at amortised cost, shares are valued according to the moving average market method (cost amortised toward market at 15 per cent), and bonds are valued at amortised cost. Insurance companies and fraternal are required to adhere to investment and lending policies, standards and procedures that a reasonable and prudent person would apply in respect of a portfolio of investments and loans to avoid undue risk of loss and obtain a reasonable return. In addition, each insurance company and fraternal must comply with a few statutory investment limits as set out in the legislation.

### 3.3 Encours des placements des entreprises d'assurances directes :

Les investissements des entreprises domestiques et ceux des entreprises sous contrôle étranger correspondent à des actifs placés dans le monde entier. En revanche, ne sont comptabilisés parmi les investissements des succursales et agences d'entreprises étrangères que ceux réalisés au Canada. Les données sur l'assurance vie excluent les actifs des fonds cantonnés. Au Canada, les actifs sont évalués en fonction des principes comptables généralement reconnus (PCGR), comme il l'est indiqué dans le Manuel de l'Institut Canadien des Comptables Agréés (ICCA). En résumé, pour les compagnies d'assurance non-vie, l'immobilier est évalué au prix déprécié, les prêts hypothécaires : sur la base du coût d'amortissement, les actions : au prix d'achat sauf si le marché est en baisse permanente, auquel cas on retient le prix du marché et les obligations : en fonction du coût d'amortissement. Pour les compagnies d'assurance-vie, l'immobilier est évalué en fonction de la méthode du cours moyen du marché (le coût d'amortissement par rapport au marché étant de 10 pour cent), les prêts hypothécaires : en fonction du coût d'amortissement, les actions : en fonction de la méthode du cours moyen du marché (le coût d'amortissement par rapport au marché étant de 15 pour cent), et les obligations : en fonction du coût d'amortissement. Les compagnies d'assurance et les sociétés de secours mutuel doivent se plier aux politiques de prêts et d'investissements, aux normes et procédures qu'une personne sensée et prudente appliquerait vis-à-vis d'un portefeuille d'investissements et de prêts, et ce, afin d'éviter des risques et pertes injustifiables et d'obtenir le meilleur rendement. De plus, chaque compagnie d'assurance et société de secours mutuel doit se conformer à quelques limites statutaires sur les investissements, comme l'indique la législation.



## Czech Republic / République tchèque

1. Main aggregates .....	120
1. Principaux agrégats .....	121
2. Number of companies and employees in the reporting country.....	120
2. Nombre d'entreprises et d'employés dans le pays déclarant.....	121
3. Detailed results .....	122
3. Résultats détaillés .....	123
<i>Methodological Notes / Notes méthodologiques .....</i>	<i>134</i>



# CZECH REPUBLIC

## 1. Main aggregates

Million CZK

	1994	1995	1996	1997	1998
<b>1.1 Business written in the reporting country</b>					
1.1.1 Gross premiums	29 670	33 796	41 124	47 984	55 637
1.1.1.1 Life	7 447	9 342	10 937	12 467	15 089
1.1.1.2 Non-life	22 223	24 454	30 187	35 517	40 548
1.1.2 Ceded premiums	2 654	4 015	5 466	6 790	8 572
1.1.2.1 Life	-	92	119	145	145
1.1.2.2 Non-life	2 654	3 923	5 347	6 645	8 428
1.1.3 Net written premiums	27 016	29 781	35 658	41 194	47 065
1.1.3.1 Life	19 569	20 531	24 840	28 872	32 120
1.1.3.2 Non-life	7 447	9 250	10 818	12 322	14 945
<b>1.2 Business written abroad</b>					
1.2.1 Gross premiums	..	-	-	-	-
1.2.1.1 Life	..	-	-	-	-
1.2.1.2 Non-life	..	-	-	-	-
1.2.2 Ceded premiums	..	-	-	-	-
1.2.2.1 Life	..	-	-	-	-
1.2.2.2 Non-life	..	-	-	-	-
1.2.3 Net written premiums	..	-	-	-	-
1.2.3.1 Life	..	-	-	-	-
1.2.3.2 Non-life	..	-	-	-	-
<b>1.3 Outstanding investment by direct insurance companies</b>	<b>21 311</b>	<b>68 231</b>	<b>85 719</b>	<b>92 755</b>	<b>96 664</b>
1.3.1 Life	19 398	54 848	58 002	60 508	65 380
1.3.2 Non-life	1 913	13 383	27 717	32 247	31 284
<b>1.4 Gross claims payments</b>	..	..	<b>21 693</b>	<b>33 022</b>	<b>33 070</b>
1.4.1 Life	..	..	6 991	8 160	9 105
1.4.2 Non-life	..	..	14 702	24 862	23 965
<b>1.5 Gross operating expenses</b>	..	..	<b>8 755</b>	<b>11 279</b>	<b>13 849</b>
1.5.1 Life	..	..	2 478	3 184	3 822
1.5.2 Non-life	..	..	6 277	8 095	10 027
<b>1.6 Commissions</b>	..	..	<b>3 279</b>	<b>2 069</b>	<b>2 589</b>
1.6.1 Life	..	..	373	75	99
1.6.2 Non-life	..	..	2 906	1 994	2 490

## 2. Number of companies and employees in the reporting country

Units

	1994	1995	1996	1997	1998
<b>2.1 Number of companies</b>					
<b>2.1.1 Total</b>	<b>27</b>	<b>35</b>	<b>35</b>	<b>40</b>	<b>41</b>
2.1.1.1 Domestic companies	20	27	27	33	34
2.1.1.1.1 of which: Foreign controlled companies	10	12	12	13	15
2.1.1.2 Foreign companies (branches)	7	8	8	7	7
<b>2.1.2 Life</b>	<b>4</b>	<b>5</b>	<b>2</b>	<b>4</b>	<b>5</b>
2.1.2.1 Domestic companies	1	2	-	2	3
2.1.2.1.1 of which: Foreign controlled companies	1	-	-	2	3
2.1.2.2 Foreign companies (branches)	3	3	2	2	2
<b>2.1.3 Non-life</b>	<b>10</b>	<b>15</b>	<b>14</b>	<b>18</b>	<b>19</b>
2.1.3.1 Domestic companies	7	11	10	14	15
2.1.3.1.1 of which: Foreign controlled companies	2	3	3	3	4
2.1.3.2 Foreign companies (branches)	3	4	4	4	4
<b>2.1.3 Composite</b>	<b>13</b>	<b>15</b>	<b>19</b>	<b>18</b>	<b>17</b>
2.1.3.1 Domestic companies	12	14	17	17	16
2.1.3.1.1 of which: Foreign controlled companies	7	9	9	8	8
2.1.4.2 Foreign companies (branches)	1	1	2	1	1
<b>2.1.4 Reinsurance</b>	-	-	-	-	-
2.1.4.1 Domestic companies	-	-	-	-	-
2.1.4.1.1 of which: Foreign controlled companies	-	-	-	-	-
2.1.4.2 Foreign companies (branches)	-	-	-	-	-
<b>2.2 Number of employees</b>	<b>16 029</b>	<b>48 423</b>	<b>50 189</b>	<b>51 715</b>	<b>51 404</b>
2.2.1 Insurance companies	13 029	13 423	15 189	16 215	16 404
2.2.2 Intermediaries	3 000	35 000	35 000	35 500	35 000

1. Principaux agrégats

Millions CZK

1999	2000	2001	2002	2003		
<b>Opérations conclues dans le pays déclarant</b>						<b>1.1</b>
62 784	70 583	80 740	90 657	105 943	Primes brutes	1.1.1
19 793	22 770	28 282	34 036	41 129	Vie	1.1.1.1
42 991	47 813	52 458	56 621	64 814	Non-vie	1.1.1.2
9 378	15 228	17 296	19 097	20 111	Primes cédées	1.1.2
195	218	265	691	755	Vie	1.1.2.1
9 184	15 011	17 030	18 405	19 356	Non-vie	1.1.2.2
53 406	55 355	63 445	71 561	85 832	Primes nettes émises	1.1.3
33 807	32 803	35 428	38 216	45 458	Vie	1.1.3.1
19 599	22 553	28 017	33 345	40 374	Non-vie	1.1.3.2
<b>Opérations à l'étranger</b>						<b>1.2</b>
-	-	-	..	-	Primes brutes	1.2.1
-	-	-	..	-	Vie	1.2.1.1
-	-	-	..	-	Non-vie	1.2.1.2
-	-	-	..	-	Primes cédées	1.2.2
-	-	-	..	-	Vie	1.2.2.1
-	-	-	..	-	Non-vie	1.2.2.2
-	-	-	..	-	Primes nettes émises	1.2.3
-	-	-	..	-	Vie	1.2.3.1
-	-	-	..	-	Non-vie	1.2.3.2
<b>125 224</b>	<b>119 462</b>	<b>141 365</b>	<b>160 030</b>	<b>177 088</b>	<b>Encours des placements des entreprises d'assurance directe</b>	<b>1.3</b>
84 625	85 165	102 798	117 630	131 559	Vie	1.3.1
40 599	34 296	38 567	42 401	45 528	Non-vie	1.3.2
<b>35 523</b>	<b>34 172</b>	<b>39 223</b>	<b>60 046</b>	<b>59 977</b>	<b>Sinistres bruts</b>	<b>1.4</b>
9 850	10 393	12 533	12 417	15 347	Vie	1.4.1
25 673	23 779	26 690	47 630	44 630	Non-vie	1.4.2
<b>16 386</b>	<b>20 593</b>	<b>22 511</b>	<b>23 744</b>	<b>25 196</b>	<b>Dépenses brutes d'exploitation</b>	<b>1.5</b>
5 092	5 875	7 357	8 672	9 448	Vie	1.5.1
11 293	14 718	15 155	15 072	15 748	Non-vie	1.5.2
<b>2 978</b>	<b>4 619</b>	<b>5 138</b>	<b>5 399</b>	<b>4 533</b>	<b>Commissions</b>	<b>1.6</b>
152	141	167	404	223	Vie	1.6.1
2 827	4 477	4 971	4 994	4 310	Non-vie	1.6.2

2. Nombre d'entreprises et d'employés dans le pays déclarant

Unités

1999	2000	2001	2002	2003		
<b>Nombre d'entreprises</b>						<b>2.1</b>
<b>42</b>	<b>41</b>	<b>43</b>	<b>42</b>	<b>42</b>	<b>Total</b>	<b>2.1.1</b>
35	35	35	35	34	Entreprises nationales	2.1.1.1
14	16	19	19	19	<i>dont</i> : Entreprises sous contrôle étranger	2.1.1.1.1
7	6	8	7	8	Succursales d'entreprises étrangères	2.1.1.2
<b>3</b>	<b>3</b>	<b>3</b>	<b>3</b>	<b>3</b>	<b>Vie</b>	<b>2.1.2</b>
2	2	2	2	2	Entreprises nationales	2.1.2.1
2	2	2	2	2	<i>dont</i> : Entreprises sous contrôle étranger	2.1.2.1.1
1	1	1	1	1	Succursales d'entreprises étrangères	2.1.2.2
<b>21</b>	<b>20</b>	<b>23</b>	<b>22</b>	<b>23</b>	<b>Non-vie</b>	<b>2.1.3</b>
16	15	16	16	16	Entreprises nationales	2.1.3.1
4	4	7	7	7	<i>dont</i> : Entreprises sous contrôle étranger	2.1.3.1.1
5	5	7	6	7	Succursales d'entreprises étrangères	2.1.3.2
<b>18</b>	<b>18</b>	<b>17</b>	<b>17</b>	<b>16</b>	<b>Mixte</b>	<b>2.1.3</b>
17	18	17	17	16	Entreprises nationales	2.1.3.1
8	10	10	10	10	<i>dont</i> : Entreprises sous contrôle étranger	2.1.3.1.1
1	-	-	-	-	Succursales d'entreprises étrangères	2.1.4.2
-	-	-	-	-	<b>Réassurance</b>	<b>2.1.4</b>
-	-	-	-	-	Entreprises nationales	2.1.4.1
-	-	-	-	-	<i>dont</i> : Entreprises sous contrôle étranger	2.1.4.1.1
-	-	-	-	-	Succursales d'entreprises étrangères	2.1.4.2
<b>58 451</b>	<b>57 812</b>	<b>61 502</b>	<b>64 714</b>	<b>62 718</b>	<b>Nombre d'employés</b>	<b>2.2</b>
16 451	16 112	15 716	15 725	15 590	Entreprises d'assurances	2.2.1
42 000	41 700	45 786	48 989	47 128	Intermédiaires	2.2.2

# CZECH REPUBLIC

## 3. Detailed results

Million CZK

	1994	1995	1996	1997	1998
<b>3.1 Business written in the reporting country</b>					
<b>3.1.1 Life and non-life</b>					
<b>3.1.1.1 Gross premiums</b>	<b>29 670</b>	<b>33 796</b>	<b>41 124</b>	<b>47 984</b>	<b>55 637</b>
3.1.1.1.1 Domestic companies	28 755	32 313	39 097	45 314	52 353
3.1.1.1.1.1 of which: Foreign controlled companies	4 790	6 733	9 699	10 949	12 940
3.1.1.1.2 Foreign companies (branches)	915	1 483	2 027	2 670	3 284
3.1.1.1.3 Direct business	29 670	33 255	41 004	47 458	55 018
3.1.1.1.3.1 Domestic companies	28 755	31 772	38 977	44 788	51 734
3.1.1.1.3.1.1 of which: Foreign controlled companies	4 790	6 733	9 699	10 949	12 940
3.1.1.1.3.2 Foreign companies (branches)	915	1 483	2 027	2 670	3 284
3.1.1.1.4 Reinsurance accepted	-	541	120	526	619
3.1.1.1.4.1 Domestic companies	-	541	120	526	619
3.1.1.1.4.1.1 of which: Foreign controlled companies	-	-	-	-	-
<b>3.1.1.2 Ceded premiums</b>	<b>2 654</b>	<b>4 015</b>	<b>5 466</b>	<b>6 790</b>	<b>8 572</b>
3.1.1.2.1 Domestic companies	2 542	3 909	5 335	6 543	8 220
3.1.1.2.1.1 of which: Foreign controlled companies	2 430	2 353	3 157	3 654	4 488
3.1.1.2.2 Foreign companies (branches)	112	106	131	247	352
<b>3.1.1.3 Net written premiums</b>	<b>27 016</b>	<b>29 781</b>	<b>35 658</b>	<b>41 194</b>	<b>47 065</b>
3.1.1.3.1 Domestic companies	26 213	28 404	33 762	38 771	44 132
3.1.1.3.1.1 of which: Foreign controlled companies	2 360	4 380	6 542	7 295	8 452
3.1.1.3.2 Foreign companies (branches)	803	1 377	1 896	2 423	2 933
<b>3.1.2 Life</b>					
<b>3.1.2.1 Gross premiums</b>	<b>7 447</b>	<b>9 342</b>	<b>10 937</b>	<b>12 467</b>	<b>15 089</b>
3.1.2.1.1 Domestic companies	6 725	8 026	9 243	10 310	12 239
3.1.2.1.1.1 of which: Foreign controlled companies	392	632	968	1 363	1 982
3.1.2.1.2 Foreign companies (branches)	722	1 316	1 694	2 157	2 851
3.1.2.1.3 Direct business	7 447	9 342	10 937	12 467	15 089
3.1.2.1.3.1 Domestic companies	6 725	8 026	9 243	10 310	12 239
3.1.2.1.3.1.1 of which: Foreign controlled companies	392	632	968	1 363	1 982
3.1.2.1.3.2 Foreign companies (branches)	722	1 316	1 694	2 157	2 851
<b>3.1.2.2 Ceded premiums</b>	<b>-</b>	<b>92</b>	<b>119</b>	<b>145</b>	<b>145</b>
3.1.2.2.1 Domestic companies	-	90	116	139	134
3.1.2.2.1.1 of which: Foreign controlled companies	-	89	114	135	127
3.1.2.2.2 Foreign companies (branches)	-	2	3	6	11
<b>3.1.2.3 Net written premiums</b>					
3.1.2.3.1 All risks	7 447	9 250	10 818	12 322	14 945
3.1.2.3.1.1 Domestic companies	6 725	7 936	9 127	10 171	12 105
3.1.2.3.1.1.1 of which: Foreign controlled companies	392	543	854	1 228	1 855
3.1.2.3.1.2 Foreign companies (branches)	722	1 314	1 691	2 151	2 840
3.1.2.3.2 Domestic risks	7 447	9 250	10 818	12 322	14 945
3.1.2.3.2.1 Domestic companies	6 725	7 936	9 127	10 171	12 105
3.1.2.3.2.1.1 of which: Foreign controlled companies	392	543	854	1 228	1 855
3.1.2.3.2.2 Foreign companies (branches)	722	1 314	1 691	2 151	2 840
3.1.2.3.3 Foreign risks	..	-	-	-	-
3.1.2.3.3.1 Domestic companies	6 725	7 936	9 127	10 171	12 105
3.1.2.3.3.1.1 of which: Foreign controlled companies	392	543	854	1 228	1 855
3.1.2.3.3.2 Foreign companies (branches)	722	1 314	1 691	2 151	2 840
<b>3.1.3 Non-life</b>					
<b>3.1.3.1 Gross premiums</b>	<b>22 223</b>	<b>24 454</b>	<b>30 187</b>	<b>35 517</b>	<b>40 548</b>
3.1.3.1.1 Domestic companies	22 030	24 287	29 854	35 004	40 114
3.1.3.1.1.1 of which: Foreign controlled companies	4 398	6 101	8 731	9 586	10 958
3.1.3.1.2 Foreign companies (branches)	193	167	333	513	434
3.1.3.1.3 Direct business	22 223	23 913	30 067	34 991	39 929
3.1.3.1.3.1 Domestic companies	22 030	23 746	29 734	34 478	39 495
3.1.3.1.3.1.1 of which: Foreign controlled companies	4 398	6 101	8 731	9 586	10 958
3.1.3.1.3.2 Foreign companies (branches)	193	167	333	513	434
3.1.3.1.4 Reinsurance accepted	-	541	120	526	619
3.1.3.1.4.1 Domestic companies	-	541	120	526	619
3.1.3.1.4.1.1 of which: Foreign controlled companies	-	-	-	-	-

3. Résultats détaillés

Millions CZK

1999	2000	2001	2002	2003		
<b>Opérations conclues dans le pays déclarant</b>						<b>3.1</b>
<b>Vie et non-vie</b>						<b>3.1.1</b>
<b>62 784</b>	<b>70 583</b>	<b>80 740</b>	<b>90 657</b>	<b>105 943</b>	<b>Primes brutes</b>	<b>3.1.1.1</b>
58 657	65 475	75 042	84 593	100 429	Entreprises nationales	3.1.1.1.1
14 688	24 306	59 481	64 655	75 317	<i>dont</i> : Entreprises sous contrôle étranger	3.1.1.1.1.1
4 128	5 109	5 699	6 065	5 513	Succursales d'entreprises étrangères	3.1.1.1.2
62 576	70 532	80 338	90 206	105 221	Assurances directes	3.1.1.1.3
58 448	65 423	74 639	84 142	99 708	Entreprises nationales	3.1.1.1.3.1
14 679	24 279	59 078	64 220	74 650	<i>dont</i> : Entreprises sous contrôle étranger	3.1.1.1.3.1.1
4 128	5 109	5 699	6 065	5 513	Succursales d'entreprises étrangères	3.1.1.1.3.2
208	52	403	451	722	Réassurance acceptée	3.1.1.1.4
208	52	403	451	722	Entreprises nationales	3.1.1.1.4.1
9	27	403	435	667	<i>dont</i> : Entreprises sous contrôle étranger	3.1.1.1.4.1.1
<b>9 378</b>	<b>15 228</b>	<b>17 296</b>	<b>19 097</b>	<b>20 111</b>	<b>Primes cédées</b>	<b>3.1.1.2</b>
8 938	14 427	16 191	18 132	19 741	Entreprises nationales	3.1.1.2.1
5 153	8 817	12 007	12 383	16 435	<i>dont</i> : Entreprises sous contrôle étranger	3.1.1.2.1.1
440	802	1 105	965	369	Succursales d'entreprises étrangères	3.1.1.2.2
<b>53 406</b>	<b>55 355</b>	<b>63 445</b>	<b>71 561</b>	<b>85 832</b>	<b>Primes nettes émises</b>	<b>3.1.1.3</b>
49 718	51 048	58 851	66 461	80 688	Entreprises nationales	3.1.1.3.1
9 536	15 489	47 474	52 272	58 882	<i>dont</i> : Entreprises sous contrôle étranger	3.1.1.3.1.1
3 688	4 307	4 594	5 100	5 144	Succursales d'entreprises étrangères	3.1.1.3.2
<b>Vie</b>						<b>3.1.2</b>
<b>19 793</b>	<b>22 770</b>	<b>28 282</b>	<b>34 036</b>	<b>41 129</b>	<b>Primes brutes</b>	<b>3.1.2.1</b>
16 258	18 751	24 055	29 227	36 099	Entreprises nationales	3.1.2.1.1
2 906	4 868	18 453	18 453	18 453	<i>dont</i> : Entreprises sous contrôle étranger	3.1.2.1.1.1
3 535	4 019	4 227	4 809	5 030	Succursales d'entreprises étrangères	3.1.2.1.2
19 793	22 770	28 282	34 036	41 129	Assurances directes	3.1.2.1.3
16 258	18 751	24 055	29 227	36 099	Entreprises nationales	3.1.2.1.3.1
2 906	4 868	18 453	18 453	18 453	<i>dont</i> : Entreprises sous contrôle étranger	3.1.2.1.3.1.1
3 535	4 019	4 227	4 809	5 030	Succursales d'entreprises étrangères	3.1.2.1.3.2
<b>195</b>	<b>218</b>	<b>265</b>	<b>691</b>	<b>755</b>	<b>Primes cédées</b>	<b>3.1.2.2</b>
186	208	256	681	746	Entreprises nationales	3.1.2.2.1
170	183	241	241	701	<i>dont</i> : Entreprises sous contrôle étranger	3.1.2.2.1.1
9	10	10	10	9	Succursales d'entreprises étrangères	3.1.2.2.2
<b>Primes nettes émises</b>						<b>3.1.2.3</b>
19 599	22 553	28 017	33 345	40 374	Tous risques	3.1.2.3.1
16 072	18 543	23 799	28 546	35 353	Entreprises nationales	3.1.2.3.1.1
2 736	4 686	18 212	18 212	17 751	<i>dont</i> : Entreprises sous contrôle étranger	3.1.2.3.1.1.1
3 527	4 009	4 218	4 799	5 021	Succursales d'entreprises étrangères	3.1.2.3.1.2
19 599	22 553	28 017	33 345	40 374	Risques nationaux	3.1.2.3.2
16 072	18 543	23 799	28 546	35 353	Entreprises nationales	3.1.2.3.2.1
2 736	4 686	18 212	18 212	17 751	<i>dont</i> : Entreprises sous contrôle étranger	3.1.2.3.2.1.1
3 527	4 009	4 218	4 799	5 021	Succursales d'entreprises étrangères	3.1.2.3.2.2
-	-	-	-	-	Risques étrangers	3.1.2.3.3
16 072	18 543	23 799	28 546	35 353	Entreprises nationales	3.1.2.3.3.1
2 736	4 686	18 212	18 212	17 751	<i>dont</i> : Entreprises sous contrôle étranger	3.1.2.3.3.1.1
3 527	4 009	4 218	4 799	5 021	Succursales d'entreprises étrangères	3.1.2.3.3.2
<b>Non-vie</b>						<b>3.1.3</b>
<b>42 991</b>	<b>47 813</b>	<b>52 458</b>	<b>56 621</b>	<b>64 814</b>	<b>Primes brutes</b>	<b>3.1.3.1</b>
42 399	46 724	50 987	55 365	64 331	Entreprises nationales	3.1.3.1.1
11 782	19 438	41 028	46 202	56 864	<i>dont</i> : Entreprises sous contrôle étranger	3.1.3.1.1.1
592	1 090	1 472	1 256	483	Succursales d'entreprises étrangères	3.1.3.1.2
42 782	47 762	52 056	56 170	64 093	Assurances directes	3.1.3.1.3
42 190	46 672	50 584	54 914	63 609	Entreprises nationales	3.1.3.1.3.1
11 773	19 410	40 626	45 767	56 197	<i>dont</i> : Entreprises sous contrôle étranger	3.1.3.1.3.1.1
592	1 090	1 472	1 256	483	Succursales d'entreprises étrangères	3.1.3.1.3.2
208	52	403	451	722	Réassurance acceptée	3.1.3.1.4
208	52	403	451	722	Entreprises nationales	3.1.3.1.4.1
9	27	403	435	667	<i>dont</i> : Entreprises sous contrôle étranger	3.1.3.1.4.1.1

## CZECH REPUBLIC

### 3. Detailed results (cont.)

Million CZK

	1994	1995	1996	1997	1998
<b>3.1.3.2 Ceded premiums</b>	<b>2 654</b>	<b>3 923</b>	<b>5 347</b>	<b>6 645</b>	<b>8 428</b>
3.1.3.2.1 Domestic companies	2 542	3 819	5 219	6 404	8 087
3.1.3.2.1.1 of which: Foreign controlled companies	2 430	2 264	3 043	3 519	4 361
3.1.3.2.2 Foreign companies (branches)	112	104	128	241	341
<b>3.1.3.3 Net written premiums</b>					
3.1.3.3.1 All risks	19 569	20 531	24 840	28 872	32 120
3.1.3.3.1.1 Domestic companies	19 488	20 468	24 635	28 600	32 028
3.1.3.3.1.1.1 of which: Foreign controlled companies	1 968	3 837	5 688	6 067	6 597
3.1.3.3.1.2 Foreign companies (branches)	81	63	205	272	93
3.1.3.3.2 Domestic risks	18 592	20 159	24 407	28 448	31 452
3.1.3.3.2.1 Domestic companies	18 511	20 096	24 202	28 176	31 360
3.1.3.3.2.1.1 of which: Foreign controlled companies	1 968	3 775	5 538	5 900	6 379
3.1.3.3.2.2 Foreign companies (branches)	81	63	205	272	93
3.1.3.3.3 Foreign risks	977	372	433	424	668
3.1.3.3.3.1 Domestic companies	19 488	20 468	24 635	28 600	32 028
3.1.3.3.3.1.1 of which: Foreign controlled companies	1 968	3 837	5 688	6 067	6 597
3.1.3.3.3.2 Foreign companies (branches)	81	63	205	272	93
<b>3.3 Outstanding investment by direct insurance companies</b>					
<b>3.3.1 Life and Non-life</b>	<b>21 311</b>	<b>68 231</b>	<b>85 719</b>	<b>92 755</b>	<b>96 664</b>
<b>3.3.1.1 Domestic companies</b>	<b>20 995</b>	<b>67 046</b>	<b>82 921</b>	..	..
3.3.1.1.1 of which: Foreign controlled companies	1 305	1 986	5 779	..	..
<b>3.3.1.2 Foreign companies (branches)</b>	<b>316</b>	<b>1 185</b>	<b>2 798</b>	..	..
<b>3.3.1.3 Real estate</b>	<b>4 198</b>	<b>5 195</b>	<b>5 647</b>	..	..
3.3.1.3.1 Domestic companies	3 826	5 195	5 647	..	..
3.3.1.3.1.1 of which: Foreign controlled companies	372	538	610	..	..
3.3.1.3.2 Foreign companies (branches)	2	-	-	..	..
<b>3.3.1.4 Mortgage loans</b>	-	<b>1</b>	<b>1</b>	..	..
3.3.1.4.1 Domestic companies	-	1	1	..	..
3.3.1.4.1.1 of which: Foreign controlled companies	-	1	1	..	..
3.3.1.4.2 Foreign companies (branches)	-	-	-	..	..
<b>3.3.1.5 Shares</b>	<b>9 144</b>	<b>8 001</b>	<b>16 122</b>	..	..
3.3.1.5.1 Domestic companies	9 061	8 001	16 122	..	..
3.3.1.5.1.1 of which: Foreign controlled companies	83	202	241	..	..
3.3.1.5.2 Foreign companies (branches)	-	-	-	..	..
<b>3.3.1.6 Bonds</b>	<b>2 472</b>	<b>9 339</b>	<b>24 663</b>	..	..
3.3.1.6.1 Domestic companies	2 203	8 211	22 873	..	..
3.3.1.6.1.1 of which: Foreign controlled companies	269	558	1 367	..	..
3.3.1.6.2 Foreign companies (branches)	234	1 128	1 790	..	..
<b>3.3.1.7 Loans other than mortgage loans</b>	<b>2 045</b>	<b>1 745</b>	<b>9 532</b>	..	..
3.3.1.7.1 Domestic companies	1 899	1 745	9 286	..	..
3.3.1.7.1.1 of which: Foreign controlled companies	146	51	840	..	..
3.3.1.7.2 Foreign companies (branches)	-	-	246	..	..
<b>3.3.1.8 Other Investments</b>	<b>4 441</b>	<b>43 950</b>	<b>29 754</b>	..	..
3.3.1.8.1 Domestic companies	4 006	43 893	28 992	..	..
3.3.1.8.1.1 of which: Foreign controlled companies	435	636	2 720	..	..
3.3.1.8.2 Foreign companies (branches)	80	57	762	..	..
<b>3.3.2 Life</b>	<b>19 398</b>	<b>54 848</b>	<b>58 002</b>	<b>60 508</b>	<b>65 380</b>
<b>3.3.2.1 Domestic companies</b>	<b>19 084</b>	<b>53 720</b>	<b>55 289</b>	<b>57 062</b>	<b>60 427</b>
3.3.2.1.1 of which: Foreign controlled companies	25	476	936	1 445	2 433
<b>3.3.2.2 Foreign companies (branches)</b>	<b>314</b>	<b>1 128</b>	<b>2 713</b>	<b>3 446</b>	<b>4 953</b>
<b>3.3.2.3 Real estate</b>	<b>3 420</b>	<b>4 603</b>	<b>4 995</b>	<b>5 922</b>	<b>6 245</b>
3.3.2.3.1 Domestic companies	3 420	4 603	4 995	5 922	6 245
3.3.2.3.1.1 of which: Foreign controlled companies	4	4	13	36	37
<b>3.3.2.4 Mortgage loans</b>	-	-	-	-	<b>1</b>
3.3.2.4.1 Domestic companies	-	-	-	-	1
3.3.2.4.1.1 of which: Foreign controlled companies	-	-	-	-	-
3.3.2.4.2 Foreign companies (branches)	-	-	-	-	-

3. Résultats détaillés (cont.)

Millions CZK

1999	2000	2001	2002	2003		
<b>9 184</b>	<b>15 011</b>	<b>17 030</b>	<b>18 405</b>	<b>19 356</b>	<b>Primes cédées</b>	<b>3.1.3.2</b>
8 753	14 219	15 935	17 450	18 996	Entreprises nationales	3.1.3.2.1
4 983	8 634	11 766	12 142	15 734	<i>dont</i> : Entreprises sous contrôle étranger	3.1.3.2.1.1
431	792	1 095	955	360	Succursales d'entreprises étrangères	3.1.3.2.2
					<b>Primes nettes émises</b>	<b>3.1.3.3</b>
33 807	32 803	35 428	38 216	45 458	Tous risques	3.1.3.3.1
33 646	32 505	35 052	37 915	45 335	Entreprises nationales	3.1.3.3.1.1
6 799	10 804	29 263	34 060	41 130	<i>dont</i> : Entreprises sous contrôle étranger	3.1.3.3.1.1.1
161	298	377	301	123	Succursales d'entreprises étrangères	3.1.3.3.1.2
33 090	31 978	34 938	37 675	44 720	Risques nationaux	3.1.3.3.2
32 929	31 680	34 561	37 374	44 596	Entreprises nationales	3.1.3.3.2.1
6 557	10 532	28 933	33 720	40 600	<i>dont</i> : Entreprises sous contrôle étranger	3.1.3.3.2.1.1
161	298	377	301	123	Succursales d'entreprises étrangères	3.1.3.3.2.2
718	825	490	541	738	Risques étrangers	3.1.3.3.3
33 646	32 505	35 052	37 915	45 335	Entreprises nationales	3.1.3.3.3.1
6 799	10 804	29 263	34 060	41 130	<i>dont</i> : Entreprises sous contrôle étranger	3.1.3.3.3.1.1
161	298	377	301	123	Succursales d'entreprises étrangères	3.1.3.3.3.2
					<b>Encours des placements des entreprises d'assurance directe</b>	<b>3.3</b>
<b>125 224</b>	<b>119 462</b>	<b>141 365</b>	<b>160 030</b>	<b>177 088</b>	<b>Vie et non-vie</b>	<b>3.3.1</b>
..	..	..	<b>144 507</b>	<b>159 640</b>	<b>Entreprises nationales</b>	<b>3.3.1.1</b>
..	..	..	116 189	138 691	<i>dont</i> : Entreprises sous contrôle étranger	3.3.1.1.1
..	..	..	<b>15 523</b>	<b>17 448</b>	<b>Succursales d'entreprises étrangères</b>	<b>3.3.1.2</b>
..	..	..	<b>9 995</b>	<b>7 803</b>	<b>Immobilier</b>	<b>3.3.1.3</b>
..	..	..	9 995	7 803	Entreprises nationales	3.3.1.3.1
..	..	..	8 917	7 754	<i>dont</i> : Entreprises sous contrôle étranger	3.3.1.3.1.1
..	..	..	-	-	Succursales d'entreprises étrangères	3.3.1.3.2
..	..	..	<b>5 897</b>	<b>5 776</b>	<b>Prêts hypothécaires</b>	<b>3.3.1.4</b>
..	..	..	5 051	4 818	Entreprises nationales	3.3.1.4.1
..	..	..	4 409	4 079	<i>dont</i> : Entreprises sous contrôle étranger	3.3.1.4.1.1
..	..	..	846	959	Succursales d'entreprises étrangères	3.3.1.4.2
..	..	..	<b>1 492</b>	<b>3 342</b>	<b>Actions</b>	<b>3.3.1.5</b>
..	..	..	1 483	3 342	Entreprises nationales	3.3.1.5.1
..	..	..	1 393	2 891	<i>dont</i> : Entreprises sous contrôle étranger	3.3.1.5.1.1
..	..	..	9	-	Succursales d'entreprises étrangères	3.3.1.5.2
..	..	..	<b>93 774</b>	<b>105 459</b>	<b>Obligations</b>	<b>3.3.1.6</b>
..	..	..	82 731	94 092	Entreprises nationales	3.3.1.6.1
..	..	..	64 016	78 433	<i>dont</i> : Entreprises sous contrôle étranger	3.3.1.6.1.1
..	..	..	11 043	11 367	Succursales d'entreprises étrangères	3.3.1.6.2
..	..	..	<b>2 654</b>	<b>4 896</b>	<b>Prêts autres qu'hypothécaires</b>	<b>3.3.1.7</b>
..	..	..	2 654	4 873	Entreprises nationales	3.3.1.7.1
..	..	..	2 559	4 790	<i>dont</i> : Entreprises sous contrôle étranger	3.3.1.7.1.1
..	..	..	-	23	Succursales d'entreprises étrangères	3.3.1.7.2
..	..	..	<b>46 218</b>	<b>49 811</b>	<b>Autres placements</b>	<b>3.3.1.8</b>
..	..	..	42 593	44 712	Entreprises nationales	3.3.1.8.1
..	..	..	34 895	40 744	<i>dont</i> : Entreprises sous contrôle étranger	3.3.1.8.1.1
..	..	..	3 625	5 100	Succursales d'entreprises étrangères	3.3.1.8.2
<b>84 625</b>	<b>85 165</b>	<b>102 798</b>	<b>117 630</b>	<b>131 559</b>	<b>Vie</b>	<b>3.3.2</b>
<b>77 691</b>	<b>74 710</b>	<b>90 164</b>	<b>102 718</b>	<b>114 312</b>	<b>Entreprises nationales</b>	<b>3.3.2.1</b>
4 018	7 673	77 955	83 871	101 613	<i>dont</i> : Entreprises sous contrôle étranger	3.3.2.1.1
<b>6 934</b>	<b>10 456</b>	<b>12 634</b>	<b>14 912</b>	<b>17 248</b>	<b>Succursales d'entreprises étrangères</b>	<b>3.3.2.2</b>
<b>9 850</b>	<b>8 666</b>	<b>9 206</b>	<b>9 137</b>	<b>6 695</b>	<b>Immobilier</b>	<b>3.3.2.3</b>
9 850	8 666	9 206	9 137	6 695	Entreprises nationales	3.3.2.3.1
90	90	8 150	8 082	6 682	<i>dont</i> : Entreprises sous contrôle étranger	3.3.2.3.1.1
-	<b>1 139</b>	<b>1 516</b>	<b>3 534</b>	<b>2 237</b>	<b>Prêts hypothécaires</b>	<b>3.3.2.4</b>
-	799	826	2 700	1 278	Entreprises nationales	3.3.2.4.1
-	437	573	2 460	1 065	<i>dont</i> : Entreprises sous contrôle étranger	3.3.2.4.1.1
-	340	689	834	959	Succursales d'entreprises étrangères	3.3.2.4.2

## CZECH REPUBLIC

### 3. Detailed results (cont.)

Million CZK

	1994	1995	1996	1997	1998
<b>3.3.2.5 Shares</b>	<b>8 816</b>	<b>7 801</b>	<b>11 810</b>	<b>12 050</b>	<b>10 384</b>
3.3.2.5.1 Domestic companies	8 816	7 801	11 810	12 032	10 353
3.3.2.5.1.1 of which: Foreign controlled companies	1	2	3	7	15
3.3.2.5.2 Foreign companies (branches)	-	-	-	18	31
<b>3.3.2.6 Bonds</b>	<b>1 972</b>	<b>9 017</b>	<b>17 652</b>	<b>23 009</b>	<b>26 133</b>
3.3.2.6.1 Domestic companies	1 738	7 889	15 862	20 309	22 807
3.3.2.6.1.1 of which: Foreign controlled companies	7	411	545	819	1 836
3.3.2.6.2 Foreign companies (branches)	234	1 128	1 790	2 700	3 326
<b>3.3.2.7 Loans other than mortgage loans</b>	<b>1 753</b>	<b>1 694</b>	<b>5 999</b>	<b>5 411</b>	<b>4 346</b>
3.3.2.7.1 Domestic companies	1 753	1 694	5 753	5 411	4 346
3.3.2.7.1.1 of which: Foreign controlled companies	-	-	-	-	-
3.3.2.7.2 Foreign companies (branches)	-	-	246	-	-
<b>3.3.2.8 Other Investments</b>	<b>3 437</b>	<b>31 733</b>	<b>17 546</b>	<b>14 116</b>	<b>18 271</b>
3.3.2.8.1 Domestic companies	3 357	31 733	16 869	13 388	16 675
3.3.2.8.1.1 of which: Foreign controlled companies	13	59	375	583	545
3.3.2.8.2 Foreign companies (branches)	80	-	677	728	1 596
<b>3.3.3 Non-life</b>	<b>1 913</b>	<b>13 383</b>	<b>27 717</b>	<b>32 247</b>	<b>31 284</b>
<b>3.3.3.1 Domestic companies</b>	<b>1 911</b>	<b>13 326</b>	<b>27 632</b>	<b>31 471</b>	<b>30 278</b>
3.3.3.1.1 of which: Foreign controlled companies	1 280	1 510	4 843	4 583	5 395
<b>3.3.3.2 Foreign companies (branches)</b>	<b>2</b>	<b>57</b>	<b>85</b>	<b>776</b>	<b>1 006</b>
<b>3.3.3.3 Real estate</b>	<b>774</b>	<b>592</b>	<b>652</b>	<b>873</b>	<b>817</b>
3.3.3.3.1 Domestic companies	406	592	652	873	817
3.3.3.3.1.1 of which: Foreign controlled companies	368	534	597	740	758
3.3.3.3.2 Foreign companies (branches)	2	-	-	-	-
<b>3.3.3.4 Mortgage loans</b>	<b>-</b>	<b>1</b>	<b>1</b>	<b>-</b>	<b>12</b>
3.3.3.4.1 Domestic companies	-	1	1	-	12
3.3.3.4.1.1 of which: Foreign controlled companies	-	1	1	-	-
3.3.3.4.2 Foreign companies (branches)	-	-	-	-	-
<b>3.3.3.5 Shares</b>	<b>245</b>	<b>200</b>	<b>4 312</b>	<b>2 890</b>	<b>4 161</b>
3.3.3.5.1 Domestic companies	245	200	4 312	2 887	4 155
3.3.3.5.1.1 of which: Foreign controlled companies	82	200	238	163	173
3.3.3.5.2 Foreign companies (branches)	-	-	-	3	5
<b>3.3.3.6 Bonds</b>	<b>465</b>	<b>322</b>	<b>7 011</b>	<b>5 574</b>	<b>9 025</b>
3.3.3.6.1 Domestic companies	465	322	7 011	5 066	8 369
3.3.3.6.1.1 of which: Foreign controlled companies	262	147	822	1 445	1 860
3.3.3.6.2 Foreign companies (branches)	-	-	-	508	656
<b>3.3.3.7 Loans other than Mortgage loans</b>	<b>146</b>	<b>51</b>	<b>3 533</b>	<b>4 906</b>	<b>2 817</b>
3.3.3.7.1 Domestic companies	146	51	3 533	4 906	2 817
3.3.3.7.1.1 of which: Foreign controlled companies	146	51	840	13	439
<b>3.3.3.8 Other Investments</b>	<b>649</b>	<b>12 217</b>	<b>12 208</b>	<b>18 004</b>	<b>14 453</b>
3.3.3.8.1 Domestic companies	649	12 160	12 123	17 739	14 109
3.3.3.8.1.1 of which: Foreign controlled companies	422	577	2 345	2 222	2 165
3.3.3.8.2 Foreign companies (branches)	-	57	85	265	344
<b>3.4 Breakdown of non-life premiums</b>					
<b>3.4.1 All non-life premiums</b>					
<b>3.4.1.1 Total</b>					
3.4.1.1.1 Gross premiums	22 223	24 454	30 187	35 517	40 548
3.4.1.1.2 Ceded premiums	2 654	3 923	5 347	6 645	8 428
3.4.1.1.3 Net written premiums	19 569	20 531	24 840	28 872	32 120
<b>3.4.1.2 Direct business</b>					
3.4.1.2.1 Gross premiums	22 223	23 913	30 067	34 991	39 929
3.4.1.2.2 Ceded premiums	2 654	..	..	6 645	8 428
3.4.1.2.3 Net written premiums	19 569	..	..	28 346	31 501
<b>3.4.1.3 Reinsurance accepted</b>					
3.4.1.3.1 Gross premiums	..	541	120	526	619
3.4.1.3.2 Ceded premiums	..	..	..	-	-
3.4.1.3.3 Net written premiums	..	..	..	526	619

3. Résultats détaillés (cont.)

Millions CZK

1999	2000	2001	2002	2003		
<b>11 489</b>	<b>5 748</b>	<b>6 601</b>	<b>1 251</b>	<b>2 723</b>	<b>Actions</b>	<b>3.3.2.5</b>
11 435	5 748	6 601	1 251	2 723	Entreprises nationales	3.3.2.5.1
36	23	6 082	1 184	2 283	<i>dont</i> : Entreprises sous contrôle étranger	3.3.2.5.1.1
54	-	-	-	-	Succursales d'entreprises étrangères	3.3.2.5.2
<b>38 022</b>	<b>49 826</b>	<b>60 554</b>	<b>70 422</b>	<b>84 125</b>	<b>Obligations</b>	<b>3.3.2.6</b>
33 097	42 791	51 258	59 747	72 852	Entreprises nationales	3.3.2.6.1
2 909	6 116	43 312	46 282	62 869	<i>dont</i> : Entreprises sous contrôle étranger	3.3.2.6.1.1
4 925	7 035	9 296	10 676	11 273	Succursales d'entreprises étrangères	3.3.2.6.2
<b>7 695</b>	<b>77</b>	<b>408</b>	<b>926</b>	<b>1 200</b>	<b>Prêts autres qu'hypothécaires</b>	<b>3.3.2.7</b>
7 695	77	408	926	1 178	Entreprises nationales	3.3.2.7.1
-	28	408	926	1 175	<i>dont</i> : Entreprises sous contrôle étranger	3.3.2.7.1.1
-	-	-	-	23	Succursales d'entreprises étrangères	3.3.2.7.2
<b>17 570</b>	<b>19 710</b>	<b>24 513</b>	<b>32 359</b>	<b>34 580</b>	<b>Autres placements</b>	<b>3.3.2.8</b>
15 615	16 630	21 864	28 957	29 586	Entreprises nationales	3.3.2.8.1
983	979	19 429	24 938	27 539	<i>dont</i> : Entreprises sous contrôle étranger	3.3.2.8.1.1
1 955	3 080	2 649	3 402	4 994	Succursales d'entreprises étrangères	3.3.2.8.2
<b>40 599</b>	<b>34 296</b>	<b>38 567</b>	<b>42 401</b>	<b>45 528</b>	<b>Non-vie</b>	<b>3.3.3</b>
<b>39 136</b>	<b>33 921</b>	<b>38 058</b>	<b>41 789</b>	<b>45 328</b>	<b>Entreprises nationales</b>	<b>3.3.3.1</b>
5 429	7 676	29 534	32 318	37 078	<i>dont</i> : Entreprises sous contrôle étranger	3.3.3.1.1
<b>1 462</b>	<b>375</b>	<b>508</b>	<b>611</b>	<b>200</b>	<b>Succursales d'entreprises étrangères</b>	<b>3.3.3.2</b>
<b>492</b>	<b>494</b>	<b>524</b>	<b>858</b>	<b>1 108</b>	<b>Immobilier</b>	<b>3.3.3.3</b>
492	494	524	858	1 108	Entreprises nationales	3.3.3.3.1
371	465	493	835	1 072	<i>dont</i> : Entreprises sous contrôle étranger	3.3.3.3.1.1
-	-	-	-	-	Succursales d'entreprises étrangères	3.3.3.3.2
<b>13</b>	<b>1 304</b>	<b>1 570</b>	<b>2 362</b>	<b>3 540</b>	<b>Prêts hypothécaires</b>	<b>3.3.3.4</b>
13	1 304	1 570	2 351	3 540	Entreprises nationales	3.3.3.4.1
-	558	1 395	1 950	3 015	<i>dont</i> : Entreprises sous contrôle étranger	3.3.3.4.1.1
-	-	-	12	-	Succursales d'entreprises étrangères	3.3.3.4.2
<b>1 037</b>	<b>299</b>	<b>284</b>	<b>242</b>	<b>619</b>	<b>Actions</b>	<b>3.3.3.5</b>
1 028	293	284	233	619	Entreprises nationales	3.3.3.5.1
190	265	256	209	608	<i>dont</i> : Entreprises sous contrôle étranger	3.3.3.5.1.1
9	6	-	9	-	Succursales d'entreprises étrangères	3.3.3.5.2
<b>8 900</b>	<b>19 179</b>	<b>21 674</b>	<b>23 351</b>	<b>21 334</b>	<b>Obligations</b>	<b>3.3.3.6</b>
8 039	19 012	21 390	22 984	21 240	Entreprises nationales	3.3.3.6.1
2 586	2 952	16 040	17 734	15 564	<i>dont</i> : Entreprises sous contrôle étranger	3.3.3.6.1.1
861	167	284	367	94	Succursales d'entreprises étrangères	3.3.3.6.2
<b>2 501</b>	<b>1 315</b>	<b>1 612</b>	<b>1 728</b>	<b>3 695</b>	<b>Prêts autres qu'hypothécaires</b>	<b>3.3.3.7</b>
2 501	1 315	1 612	1 728	3 695	Entreprises nationales	3.3.3.7.1
-	1 031	1 355	1 633	3 614	<i>dont</i> : Entreprises sous contrôle étranger	3.3.3.7.1.1
<b>27 656</b>	<b>11 705</b>	<b>12 902</b>	<b>13 859</b>	<b>15 232</b>	<b>Autres placements</b>	<b>3.3.3.8</b>
27 065	11 502	12 678	13 636	15 126	Entreprises nationales	3.3.3.8.1
5 429	2 406	9 996	9 957	13 205	<i>dont</i> : Entreprises sous contrôle étranger	3.3.3.8.1.1
592	202	224	224	106	Succursales d'entreprises étrangères	3.3.3.8.2
<b>Ventilation des primes non-vie</b>						<b>3.4</b>
<b>Toutes primes non-vie</b>						<b>3.4.1</b>
<b>Total</b>						<b>3.4.1.1</b>
42 991	47 813	52 458	56 621	64 814	Primes brutes	3.4.1.1.1
9 184	15 011	17 030	18 405	19 356	Primes cédées	3.4.1.1.2
33 807	32 803	35 428	38 216	45 458	Primes nettes émises	3.4.1.1.3
<b>Assurance directe</b>						<b>3.4.1.2</b>
42 782	47 762	52 056	56 170	64 093	Primes brutes	3.4.1.2.1
9 184	15 011	16 831	18 074	19 237	Primes cédées	3.4.1.2.2
33 599	32 751	35 225	38 096	45 157	Primes nettes émises	3.4.1.2.3
<b>Réassurance acceptée</b>						<b>3.4.1.3</b>
208	52	403	451	722	Primes brutes	3.4.1.3.1
-	-	200	331	118	Primes cédées	3.4.1.3.2
208	52	203	120	603	Primes nettes émises	3.4.1.3.3



## CZECH REPUBLIC

### 3. Detailed results (cont.)

Million CZK

	1994	1995	1996	1997	1998
<b>3.4.2 Motor vehicle</b>					
<b>3.4.2.1 Total</b>					
3.4.2.1.1 Gross premiums	4 519	5 057	8 620	15 355	19 875
3.4.2.1.2 Ceded premiums	-	..	..	1 528	2 236
3.4.2.1.3 Net written premiums	-	..	..	13 827	17 639
<b>3.4.2.2 Direct business</b>					
3.4.2.2.1 Gross premiums	4 519	5 057	8 620	15 355	19 875
3.4.2.2.2 Ceded premiums	..	..	..	1 528	2 236
3.4.2.2.3 Net written premiums	..	..	..	13 827	17 639
<b>3.4.2.3 Reinsurance accepted</b>					
3.4.2.3.1 Gross premiums	..	-	-	-	-
3.4.2.3.2 Ceded premiums	..	..	..	-	-
3.4.2.3.3 Net written premiums	..	..	..	-	-
<b>3.4.3 Maritime and aviation</b>					
<b>3.4.3.1 Total</b>					
3.4.3.1.1 Gross premiums	1 029	1 142	1 134	239	217
3.4.3.1.2 Ceded premiums	..	..	..	175	145
3.4.3.1.3 Net written premiums	..	..	..	64	72
<b>3.4.3.2 Direct business</b>					
3.4.3.2.1 Gross premiums	1 029	972	1 014	239	217
3.4.3.2.2 Ceded premiums	..	..	..	175	145
3.4.3.2.3 Net written premiums	..	..	..	64	72
<b>3.4.3.3 Reinsurance accepted</b>					
3.4.3.3.1 Gross premiums	..	170	120	-	-
3.4.3.3.2 Ceded premiums	..	..	..	-	-
3.4.3.3.3 Net written premiums	..	..	..	-	-
<b>3.4.4 Freight</b>					
<b>3.4.4.1 Total</b>					
3.4.4.1.1 Gross premiums	426	438	268	278	348
3.4.4.1.2 Ceded premiums	..	..	..	167	150
3.4.4.1.3 Net written premiums	..	..	..	111	198
<b>3.4.4.2 Direct business</b>					
3.4.4.2.1 Gross premiums	426	268	268	278	348
3.4.4.2.2 Ceded premiums	..	..	..	167	150
3.4.4.2.3 Net written premiums	..	..	..	111	198
<b>3.4.4.3 Reinsurance accepted</b>					
3.4.4.3.1 Gross premiums	..	170	-	-	-
3.4.4.3.2 Ceded premiums	..	..	..	-	-
3.4.4.3.3 Net written premiums	..	..	..	-	-
<b>3.4.5 Fire and property damages</b>					
<b>3.4.5.1 Total</b>					
3.4.5.1.1 Gross premiums	5 844	7 451	7 420	8 395	7 769
3.4.5.1.2 Ceded premiums	..	..	..	2 604	2 528
3.4.5.1.3 Net written premiums	..	..	..	5 791	5 241
<b>3.4.5.2 Direct business</b>					
3.4.5.2.1 Gross premiums	5 844	7 261	7 420	7 869	7 150
3.4.5.2.2 Ceded premiums	..	..	..	2 604	2 528
3.4.5.2.3 Net written premiums	..	..	..	5 265	4 622
<b>3.4.5.3 Reinsurance accepted</b>					
3.4.5.3.1 Gross premiums	..	190	-	526	619
3.4.5.3.2 Ceded premiums	..	..	..	-	-
3.4.5.3.3 Net written premiums	..	..	..	526	619
<b>3.4.6 Pecuniary losses</b>					
<b>3.4.6.1 Total</b>					
3.4.6.1.1 Gross premiums	625	650	720	49	661
3.4.6.1.2 Ceded premiums	..	..	..	34	26
3.4.6.1.3 Net written premiums	..	..	..	15	635

3. Résultats détaillés (cont.)

Millions CZK

1999	2000	2001	2002	2003		
					<b>Assurance automobile</b>	<b>3.4.2</b>
					<b>Total</b>	<b>3.4.2.1</b>
21 428	21 105	16 300	30 150	33 563	Primes brutes	3.4.2.1.1
2 726	5 932	5 090	8 757	8 040	Primes cédées	3.4.2.1.2
18 702	15 174	11 210	21 393	25 522	Primes nettes émises	3.4.2.1.3
					<b>Assurance directe</b>	<b>3.4.2.2</b>
21 428	21 105	16 170	29 932	33 232	Primes brutes	3.4.2.2.1
2 726	5 932	5 026	8 580	8 012	Primes cédées	3.4.2.2.2
18 702	15 174	11 144	21 353	25 522	Primes nettes émises	3.4.2.2.3
					<b>Réassurance acceptée</b>	<b>3.4.2.3</b>
-	-	130	217	331	Primes brutes	3.4.2.3.1
-	-	65	177	29	Primes cédées	3.4.2.3.2
-	-	65	40	302	Primes nettes émises	3.4.2.3.3
					<b>Maritime et aviation</b>	<b>3.4.3</b>
					<b>Total</b>	<b>3.4.3.1</b>
177	230	11 168	503	490	Primes brutes	3.4.3.1.1
108	126	3 813	447	411	Primes cédées	3.4.3.1.2
68	104	7 351	56	79	Primes nettes émises	3.4.3.1.3
					<b>Assurance directe</b>	<b>3.4.3.2</b>
177	230	11 106	503	490	Primes brutes	3.4.3.2.1
108	126	3 781	447	411	Primes cédées	3.4.3.2.2
68	104	7 325	56	79	Primes nettes émises	3.4.3.2.3
					<b>Réassurance acceptée</b>	<b>3.4.3.3</b>
-	-	62	0	1	Primes brutes	3.4.3.3.1
-	-	32	0	0	Primes cédées	3.4.3.3.2
-	-	30	0	0	Primes nettes émises	3.4.3.3.3
					<b>Frêt</b>	<b>3.4.4</b>
					<b>Total</b>	<b>3.4.4.1</b>
303	356	448	465	479	Primes brutes	3.4.4.1.1
155	186	229	228	200	Primes cédées	3.4.4.1.2
148	170	219	238	279	Primes nettes émises	3.4.4.1.3
					<b>Assurance directe</b>	<b>3.4.4.2</b>
303	356	445	463	475	Primes brutes	3.4.4.2.1
155	186	228	226	199	Primes cédées	3.4.4.2.2
148	170	216	237	276	Primes nettes émises	3.4.4.2.3
					<b>Réassurance acceptée</b>	<b>3.4.4.3</b>
-	-	3	3	4	Primes brutes	3.4.4.3.1
-	-	1	2	1	Primes cédées	3.4.4.3.2
-	-	2	1	3	Primes nettes émises	3.4.4.3.3
					<b>Incendie et dommages aux biens</b>	<b>3.4.5</b>
					<b>Total</b>	<b>3.4.5.1</b>
10 090	10 582	11 486	13 121	16 697	Primes brutes	3.4.5.1.1
4 209	4 421	4 922	5 974	7 768	Primes cédées	3.4.5.1.2
5 881	6 161	6 564	7 147	8 929	Primes nettes émises	3.4.5.1.3
					<b>Assurance directe</b>	<b>3.4.5.2</b>
9 885	10 562	11 386	13 017	16 506	Primes brutes	3.4.5.2.1
4 209	4 421	4 881	5 901	7 735	Primes cédées	3.4.5.2.2
5 676	6 141	6 506	7 117	8 771	Primes nettes émises	3.4.5.2.3
					<b>Réassurance acceptée</b>	<b>3.4.5.3</b>
205	20	99	103	191	Primes brutes	3.4.5.3.1
-	-	41	74	33	Primes cédées	3.4.5.3.2
205	20	58	30	158	Primes nettes émises	3.4.5.3.3
					<b>Pertes pécuniaires</b>	<b>3.4.6</b>
					<b>Total</b>	<b>3.4.6.1</b>
110	244	2 062	1 916	1 932	Primes brutes	3.4.6.1.1
39	110	671	630	795	Primes cédées	3.4.6.1.2
70	134	1 391	1 286	1 138	Primes nettes émises	3.4.6.1.3

## CZECH REPUBLIC

### 3. Detailed results (cont.)

Million CZK

	1994	1995	1996	1997	1998
<b>3.4.6.2</b>	<b>Direct business</b>				
3.4.6.2.1	625	650	720	49	661
3.4.6.2.2	..	..	..	34	26
3.4.6.2.3	..	..	..	15	635
<b>3.4.6.3</b>	<b>Reinsurance accepted</b>				
3.4.6.3.1	..	-	-	-	-
3.4.6.3.2	..	..	..	-	-
3.4.6.3.3	..	..	..	-	-
<b>3.4.7</b>	<b>General liability</b>				
<b>3.4.7.1</b>	<b>Total</b>				
3.4.7.1.1	3 872	4 310	6 220	1 809	2 045
3.4.7.1.2	..	..	..	500	586
3.4.7.1.3	..	..	..	1 309	1 459
<b>3.4.7.2</b>	<b>Direct business</b>				
3.4.7.2.1	3 872	4 299	6 220	1 809	2 045
3.4.7.2.2	..	..	..	500	586
3.4.7.2.3	..	..	..	1 309	1 459
<b>3.4.7.3</b>	<b>Reinsurance accepted</b>				
3.4.7.3.1	..	11	-	-	-
3.4.7.3.2	..	..	..	-	-
3.4.7.3.3	..	..	..	-	-
<b>3.4.8</b>	<b>Accident and health</b>				
<b>3.4.8.1</b>	<b>Total</b>				
3.4.8.1.1	1 730	1 981	2 254	3 714	3 755
3.4.8.1.2	..	..	..	805	408
3.4.8.1.3	..	..	..	2 909	3 347
<b>3.4.8.2</b>	<b>Direct business</b>				
3.4.8.2.1	1 730	1 981	2 254	3 714	3 755
3.4.8.2.2	..	..	..	805	408
3.4.8.2.3	..	..	..	2 909	3 347
<b>3.4.8.3</b>	<b>Reinsurance accepted</b>				
3.4.8.3.1	..	-	-	-	-
3.4.8.3.2	..	..	..	-	-
3.4.8.3.3	..	..	..	-	-
<b>3.4.10</b>	<b>Others</b>				
<b>3.4.10.1</b>	<b>Total</b>				
3.4.10.1.1	4 178	3 425	3 551	5 678	5 878
3.4.10.1.2	-	..	..	832	2 349
3.4.10.1.3	-	..	..	4 846	3 529
<b>3.4.10.2</b>	<b>Direct business</b>				
3.4.10.2.1	4 178	3 425	3 551	5 678	5 878
3.4.10.2.2	..	..	..	832	2 349
3.4.10.2.3	..	..	..	4 846	3 529
<b>3.4.10.3</b>	<b>Reinsurance accepted</b>				
3.4.10.3.1	..	-	-	-	-
3.4.10.3.2	..	..	..	-	-
3.4.10.3.3	..	..	..	-	-
<b>3.5</b>	<b>Gross claims payments</b>				
<b>3.5.1</b>	<b>Life</b>				
<b>3.5.1.1</b>	<b>Domestic companies</b>				
3.5.1.1.1	..	..	6 991	8 160	9 105
	..	..	6 901	7 976	8 775
3.5.1.1.1	..	..	41	75	125
<b>3.5.1.2</b>	<b>Foreign companies (branches)</b>				
	..	..	90	184	330
<b>3.5.2</b>	<b>Non-life</b>				
<b>3.5.2.1</b>	<b>Domestic companies</b>				
3.5.2.1.1	..	..	14 659	24 790	23 847
	..	..	3 207	5 865	6 509

3. Résultats détaillés (cont.)

Millions CZK

1999	2000	2001	2002	2003		
					<b>Assurance directe</b>	<b>3.4.6.2</b>
110	244	2 058	1 897	1 891	Primes brutes	3.4.6.2.1
39	110	670	627	756	Primes cédées	3.4.6.2.2
70	134	1 388	1 270	1 135	Primes nettes émises	3.4.6.2.3
					<b>Réassurance acceptée</b>	<b>3.4.6.3</b>
-	-	4	19	41	Primes brutes	3.4.6.3.1
-	-	1	2	38	Primes cédées	3.4.6.3.2
-	-	3	17	3	Primes nettes émises	3.4.6.3.3
					<b>Responsabilité générale</b>	<b>3.4.7</b>
					<b>Total</b>	<b>3.4.7.1</b>
3 091	5 957	5 395	7 077	7 912	Primes brutes	3.4.7.1.1
832	2 848	1 244	1 424	1 293	Primes cédées	3.4.7.1.2
2 258	3 110	4 151	5 653	6 619	Primes nettes émises	3.4.7.1.3
					<b>Assurance directe</b>	<b>3.4.7.2</b>
3 087	5 950	5 342	7 028	7 824	Primes brutes	3.4.7.2.1
832	2 848	1 210	1 397	1 284	Primes cédées	3.4.7.2.2
2 255	3 102	4 132	5 631	6 540	Primes nettes émises	3.4.7.2.3
					<b>Réassurance acceptée</b>	<b>3.4.7.3</b>
4	7	53	49	88	Primes brutes	3.4.7.3.1
-	-	34	27	9	Primes cédées	3.4.7.3.2
4	7	19	21	79	Primes nettes émises	3.4.7.3.3
					<b>Accident et santé</b>	<b>3.4.8</b>
					<b>Total</b>	<b>3.4.8.1</b>
3 314	3 846	4 802	2 471	2 650	Primes brutes	3.4.8.1.1
399	579	803	628	565	Primes cédées	3.4.8.1.2
2 915	3 267	3 999	1 843	2 085	Primes nettes émises	3.4.8.1.3
					<b>Assurance directe</b>	<b>3.4.8.2</b>
3 314	3 846	4 754	2 415	2 589	Primes brutes	3.4.8.2.1
399	579	779	582	558	Primes cédées	3.4.8.2.2
2 915	3 267	3 975	1 833	2 030	Primes nettes émises	3.4.8.2.3
					<b>Réassurance acceptée</b>	<b>3.4.8.3</b>
-	-	49	56	62	Primes brutes	3.4.8.3.1
-	-	24	46	7	Primes cédées	3.4.8.3.2
-	-	24	10	55	Primes nettes émises	3.4.8.3.3
					<b>Autres</b>	<b>3.4.10</b>
					<b>Total</b>	<b>3.4.10.1</b>
4 479	5 493	798	918	1 090	Primes brutes	3.4.10.1.1
714	809	258	318	283	Primes cédées	3.4.10.1.2
3 765	4 684	540	600	807	Primes nettes émises	3.4.10.1.3
					<b>Assurance directe</b>	<b>3.4.10.2</b>
4 479	5 469	795	915	1 086	Primes brutes	3.4.10.2.1
714	809	256	315	282	Primes cédées	3.4.10.2.2
3 765	4 660	539	600	804	Primes nettes émises	3.4.10.2.3
					<b>Réassurance acceptée</b>	<b>3.4.10.3</b>
-	24	3	4	4	Primes brutes	3.4.10.3.1
-	-	2	3	1	Primes cédées	3.4.10.3.2
-	24	2	1	3	Primes nettes émises	3.4.10.3.3
					<b>Sinistres bruts</b>	<b>3.5</b>
<b>9 850</b>	<b>10 393</b>	<b>12 533</b>	<b>12 417</b>	<b>15 347</b>	<b>Vie</b>	<b>3.5.1</b>
<b>9 389</b>	<b>9 664</b>	<b>11 618</b>	<b>11 217</b>	<b>13 865</b>	<b>Entreprises nationales</b>	<b>3.5.1.1</b>
251	369	9 787	9 007	12 673	<i>dont</i> : Entreprises sous contrôle étranger	3.5.1.1.1
<b>460</b>	<b>729</b>	<b>915</b>	<b>1 200</b>	<b>1 482</b>	<b>Succursales d'entreprises étrangères</b>	<b>3.5.1.2</b>
<b>25 673</b>	<b>23 779</b>	<b>26 690</b>	<b>47 630</b>	<b>44 630</b>	<b>Non-vie</b>	<b>3.5.2</b>
<b>25 383</b>	<b>23 502</b>	<b>25 778</b>	<b>45 113</b>	<b>44 350</b>	<b>Entreprises nationales</b>	<b>3.5.2.1</b>
6 528	9 766	20 840	37 083	39 401	<i>dont</i> : Entreprises sous contrôle étranger	3.5.2.1.1

## CZECH REPUBLIC

### 3. Detailed results (cont.)

Million CZK

	1994	1995	1996	1997	1998
<b>3.5.2.2 Foreign companies (branches)</b>	..	..	<b>43</b>	<b>72</b>	<b>118</b>
<b>3.6 Gross operating expenses</b>					
<b>3.6.1 Life</b>	..	..	<b>2 478</b>	<b>3 184</b>	<b>3 822</b>
<b>3.6.1.1 Domestic companies</b>	..	..	<b>2 117</b>	<b>2 735</b>	<b>3 341</b>
3.6.1.1.1 <i>of which: Foreign controlled companies</i>	..	..	625	804	1 116
<b>3.6.1.2 Foreign companies (branches)</b>	..	..	<b>361</b>	<b>449</b>	<b>481</b>
<b>3.6.2 Non-life</b>	..	..	<b>6 277</b>	<b>8 095</b>	<b>10 027</b>
<b>3.6.2.1 Domestic companies</b>	..	..	<b>6 157</b>	<b>7 959</b>	<b>9 826</b>
3.6.2.1.1 <i>of which: Foreign controlled companies</i>	..	..	1 916	2 645	3 651
<b>3.6.2.2 Foreign companies (branches)</b>	..	..	<b>120</b>	<b>136</b>	<b>201</b>
<b>3.7 Commissions</b>					
<b>3.7.1 Life</b>	..	..	<b>373</b>	<b>75</b>	<b>99</b>
<b>3.7.1.1 Domestic companies</b>	..	..	<b>373</b>	<b>75</b>	<b>99</b>
3.7.1.1.1 <i>of which: Foreign controlled companies</i>	..	..	156	75	99
<b>3.7.1.2 Foreign companies (branches)</b>	..	..	-	-	-
<b>3.7.1.3 Direct business</b>	..	..	<b>373</b>	<b>75</b>	<b>99</b>
3.7.1.3.1 Domestic companies	..	..	373	75	99
3.7.1.3.1.1 <i>of which: Foreign controlled companies</i>	..	..	156	75	99
3.7.1.3.2 Foreign companies (branches)	..	..	-	-	-
<b>3.7.2 Non-life</b>	..	..	<b>2 906</b>	<b>1 994</b>	<b>2 490</b>
<b>3.7.2.1 Domestic companies</b>	..	..	<b>2 873</b>	<b>1 940</b>	<b>2 417</b>
3.7.2.1.1 <i>of which: Foreign controlled companies</i>	..	..	1 106	1 193	1 488
<b>3.7.2.2 Foreign companies (branches)</b>	..	..	<b>33</b>	<b>54</b>	<b>73</b>
<b>3.7.2.3 Direct business</b>	..	..	<b>2 906</b>	<b>1 994</b>	<b>2 490</b>
3.7.2.3.1 Domestic companies	..	..	2 873	1 940	2 417
3.7.2.3.1.1 <i>of which: Foreign controlled companies</i>	..	..	1 106	1 193	1 488
3.7.2.3.2 Foreign companies (branches)	..	..	33	54	73

3. Résultats détaillés (cont.)

Millions CZK

1999	2000	2001	2002	2003		
290	278	912	2 517	280	Succursales d'entreprises étrangères	3.5.2.2
					Dépenses brutes	3.6
5 092	5 875	7 357	8 672	9 448	Vie	3.6.1
4 599	4 896	5 897	7 224	8 317	Entreprises nationales	3.6.1.1
1 488	2 030	4 632	5 461	7 245	dont: Entreprises sous contrôle étranger	3.6.1.1.1
493	978	1 459	1 449	1 131	Succursales d'entreprises étrangères	3.6.1.2
11 293	14 718	15 155	15 072	15 748	Non-vie	3.6.2
11 050	14 447	14 793	14 521	15 642	Entreprises nationales	3.6.2.1
4 746	6 427	11 666	11 628	13 407	dont: Entreprises sous contrôle étranger	3.6.2.1.1
243	271	362	551	106	Succursales d'entreprises étrangères	3.6.2.2
					Commissions	3.7
152	141	167	404	223	Vie	3.7.1
152	140	167	404	223	Entreprises nationales	3.7.1.1
150	137	165	399	215	dont: Entreprises sous contrôle étranger	3.7.1.1.1
-	1	-	-	-	Succursales d'entreprises étrangères	3.7.1.2
152	141	167	404	223	Assurances directes	3.7.1.3
152	140	167	404	223	Entreprises nationales	3.7.1.3.1
150	137	165	399	215	dont: Entreprises sous contrôle étranger	3.7.1.3.1.1
-	1	-	-	-	Succursales d'entreprises étrangères	3.7.1.3.2
2 827	4 477	4 971	4 994	4 310	Non-vie	3.7.2
2 727	4 337	4 748	4 708	4 252	Entreprises nationales	3.7.2.1
1 697	2 813	3 519	3 601	3 400	dont: Entreprises sous contrôle étranger	3.7.2.1.1
99	141	224	286	58	Succursales d'entreprises étrangères	3.7.2.2
2 827	4 477	4 971	4 994	4 310	Assurances directes	3.7.2.3
2 727	4 337	4 748	4 708	4 252	Entreprises nationales	3.7.2.3.1
1 697	2 813	3 519	3 601	3 400	dont: Entreprises sous contrôle étranger	3.7.2.3.1.1
99	141	224	286	58	Succursales d'entreprises étrangères	3.7.2.3.2

## Methodological Notes

### **Definition of foreign-controlled companies:**

Company incorporated under the law of the Czech Republic with more than 50 per cent of the share capital foreign-owned.

### **3.3 Outstanding investment by direct insurance companies:**

Due to the change of the legislative framework in 1994, returns of insurance companies for 1993 are not comparable in many items with those on investments received in the later years.

## Notes méthodologiques

### **Définition des entreprises sous contrôle étranger :**

Compagnies agréées selon la loi Tchèque et qui ont plus de 50 pour cent de leur capital détenu par des étrangers.

### **3.3 Encours des placements des entreprises d'assurance directes :**

Suite au changement législatif de 1994, les rapports relatifs aux investissements des compagnies d'assurance en 1993, ne sont pas comparables à plusieurs égards à ceux transmis les années précédentes.

## Denmark / Danemark

1. Main aggregates .....	136
1. Principaux agrégats .....	137
2. Number of companies and employees in the reporting country.....	136
2. Nombre d'entreprises et d'employés dans le pays déclarant.....	137
3. Detailed results .....	138
3. Résultats détaillés .....	139



# DENMARK

## 1. Main aggregates

Million DKK

	1994	1995	1996	1997	1998
<b>1.1 Business written in the reporting country</b>					
1.1.1 Gross premiums	62 062	63 749	71 504	77 265	86 791
1.1.1.1 Life	29 444	32 420	39 103	43 719	51 296
1.1.1.2 Non-life	32 618	31 329	32 401	33 546	35 495
1.1.2 Ceded premiums	..	..	4 241	..	..
1.1.2.1 Life	472	466	548	570	624
1.1.2.2 Non-life	..	..	3 693	..	..
1.1.3 Net written premiums	..	..	67 263	..	..
1.1.3.1 Life	..	..	28 708	..	..
1.1.3.2 Non-life	28 972	31 954	38 555	43 149	50 672
<b>1.2 Business written abroad</b>					
1.2.1 Gross premiums	..	..	..	..	..
1.2.1.1 Life	..	..	..	..	..
1.2.1.2 Non-life	..	..	..	..	..
1.2.2 Ceded premiums	..	..	..	..	..
1.2.2.1 Life	..	..	..	..	..
1.2.2.2 Non-life	..	..	..	..	..
1.2.3 Net written premiums	..	..	..	..	..
1.2.3.1 Life	..	..	..	..	..
1.2.3.2 Non-life	..	..	..	..	..
<b>1.3 Outstanding investment by direct insurance companies</b>	..	..	<b>631 848</b>	<b>712 407</b>	..
1.3.1 Life	462 460	478 905	544 115	622 956	..
1.3.2 Non-life	..	..	87 733	89 451	..
<b>1.4 Gross claims payments</b>	..	..	<b>51 196</b>	<b>46 704</b>	<b>53 476</b>
1.4.1 Life	..	..	24 909	25 947	28 716
1.4.2 Non-life	..	..	26 287	20 757	24 760
<b>1.5 Gross operating expenses</b>	..	..	<b>6 943</b>	..	..
1.5.1 Life	..	..	2 081	2 889	2 762
1.5.2 Non-life	..	..	4 862	..	..
<b>1.6 Commissions</b>	..	..	<b>2 527</b>	..	..
1.6.1 Life	..	..	307	385	..
1.6.2 Non-life	..	..	2 220	..	..

## 2. Number of companies and employees in the reporting country

Units

	1994	1995	1996	1997	1998
<b>2.1 Number of companies</b>					
<b>2.1.1 Total</b>	<b>256</b>	<b>241</b>	<b>255</b>	<b>236</b>	<b>238</b>
2.1.1.1 Domestic companies	243	237	249	233	235
2.1.1.1.1 of which: Foreign controlled companies	21	21	21	24	27
2.1.1.2 Foreign companies (branches)	13	4	6	3	3
<b>2.1.2 Life</b>	<b>85</b>	<b>84</b>	<b>89</b>	<b>86</b>	<b>89</b>
2.1.2.1 Domestic companies	84	83	88	85	88
2.1.2.1.1 of which: Foreign controlled companies	8	7	7	10	12
2.1.2.2 Foreign companies (branches)	1	1	1	1	1
<b>2.1.3 Non-life</b>	<b>159</b>	<b>152</b>	<b>161</b>	<b>141</b>	<b>139</b>
2.1.3.1 Domestic companies	151	149	156	139	137
2.1.3.1.1 of which: Foreign controlled companies	11	12	12	11	11
2.1.3.2 Foreign companies (branches)	8	3	5	2	2
<b>2.1.3 Composite</b>	-	-	-	-	-
2.1.3.1 Domestic companies	-	-	-	-	-
2.1.3.1.1 of which: Foreign controlled companies	-	-	-	-	-
2.1.4.2 Foreign companies (branches)	-	-	-	-	-
<b>2.1.4 Reinsurance</b>	<b>12</b>	<b>5</b>	<b>5</b>	<b>9</b>	<b>10</b>
2.1.4.1 Domestic companies	8	5	5	9	10
2.1.4.1.1 of which: Foreign controlled companies	2	2	2	3	4
2.1.4.2 Foreign companies (branches)	4	-	-	-	-
<b>2.2 Number of employees</b>	<b>15 000</b>	..	<b>15 512</b>	..	..
2.2.1 Insurance companies	..	14 393	..	15 207	15 082
2.2.2 Intermediaries	..	..	..	..	..

## 1. Principaux agrégats

Millions DKK

1999	2000	2001	2002	2003		
<b>Opérations conclues dans le pays déclarant</b>						<b>1.1</b>
84 448	87 022	97 725	117 440	114 024	Primes brutes	1.1.1
49 333	52 474	60 408	66 066	71 900	Vie	1.1.1.1
35 115	34 548	37 317	51 374	42 124	Non-vie	1.1.1.2
..	..	7 587	9 359	..	Primes cédées	1.1.2
700	556	615	704	..	Vie	1.1.2.1
..	..	6 972	8 655	..	Non-vie	1.1.2.2
..	..	90 139	108 148	..	Primes nettes émises	1.1.3
..	..	30 345	42 719	..	Vie	1.1.3.1
48 633	51 918	59 794	65 429	71 342	Non-vie	1.1.3.2
<b>Opérations à l'étranger</b>						<b>1.2</b>
..	..	..	..	..	Primes brutes	1.2.1
..	..	..	..	..	Vie	1.2.1.1
..	..	..	..	..	Non-vie	1.2.1.2
..	..	..	..	..	Primes cédées	1.2.2
..	..	..	..	..	Vie	1.2.2.1
..	..	..	..	..	Non-vie	1.2.2.2
..	..	..	..	..	Primes nettes émises	1.2.3
..	..	..	..	..	Vie	1.2.3.1
..	..	..	..	..	Non-vie	1.2.3.2
..	..	<b>966 395</b>	<b>1 034 298</b>	<b>1 065 164</b>	<b>Encours des placements des entreprises d'assurance directe</b>	<b>1.3</b>
..	..	875 817	943 166	975 113	Vie	1.3.1
..	..	90 578	91 132	90 051	Non-vie	1.3.2
<b>57 965</b>	<b>74 202</b>	<b>104 816</b>	<b>89 215</b>	<b>68 277</b>	<b>Sinistres bruts</b>	<b>1.4</b>
31 206	36 608	45 243	49 220	43 485	Vie	1.4.1
26 759	37 594	59 573	39 995	24 792	Non-vie	1.4.2
..	..	<b>18 103</b>	<b>18 662</b>	<b>12 066</b>	<b>Dépenses brutes d'exploitation</b>	<b>1.5</b>
3 746	3 899	4 835	5 461	4 788	Vie	1.5.1
..	..	13 268	13 201	7 278	Non-vie	1.5.2
..	..	..	..	..	<b>Commissions</b>	<b>1.6</b>
..	..	..	..	..	Vie	1.6.1
..	..	3 621	2 930	2 583	Non-vie	1.6.2

## 2. Nombre d'entreprises et d'employés dans le pays déclarant

Unités

1999	2000	2001	2002	2003		
<b>Nombre d'entreprises</b>						<b>2.1</b>
<b>231</b>	<b>228</b>	<b>229</b>	<b>211</b>	<b>196</b>	<b>Total</b>	<b>2.1.1</b>
229	227	229	211	195	Entreprises nationales	2.1.1.1
35	32	32	32	20	<i>dont</i> : Entreprises sous contrôle étranger	2.1.1.1.1
2	1	-	-	1	Succursales d'entreprises étrangères	2.1.1.2
<b>91</b>	<b>91</b>	<b>89</b>	<b>74</b>	<b>71</b>	<b>Vie</b>	<b>2.1.2</b>
90	91	89	74	71	Entreprises nationales	2.1.2.1
21	21	21	21	12	<i>dont</i> : Entreprises sous contrôle étranger	2.1.2.1.1
1	-	-	-	-	Succursales d'entreprises étrangères	2.1.2.2
<b>131</b>	<b>131</b>	<b>132</b>	<b>129</b>	<b>116</b>	<b>Non-vie</b>	<b>2.1.3</b>
130	128	132	129	115	Entreprises nationales	2.1.3.1
11	8	8	8	6	<i>dont</i> : Entreprises sous contrôle étranger	2.1.3.1.1
1	1	-	-	1	Succursales d'entreprises étrangères	2.1.3.2
-	-	-	-	-	<b>Mixte</b>	<b>2.1.3</b>
-	-	-	-	-	Entreprises nationales	2.1.3.1
-	-	-	-	-	<i>dont</i> : Entreprises sous contrôle étranger	2.1.3.1.1
-	-	-	-	-	Succursales d'entreprises étrangères	2.1.4.2
<b>9</b>	<b>8</b>	<b>8</b>	<b>8</b>	<b>9</b>	<b>Réassurance</b>	<b>2.1.4</b>
9	8	8	8	9	Entreprises nationales	2.1.4.1
3	3	3	3	2	<i>dont</i> : Entreprises sous contrôle étranger	2.1.4.1.1
-	-	-	-	-	Succursales d'entreprises étrangères	2.1.4.2
..	..	..	..	..	<b>Nombre d'employés</b>	<b>2.2</b>
15 374	13 834	13 460	13 518	11 298	Entreprises d'assurances	2.2.1
..	..	..	..	..	Intermédiaires	2.2.2

# DENMARK

## 3. Detailed results

Million DKK

	1994	1995	1996	1997	1998
<b>3.1 Business written in the reporting country</b>					
<b>3.1.1 Life and non-life</b>					
<b>3.1.1.1 Gross premiums</b>	<b>62 062</b>	<b>63 749</b>	<b>71 504</b>	<b>77 265</b>	<b>86 791</b>
3.1.1.1.1 Domestic companies	60 746	62 800	70 732	76 508	85 979
3.1.1.1.1.1 of which: Foreign controlled companies	8 461	11 784	12 153	11 858	13 102
3.1.1.1.2 Foreign companies (branches)	1 316	949	772	757	812
3.1.1.1.3 Direct business	53 516	58 008	65 797	71 786	80 285
3.1.1.1.3.1 Domestic companies	52 423	57 293	65 233	71 270	79 696
3.1.1.1.3.1.1 of which: Foreign controlled companies	7 897	8 089	8 634	9 047	9 661
3.1.1.1.3.2 Foreign companies (branches)	1 093	715	564	516	589
3.1.1.1.4 Reinsurance accepted	8 546	5 741	5 707	5 479	6 506
3.1.1.1.4.1 Domestic companies	8 323	5 507	5 499	5 238	6 283
3.1.1.1.4.1.1 of which: Foreign controlled companies	563	3 695	3 519	2 811	3 441
3.1.1.1.4.2 Foreign companies (branches)	223	234	208	241	223
<b>3.1.1.2 Ceded premiums</b>	<b>..</b>	<b>..</b>	<b>4 241</b>	<b>..</b>	<b>..</b>
3.1.1.2.1 Domestic companies	4 843	4 700	4 240	4 434	4 860
3.1.1.2.1.1 of which: Foreign controlled companies	1 431	1 646	1 384	1 588	1 823
3.1.1.2.2 Foreign companies (branches)	..	..	..	..	1
<b>3.1.1.3 Net written premiums</b>	<b>..</b>	<b>..</b>	<b>67 263</b>	<b>..</b>	<b>..</b>
3.1.1.3.1 Domestic companies	55 903	58 100	66 492	72 074	81 119
3.1.1.3.1.1 of which: Foreign controlled companies	7 030	10 138	10 769	10 270	11 279
3.1.1.3.2 Foreign companies (branches)	..	..	771	..	..
<b>3.1.2 Life</b>					
<b>3.1.2.1 Gross premiums</b>	<b>29 444</b>	<b>32 420</b>	<b>39 103</b>	<b>43 719</b>	<b>51 296</b>
3.1.2.1.1 Domestic companies	29 243	32 231	38 914	43 543	51 127
3.1.2.1.1.1 of which: Foreign controlled companies	2 351	2 255	2 736	2 830	3 037
3.1.2.1.2 Foreign companies (branches)	201	189	189	176	169
3.1.2.1.3 Direct business	29 310	32 340	39 006	43 604	51 186
3.1.2.1.3.1 Domestic companies	29 109	32 151	38 817	43 428	51 017
3.1.2.1.3.1.1 of which: Foreign controlled companies	2 337	2 242	2 723	2 816	3 022
3.1.2.1.3.2 Foreign companies (branches)	201	189	189	176	169
3.1.2.1.4 Reinsurance accepted	134	80	97	115	110
3.1.2.1.4.1 Domestic companies	134	80	97	115	110
3.1.2.1.4.1.1 of which: Foreign controlled companies	13	13	13	14	15
<b>3.1.2.2 Ceded premiums</b>	<b>472</b>	<b>466</b>	<b>548</b>	<b>570</b>	<b>624</b>
3.1.2.2.1 Domestic companies	471	465	547	569	623
3.1.2.2.1.1 of which: Foreign controlled companies	50	48	71	54	58
3.1.2.2.2 Foreign companies (branches)	1	1	1	1	1
<b>3.1.2.3 Net written premiums</b>					
3.1.2.3.1 All risks	28 972	31 954	38 555	43 149	50 672
3.1.2.3.1.1 Domestic companies	28 772	31 766	38 367	42 974	50 504
3.1.2.3.1.1.1 of which: Foreign controlled companies	2 301	2 207	2 665	2 776	2 979
3.1.2.3.1.2 Foreign companies (branches)	200	188	188	175	168
3.1.2.3.2 Domestic risks	..	..	..	..	..
3.1.2.3.2.1 Domestic companies	..	..	..	42 833	..
3.1.2.3.3 Foreign risks	..	..	..	..	..
3.1.2.3.3.1 Domestic companies	28 772	31 766	38 367	42 974	50 504
3.1.2.3.3.1.1 of which: Foreign controlled companies	2 301	2 207	2 665	2 776	2 979
3.1.2.3.3.2 Foreign companies (branches)	200	188	188	175	168

## 3. Résultats détaillés

Millions DKK

1999	2000	2001	2002	2003		
<b>Opérations conclues dans le pays déclarant</b>						<b>3.1</b>
<b>Vie et non-vie</b>						<b>3.1.1</b>
<b>84 448</b>	<b>87 022</b>	<b>97 725</b>	<b>117 440</b>	<b>114 024</b>	<b>Primes brutes</b>	<b>3.1.1.1</b>
83 723	86 472	97 725	114 530	114 135	Entreprises nationales	3.1.1.1.1
23 449	22 238	24 546	25 557	18 110	<i>dont</i> : Entreprises sous contrôle étranger	3.1.1.1.1.1
725	550	-	..	9	Succursales d'entreprises étrangères	3.1.1.1.2
77 746	82 104	91 018	109 289	111 182	Assurances directes	3.1.1.1.3
77 178	81 699	91 018	106 510	111 173	Entreprises nationales	3.1.1.1.3.1
20 097	19 632	22 620	22 913	17 781	<i>dont</i> : Entreprises sous contrôle étranger	3.1.1.1.3.1.1
568	405	-	2 779	9	Succursales d'entreprises étrangères	3.1.1.1.3.2
6 702	4 918	6 709	8 019	..	Réassurance acceptée	3.1.1.1.4
6 545	4 773	6 709	8 019	2 962	Entreprises nationales	3.1.1.1.4.1
3 352	2 607	1 926	2 644	329	<i>dont</i> : Entreprises sous contrôle étranger	3.1.1.1.4.1.1
157	145	-	..	..	Succursales d'entreprises étrangères	3.1.1.1.4.2
..	..	<b>7 587</b>	<b>9 359</b>	..	<b>Primes cédées</b>	<b>3.1.1.2</b>
4 872	5 389	7 587	9 359	6 792	Entreprises nationales	3.1.1.2.1
1 674	1 890	2 269	2 780	1 853	<i>dont</i> : Entreprises sous contrôle étranger	3.1.1.2.1.1
..	..	-	..	..	Succursales d'entreprises étrangères	3.1.1.2.2
..	..	<b>90 139</b>	<b>108 148</b>	..	<b>Primes nettes émises</b>	<b>3.1.1.3</b>
78 851	81 083	90 139	105 170	107 343	Entreprises nationales	3.1.1.3.1
21 775	20 348	22 277	22 777	16 257	<i>dont</i> : Entreprises sous contrôle étranger	3.1.1.3.1.1
..	..	-	..	..	Succursales d'entreprises étrangères	3.1.1.3.2
<b>Vie</b>						<b>3.1.2</b>
<b>49 333</b>	<b>52 474</b>	<b>60 408</b>	<b>66 066</b>	<b>71 900</b>	<b>Primes brutes</b>	<b>3.1.2.1</b>
49 178	52 474	60 408	65 853	72 020	Entreprises nationales	3.1.2.1.1
8 684	7 963	10 598	9 426	10 857	<i>dont</i> : Entreprises sous contrôle étranger	3.1.2.1.1.1
155	-	-	..	..	Succursales d'entreprises étrangères	3.1.2.1.2
49 227	52 361	60 312	65 851	71 900	Assurances directes	3.1.2.1.3
49 072	52 361	60 312	65 769	71 900	Entreprises nationales	3.1.2.1.3.1
8 634	7 913	10 556	9 394	10 835	<i>dont</i> : Entreprises sous contrôle étranger	3.1.2.1.3.1.1
155	-	-	82	..	Succursales d'entreprises étrangères	3.1.2.1.3.2
106	113	97	84	..	Réassurance acceptée	3.1.2.1.4
106	113	97	84	120	Entreprises nationales	3.1.2.1.4.1
50	51	42	31	22	<i>dont</i> : Entreprises sous contrôle étranger	3.1.2.1.4.1.1
<b>700</b>	<b>556</b>	<b>615</b>	<b>704</b>	..	<b>Primes cédées</b>	<b>3.1.2.2</b>
699	556	615	704	678	Entreprises nationales	3.1.2.2.1
139	100	100	96	56	<i>dont</i> : Entreprises sous contrôle étranger	3.1.2.2.1.1
1	-	-	..	..	Succursales d'entreprises étrangères	3.1.2.2.2
<b>Primes nettes émises</b>						<b>3.1.2.3</b>
..	51 918	59 794	65 149	..	Tous risques	3.1.2.3.1
..	51 918	59 794	65 149	71 342	Entreprises nationales	3.1.2.3.1.1
..	7 863	10 498	9 330	10 801	<i>dont</i> : Entreprises sous contrôle étranger	3.1.2.3.1.1.1
..	-	-	-	..	Succursales d'entreprises étrangères	3.1.2.3.1.2
..	..	..	..	..	Risques nationaux	3.1.2.3.2
..	..	..	..	..	Entreprises nationales	3.1.2.3.2.1
..	..	..	..	..	Risques étrangers	3.1.2.3.3
..	51 918	59 794	65 149	71 342	Entreprises nationales	3.1.2.3.3.1
..	7 863	10 498	9 330	10 801	<i>dont</i> : Entreprises sous contrôle étranger	3.1.2.3.3.1.1
..	-	-	-	..	Succursales d'entreprises étrangères	3.1.2.3.3.2

# DENMARK

## 3. Detailed results (cont.)

Million DKK

	1994	1995	1996	1997	1998
<b>3.1.3 Non-life</b>					
<b>3.1.3.1 Gross premiums</b>	<b>32 618</b>	<b>31 329</b>	<b>32 401</b>	<b>33 546</b>	<b>35 495</b>
3.1.3.1.1 Domestic companies	31 503	30 569	31 818	32 965	34 852
3.1.3.1.1.1 of which: Foreign controlled companies	6 110	9 529	9 417	9 028	10 065
3.1.3.1.2 Foreign companies (branches)	1 115	760	583	581	643
3.1.3.1.3 Direct business	24 206	25 668	26 791	28 182	29 099
3.1.3.1.3.1 Domestic companies	23 314	25 142	26 416	27 842	28 679
3.1.3.1.3.1.1 of which: Foreign controlled companies	5 560	5 847	5 911	6 231	6 639
3.1.3.1.3.2 Foreign companies (branches)	892	526	375	340	420
3.1.3.1.4 Reinsurance accepted	8 412	5 661	5 610	5 364	6 396
3.1.3.1.4.1 Domestic companies	8 189	5 427	5 402	5 123	6 173
3.1.3.1.4.1.1 of which: Foreign controlled companies	550	3 682	3 506	2 797	3 426
3.1.3.1.4.2 Foreign companies (branches)	223	234	208	241	223
<b>3.1.3.2 Ceded premiums</b>	<b>..</b>	<b>..</b>	<b>3 693</b>	<b>..</b>	<b>..</b>
3.1.3.2.1 Domestic companies	4 372	4 235	3 693	3 865	4 237
3.1.3.2.1.1 of which: Foreign controlled companies	1 381	1 598	1 313	1 534	1 765
<b>3.1.3.3 Net written premiums</b>					
3.1.3.3.1 All risks	..	..	..	..	..
3.1.3.3.1.1 Domestic companies	27 131	26 334	26 423	29 100	30 615
3.1.3.3.1.1.1 of which: Foreign controlled companies	4 729	7 931	9 688	7 494	8 300
3.1.3.3.2 Domestic risks	..	..	..	..	..
3.1.3.3.2.1 Domestic companies	20 391	22 658	22 206	24 863	..
3.1.3.3.2.1.1 of which: Foreign controlled companies	4 537	5 587	7 039	5 381	..
3.1.3.3.3 Foreign risks	..	..	..	..	..
3.1.3.3.3.1 Domestic companies	27 131	26 334	26 423	29 100	30 615
3.1.3.3.3.1.1 of which: Foreign controlled companies	4 729	7 931	9 688	7 494	8 300
<b>3.2 Business written abroad</b>					
<b>3.2.1 Life</b>					
<b>3.2.1.1 Gross premiums</b>	<b>..</b>	<b>..</b>	<b>..</b>	<b>..</b>	<b>..</b>
3.2.1.1.1 Branches	-	..	..	-	-
3.2.1.1.3 Direct business	..	..	..	..	..
3.2.1.1.3.1 Branches	-	119	..	-	-
<b>3.2.2 Non-life</b>					
<b>3.2.2.1 Gross premiums</b>	<b>..</b>	<b>..</b>	<b>..</b>	<b>..</b>	<b>..</b>
3.2.2.1.1 Branches	7 493	4 054	1 865	944	1 472
3.2.2.1.3 Direct business	..	..	..	..	..
3.2.2.1.3.1 Branches	375	399	75	85	99
3.2.2.1.4 Reinsurance accepted	..	..	..	..	..
3.2.2.1.4.1 Branches	7 118	3 655	1 790	859	1 373
<b>3.2.2.2 Ceded premiums</b>	<b>..</b>	<b>..</b>	<b>..</b>	<b>..</b>	<b>..</b>
3.2.2.2.1 Branches	..	..	84	11	..
<b>3.2.2.3 Net written premiums</b>	<b>..</b>	<b>..</b>	<b>..</b>	<b>..</b>	<b>..</b>
3.2.2.3.1 Branches	..	..	1 781	933	..
<b>3.3 Outstanding investment by direct insurance companies</b>					
<b>3.3.1 Life and Non-life</b>	<b>..</b>	<b>..</b>	<b>631 848</b>	<b>712 407</b>	<b>..</b>
<b>3.3.1.1 Domestic companies</b>	<b>549 688</b>	<b>548 606</b>	<b>630 346</b>	<b>..</b>	<b>..</b>
3.3.1.1.1 of which: Foreign controlled companies	38 329	34 610	47 695	..	..
<b>3.3.1.3 Real estate</b>	<b>..</b>	<b>..</b>	<b>17 734</b>	<b>..</b>	<b>..</b>
3.3.1.3.1 Domestic companies	16 061	17 118	17 734	..	..
3.3.1.3.1.1 of which: Foreign controlled companies	1 617	1 505	1 658	..	..
<b>3.3.1.4 Mortgage loans</b>	<b>..</b>	<b>..</b>	<b>5 082</b>	<b>..</b>	<b>..</b>
3.3.1.4.1 Domestic companies	7 178	6 113	5 082	..	..
3.3.1.4.1.1 of which: Foreign controlled companies	140	75	37	..	..
<b>3.3.1.5 Shares</b>	<b>..</b>	<b>..</b>	<b>194 850</b>	<b>..</b>	<b>..</b>
3.3.1.5.1 Domestic companies	140 088	156 047	194 631	..	..
3.3.1.5.1.1 of which: Foreign controlled companies	11 212	10 770	13 490	..	..
<b>3.3.1.6 Bonds</b>	<b>..</b>	<b>..</b>	<b>405 911</b>	<b>..</b>	<b>..</b>
3.3.1.6.1 Domestic companies	341 241	360 024	404 688	..	..
3.3.1.6.1.1 of which: Foreign controlled companies	22 161	21 215	30 424	..	..

## 3. Résultats détaillés (cont.)

Millions DKK

1999	2000	2001	2002	2003		
					<b>Non-vie</b>	<b>3.1.3</b>
<b>35 115</b>	<b>34 548</b>	<b>37 317</b>	<b>51 374</b>	<b>42 124</b>	<b>Primes brutes</b>	<b>3.1.3.1</b>
34 545	33 998	37 317	48 676	42 115	Entreprises nationales	3.1.3.1.1
14 765	14 275	13 948	16 132	7 253	<i>dont</i> : Entreprises sous contrôle étranger	3.1.3.1.1.1
570	550	-	..	9	Succursales d'entreprises étrangères	3.1.3.1.2
28 519	29 743	30 706	43 438	39 282	Assurances directes	3.1.3.1.3
28 106	29 338	30 706	40 741	39 273	Entreprises nationales	3.1.3.1.3.1
11 463	11 719	12 064	13 519	6 946	<i>dont</i> : Entreprises sous contrôle étranger	3.1.3.1.3.1.1
413	405	-	2 697	9	Succursales d'entreprises étrangères	3.1.3.1.3.2
6 596	4 805	6 612	7 936	..	Réassurance acceptée	3.1.3.1.4
6 439	4 660	6 612	7 936	2 842	Entreprises nationales	3.1.3.1.4.1
3 302	2 556	1 884	2 613	307	<i>dont</i> : Entreprises sous contrôle étranger	3.1.3.1.4.1.1
157	145	-	..	..	Succursales d'entreprises étrangères	3.1.3.1.4.2
..	..	<b>6 972</b>	<b>8 655</b>	..	<b>Primes cédées</b>	<b>3.1.3.2</b>
4 173	4 833	6 972	8 655	6 114	Entreprises nationales	3.1.3.2.1
1 535	1 790	2 169	2 684	1 797	<i>dont</i> : Entreprises sous contrôle étranger	3.1.3.2.1.1
					<b>Primes nettes émises</b>	<b>3.1.3.3</b>
..	..	30 345	40 021	..	Tous risques	3.1.3.3.1
..	29 165	30 345	40 021	36 001	Entreprises nationales	3.1.3.3.1.1
..	12 485	11 779	13 448	5 456	<i>dont</i> : Entreprises sous contrôle étranger	3.1.3.3.1.1.1
..	..	..	..	..	Risques nationaux	3.1.3.3.2
..	..	..	..	..	Entreprises nationales	3.1.3.3.2.1
..	..	..	..	..	<i>dont</i> : Entreprises sous contrôle étranger	3.1.3.3.2.1.1
..	..	..	..	..	Risques étrangers	3.1.3.3.3
..	29 165	30 345	40 021	36 001	Entreprises nationales	3.1.3.3.3.1
..	12 485	11 779	13 448	5 456	<i>dont</i> : Entreprises sous contrôle étranger	3.1.3.3.3.1.1
					<b>Opérations à l'étranger</b>	<b>3.2</b>
					<b>Vie</b>	<b>3.2.1</b>
..	..	..	..	..	<b>Primes brutes</b>	<b>3.2.1.1</b>
161	344	..	..	..	Succursales	3.2.1.1.1
..	..	..	..	..	Assurances directes	3.2.1.1.3
161	344	140	37	..	Succursales	3.2.1.1.3.1
					<b>Non-vie</b>	<b>3.2.2</b>
..	..	..	..	..	<b>Primes brutes</b>	<b>3.2.2.1</b>
1 900	2 475	..	..	..	Succursales	3.2.2.1.1
..	..	..	..	..	Assurances directes	3.2.2.1.3
159	308	14	37	..	Succursales	3.2.2.1.3.1
..	..	..	..	..	Réassurance acceptée	3.2.2.1.4
1 741	2 167	..	..	..	Succursales	3.2.2.1.4.1
..	..	..	..	..	<b>Primes cédées</b>	<b>3.2.2.2</b>
..	..	..	..	..	Succursales	3.2.2.2.1
..	..	..	..	..	<b>Primes nettes émises</b>	<b>3.2.2.3</b>
..	..	..	..	..	Succursales	3.2.2.3.1
					<b>Encours des placements des entreprises d'assurance directe</b>	<b>3.3</b>
..	..	<b>966 395</b>	<b>1 034 298</b>	<b>1 065 164</b>	<b>Vie et non-vie</b>	<b>3.3.1</b>
..	..	..	<b>1 034 298</b>	<b>1 065 164</b>	<b>Entreprises nationales</b>	<b>3.3.1.1</b>
..	..	..	164 130	160 584	<i>dont</i> : Entreprises sous contrôle étranger	3.3.1.1.1
..	..	..	<b>36 627</b>	<b>29 888</b>	<b>Immobilier</b>	<b>3.3.1.3</b>
..	..	..	36 627	29 888	Entreprises nationales	3.3.1.3.1
..	..	..	6 111	4 480	<i>dont</i> : Entreprises sous contrôle étranger	3.3.1.3.1.1
..	..	..	<b>1 308</b>	<b>708</b>	<b>Prêts hypothécaires</b>	<b>3.3.1.4</b>
..	..	..	1 308	708	Entreprises nationales	3.3.1.4.1
..	..	..	322	-	<i>dont</i> : Entreprises sous contrôle étranger	3.3.1.4.1.1
..	..	..	<b>244 502</b>	<b>306 481</b>	<b>Actions</b>	<b>3.3.1.5</b>
..	..	..	244 502	306 481	Entreprises nationales	3.3.1.5.1
..	..	..	38 746	34 583	<i>dont</i> : Entreprises sous contrôle étranger	3.3.1.5.1.1
..	..	..	<b>679 626</b>	<b>703 292</b>	<b>Obligations</b>	<b>3.3.1.6</b>
..	..	..	679 626	703 292	Entreprises nationales	3.3.1.6.1
..	..	..	114 341	114 205	<i>dont</i> : Entreprises sous contrôle étranger	3.3.1.6.1.1

# DENMARK

## 3. Detailed results (cont.)

Million DKK

	1994	1995	1996	1997	1998	
<b>3.3.1.7</b>	<b>Loans other than mortgage loans</b>	..	..	<b>2 657</b>	..	..
3.3.1.7.1	Domestic companies	4 357	2 933	2 655	..	..
3.3.1.7.1.1	of which: Foreign controlled companies	258	750	148	..	..
<b>3.3.1.8</b>	<b>Other Investments</b>	..	..	<b>5 614</b>	..	..
3.3.1.8.1	Domestic companies	40 763	6 371	5 556	..	..
3.3.1.8.1.1	of which: Foreign controlled companies	2 941	295	1 938	..	..
<b>3.3.2</b>	<b>Life</b>	<b>462 460</b>	<b>478 905</b>	<b>544 115</b>	<b>622 956</b>	..
<b>3.3.2.1</b>	<b>Domestic companies</b>	<b>461 140</b>	<b>477 566</b>	<b>542 613</b>	<b>622 956</b>	<b>693 061</b>
3.3.2.1.1	of which: Foreign controlled companies	23 375	21 858	25 417	51 615	54 336
<b>3.3.2.2</b>	<b>Foreign companies (branches)</b>	<b>1 320</b>	<b>1 339</b>	<b>1 502</b>	..	<b>1 753</b>
<b>3.3.2.3</b>	<b>Real estate</b>	<b>12 760</b>	<b>14 270</b>	<b>14 794</b>	<b>15 353</b>	..
3.3.2.3.1	Domestic companies	12 760	14 270	14 794	15 353	15 934
3.3.2.3.1.1	of which: Foreign controlled companies	311	282	292	854	3 486
<b>3.3.2.4</b>	<b>Mortgage loans</b>	<b>5 833</b>	<b>5 026</b>	<b>4 230</b>	<b>3 506</b>	..
3.3.2.4.1	Domestic companies	5 833	5 026	4 230	3 506	3 067
3.3.2.4.1.1	of which: Foreign controlled companies	3	1	-	1	1
<b>3.3.2.5</b>	<b>Shares</b>	<b>116 320</b>	<b>132 886</b>	<b>166 539</b>	<b>221 277</b>	..
3.3.2.5.1	Domestic companies	116 166	132 716	166 320	221 277	266 660
3.3.2.5.1.1	of which: Foreign controlled companies	4 409	5 377	7 361	15 808	16 468
3.3.2.5.2	Foreign companies (branches)	154	170	219	..	334
<b>3.3.2.6</b>	<b>Bonds</b>	<b>299 267</b>	<b>321 702</b>	<b>353 955</b>	<b>378 721</b>	..
3.3.2.6.1	Domestic companies	298 231	320 575	352 732	378 721	404 282
3.3.2.6.1.1	of which: Foreign controlled companies	17 686	16 127	17 219	34 477	34 332
3.3.2.6.2	Foreign companies (branches)	1 036	1 127	1 223	..	1 399
<b>3.3.2.7</b>	<b>Loans other than mortgage loans</b>	<b>2 899</b>	<b>2 373</b>	<b>2 229</b>	<b>1 814</b>	..
3.3.2.7.1	Domestic companies	2 896	2 370	2 227	1 814	1 601
3.3.2.7.1.1	of which: Foreign controlled companies	54	43	39	71	26
3.3.2.7.2	Foreign companies (branches)	3	3	2	..	2
<b>3.3.2.8</b>	<b>Other Investments</b>	<b>25 381</b>	<b>2 648</b>	<b>2 368</b>	<b>2 285</b>	..
3.3.2.8.1	Domestic companies	25 254	2 609	2 310	2 285	1 517
3.3.2.8.1.1	of which: Foreign controlled companies	912	28	506	404	24
3.3.2.8.2	Foreign companies (branches)	127	39	58	..	18
<b>3.3.3</b>	<b>Non-life</b>	..	..	<b>87 733</b>	<b>89 451</b>	..
<b>3.3.3.1</b>	<b>Domestic companies</b>	<b>88 548</b>	<b>71 040</b>	<b>87 733</b>	<b>89 451</b>	<b>93 931</b>
3.3.3.1.1	of which: Foreign controlled companies	14 954	12 752	22 278	22 622	23 040
<b>3.3.3.3</b>	<b>Real estate</b>	..	..	<b>2 940</b>	<b>3 121</b>	..
3.3.3.3.1	Domestic companies	3 301	2 848	2 940	3 121	3 263
3.3.3.3.1.1	of which: Foreign controlled companies	1 306	1 223	1 366	1 491	1 527
<b>3.3.3.4</b>	<b>Mortgage loans</b>	..	..	<b>852</b>	<b>612</b>	..
3.3.3.4.1	Domestic companies	1 345	1 087	852	612	562
3.3.3.4.1.1	of which: Foreign controlled companies	137	74	37	24	12
<b>3.3.3.5</b>	<b>Shares</b>	..	..	<b>28 311</b>	<b>32 748</b>	..
3.3.3.5.1	Domestic companies	23 922	23 331	28 311	32 748	37 835
3.3.3.5.1.1	of which: Foreign controlled companies	6 803	5 393	6 129	8 563	8 779
<b>3.3.3.6</b>	<b>Bonds</b>	..	..	<b>51 956</b>	<b>49 274</b>	..
3.3.3.6.1	Domestic companies	43 010	39 449	51 956	49 274	50 177
3.3.3.6.1.1	of which: Foreign controlled companies	4 475	5 088	13 205	11 212	12 380
<b>3.3.3.7</b>	<b>Loans other than Mortgage loans</b>	..	..	<b>428</b>	<b>177</b>	..
3.3.3.7.1	Domestic companies	1 461	563	428	177	261
3.3.3.7.1.1	of which: Foreign controlled companies	204	707	109	70	26
<b>3.3.3.8</b>	<b>Other Investments</b>	..	..	<b>3 246</b>	<b>3 519</b>	..
3.3.3.8.1	Domestic companies	15 509	3 762	3 246	3 519	1 833
3.3.3.8.1.1	of which: Foreign controlled companies	2 029	267	1 432	1 262	316
<b>3.4</b>	<b>Breakdown of non-life premiums</b>					
<b>3.4.1</b>	<b>All non-life premiums</b>					
<b>3.4.1.1</b>	<b>Total</b>					
3.4.1.1.1	Gross premiums	32 618	31 329	32 401	33 546	..
3.4.1.1.2	Ceded premiums	..	..	3 693	..	..
3.4.1.1.3	Net written premiums	..	..	28 708	..	..

## 3. Résultats détaillés (cont.)

Millions DKK

1999	2000	2001	2002	2003		
..	..	..	5 971	8 907	<b>Prêts autres qu'hypothécaires</b>	<b>3.3.1.7</b>
..	..	..	5 971	8 907	Entreprises nationales	3.3.1.7.1
..	..	..	3 273	5 933	<i>dont</i> : Entreprises sous contrôle étranger	3.3.1.7.1.1
..	..	..	66 265	15 885	<b>Autres placements</b>	<b>3.3.1.8</b>
..	..	..	66 265	15 885	Entreprises nationales	3.3.1.8.1
..	..	..	1 337	1 382	<i>dont</i> : Entreprises sous contrôle étranger	3.3.1.8.1.1
..	..	875 817	943 166	975 113	<b>Vie</b>	<b>3.3.2</b>
<b>832 101</b>	<b>894 335</b>	<b>875 817</b>	<b>943 166</b>	<b>975 113</b>	<b>Entreprises nationales</b>	<b>3.3.2.1</b>
70 514	143 048	142 184	142 279	148 638	<i>dont</i> : Entreprises sous contrôle étranger	3.3.2.1.1
<b>1 926</b>	-	-	..	..	<b>Succursales d'entreprises étrangères</b>	<b>3.3.2.2</b>
..	..	30 420	34 299	27 590	<b>Immobilier</b>	<b>3.3.2.3</b>
19 842	26 226	30 420	34 299	27 590	Entreprises nationales	3.3.2.3.1
2 989	4 033	4 430	5 028	4 365	<i>dont</i> : Entreprises sous contrôle étranger	3.3.2.3.1.1
..	..	2 509	891	545	<b>Prêts hypothécaires</b>	<b>3.3.2.4</b>
3 058	2 466	2 509	891	545	Entreprises nationales	3.3.2.4.1
104	92	113	128	-	<i>dont</i> : Entreprises sous contrôle étranger	3.3.2.4.1.1
..	..	312 850	211 273	268 351	<b>Actions</b>	<b>3.3.2.5</b>
385 685	397 424	312 850	211 273	268 351	Entreprises nationales	3.3.2.5.1
65 132	62 774	50 298	31 682	32 082	<i>dont</i> : Entreprises sous contrôle étranger	3.3.2.5.1.1
450	-	-	..	..	Succursales d'entreprises étrangères	3.3.2.5.2
..	..	514 434	629 354	658 218	<b>Obligations</b>	<b>3.3.2.6</b>
420 755	455 261	514 434	629 354	658 218	Entreprises nationales	3.3.2.6.1
2 173	73 005	83 541	101 997	106 360	<i>dont</i> : Entreprises sous contrôle étranger	3.3.2.6.1.1
1 443	-	-	..	..	Succursales d'entreprises étrangères	3.3.2.6.2
..	..	5 779	3 653	6 036	<b>Prêts autres qu'hypothécaires</b>	<b>3.3.2.7</b>
1 384	7 170	5 779	3 653	6 036	Entreprises nationales	3.3.2.7.1
116	3 036	2 917	2 165	4 529	<i>dont</i> : Entreprises sous contrôle étranger	3.3.2.7.1.1
2	-	-	..	..	Succursales d'entreprises étrangères	3.3.2.7.2
..	..	9 825	63 695	14 371	<b>Autres placements</b>	<b>3.3.2.8</b>
1 377	5 788	9 825	63 695	14 371	Entreprises nationales	3.3.2.8.1
-	108	885	1 279	1 302	<i>dont</i> : Entreprises sous contrôle étranger	3.3.2.8.1.1
31	-	-	..	..	Succursales d'entreprises étrangères	3.3.2.8.2
..	..	90 578	91 132	90 051	<b>Non-vie</b>	<b>3.3.3</b>
<b>86 785</b>	<b>88 458</b>	<b>90 578</b>	<b>91 132</b>	<b>90 051</b>	<b>Entreprises nationales</b>	<b>3.3.3.1</b>
33 410	10 313	23 750	21 851	11 946	<i>dont</i> : Entreprises sous contrôle étranger	3.3.3.1.1
..	..	2 385	2 327	2 298	<b>Immobilier</b>	<b>3.3.3.3</b>
2 874	2 425	2 385	2 327	2 298	Entreprises nationales	3.3.3.3.1
2 003	253	1 052	1 083	115	<i>dont</i> : Entreprises sous contrôle étranger	3.3.3.3.1.1
..	..	471	416	163	<b>Prêts hypothécaires</b>	<b>3.3.3.4</b>
568	534	471	416	163	Entreprises nationales	3.3.3.4.1
219	28	189	194	-	<i>dont</i> : Entreprises sous contrôle étranger	3.3.3.4.1.1
..	..	35 919	33 229	38 130	<b>Actions</b>	<b>3.3.3.5</b>
37 442	35 577	35 919	33 229	38 130	Entreprises nationales	3.3.3.5.1
14 632	1 025	10 283	7 064	2 501	<i>dont</i> : Entreprises sous contrôle étranger	3.3.3.5.1.1
..	..	47 708	50 272	45 074	<b>Obligations</b>	<b>3.3.3.6</b>
43 357	45 027	47 708	50 272	45 074	Entreprises nationales	3.3.3.6.1
16 233	8 281	11 056	12 344	7 845	<i>dont</i> : Entreprises sous contrôle étranger	3.3.3.6.1.1
..	..	1 362	2 318	2 871	<b>Prêts autres qu'hypothécaires</b>	<b>3.3.3.7</b>
143	2 036	1 362	2 318	2 871	Entreprises nationales	3.3.3.7.1
313	-	1 085	1 109	1 404	<i>dont</i> : Entreprises sous contrôle étranger	3.3.3.7.1.1
..	..	2 733	2 570	1 514	<b>Autres placements</b>	<b>3.3.3.8</b>
2 401	2 859	2 733	2 570	1 514	Entreprises nationales	3.3.3.8.1
10	726	86	58	80	<i>dont</i> : Entreprises sous contrôle étranger	3.3.3.8.1.1
<b>Ventilation des primes non-vie</b>						<b>3.4</b>
<b>Toutes primes non-vie</b>						<b>3.4.1</b>
<b>Total</b>						<b>3.4.1.1</b>
..	34 548	..	..	..	Primes brutes	3.4.1.1.1
..	4 202	..	..	..	Primes cédées	3.4.1.1.2
..	30 346	..	..	..	Primes nettes émises	3.4.1.1.3



# DENMARK

## 3. Detailed results (cont.)

Million DKK

	1994	1995	1996	1997	1998	
<b>3.4.1.2</b>	<b>Direct business</b>					
3.4.1.2.1	Gross premiums	24 206	25 667	26 791	28 182	28 680
3.4.1.2.2	Ceded premiums	..	..	..	..	2 914
3.4.1.2.3	Net written premiums	..	..	..	..	25 766
<b>3.4.1.3</b>	<b>Reinsurance accepted</b>					
3.4.1.3.1	Gross premiums	8 412	5 662	5 610	5 364	6 173
3.4.1.3.2	Ceded premiums	..	..	..	..	1 324
3.4.1.3.3	Net written premiums	..	..	..	..	4 849
<b>3.4.2</b>	<b>Motor vehicle</b>					
<b>3.4.2.2</b>	<b>Direct business</b>					
3.4.2.2.1	Gross premiums	6 339	7 016	7 390	8 162	8 556
3.4.2.2.2	Ceded premiums	..	..	..	..	307
3.4.2.2.3	Net written premiums	..	..	..	..	8 249
<b>3.4.3</b>	<b>Maritime and aviation</b>					
<b>3.4.3.2</b>	<b>Direct business</b>					
3.4.3.2.1	Gross premiums	1 295	987	1 010	944	871
3.4.3.2.2	Ceded premiums	..	..	..	..	424
3.4.3.2.3	Net written premiums	..	..	..	..	447
<b>3.4.5</b>	<b>Fire and property damages</b>					
<b>3.4.5.2</b>	<b>Direct business</b>					
3.4.5.2.1	Gross premiums	9 191	9 510	9 874	11 380	11 741
3.4.5.2.2	Ceded premiums	..	..	..	..	1 709
3.4.5.2.3	Net written premiums	..	..	..	..	10 032
<b>3.4.6</b>	<b>Pecuniary losses</b>					
<b>3.4.6.2</b>	<b>Direct business</b>					
3.4.6.2.1	Gross premiums	466	492	483	303	..
3.4.6.2.2	Ceded premiums	..	..	..	..	..
3.4.6.2.3	Net written premiums	..	..	..	..	..
<b>3.4.7</b>	<b>General liability</b>					
<b>3.4.7.2</b>	<b>Direct business</b>					
3.4.7.2.1	Gross premiums	815	885	930	960	989
3.4.7.2.2	Ceded premiums	..	..	..	..	100
3.4.7.2.3	Net written premiums	..	..	..	..	889
<b>3.4.8</b>	<b>Accident and health</b>					
<b>3.4.8.2</b>	<b>Direct business</b>					
3.4.8.2.1	Gross premiums	4 679	5 621	5 960	6 432	6 224
3.4.8.2.2	Ceded premiums	..	..	..	..	191
3.4.8.2.3	Net written premiums	..	..	..	..	6 033
<b>3.4.9</b>	<b>of which: Health</b>					
<b>3.4.9.2</b>	<b>Direct business</b>					
3.4.9.2.1	Gross premiums	..	..	..	..	..
3.4.9.2.2	Ceded premiums	..	..	..	..	..
3.4.9.2.3	Net written premiums	..	..	..	..	..
<b>3.4.10</b>	<b>Others</b>					
<b>3.4.10.2</b>	<b>Direct business</b>					
3.4.10.2.1	Gross premiums	1 046	1 156	1 144	1	299
3.4.10.2.2	Ceded premiums	..	..	..	..	183
3.4.10.2.3	Net written premiums	..	..	..	..	116
<b>3.4.11</b>	<b>Treaty reinsurance</b>					
<b>3.4.11.2</b>	<b>Direct business</b>					
3.4.11.2.2	Ceded premiums	..	..	..	..	..
3.4.11.2.3	Net written premiums	..	..	..	..	..
<b>3.4.11.3</b>	<b>Reinsurance accepted</b>					
3.4.11.3.1	Gross premiums	..	..	..	..	6 173
3.4.11.3.2	Ceded premiums	..	..	..	..	1 324
3.4.11.3.3	Net written premiums	..	..	..	..	4 849

## 3. Résultats détaillés (cont.)

Millions DKK

1999	2000	2001	2002	2003		
					<b>Assurance directe</b>	<b>3.4.1.2</b>
28 519	29 743	39 070	40 741	39 273	Primes brutes	3.4.1.2.1
2 881	2 905	6 612	7 936	6 114	Primes cédées	3.4.1.2.2
25 638	26 838	32 459	32 805	33 159	Primes nettes émises	3.4.1.2.3
					<b>Réassurance acceptée</b>	<b>3.4.1.3</b>
..	4 805	..	..	..	Primes brutes	3.4.1.3.1
..	1 297	..	..	..	Primes cédées	3.4.1.3.2
..	3 508	..	..	..	Primes nettes émises	3.4.1.3.3
					<b>Assurance automobile</b>	<b>3.4.2</b>
					<b>Assurance directe</b>	<b>3.4.2.2</b>
8 755	9 014	9 719	10 160	11 347	Primes brutes	3.4.2.2.1
327	129	332	484	485	Primes cédées	3.4.2.2.2
8 428	8 885	8 847	9 676	10 862	Primes nettes émises	3.4.2.2.3
					<b>Maritime et aviation</b>	<b>3.4.3</b>
					<b>Assurance directe</b>	<b>3.4.3.2</b>
813	826	1 001	2 564	2 008	Primes brutes	3.4.3.2.1
407	419	518	2 183	1 392	Primes cédées	3.4.3.2.2
406	407	483	382	616	Primes nettes émises	3.4.3.2.3
					<b>Incendie et dommages aux biens</b>	<b>3.4.5</b>
					<b>Assurance directe</b>	<b>3.4.5.2</b>
11 497	11 743	12 243	13 424	13 728	Primes brutes	3.4.5.2.1
1 725	1 906	2 188	2 794	2 062	Primes cédées	3.4.5.2.2
9 772	9 837	10 054	10 629	11 666	Primes nettes émises	3.4.5.2.3
					<b>Pertes pécunières</b>	<b>3.4.6</b>
					<b>Assurance directe</b>	<b>3.4.6.2</b>
..	..	..	..	547	Primes brutes	3.4.6.2.1
..	..	..	..	301	Primes cédées	3.4.6.2.2
..	..	..	..	246	Primes nettes émises	3.4.6.2.3
					<b>Responsabilité générale</b>	<b>3.4.7</b>
					<b>Assurance directe</b>	<b>3.4.7.2</b>
979	1 031	965	1 019	1 560	Primes brutes	3.4.7.2.1
61	157	68	127	325	Primes cédées	3.4.7.2.2
918	874	897	892	1 235	Primes nettes émises	3.4.7.2.3
					<b>Accident et santé</b>	<b>3.4.8</b>
					<b>Assurance directe</b>	<b>3.4.8.2</b>
6 206	6 498	7 148	7 768	8 835	Primes brutes	3.4.8.2.1
235	114	722	1 060	1 002	Primes cédées	3.4.8.2.2
5 971	6 384	6 426	6 707	7 833	Primes nettes émises	3.4.8.2.3
					<b>dont: Santé</b>	<b>3.4.9</b>
					<b>Assurance directe</b>	<b>3.4.9.2</b>
..	..	..	326	179	Primes brutes	3.4.9.2.1
..	..	..	200	19	Primes cédées	3.4.9.2.2
..	..	..	126	160	Primes nettes émises	3.4.9.2.3
					<b>Autres</b>	<b>3.4.10</b>
					<b>Assurance directe</b>	<b>3.4.10.2</b>
269	631	170	-	1 248	Primes brutes	3.4.10.2.1
126	180	84	-	220	Primes cédées	3.4.10.2.2
143	451	86	-	1 028	Primes nettes émises	3.4.10.2.3
					<b>Réassurance obligatoire</b>	<b>3.4.11</b>
					<b>Assurance directe</b>	<b>3.4.11.2</b>
..	..	..	1 287	328	Primes cédées	3.4.11.2.2
..	..	..	4 518	2 514	Primes nettes émises	3.4.11.2.3
					<b>Réassurance acceptée</b>	<b>3.4.11.3</b>
-	4 805	8 364	..	..	Primes brutes	3.4.11.3.1
-	1 297	2 698	..	..	Primes cédées	3.4.11.3.2
-	3 508	5 666	..	..	Primes nettes émises	3.4.11.3.3

## DENMARK

### 3. Detailed results (cont.)

Million DKK

	1994	1995	1996	1997	1998
<b>3.5</b>	<b>Gross claims payments</b>				
<b>3.5.1</b>	<b>Life</b>				
<b>3.5.1.1</b>	<b>Domestic companies</b>				
3.5.1.1.1	..	..	24 909	25 947	28 716
	..	..	24 797	25 808	28 583
3.5.1.1.1	..	..	1 275	3 146	3 093
3.5.1.1.1	..	..	1 275	3 146	3 093
<b>3.5.1.2</b>	<b>Foreign companies (branches)</b>				
3.5.1.2	..	..	112	139	133
<b>3.5.2</b>	<b>Non-life</b>				
<b>3.5.2.1</b>	<b>Domestic companies</b>				
3.5.2.1	..	..	26 287	20 757	24 760
3.5.2.1.1	..	..	25 755	20 294	24 407
3.5.2.1.1	..	..	25 755	20 294	24 407
3.5.2.1.1	..	..	9 476	9 639	6 701
3.5.2.1.1	..	..	9 476	9 639	6 701
<b>3.5.2.2</b>	<b>Foreign companies (branches)</b>				
3.5.2.2	..	..	532	463	353
<b>3.6</b>	<b>Gross operating expenses</b>				
<b>3.6.1</b>	<b>Life</b>				
<b>3.6.1.1</b>	<b>Domestic companies</b>				
3.6.1.1	..	..	2 081	2 889	2 762
3.6.1.1.1	..	..	2 064	2 867	2 746
3.6.1.1.1	..	..	2 064	2 867	2 746
3.6.1.1.1	..	..	123	330	353
3.6.1.1.1	..	..	123	330	353
<b>3.6.1.2</b>	<b>Foreign companies (branches)</b>				
3.6.1.2	..	..	17	22	16
<b>3.6.2</b>	<b>Non-life</b>				
<b>3.6.2.1</b>	<b>Domestic companies</b>				
3.6.2.1	..	..	4 862	..	..
3.6.2.1.1	..	..	4 862	8 355	5 748
3.6.2.1.1	..	..	4 862	8 355	5 748
3.6.2.1.1	..	..	1 382	2 736	1 728
3.6.2.1.1	..	..	1 382	2 736	1 728
<b>3.7</b>	<b>Commissions</b>				
<b>3.7.1</b>	<b>Life</b>				
<b>3.7.1.1</b>	<b>Domestic companies</b>				
3.7.1.1	..	..	307	385	..
3.7.1.1.1	..	..	305	382	..
3.7.1.1.1	..	..	305	382	..
3.7.1.1.1	..	..	69	76	..
3.7.1.1.1	..	..	69	76	..
<b>3.7.1.2</b>	<b>Foreign companies (branches)</b>				
3.7.1.2	..	..	2	3	..
<b>3.7.1.3</b>	<b>Direct business</b>				
3.7.1.3	..	..	..	..	253
3.7.1.3.1	..	..	..	..	251
3.7.1.3.1	..	..	..	..	251
3.7.1.3.1.1	..	..	..	..	89
3.7.1.3.1.1	..	..	..	..	89
3.7.1.3.1.1	..	..	..	..	89
3.7.1.3.2	..	..	..	..	2
<b>3.7.2</b>	<b>Non-life</b>				
<b>3.7.2.1</b>	<b>Domestic companies</b>				
3.7.2.1	..	..	2 220	..	..
3.7.2.1.1	..	..	2 220	2 387	..
3.7.2.1.1	..	..	2 220	2 387	..
3.7.2.1.1	..	..	1 235	1 244	..
3.7.2.1.1	..	..	1 235	1 244	..
<b>3.7.2.3</b>	<b>Direct business</b>				
3.7.2.3	..	..	..	..	..
3.7.2.3.1	..	..	..	..	2 913
3.7.2.3.1	..	..	..	..	2 913
3.7.2.3.1.1	..	..	..	..	1 363
3.7.2.3.1.1	..	..	..	..	1 363
3.7.2.3.1.1	..	..	..	..	1 363
<b>3.7.2.4</b>	<b>Reinsurance accepted</b>				
3.7.2.4	..	..	..	..	..
3.7.2.4.1	..	..	..	..	..
3.7.2.4.1	..	..	..	..	..
3.7.2.4.1.1	..	..	..	..	..
3.7.2.4.1.1	..	..	..	..	..

## 3. Résultats détaillés (cont.)

Millions DKK

1999	2000	2001	2002	2003		
<b>Sinistres bruts</b>						<b>3.5</b>
<b>31 206</b>	<b>36 608</b>	<b>45 243</b>	<b>49 220</b>	<b>43 485</b>	<b>Vie</b>	<b>3.5.1</b>
<b>31 080</b>	<b>36 608</b>	<b>37 517</b>	<b>40 997</b>	<b>43 485</b>	<b>Entreprises nationales</b>	<b>3.5.1.1</b>
6 815	7 762	7 726	8 223	8 667	<i>dont</i> : Entreprises sous contrôle étranger	3.5.1.1.1
<b>126</b>	-	-	..	..	<b>Succursales d'entreprises étrangères</b>	<b>3.5.1.2</b>
<b>26 759</b>	<b>37 594</b>	<b>59 573</b>	<b>39 995</b>	<b>24 792</b>	<b>Non-vie</b>	<b>3.5.2</b>
<b>26 233</b>	<b>36 868</b>	<b>30 143</b>	<b>30 507</b>	<b>24 792</b>	<b>Entreprises nationales</b>	<b>3.5.2.1</b>
11 397	3 992	9 431	9 488	4 277	<i>dont</i> : Entreprises sous contrôle étranger	3.5.2.1.1
<b>526</b>	<b>726</b>	-	..	..	<b>Succursales d'entreprises étrangères</b>	<b>3.5.2.2</b>
<b>Dépenses brutes</b>						<b>3.6</b>
<b>3 746</b>	<b>3 899</b>	<b>4 835</b>	<b>5 461</b>	<b>4 788</b>	<b>Vie</b>	<b>3.6.1</b>
<b>3 729</b>	<b>3 899</b>	<b>3 899</b>	<b>4 380</b>	<b>4 788</b>	<b>Entreprises nationales</b>	<b>3.6.1.1</b>
96	929	936	1 081	1 264	<i>dont</i> : Entreprises sous contrôle étranger	3.6.1.1.1
<b>17</b>	-	-	..	..	<b>Succursales d'entreprises étrangères</b>	<b>3.6.1.2</b>
..	..	<b>13 268</b>	<b>13 201</b>	<b>7 278</b>	<b>Non-vie</b>	<b>3.6.2</b>
<b>9 218</b>	<b>8 331</b>	<b>10 007</b>	<b>9 677</b>	<b>7 278</b>	<b>Entreprises nationales</b>	<b>3.6.2.1</b>
4 369	1 558	3 261	3 524	1 482	<i>dont</i> : Entreprises sous contrôle étranger	3.6.2.1.1
<b>Commissions</b>						<b>3.7</b>
..	..	..	..	..	<b>Vie</b>	<b>3.7.1</b>
..	..	..	..	..	<b>Entreprises nationales</b>	<b>3.7.1.1</b>
..	..	92	104	..	<i>dont</i> : Entreprises sous contrôle étranger	3.7.1.1.1
..	-	-	..	..	<b>Succursales d'entreprises étrangères</b>	<b>3.7.1.2</b>
<b>268</b>	..	<b>261</b>	<b>506</b>	<b>727</b>	<b>Assurances directes</b>	<b>3.7.1.3</b>
266	228	261	506	727	Entreprises nationales	3.7.1.3.1
124	..	92	104	312	<i>dont</i> : Entreprises sous contrôle étranger	3.7.1.3.1.1
<b>2</b>	-	-	..	..	<b>Succursales d'entreprises étrangères</b>	<b>3.7.1.3.2</b>
..	..	<b>3 621</b>	<b>2 930</b>	<b>2 583</b>	<b>Non-vie</b>	<b>3.7.2</b>
..	<b>3 032</b>	<b>3 621</b>	<b>2 930</b>	<b>2 583</b>	<b>Entreprises nationales</b>	<b>3.7.2.1</b>
..	..	497	639	440	<i>dont</i> : Entreprises sous contrôle étranger	3.7.2.1.1
..	..	<b>1 318</b>	<b>1 432</b>	<b>1 503</b>	<b>Assurances directes</b>	<b>3.7.2.3</b>
2 997	1 202	1 318	1 432	1 503	Entreprises nationales	3.7.2.3.1
1 594	..	486	590	378	<i>dont</i> : Entreprises sous contrôle étranger	3.7.2.3.1.1
..	..	<b>2 303</b>	<b>1 498</b>	<b>1 080</b>	<b>Réassurance acceptéé</b>	<b>3.7.2.4</b>
..	1 830	2 303	1 498	1 080	Entreprises nationales	3.7.2.4.1
..	..	11	49	62	<i>dont</i> : Entreprises sous contrôle étranger	3.7.2.4.1.1

## Methodological Notes

### General remarks:

Since 1994, figures for pension funds under the Danish Insurance Business Act are included in life figures.

### Definition of foreign-controlled companies:

Companies of which more than 50 per cent of the share capital is foreign-owned.

### 2.2 Number of employees:

Numbers of employees are estimates for full-time employees.

### 3.1 Net written premiums in the reporting country in terms of domestic and foreign risks:

Non-life figures in this part are earned premiums, whereas the remaining figures in Section 3.1 are written premiums.

### 3.3 Outstanding investment by direct insurance companies:

Domestic shares includes shares in subsidiaries established abroad and shares in foreign associated companies.

## Notes méthodologiques

### Remarques générales :

Depuis 1994, les chiffres sur les fonds de pensions couverts par la loi danoise sur les activités d'assurances sont compris dans la rubrique « Vie ».

### Définition des entreprises sous contrôle étranger :

Entreprises dont plus de 50 pour cent du capital est détenu par des étrangers.

### 2.2 Nombre d'employés :

L'estimation du nombre d'employés ne se rapporte qu'aux employés à plein-temps.

### 3.1 Primes nettes émises dans le pays déclarant : risques nationaux et étrangers :

Les chiffres de la branche non-vie de cette Section sont des primes acquises, tandis que les autres chiffres de la Section 3.1 sont des primes émises.

### 3.3 Encours des placements des entreprises d'assurances directes :

Les actions dans le pays incluent les actions détenues dans les filiales établies à l'étranger et les actions détenues dans des entreprises liées étrangères.

## Finland / Finlande

1. Main aggregates .....	150
2. Number of companies and employees in the reporting country.....	150
1. Principaux agrégats .....	151
2. Nombre d'entreprises et d'employés dans le pays déclarant.....	151
3. Detailed results .....	152
3. Résultats détaillés .....	153
<i>Methodological Notes / Notes méthodologiques .....</i>	<i>162</i>

# FINLAND

## 1. Main aggregates

Million EUR (1999 FIM euro)

	1994	1995	1996	1997	1998
<b>1.1 Business written in the reporting country</b>					
1.1.1 Gross premiums	2 736	3 286	4 108	4 064	4 712
1.1.1.1 Life	652	1 207	1 998	1 916	2 319
1.1.1.2 Non-life	2 084	2 080	2 110	2 148	2 393
1.1.2 Ceded premiums	276	261	240	237	237
1.1.2.1 Life	31	18	17	19	17
1.1.2.2 Non-life	246	243	222	218	220
1.1.3 Net written premiums	2 460	3 025	3 869	3 827	4 475
1.1.3.1 Life	1 839	1 837	1 888	1 930	2 173
1.1.3.2 Non-life	621	1 188	1 980	1 897	2 302
<b>1.2 Business written abroad</b>					
1.2.1 Gross premiums	-	..	..	-	..
1.2.1.1 Life	-	..	..	-	..
1.2.1.2 Non-life	-	0	..	-	..
1.2.2 Ceded premiums	-	..	..	-	..
1.2.2.1 Life	-	..	..	-	..
1.2.2.2 Non-life	-	..	..	-	..
1.2.3 Net written premiums	-	..	..	-	..
1.2.3.1 Life	-	..	..	-	..
1.2.3.2 Non-life	-	..	..	-	..
<b>1.3 Outstanding investment by direct insurance companies</b>	<b>8 105</b>	<b>10 645</b>	<b>13 193</b>	<b>..</b>	<b>18 271</b>
1.3.1 Life	3 704	5 306	7 139	..	11 384
1.3.2 Non-life	4 401	5 340	6 054	-	6 887
<b>1.4 Gross claims payments</b>	<b>..</b>	<b>..</b>	<b>2 176</b>	<b>2 371</b>	<b>2 473</b>
1.4.1 Life	..	..	448	548	706
1.4.2 Non-life	..	..	1 729	1 822	1 767
<b>1.5 Gross operating expenses</b>	<b>..</b>	<b>..</b>	<b>518</b>	<b>534</b>	<b>575</b>
1.5.1 Life	..	..	129	142	134
1.5.2 Non-life	..	..	389	392	441
<b>1.6 Commissions</b>	<b>..</b>	<b>..</b>	<b>96</b>	<b>84</b>	<b>39</b>
1.6.1 Life	..	..	27	33	23
1.6.2 Non-life	..	..	70	51	15

## 2. Number of companies and employees in the reporting country

Units

	1994	1995	1996	1997	1998
<b>2.1 Number of companies</b>					
<b>2.1.1 Total</b>	<b>172</b>	<b>167</b>	<b>169</b>	<b>169</b>	<b>173</b>
2.1.1.1 Domestic companies	170	165	167	167	171
2.1.1.1.1 of which: Foreign controlled companies	-	-	..	-	-
2.1.1.2 Foreign companies (branches)	2	2	2	2	2
<b>2.1.2 Life</b>	<b>12</b>	<b>11</b>	<b>14</b>	<b>14</b>	<b>14</b>
2.1.2.1 Domestic companies	12	11	14	14	14
2.1.2.1.1 of which: Foreign controlled companies	-	-	..	-	-
2.1.2.2 Foreign companies (branches)	-	-	-	-	-
<b>2.1.3 Non-life</b>	<b>148</b>	<b>147</b>	<b>147</b>	<b>149</b>	<b>154</b>
2.1.3.1 Domestic companies	146	145	145	147	152
2.1.3.1.1 of which: Foreign controlled companies	-	-	..	-	-
2.1.3.2 Foreign companies (branches)	2	2	2	2	2
<b>2.1.3 Composite</b>	<b>..</b>	<b>-</b>	<b>-</b>	<b>-</b>	<b>-</b>
2.1.3.1 Domestic companies	..	-	-	-	-
2.1.3.1.1 of which: Foreign controlled companies	..	-	-	-	-
2.1.4.2 Foreign companies (branches)	..	-	-	-	-
<b>2.1.4 Reinsurance</b>	<b>12</b>	<b>9</b>	<b>8</b>	<b>6</b>	<b>5</b>
2.1.4.1 Domestic companies	12	9	8	6	5
2.1.4.1.1 of which: Foreign controlled companies	-	-	..	-	-
2.1.4.2 Foreign companies (branches)	-	-	-	-	-
<b>2.2 Number of employees</b>	<b>..</b>	<b>9 370</b>	<b>9 547</b>	<b>9 616</b>	<b>9 538</b>
2.2.1 Insurance companies	9 000	9 270	9 454	9 497	9 500
2.2.2 Intermediaries	..	100	93	119	38

## 1. Principaux agrégats

Millions EUR (1999 FIM euro)

1999	2000	2001	2002	2003		
<b>Opérations conclues dans le pays déclarant</b>						<b>1.1</b>
5 559	6 749	6 001	6 105	5 721	Primes brutes	1.1.1
3 153	4 234	3 330	3 309	2 863	Vie	1.1.1.1
2 406	2 515	2 671	2 796	2 858	Non-vie	1.1.1.2
245	272	323	341	306	Primes cédées	1.1.2
22	22	25	26	34	Vie	1.1.2.1
222	250	298	315	272	Non-vie	1.1.2.2
5 314	6 474	5 682	5 765	5 415	Primes nettes émises	1.1.3
2 184	2 262	2 377	2 481	2 586	Vie	1.1.3.1
3 130	4 212	3 305	3 284	2 829	Non-vie	1.1.3.2
<b>Opérations à l'étranger</b>						<b>1.2</b>
..	..	..	..	..	Primes brutes	1.2.1
..	..	..	..	..	Vie	1.2.1.1
..	..	..	..	..	Non-vie	1.2.1.2
..	..	..	..	..	Primes cédées	1.2.2
..	..	..	..	..	Vie	1.2.2.1
..	..	..	..	..	Non-vie	1.2.2.2
..	..	..	..	..	Primes nettes émises	1.2.3
..	..	..	..	..	Vie	1.2.3.1
..	..	..	..	..	Non-vie	1.2.3.2
<b>23 675</b>	<b>27 927</b>	<b>29 013</b>	<b>..</b>	<b>33 233</b>	<b>Encours des placements des entreprises d'assurance directe</b>	<b>1.3</b>
13 635	18 085	22 406	..	24 373	Vie	1.3.1
10 040	9 841	6 607	..	8 860	Non-vie	1.3.2
<b>2 741</b>	<b>3 205</b>	<b>3 729</b>	<b>3 876</b>	<b>3 919</b>	<b>Sinistres bruts</b>	<b>1.4</b>
925	1 208	1 642	1 722	1 807	Vie	1.4.1
1 816	1 997	2 087	2 154	2 112	Non-vie	1.4.2
<b>624</b>	<b>711</b>	<b>725</b>	<b>800</b>	<b>757</b>	<b>Dépenses brutes d'exploitation</b>	<b>1.5</b>
153	182	199	210	200	Vie	1.5.1
471	529	526	590	557	Non-vie	1.5.2
<b>122</b>	<b>104</b>	<b>..</b>	<b>112</b>	<b>115</b>	<b>Commissions</b>	<b>1.6</b>
33	46	..	56	55	Vie	1.6.1
89	57	..	56	60	Non-vie	1.6.2

## 2. Nombre d'entreprises et d'employés dans le pays déclarant

Unités

1999	2000	2001	2002	2003		
<b>Nombre d'entreprises</b>						<b>2.1</b>
<b>171</b>	<b>168</b>	<b>162</b>	<b>159</b>	<b>152</b>	<b>Total</b>	<b>2.1.1</b>
169	166	160	157	151	Entreprises nationales	2.1.1.1
-	-	-	-	..	<i>dont</i> : Entreprises sous contrôle étranger	2.1.1.1.1
2	2	2	2	1	Succursales d'entreprises étrangères	2.1.1.2
<b>14</b>	<b>15</b>	<b>15</b>	<b>15</b>	<b>15</b>	<b>Vie</b>	<b>2.1.2</b>
14	15	15	15	15	Entreprises nationales	2.1.2.1
-	-	-	-	..	<i>dont</i> : Entreprises sous contrôle étranger	2.1.2.1.1
-	-	-	-	..	Succursales d'entreprises étrangères	2.1.2.2
<b>152</b>	<b>148</b>	<b>142</b>	<b>139</b>	<b>132</b>	<b>Non-vie</b>	<b>2.1.3</b>
150	146	140	137	131	Entreprises nationales	2.1.3.1
-	-	-	-	..	<i>dont</i> : Entreprises sous contrôle étranger	2.1.3.1.1
2	2	2	2	1	Succursales d'entreprises étrangères	2.1.3.2
-	-	-	-	-	<b>Mixte</b>	<b>2.1.3</b>
-	-	-	-	..	Entreprises nationales	2.1.3.1
-	-	-	-	..	<i>dont</i> : Entreprises sous contrôle étranger	2.1.3.1.1
-	-	-	-	..	Succursales d'entreprises étrangères	2.1.4.2
<b>5</b>	<b>5</b>	<b>5</b>	<b>5</b>	<b>5</b>	<b>Réassurance</b>	<b>2.1.4</b>
5	5	5	5	5	Entreprises nationales	2.1.4.1
-	-	-	-	..	<i>dont</i> : Entreprises sous contrôle étranger	2.1.4.1.1
-	-	-	-	..	Succursales d'entreprises étrangères	2.1.4.2
<b>8 500</b>	<b>..</b>	<b>..</b>	<b>..</b>	<b>8 746</b>	<b>Nombre d'employés</b>	<b>2.2</b>
8 230	9 400	9 460	7 982	8 673	Entreprises d'assurances	2.2.1
270	..	..	..	73	Intermédiaires	2.2.2



# FINLAND

## 3. Detailed results

Million EUR (1999 FIM euro)

	1994	1995	1996	1997	1998
<b>3.1 Business written in the reporting country</b>					
<b>3.1.1 Life and non-life</b>					
<b>3.1.1.1 Gross premiums</b>	<b>2 736</b>	<b>3 286</b>	<b>4 108</b>	<b>4 064</b>	<b>4 712</b>
3.1.1.1.1 Domestic companies	2 727	3 284	4 106	4 061	4 709
3.1.1.1.1.1 of which: Foreign controlled companies	..	..	..	-	-
3.1.1.1.2 Foreign companies (branches)	9	3	3	3	3
3.1.1.1.3 Direct business	2 547	3 093	3 901	3 882	4 528
3.1.1.1.3.1 Domestic companies	2 543	3 091	3 899	3 880	4 526
3.1.1.1.3.1.1 of which: Foreign controlled companies	..	..	..	-	-
3.1.1.1.3.2 Foreign companies (branches)	4	2	2	2	3
3.1.1.1.4 Reinsurance accepted	189	193	208	182	184
3.1.1.1.4.1 Domestic companies	184	193	207	181	183
3.1.1.1.4.1.1 of which: Foreign controlled companies	..	..	..	-	-
3.1.1.1.4.2 Foreign companies (branches)	5	1	1	1	1
<b>3.1.1.2 Ceded premiums</b>	<b>276</b>	<b>261</b>	<b>240</b>	<b>237</b>	<b>237</b>
3.1.1.2.1 Domestic companies	270	260	238	236	236
3.1.1.2.1.1 of which: Foreign controlled companies	..	..	..	-	-
3.1.1.2.2 Foreign companies (branches)	6	2	1	1	1
<b>3.1.1.3 Net written premiums</b>	<b>2 460</b>	<b>3 025</b>	<b>3 869</b>	<b>3 827</b>	<b>4 475</b>
3.1.1.3.1 Domestic companies	2 457	3 024	3 867	3 825	4 473
3.1.1.3.1.1 of which: Foreign controlled companies	..	..	..	-	-
3.1.1.3.2 Foreign companies (branches)	3	1	1	2	2
<b>3.1.2 Life</b>					
<b>3.1.2.1 Gross premiums</b>	<b>652</b>	<b>1 207</b>	<b>1 998</b>	<b>1 916</b>	<b>2 319</b>
3.1.2.1.1 Domestic companies	652	1 207	1 998	1 916	2 319
3.1.2.1.3 Direct business	651	1 206	1 995	1 897	2 306
3.1.2.1.3.1 Domestic companies	651	1 206	1 995	1 897	2 306
3.1.2.1.4 Reinsurance accepted	1	1	3	19	13
3.1.2.1.4.1 Domestic companies	1	1	3	19	13
<b>3.1.2.2 Ceded premiums</b>	<b>31</b>	<b>18</b>	<b>17</b>	<b>19</b>	<b>17</b>
3.1.2.2.1 Domestic companies	31	18	17	19	17
<b>3.1.2.3 Net written premiums</b>					
3.1.2.3.1 All risks	621	1 188	1 980	1 897	2 302
3.1.2.3.1.1 Domestic companies	621	1 188	1 980	1 897	2 302
3.1.2.3.2 Domestic risks	..	1 188	1 980	1 897	2 177
3.1.2.3.2.1 Domestic companies	..	1 188	1 980	1 897	2 177
3.1.2.3.3 Foreign risks	..	0	-	-	125
3.1.2.3.3.1 Domestic companies	621	1 188	1 980	1 897	2 302
<b>3.1.3 Non-life</b>					
<b>3.1.3.1 Gross premiums</b>	<b>2 084</b>	<b>2 080</b>	<b>2 110</b>	<b>2 148</b>	<b>2 393</b>
3.1.3.1.1 Domestic companies	2 075	2 077	2 108	2 145	2 390
3.1.3.1.1.1 of which: Foreign controlled companies	..	..	..	-	-
3.1.3.1.2 Foreign companies (branches)	9	3	3	3	3
3.1.3.1.3 Direct business	1 896	1 888	1 906	1 984	2 222
3.1.3.1.3.1 Domestic companies	1 892	1 886	1 904	1 982	2 220
3.1.3.1.3.1.1 of which: Foreign controlled companies	..	..	..	-	-
3.1.3.1.3.2 Foreign companies (branches)	4	2	2	2	3
3.1.3.1.4 Reinsurance accepted	188	192	205	163	171
3.1.3.1.4.1 Domestic companies	183	192	204	163	171
3.1.3.1.4.1.1 of which: Foreign controlled companies	..	..	..	-	-
3.1.3.1.4.2 Foreign companies (branches)	5	1	1	1	1
<b>3.1.3.2 Ceded premiums</b>	<b>246</b>	<b>243</b>	<b>222</b>	<b>218</b>	<b>220</b>
3.1.3.2.1 Domestic companies	239	241	221	217	219
3.1.3.2.1.1 of which: Foreign controlled companies	..	..	..	-	-
3.1.3.2.2 Foreign companies (branches)	6	2	1	1	1

## 3. Résultats détaillés

Millions EUR (1999 FIM euro)

1999	2000	2001	2002	2003		
<b>Opérations conclues dans le pays déclarant</b>						<b>3.1</b>
<b>Vie et non-vie</b>						<b>3.1.1</b>
<b>5 559</b>	<b>6 749</b>	<b>6 001</b>	<b>6 105</b>	<b>5 721</b>	<b>Primes brutes</b>	<b>3.1.1.1</b>
5 553	6 738	6 001	6 098	5 712	Entreprises nationales	3.1.1.1.1
-	-	9	-	..	<i>dont</i> : Entreprises sous contrôle étranger	3.1.1.1.1.1
6	8	-	8	10	Succursales d'entreprises étrangères	3.1.1.1.2
5 391	6 563	5 825	5 908	5 519	Assurances directes	3.1.1.1.3
5 386	6 557	5 825	5 902	5 511	Entreprises nationales	3.1.1.1.3.1
-	-	4	-	..	<i>dont</i> : Entreprises sous contrôle étranger	3.1.1.1.3.1.1
5	6	-	6	9	Succursales d'entreprises étrangères	3.1.1.1.3.2
168	183	177	198	202	Réassurance acceptée	3.1.1.1.4
167	181	177	196	201	Entreprises nationales	3.1.1.1.4.1
-	-	4	-	..	<i>dont</i> : Entreprises sous contrôle étranger	3.1.1.1.4.1.1
1	2	-	2	1	Succursales d'entreprises étrangères	3.1.1.1.4.2
<b>245</b>	<b>272</b>	<b>323</b>	<b>341</b>	<b>306</b>	<b>Primes cédées</b>	<b>3.1.1.2</b>
240	267	323	333	297	Entreprises nationales	3.1.1.2.1
-	-	5	-	..	<i>dont</i> : Entreprises sous contrôle étranger	3.1.1.2.1.1
5	5	-	8	9	Succursales d'entreprises étrangères	3.1.1.2.2
<b>5 314</b>	<b>6 474</b>	<b>5 682</b>	<b>5 765</b>	<b>5 415</b>	<b>Primes nettes émises</b>	<b>3.1.1.3</b>
5 313	6 471	5 678	5 765	5 415	Entreprises nationales	3.1.1.3.1
-	-	4	-	..	<i>dont</i> : Entreprises sous contrôle étranger	3.1.1.3.1.1
1	3	-	-	1	Succursales d'entreprises étrangères	3.1.1.3.2
<b>Vie</b>						<b>3.1.2</b>
<b>3 153</b>	<b>4 234</b>	<b>3 330</b>	<b>3 309</b>	<b>2 863</b>	<b>Primes brutes</b>	<b>3.1.2.1</b>
3 153	4 234	3 330	3 310	2 863	Entreprises nationales	3.1.2.1.1
3 139	4 221	3 317	3 300	2 856	Assurances directes	3.1.2.1.3
3 139	4 221	3 317	3 300	2 856	Entreprises nationales	3.1.2.1.3.1
14	13	14	10	7	Réassurance acceptée	3.1.2.1.4
14	13	14	10	7	Entreprises nationales	3.1.2.1.4.1
<b>22</b>	<b>22</b>	<b>25</b>	<b>26</b>	<b>34</b>	<b>Primes cédées</b>	<b>3.1.2.2</b>
22	22	25	26	34	Entreprises nationales	3.1.2.2.1
<b>Primes nettes émises</b>						<b>3.1.2.3</b>
3 130	4 212	3 069	..	..	Tous risques	3.1.2.3.1
3 130	4 212	3 069	..	..	Entreprises nationales	3.1.2.3.1.1
2 721	3 678	3 069	..	2 829	Risques nationaux	3.1.2.3.2
2 721	3 678	3 069	..	2 829	Entreprises nationales	3.1.2.3.2.1
409	534	-	..	..	Risques étrangers	3.1.2.3.3
3 130	4 212	3 069	..	..	Entreprises nationales	3.1.2.3.3.1
<b>Non-vie</b>						<b>3.1.3</b>
<b>2 406</b>	<b>2 515</b>	<b>2 671</b>	<b>2 796</b>	<b>2 858</b>	<b>Primes brutes</b>	<b>3.1.3.1</b>
2 401	2 504	2 671	2 788	2 849	Entreprises nationales	3.1.3.1.1
-	-	9	-	..	<i>dont</i> : Entreprises sous contrôle étranger	3.1.3.1.1.1
6	8	-	8	10	Succursales d'entreprises étrangères	3.1.3.1.2
2 252	2 342	2 508	2 608	2 663	Assurances directes	3.1.3.1.3
2 247	2 336	2 508	2 602	2 655	Entreprises nationales	3.1.3.1.3.1
-	-	4	-	..	<i>dont</i> : Entreprises sous contrôle étranger	3.1.3.1.3.1.1
5	6	-	6	9	Succursales d'entreprises étrangères	3.1.3.1.3.2
154	170	163	188	195	Réassurance acceptée	3.1.3.1.4
153	168	163	186	194	Entreprises nationales	3.1.3.1.4.1
-	-	4	-	..	<i>dont</i> : Entreprises sous contrôle étranger	3.1.3.1.4.1.1
1	2	-	2	1	Succursales d'entreprises étrangères	3.1.3.1.4.2
<b>222</b>	<b>250</b>	<b>298</b>	<b>315</b>	<b>272</b>	<b>Primes cédées</b>	<b>3.1.3.2</b>
218	245	298	307	263	Entreprises nationales	3.1.3.2.1
-	-	5	-	..	<i>dont</i> : Entreprises sous contrôle étranger	3.1.3.2.1.1
5	5	-	8	9	Succursales d'entreprises étrangères	3.1.3.2.2

# FINLAND

## 3. Detailed results (cont.)

Million EUR (1999 FIM euro)

	1994	1995	1996	1997	1998	
<b>3.1.3.3</b>	<b>Net written premiums</b>					
3.1.3.3.1	All risks	1 839	1 837	1 888	1 930	2 173
3.1.3.3.1.1	Domestic companies	1 836	1 836	1 887	1 928	2 171
3.1.3.3.1.1.1	of which: Foreign controlled companies	..	..	-	-	-
3.1.3.3.1.2	Foreign companies (branches)	..	1	1	2	2
3.1.3.3.2	Domestic risks	..	1 816	1 883	1 924	2 158
3.1.3.3.2.1	Domestic companies	..	1 815	1 882	1 922	2 156
3.1.3.3.2.1.1	of which: Foreign controlled companies	..	..	-	-	-
3.1.3.3.2.2	Foreign companies (branches)	3	1	1	2	2
3.1.3.3.3	Foreign risks	..	21	5	6	15
3.1.3.3.3.1	Domestic companies	1 836	1 836	1 887	1 928	2 171
3.1.3.3.3.1.1	of which: Foreign controlled companies	..	..	-	-	-
3.1.3.3.3.2	Foreign companies (branches)	..	1	1	2	2
<b>3.2</b>	<b>Business written abroad</b>					
<b>3.2.1</b>	<b>Life</b>					
<b>3.2.1.1</b>	<b>Gross premiums</b>					
3.2.1.1.3	Direct business	7	..	..	-	125
3.2.1.1.3.1	Branches	-	..	..	-	125
<b>3.2.2</b>	<b>Non-life</b>					
<b>3.2.2.1</b>	<b>Gross premiums</b>					
3.2.2.1.1	Branches	7	0	..	-	..
3.2.2.1.3	Direct business	..	0	..	2	4
3.2.2.1.3.1	Branches	7	0	7	2	4
<b>3.3</b>	<b>Outstanding investment by direct insurance companies</b>					
<b>3.3.1</b>	<b>Life and Non-life</b>					
<b>3.3.1.1</b>	<b>Domestic companies</b>					
<b>3.3.1.2</b>	<b>Foreign companies (branches)</b>					
<b>3.3.1.3</b>	<b>Real estate</b>					
3.3.1.3.1	Domestic companies	1 326	2 676	2 490	..	..
3.3.1.3.2	Foreign companies (branches)	3	3	39	..	..
<b>3.3.1.4</b>	<b>Mortgage loans</b>					
3.3.1.4.1	Domestic companies	-	498	410	..	..
3.3.1.4.2	Foreign companies (branches)	-	-	2	..	..
<b>3.3.1.5</b>	<b>Shares</b>					
3.3.1.5.1	Domestic companies	1 336	2 083	2 756	..	..
3.3.1.5.2	Foreign companies (branches)	-	1	8	..	..
<b>3.3.1.6</b>	<b>Bonds</b>					
3.3.1.6.1	Domestic companies	-	..	-	..	..
3.3.1.6.2	Foreign companies (branches)	-	..	-	..	..
<b>3.3.1.7</b>	<b>Loans other than mortgage loans</b>					
3.3.1.7.1	Domestic companies	4 904	5 323	5 929	..	..
3.3.1.7.2	Foreign companies (branches)	5	5	2	..	..
<b>3.3.1.8</b>	<b>Other Investments</b>					
3.3.1.8.1	Domestic companies	531	58	1 510	..	..
3.3.1.8.2	Foreign companies (branches)	-	0	48	..	..
<b>3.3.2</b>	<b>Life</b>					
<b>3.3.2.1</b>	<b>Domestic companies</b>					
<b>3.3.2.3</b>	<b>Real estate</b>					
3.3.2.3.1	Domestic companies	566	1 280	1 276	1 267	1 315
<b>3.3.2.4</b>	<b>Mortgage loans</b>					
3.3.2.4.1	Domestic companies	-	292	238	223	159
<b>3.3.2.5</b>	<b>Shares</b>					
3.3.2.5.1	Domestic companies	410	708	1 165	1 840	2 395
<b>3.3.2.6</b>	<b>Bonds</b>					
3.3.2.6.1	Domestic companies	..	..	..	..	-
<b>3.3.2.7</b>	<b>Loans other than mortgage loans</b>					
3.3.2.7.1	Domestic companies	2 399	3 025	4 030	5 385	6 854
<b>3.3.2.8</b>	<b>Other Investments</b>					
3.3.2.8.1	Domestic companies	328	1	..	..	661

## 3. Résultats détaillés (cont.)

Millions EUR (1999 FIM euro)

1999	2000	2001	2002	2003		
					<b>Primes nettes émises</b>	<b>3.1.3.3</b>
2 184	2 262	2 202	..	..	Tous risques	3.1.3.3.1
2 183	2 259	2 198	..	..	Entreprises nationales	3.1.3.3.1.1
-	-	4	..	..	<i>dont</i> : Entreprises sous contrôle étranger	3.1.3.3.1.1.1
1	3	-	..	..	Succursales d'entreprises étrangères	3.1.3.3.1.2
2 176	2 232	2 202	..	2 586	Risques nationaux	3.1.3.3.2
2 175	2 229	2 198	..	2 586	Entreprises nationales	3.1.3.3.2.1
-	-	4	..	..	<i>dont</i> : Entreprises sous contrôle étranger	3.1.3.3.2.1.1
1	3	-	..	1	Succursales d'entreprises étrangères	3.1.3.3.2.2
8	29	-	..	..	Risques étrangers	3.1.3.3.3
2 183	2 259	2 198	..	..	Entreprises nationales	3.1.3.3.3.1
-	-	4	..	..	<i>dont</i> : Entreprises sous contrôle étranger	3.1.3.3.3.1.1
1	3	-	..	..	Succursales d'entreprises étrangères	3.1.3.3.3.2
					<b>Opérations à l'étranger</b>	<b>3.2</b>
					<b>Vie</b>	<b>3.2.1</b>
..	..	..	..	..	<b>Primes brutes</b>	<b>3.2.1.1</b>
409	534	236	..	-	Assurances directes	3.2.1.1.3
409	534	236	..	-	Succursales	3.2.1.1.3.1
					<b>Non-vie</b>	<b>3.2.2</b>
..	..	..	..	..	<b>Primes brutes</b>	<b>3.2.2.1</b>
..	..	..	..	..	Succursales	3.2.2.1.1
5	29	25	..	-	Assurances directes	3.2.2.1.3
5	29	25	..	-	Succursales	3.2.2.1.3.1
					<b>Encours des placements des entreprises d'assurance directe</b>	<b>3.3</b>
23 675	27 927	29 013	..	33 233	<b>Vie et non-vie</b>	<b>3.3.1</b>
..	..	..	31 280	32 832	<b>Entreprises nationales</b>	<b>3.3.1.1</b>
..	..	..	13	4	<b>Succursales d'entreprises étrangères</b>	<b>3.3.1.2</b>
..	..	..	..	2 201	<b>Immobilier</b>	<b>3.3.1.3</b>
..	..	..	2 852	2 425	Entreprises nationales	3.3.1.3.1
..	..	..	4	-	Succursales d'entreprises étrangères	3.3.1.3.2
..	..	..	..	383	<b>Prêts hypothécaires</b>	<b>3.3.1.4</b>
..	..	..	117	325	Entreprises nationales	3.3.1.4.1
..	..	..	-	-	Succursales d'entreprises étrangères	3.3.1.4.2
..	..	..	..	9 304	<b>Actions</b>	<b>3.3.1.5</b>
..	..	..	9 764	9 359	Entreprises nationales	3.3.1.5.1
..	..	..	-	-	Succursales d'entreprises étrangères	3.3.1.5.2
..	..	..	..	20 275	<b>Obligations</b>	<b>3.3.1.6</b>
..	..	..	17 427	19 636	Entreprises nationales	3.3.1.6.1
..	..	..	5	-	Succursales d'entreprises étrangères	3.3.1.6.2
..	..	..	..	1 070	<b>Prêts autres qu'hypothécaires</b>	<b>3.3.1.7</b>
..	..	..	114	862	Entreprises nationales	3.3.1.7.1
..	..	..	-	-	Succursales d'entreprises étrangères	3.3.1.7.2
..	..	..	..	-	<b>Autres placements</b>	<b>3.3.1.8</b>
..	..	..	1 006	225	Entreprises nationales	3.3.1.8.1
..	..	..	4	4	Succursales d'entreprises étrangères	3.3.1.8.2
13 635	18 085	22 406	..	24 373	<b>Vie</b>	<b>3.3.2</b>
13 635	18 085	22 406	23 887	24 373	<b>Entreprises nationales</b>	<b>3.3.2.1</b>
1 312	1 555	1 953	..	1 334	<b>Immobilier</b>	<b>3.3.2.3</b>
1 312	1 555	1 953	1 883	1 334	Entreprises nationales	3.3.2.3.1
151	146	70	..	238	<b>Prêts hypothécaires</b>	<b>3.3.2.4</b>
151	146	70	29	238	Entreprises nationales	3.3.2.4.1
3 790	4 504	5 415	..	7 198	<b>Actions</b>	<b>3.3.2.5</b>
3 790	4 504	5 415	8 226	7 198	Entreprises nationales	3.3.2.5.1
-	-	-	..	14 856	<b>Obligations</b>	<b>3.3.2.6</b>
..	-	-	13 025	14 856	Entreprises nationales	3.3.2.6.1
7 782	46	39	..	747	<b>Prêts autres qu'hypothécaires</b>	<b>3.3.2.7</b>
7 782	46	39	27	747	Entreprises nationales	3.3.2.7.1
601	11 835	14 929	..	-	<b>Autres placements</b>	<b>3.3.2.8</b>
601	11 835	14 929	697	-	Entreprises nationales	3.3.2.8.1

## FINLAND

### 3. Detailed results (cont.)

Million EUR (1999 FIM euro)

	1994	1995	1996	1997	1998
<b>3.3.3 Non-life</b>	<b>4 401</b>	<b>5 340</b>	<b>6 054</b>	-	<b>6 887</b>
<b>3.3.3.1 Domestic companies</b>	<b>4 393</b>	<b>5 331</b>	<b>5 955</b>	<b>6 328</b>	<b>6 868</b>
<b>3.3.3.2 Foreign companies (branches)</b>	<b>8</b>	<b>8</b>	<b>99</b>	<b>17</b>	<b>18</b>
<b>3.3.3.3 Real estate</b>	<b>763</b>	<b>1 399</b>	..	..	<b>1 244</b>
3.3.3.3.1 Domestic companies	760	1 396	1 213	1 363	1 240
3.3.3.3.2 Foreign companies (branches)	3	3	39	5	5
<b>3.3.3.4 Mortgage loans</b>	..	<b>205</b>	..	..	<b>82</b>
3.3.3.4.1 Domestic companies	-	205	171	165	82
3.3.3.4.2 Foreign companies (branches)	-	-	2	-	-
<b>3.3.3.5 Shares</b>	<b>926</b>	<b>1 376</b>	..	..	<b>2 587</b>
3.3.3.5.1 Domestic companies	926	1 375	1 591	2 220	2 587
3.3.3.5.2 Foreign companies (branches)	-	1	8	-	-
<b>3.3.3.6 Bonds</b>	..	..	..	..	-
3.3.3.6.1 Domestic companies	..	..	-	..	..
3.3.3.6.2 Foreign companies (branches)	..	..	-	..	..
<b>3.3.3.7 Loans other than Mortgage loans</b>	<b>2 510</b>	<b>2 303</b>	..	-	<b>2 638</b>
3.3.3.7.1 Domestic companies	2 504	2 298	1 899	2 314	2 628
3.3.3.7.2 Foreign companies (branches)	5	5	2	-	10
<b>3.3.3.8 Other Investments</b>	<b>202</b>	<b>57</b>	..	..	<b>337</b>
3.3.3.8.1 Domestic companies	202	57	1 080	266	333
3.3.3.8.2 Foreign companies (branches)	-	0	48	12	4
<b>3.4 Breakdown of non-life premiums</b>					
<b>3.4.1 All non-life premiums</b>					
<b>3.4.1.1 Total</b>					
3.4.1.1.1 Gross premiums	..	..	2 110	..	..
3.4.1.1.2 Ceded premiums	..	..	222	..	..
3.4.1.1.3 Net written premiums	..	..	1 888	..	..
<b>3.4.1.2 Direct business</b>					
3.4.1.2.1 Gross premiums	1 896	1 888	1 906	1 984	2 222
3.4.1.2.2 Ceded premiums	..	197	183	176	66
3.4.1.2.3 Net written premiums	..	1 691	1 722	1 808	2 156
<b>3.4.1.3 Reinsurance accepted</b>					
3.4.1.3.1 Gross premiums	..	..	205	..	171
3.4.1.3.2 Ceded premiums	..	..	39	..	..
3.4.1.3.3 Net written premiums	..	..	166	..	..
<b>3.4.2 Motor vehicle</b>					
<b>3.4.2.1 Total</b>					
3.4.2.1.1 Gross premiums	-	..	572	..	..
3.4.2.1.2 Ceded premiums	-	..	10	..	..
3.4.2.1.3 Net written premiums	-	..	562	..	..
<b>3.4.2.2 Direct business</b>					
3.4.2.2.1 Gross premiums	525	540	572	625	691
3.4.2.2.2 Ceded premiums	-	9	10	11	11
3.4.2.2.3 Net written premiums	-	530	562	614	680
<b>3.4.3 Maritime and aviation</b>					
<b>3.4.3.1 Total</b>					
3.4.3.1.1 Gross premiums	..	..	44	..	..
3.4.3.1.2 Ceded premiums	..	..	29	..	..
3.4.3.1.3 Net written premiums	..	..	15	..	..
<b>3.4.3.2 Direct business</b>					
3.4.3.2.1 Gross premiums	118	52	44	40	41
3.4.3.2.2 Ceded premiums	..	18	29	206	10
3.4.3.2.3 Net written premiums	..	33	15	18	31
<b>3.4.4 Freight</b>					
<b>3.4.4.1 Total</b>					
3.4.4.1.1 Gross premiums	..	..	60	..	..
3.4.4.1.2 Ceded premiums	..	..	4	..	..
3.4.4.1.3 Net written premiums	..	..	56	..	..

## 3. Résultats détaillés (cont.)

Millions EUR (1999 FIM euro)

1999	2000	2001	2002	2003		
<b>10 040</b>	<b>9 841</b>	<b>6 607</b>	..	<b>8 860</b>	<b>Non-vie</b>	<b>3.3.3</b>
<b>10 023</b>	<b>9 824</b>	<b>6 595</b>	<b>7 393</b>	<b>8 459</b>	<b>Entreprises nationales</b>	<b>3.3.3.1</b>
<b>16</b>	<b>17</b>	<b>12</b>	<b>13</b>	<b>4</b>	<b>Succursales d'entreprises étrangères</b>	<b>3.3.3.2</b>
<b>1 173</b>	<b>1 148</b>	<b>1 023</b>	..	<b>867</b>	<b>Immobilier</b>	<b>3.3.3.3</b>
1 167	1 142	1 018	969	1 091	Entreprises nationales	3.3.3.3.1
6	6	5	4	-	Succursales d'entreprises étrangères	3.3.3.3.2
<b>89</b>	<b>86</b>	-	..	<b>145</b>	<b>Prêts hypothécaires</b>	<b>3.3.3.4</b>
89	86	-	88	87	Entreprises nationales	3.3.3.4.1
-	..	..	-	-	Succursales d'entreprises étrangères	3.3.3.4.2
<b>4 579</b>	<b>4 807</b>	<b>1 802</b>	..	<b>2 106</b>	<b>Actions</b>	<b>3.3.3.5</b>
4 579	4 807	1 802	1 538	2 161	Entreprises nationales	3.3.3.5.1
-	..	..	-	-	Succursales d'entreprises étrangères	3.3.3.5.2
-	-	-	..	<b>5 419</b>	<b>Obligations</b>	<b>3.3.3.6</b>
..	-	-	4 402	4 780	Entreprises nationales	3.3.3.6.1
..	..	..	5	-	Succursales d'entreprises étrangères	3.3.3.6.2
<b>3 633</b>	<b>169</b>	<b>90</b>	..	<b>323</b>	<b>Prêts autres qu'hypothécaires</b>	<b>3.3.3.7</b>
3 625	169	90	87	115	Entreprises nationales	3.3.3.7.1
9	..	..	-	-	Succursales d'entreprises étrangères	3.3.3.7.2
<b>565</b>	<b>3 631</b>	<b>3 692</b>	..	-	<b>Autres placements</b>	<b>3.3.3.8</b>
563	3 620	3 685	309	225	Entreprises nationales	3.3.3.8.1
2	11	7	4	4	Succursales d'entreprises étrangères	3.3.3.8.2
<b>Ventilation des primes non-vie</b>						<b>3.4</b>
<b>Toutes primes non-vie</b>						<b>3.4.1</b>
<b>Total</b>						<b>3.4.1.1</b>
..	..	..	..	..	Primes brutes	3.4.1.1.1
..	..	..	..	..	Primes cédées	3.4.1.1.2
..	..	..	..	..	Primes nettes émises	3.4.1.1.3
<b>Assurance directe</b>						<b>3.4.1.2</b>
2 252	2 342	2 505	2 545	2 748	Primes brutes	3.4.1.2.1
177	211	215	272	230	Primes cédées	3.4.1.2.2
2 075	2 131	2 290	2 273	2 518	Primes nettes émises	3.4.1.2.3
<b>Réassurance acceptée</b>						<b>3.4.1.3</b>
154	39	166	190	195	Primes brutes	3.4.1.3.1
..	..	59	56	41	Primes cédées	3.4.1.3.2
..	..	107	134	154	Primes nettes émises	3.4.1.3.3
<b>Assurance automobile</b>						<b>3.4.2</b>
<b>Total</b>						<b>3.4.2.1</b>
..	..	..	..	..	Primes brutes	3.4.2.1.1
..	..	..	..	..	Primes cédées	3.4.2.1.2
..	..	..	..	..	Primes nettes émises	3.4.2.1.3
<b>Assurance directe</b>						<b>3.4.2.2</b>
776	845	886	847	959	Primes brutes	3.4.2.2.1
13	16	16	19	21	Primes cédées	3.4.2.2.2
763	829	870	828	938	Primes nettes émises	3.4.2.2.3
<b>Maritime et aviation</b>						<b>3.4.3</b>
<b>Total</b>						<b>3.4.3.1</b>
..	..	..	..	..	Primes brutes	3.4.3.1.1
..	..	..	..	..	Primes cédées	3.4.3.1.2
..	..	..	..	..	Primes nettes émises	3.4.3.1.3
<b>Assurance directe</b>						<b>3.4.3.2</b>
45	53	73	100	50	Primes brutes	3.4.3.2.1
23	26	27	40	21	Primes cédées	3.4.3.2.2
22	27	46	60	29	Primes nettes émises	3.4.3.2.3
<b>Frêt</b>						<b>3.4.4</b>
<b>Total</b>						<b>3.4.4.1</b>
..	..	..	..	..	Primes brutes	3.4.4.1.1
..	..	..	..	..	Primes cédées	3.4.4.1.2
..	..	..	..	..	Primes nettes émises	3.4.4.1.3

## FINLAND

### 3. Detailed results (cont.)

Million EUR (1999 FIM euro)

	1994	1995	1996	1997	1998
<b>3.4.4.2</b>	<b>Direct business</b>				
3.4.4.2.1	..	63	60	61	60
3.4.4.2.2	..	22	4	4	0
3.4.4.2.3	..	40	56	58	59
<b>3.4.5</b>	<b>Fire and property damages</b>				
<b>3.4.5.1</b>	<b>Total</b>				
3.4.5.1.1	..	..	488	..	..
3.4.5.1.2	..	..	74	..	..
3.4.5.1.3	..	..	414	..	..
<b>3.4.5.2</b>	<b>Direct business</b>				
3.4.5.2.1	498	499	488	495	507
3.4.5.2.2	..	76	74	78	7
3.4.5.2.3	..	423	414	417	500
<b>3.4.6</b>	<b>Pecuniary losses</b>				
<b>3.4.6.1</b>	<b>Total</b>				
3.4.6.1.1	..	..	97	..	..
3.4.6.1.2	..	..	7	..	..
3.4.6.1.3	..	..	90	..	..
<b>3.4.6.2</b>	<b>Direct business</b>				
3.4.6.2.1	180	126	97	62	52
3.4.6.2.2	..	9	7	7	29
3.4.6.2.3	..	117	90	55	23
<b>3.4.7</b>	<b>General liability</b>				
<b>3.4.7.1</b>	<b>Total</b>				
3.4.7.1.1	..	..	86	..	..
3.4.7.1.2	..	..	15	..	..
3.4.7.1.3	..	..	71	..	..
<b>3.4.7.2</b>	<b>Direct business</b>				
3.4.7.2.1	50	79	86	90	114
3.4.7.2.2	..	16	15	16	7
3.4.7.2.3	..	63	71	74	107
<b>3.4.8</b>	<b>Accident and health</b>				
<b>3.4.8.1</b>	<b>Total</b>				
3.4.8.1.1	..	..	489	..	..
3.4.8.1.2	..	..	16	..	..
3.4.8.1.3	..	..	473	..	..
<b>3.4.8.2</b>	<b>Direct business</b>				
3.4.8.2.1	453	467	489	545	679
3.4.8.2.2	..	17	16	14	2
3.4.8.2.3	..	450	473	530	677
<b>3.4.9</b>	<b>of which: Health</b>				
<b>3.4.9.2</b>	<b>Direct business</b>				
3.4.9.2.1	..	..	..	..	..
3.4.9.2.2	..	..	..	..	..
3.4.9.2.3	..	..	..	..	..
<b>3.4.10</b>	<b>Others</b>				
<b>3.4.10.1</b>	<b>Total</b>				
3.4.10.1.1	..	..	69	..	..
3.4.10.1.2	..	..	28	..	..
3.4.10.1.3	..	..	42	..	..
<b>3.4.10.2</b>	<b>Direct business</b>				
3.4.10.2.1	72	63	69	66	78
3.4.10.2.2	..	30	28	24	..
3.4.10.2.3	..	33	42	42	79
<b>3.4.11</b>	<b>Treaty reinsurance</b>				
<b>3.4.11.1</b>	<b>Total</b>				
3.4.11.1.1	..	..	205	..	..
3.4.11.1.2	..	..	39	..	..
3.4.11.1.3	..	..	166	..	..

## 3. Résultats détaillés (cont.)

Millions EUR (1999 FIM euro)

1999	2000	2001	2002	2003		
					<b>Assurance directe</b>	<b>3.4.4.2</b>
58	59	77	74	63	Primes brutes	3.4.4.2.1
7	13	23	21	19	Primes cédées	3.4.4.2.2
50	47	54	53	44	Primes nettes émises	3.4.4.2.3
					<b>Incendie et dommages aux biens</b>	<b>3.4.5</b>
					<b>Total</b>	<b>3.4.5.1</b>
..	..	..	..	..	Primes brutes	3.4.5.1.1
..	..	..	..	..	Primes cédées	3.4.5.1.2
..	..	..	..	..	Primes nettes émises	3.4.5.1.3
					<b>Assurance directe</b>	<b>3.4.5.2</b>
517	533	563	576	616	Primes brutes	3.4.5.2.1
76	93	78	109	102	Primes cédées	3.4.5.2.2
441	440	485	467	514	Primes nettes émises	3.4.5.2.3
					<b>Pertes pécuniaires</b>	<b>3.4.6</b>
					<b>Total</b>	<b>3.4.6.1</b>
..	..	..	..	..	Primes brutes	3.4.6.1.1
..	..	..	..	..	Primes cédées	3.4.6.1.2
..	..	..	..	..	Primes nettes émises	3.4.6.1.3
					<b>Assurance directe</b>	<b>3.4.6.2</b>
88	41	40	39	34	Primes brutes	3.4.6.2.1
33	6	6	6	3	Primes cédées	3.4.6.2.2
55	34	34	33	31	Primes nettes émises	3.4.6.2.3
					<b>Responsabilité générale</b>	<b>3.4.7</b>
					<b>Total</b>	<b>3.4.7.1</b>
..	..	..	..	..	Primes brutes	3.4.7.1.1
..	..	..	..	..	Primes cédées	3.4.7.1.2
..	..	..	..	..	Primes nettes émises	3.4.7.1.3
					<b>Assurance directe</b>	<b>3.4.7.2</b>
113	126	135	147	160	Primes brutes	3.4.7.2.1
22	21	35	35	30	Primes cédées	3.4.7.2.2
91	105	100	112	130	Primes nettes émises	3.4.7.2.3
					<b>Accident et santé</b>	<b>3.4.8</b>
					<b>Total</b>	<b>3.4.8.1</b>
..	..	..	..	..	Primes brutes	3.4.8.1.1
..	..	..	..	..	Primes cédées	3.4.8.1.2
..	..	..	..	..	Primes nettes émises	3.4.8.1.3
					<b>Assurance directe</b>	<b>3.4.8.2</b>
627	603	638	671	681	Primes brutes	3.4.8.2.1
3	6	3	6	7	Primes cédées	3.4.8.2.2
624	598	485	665	674	Primes nettes émises	3.4.8.2.3
					<b>dont: Santé</b>	<b>3.4.9</b>
					<b>Assurance directe</b>	<b>3.4.9.2</b>
..	..	..	48	85	Primes brutes	3.4.9.2.1
..	..	..	2	2	Primes cédées	3.4.9.2.2
..	..	..	46	83	Primes nettes émises	3.4.9.2.3
					<b>Autres</b>	<b>3.4.10</b>
					<b>Total</b>	<b>3.4.10.1</b>
..	..	..	..	..	Primes brutes	3.4.10.1.1
..	..	..	..	..	Primes cédées	3.4.10.1.2
..	..	..	..	..	Primes nettes émises	3.4.10.1.3
					<b>Assurance directe</b>	<b>3.4.10.2</b>
29	82	93	91	100	Primes brutes	3.4.10.2.1
1	30	27	36	25	Primes cédées	3.4.10.2.2
28	51	66	55	75	Primes nettes émises	3.4.10.2.3
					<b>Réassurance obligatoire</b>	<b>3.4.11</b>
					<b>Total</b>	<b>3.4.11.1</b>
..	..	..	..	..	Primes brutes	3.4.11.1.1
..	..	..	..	..	Primes cédées	3.4.11.1.2
..	..	..	..	..	Primes nettes émises	3.4.11.1.3



## FINLAND

### 3. Detailed results (cont.)

Million EUR (1999 FIM euro)

	1994	1995	1996	1997	1998
<b>3.4.11.2</b>	<b>Direct business</b>				
3.4.11.2.3	..	..	-	..	-
<b>3.4.11.3</b>	<b>Reinsurance accepted</b>				
3.4.11.3.1	..	..	205	163	171
3.4.11.3.2	..	..	39	37	..
3.4.11.3.3	..	..	166	127	..
<b>3.5</b>	<b>Gross claims payments</b>				
<b>3.5.1</b>	<b>Life</b>				
3.5.1.1	..	..	448	548	706
3.5.1.1	<b>Domestic companies</b>				
3.5.1.1	..	..	448	548	706
<b>3.5.2</b>	<b>Non-life</b>				
3.5.2.1	..	..	1 729	1 822	1 767
3.5.2.1	<b>Domestic companies</b>				
3.5.2.1	..	..	1 726	1 821	1 766
3.5.2.2	<b>Foreign companies (branches)</b>				
3.5.2.2	..	..	3	1	1
<b>3.6</b>	<b>Gross operating expenses</b>				
<b>3.6.1</b>	<b>Life</b>				
3.6.1.1	..	..	129	142	134
3.6.1.1	<b>Domestic companies</b>				
3.6.1.1	..	..	129	142	134
<b>3.6.2</b>	<b>Non-life</b>				
3.6.2.1	..	..	389	392	441
3.6.2.1	<b>Domestic companies</b>				
3.6.2.1	..	..	389	391	439
3.6.2.2	<b>Foreign companies (branches)</b>				
3.6.2.2	..	..	1	1	2
<b>3.7</b>	<b>Commissions</b>				
<b>3.7.1</b>	<b>Life</b>				
3.7.1.1	..	..	27	33	23
3.7.1.1	<b>Domestic companies</b>				
3.7.1.1	..	..	27	33	23
3.7.1.3	<b>Direct business</b>				
3.7.1.3.1	..	..	27	30	22
3.7.1.3.1	<b>Domestic companies</b>				
3.7.1.3.1	..	..	27	30	22
3.7.1.4	<b>Reinsurance accepted</b>				
3.7.1.4.1	..	..	0	3	1
3.7.1.4.1	<b>Domestic companies</b>				
3.7.1.4.1	..	..	0	3	1
<b>3.7.2</b>	<b>Non-life</b>				
3.7.2.1	..	..	70	51	15
3.7.2.1	<b>Domestic companies</b>				
3.7.2.1	..	..	69	50	15
3.7.2.2	<b>Foreign companies (branches)</b>				
3.7.2.2	..	..	0	0	0
3.7.2.3	<b>Direct business</b>				
3.7.2.3.1	..	..	29	19	18
3.7.2.3.1	<b>Domestic companies</b>				
3.7.2.3.1	..	..	29	19	18
3.7.2.3.2	<b>Foreign companies (branches)</b>				
3.7.2.3.2	..	..	-	0	0
3.7.2.4	<b>Reinsurance accepted</b>				
3.7.2.4.1	..	..	41	32	..
3.7.2.4.1	<b>Domestic companies</b>				
3.7.2.4.1	..	..	41	32	..
3.7.2.4.2	<b>Foreign companies (branches)</b>				
3.7.2.4.2	..	..	0	0	-

## 3. Résultats détaillés (cont.)

Millions EUR (1999 FIM euro)

1999	2000	2001	2002	2003		
					<b>Assurance directe</b>	<b>3.4.11.2</b>
-	170	..	..	..	Primes nettes émises	3.4.11.2.3
					<b>Réassurance acceptée</b>	<b>3.4.11.3</b>
154	39	166	190	195	Primes brutes	3.4.11.3.1
..	..	59	56	41	Primes cédées	3.4.11.3.2
..	..	107	134	154	Primes nettes émises	3.4.11.3.3
					<b>Sinistres bruts</b>	<b>3.5</b>
<b>925</b>	<b>1 208</b>	<b>1 642</b>	<b>1 722</b>	<b>1 807</b>	<b>Vie</b>	<b>3.5.1</b>
<b>925</b>	<b>1 208</b>	<b>1 642</b>	<b>1 722</b>	<b>1 807</b>	<b>Entreprises nationales</b>	<b>3.5.1.1</b>
<b>1 816</b>	<b>1 997</b>	<b>2 087</b>	<b>2 154</b>	<b>2 112</b>	<b>Non-vie</b>	<b>3.5.2</b>
<b>1 814</b>	<b>1 994</b>	<b>2 084</b>	<b>2 148</b>	<b>2 101</b>	<b>Entreprises nationales</b>	<b>3.5.2.1</b>
<b>1</b>	<b>3</b>	<b>3</b>	<b>6</b>	<b>11</b>	<b>Succursales d'entreprises étrangères</b>	<b>3.5.2.2</b>
					<b>Dépenses brutes</b>	<b>3.6</b>
<b>153</b>	<b>182</b>	<b>199</b>	<b>210</b>	<b>200</b>	<b>Vie</b>	<b>3.6.1</b>
<b>153</b>	<b>182</b>	<b>199</b>	<b>210</b>	<b>200</b>	<b>Entreprises nationales</b>	<b>3.6.1.1</b>
<b>471</b>	<b>529</b>	<b>526</b>	<b>590</b>	<b>557</b>	<b>Non-vie</b>	<b>3.6.2</b>
<b>469</b>	<b>527</b>	<b>524</b>	<b>589</b>	<b>557</b>	<b>Entreprises nationales</b>	<b>3.6.2.1</b>
<b>3</b>	<b>2</b>	<b>2</b>	<b>1</b>	<b>0</b>	<b>Succursales d'entreprises étrangères</b>	<b>3.6.2.2</b>
					<b>Commissions</b>	<b>3.7</b>
<b>33</b>	<b>46</b>	<b>..</b>	<b>56</b>	<b>55</b>	<b>Vie</b>	<b>3.7.1</b>
<b>33</b>	<b>46</b>	<b>..</b>	<b>56</b>	<b>55</b>	<b>Entreprises nationales</b>	<b>3.7.1.1</b>
<b>30</b>	<b>45</b>	<b>44</b>	<b>55</b>	<b>54</b>	<b>Assurances directes</b>	<b>3.7.1.3</b>
30	45	44	55	54	Entreprises nationales	3.7.1.3.1
<b>3</b>	<b>1</b>	<b>..</b>	<b>1</b>	<b>1</b>	<b>Réassurance acceptée</b>	<b>3.7.1.4</b>
3	1	..	1	1	Entreprises nationales	3.7.1.4.1
<b>89</b>	<b>57</b>	<b>..</b>	<b>56</b>	<b>60</b>	<b>Non-vie</b>	<b>3.7.2</b>
<b>89</b>	<b>56</b>	<b>..</b>	<b>55</b>	<b>59</b>	<b>Entreprises nationales</b>	<b>3.7.2.1</b>
<b>0</b>	<b>1</b>	<b>..</b>	<b>1</b>	<b>1</b>	<b>Succursales d'entreprises étrangères</b>	<b>3.7.2.2</b>
<b>66</b>	<b>30</b>	<b>55</b>	<b>32</b>	<b>34</b>	<b>Assurances directes</b>	<b>3.7.2.3</b>
65	30	54	31	33	Entreprises nationales	3.7.2.3.1
0	1	1	1	1	Succursales d'entreprises étrangères	3.7.2.3.2
<b>23</b>	<b>27</b>	<b>..</b>	<b>24</b>	<b>26</b>	<b>Réassurance acceptée</b>	<b>3.7.2.4</b>
24	26	..	24	26	Entreprises nationales	3.7.2.4.1
	1	..	-	..	Succursales d'entreprises étrangères	3.7.2.4.2

## Methodological Notes

### General remarks:

Since 1993, public pension is not included in data on life insurance.

### Definition of foreign-controlled companies:

Company in which a foreigner owns at least 50 per cent of the shares or can use at least 50 per cent of the voting rights.

### 2.1 Number of companies in the reporting country:

Since 1994, non-life figures include small insurance associations which mainly operate in rural districts.

### 2.2 Number of employees :

Since 1995, the number of intermediaries include brokers only.

### 3.3 Outstanding investment by direct insurance companies:

Investment figures are valued at book values. Since 1994, "Bonds" are included in "Loans other than Mortgage Loans".

### 3.3 Breakdown of non-life premiums:

"Others" includes compulsory motor third party insurance.

## Notes méthodologiques

### Remarques générales :

Depuis 1993, les fonds de pension publics ne sont pas inclus dans les données sur l'assurance-vie.

### Définition des entreprises sous contrôle étranger :

Entreprises dans lesquelles un étranger détient au moins 50 pour cent des actions ou peut disposer d'au moins 50 pour cent des droits de vote.

### 2.1 Nombre d'entreprises dans le pays déclarant :

Depuis 1994, les données « non-vie » comprennent les petites associations d'assurance opérant principalement dans les zones rurales.

### 2.2 Nombre d'employés :

Depuis 1995, le nombre des intermédiaires n'inclut que les courtiers.

### 3.3 Encours des placements des entreprises d'assurances directes :

Les investissements sont comptabilisés à leur coût d'acquisition. Depuis 1994, les « obligations » sont incluses dans « prêts autres qu'hypothécaires ».

### 3.4 Ventilation des primes non-vie :

« Autres » inclut l'assurance RC automobile obligatoire.

## France

1. Main aggregates .....	164
1. Principaux agrégats .....	165
2. Number of companies and employees in the reporting country.....	164
2. Nombre d'entreprises et d'employés dans le pays déclarant.....	165
3. Detailed results .....	166
3. Résultats détaillés .....	167
<i>Methodological Notes / Notes méthodologiques</i> .....	176

# FRANCE

## 1. Main aggregates

Million EUR (1999 FRF euro)

	1994	1995	1996	1997	1998
<b>1.1 Business written in the reporting country</b>					
1.1.1 Gross premiums	100 933	108 133	116 434	123 991	110 279
1.1.1.1 Life	60 522	65 695	72 709	80 398	66 646
1.1.1.2 Non-life	40 411	42 439	43 725	43 593	43 633
1.1.2 Ceded premiums	8 478	9 120	8 733	8 640	8 197
1.1.2.1 Life	1 720	2 100	1 640	1 947	1 907
1.1.2.2 Non-life	6 758	7 020	7 093	6 693	6 289
1.1.3 Net written premiums	92 455	99 013	107 701	115 351	102 082
1.1.3.1 Life	33 653	35 418	36 632	36 900	37 344
1.1.3.2 Non-life	58 802	63 595	71 069	78 451	64 738
<b>1.2 Business written abroad</b>					
1.2.1 Gross premiums	..	..	..	..	..
1.2.1.1 Life	..	..	..	..	..
1.2.1.2 Non-life	14 453	..	..	..	..
1.2.2 Ceded premiums	..	..	..	..	..
1.2.2.1 Life	..	..	..	..	0
1.2.2.2 Non-life	..	..	..	..	..
1.2.3 Net written premiums	..	..	..	..	..
1.2.3.1 Life	..	..	..	..	..
1.2.3.2 Non-life	..	..	..	..	..
<b>1.3 Outstanding investment by direct insurance companies</b>	<b>380 527</b>	<b>406 031</b>	<b>488 227</b>	<b>568 707</b>	<b>630 699</b>
1.3.1 Life	305 235	339 210	415 101	489 092	546 740
1.3.2 Non-life	75 292	66 821	73 126	79 615	83 959
<b>1.4 Gross claims payments</b>	<b>54 279</b>	<b>59 668</b>	<b>60 344</b>	<b>63 808</b>	<b>70 139</b>
1.4.1 Life	25 252	29 741	29 994	31 906	37 723
1.4.2 Non-life	29 026	29 926	30 351	31 902	32 417
<b>1.5 Gross operating expenses</b>	<b>9 779</b>	<b>5 309</b>	<b>5 502</b>	<b>5 644</b>	<b>6 135</b>
1.5.1 Life	3 399	1 653	1 755	1 889	2 136
1.5.2 Non-life	6 380	3 656	3 747	3 755	3 999
<b>1.6 Commissions</b>	<b>6 858</b>	<b>8 871</b>	<b>9 372</b>	<b>9 768</b>	<b>9 829</b>
1.6.1 Life	1 981	3 666	3 841	4 057	3 962
1.6.2 Non-life	4 877	5 204	5 531	5 711	5 867

## 2. Number of companies and employees in the reporting country

Units

	1994	1995	1996	1997	1998
<b>2.1 Number of companies</b>					
<b>2.1.1 Total</b>	<b>514</b>	<b>504</b>	<b>507</b>	<b>476</b>	<b>466</b>
2.1.1.1 Domestic companies	485	483	486	457	450
2.1.1.1.1 of which: Foreign controlled companies	..	..	..	..	..
2.1.1.2 Foreign companies (branches)	29	21	21	19	16
<b>2.1.2 Life</b>	<b>138</b>	<b>137</b>	<b>128</b>	<b>116</b>	<b>98</b>
2.1.2.1 Domestic companies	132	132	123	111	94
2.1.2.1.1 of which: Foreign controlled companies	..	..	..	..	..
2.1.2.2 Foreign companies (branches)	6	5	5	5	4
<b>2.1.3 Non-life</b>	<b>356</b>	<b>345</b>	<b>343</b>	<b>312</b>	<b>307</b>
2.1.3.1 Domestic companies	333	329	327	298	295
2.1.3.1.1 of which: Foreign controlled companies	..	..	..	..	..
2.1.3.2 Foreign companies (branches)	23	16	16	14	12
<b>2.1.3 Composite</b>	<b>-</b>	<b>1</b>	<b>14</b>	<b>22</b>	<b>33</b>
2.1.3.1 Domestic companies	-	1	14	22	33
2.1.3.1.1 of which: Foreign controlled companies	..	..	..	..	..
2.1.4.2 Foreign companies (branches)	-	..	-	-	-
<b>2.1.4 Reinsurance</b>	<b>20</b>	<b>21</b>	<b>22</b>	<b>26</b>	<b>28</b>
2.1.4.1 Domestic companies	20	21	22	26	28
2.1.4.1.1 of which: Foreign controlled companies	..	..	..	..	..
2.1.4.2 Foreign companies (branches)	-	..	..	-	-
<b>2.2 Number of employees</b>	<b>197 200</b>	<b>197 200</b>	<b>210 300</b>	<b>207 800</b>	<b>203 230</b>
2.2.1 Insurance companies	122 000	122 000	135 400	133 100	132 050
2.2.2 Intermediaries	75 200	75 200	74 900	74 700	71 180

## 1. Principaux agrégats

Millions EUR (1999 FRF euro)

1999	2000	2001	2002	2003		
<b>Opérations conclues dans le pays déclarant</b>						<b>1.1</b>
121 203	139 337	136 312	139 464	153 374	Primes brutes	1.1.1
76 440	92 288	86 274	85 366	95 881	Vie	1.1.1.1
44 763	47 049	50 038	54 098	57 494	Non-vie	1.1.1.2
8 891	10 260	10 988	12 855	16 213	Primes cédées	1.1.2
2 154	2 764	2 511	3 240	6 419	Vie	1.1.2.1
6 737	7 496	8 477	9 614	9 793	Non-vie	1.1.2.2
112 312	129 076	125 325	126 670	137 162	Primes nettes émises	1.1.3
38 026	39 552	41 562	44 483	47 700	Vie	1.1.3.1
74 286	89 524	83 763	82 187	89 462	Non-vie	1.1.3.2
<b>Opérations à l'étranger</b>						<b>1.2</b>
..	..	..	..	2 254	Primes brutes	1.2.1
..	..	..	..	163	Vie	1.2.1.1
..	..	..	..	2 091	Non-vie	1.2.1.2
..	..	..	..	1 265	Primes cédées	1.2.2
..	..	..	..	4	Vie	1.2.2.1
..	..	..	..	1 261	Non-vie	1.2.2.2
..	..	..	..	989	Primes nettes émises	1.2.3
..	..	..	..	830	Vie	1.2.3.1
..	..	..	..	159	Non-vie	1.2.3.2
<b>108 540</b>	<b>782 840</b>	<b>833 677</b>	<b>866 958</b>	<b>933 107</b>	<b>Encours des placements des entreprises d'assurance directe</b>	<b>1.3</b>
94 733	690 527	737 615	768 298	824 964	Vie	1.3.1
13 807	92 313	96 062	98 660	108 143	Non-vie	1.3.2
<b>73 257</b>	<b>90 842</b>	<b>89 138</b>	<b>94 257</b>	<b>99 612</b>	<b>Sinistres bruts</b>	<b>1.4</b>
41 617	48 216	51 040	55 417	60 258	Vie	1.4.1
31 640	42 626	38 098	38 841	39 355	Non-vie	1.4.2
<b>5 892</b>	<b>6 199</b>	<b>6 564</b>	<b>6 979</b>	<b>7 204</b>	<b>Dépenses brutes d'exploitation</b>	<b>1.5</b>
2 081	2 299	2 393	2 558	2 607	Vie	1.5.1
3 811	3 900	4 171	4 421	4 597	Non-vie	1.5.2
<b>10 428</b>	<b>11 143</b>	<b>11 433</b>	<b>11 786</b>	<b>12 365</b>	<b>Commissions</b>	<b>1.6</b>
4 284	4 685	4 703	4 744	4 894	Vie	1.6.1
6 144	6 458	6 730	7 042	7 470	Non-vie	1.6.2

## 2. Nombre d'entreprises et d'employés dans le pays déclarant

Unités

1999	2000	2001	2002	2003		
<b>Nombre d'entreprises</b>						<b>2.1</b>
<b>459</b>	<b>462</b>	<b>466</b>	<b>456</b>	<b>444</b>	<b>Total</b>	<b>2.1.1</b>
443	445	449	442	432	Entreprises nationales	2.1.1.1
..	..	..	..	..	dont: Entreprises sous contrôle étranger	2.1.1.1.1
16	17	17	14	12	Succursales d'entreprises étrangères	2.1.1.2
<b>92</b>	<b>89</b>	<b>85</b>	<b>83</b>	<b>83</b>	<b>Vie</b>	<b>2.1.2</b>
88	85	81	81	82	Entreprises nationales	2.1.2.1
..	..	..	..	..	dont: Entreprises sous contrôle étranger	2.1.2.1.1
4	4	4	2	1	Succursales d'entreprises étrangères	2.1.2.2
<b>300</b>	<b>302</b>	<b>304</b>	<b>295</b>	<b>286</b>	<b>Non-vie</b>	<b>2.1.3</b>
288	289	291	283	275	Entreprises nationales	2.1.3.1
..	..	..	..	..	dont: Entreprises sous contrôle étranger	2.1.3.1.1
12	13	13	12	11	Succursales d'entreprises étrangères	2.1.3.2
<b>34</b>	<b>38</b>	<b>41</b>	<b>43</b>	<b>42</b>	<b>Mixte</b>	<b>2.1.3</b>
34	38	41	43	42	Entreprises nationales	2.1.3.1
..	..	..	..	..	dont: Entreprises sous contrôle étranger	2.1.3.1.1
-	..	..	..	..	Succursales d'entreprises étrangères	2.1.4.2
<b>33</b>	<b>33</b>	<b>36</b>	<b>35</b>	<b>33</b>	<b>Réassurance</b>	<b>2.1.4</b>
33	33	36	35	33	Entreprises nationales	2.1.4.1
..	..	..	..	..	dont: Entreprises sous contrôle étranger	2.1.4.1.1
-	..	..	..	..	Succursales d'entreprises étrangères	2.1.4.2
<b>201 900</b>	<b>204 450</b>	<b>203 800</b>	<b>204 600</b>	<b>203 900</b>	<b>Nombre d'employés</b>	<b>2.2</b>
132 300	135 100	137 600	139 000	138 500	Entreprises d'assurances	2.2.1
69 600	69 350	66 200	65 600	65 400	Intermédiaires	2.2.2

# FRANCE

## 3. Detailed results

Million EUR (1999 FRF euro)

	1994	1995	1996	1997	1998
<b>3.1 Business written in the reporting country</b>					
<b>3.1.1 Life and non-life</b>					
<b>3.1.1.1 Gross premiums</b>	<b>100 933</b>	<b>108 133</b>	<b>116 434</b>	<b>123 991</b>	<b>110 279</b>
3.1.1.1.1 Domestic companies	99 739	106 945	115 136	122 682	109 080
3.1.1.1.2 Foreign companies (branches)	1 194	1 188	1 298	1 308	1 199
3.1.1.1.3 Direct business	93 193	100 139	108 972	116 632	103 139
3.1.1.1.3.1 Domestic companies	92 042	98 963	107 684	115 334	101 944
3.1.1.1.3.2 Foreign companies (branches)	1 151	1 176	1 287	1 298	1 195
3.1.1.1.4 Reinsurance accepted	7 740	7 994	7 462	7 359	7 139
3.1.1.1.4.1 Domestic companies	7 697	7 983	7 452	7 348	7 136
3.1.1.1.4.2 Foreign companies (branches)	43	12	11	11	4
<b>3.1.1.2 Ceded premiums</b>	<b>8 478</b>	<b>9 120</b>	<b>8 733</b>	<b>8 640</b>	<b>8 197</b>
3.1.1.2.1 Domestic companies	8 330	8 993	8 596	8 502	8 012
3.1.1.2.2 Foreign companies (branches)	148	128	136	138	185
<b>3.1.1.3 Net written premiums</b>	<b>92 455</b>	<b>99 013</b>	<b>107 701</b>	<b>115 351</b>	<b>102 082</b>
3.1.1.3.1 Domestic companies	91 409	97 953	106 540	114 180	101 068
3.1.1.3.2 Foreign companies (branches)	1 046	1 060	1 161	1 171	1 014
<b>3.1.2 Life</b>					
<b>3.1.2.1 Gross premiums</b>	<b>60 522</b>	<b>65 695</b>	<b>72 709</b>	<b>80 398</b>	<b>66 646</b>
3.1.2.1.1 Domestic companies	59 874	65 037	71 960	79 631	65 983
3.1.2.1.2 Foreign companies (branches)	648	657	750	767	663
3.1.2.1.3 Direct business	58 897	63 940	71 443	79 136	65 385
3.1.2.1.3.1 Domestic companies	58 282	63 282	70 696	78 375	64 723
3.1.2.1.3.2 Foreign companies (branches)	615	657	747	761	663
3.1.2.1.4 Reinsurance accepted	1 624	1 755	1 266	1 262	1 261
3.1.2.1.4.1 Domestic companies	1 592	1 755	1 264	1 256	1 260
3.1.2.1.4.2 Foreign companies (branches)	32	-	2	6	1
<b>3.1.2.2 Ceded premiums</b>	<b>1 720</b>	<b>2 100</b>	<b>1 640</b>	<b>1 947</b>	<b>1 907</b>
3.1.2.2.1 Domestic companies	1 670	2 041	1 578	1 887	1 840
3.1.2.2.2 Foreign companies (branches)	50	59	62	60	68
<b>3.1.2.3 Net written premiums</b>					
3.1.2.3.1 All risks	58 802	63 595	71 069	..	64 738
3.1.2.3.1.1 Domestic companies	58 204	62 997	70 381	..	64 143
3.1.2.3.1.2 Foreign companies (branches)	598	598	688	..	596
3.1.2.3.2 Domestic risks	..	..	..	..	..
3.1.2.3.2.1 Domestic companies	..	..	..	..	..
3.1.2.3.2.2 Foreign companies (branches)	..	..	..	..	..
3.1.2.3.3 Foreign risks	..	..	..	..	..
3.1.2.3.3.1 Domestic companies	58 204	62 997	70 381	..	64 143
3.1.2.3.3.2 Foreign companies (branches)	598	598	688	..	596
<b>3.1.3 Non-life</b>					
<b>3.1.3.1 Gross premiums</b>	<b>40 411</b>	<b>42 439</b>	<b>43 725</b>	<b>43 593</b>	<b>43 633</b>
3.1.3.1.1 Domestic companies	39 865	41 908	43 176	43 052	43 097
3.1.3.1.2 Foreign companies (branches)	546	531	548	541	536
3.1.3.1.3 Direct business	34 296	36 199	37 529	37 497	37 754
3.1.3.1.3.1 Domestic companies	33 760	35 680	36 989	36 960	37 222
3.1.3.1.3.2 Foreign companies (branches)	536	519	540	537	533
3.1.3.1.4 Reinsurance accepted	6 115	6 239	6 196	6 096	5 879
3.1.3.1.4.1 Domestic companies	6 105	6 228	6 188	6 092	5 876
3.1.3.1.4.2 Foreign companies (branches)	11	12	8	4	3
<b>3.1.3.2 Ceded premiums</b>	<b>6 758</b>	<b>7 020</b>	<b>7 093</b>	<b>6 693</b>	<b>6 289</b>
3.1.3.2.1 Domestic companies	6 659	6 952	7 018	6 615	6 172
3.1.3.2.2 Foreign companies (branches)	98	69	75	78	117

## 3. Résultats détaillés

Millions EUR (1999 FRF euro)

1999	2000	2001	2002	2003		
<b>Opérations conclues dans le pays déclarant</b>						<b>3.1</b>
<b>Vie et non-vie</b>						<b>3.1.1</b>
<b>121 203</b>	<b>139 337</b>	<b>136 312</b>	<b>139 464</b>	<b>153 374</b>	<b>Primes brutes</b>	<b>3.1.1.1</b>
119 944	138 010	134 679	140 346	152 395	Entreprises nationales	3.1.1.1.1
1 259	1 327	1 633	1 343	979	Succursales d'entreprises étrangères	3.1.1.1.2
113 447	130 575	127 066	130 870	141 057	Assurances directes	3.1.1.1.3
112 198	129 262	125 471	129 530	140 079	Entreprises nationales	3.1.1.1.3.1
1 249	1 321	1 595	1 341	977	Succursales d'entreprises étrangères	3.1.1.1.3.2
7 756	8 761	9 246	10 819	12 318	Réassurance acceptée	3.1.1.1.4
7 746	8 757	9 208	10 816	12 316	Entreprises nationales	3.1.1.1.4.1
10	5	39	3	2	Succursales d'entreprises étrangères	3.1.1.1.4.2
<b>8 891</b>	<b>10 260</b>	<b>10 988</b>	<b>12 855</b>	<b>16 213</b>	<b>Primes cédées</b>	<b>3.1.1.2</b>
8 799	10 148	10 871	12 733	16 130	Entreprises nationales	3.1.1.2.1
92	112	116	121	82	Succursales d'entreprises étrangères	3.1.1.2.2
<b>112 312</b>	<b>129 076</b>	<b>125 325</b>	<b>126 670</b>	<b>137 162</b>	<b>Primes nettes émises</b>	<b>3.1.1.3</b>
111 145	127 862	123 808	127 613	136 265	Entreprises nationales	3.1.1.3.1
1 167	1 215	1 517	1 222	897	Succursales d'entreprises étrangères	3.1.1.3.2
<b>Vie</b>						<b>3.1.2</b>
<b>76 440</b>	<b>92 288</b>	<b>86 274</b>	<b>85 366</b>	<b>95 881</b>	<b>Primes brutes</b>	<b>3.1.2.1</b>
75 648	91 432	85 127	86 512	95 041	Entreprises nationales	3.1.2.1.1
792	856	1 146	1 079	840	Succursales d'entreprises étrangères	3.1.2.1.2
75 098	90 499	84 625	85 366	92 039	Assurances directes	3.1.2.1.3
74 313	89 654	83 514	84 287	91 199	Entreprises nationales	3.1.2.1.3.1
785	853	1 111	1 079	840	Succursales d'entreprises étrangères	3.1.2.1.3.2
1 342	1 789	1 649	2 226	3 842	Réassurance acceptée	3.1.2.1.4
1 335	1 787	1 613	2 225	3 842	Entreprises nationales	3.1.2.1.4.1
7	2	36	1	-	Succursales d'entreprises étrangères	3.1.2.1.4.2
<b>2 154</b>	<b>2 764</b>	<b>2 511</b>	<b>3 240</b>	<b>6 419</b>	<b>Primes cédées</b>	<b>3.1.2.2</b>
2 086	2 683	2 425	3 160	6 345	Entreprises nationales	3.1.2.2.1
68	81	86	80	74	Succursales d'entreprises étrangères	3.1.2.2.2
<b>Primes nettes émises</b>						<b>3.1.2.3</b>
..	..	..	84 352	89 462	Tous risques	3.1.2.3.1
..	..	..	83 352	88 696	Entreprises nationales	3.1.2.3.1.1
..	..	..	999	766	Succursales d'entreprises étrangères	3.1.2.3.1.2
..	..	..	84 321	89 321	Risques nationaux	3.1.2.3.2
..	..	..	83 322	88 556	Entreprises nationales	3.1.2.3.2.1
..	..	..	999	766	Succursales d'entreprises étrangères	3.1.2.3.2.2
..	..	..	31	140	Risques étrangers	3.1.2.3.3
..	..	..	83 352	88 696	Entreprises nationales	3.1.2.3.3.1
..	..	..	999	766	Succursales d'entreprises étrangères	3.1.2.3.3.2
<b>Non-vie</b>						<b>3.1.3</b>
<b>44 763</b>	<b>47 049</b>	<b>50 038</b>	<b>54 098</b>	<b>57 494</b>	<b>Primes brutes</b>	<b>3.1.3.1</b>
44 296	46 578	49 552	53 833	57 354	Entreprises nationales	3.1.3.1.1
467	471	487	264	140	Succursales d'entreprises étrangères	3.1.3.1.2
38 349	40 076	42 441	45 504	49 018	Assurances directes	3.1.3.1.3
37 885	39 608	41 957	45 243	48 880	Entreprises nationales	3.1.3.1.3.1
464	468	484	262	138	Succursales d'entreprises étrangères	3.1.3.1.3.2
6 414	6 972	7 597	8 593	8 476	Réassurance acceptée	3.1.3.1.4
6 411	6 970	7 595	8 591	8 474	Entreprises nationales	3.1.3.1.4.1
3	3	3	2	2	Succursales d'entreprises étrangères	3.1.3.1.4.2
<b>6 737</b>	<b>7 496</b>	<b>8 477</b>	<b>9 614</b>	<b>9 793</b>	<b>Primes cédées</b>	<b>3.1.3.2</b>
6 713	7 465	8 446	9 573	9 785	Entreprises nationales	3.1.3.2.1
24	31	30	41	8	Succursales d'entreprises étrangères	3.1.3.2.2



# FRANCE

## 3. Detailed results (cont.)

Million EUR (1999 FRF euro)

	1994	1995	1996	1997	1998	
<b>3.1.3.3</b>	<b>Net written premiums</b>					
3.1.3.3.1	All risks	33 653	35 418	36 632	..	37 344
3.1.3.3.1.1	Domestic companies	33 205	34 956	36 158	..	36 925
3.1.3.3.1.2	Foreign companies (branches)	448	462	474	..	418
3.1.3.3.2	Domestic risks	..	..	..	..	..
3.1.3.3.2.1	Domestic companies	..	..	..	..	..
3.1.3.3.2.2	Foreign companies (branches)	..	..	..	..	..
3.1.3.3.3	Foreign risks	..	..	..	..	..
3.1.3.3.3.1	Domestic companies	33 205	34 956	36 158	..	36 925
3.1.3.3.3.2	Foreign companies (branches)	448	462	474	..	418
<b>3.2</b>	<b>Business written abroad</b>					
<b>3.2.1</b>	<b>Life</b>					
<b>3.2.1.1</b>	<b>Gross premiums</b>					
3.2.1.1.1	Branches	109	171	95	68	38
3.2.1.1.3	Direct business	15 720	..	..	..	..
3.2.1.1.3.1	Branches	86	170	94	68	38
3.2.1.1.3.2	Subsidiaries	15 635	..	..	..	..
3.2.1.1.4	Reinsurance accepted	..	..	..	..	-
3.2.1.1.4.1	Branches	23	1	0	0	-
<b>3.2.1.2</b>	<b>Ceded premiums</b>					
3.2.1.2.1	Branches	5	6	7	2	0
<b>3.2.1.3</b>	<b>Net written premiums</b>					
3.2.1.3.1	Branches	104	166	88	66	38
<b>3.2.2</b>	<b>Non-life</b>					
<b>3.2.2.1</b>	<b>Gross premiums</b>					
3.2.2.1.1	Branches	14 453	..	..	..	..
3.2.2.1.1.1	Branches	1 259	1 083	1 054	1 028	935
3.2.2.1.2	Subsidiaries	13 194	..	..	..	..
3.2.2.1.3	Direct business	12 380	..	..	..	..
3.2.2.1.3.1	Branches	987	1 018	918	896	749
3.2.2.1.3.2	Subsidiaries	11 393	..	..	..	..
3.2.2.1.4	Reinsurance accepted	2 073	..	..	..	..
3.2.2.1.4.1	Branches	272	65	136	132	186
3.2.2.1.4.2	Subsidiaries	1 801	..	..	..	..
<b>3.2.2.2</b>	<b>Ceded premiums</b>					
3.2.2.2.1	Branches	548	538	557	576	552
<b>3.2.2.3</b>	<b>Net written premiums</b>					
3.2.2.3.1	Branches	711	546	498	452	383
<b>3.3</b>	<b>Outstanding investment by direct insurance companies</b>					
<b>3.3.1</b>	<b>Life and Non-life</b>					
3.3.1.1	Domestic companies	380 527	406 031	488 227	568 707	630 699
3.3.1.2	Foreign companies (branches)	372 175	..	..	..	..
3.3.1.3	Real estate	4 923	..	..	..	..
3.3.1.3.1	Domestic companies	35 981	..	..	..	..
3.3.1.3.2	Foreign companies (branches)	35 298	..	..	..	..
3.3.1.3.2	Foreign companies (branches)	561	..	..	..	..
3.3.1.4	Mortgage loans	..	..	..	..	..
3.3.1.4.1	Domestic companies	..	..	..	..	..
3.3.1.4.2	Foreign companies (branches)	..	..	..	..	..
3.3.1.5	Shares	80 234	..	..	..	..
3.3.1.5.1	Domestic companies	78 320	..	..	..	..
3.3.1.5.2	Foreign companies (branches)	1 045	..	..	..	..
3.3.1.6	Bonds	232 596	..	..	..	..
3.3.1.6.1	Domestic companies	227 983	..	..	..	..
3.3.1.6.2	Foreign companies (branches)	3 024	..	..	..	..
3.3.1.7	Loans other than mortgage loans	10 334	..	..	..	..
3.3.1.7.1	Domestic companies	10 215	..	..	..	..
3.3.1.7.2	Foreign companies (branches)	66	..	..	..	..
3.3.1.8	Other Investments	21 383	..	..	..	..
3.3.1.8.1	Domestic companies	20 359	..	..	..	..
3.3.1.8.2	Foreign companies (branches)	227	..	..	..	..

## 3. Résultats détaillés (cont.)

Millions EUR (1999 FRF euro)

1999	2000	2001	2002	2003		
					<b>Primes nettes émises</b>	<b>3.1.3.3</b>
..	..	..	44 483	47 700	Tous risques	3.1.3.3.1
..	..	..	44 260	47 569	Entreprises nationales	3.1.3.3.1.1
..	..	..	223	131	Succursales d'entreprises étrangères	3.1.3.3.1.2
..	..	..	44 350	47 558	Risques nationaux	3.1.3.3.2
..	..	..	44 126	47 427	Entreprises nationales	3.1.3.3.2.1
..	..	..	223	131	Succursales d'entreprises étrangères	3.1.3.3.2.2
..	..	..	134	142	Risques étrangers	3.1.3.3.3
..	..	..	44 260	47 569	Entreprises nationales	3.1.3.3.3.1
..	..	..	223	131	Succursales d'entreprises étrangères	3.1.3.3.3.2
					<b>Opérations à l'étranger</b>	<b>3.2</b>
					<b>Vie</b>	<b>3.2.1</b>
				<b>163</b>	<b>Primes brutes</b>	<b>3.2.1.1</b>
37	48	66	77	163	Succursales	3.2.1.1.1
..	..	..	..	158	Assurances directes	3.2.1.1.3
37	48	66	76	158	Succursales	3.2.1.1.3.1
..	..	..	..	..	Filiales	3.2.1.1.3.2
..	..	..	..	5	Réassurance acceptée	3.2.1.1.4
-	-	-	1	5	Succursales	3.2.1.1.4.1
..	..	..	..	<b>4</b>	<b>Primes cédées</b>	<b>3.2.1.2</b>
-	1	2	3	4	Succursales	3.2.1.2.1
..	..	..	..	<b>159</b>	<b>Primes nettes émises</b>	<b>3.2.1.3</b>
37	47	64	75	159	Succursales	3.2.1.3.1
					<b>Non-vie</b>	<b>3.2.2</b>
				<b>2 091</b>	<b>Primes brutes</b>	<b>3.2.2.1</b>
1 046	1 226	2 096	2 525	2 091	Succursales	3.2.2.1.1
..	..	..	..	..	Filiales	3.2.2.1.2
..	..	..	..	1 873	Assurances directes	3.2.2.1.3
900	1 077	1 604	2 111	1 873	Succursales	3.2.2.1.3.1
..	..	..	..	..	Filiales	3.2.2.1.3.2
..	..	..	..	217	Réassurance acceptée	3.2.2.1.4
146	149	492	414	217	Succursales	3.2.2.1.4.1
..	..	..	..	..	Filiales	3.2.2.1.4.2
..	..	..	..	<b>1 261</b>	<b>Primes cédées</b>	<b>3.2.2.2</b>
622	716	1 190	1 357	1 261	Succursales	3.2.2.2.1
..	..	..	..	<b>830</b>	<b>Primes nettes émises</b>	<b>3.2.2.3</b>
424	509	905	1 168	830	Succursales	3.2.2.3.1
					<b>Encours des placements des entreprises d'assurance directe</b>	<b>3.3</b>
<b>108 540</b>	<b>782 840</b>	<b>833 677</b>	<b>866 958</b>	<b>933 107</b>	<b>Vie et non-vie</b>	<b>3.3.1</b>
..	..	..	<b>859 601</b>	<b>926 387</b>	<b>Entreprises nationales</b>	<b>3.3.1.1</b>
..	..	..	<b>7 357</b>	<b>6 720</b>	<b>Succursales d'entreprises étrangères</b>	<b>3.3.1.2</b>
..	..	..	<b>35 593</b>	<b>35 839</b>	<b>Immobilier</b>	<b>3.3.1.3</b>
..	..	..	35 193	35 467	Entreprises nationales	3.3.1.3.1
..	..	..	400	372	Succursales d'entreprises étrangères	3.3.1.3.2
..	..	..	<b>197</b>	<b>192</b>	<b>Prêts hypothécaires</b>	<b>3.3.1.4</b>
..	..	..	197	192	Entreprises nationales	3.3.1.4.1
..	..	..	0	0	Succursales d'entreprises étrangères	3.3.1.4.2
..	..	..	<b>207 746</b>	<b>222 143</b>	<b>Actions</b>	<b>3.3.1.5</b>
..	..	..	205 459	220 327	Entreprises nationales	3.3.1.5.1
..	..	..	2 288	1 817	Succursales d'entreprises étrangères	3.3.1.5.2
..	..	..	<b>597 972</b>	<b>645 593</b>	<b>Obligations</b>	<b>3.3.1.6</b>
..	..	..	593 396	641 315	Entreprises nationales	3.3.1.6.1
..	..	..	4 576	4 279	Succursales d'entreprises étrangères	3.3.1.6.2
..	..	..	<b>12 112</b>	<b>14 235</b>	<b>Prêts autres qu'hypothécaires</b>	<b>3.3.1.7</b>
..	..	..	12 076	14 199	Entreprises nationales	3.3.1.7.1
..	..	..	36	36	Succursales d'entreprises étrangères	3.3.1.7.2
..	..	..	<b>13 337</b>	<b>15 104</b>	<b>Autres placements</b>	<b>3.3.1.8</b>
..	..	..	13 281	14 888	Entreprises nationales	3.3.1.8.1
..	..	..	56	216	Succursales d'entreprises étrangères	3.3.1.8.2

## FRANCE

### 3. Detailed results (cont.)

Million EUR (1999 FRF euro)

	1994	1995	1996	1997	1998
<b>3.3.2 Life</b>	<b>305 235</b>	<b>339 210</b>	<b>415 101</b>	<b>489 092</b>	<b>546 740</b>
<b>3.3.2.1 Domestic companies</b>	<b>299 965</b>	..	..	..	..
<b>3.3.2.2 Foreign companies (branches)</b>	<b>3 820</b>	..	..	..	..
<b>3.3.2.3 Real estate</b>	<b>23 550</b>	<b>21 790</b>	<b>21 699</b>	<b>19 602</b>	<b>20 989</b>
3.3.2.3.1 Domestic companies	23 154	..	..	..	..
3.3.2.3.2 Foreign companies (branches)	356	..	..	..	..
<b>3.3.2.4 Mortgage loans</b>	..	<b>657</b>	<b>605</b>	<b>289</b>	<b>261</b>
3.3.2.4.1 Domestic companies	..	..	..	..	..
3.3.2.4.2 Foreign companies (branches)	..	..	..	..	..
<b>3.3.2.5 Shares</b>	<b>56 786</b>	<b>45 780</b>	<b>54 149</b>	<b>74 282</b>	<b>99 016</b>
3.3.2.5.1 Domestic companies	55 822	..	..	..	..
3.3.2.5.2 Foreign companies (branches)	702	..	..	..	..
<b>3.3.2.6 Bonds</b>	<b>203 333</b>	<b>256 279</b>	<b>321 359</b>	<b>376 452</b>	<b>408 471</b>
3.3.2.6.1 Domestic companies	199 799	..	..	..	..
3.3.2.6.2 Foreign companies (branches)	2 545	..	..	..	..
<b>3.3.2.7 Loans other than mortgage loans</b>	<b>8 678</b>	<b>6 731</b>	<b>8 762</b>	<b>10 146</b>	<b>9 345</b>
3.3.2.7.1 Domestic companies	8 620	..	..	..	..
3.3.2.7.2 Foreign companies (branches)	50	..	..	..	..
<b>3.3.2.8 Other Investments</b>	<b>12 888</b>	<b>7 974</b>	<b>8 527</b>	<b>8 321</b>	<b>8 658</b>
3.3.2.8.1 Domestic companies	12 570	..	..	..	..
3.3.2.8.2 Foreign companies (branches)	167	..	..	..	..
<b>3.3.3 Non-life</b>	<b>75 292</b>	<b>66 821</b>	<b>73 126</b>	<b>79 615</b>	<b>83 959</b>
<b>3.3.3.1 Domestic companies</b>	<b>72 210</b>	..	..	..	..
<b>3.3.3.2 Foreign companies (branches)</b>	<b>1 103</b>	..	..	..	..
<b>3.3.3.3 Real estate</b>	<b>12 431</b>	<b>10 082</b>	<b>9 943</b>	<b>9 805</b>	<b>9 380</b>
3.3.3.3.1 Domestic companies	12 145	..	..	..	..
3.3.3.3.2 Foreign companies (branches)	206	..	..	..	..
<b>3.3.3.4 Mortgage loans</b>	..	<b>155</b>	<b>135</b>	<b>90</b>	<b>55</b>
3.3.3.4.1 Domestic companies	..	..	..	..	..
3.3.3.4.2 Foreign companies (branches)	..	..	..	..	..
<b>3.3.3.5 Shares</b>	<b>23 448</b>	<b>20 423</b>	<b>20 835</b>	<b>22 412</b>	<b>25 923</b>
3.3.3.5.1 Domestic companies	22 498	..	..	..	..
3.3.3.5.2 Foreign companies (branches)	343	..	..	..	..
<b>3.3.3.6 Bonds</b>	<b>29 263</b>	<b>30 204</b>	<b>35 106</b>	<b>40 795</b>	<b>42 687</b>
3.3.3.6.1 Domestic companies	28 184	..	..	..	..
3.3.3.6.2 Foreign companies (branches)	479	..	..	..	..
<b>3.3.3.7 Loans other than Mortgage loans</b>	<b>1 656</b>	<b>1 474</b>	<b>1 741</b>	<b>1 903</b>	<b>1 763</b>
3.3.3.7.1 Domestic companies	1 595	..	..	..	..
3.3.3.7.2 Foreign companies (branches)	15	..	..	..	..
<b>3.3.3.8 Other Investments</b>	<b>8 495</b>	<b>4 483</b>	<b>5 367</b>	<b>4 609</b>	<b>4 150</b>
3.3.3.8.1 Domestic companies	7 788	..	..	..	..
3.3.3.8.2 Foreign companies (branches)	60	..	..	..	..
<b>3.4 Breakdown of non-life premiums</b>					
<b>3.4.1 All non-life premiums</b>					
<b>3.4.1.1 Total</b>					
3.4.1.1.1 Gross premiums	40 411	42 439	43 725	58 838	43 633
3.4.1.1.2 Ceded premiums	6 758	7 020	7 093	6 693	6 289
3.4.1.1.3 Net written premiums	33 653	35 418	36 632	36 900	37 344
<b>3.4.1.2 Direct business</b>					
3.4.1.2.1 Gross premiums	34 296	36 199	37 529	37 497	37 754
3.4.1.2.2 Ceded premiums	5 212	6 015	6 141	5 841	5 517
3.4.1.2.3 Net written premiums	29 084	30 184	31 387	31 655	32 237
<b>3.4.1.3 Reinsurance accepted</b>					
3.4.1.3.1 Gross premiums	6 115	6 239	6 196	6 096	5 879
3.4.1.3.2 Ceded premiums	1 546	1 005	951	852	772
3.4.1.3.3 Net written premiums	4 570	5 234	5 245	5 244	5 107

## 3. Résultats détaillés (cont.)

Millions EUR (1999 FRF euro)

1999	2000	2001	2002	2003		
<b>94 733</b>	<b>690 527</b>	<b>737 615</b>	<b>768 298</b>	<b>824 964</b>	<b>Vie</b>	<b>3.3.2</b>
..	<b>683 380</b>	<b>729 817</b>	<b>761 517</b>	<b>818 590</b>	<b>Entreprises nationales</b>	<b>3.3.2.1</b>
..	<b>7 147</b>	<b>7 798</b>	<b>6 780</b>	<b>6 373</b>	<b>Succursales d'entreprises étrangères</b>	<b>3.3.2.2</b>
<b>3 297</b>	<b>23 385</b>	<b>24 964</b>	<b>26 276</b>	<b>26 635</b>	<b>Immobilier</b>	<b>3.3.2.3</b>
..	23 066	24 579	25 950	26 336	Entreprises nationales	3.3.2.3.1
..	319	385	327	299	Succursales d'entreprises étrangères	3.3.2.3.2
<b>36</b>	<b>196</b>	<b>145</b>	<b>145</b>	<b>139</b>	<b>Prêts hypothécaires</b>	<b>3.3.2.4</b>
..	195	144	145	139	Entreprises nationales	3.3.2.4.1
..	1	1	0	0	Succursales d'entreprises étrangères	3.3.2.4.2
<b>21 529</b>	<b>184 018</b>	<b>188 704</b>	<b>177 777</b>	<b>188 658</b>	<b>Actions</b>	<b>3.3.2.5</b>
..	180 930	185 901	175 730	186 987	Entreprises nationales	3.3.2.5.1
..	3 088	2 803	2 047	1 671	Succursales d'entreprises étrangères	3.3.2.5.2
<b>67 254</b>	<b>466 290</b>	<b>505 151</b>	<b>546 334</b>	<b>587 875</b>	<b>Obligations</b>	<b>3.3.2.6</b>
..	462 593	500 581	541 967	583 698	Entreprises nationales	3.3.2.6.1
..	3 696	4 570	4 366	4 177	Succursales d'entreprises étrangères	3.3.2.6.2
<b>1 275</b>	<b>8 468</b>	<b>10 047</b>	<b>9 970</b>	<b>11 951</b>	<b>Prêts autres qu'hypothécaires</b>	<b>3.3.2.7</b>
..	8 426	10 009	9 936	11 916	Entreprises nationales	3.3.2.7.1
..	42	38	34	35	Succursales d'entreprises étrangères	3.3.2.7.2
<b>1 343</b>	<b>8 170</b>	<b>8 604</b>	<b>7 795</b>	<b>9 705</b>	<b>Autres placements</b>	<b>3.3.2.8</b>
..	8 170	8 603	7 790	9 515	Entreprises nationales	3.3.2.8.1
..	1	1	5	191	Succursales d'entreprises étrangères	3.3.2.8.2
<b>13 807</b>	<b>92 313</b>	<b>96 062</b>	<b>98 660</b>	<b>108 143</b>	<b>Non-vie</b>	<b>3.3.3</b>
..	<b>91 233</b>	<b>95 052</b>	<b>98 084</b>	<b>107 796</b>	<b>Entreprises nationales</b>	<b>3.3.3.1</b>
..	<b>1 080</b>	<b>1 009</b>	<b>576</b>	<b>347</b>	<b>Succursales d'entreprises étrangères</b>	<b>3.3.3.2</b>
<b>1 454</b>	<b>9 559</b>	<b>9 022</b>	<b>9 316</b>	<b>9 204</b>	<b>Immobilier</b>	<b>3.3.3.3</b>
..	9 436	8 906	9 243	9 131	Entreprises nationales	3.3.3.3.1
..	123	116	74	73	Succursales d'entreprises étrangères	3.3.3.3.2
<b>8</b>	<b>50</b>	<b>47</b>	<b>52</b>	<b>53</b>	<b>Prêts hypothécaires</b>	<b>3.3.3.4</b>
..	50	46	52	53	Entreprises nationales	3.3.3.4.1
..	1	1	-	-	Succursales d'entreprises étrangères	3.3.3.4.2
<b>4 432</b>	<b>30 269</b>	<b>30 546</b>	<b>29 969</b>	<b>33 486</b>	<b>Actions</b>	<b>3.3.3.5</b>
..	29 897	30 232	29 729	33 340	Entreprises nationales	3.3.3.5.1
..	372	314	240	146	Succursales d'entreprises étrangères	3.3.3.5.2
<b>6 917</b>	<b>45 506</b>	<b>48 803</b>	<b>51 639</b>	<b>57 718</b>	<b>Obligations</b>	<b>3.3.3.6</b>
..	44 986	48 264	51 429	57 617	Entreprises nationales	3.3.3.6.1
..	520	538	210	102	Succursales d'entreprises étrangères	3.3.3.6.2
<b>318</b>	<b>2 158</b>	<b>2 260</b>	<b>2 142</b>	<b>2 284</b>	<b>Prêts autres qu'hypothécaires</b>	<b>3.3.3.7</b>
..	2 149	2 248	2 141	2 283	Entreprises nationales	3.3.3.7.1
..	9	12	1	1	Succursales d'entreprises étrangères	3.3.3.7.2
<b>678</b>	<b>4 771</b>	<b>5 384</b>	<b>5 541</b>	<b>5 399</b>	<b>Autres placements</b>	<b>3.3.3.8</b>
..	4 716	5 356	5 490	5 373	Entreprises nationales	3.3.3.8.1
..	55	28	51	26	Succursales d'entreprises étrangères	3.3.3.8.2
<b>Ventilation des primes non-vie</b>						<b>3.4</b>
<b>Toutes primes non-vie</b>						<b>3.4.1</b>
<b>Total</b>						<b>3.4.1.1</b>
44 763	47 049	50 038	54 098	57 494	Primes brutes	3.4.1.1.1
6 737	7 496	8 477	9 614	9 793	Primes cédées	3.4.1.1.2
38 026	39 552	41 562	44 483	47 700	Primes nettes émises	3.4.1.1.3
<b>Assurance directe</b>						<b>3.4.1.2</b>
38 349	40 076	42 441	45 504	49 018	Primes brutes	3.4.1.2.1
5 787	6 367	7 285	8 380	8 636	Primes cédées	3.4.1.2.2
32 562	33 710	35 156	37 125	40 382	Primes nettes émises	3.4.1.2.3
<b>Réassurance acceptée</b>						<b>3.4.1.3</b>
6 414	6 972	7 597	8 593	8 476	Primes brutes	3.4.1.3.1
950	1 130	1 192	1 235	1 158	Primes cédées	3.4.1.3.2
5 464	5 843	6 406	7 358	7 318	Primes nettes émises	3.4.1.3.3

## FRANCE

### 3. Detailed results (cont.)

Million EUR (1999 FRF euro)

	1994	1995	1996	1997	1998	
<b>3.4.2</b>	<b>Motor vehicle</b>					
<b>3.4.2.2</b>	<b>Direct business</b>					
3.4.2.2.1	Gross premiums	12 576	13 600	14 077	14 093	13 896
3.4.2.2.2	Ceded premiums	765	1 101	1 135	1 070	1 010
3.4.2.2.3	Net written premiums	11 811	12 500	12 942	13 023	12 886
<b>3.4.3</b>	<b>Maritime and aviation</b>					
<b>3.4.3.2</b>	<b>Direct business</b>					
3.4.3.2.1	Gross premiums	1 411	1 500	1 403	1 006	646
3.4.3.2.2	Ceded premiums	692	751	706	533	312
3.4.3.2.3	Net written premiums	719	749	698	473	334
<b>3.4.4</b>	<b>Freight</b>					
<b>3.4.4.2</b>	<b>Direct business</b>					
3.4.4.2.1	Gross premiums	..	..	..	340	371
3.4.4.2.2	Ceded premiums	..	..	..	180	183
3.4.4.2.3	Net written premiums	..	..	..	160	188
<b>3.4.5</b>	<b>Fire and property damages</b>					
<b>3.4.5.2</b>	<b>Direct business</b>					
3.4.5.2.1	Gross premiums	8 776	9 451	9 915	9 961	9 835
3.4.5.2.2	Ceded premiums	2 064	2 336	2 424	2 152	2 002
3.4.5.2.3	Net written premiums	6 712	7 115	7 491	7 808	7 834
<b>3.4.6</b>	<b>Pecuniary losses</b>					
<b>3.4.6.2</b>	<b>Direct business</b>					
3.4.6.2.1	Gross premiums	..	..	..	610	1 368
3.4.6.2.2	Ceded premiums	..	..	..	280	288
3.4.6.2.3	Net written premiums	..	..	..	330	1 080
<b>3.4.7</b>	<b>General liability</b>					
<b>3.4.7.2</b>	<b>Direct business</b>					
3.4.7.2.1	Gross premiums	1 792	1 955	2 138	2 241	2 264
3.4.7.2.2	Ceded premiums	274	326	367	394	402
3.4.7.2.3	Net written premiums	1 519	1 630	1 770	1 847	1 862
<b>3.4.8</b>	<b>Accident and health</b>					
<b>3.4.8.2</b>	<b>Direct business</b>					
3.4.8.2.1	Gross premiums	7 325	7 607	7 867	8 276	8 429
3.4.8.2.2	Ceded premiums	929	1 085	1 122	1 091	1 141
3.4.8.2.3	Net written premiums	6 397	6 522	6 744	7 185	7 288
<b>3.4.9</b>	<b>of which: Health</b>					
<b>3.4.9.2</b>	<b>Direct business</b>					
3.4.9.2.1	Gross premiums	..	..	..	..	..
3.4.9.2.2	Ceded premiums	..	..	..	..	..
3.4.9.2.3	Net written premiums	..	..	..	..	..
<b>3.4.10</b>	<b>Others</b>					
<b>3.4.10.2</b>	<b>Direct business</b>					
3.4.10.2.1	Gross premiums	2 414	2 086	2 129	970	945
3.4.10.2.2	Ceded premiums	488	417	387	141	179
3.4.10.2.3	Net written premiums	1 926	1 669	1 741	829	765

## 3. Résultats détaillés (cont.)

Millions EUR (1999 FRF euro)

1999	2000	2001	2002	2003		
					<b>Assurance automobile</b>	<b>3.4.2</b>
					<b>Assurance directe</b>	<b>3.4.2.2</b>
14 093	14 610	15 353	16 267	17 126	Primes brutes	3.4.2.2.1
1 063	1 097	1 356	1 528	1 457	Primes cédées	3.4.2.2.2
13 030	13 513	13 996	14 739	15 669	Primes nettes émises	3.4.2.2.3
					<b>Maritime et aviation</b>	<b>3.4.3</b>
					<b>Assurance directe</b>	<b>3.4.3.2</b>
759	747	1 152	998	712	Primes brutes	3.4.3.2.1
397	406	616	493	273	Primes cédées	3.4.3.2.2
362	340	537	505	438	Primes nettes émises	3.4.3.2.3
					<b>Frêt</b>	<b>3.4.4</b>
					<b>Assurance directe</b>	<b>3.4.4.2</b>
344	381	400	447	459	Primes brutes	3.4.4.2.1
181	208	215	223	179	Primes cédées	3.4.4.2.2
163	173	185	224	281	Primes nettes émises	3.4.4.2.3
					<b>Incendie et dommages aux biens</b>	<b>3.4.5</b>
					<b>Assurance directe</b>	<b>3.4.5.2</b>
9 855	10 309	10 780	12 001	13 061	Primes brutes	3.4.5.2.1
2 046	2 352	2 520	3 152	3 569	Primes cédées	3.4.5.2.2
7 809	7 957	8 260	8 849	9 492	Primes nettes émises	3.4.5.2.3
					<b>Pertes pécunières</b>	<b>3.4.6</b>
					<b>Assurance directe</b>	<b>3.4.6.2</b>
1 436	1 479	1 622	1 744	1 899	Primes brutes	3.4.6.2.1
288	383	382	393	401	Primes cédées	3.4.6.2.2
1 148	1 096	1 240	1 351	1 498	Primes nettes émises	3.4.6.2.3
					<b>Responsabilité générale</b>	<b>3.4.7</b>
					<b>Assurance directe</b>	<b>3.4.7.2</b>
2 364	2 488	2 730	2 963	3 515	Primes brutes	3.4.7.2.1
395	414	525	631	820	Primes cédées	3.4.7.2.2
1 969	2 074	2 205	2 331	2 695	Primes nettes émises	3.4.7.2.3
					<b>Accident et santé</b>	<b>3.4.8</b>
					<b>Assurance directe</b>	<b>3.4.8.2</b>
8 533	8 988	9 287	9 881	10 939	Primes brutes	3.4.8.2.1
1 233	1 352	1 513	1 810	1 792	Primes cédées	3.4.8.2.2
7 300	7 636	7 775	8 071	9 147	Primes nettes émises	3.4.8.2.3
					<b>dont: Santé</b>	<b>3.4.9</b>
					<b>Assurance directe</b>	<b>3.4.9.2</b>
..	..	..	4 716	5 490	Primes brutes	3.4.9.2.1
..	..	..	888	901	Primes cédées	3.4.9.2.2
..	..	..	3 828	4 589	Primes nettes émises	3.4.9.2.3
					<b>Autres</b>	<b>3.4.10</b>
					<b>Assurance directe</b>	<b>3.4.10.2</b>
965	1 075	1 116	1 204	1 307	Primes brutes	3.4.10.2.1
184	154	158	149	144	Primes cédées	3.4.10.2.2
781	922	958	1 056	1 163	Primes nettes émises	3.4.10.2.3

## FRANCE

### 3. Detailed results (cont.)

Million EUR (1999 FRF euro)

	1994	1995	1996	1997	1998
<b>3.5</b>	<b>Gross claims payments</b>				
<b>3.5.1</b>	<b>Life</b>				
<b>3.5.1.1</b>	<b>25 252</b>	<b>29 741</b>	<b>29 994</b>	<b>31 906</b>	<b>37 723</b>
<b>3.5.1.1.1</b>	<b>24 803</b>	<b>29 231</b>	<b>29 487</b>	<b>31 415</b>	<b>37 381</b>
<b>3.5.1.1.2</b>	<b>450</b>	<b>510</b>	<b>506</b>	<b>492</b>	<b>342</b>
<b>3.5.1.2</b>	<b>Foreign companies (branches)</b>				
<b>3.5.2</b>	<b>Non-life</b>				
<b>3.5.2.1</b>	<b>29 026</b>	<b>29 926</b>	<b>30 351</b>	<b>31 902</b>	<b>32 417</b>
<b>3.5.2.1.1</b>	<b>28 635</b>	<b>29 542</b>	<b>29 986</b>	<b>31 531</b>	<b>32 055</b>
<b>3.5.2.1.2</b>	<b>391</b>	<b>385</b>	<b>365</b>	<b>370</b>	<b>361</b>
<b>3.5.2.2</b>	<b>Foreign companies (branches)</b>				
<b>3.6</b>	<b>Gross operating expenses</b>				
<b>3.6.1</b>	<b>Life</b>				
<b>3.6.1.1</b>	<b>3 399</b>	<b>1 653</b>	<b>1 755</b>	<b>1 889</b>	<b>2 136</b>
<b>3.6.1.1.1</b>	<b>3 329</b>	<b>1 614</b>	<b>1 716</b>	<b>1 850</b>	<b>2 099</b>
<b>3.6.1.1.2</b>	<b>71</b>	<b>39</b>	<b>39</b>	<b>39</b>	<b>37</b>
<b>3.6.1.2</b>	<b>Foreign companies (branches)</b>				
<b>3.6.2</b>	<b>Non-life</b>				
<b>3.6.2.1</b>	<b>6 380</b>	<b>3 656</b>	<b>3 747</b>	<b>3 755</b>	<b>3 999</b>
<b>3.6.2.1.1</b>	<b>6 255</b>	<b>3 601</b>	<b>3 691</b>	<b>3 712</b>	<b>3 949</b>
<b>3.6.2.1.2</b>	<b>125</b>	<b>55</b>	<b>57</b>	<b>43</b>	<b>50</b>
<b>3.6.2.2</b>	<b>Foreign companies (branches)</b>				
<b>3.7</b>	<b>Commissions</b>				
<b>3.7.1</b>	<b>Life</b>				
<b>3.7.1.1</b>	<b>1 981</b>	<b>3 666</b>	<b>3 841</b>	<b>4 057</b>	<b>3 962</b>
<b>3.7.1.1.1</b>	<b>1 936</b>	<b>3 612</b>	<b>3 789</b>	<b>4 002</b>	<b>3 914</b>
<b>3.7.1.1.2</b>	<b>45</b>	<b>55</b>	<b>52</b>	<b>55</b>	<b>48</b>
<b>3.7.1.2</b>	<b>Foreign companies (branches)</b>				
<b>3.7.1.3</b>	<b>Direct business</b>				
<b>3.7.1.3.1</b>	<b>1 890</b>	<b>3 612</b>	<b>3 791</b>	<b>4 015</b>	<b>3 923</b>
<b>3.7.1.3.1.1</b>	<b>1 850</b>	<b>3 558</b>	<b>3 739</b>	<b>3 959</b>	<b>3 875</b>
<b>3.7.1.3.1.2</b>	<b>40</b>	<b>55</b>	<b>52</b>	<b>55</b>	<b>48</b>
<b>3.7.1.3.2</b>	<b>Foreign companies (branches)</b>				
<b>3.7.1.4</b>	<b>Reinsurance accepted</b>				
<b>3.7.1.4.1</b>	<b>91</b>	<b>54</b>	<b>50</b>	<b>43</b>	<b>39</b>
<b>3.7.1.4.1.1</b>	<b>86</b>	<b>54</b>	<b>50</b>	<b>43</b>	<b>39</b>
<b>3.7.1.4.1.2</b>	<b>Foreign companies (branches)</b>				
<b>3.7.1.4.2</b>	<b>5</b>	<b>..</b>	<b>..</b>	<b>..</b>	<b>-</b>
<b>3.7.2</b>	<b>Non-life</b>				
<b>3.7.2.1</b>	<b>4 877</b>	<b>5 204</b>	<b>5 531</b>	<b>5 711</b>	<b>5 867</b>
<b>3.7.2.1.1</b>	<b>4 776</b>	<b>5 109</b>	<b>5 422</b>	<b>5 592</b>	<b>5 749</b>
<b>3.7.2.1.2</b>	<b>Foreign companies (branches)</b>				
<b>3.7.2.2</b>	<b>101</b>	<b>95</b>	<b>109</b>	<b>119</b>	<b>117</b>
<b>3.7.2.3</b>	<b>Direct business</b>				
<b>3.7.2.3.1</b>	<b>4 122</b>	<b>4 583</b>	<b>4 862</b>	<b>5 082</b>	<b>5 211</b>
<b>3.7.2.3.1.1</b>	<b>4 024</b>	<b>4 488</b>	<b>4 753</b>	<b>4 964</b>	<b>5 093</b>
<b>3.7.2.3.1.2</b>	<b>Foreign companies (branches)</b>				
<b>3.7.2.3.2</b>	<b>98</b>	<b>95</b>	<b>108</b>	<b>118</b>	<b>117</b>
<b>3.7.2.4</b>	<b>Reinsurance accepted</b>				
<b>3.7.2.4.1</b>	<b>755</b>	<b>622</b>	<b>669</b>	<b>629</b>	<b>656</b>
<b>3.7.2.4.1.1</b>	<b>752</b>	<b>621</b>	<b>668</b>	<b>628</b>	<b>656</b>
<b>3.7.2.4.1.2</b>	<b>Foreign companies (branches)</b>				
<b>3.7.2.4.2</b>	<b>3</b>	<b>0</b>	<b>1</b>	<b>0</b>	<b>0</b>

## 3. Résultats détaillés (cont.)

Millions EUR (1999 FRF euro)

1999	2000	2001	2002	2003		
					<b>Sinistres bruts</b>	<b>3.5</b>
<b>41 617</b>	<b>48 216</b>	<b>51 040</b>	<b>55 417</b>	<b>60 258</b>	<b>Vie</b>	<b>3.5.1</b>
<b>41 040</b>	<b>47 587</b>	<b>50 396</b>	<b>54 905</b>	<b>59 737</b>	<b>Entreprises nationales</b>	<b>3.5.1.1</b>
<b>577</b>	<b>629</b>	<b>645</b>	<b>512</b>	<b>520</b>	<b>Succursales d'entreprises étrangères</b>	<b>3.5.1.2</b>
<b>31 640</b>	<b>42 626</b>	<b>38 098</b>	<b>38 841</b>	<b>39 355</b>	<b>Non-vie</b>	<b>3.5.2</b>
<b>31 315</b>	<b>42 205</b>	<b>27 710</b>	<b>38 662</b>	<b>39 273</b>	<b>Entreprises nationales</b>	<b>3.5.2.1</b>
<b>325</b>	<b>421</b>	<b>389</b>	<b>179</b>	<b>81</b>	<b>Succursales d'entreprises étrangères</b>	<b>3.5.2.2</b>
					<b>Dépenses brutes</b>	<b>3.6</b>
<b>2 081</b>	<b>2 299</b>	<b>2 393</b>	<b>2 558</b>	<b>2 607</b>	<b>Vie</b>	<b>3.6.1</b>
<b>2 035</b>	<b>2 246</b>	<b>2 334</b>	<b>2 532</b>	<b>2 588</b>	<b>Entreprises nationales</b>	<b>3.6.1.1</b>
<b>46</b>	<b>53</b>	<b>59</b>	<b>26</b>	<b>19</b>	<b>Succursales d'entreprises étrangères</b>	<b>3.6.1.2</b>
<b>3 811</b>	<b>3 900</b>	<b>4 171</b>	<b>4 421</b>	<b>4 597</b>	<b>Non-vie</b>	<b>3.6.2</b>
<b>3 760</b>	<b>3 848</b>	<b>4 106</b>	<b>4 389</b>	<b>4 585</b>	<b>Entreprises nationales</b>	<b>3.6.2.1</b>
<b>51</b>	<b>52</b>	<b>64</b>	<b>32</b>	<b>12</b>	<b>Succursales d'entreprises étrangères</b>	<b>3.6.2.2</b>
					<b>Commissions</b>	<b>3.7</b>
<b>4 284</b>	<b>4 685</b>	<b>4 703</b>	<b>4 744</b>	<b>4 894</b>	<b>Vie</b>	<b>3.7.1</b>
<b>4 240</b>	<b>4 635</b>	<b>4 643</b>	<b>4 667</b>	<b>4 827</b>	<b>Entreprises nationales</b>	<b>3.7.1.1</b>
<b>44</b>	<b>49</b>	<b>59</b>	<b>78</b>	<b>68</b>	<b>Succursales d'entreprises étrangères</b>	<b>3.7.1.2</b>
<b>4 237</b>	<b>4 640</b>	<b>4 668</b>	<b>4 714</b>	<b>4 866</b>	<b>Assurances directes</b>	<b>3.7.1.3</b>
4 193	4 590	4 610	4 637	4 798	Entreprises nationales	3.7.1.3.1
44	49	59	78	68	Succursales d'entreprises étrangères	3.7.1.3.2
<b>47</b>	<b>45</b>	<b>35</b>	<b>30</b>	<b>28</b>	<b>Réassurance acceptéé</b>	<b>3.7.1.4</b>
47	45	34	30	28	Entreprises nationales	3.7.1.4.1
-	-	1	-	-	Succursales d'entreprises étrangères	3.7.1.4.2
<b>6 144</b>	<b>6 458</b>	<b>6 730</b>	<b>7 042</b>	<b>7 470</b>	<b>Non-vie</b>	<b>3.7.2</b>
<b>6 033</b>	<b>6 344</b>	<b>6 615</b>	<b>6 970</b>	<b>7 430</b>	<b>Entreprises nationales</b>	<b>3.7.2.1</b>
<b>111</b>	<b>115</b>	<b>115</b>	<b>72</b>	<b>40</b>	<b>Succursales d'entreprises étrangères</b>	<b>3.7.2.2</b>
<b>5 388</b>	<b>5 769</b>	<b>6 082</b>	<b>6 321</b>	<b>6 725</b>	<b>Assurances directes</b>	<b>3.7.2.3</b>
5 277	5 654	5 967	6 249	6 685	Entreprises nationales	3.7.2.3.1
111	115	115	72	40	Succursales d'entreprises étrangères	3.7.2.3.2
<b>756</b>	<b>690</b>	<b>648</b>	<b>721</b>	<b>745</b>	<b>Réassurance acceptéé</b>	<b>3.7.2.4</b>
756	690	648	721	745	Entreprises nationales	3.7.2.4.1
-	-	-	0	0	Succursales d'entreprises étrangères	3.7.2.4.2



## Methodological Notes

### Definition of foreign-controlled companies:

Companies of which more than 20 per cent of the capital is held by a non-resident (legal or physical person) or by a French company under foreign control.

### 2.1 Number of companies in the reporting country:

Composite insurers can write only life insurance and the accident and sickness classes of non-life insurance.

### 3.3 Outstanding investment by direct insurance companies:

In general, assets are valued at historical cost. Investment of domestic companies and of branches and agencies of foreign companies refers only to domestic investment.

### 3.4 Breakdown of non-life premiums:

All categories of Freight Insurance are included in Marine and Aviation Insurance. Treaty Reinsurance concerns companies operating in direct insurance and specialised professional reinsurers. Since 1994, Pecuniary Losses Insurance is included in "Others".

## Notes méthodologiques

### Définition des entreprises sous contrôle étranger :

Entreprises dont 20 pour cent au moins du capital est détenu par un non-résident (personne physique ou morale) ou par une société française elle-même sous contrôle étranger.

### 2.1 Nombre d'entreprises dans le pays déclarant :

Les sociétés « mixtes » ne peuvent pratiquer que l'assurance vie et les branches d'assurance non-vie « accidents » et « maladie ».

### 3.3 Encours des placements des entreprises d'assurances directes :

D'une manière générale, les actifs sont évalués à leur valeur historique. Les investissements des entreprises nationales et des succursales et agences d'entreprises étrangères correspondent seulement aux placements dans le pays.

### 3.4 Ventilation des primes non-vie :

Toutes les catégories d'assurance fret sont incluses dans l'assurance maritime et aviation. La réassurance obligatoire concerne les sociétés opérant en assurance directe et les réassureurs professionnels spécialisés. Depuis 1994, les données sur l'assurance des pertes pécuniaires sont répertoriées sous l'intitulé « Autres ».

## Germany / Allemagne

1. Main aggregates .....	178
1. Principaux agrégats .....	179
2. Number of companies and employees in the reporting country.....	178
2. Nombre d'entreprises et d'employés dans le pays déclarant.....	179
3. Detailed results .....	180
3. Résultats détaillés .....	181
<i>Methodological Notes / Notes méthodologiques .....</i>	<i>192</i>

# GERMANY

## 1. Main aggregates

Million EUR (1999 DEM euro)

	1994	1995	1996	1997	1998
<b>1.1 Business written in the reporting country</b>					
1.1.1 Gross premiums	139 747	146 684	151 554	157 488	159 598
1.1.1.1 Life	49 719	52 434	55 569	58 640	61 351
1.1.1.2 Non-life	90 028	94 250	95 984	98 848	98 247
1.1.2 Ceded premiums	25 637	25 768	26 293	26 808	25 788
1.1.2.1 Life	3 914	4 032	4 472	4 664	4 600
1.1.2.2 Non-life	21 722	21 736	21 820	22 144	21 187
1.1.3 Net written premiums	114 110	120 916	125 261	130 680	133 810
1.1.3.1 Life	68 306	72 513	74 164	76 704	77 059
1.1.3.2 Non-life	45 805	48 402	51 097	53 976	56 751
<b>1.2 Business written abroad</b>					
1.2.1 Gross premiums	..	..	..	..	..
1.2.1.1 Life	..	..	..	..	..
1.2.1.2 Non-life	..	..	..	..	..
1.2.2 Ceded premiums	..	..	..	..	..
1.2.2.1 Life	..	..	..	..	..
1.2.2.2 Non-life	..	..	..	..	..
1.2.3 Net written premiums	..	..	..	..	..
1.2.3.1 Life	..	..	..	..	..
1.2.3.2 Non-life	..	..	..	..	..
<b>1.3 Outstanding investment by direct insurance companies</b>	<b>475 635</b>	<b>520 685</b>	<b>571 467</b>	<b>621 019</b>	<b>673 342</b>
1.3.1 Life	378 141	410 061	447 553	485 072	525 157
1.3.2 Non-life	97 494	110 625	123 914	135 947	148 185
<b>1.4 Gross claims payments</b>	<b>91 524</b>	<b>94 971</b>	<b>100 404</b>	<b>106 292</b>	<b>108 668</b>
1.4.1 Life	27 076	30 035	32 496	36 118	39 147
1.4.2 Non-life	64 448	64 936	67 908	70 174	69 521
<b>1.5 Gross operating expenses</b>	<b>29 297</b>	<b>30 325</b>	<b>31 312</b>	<b>33 005</b>	<b>33 942</b>
1.5.1 Life	9 389	8 899	9 313	9 680	10 126
1.5.2 Non-life	19 908	21 426	21 999	23 325	23 816
<b>1.6 Commissions</b>	<b>18 172</b>	<b>17 345</b>	<b>18 107</b>	<b>19 335</b>	<b>20 012</b>
1.6.1 Life	5 304	4 692	5 077	5 415	5 845
1.6.2 Non-life	12 868	12 653	13 030	13 920	14 167

## 2. Number of companies and employees in the reporting country

Units

	1994	1995	1996	1997	1998
<b>2.1 Number of companies</b>					
<b>2.1.1 Total</b>	<b>685</b>	<b>696</b>	<b>690</b>	<b>686</b>	<b>684</b>
2.1.1.1 Domestic companies	671	682	677	674	672
2.1.1.1.1 of which: Foreign controlled companies	50	52	53	53	55
2.1.1.2 Foreign companies (branches)	14	14	13	12	12
<b>2.1.2 Life</b>	<b>319</b>	<b>323</b>	<b>320</b>	<b>319</b>	<b>318</b>
2.1.2.1 Domestic companies	315	319	316	315	314
2.1.2.1.1 of which: Foreign controlled companies	16	16	16	16	19
2.1.2.2 Foreign companies (branches)	4	4	4	4	4
<b>2.1.3 Non-life</b>	<b>334</b>	<b>337</b>	<b>334</b>	<b>331</b>	<b>328</b>
2.1.3.1 Domestic companies	324	327	325	323	320
2.1.3.1.1 of which: Foreign controlled companies	29	29	29	29	28
2.1.3.2 Foreign companies (branches)	10	10	9	8	8
<b>2.1.3 Composite</b>	-	-	-	-	-
2.1.3.1 Domestic companies	-	-	-	-	-
2.1.3.1.1 of which: Foreign controlled companies	-	-	-	-	-
2.1.4.2 Foreign companies (branches)	-	-	-	-	-
<b>2.1.4 Reinsurance</b>	<b>32</b>	<b>36</b>	<b>36</b>	<b>36</b>	<b>38</b>
2.1.4.1 Domestic companies	32	36	36	36	38
2.1.4.1.1 of which: Foreign controlled companies	5	7	8	8	8
2.1.4.2 Foreign companies (branches)	-	-	-	-	-
<b>2.2 Number of employees</b>	..	..	..	..	..
2.2.1 Insurance companies	250 561	234 653	223 199	215 273	215 827
2.2.2 Intermediaries	..	..	..	..	..

## 1. Principaux agrégats

Millions EUR (1999 DEM euro)

1999	2000	2001	2002	2003		
<b>Opérations conclues dans le pays déclarant</b>						<b>1.1</b>
170 208	178 795	185 410	203 555	208 749	Primes brutes	1.1.1
68 716	72 365	74 555	78 531	83 034	Vie	1.1.1.1
101 492	106 430	110 855	125 024	125 715	Non-vie	1.1.1.2
29 164	28 577	29 399	33 201	33 124	Primes cédées	1.1.2
6 210	5 197	6 068	6 868	8 129	Vie	1.1.2.1
22 954	23 380	23 331	26 333	24 995	Non-vie	1.1.2.2
141 044	150 217	156 011	170 354	175 625	Primes nettes émises	1.1.3
78 539	83 050	87 524	98 691	100 720	Vie	1.1.3.1
62 505	67 167	68 487	71 663	74 905	Non-vie	1.1.3.2
<b>Opérations à l'étranger</b>						<b>1.2</b>
..	1 065	1 248	1 201	1 142	Primes brutes	1.2.1
..	47	68	34	122	Vie	1.2.1.1
..	1 018	1 180	1 167	1 020	Non-vie	1.2.1.2
..	227	254	249	215	Primes cédées	1.2.2
..	3	6	3	12	Vie	1.2.2.1
..	224	248	246	203	Non-vie	1.2.2.2
..	837	995	953	928	Primes nettes émises	1.2.3
..	794	932	922	818	Vie	1.2.3.1
..	43	63	31	110	Non-vie	1.2.3.2
<b>730 672</b>	<b>792 365</b>	<b>822 929</b>	<b>855 137</b>	<b>891 615</b>	<b>Encours des placements des entreprises d'assurance directe</b>	<b>1.3</b>
571 104	622 234	642 314	663 274	685 548	Vie	1.3.1
159 568	170 131	180 615	191 863	206 067	Non-vie	1.3.2
<b>121 840</b>	<b>127 627</b>	<b>145 492</b>	<b>150 363</b>	<b>147 330</b>	<b>Sinistres bruts</b>	<b>1.4</b>
44 054	48 961	52 260	56 397	66 636	Vie	1.4.1
77 785	78 666	93 232	93 966	80 694	Non-vie	1.4.2
<b>38 221</b>	<b>31 897</b>	<b>41 624</b>	<b>43 654</b>	<b>43 884</b>	<b>Dépenses brutes d'exploitation</b>	<b>1.5</b>
13 657	12 420	13 907	13 615	14 699	Vie	1.5.1
24 564	19 477	27 717	30 039	29 185	Non-vie	1.5.2
<b>23 360</b>	<b>23 308</b>	<b>25 550</b>	<b>27 463</b>	<b>28 097</b>	<b>Commissions</b>	<b>1.6</b>
8 614	7 654	8 693	8 194	9 365	Vie	1.6.1
14 746	15 654	16 857	19 269	18 732	Non-vie	1.6.2

## 2. Nombre d'entreprises et d'employés dans le pays déclarant

Unités

1999	2000	2001	2002	2003		
<b>Nombre d'entreprises</b>						<b>2.1</b>
<b>683</b>	<b>666</b>	<b>650</b>	<b>651</b>	<b>648</b>	<b>Total</b>	<b>2.1.1</b>
671	655	639	640	637	Entreprises nationales	2.1.1.1
50	46	43	39	38	dont: Entreprises sous contrôle étranger	2.1.1.1.1
12	11	11	11	11	Succursales d'entreprises étrangères	2.1.1.2
<b>314</b>	<b>310</b>	<b>301</b>	<b>309</b>	<b>307</b>	<b>Vie</b>	<b>2.1.2</b>
310	306	297	305	303	Entreprises nationales	2.1.2.1
19	17	14	14	13	dont: Entreprises sous contrôle étranger	2.1.2.1.1
4	4	4	4	4	Succursales d'entreprises étrangères	2.1.2.2
<b>327</b>	<b>315</b>	<b>309</b>	<b>298</b>	<b>295</b>	<b>Non-vie</b>	<b>2.1.3</b>
319	308	302	291	288	Entreprises nationales	2.1.3.1
24	22	22	18	18	dont: Entreprises sous contrôle étranger	2.1.3.1.1
8	7	7	7	7	Succursales d'entreprises étrangères	2.1.3.2
-	-	-	-	-	<b>Mixte</b>	<b>2.1.3</b>
-	-	-	-	-	Entreprises nationales	2.1.3.1
-	-	-	-	-	dont: Entreprises sous contrôle étranger	2.1.3.1.1
-	-	-	-	-	Succursales d'entreprises étrangères	2.1.4.2
<b>42</b>	<b>41</b>	<b>40</b>	<b>44</b>	<b>46</b>	<b>Réassurance</b>	<b>2.1.4</b>
42	41	40	44	46	Entreprises nationales	2.1.4.1
7	7	7	7	7	dont: Entreprises sous contrôle étranger	2.1.4.1.1
-	-	-	-	-	Succursales d'entreprises étrangères	2.1.4.2
..	..	..	..	..	<b>Nombre d'employés</b>	<b>2.2</b>
227 556	266 731	222 747	219 927	224 569	Entreprises d'assurances	2.2.1
..	..	..	..	..	Intermédiaires	2.2.2

# GERMANY

## 3. Detailed results

Million EUR (1999 DEM euro)

	1994	1995	1996	1997	1998
<b>3.1 Business written in the reporting country</b>					
<b>3.1.1 Life and non-life</b>					
<b>3.1.1.1 Gross premiums</b>	<b>139 747</b>	<b>146 684</b>	<b>151 554</b>	<b>157 488</b>	<b>159 598</b>
3.1.1.1.1 Domestic companies	137 052	144 539	149 709	155 601	157 606
3.1.1.1.1.1 of which: Foreign controlled companies	9 226	9 533	15 424	15 699	14 708
3.1.1.1.2 Foreign companies (branches)	2 695	2 144	1 844	1 888	1 992
3.1.1.1.3 Direct business	109 543	115 775	119 808	123 048	125 100
3.1.1.1.3.1 Domestic companies	106 939	113 631	117 964	121 161	123 108
3.1.1.1.3.2 Foreign companies (branches)	2 604	2 144	1 844	1 888	1 992
3.1.1.1.4 Reinsurance accepted	30 204	30 908	31 746	34 440	34 497
3.1.1.1.4.1 Domestic companies	30 114	30 908	31 746	34 440	34 497
3.1.1.1.4.2 Foreign companies (branches)	90	-	-	-	-
<b>3.1.1.2 Ceded premiums</b>	<b>25 637</b>	<b>25 768</b>	<b>26 293</b>	<b>26 808</b>	<b>25 788</b>
3.1.1.2.1 Domestic companies	25 474	25 442	26 045	26 563	25 546
3.1.1.2.1.1 of which: Foreign controlled companies	..	1 631	2 986	2 968	2 697
3.1.1.2.2 Foreign companies (branches)	163	326	247	245	242
<b>3.1.1.3 Net written premiums</b>	<b>114 110</b>	<b>120 916</b>	<b>125 261</b>	<b>130 680</b>	<b>133 810</b>
3.1.1.3.1 Domestic companies	111 578	119 097	123 664	129 038	132 060
3.1.1.3.1.1 of which: Foreign controlled companies	..	7 903	12 438	12 730	12 011
3.1.1.3.2 Foreign companies (branches)	2 532	1 819	1 596	1 642	1 750
<b>3.1.2 Life</b>					
<b>3.1.2.1 Gross premiums</b>	<b>49 719</b>	<b>52 434</b>	<b>55 569</b>	<b>58 640</b>	<b>61 351</b>
3.1.2.1.1 Domestic companies	48 402	51 335	54 400	57 409	60 016
3.1.2.1.1.1 of which: Foreign controlled companies	3 557	3 695	3 544	3 798	3 375
3.1.2.1.2 Foreign companies (branches)	1 317	1 098	1 169	1 231	1 335
3.1.2.1.3 Direct business	44 717	47 169	49 917	52 291	54 534
3.1.2.1.3.1 Domestic companies	43 399	46 070	48 749	51 060	53 199
3.1.2.1.3.2 Foreign companies (branches)	1 317	1 098	1 169	1 231	1 335
3.1.2.1.4 Reinsurance accepted	5 002	5 265	5 652	6 349	6 817
3.1.2.1.4.1 Domestic companies	5 002	5 265	5 652	6 349	6 817
<b>3.1.2.2 Ceded premiums</b>	<b>3 914</b>	<b>4 032</b>	<b>4 472</b>	<b>4 664</b>	<b>4 600</b>
3.1.2.2.1 Domestic companies	3 891	3 947	4 378	4 566	4 500
3.1.2.2.1.1 of which: Foreign controlled companies	..	284	285	302	253
3.1.2.2.2 Foreign companies (branches)	23	84	94	98	100
<b>3.1.2.3 Net written premiums</b>					
3.1.2.3.1 All risks	45 805	48 402	51 097	53 976	56 751
3.1.2.3.1.1 Domestic companies	44 511	47 388	50 022	52 843	55 516
3.1.2.3.1.1.1 of which: Foreign controlled companies	..	3 411	3 258	3 496	3 121
3.1.2.3.1.2 Foreign companies (branches)	1 294	1 014	1 075	1 133	1 235
3.1.2.3.2 Domestic risks	..	47 050	49 435	51 770	54 271
3.1.2.3.2.1 Domestic companies	..	46 036	48 361	50 637	53 036
3.1.2.3.2.1.1 of which: Foreign controlled companies	..	3 314	3 150	3 350	2 982
3.1.2.3.2.2 Foreign companies (branches)	..	1 014	1 075	1 133	1 235
3.1.2.3.3 Foreign risks	..	1 352	1 662	2 206	2 480
3.1.2.3.3.1 Domestic companies	44 511	47 388	50 022	52 843	55 516
3.1.2.3.3.1.1 of which: Foreign controlled companies	..	3 411	3 258	3 496	3 121
3.1.2.3.3.2 Foreign companies (branches)	1 294	1 014	1 075	1 133	1 235
<b>3.1.3 Non-life</b>					
<b>3.1.3.1 Gross premiums</b>	<b>90 028</b>	<b>94 250</b>	<b>95 984</b>	<b>98 848</b>	<b>98 247</b>
3.1.3.1.1 Domestic companies	88 650	93 204	95 309	98 192	97 590
3.1.3.1.1.1 of which: Foreign controlled companies	5 669	5 838	11 880	11 901	11 334
3.1.3.1.2 Foreign companies (branches)	1 377	1 046	675	656	657
3.1.3.1.3 Direct business	64 826	68 606	69 891	70 757	70 566
3.1.3.1.3.1 Domestic companies	63 539	67 561	69 215	70 101	69 909
3.1.3.1.3.2 Foreign companies (branches)	1 287	1 046	675	656	657
3.1.3.1.4 Reinsurance accepted	25 202	25 643	26 094	28 091	27 680
3.1.3.1.4.1 Domestic companies	25 111	25 643	26 094	28 091	27 680
3.1.3.1.4.2 Foreign companies (branches)	90	-	-	-	-

## 3. Résultats détaillés

Millions EUR (1999 DEM euro)

1999	2000	2001	2002	2003		
<b>Opérations conclues dans le pays déclarant</b>						<b>3.1</b>
<b>Vie et non-vie</b>						<b>3.1.1</b>
<b>170 208</b>	<b>178 795</b>	<b>185 410</b>	<b>203 555</b>	<b>208 749</b>	<b>Primes brutes</b>	<b>3.1.1.1</b>
168 055	177 018	183 538	201 505	206 875	Entreprises nationales	3.1.1.1.1
23 474	23 308	25 461	25 968	25 773	<i>dont</i> : Entreprises sous contrôle étranger	3.1.1.1.1.1
2 154	1 776	1 872	2 050	1 874	Succursales d'entreprises étrangères	3.1.1.1.2
132 323	136 379	138 175	146 440	153 480	Assurances directes	3.1.1.1.3
130 169	134 601	136 303	144 391	151 606	Entreprises nationales	3.1.1.1.3.1
2 154	1 776	1 872	2 050	1 874	Succursales d'entreprises étrangères	3.1.1.1.3.2
37 885	42 417	47 234	57 114	55 269	Réassurance acceptée	3.1.1.1.4
37 885	42 417	47 234	57 114	55 269	Entreprises nationales	3.1.1.1.4.1
-	-	-	-	-	Succursales d'entreprises étrangères	3.1.1.1.4.2
<b>29 164</b>	<b>28 577</b>	<b>29 399</b>	<b>33 201</b>	<b>33 124</b>	<b>Primes cédées</b>	<b>3.1.1.2</b>
28 877	28 346	29 149	32 911	32 876	Entreprises nationales	3.1.1.2.1
3 904	3 678	4 017	4 154	4 061	<i>dont</i> : Entreprises sous contrôle étranger	3.1.1.2.1.1
287	231	249	290	248	Succursales d'entreprises étrangères	3.1.1.2.2
<b>141 044</b>	<b>150 217</b>	<b>156 011</b>	<b>170 354</b>	<b>175 625</b>	<b>Primes nettes émises</b>	<b>3.1.1.3</b>
139 178	148 672	154 388	168 595	173 999	Entreprises nationales	3.1.1.3.1
19 570	19 629	21 443	21 814	21 712	<i>dont</i> : Entreprises sous contrôle étranger	3.1.1.3.1.1
1 867	1 546	1 623	1 760	1 626	Succursales d'entreprises étrangères	3.1.1.3.2
<b>Vie</b>						<b>3.1.2</b>
<b>68 716</b>	<b>72 365</b>	<b>74 555</b>	<b>78 531</b>	<b>83 034</b>	<b>Primes brutes</b>	<b>3.1.2.1</b>
67 242	71 288	73 435	77 379	81 800	Entreprises nationales	3.1.2.1.1
10 349	9 749	10 392	10 680	10 539	<i>dont</i> : Entreprises sous contrôle étranger	3.1.2.1.1.1
1 474	1 076	1 120	1 152	1 234	Succursales d'entreprises étrangères	3.1.2.1.2
60 770	63 068	64 147	66 937	70 605	Assurances directes	3.1.2.1.3
59 296	61 991	63 028	65 786	69 371	Entreprises nationales	3.1.2.1.3.1
1 474	1 076	1 120	1 152	1 234	Succursales d'entreprises étrangères	3.1.2.1.3.2
7 946	9 297	10 407	11 593	12 429	Réassurance acceptée	3.1.2.1.4
7 946	9 297	10 407	11 593	12 429	Entreprises nationales	3.1.2.1.4.1
<b>6 210</b>	<b>5 197</b>	<b>6 068</b>	<b>6 868</b>	<b>8 129</b>	<b>Primes cédées</b>	<b>3.1.2.2</b>
6 077	5 120	5 977	6 767	8 008	Entreprises nationales	3.1.2.2.1
935	700	846	934	1 032	<i>dont</i> : Entreprises sous contrôle étranger	3.1.2.2.1.1
133	77	91	101	121	Succursales d'entreprises étrangères	3.1.2.2.2
<b>Primes nettes émises</b>						<b>3.1.2.3</b>
62 505	67 167	68 487	71 663	74 905	Tous risques	3.1.2.3.1
61 165	66 168	67 458	70 612	73 792	Entreprises nationales	3.1.2.3.1.1
9 414	9 049	9 546	9 746	9 507	<i>dont</i> : Entreprises sous contrôle étranger	3.1.2.3.1.1.1
1 341	999	1 029	1 051	1 113	Succursales d'entreprises étrangères	3.1.2.3.1.2
59 372	62 931	63 418	66 614	68 782	Risques nationaux	3.1.2.3.2
58 032	61 932	62 389	65 563	67 669	Entreprises nationales	3.1.2.3.2.1
8 932	8 470	8 829	9 049	8 718	<i>dont</i> : Entreprises sous contrôle étranger	3.1.2.3.2.1.1
1 341	999	1 029	1 051	1 113	Succursales d'entreprises étrangères	3.1.2.3.2.2
3 133	4 236	5 069	5 049	6 123	Risques étrangers	3.1.2.3.3
61 165	66 168	67 458	70 612	73 792	Entreprises nationales	3.1.2.3.3.1
9 414	9 049	9 546	9 746	9 507	<i>dont</i> : Entreprises sous contrôle étranger	3.1.2.3.3.1.1
1 341	999	1 029	1 051	1 113	Succursales d'entreprises étrangères	3.1.2.3.3.2
<b>Non-vie</b>						<b>3.1.3</b>
<b>101 492</b>	<b>106 430</b>	<b>110 855</b>	<b>125 024</b>	<b>125 715</b>	<b>Primes brutes</b>	<b>3.1.3.1</b>
100 813	105 730	110 103	124 126	125 075	Entreprises nationales	3.1.3.1.1
13 125	13 559	15 069	15 288	15 234	<i>dont</i> : Entreprises sous contrôle étranger	3.1.3.1.1.1
680	700	752	898	640	Succursales d'entreprises étrangères	3.1.3.1.2
71 553	73 311	74 028	79 503	82 875	Assurances directes	3.1.3.1.3
70 874	72 610	73 275	78 605	82 235	Entreprises nationales	3.1.3.1.3.1
680	700	752	898	640	Succursales d'entreprises étrangères	3.1.3.1.3.2
29 939	33 120	36 827	45 521	42 840	Réassurance acceptée	3.1.3.1.4
29 939	33 120	36 827	45 521	42 840	Entreprises nationales	3.1.3.1.4.1
-	-	-	-	-	Succursales d'entreprises étrangères	3.1.3.1.4.2

## GERMANY

### 3. Detailed results (cont.)

Million EUR (1999 DEM euro)

	1994	1995	1996	1997	1998	
<b>3.1.3.2</b>	<b>Ceded premiums</b>	<b>21 722</b>	<b>21 736</b>	<b>21 820</b>	<b>22 144</b>	<b>21 187</b>
3.1.3.2.1	Domestic companies	21 583	21 495	21 667	21 997	21 046
3.1.3.2.1.1	of which: Foreign controlled companies	..	1 346	2 701	2 666	2 444
3.1.3.2.2	Foreign companies (branches)	140	241	153	147	142
<b>3.1.3.3</b>	<b>Net written premiums</b>					
3.1.3.3.1	All risks	68 306	72 513	74 164	76 704	77 059
3.1.3.3.1.1	Domestic companies	67 068	71 709	73 642	76 195	76 544
3.1.3.3.1.1.1	of which: Foreign controlled companies	..	4 492	9 179	9 234	8 889
3.1.3.3.1.2	Foreign companies (branches)	1 238	805	522	509	515
3.1.3.3.2	Domestic risks	..	65 347	66 809	67 772	68 198
3.1.3.3.2.1	Domestic companies	..	64 543	66 287	67 262	67 682
3.1.3.3.2.1.1	of which: Foreign controlled companies	..	4 043	8 262	8 152	7 860
3.1.3.3.2.2	Foreign companies (branches)	..	805	522	509	515
3.1.3.3.3	Foreign risks	..	7 166	7 354	8 932	8 862
3.1.3.3.3.1	Domestic companies	67 068	71 709	73 642	76 195	76 544
3.1.3.3.3.1.1	of which: Foreign controlled companies	..	4 492	9 179	9 234	8 889
3.1.3.3.3.2	Foreign companies (branches)	1 238	805	522	509	515
<b>3.2</b>	<b>Business written abroad</b>					
<b>3.2.1</b>	<b>Life</b>					
<b>3.2.1.1</b>	<b>Gross premiums</b>	..	..	..	..	..
3.2.1.1.1	Branches	1	1	2	5	16
3.2.1.1.3	Direct business	..	..	..	..	..
3.2.1.1.3.1	Branches	1	1	2	5	16
<b>3.2.1.2</b>	<b>Ceded premiums</b>	..	..	..	..	..
3.2.1.2.1	Branches	..	-	-	1	1
<b>3.2.1.3</b>	<b>Net written premiums</b>	..	..	..	..	..
3.2.1.3.1	Branches	..	1	2	5	14
<b>3.2.2</b>	<b>Non-life</b>					
<b>3.2.2.1</b>	<b>Gross premiums</b>	..	..	..	..	..
3.2.2.1.1	Branches	11 812	533	597	699	749
3.2.2.1.3	Direct business	..	..	..	..	..
3.2.2.1.3.1	Branches	587	533	597	699	749
3.2.2.1.4	Reinsurance accepted	..	..	..	..	..
3.2.2.1.4.1	Branches	11 225	-	-	-	-
<b>3.2.2.2</b>	<b>Ceded premiums</b>	..	..	..	..	..
3.2.2.2.1	Branches	..	123	136	156	162
<b>3.2.2.3</b>	<b>Net written premiums</b>	..	..	..	..	..
3.2.2.3.1	Branches	..	410	462	542	587
<b>3.3</b>	<b>Outstanding investment by direct insurance companies</b>					
<b>3.3.1</b>	<b>Life and Non-life</b>	<b>475 635</b>	<b>520 685</b>	<b>571 467</b>	<b>621 019</b>	<b>673 342</b>
<b>3.3.1.1</b>	<b>Domestic companies</b>	<b>463 310</b>	..	..	..	..
<b>3.3.1.2</b>	<b>Foreign companies (branches)</b>	<b>12 325</b>	..	..	..	..
<b>3.3.1.3</b>	<b>Real estate</b>	<b>26 241</b>	<b>26 136</b>	<b>25 533</b>	..	..
3.3.1.3.1	Domestic companies	25 551	..	..	..	..
3.3.1.3.2	Foreign companies (branches)	689	..	..	..	..
<b>3.3.1.4</b>	<b>Mortgage loans</b>	<b>58 178</b>	<b>60 851</b>	<b>62 829</b>	..	..
3.3.1.4.1	Domestic companies	57 124	..	..	..	..
3.3.1.4.2	Foreign companies (branches)	1 054	..	..	..	..
<b>3.3.1.5</b>	<b>Shares</b>	<b>28 049</b>	<b>32 122</b>	<b>37 678</b>	..	..
3.3.1.5.1	Domestic companies	27 655	..	..	..	..
3.3.1.5.2	Foreign companies (branches)	394	..	..	..	..
<b>3.3.1.6</b>	<b>Bonds</b>	<b>74 133</b>	<b>78 308</b>	<b>78 857</b>	..	..
3.3.1.6.1	Domestic companies	72 230	..	..	..	..
3.3.1.6.2	Foreign companies (branches)	1 904	..	..	..	..
<b>3.3.1.7</b>	<b>Loans other than mortgage loans</b>	<b>218 237</b>	<b>253 323</b>	<b>282 151</b>	..	..
3.3.1.7.1	Domestic companies	211 946	..	..	..	..
3.3.1.7.2	Foreign companies (branches)	6 291	..	..	..	..

## 3. Résultats détaillés (cont.)

Millions EUR (1999 DEM euro)

1999	2000	2001	2002	2003		
<b>22 954</b>	<b>23 380</b>	<b>23 331</b>	<b>26 333</b>	<b>24 995</b>	<b>Primes cédées</b>	<b>3.1.3.2</b>
22 800	23 226	23 172	26 144	24 868	Entreprises nationales	3.1.3.2.1
2 969	2 978	3 171	3 220	3 029	<i>dont</i> : Entreprises sous contrôle étranger	3.1.3.2.1.1
154	154	158	189	127	Succursales d'entreprises étrangères	3.1.3.2.2
					<b>Primes nettes émises</b>	<b>3.1.3.3</b>
78 539	83 050	87 524	98 691	100 720	Tous risques	3.1.3.3.1
78 013	82 504	86 930	97 983	100 207	Entreprises nationales	3.1.3.3.1.1
10 156	10 580	11 897	12 068	12 205	<i>dont</i> : Entreprises sous contrôle étranger	3.1.3.3.1.1.1
526	547	594	709	513	Succursales d'entreprises étrangères	3.1.3.3.1.2
67 862	69 571	70 929	75 923	79 816	Risques nationaux	3.1.3.3.2
67 336	69 024	70 335	75 215	79 304	Entreprises nationales	3.1.3.3.2.1
8 767	8 852	9 626	9 264	9 659	<i>dont</i> : Entreprises sous contrôle étranger	3.1.3.3.2.1.1
526	547	594	709	513	Succursales d'entreprises étrangères	3.1.3.3.2.2
10 677	13 480	16 595	22 768	20 903	Risques étrangers	3.1.3.3.3
78 013	82 504	86 930	97 983	100 207	Entreprises nationales	3.1.3.3.3.1
10 156	10 580	11 897	12 068	12 205	<i>dont</i> : Entreprises sous contrôle étranger	3.1.3.3.3.1.1
526	547	594	709	513	Succursales d'entreprises étrangères	3.1.3.3.3.2
					<b>Opérations à l'étranger</b>	<b>3.2</b>
					<b>Vie</b>	<b>3.2.1</b>
					<b>Primes brutes</b>	<b>3.2.1.1</b>
..	<b>47</b>	<b>68</b>	<b>34</b>	<b>122</b>	Succursales	3.2.1.1.1
44	47	68	1 017	122	Assurances directes	3.2.1.1.3
..	47	68	34	122	Succursales	3.2.1.1.3.1
44	47	68	1 017	122	<b>Primes cédées</b>	<b>3.2.1.2</b>
..	<b>3</b>	<b>6</b>	<b>3</b>	<b>12</b>	Succursales	3.2.1.2.1
4	3	6	258	12	<b>Primes nettes émises</b>	<b>3.2.1.3</b>
..	<b>43</b>	<b>63</b>	<b>31</b>	<b>110</b>	Succursales	3.2.1.3.1
40	43	63	759	110		
					<b>Non-vie</b>	<b>3.2.2</b>
					<b>Primes brutes</b>	<b>3.2.2.1</b>
..	<b>1 018</b>	<b>1 180</b>	<b>1 167</b>	<b>1 020</b>	Succursales	3.2.2.1.1
693	1 018	1 180	1 167	1 020	Assurances directes	3.2.2.1.3
..	1 018	1 180	1 167	1 020	Succursales	3.2.2.1.3.1
693	1 018	1 180	1 167	1 020	Réassurance acceptée	3.2.2.1.4
..	-	-	-	-	Succursales	3.2.2.1.4.1
-	-	-	-	-	<b>Primes cédées</b>	<b>3.2.2.2</b>
..	<b>224</b>	<b>248</b>	<b>246</b>	<b>203</b>	Succursales	3.2.2.2.1
157	224	248	246	203	<b>Primes nettes émises</b>	<b>3.2.2.3</b>
..	<b>794</b>	<b>932</b>	<b>922</b>	<b>818</b>	Succursales	3.2.2.3.1
536	794	932	922	818		
					<b>Encours des placements des entreprises d'assurance directe</b>	<b>3.3</b>
					<b>Vie et non-vie</b>	<b>3.3.1</b>
<b>730 672</b>	<b>792 365</b>	<b>822 929</b>	<b>855 137</b>	<b>891 615</b>	<b>Entreprises nationales</b>	<b>3.3.1.1</b>
..	..	..	..	..	<b>Succursales d'entreprises étrangères</b>	<b>3.3.1.2</b>
..	..	..	<b>24 257</b>	<b>23 226</b>	<b>Immobilier</b>	<b>3.3.1.3</b>
..	..	..	..	..	Entreprises nationales	3.3.1.3.1
..	..	..	..	..	Succursales d'entreprises étrangères	3.3.1.3.2
..	..	..	<b>71 130</b>	<b>73 011</b>	<b>Prêts hypothécaires</b>	<b>3.3.1.4</b>
..	..	..	..	..	Entreprises nationales	3.3.1.4.1
..	..	..	..	..	Succursales d'entreprises étrangères	3.3.1.4.2
..	..	..	<b>58 803</b>	<b>56 028</b>	<b>Actions</b>	<b>3.3.1.5</b>
..	..	..	..	..	Entreprises nationales	3.3.1.5.1
..	..	..	..	..	Succursales d'entreprises étrangères	3.3.1.5.2
..	..	..	<b>65 600</b>	<b>70 090</b>	<b>Obligations</b>	<b>3.3.1.6</b>
..	..	..	..	..	Entreprises nationales	3.3.1.6.1
..	..	..	..	..	Succursales d'entreprises étrangères	3.3.1.6.2
..	..	..	<b>400 363</b>	<b>428 211</b>	<b>Prêts autres qu'hypothécaires</b>	<b>3.3.1.7</b>
..	..	..	..	..	Entreprises nationales	3.3.1.7.1
..	..	..	..	..	Succursales d'entreprises étrangères	3.3.1.7.2



## GERMANY

### 3. Detailed results (cont.)

Million EUR (1999 DEM euro)

	1994	1995	1996	1997	1998
<b>3.3.1.8 Other Investments</b>	<b>70 798</b>	<b>69 945</b>	<b>84 420</b>	..	..
3.3.1.8.1 Domestic companies	68 805	..	..	..	..
3.3.1.8.2 Foreign companies (branches)	1 993	..	..	..	..
<b>3.3.2 Life</b>	<b>378 141</b>	<b>410 061</b>	<b>447 553</b>	<b>485 072</b>	<b>525 157</b>
<b>3.3.2.1 Domestic companies</b>	<b>367 765</b>	..	..	..	..
<b>3.3.2.2 Foreign companies (branches)</b>	<b>10 377</b>	..	..	..	..
<b>3.3.2.3 Real estate</b>	<b>19 877</b>	<b>19 834</b>	<b>19 161</b>	<b>19 313</b>	<b>19 545</b>
3.3.2.3.1 Domestic companies	19 471	..	..	..	..
3.3.2.3.2 Foreign companies (branches)	406	..	..	..	..
<b>3.3.2.4 Mortgage loans</b>	<b>55 114</b>	<b>57 615</b>	<b>59 550</b>	<b>61 394</b>	<b>61 526</b>
3.3.2.4.1 Domestic companies	54 099	..	..	..	..
3.3.2.4.2 Foreign companies (branches)	1 015	..	..	..	..
<b>3.3.2.5 Shares</b>	<b>17 508</b>	<b>19 016</b>	<b>22 195</b>	<b>28 087</b>	<b>34 727</b>
3.3.2.5.1 Domestic companies	17 298	..	..	..	..
3.3.2.5.2 Foreign companies (branches)	210	..	..	..	..
<b>3.3.2.6 Bonds</b>	<b>54 249</b>	<b>57 303</b>	<b>57 541</b>	<b>58 359</b>	<b>58 457</b>
3.3.2.6.1 Domestic companies	52 798	..	..	..	..
3.3.2.6.2 Foreign companies (branches)	1 452	..	..	..	..
<b>3.3.2.7 Loans other than mortgage loans</b>	<b>177 010</b>	<b>204 006</b>	<b>225 592</b>	<b>237 573</b>	<b>248 392</b>
3.3.2.7.1 Domestic companies	171 418	..	..	..	..
3.3.2.7.2 Foreign companies (branches)	5 593	..	..	..	..
<b>3.3.2.8 Other Investments</b>	<b>54 383</b>	<b>52 286</b>	<b>63 514</b>	<b>80 345</b>	<b>102 509</b>
3.3.2.8.1 Domestic companies	52 681	..	..	..	..
3.3.2.8.2 Foreign companies (branches)	1 702	..	..	..	..
<b>3.3.3 Non-life</b>	<b>97 494</b>	<b>110 625</b>	<b>123 914</b>	<b>135 947</b>	<b>148 185</b>
<b>3.3.3.1 Domestic companies</b>	<b>95 546</b>	..	..	..	..
<b>3.3.3.2 Foreign companies (branches)</b>	<b>1 949</b>	..	..	..	..
<b>3.3.3.3 Real estate</b>	<b>6 364</b>	<b>6 302</b>	<b>6 372</b>	<b>6 564</b>	<b>6 547</b>
3.3.3.3.1 Domestic companies	6 081	..	..	..	..
3.3.3.3.2 Foreign companies (branches)	283	..	..	..	..
<b>3.3.3.4 Mortgage loans</b>	<b>3 064</b>	<b>3 235</b>	<b>3 278</b>	<b>3 386</b>	<b>3 323</b>
3.3.3.4.1 Domestic companies	3 024	..	..	..	..
3.3.3.4.2 Foreign companies (branches)	39	..	..	..	..
<b>3.3.3.5 Shares</b>	<b>10 541</b>	<b>13 106</b>	<b>15 483</b>	<b>17 471</b>	<b>19 296</b>
3.3.3.5.1 Domestic companies	10 357	..	..	..	..
3.3.3.5.2 Foreign companies (branches)	185	..	..	..	..
<b>3.3.3.6 Bonds</b>	<b>19 884</b>	<b>21 006</b>	<b>21 316</b>	<b>21 242</b>	<b>21 439</b>
3.3.3.6.1 Domestic companies	19 432	..	..	..	..
3.3.3.6.2 Foreign companies (branches)	452	..	..	..	..
<b>3.3.3.7 Loans other than Mortgage loans</b>	<b>41 227</b>	<b>49 317</b>	<b>56 559</b>	<b>61 524</b>	<b>66 252</b>
3.3.3.7.1 Domestic companies	40 529	..	..	..	..
3.3.3.7.2 Foreign companies (branches)	698	..	..	..	..
<b>3.3.3.8 Other Investments</b>	<b>16 415</b>	<b>17 658</b>	<b>20 907</b>	<b>25 760</b>	<b>31 329</b>
3.3.3.8.1 Domestic companies	16 123	..	..	..	..
3.3.3.8.2 Foreign companies (branches)	291	..	..	..	..
<b>3.4 Breakdown of non-life premiums</b>					
<b>3.4.1 All non-life premiums</b>					
<b>3.4.1.1 Total</b>					
3.4.1.1.1 Gross premiums	90 028	94 250	95 984	98 848	98 247
3.4.1.1.2 Ceded premiums	21 722	21 736	21 820	22 144	21 187
3.4.1.1.3 Net written premiums	68 306	72 513	74 164	76 704	77 059
<b>3.4.1.2 Direct business</b>					
3.4.1.2.1 Gross premiums	64 826	68 606	69 891	70 757	70 566
3.4.1.2.2 Ceded premiums	14 831	15 170	14 999	14 674	13 653
3.4.1.2.3 Net written premiums	49 996	53 436	54 892	56 083	56 913
<b>3.4.1.3 Reinsurance accepted</b>					
3.4.1.3.1 Gross premiums	25 202	25 643	26 094	28 091	27 680
3.4.1.3.2 Ceded premiums	6 892	6 566	6 822	7 470	7 534
3.4.1.3.3 Net written premiums	18 309	19 077	19 272	20 621	20 146

## 3. Résultats détaillés (cont.)

Millions EUR (1999 DEM euro)

1999	2000	2001	2002	2003		
..	..	..	234 984	241 049	<b>Autres placements</b>	<b>3.3.1.8</b>
..	..	..	..	..	Entreprises nationales	3.3.1.8.1
..	..	..	..	..	Succursales d'entreprises étrangères	3.3.1.8.2
<b>571 104</b>	<b>622 234</b>	<b>642 314</b>	<b>663 274</b>	<b>685 548</b>	<b>Vie</b>	<b>3.3.2</b>
..	..	..	..	..	<b>Entreprises nationales</b>	<b>3.3.2.1</b>
..	..	..	..	..	<b>Succursales d'entreprises étrangères</b>	<b>3.3.2.2</b>
<b>19 056</b>	<b>19 057</b>	<b>18 396</b>	<b>18 445</b>	<b>17 426</b>	<b>Immobilier</b>	<b>3.3.2.3</b>
..	..	..	..	..	Entreprises nationales	3.3.2.3.1
..	..	..	..	..	Succursales d'entreprises étrangères	3.3.2.3.2
<b>62 934</b>	<b>63 666</b>	<b>65 292</b>	<b>67 371</b>	<b>69 031</b>	<b>Prêts hypothécaires</b>	<b>3.3.2.4</b>
..	..	..	..	..	Entreprises nationales	3.3.2.4.1
..	..	..	..	..	Succursales d'entreprises étrangères	3.3.2.4.2
<b>37 303</b>	<b>40 809</b>	<b>39 236</b>	<b>33 005</b>	<b>30 887</b>	<b>Actions</b>	<b>3.3.2.5</b>
..	..	..	..	..	Entreprises nationales	3.3.2.5.1
..	..	..	..	..	Succursales d'entreprises étrangères	3.3.2.5.2
<b>51 484</b>	<b>45 909</b>	<b>73 786</b>	<b>53 075</b>	<b>55 583</b>	<b>Obligations</b>	<b>3.3.2.6</b>
..	..	..	..	..	Entreprises nationales	3.3.2.6.1
..	..	..	..	..	Succursales d'entreprises étrangères	3.3.2.6.2
<b>271 690</b>	<b>288 392</b>	<b>302 176</b>	<b>312 112</b>	<b>329 074</b>	<b>Prêts autres qu'hypothécaires</b>	<b>3.3.2.7</b>
..	..	..	..	..	Entreprises nationales	3.3.2.7.1
..	..	..	..	..	Succursales d'entreprises étrangères	3.3.2.7.2
<b>128 636</b>	<b>164 401</b>	<b>143 428</b>	<b>179 266</b>	<b>183 547</b>	<b>Autres placements</b>	<b>3.3.2.8</b>
..	..	..	..	..	Entreprises nationales	3.3.2.8.1
..	..	..	..	..	Succursales d'entreprises étrangères	3.3.2.8.2
<b>159 568</b>	<b>170 131</b>	<b>180 615</b>	<b>191 863</b>	<b>206 067</b>	<b>Non-vie</b>	<b>3.3.3</b>
..	..	..	..	..	<b>Entreprises nationales</b>	<b>3.3.3.1</b>
..	..	..	..	..	<b>Succursales d'entreprises étrangères</b>	<b>3.3.3.2</b>
<b>6 489</b>	<b>6 341</b>	<b>6 178</b>	<b>5 812</b>	<b>5 800</b>	<b>Immobilier</b>	<b>3.3.3.3</b>
..	..	..	..	..	Entreprises nationales	3.3.3.3.1
..	..	..	..	..	Succursales d'entreprises étrangères	3.3.3.3.2
<b>3 213</b>	<b>3 370</b>	<b>3 540</b>	<b>3 759</b>	<b>3 980</b>	<b>Prêts hypothécaires</b>	<b>3.3.3.4</b>
..	..	..	..	..	Entreprises nationales	3.3.3.4.1
..	..	..	..	..	Succursales d'entreprises étrangères	3.3.3.4.2
<b>21 226</b>	<b>23 576</b>	<b>25 192</b>	<b>25 798</b>	<b>25 141</b>	<b>Actions</b>	<b>3.3.3.5</b>
..	..	..	..	..	Entreprises nationales	3.3.3.5.1
..	..	..	..	..	Succursales d'entreprises étrangères	3.3.3.5.2
<b>18 772</b>	<b>16 441</b>	<b>17 119</b>	<b>12 525</b>	<b>14 507</b>	<b>Obligations</b>	<b>3.3.3.6</b>
..	..	..	..	..	Entreprises nationales	3.3.3.6.1
..	..	..	..	..	Succursales d'entreprises étrangères	3.3.3.6.2
<b>72 173</b>	<b>76 295</b>	<b>80 193</b>	<b>88 251</b>	<b>99 137</b>	<b>Prêts autres qu'hypothécaires</b>	<b>3.3.3.7</b>
..	..	..	..	..	Entreprises nationales	3.3.3.7.1
..	..	..	..	..	Succursales d'entreprises étrangères	3.3.3.7.2
<b>37 695</b>	<b>44 108</b>	<b>48 393</b>	<b>55 718</b>	<b>57 502</b>	<b>Autres placements</b>	<b>3.3.3.8</b>
..	..	..	..	..	Entreprises nationales	3.3.3.8.1
..	..	..	..	..	Succursales d'entreprises étrangères	3.3.3.8.2
<b>Ventilation des primes non-vie</b>						<b>3.4</b>
<b>Toutes primes non-vie</b>						<b>3.4.1</b>
<b>Total</b>						<b>3.4.1.1</b>
101 492	106 430	110 855	125 024	125 742	Primes brutes	3.4.1.1.1
22 954	23 380	23 231	26 333	24 995	Primes cédées	3.4.1.1.2
78 539	83 050	87 524	98 691	100 747	Primes nettes émises	3.4.1.1.3
<b>Assurance directe</b>						<b>3.4.1.2</b>
71 553	73 311	74 028	79 503	82 875	Primes brutes	3.4.1.2.1
14 419	13 750	12 281	14 937	15 474	Primes cédées	3.4.1.2.2
57 134	59 561	61 747	64 566	67 401	Primes nettes émises	3.4.1.2.3
<b>Réassurance acceptée</b>						<b>3.4.1.3</b>
29 939	33 120	36 827	45 521	42 867	Primes brutes	3.4.1.3.1
8 535	9 630	11 049	11 396	9 521	Primes cédées	3.4.1.3.2
21 404	23 489	25 778	34 125	33 346	Primes nettes émises	3.4.1.3.3

## GERMANY

### 3. Detailed results (cont.)

Million EUR (1999 DEM euro)

	1994	1995	1996	1997	1998
<b>3.4.2 Motor vehicle</b>					
<b>3.4.2.1 Total</b>					
3.4.2.1.1 Gross premiums	29 205	29 945	28 926	28 062	26 922
3.4.2.1.2 Ceded premiums	7 768	7 834	7 636	7 310	6 896
3.4.2.1.3 Net written premiums	21 437	22 111	21 290	20 753	20 026
<b>3.4.2.2 Direct business</b>					
3.4.2.2.1 Gross premiums	22 081	22 690	21 874	20 916	20 032
3.4.2.2.2 Ceded premiums	5 772	5 881	5 578	5 239	4 905
3.4.2.2.3 Net written premiums	16 309	16 809	16 296	15 677	15 127
<b>3.4.2.3 Reinsurance accepted</b>					
3.4.2.3.1 Gross premiums	7 124	7 255	7 051	7 147	6 890
3.4.2.3.2 Ceded premiums	1 996	1 952	2 057	2 071	1 990
3.4.2.3.3 Net written premiums	5 128	5 303	4 994	5 076	4 900
<b>3.4.3 Maritime and aviation</b>					
<b>3.4.3.1 Total</b>					
3.4.3.1.1 Gross premiums	3 320	3 323	3 411	3 898	3 854
3.4.3.1.2 Ceded premiums	1 100	1 021	1 025	1 196	1 246
3.4.3.1.3 Net written premiums	2 220	2 303	2 387	2 702	2 608
<b>3.4.3.2 Direct business</b>					
3.4.3.2.1 Gross premiums	1 474	1 445	1 485	1 524	1 483
3.4.3.2.2 Ceded premiums	654	627	623	618	596
3.4.3.2.3 Net written premiums	820	818	862	905	888
<b>3.4.3.3 Reinsurance accepted</b>					
3.4.3.3.1 Gross premiums	1 847	1 878	1 926	2 374	2 371
3.4.3.3.2 Ceded premiums	446	393	401	578	651
3.4.3.3.3 Net written premiums	1 400	1 485	1 525	1 797	1 720
<b>3.4.5 Fire and property damages</b>					
<b>3.4.5.1 Total</b>					
3.4.5.1.1 Gross premiums	24 687	23 448	24 196	24 972	24 238
3.4.5.1.2 Ceded premiums	8 021	7 245	7 285	7 347	7 034
3.4.5.1.3 Net written premiums	16 666	16 203	16 910	17 625	17 204
<b>3.4.5.2 Direct business</b>					
3.4.5.2.1 Gross premiums	14 053	13 538	13 884	14 070	13 694
3.4.5.2.2 Ceded premiums	4 735	4 305	4 326	4 192	3 929
3.4.5.2.3 Net written premiums	9 319	9 233	9 559	9 878	9 765
<b>3.4.5.3 Reinsurance accepted</b>					
3.4.5.3.1 Gross premiums	10 634	9 909	10 311	10 902	10 543
3.4.5.3.2 Ceded premiums	3 287	2 940	2 960	3 155	3 105
3.4.5.3.3 Net written premiums	7 347	6 969	7 351	7 747	7 439
<b>3.4.6 Pecuniary losses</b>					
<b>3.4.6.1 Total</b>					
3.4.6.1.1 Gross premiums	1 445	2 871	2 981	3 154	3 196
3.4.6.1.2 Ceded premiums	598	1 398	1 398	1 465	1 476
3.4.6.1.3 Net written premiums	847	1 473	1 582	1 688	1 720
<b>3.4.6.2 Direct business</b>					
3.4.6.2.1 Gross premiums	676	1 459	1 500	1 520	1 505
3.4.6.2.2 Ceded premiums	495	1 082	1 098	1 108	1 080
3.4.6.2.3 Net written premiums	181	377	402	412	424
<b>3.4.6.3 Reinsurance accepted</b>					
3.4.6.3.1 Gross premiums	769	1 411	1 480	1 634	1 691
3.4.6.3.2 Ceded premiums	103	316	300	357	396
3.4.6.3.3 Net written premiums	666	1 096	1 180	1 277	1 295
<b>3.4.7 General liability</b>					
<b>3.4.7.1 Total</b>					
3.4.7.1.1 Gross premiums	8 411	8 825	8 950	9 366	9 416
3.4.7.1.2 Ceded premiums	2 390	2 340	2 429	2 529	2 502
3.4.7.1.3 Net written premiums	6 021	6 485	6 520	6 837	6 914

## 3. Résultats détaillés (cont.)

Millions EUR (1999 DEM euro)

1999	2000	2001	2002	2003		
					<b>Assurance automobile</b>	<b>3.4.2</b>
					<b>Total</b>	<b>3.4.2.1</b>
27 185	28 562	29 838	30 986	30 905	Primes brutes	3.4.2.1.1
6 861	7 023	7 004	6 830	6 613	Primes cédées	3.4.2.1.2
20 324	21 539	22 834	24 156	24 292	Primes nettes émises	3.4.2.1.3
					<b>Assurance directe</b>	<b>3.4.2.2</b>
19 864	20 429	21 369	22 026	22 344	Primes brutes	3.4.2.2.1
4 823	4 891	4 859	5 001	4 901	Primes cédées	3.4.2.2.2
15 041	15 538	16 510	17 025	17 443	Primes nettes émises	3.4.2.2.3
					<b>Réassurance acceptée</b>	<b>3.4.2.3</b>
7 321	8 134	8 469	8 960	8 561	Primes brutes	3.4.2.3.1
2 039	2 132	2 145	1 829	1 712	Primes cédées	3.4.2.3.2
5 283	6 001	6 324	7 131	6 849	Primes nettes émises	3.4.2.3.3
					<b>Maritime et aviation</b>	<b>3.4.3</b>
					<b>Total</b>	<b>3.4.3.1</b>
4 127	4 615	5 571	7 231	6 944	Primes brutes	3.4.3.1.1
1 510	1 763	2 418	2 515	2 202	Primes cédées	3.4.3.1.2
2 617	2 852	2 153	4 716	4 742	Primes nettes émises	3.4.3.1.3
					<b>Assurance directe</b>	<b>3.4.3.2</b>
1 453	1 496	1 624	1 743	1 808	Primes brutes	3.4.3.2.1
639	674	748	839	830	Primes cédées	3.4.3.2.2
813	822	876	904	978	Primes nettes émises	3.4.3.2.3
					<b>Réassurance acceptée</b>	<b>3.4.3.3</b>
2 675	3 118	3 947	5 488	5 136	Primes brutes	3.4.3.3.1
871	1 088	1 670	1 676	1 372	Primes cédées	3.4.3.3.2
1 803	2 030	2 270	3 811	3 764	Primes nettes émises	3.4.3.3.3
					<b>Incendie et dommages aux biens</b>	<b>3.4.5</b>
					<b>Total</b>	<b>3.4.5.1</b>
25 180	26 257	26 175	31 967	31 684	Primes brutes	3.4.5.1.1
7 944	8 084	6 468	9 164	8 732	Primes cédées	3.4.5.1.2
17 236	18 173	19 707	22 803	22 952	Primes nettes émises	3.4.5.1.3
					<b>Assurance directe</b>	<b>3.4.5.2</b>
13 926	13 881	12 127	15 063	15 812	Primes brutes	3.4.5.2.1
4 338	3 836	1 870	4 257	4 617	Primes cédées	3.4.5.2.2
9 588	10 045	10 257	10 806	11 195	Primes nettes émises	3.4.5.2.3
					<b>Réassurance acceptée</b>	<b>3.4.5.3</b>
11 254	12 376	14 048	16 904	15 872	Primes brutes	3.4.5.3.1
3 606	4 248	4 598	4 907	4 115	Primes cédées	3.4.5.3.2
7 648	8 128	9 451	11 997	11 757	Primes nettes émises	3.4.5.3.3
					<b>Pertes pécuniaires</b>	<b>3.4.6</b>
					<b>Total</b>	<b>3.4.6.1</b>
3 123	3 243	4	4 086	3 987	Primes brutes	3.4.6.1.1
1 415	1 421	1 554	1 637	1 854	Primes cédées	3.4.6.1.2
1 709	1 822	1 999	2 449	2 133	Primes nettes émises	3.4.6.1.3
					<b>Assurance directe</b>	<b>3.4.6.2</b>
1 422	1 449	1 520	1 638	1 761	Primes brutes	3.4.6.2.1
990	1 003	1 021	962	1 144	Primes cédées	3.4.6.2.2
432	446	499	676	617	Primes nettes émises	3.4.6.2.3
					<b>Réassurance acceptée</b>	<b>3.4.6.3</b>
1 702	1 794	2 034	2 448	2 226	Primes brutes	3.4.6.3.1
425	418	534	675	710	Primes cédées	3.4.6.3.2
1 277	1 376	1 500	1 773	1 516	Primes nettes émises	3.4.6.3.3
					<b>Responsabilité générale</b>	<b>3.4.7</b>
					<b>Total</b>	<b>3.4.7.1</b>
9 830	10 262	11 132	13 942	13 636	Primes brutes	3.4.7.1.1
2 621	2 714	3 043	3 706	3 177	Primes cédées	3.4.7.1.2
7 209	7 548	8 089	10 236	10 459	Primes nettes émises	3.4.7.1.3

# GERMANY

## 3. Detailed results (cont.)

Million EUR (1999 DEM euro)

	1994	1995	1996	1997	1998	
<b>3.4.7.2</b>	<b>Direct business</b>					
3.4.7.2.1	Gross premiums	5 574	5 837	6 065	6 279	6 279
3.4.7.2.2	Ceded premiums	1 713	1 744	1 741	1 794	1 760
3.4.7.2.3	Net written premiums	3 861	4 093	4 323	4 485	4 519
<b>3.4.7.3</b>	<b>Reinsurance accepted</b>					
3.4.7.3.1	Gross premiums	2 838	2 989	2 885	3 088	3 137
3.4.7.3.2	Ceded premiums	677	596	688	735	742
3.4.7.3.3	Net written premiums	2 160	2 392	2 197	2 352	2 395
<b>3.4.8</b>	<b>Accident and health</b>					
<b>3.4.8.1</b>	<b>Total</b>					
3.4.8.1.1	Gross premiums	20 475	22 923	24 433	26 120	27 142
3.4.8.1.2	Ceded premiums	1 540	1 528	1 642	1 846	1 540
3.4.8.1.3	Net written premiums	18 935	21 394	22 791	24 274	25 601
<b>3.4.8.2</b>	<b>Direct business</b>					
3.4.8.2.1	Gross premiums	18 795	21 110	22 411	23 633	24 582
3.4.8.2.2	Ceded premiums	1 194	1 212	1 296	1 371	987
3.4.8.2.3	Net written premiums	17 601	19 898	21 115	22 263	23 595
<b>3.4.8.3</b>	<b>Reinsurance accepted</b>					
3.4.8.3.1	Gross premiums	1 681	1 813	2 022	2 486	2 560
3.4.8.3.2	Ceded premiums	346	316	346	476	553
3.4.8.3.3	Net written premiums	1 334	1 497	1 676	2 011	2 007
<b>3.4.9</b>	<b>of which: Health</b>					
<b>3.4.9.1</b>	<b>Total</b>					
3.4.9.1.1	Gross premiums	..	..	..	..	..
3.4.9.1.2	Ceded premiums	..	..	..	..	..
3.4.9.1.3	Net written premiums	..	..	..	..	..
<b>3.4.9.2</b>	<b>Direct business</b>					
3.4.9.2.1	Gross premiums	..	..	..	..	..
3.4.9.2.2	Ceded premiums	..	..	..	..	..
3.4.9.2.3	Net written premiums	..	..	..	..	..
<b>3.4.9.3</b>	<b>Reinsurance accepted</b>					
3.4.9.3.1	Gross premiums	..	..	..	..	..
3.4.9.3.2	Ceded premiums	..	..	..	..	..
3.4.9.3.3	Net written premiums	..	..	..	..	..
<b>3.4.10</b>	<b>Others</b>					
<b>3.4.10.1</b>	<b>Total</b>					
3.4.10.1.1	Gross premiums	2 483	2 914	3 089	3 276	3 479
3.4.10.1.2	Ceded premiums	305	371	405	450	493
3.4.10.1.3	Net written premiums	2 179	2 544	2 683	2 825	2 986
<b>3.4.10.2</b>	<b>Direct business</b>					
3.4.10.2.1	Gross premiums	2 175	2 527	2 670	2 816	2 991
3.4.10.2.2	Ceded premiums	268	319	336	352	395
3.4.10.2.3	Net written premiums	1 906	2 208	2 335	2 464	2 595
<b>3.4.10.3</b>	<b>Reinsurance accepted</b>					
3.4.10.3.1	Gross premiums	309	388	418	460	488
3.4.10.3.2	Ceded premiums	36	52	70	99	98
3.4.10.3.3	Net written premiums	273	336	348	361	391
<b>3.5</b>	<b>Gross claims payments</b>					
<b>3.5.1</b>	<b>Life</b>					
<b>3.5.1.1</b>	<b>Domestic companies</b>					
3.5.1.1.1	<i>of which: Foreign controlled companies</i>	1 937	2 117	2 072	2 339	2 153
<b>3.5.1.2</b>	<b>Foreign companies (branches)</b>					
		717	629	684	758	852
<b>3.5.2</b>	<b>Non-life</b>					
<b>3.5.2.1</b>	<b>Domestic companies</b>					
3.5.2.1.1	<i>of which: Foreign controlled companies</i>	4 058	4 022	8 405	8 449	8 020

## 3. Résultats détaillés (cont.)

Millions EUR (1999 DEM euro)

1999	2000	2001	2002	2003		
					<b>Assurance directe</b>	<b>3.4.7.2</b>
6 494	6 590	6 777	6 929	7 106	Primes brutes	3.4.7.2.1
1 825	1 835	1 912	2 103	2 178	Primes cédées	3.4.7.2.2
4 669	4 754	4 865	4 826	4 928	Primes nettes émises	3.4.7.2.3
					<b>Réassurance acceptée</b>	<b>3.4.7.3</b>
3 336	3 672	4 354	7 013	6 530	Primes brutes	3.4.7.3.1
796	879	1 131	1 603	999	Primes cédées	3.4.7.3.2
2 540	2 793	3 224	5 410	5 531	Primes nettes émises	3.4.7.3.3
					<b>Accident et santé</b>	<b>3.4.8</b>
					<b>Total</b>	<b>3.4.8.1</b>
28 492	29 803	30 848	33 051	34 743	Primes brutes	3.4.8.1.1
2 095	1 845	2 284	1 942	1 879	Primes cédées	3.4.8.1.2
26 397	27 958	28 564	31 109	32 864	Primes nettes émises	3.4.8.1.3
					<b>Assurance directe</b>	<b>3.4.8.2</b>
25 336	26 321	27 417	28 885	30 732	Primes brutes	3.4.8.2.1
1 400	1 086	1 438	1 353	1 396	Primes cédées	3.4.8.2.2
23 936	25 235	25 978	27 532	29 336	Primes nettes émises	3.4.8.2.3
					<b>Réassurance acceptée</b>	<b>3.4.8.3</b>
3 157	3 483	3 432	4 167	4 011	Primes brutes	3.4.8.3.1
695	759	846	590	483	Primes cédées	3.4.8.3.2
2 461	2 724	2 586	3 577	3 528	Primes nettes émises	3.4.8.3.3
					<b>dont: Santé</b>	<b>3.4.9</b>
					<b>Total</b>	<b>3.4.9.1</b>
..	..	..	25 395	..	Primes brutes	3.4.9.1.1
..	..	..	507	..	Primes cédées	3.4.9.1.2
..	..	..	24 888	..	Primes nettes émises	3.4.9.1.3
					<b>Assurance directe</b>	<b>3.4.9.2</b>
..	..	..	23 306	..	Primes brutes	3.4.9.2.1
..	..	..	269	..	Primes cédées	3.4.9.2.2
..	..	..	23 037	..	Primes nettes émises	3.4.9.2.3
					<b>Réassurance acceptée</b>	<b>3.4.9.3</b>
..	..	..	2 089	..	Primes brutes	3.4.9.3.1
..	..	..	239	..	Primes cédées	3.4.9.3.2
..	..	..	1 851	..	Primes nettes émises	3.4.9.3.3
					<b>Autres</b>	<b>3.4.10</b>
					<b>Total</b>	<b>3.4.10.1</b>
3 555	3 688	3 736	3 761	3 843	Primes brutes	3.4.10.1.1
508	531	559	538	538	Primes cédées	3.4.10.1.2
3 047	3 157	3 177	3 223	3 305	Primes nettes émises	3.4.10.1.3
					<b>Assurance directe</b>	<b>3.4.10.2</b>
3 060	3 145	3 194	3 220	3 312	Primes brutes	3.4.10.2.1
404	424	432	422	408	Primes cédées	3.4.10.2.2
2 656	2 721	2 761	2 798	2 904	Primes nettes émises	3.4.10.2.3
					<b>Réassurance acceptée</b>	<b>3.4.10.3</b>
495	543	543	542	531	Primes brutes	3.4.10.3.1
104	106	127	116	130	Primes cédées	3.4.10.3.2
391	437	416	425	401	Primes nettes émises	3.4.10.3.3
					<b>Sinistres bruts</b>	<b>3.5</b>
<b>44 054</b>	<b>48 961</b>	<b>52 260</b>	<b>56 397</b>	<b>66 636</b>	<b>Vie</b>	<b>3.5.1</b>
<b>43 110</b>	<b>48 233</b>	<b>51 475</b>	<b>55 570</b>	<b>65 645</b>	<b>Entreprises nationales</b>	<b>3.5.1.1</b>
6 635	6 596	7 285	7 670	8 458	dont: Entreprises sous contrôle étranger	3.5.1.1.1
<b>945</b>	<b>728</b>	<b>785</b>	<b>827</b>	<b>990</b>	<b>Succursales d'entreprises étrangères</b>	<b>3.5.1.2</b>
<b>77 785</b>	<b>78 666</b>	<b>93 232</b>	<b>93 966</b>	<b>80 694</b>	<b>Non-vie</b>	<b>3.5.2</b>
<b>77 264</b>	<b>78 148</b>	<b>92 599</b>	<b>93 291</b>	<b>80 284</b>	<b>Entreprises nationales</b>	<b>3.5.2.1</b>
10 059	10 022	12 673	11 490	9 776	dont: Entreprises sous contrôle étranger	3.5.2.1.1

## GERMANY

### 3. Detailed results (cont.)

Million EUR (1999 DEM euro)

	1994	1995	1996	1997	1998
<b>3.5.2.2 Foreign companies (branches)</b>	<b>986</b>	<b>720</b>	<b>478</b>	<b>466</b>	<b>465</b>
<b>3.6 Gross operating expenses</b>					
<b>3.6.1 Life</b>	<b>9 389</b>	<b>8 899</b>	<b>9 313</b>	<b>9 680</b>	<b>10 126</b>
<b>3.6.1.1 Domestic companies</b>	<b>9 140</b>	<b>8 713</b>	<b>9 117</b>	<b>9 477</b>	<b>9 906</b>
3.6.1.1.1 <i>of which: Foreign controlled companies</i>	672	627	594	627	557
<b>3.6.1.2 Foreign companies (branches)</b>	<b>248</b>	<b>187</b>	<b>196</b>	<b>203</b>	<b>220</b>
<b>3.6.2 Non-life</b>	<b>19 908</b>	<b>21 426</b>	<b>21 999</b>	<b>23 325</b>	<b>23 816</b>
<b>3.6.2.1 Domestic companies</b>	<b>19 603</b>	<b>21 188</b>	<b>21 844</b>	<b>23 170</b>	<b>23 656</b>
3.6.2.1.1 <i>of which: Foreign controlled companies</i>	1 254	1 327	2 723	2 808	2 747
<b>3.6.2.2 Foreign companies (branches)</b>	<b>305</b>	<b>238</b>	<b>155</b>	<b>155</b>	<b>159</b>
<b>3.7 Commissions</b>					
<b>3.7.1 Life</b>	<b>5 304</b>	<b>4 692</b>	<b>5 077</b>	<b>5 415</b>	<b>5 845</b>
<b>3.7.1.1 Domestic companies</b>	<b>5 192</b>	<b>4 577</b>	<b>4 990</b>	<b>5 326</b>	<b>5 749</b>
3.7.1.1.1 <i>of which: Foreign controlled companies</i>	379	331	324	351	322
<b>3.7.1.2 Foreign companies (branches)</b>	<b>112</b>	<b>115</b>	<b>87</b>	<b>88</b>	<b>96</b>
<b>3.7.1.3 Direct business</b>	<b>3 801</b>	<b>3 470</b>	<b>3 730</b>	<b>3 749</b>	<b>3 936</b>
3.7.1.3.1 Domestic companies	3 689	3 355	3 643	3 661	3 839
3.7.1.3.2 Foreign companies (branches)	112	115	87	88	96
<b>3.7.1.4 Reinsurance accepted</b>	<b>1 503</b>	<b>1 222</b>	<b>1 347</b>	<b>1 665</b>	<b>1 910</b>
3.7.1.4.1 Domestic companies	1 503	1 222	1 347	1 665	1 910
<b>3.7.2 Non-life</b>	<b>12 868</b>	<b>12 653</b>	<b>13 030</b>	<b>13 920</b>	<b>14 167</b>
<b>3.7.2.1 Domestic companies</b>	<b>12 712</b>	<b>12 423</b>	<b>12 963</b>	<b>13 853</b>	<b>14 098</b>
3.7.2.1.1 <i>of which: Foreign controlled companies</i>	810	784	1 613	1 676	1 635
<b>3.7.2.2 Foreign companies (branches)</b>	<b>155</b>	<b>230</b>	<b>67</b>	<b>67</b>	<b>70</b>
<b>3.7.2.3 Direct business</b>	<b>6 723</b>	<b>6 765</b>	<b>6 923</b>	<b>7 199</b>	<b>7 442</b>
3.7.2.3.1 Domestic companies	6 590	6 579	6 856	7 133	7 373
3.7.2.3.2 Foreign companies (branches)	133	186	67	67	70
<b>3.7.2.4 Reinsurance accepted</b>	<b>6 144</b>	<b>5 888</b>	<b>6 106</b>	<b>6 721</b>	<b>6 725</b>
3.7.2.4.1 Domestic companies	6 122	5 845	6 106	6 721	6 725
3.7.2.4.2 Foreign companies (branches)	22	43	-	-	-

## 3. Résultats détaillés (cont.)

Millions EUR (1999 DEM euro)

1999	2000	2001	2002	2003		
521	518	633	675	411	Succursales d'entreprises étrangères	3.5.2.2
					Dépenses brutes	3.6
13 657	12 420	13 907	13 615	14 699	Vie	3.6.1
13 364	12 235	13 698	13 415	14 481	Entreprises nationales	3.6.1.1
2 057	1 673	1 939	1 852	1 866	dont: Entreprises sous contrôle étranger	3.6.1.1.1
293	185	209	200	218	Succursales d'entreprises étrangères	3.6.1.2
24 564	19 477	27 717	30 039	29 185	Non-vie	3.6.2
24 400	19 349	27 529	29 823	29 036	Entreprises nationales	3.6.2.1
3 177	2 481	3 768	3 673	3 536	dont: Entreprises sous contrôle étranger	3.6.2.1.1
165	128	188	216	149	Succursales d'entreprises étrangères	3.6.2.2
					Commissions	3.7
8 614	7 654	8 693	8 194	9 365	Vie	3.7.1
8 466	7 582	8 605	8 108	9 262	Entreprises nationales	3.7.1.1
1 298	1 031	1 212	1 114	1 189	dont: Entreprises sous contrôle étranger	3.7.1.1.1
149	72	87	86	103	Succursales d'entreprises étrangères	3.7.1.2
6 126	4 239	4 998	5 019	5 880	Assurances directes	3.7.1.3
5 978	4 167	4 911	4 933	5 778	Entreprises nationales	3.7.1.3.1
149	72	87	86	103	Succursales d'entreprises étrangères	3.7.1.3.2
2 488	3 415	3 695	3 175	3 485	Réassurance acceptée	3.7.1.4
2 488	3 415	3 695	3 175	3 485	Entreprises nationales	3.7.1.4.1
14 746	15 654	16 857	19 269	18 732	Non-vie	3.7.2
14 675	15 580	16 774	19 174	18 665	Entreprises nationales	3.7.2.1
1 907	1 994	2 291	2 356	2 269	dont: Entreprises sous contrôle étranger	3.7.2.1.1
71	74	83	95	67	Succursales d'entreprises étrangères	3.7.2.2
7 461	7 729	8 161	8 416	8 725	Assurances directes	3.7.2.3
7 390	7 655	8 078	8 321	8 658	Entreprises nationales	3.7.2.3.1
71	74	83	95	67	Succursales d'entreprises étrangères	3.7.2.3.2
7 285	7 925	8 696	10 854	10 007	Réassurance acceptée	3.7.2.4
7 285	7 925	8 696	10 854	10 007	Entreprises nationales	3.7.2.4.1
-	-	-	-	-	Succursales d'entreprises étrangères	3.7.2.4.2



## Methodological Notes

### Definition of foreign-controlled companies:

Foreign direct or indirect majority interests over 50 per cent.

### 2.1. Number of companies:

- a) The figures of the small mutual societies supervised by the Länder are excluded. Number of the small mutual societies supervised by the Länder: 1358 (1997), 1306 (1998), 1258 (1999). The market share of these small mutual societies is about 0,04 per cent.
- b) In life companies, pension and death benefit schemes are included.
- c) In non-life companies, specialised health insurance companies are included. Number of health insurance companies: 56 (1997), 57 (1998), 56 (1999).

### 3.1 Business written in the reporting country:

Figures since 1992 for the first time include data from professional reinsurers. Before 1995, for premiums ceded, a distinction between business written in the reporting country and business written abroad is not available. Therefore figures in Section 3.1 and Section 3.4 show total business (domestic and abroad) for these years.

### 3.3 Business written abroad:

Same note as Section 3.1 above. Before 1995, for reinsurance accepted, a distinction between life and non-life is not available, e.g. non-life includes life reinsurance. For reinsurance accepted, business written abroad is business accepted from an insurance enterprise located abroad. The location of the insured risk is not available.

### 3.3 Outstanding investment by direct insurance companies:

The evaluation method for investment is historic valuation. Since 1995, a distinction between domestic companies and branches and agencies of foreign undertakings is not available, neither are separate figures for foreign controlled companies. No distinction for domestic and foreign investment is available.

## Notes méthodologiques

### Définition des entreprises sous contrôle étranger :

Intérêts étrangers, directs ou indirects, supérieurs à 50 pour cent.

### 2.1 Nombre d'entreprises :

- a) Les données relatives aux petites sociétés mutuelles soumises au contrôle des Länder sont exclues. Nombre des petites sociétés mutuelles soumises au contrôle des Länder; 1358 (1997), 1306 (1998), 1258 (1999). La part de marché de ces sociétés est de plus ou moins 0,04 pour cent.
- b) S'agissant des entreprises d'assurance-vie, les régimes de pension et d'indemnités en cas de décès sont inclus.
- c) Dans le cas des entreprises d'assurance non-vie, les entreprises d'assurance-maladie spécialisées sont incluses. Nombre des entreprises d'assurance-maladie : 56 (1997), 57 (1998), 56 (1999).

### 3.1 Opérations conclues dans le pays déclarant :

Les chiffres depuis 1992 incluent pour la première fois ceux concernant les réassureurs professionnels. Avant 1995, pour les primes cédées, on ne dispose pas de ventilation entre les opérations souscrites dans le pays déclarant et celles souscrites à l'étranger. Par conséquent, les chiffres de la section 3.1 et la section 3.4 concernent les opérations totales (nationales et étrangères) pour ces années .

### 3.2 Opérations conclues à l'étranger :

Même remarque que sous le point 3.1. Avant 1995, pour les opérations de réassurance acceptées, on ne dispose pas de ventilation entre les branches vie et non-vie; par conséquent la réassurance vie comprend la réassurance non-vie. Les opérations de réassurance acceptées souscrites à l'étranger sont celles acceptées d'une entreprise d'assurance située à l'étranger. On ne dispose pas de données concernant la localisation du risque assuré.

### 3.3 Encours des placements des entreprises d'assurances directes :

La méthode d'évaluation des placements est la méthode du coût historique. Depuis 1995, une distinction entre entreprises nationales et succursales et agences d'entreprises étrangères n'est pas disponible; Il n'y a de même pas de données séparées pour les entreprises sous contrôle étranger. Les placements nationaux et étrangers ne sont pas ventilés.

**3.4 Breakdown of non-life premiums:**

Same note as Section 3.1 above.

- a) Freight Insurance is included in Marine and Aviation Insurance.
- b) "Others" is the data of insurance for legal protections.

**3.4 Ventilations des primes non-vie :**

Même note que la Section 3.1 ci-dessus.

- a) L'assurance fret est incluse dans l'assurance maritime et aviation.
- b) La rubrique « Divers » correspond aux données sur l'assurance « protection juridique ».



## Greece / Grèce

1. Main aggregates .....	196
1. Principaux agrégats .....	197
2. Number of companies and employees in the reporting country.....	196
2. Nombre d'entreprises et d'employés dans le pays déclarant.....	197
3. Detailed results .....	198
3. Résultats détaillés .....	199
<i>Methodological Notes / Notes méthodologiques .....</i>	<i>208</i>

# GREECE

## 1. Main aggregates

Million EUR (2001 GRD euro)

	1994	1995	1996	1997	1998
<b>1.1 Business written in the reporting country</b>					
1.1.1 Gross premiums	1 177	1 308	1 549	1 716	1 967
1.1.1.1 Life	558	626	729	841	991
1.1.1.2 Non-life	618	682	820	876	976
1.1.2 Ceded premiums	252	276	293	272	..
1.1.2.1 Life	87	94	90	70	..
1.1.2.2 Non-life	166	182	203	202	..
1.1.3 Net written premiums	924	1 032	1 256	1 444	..
1.1.3.1 Life	453	500	617	673	..
1.1.3.2 Non-life	472	532	639	771	..
<b>1.2 Business written abroad</b>					
1.2.1 Gross premiums	..	..	..	..	..
1.2.1.1 Life	..	..	..	..	..
1.2.1.2 Non-life	..	..	..	..	..
1.2.2 Ceded premiums	..	..	..	..	..
1.2.2.1 Life	..	..	..	..	..
1.2.2.2 Non-life	..	..	..	..	..
1.2.3 Net written premiums	..	..	..	..	..
1.2.3.1 Life	..	..	..	..	..
1.2.3.2 Non-life	..	..	..	..	..
<b>1.3 Outstanding investment by direct insurance companies</b>	..	..	..	<b>2 949</b>	..
1.3.1 Life	..	..	..	1 317	..
1.3.2 Non-life	..	..	..	1 632	..
<b>1.4 Gross claims payments</b>	..	..	<b>741</b>	<b>868</b>	<b>1 101</b>
1.4.1 Life	..	..	266	350	435
1.4.2 Non-life	..	..	475	518	666
<b>1.5 Gross operating expenses</b>	..	..	<b>1 838</b>	<b>513</b>	<b>532</b>
1.5.1 Life	..	..	897	245	252
1.5.2 Non-life	..	..	941	269	280
<b>1.6 Commissions</b>	..	..	<b>236</b>	<b>256</b>	<b>393</b>
1.6.1 Life	..	..	106	124	171
1.6.2 Non-life	..	..	130	132	222

## 2. Number of companies and employees in the reporting country

Units

	1994	1995	1996	1997	1998
<b>2.1 Number of companies</b>					
<b>2.1.1 Total</b>	<b>149</b>	<b>157</b>	<b>152</b>	<b>141</b>	<b>132</b>
2.1.1.1 Domestic companies	100	105	103	96	91
2.1.1.1.1 of which: Foreign controlled companies	..	..	..	..	..
2.1.1.2 Foreign companies (branches)	49	52	49	45	41
<b>2.1.2 Life</b>	<b>20</b>	<b>27</b>	<b>27</b>	<b>24</b>	<b>22</b>
2.1.2.1 Domestic companies	18	25	24	22	20
2.1.2.1.1 of which: Foreign controlled companies	..	..	..	..	..
2.1.2.2 Foreign companies (branches)	2	2	3	2	2
<b>2.1.3 Non-life</b>	<b>102</b>	<b>116</b>	<b>109</b>	<b>100</b>	<b>93</b>
2.1.3.1 Domestic companies	57	67	64	58	55
2.1.3.1.1 of which: Foreign controlled companies	..	..	..	..	..
2.1.3.2 Foreign companies (branches)	45	49	45	42	38
<b>2.1.3 Composite</b>	<b>26</b>	<b>14</b>	<b>16</b>	<b>17</b>	<b>17</b>
2.1.3.1 Domestic companies	25	13	15	16	16
2.1.3.1.1 of which: Foreign controlled companies	..	..	..	..	..
2.1.4.2 Foreign companies (branches)	1	1	1	1	1
<b>2.1.4 Reinsurance</b>	<b>1</b>	-	-	-	..
2.1.4.1 Domestic companies	-	-	-	-	..
2.1.4.1.1 of which: Foreign controlled companies	..	..	..	..	..
2.1.4.2 Foreign companies (branches)	1	-	-	-	..
<b>2.2 Number of employees</b>	..	..	..	..	..
2.2.1 Insurance companies	9 596	9 600	..	..	..
2.2.2 Intermediaries	..	..	..	..	..

## 1. Principaux agrégats

Millions EUR (2001 GRD euro)

1999	2000	2001	2002	2003		
<b>Opérations conclues dans le pays déclarant</b>						<b>1.1</b>
2 440	2 564	2 657	2 911	3 287	Primes brutes	1.1.1
1 340	1 321	1 308	1 331	1 458	Vie	1.1.1.1
1 100	1 243	1 349	1 580	1 829	Non-vie	1.1.1.2
323	356	422	456	524	Primes cédées	1.1.2
76	62	62	60	77	Vie	1.1.2.1
246	294	359	396	447	Non-vie	1.1.2.2
2 117	2 208	2 235	2 455	2 763	Primes nettes émises	1.1.3
854	949	990	1 184	1 382	Vie	1.1.3.1
1 263	1 259	1 246	1 271	1 381	Non-vie	1.1.3.2
<b>Opérations à l'étranger</b>						<b>1.2</b>
..	..	..	-	-	Primes brutes	1.2.1
43	..	25	-	-	Vie	1.2.1.1
..	..	..	-	-	Non-vie	1.2.1.2
..	..	..	-	-	Primes cédées	1.2.2
..	..	..	-	-	Vie	1.2.2.1
..	..	..	-	-	Non-vie	1.2.2.2
..	..	..	-	-	Primes nettes émises	1.2.3
..	..	..	-	-	Vie	1.2.3.1
..	..	..	-	-	Non-vie	1.2.3.2
..	..	..	..	6 927	<b>Encours des placements des entreprises d'assurance directe</b>	<b>1.3</b>
..	..	..	..	..	Vie	1.3.1
..	..	..	..	..	Non-vie	1.3.2
<b>1 385</b>	<b>1 543</b>	<b>1 508</b>	<b>1 637</b>	<b>1 813</b>	<b>Sinistres bruts</b>	<b>1.4</b>
650	694	685	714	793	Vie	1.4.1
735	849	823	923	1 020	Non-vie	1.4.2
..	..	..	<b>616</b>	<b>804</b>	<b>Dépenses brutes d'exploitation</b>	<b>1.5</b>
..	..	..	317	313	Vie	1.5.1
..	..	..	300	491	Non-vie	1.5.2
..	<b>421</b>	<b>444</b>	<b>478</b>	<b>485</b>	<b>Commissions</b>	<b>1.6</b>
..	220	212	204	174	Vie	1.6.1
104	202	232	274	311	Non-vie	1.6.2

## 2. Nombre d'entreprises et d'employés dans le pays déclarant

Unités

1999	2000	2001	2002	2003		
<b>Nombre d'entreprises</b>						<b>2.1</b>
<b>120</b>	<b>117</b>	<b>113</b>	<b>105</b>	<b>105</b>	<b>Total</b>	<b>2.1.1</b>
82	79	75	72	71	Entreprises nationales	2.1.1.1
..	..	..	..	..	<i>dont</i> : Entreprises sous contrôle étranger	2.1.1.1.1
38	38	38	33	34	Succursales d'entreprises étrangères	2.1.1.2
<b>20</b>	<b>21</b>	<b>21</b>	<b>20</b>	<b>19</b>	<b>Vie</b>	<b>2.1.2</b>
18	18	18	17	16	Entreprises nationales	2.1.2.1
..	..	..	..	..	<i>dont</i> : Entreprises sous contrôle étranger	2.1.2.1.1
2	3	3	3	3	Succursales d'entreprises étrangères	2.1.2.2
<b>86</b>	<b>82</b>	<b>78</b>	<b>72</b>	<b>72</b>	<b>Non-vie</b>	<b>2.1.3</b>
51	48	44	43	43	Entreprises nationales	2.1.3.1
..	..	..	..	..	<i>dont</i> : Entreprises sous contrôle étranger	2.1.3.1.1
35	34	34	29	29	Succursales d'entreprises étrangères	2.1.3.2
<b>14</b>	<b>14</b>	<b>14</b>	<b>13</b>	<b>13</b>	<b>Mixte</b>	<b>2.1.3</b>
13	13	13	12	12	Entreprises nationales	2.1.3.1
..	..	..	..	..	<i>dont</i> : Entreprises sous contrôle étranger	2.1.3.1.1
1	1	1	1	1	Succursales d'entreprises étrangères	2.1.4.2
..	..	-	..	<b>1</b>	<b>Réassurance</b>	<b>2.1.4</b>
..	..	-	..	-	Entreprises nationales	2.1.4.1
..	..	..	..	..	<i>dont</i> : Entreprises sous contrôle étranger	2.1.4.1.1
..	..	-	..	1	Succursales d'entreprises étrangères	2.1.4.2
<b>Nombre d'employés</b>						<b>2.2</b>
..	..	..	..	..	Entreprises d'assurances	2.2.1
..	..	..	..	..	Intermédiaires	2.2.2

# GREECE

## 3. Detailed results

Million EUR (2001 GRD euro)

	1994	1995	1996	1997	1998
<b>3.1 Business written in the reporting country</b>					
<b>3.1.1 Life and non-life</b>					
<b>3.1.1.1 Gross premiums</b>	<b>1 177</b>	<b>1 308</b>	<b>1 549</b>	<b>1 716</b>	<b>1 967</b>
3.1.1.1.1 Domestic companies	974	1 078	1 277	1 541	1 775
3.1.1.1.2 Foreign companies (branches)	202	231	272	175	192
3.1.1.1.3 Direct business	1 134	1 281	1 507	1 685	1 929
3.1.1.1.3.1 Domestic companies	937	1 057	1 242	1 521	1 751
3.1.1.1.3.2 Foreign companies (branches)	197	224	265	164	178
3.1.1.1.4 Reinsurance accepted	43	28	42	32	39
3.1.1.1.4.1 Domestic companies	37	21	35	20	24
3.1.1.1.4.2 Foreign companies (branches)	5	7	7	11	14
<b>3.1.1.2 Ceded premiums</b>	<b>252</b>	<b>276</b>	<b>293</b>	<b>272</b>	<b>..</b>
3.1.1.2.1 Domestic companies	230	258	267	244	..
3.1.1.2.2 Foreign companies (branches)	22	18	26	29	..
<b>3.1.1.3 Net written premiums</b>	<b>924</b>	<b>1 032</b>	<b>1 256</b>	<b>1 444</b>	<b>..</b>
3.1.1.3.1 Domestic companies	744	819	1 010	1 297	..
3.1.1.3.2 Foreign companies (branches)	180	213	247	147	..
<b>3.1.2 Life</b>					
<b>3.1.2.1 Gross premiums</b>	<b>558</b>	<b>626</b>	<b>729</b>	<b>841</b>	<b>991</b>
3.1.2.1.1 Domestic companies	424	468	540	755	895
3.1.2.1.2 Foreign companies (branches)	135	158	189	86	96
3.1.2.1.3 Direct business	558	626	728	840	990
3.1.2.1.3.1 Domestic companies	423	468	539	754	893
3.1.2.1.3.2 Foreign companies (branches)	135	158	189	86	96
3.1.2.1.4 Reinsurance accepted	1	0	1	1	1
3.1.2.1.4.1 Domestic companies	1	0	1	1	1
3.1.2.1.4.2 Foreign companies (branches)	-	..	1	..	0
<b>3.1.2.2 Ceded premiums</b>	<b>87</b>	<b>94</b>	<b>90</b>	<b>70</b>	<b>..</b>
3.1.2.2.1 Domestic companies	86	92	87	68	..
3.1.2.2.2 Foreign companies (branches)	1	2	2	2	..
<b>3.1.2.3 Net written premiums</b>					
3.1.2.3.1 All risks	472	532	639	..	..
3.1.2.3.1.1 Domestic companies	338	376	452	..	..
3.1.2.3.1.2 Foreign companies (branches)	134	156	187	..	..
3.1.2.3.2 Domestic risks	..	..	639	..	..
3.1.2.3.2.1 Domestic companies	..	..	452	..	..
3.1.2.3.2.2 Foreign companies (branches)	..	..	187	..	..
3.1.2.3.3 Foreign risks	..	..	..	..	..
3.1.2.3.3.1 Domestic companies	338	376	452	..	..
3.1.2.3.3.2 Foreign companies (branches)	134	156	187	..	..
<b>3.1.3 Non-life</b>					
<b>3.1.3.1 Gross premiums</b>	<b>618</b>	<b>682</b>	<b>820</b>	<b>876</b>	<b>976</b>
3.1.3.1.1 Domestic companies	551	610	737	786	880
3.1.3.1.2 Foreign companies (branches)	67	73	83	90	96
3.1.3.1.3 Direct business	576	655	779	845	939
3.1.3.1.3.1 Domestic companies	514	589	703	766	857
3.1.3.1.3.2 Foreign companies (branches)	62	66	76	78	81
3.1.3.1.4 Reinsurance accepted	42	27	41	31	38
3.1.3.1.4.1 Domestic companies	37	20	35	19	23
3.1.3.1.4.2 Foreign companies (branches)	5	7	7	11	14
<b>3.1.3.2 Ceded premiums</b>	<b>166</b>	<b>182</b>	<b>203</b>	<b>202</b>	<b>..</b>
3.1.3.2.1 Domestic companies	145	166	180	176	..
3.1.3.2.2 Foreign companies (branches)	21	16	23	26	..

## 3. Résultats détaillés

Millions EUR (2001 GRD euro)

1999	2000	2001	2002	2003		
<b>Opérations conclues dans le pays déclarant</b>						<b>3.1</b>
<b>Vie et non-vie</b>						<b>3.1.1</b>
<b>2 440</b>	<b>2 564</b>	<b>2 657</b>	<b>2 911</b>	<b>3 287</b>	<b>Primes brutes</b>	<b>3.1.1.1</b>
2 242	2 366	2 471	2 712	2 992	Entreprises nationales	3.1.1.1.1
197	198	186	199	295	Succursales d'entreprises étrangères	3.1.1.1.2
2 408	2 544	2 629	2 885	3 250	Assurances directes	3.1.1.1.3
2 221	2 348	2 451	2 689	2 957	Entreprises nationales	3.1.1.1.3.1
186	204	178	196	293	Succursales d'entreprises étrangères	3.1.1.1.3.2
32	20	28	27	37	Réassurance acceptée	3.1.1.1.4
21	18	21	23	35	Entreprises nationales	3.1.1.1.4.1
11	2	8	3	2	Succursales d'entreprises étrangères	3.1.1.1.4.2
<b>323</b>	<b>356</b>	<b>422</b>	<b>456</b>	<b>524</b>	<b>Primes cédées</b>	<b>3.1.1.2</b>
289	323	375	423	473	Entreprises nationales	3.1.1.2.1
34	33	46	33	51	Succursales d'entreprises étrangères	3.1.1.2.2
<b>2 117</b>	<b>2 208</b>	<b>2 235</b>	<b>2 455</b>	<b>2 763</b>	<b>Primes nettes émises</b>	<b>3.1.1.3</b>
1 954	2 043	2 096	2 289	2 519	Entreprises nationales	3.1.1.3.1
163	209	139	166	244	Succursales d'entreprises étrangères	3.1.1.3.2
<b>Vie</b>						<b>3.1.2</b>
<b>1 340</b>	<b>1 321</b>	<b>1 308</b>	<b>1 331</b>	<b>1 458</b>	<b>Primes brutes</b>	<b>3.1.2.1</b>
1 233	1 214	1 188	1 188	1 259	Entreprises nationales	3.1.2.1.1
107	107	120	143	199	Succursales d'entreprises étrangères	3.1.2.1.2
1 338	1 319	1 305	1 328	1 452	Assurances directes	3.1.2.1.3
1 231	1 212	1 186	1 185	1 254	Entreprises nationales	3.1.2.1.3.1
106	116	120	143	198	Succursales d'entreprises étrangères	3.1.2.1.3.2
2	2	3	3	6	Réassurance acceptée	3.1.2.1.4
2	2	3	3	5	Entreprises nationales	3.1.2.1.4.1
0	-	-	-	1	Succursales d'entreprises étrangères	3.1.2.1.4.2
<b>76</b>	<b>62</b>	<b>62</b>	<b>60</b>	<b>77</b>	<b>Primes cédées</b>	<b>3.1.2.2</b>
73	59	60	57	73	Entreprises nationales	3.1.2.2.1
3	2	3	3	4	Succursales d'entreprises étrangères	3.1.2.2.2
<b>Primes nettes émises</b>						<b>3.1.2.3</b>
1 263	1 259	1 246	1 271	1 381	Tous risques	3.1.2.3.1
1 160	1 155	1 129	1 131	1 186	Entreprises nationales	3.1.2.3.1.1
104	104	117	140	195	Succursales d'entreprises étrangères	3.1.2.3.1.2
..	..	..	1 251	1 355	Risques nationaux	3.1.2.3.2
..	..	..	1 111	1 160	Entreprises nationales	3.1.2.3.2.1
..	..	..	140	195	Succursales d'entreprises étrangères	3.1.2.3.2.2
..	..	..	20	26	Risques étrangers	3.1.2.3.3
1 160	1 155	1 129	1 131	1 186	Entreprises nationales	3.1.2.3.3.1
104	104	117	140	195	Succursales d'entreprises étrangères	3.1.2.3.3.2
<b>Non-vie</b>						<b>3.1.3</b>
<b>1 100</b>	<b>1 243</b>	<b>1 349</b>	<b>1 580</b>	<b>1 829</b>	<b>Primes brutes</b>	<b>3.1.3.1</b>
1 009	1 152	1 283	1 524	1 733	Entreprises nationales	3.1.3.1.1
91	91	66	56	96	Succursales d'entreprises étrangères	3.1.3.1.2
1 070	1 225	1 324	1 557	1 798	Assurances directes	3.1.3.1.3
990	1 136	1 265	1 504	1 703	Entreprises nationales	3.1.3.1.3.1
80	89	59	53	95	Succursales d'entreprises étrangères	3.1.3.1.3.2
31	18	25	23	32	Réassurance acceptée	3.1.3.1.4
19	16	18	20	30	Entreprises nationales	3.1.3.1.4.1
11	2	8	3	2	Succursales d'entreprises étrangères	3.1.3.1.4.2
<b>246</b>	<b>294</b>	<b>359</b>	<b>396</b>	<b>447</b>	<b>Primes cédées</b>	<b>3.1.3.2</b>
215	264	316	366	400	Entreprises nationales	3.1.3.2.1
31	31	44	30	47	Succursales d'entreprises étrangères	3.1.3.2.2



# GREECE

## 3. Detailed results (cont.)

Million EUR (2001 GRD euro)

	1994	1995	1996	1997	1998
<b>3.1.3.3</b>	<b>Net written premiums</b>				
3.1.3.3.1	453	500	617	..	..
3.1.3.3.1.1	406	444	557	..	..
3.1.3.3.1.2	47	56	60	..	..
3.1.3.3.2	..	..	617	..	..
3.1.3.3.2.1	..	..	557	..	..
3.1.3.3.2.2	..	..	60	..	..
3.1.3.3.3	..	..	..	..	..
3.1.3.3.3.1	406	444	557	..	..
3.1.3.3.3.2	47	56	60	..	..
<b>3.2</b>	<b>Business written abroad</b>				
<b>3.2.1</b>	<b>Life</b>				
<b>3.2.1.1</b>	<b>Gross premiums</b>				
3.2.1.1.1	..	..	..	..	..
3.2.1.1.3	..	..	..	..	7
3.2.1.1.3.1	..	..	..	..	7
<b>3.3</b>	<b>Outstanding investment by direct insurance companies</b>				
<b>3.3.1</b>	<b>Life and Non-life</b>				
<b>3.3.1.1</b>	<b>1 255</b>	..	<b>1 814</b>	..	..
<b>3.3.1.2</b>	<b>378</b>	..	<b>618</b>	..	..
<b>3.3.1.3</b>	<b>264</b>	<b>279</b>	<b>300</b>	..	..
3.3.1.3.1	241	..	277	..	..
3.3.1.3.2	22	..	24	..	..
<b>3.3.1.4</b>	<b>13</b>	<b>14</b>	<b>16</b>	..	..
3.3.1.4.1	9	..	12	..	..
3.3.1.4.2	4	..	4	..	..
<b>3.3.1.5</b>	<b>234</b>	<b>255</b>	<b>325</b>	..	..
3.3.1.5.1	206	..	280	..	..
3.3.1.5.2	28	..	46	..	..
<b>3.3.1.6</b>	<b>993</b>	<b>1 292</b>	<b>1 599</b>	..	..
3.3.1.6.1	685	..	1 072	..	..
3.3.1.6.2	308	..	527	..	..
<b>3.3.1.7</b>	<b>19</b>	<b>29</b>	<b>38</b>	..	..
3.3.1.7.1	13	..	27	..	..
3.3.1.7.2	6	..	11	..	..
<b>3.3.1.8</b>	<b>110</b>	<b>122</b>	<b>153</b>	..	..
3.3.1.8.1	100	..	147	..	..
3.3.1.8.2	10	..	6	..	..
<b>3.3.2</b>	<b>Life</b>				
<b>3.3.2.3</b>	..	..	..	<b>112</b>	..
<b>3.3.2.4</b>	..	..	..	<b>3</b>	..
<b>3.3.2.5</b>	..	..	..	<b>308</b>	..
<b>3.3.2.6</b>	..	..	..	<b>767</b>	..
<b>3.3.2.7</b>	..	..	..	<b>31</b>	..
<b>3.3.2.8</b>	..	..	..	<b>97</b>	..
<b>3.3.3</b>	<b>Non-life</b>				
<b>3.3.3.3</b>	..	..	..	<b>174</b>	..
<b>3.3.3.4</b>	..	..	..	<b>14</b>	..
<b>3.3.3.5</b>	..	..	..	<b>320</b>	..
<b>3.3.3.6</b>	..	..	..	<b>1 000</b>	..
<b>3.3.3.7</b>	..	..	..	<b>16</b>	..
<b>3.3.3.8</b>	..	..	..	<b>109</b>	..
<b>3.4</b>	<b>Breakdown of non-life premiums</b>				
<b>3.4.1</b>	<b>All non-life premiums</b>				
<b>3.4.1.1</b>	<b>Total</b>				
3.4.1.1.1	618	682	820	876	976
3.4.1.1.2	166	..	..	..	..
3.4.1.1.3	453	..	..	..	..

## 3. Résultats détaillés (cont.)

Millions EUR (2001 GRD euro)

1999	2000	2001	2002	2003		
					<b>Primes nettes émises</b>	<b>3.1.3.3</b>
854	949	990	1 184	1 382	Tous risques	3.1.3.3.1
794	888	967	1 158	1 333	Entreprises nationales	3.1.3.3.1.1
60	60	23	26	49	Succursales d'entreprises étrangères	3.1.3.3.1.2
..	..	..	1 184	1 382	Risques nationaux	3.1.3.3.2
..	..	..	1 158	1 333	Entreprises nationales	3.1.3.3.2.1
..	..	..	26	49	Succursales d'entreprises étrangères	3.1.3.3.2.2
..	..	..	-	-	Risques étrangers	3.1.3.3.3
794	888	967	1 158	1 333	Entreprises nationales	3.1.3.3.3.1
60	60	23	26	49	Succursales d'entreprises étrangères	3.1.3.3.3.2
					<b>Opérations à l'étranger</b>	<b>3.2</b>
					<b>Vie</b>	<b>3.2.1</b>
<b>43</b>	..	<b>25</b>	-	-	<b>Primes brutes</b>	<b>3.2.1.1</b>
43	..	25	-	-	Succursales	3.2.1.1.1
..	..	..	-	-	Assurances directes	3.2.1.1.3
..	..	..	-	-	Succursales	3.2.1.1.3.1
					<b>Encours des placements des entreprises d'assurance directe</b>	<b>3.3</b>
..	..	..	..	6 927	<b>Vie et non-vie</b>	<b>3.3.1</b>
..	..	..	5 201	6 117	<b>Entreprises nationales</b>	<b>3.3.1.1</b>
..	..	..	673	810	<b>Succursales d'entreprises étrangères</b>	<b>3.3.1.2</b>
..	..	..	483	725	<b>Immobilier</b>	<b>3.3.1.3</b>
..	..	..	477	719	Entreprises nationales	3.3.1.3.1
..	..	..	6	6	Succursales d'entreprises étrangères	3.3.1.3.2
..	..	..	33	33	<b>Prêts hypothécaires</b>	<b>3.3.1.4</b>
..	..	..	30	30	Entreprises nationales	3.3.1.4.1
..	..	..	3	3	Succursales d'entreprises étrangères	3.3.1.4.2
..	..	..	2 709	2 633	<b>Actions</b>	<b>3.3.1.5</b>
..	..	..	2 574	2 468	Entreprises nationales	3.3.1.5.1
..	..	..	135	165	Succursales d'entreprises étrangères	3.3.1.5.2
..	..	..	2 149	2 687	<b>Obligations</b>	<b>3.3.1.6</b>
..	..	..	1 659	2 083	Entreprises nationales	3.3.1.6.1
..	..	..	490	604	Succursales d'entreprises étrangères	3.3.1.6.2
..	..	..	72	72	<b>Prêts autres qu'hypothécaires</b>	<b>3.3.1.7</b>
..	..	..	56	55	Entreprises nationales	3.3.1.7.1
..	..	..	16	17	Succursales d'entreprises étrangères	3.3.1.7.2
..	..	..	426	777	<b>Autres placements</b>	<b>3.3.1.8</b>
..	..	..	405	762	Entreprises nationales	3.3.1.8.1
..	..	..	22	15	Succursales d'entreprises étrangères	3.3.1.8.2
..	..	..	..	..	<b>Vie</b>	<b>3.3.2</b>
..	..	..	..	..	<b>Immobilier</b>	<b>3.3.2.3</b>
..	..	..	..	..	<b>Prêts hypothécaires</b>	<b>3.3.2.4</b>
..	..	..	..	..	<b>Actions</b>	<b>3.3.2.5</b>
..	..	..	..	..	<b>Obligations</b>	<b>3.3.2.6</b>
..	..	..	..	..	<b>Prêts autres qu'hypothécaires</b>	<b>3.3.2.7</b>
..	..	..	..	..	<b>Autres placements</b>	<b>3.3.2.8</b>
..	..	..	..	..	<b>Non-vie</b>	<b>3.3.3</b>
..	..	..	..	..	<b>Immobilier</b>	<b>3.3.3.3</b>
..	..	..	..	..	<b>Prêts hypothécaires</b>	<b>3.3.3.4</b>
..	..	..	..	..	<b>Actions</b>	<b>3.3.3.5</b>
..	..	..	..	..	<b>Obligations</b>	<b>3.3.3.6</b>
..	..	..	..	..	<b>Prêts autres qu'hypothécaires</b>	<b>3.3.3.7</b>
..	..	..	..	..	<b>Autres placements</b>	<b>3.3.3.8</b>
					<b>Ventilation des primes non-vie</b>	<b>3.4</b>
					<b>Toutes primes non-vie</b>	<b>3.4.1</b>
					<b>Total</b>	<b>3.4.1.1</b>
1 100	1 243	1 349	1 580	1 829	Primes brutes	3.4.1.1.1
246	294	359	396	447	Primes cédées	3.4.1.1.2
854	949	990	1 184	1 382	Primes nettes émises	3.4.1.1.3

## GREECE

### 3. Detailed results (cont.)

Million EUR (2001 GRD euro)

	1994	1995	1996	1997	1998
<b>3.4.1.2</b>	<b>Direct business</b>				
3.4.1.2.1	576	655	779	845	939
3.4.1.2.2	..	..	..	..	..
3.4.1.2.3	..	..	..	..	..
<b>3.4.1.3</b>	<b>Reinsurance accepted</b>				
3.4.1.3.1	42	27	41	31	38
<b>3.4.2</b>	<b>Motor vehicle</b>				
<b>3.4.2.1</b>	<b>Total</b>				
3.4.2.1.1	351	399	485	548	614
3.4.2.1.2	..	..	..	..	..
3.4.2.1.3	..	..	..	..	..
<b>3.4.2.2</b>	<b>Direct business</b>				
3.4.2.2.1	347	396	482	546	611
3.4.2.2.2	..	..	..	..	..
3.4.2.2.3	..	..	..	..	..
<b>3.4.2.3</b>	<b>Reinsurance accepted</b>				
3.4.2.3.1	4	3	3	2	3
<b>3.4.3</b>	<b>Maritime and aviation</b>				
<b>3.4.3.1</b>	<b>Total</b>				
3.4.3.1.1	19	21	15	50	56
3.4.3.1.2	..	..	..	..	..
3.4.3.1.3	..	..	..	..	..
<b>3.4.3.2</b>	<b>Direct business</b>				
3.4.3.2.1	17	19	14	48	48
3.4.3.2.2	..	..	..	..	..
3.4.3.2.3	..	..	..	..	..
<b>3.4.3.3</b>	<b>Reinsurance accepted</b>				
3.4.3.3.1	2	2	1	2	8
<b>3.4.4</b>	<b>Freight</b>				
<b>3.4.4.1</b>	<b>Total</b>				
3.4.4.1.1	28	31	30	31	4
3.4.4.1.2	..	..	..	..	..
3.4.4.1.3	..	..	..	..	..
<b>3.4.4.2</b>	<b>Direct business</b>				
3.4.4.2.1	26	30	28	29	4
3.4.4.2.2	..	..	..	..	..
3.4.4.2.3	..	..	..	..	..
<b>3.4.4.3</b>	<b>Reinsurance accepted</b>				
3.4.4.3.1	2	2	1	2	0
<b>3.4.5</b>	<b>Fire and property damages</b>				
<b>3.4.5.1</b>	<b>Total</b>				
3.4.5.1.1	118	121	167	133	188
3.4.5.1.2	..	..	..	..	..
3.4.5.1.3	..	..	..	..	..
<b>3.4.5.2</b>	<b>Direct business</b>				
3.4.5.2.1	106	112	156	122	178
3.4.5.2.2	..	..	..	..	..
3.4.5.2.3	..	..	..	..	..
<b>3.4.5.3</b>	<b>Reinsurance accepted</b>				
3.4.5.3.1	12	9	11	11	10
<b>3.4.6</b>	<b>Pecuniary losses</b>				
<b>3.4.6.1</b>	<b>Total</b>				
3.4.6.1.1	..	..	6	5	6
3.4.6.1.2	..	..	..	..	..
3.4.6.1.3	..	..	..	..	..
<b>3.4.6.2</b>	<b>Direct business</b>				
3.4.6.2.1	..	..	6	4	5
3.4.6.2.2	..	..	..	..	..
3.4.6.2.3	..	..	..	..	..

## 3. Résultats détaillés (cont.)

Millions EUR (2001 GRD euro)

1999	2000	2001	2002	2003		
					<b>Assurance directe</b>	<b>3.4.1.2</b>
1 070	1 225	1 324	1 557	1 798	Primes brutes	3.4.1.2.1
..	..	..	396	447	Primes cédées	3.4.1.2.2
..	..	..	1 161	1 351	Primes nettes émises	3.4.1.2.3
					<b>Réassurance acceptée</b>	<b>3.4.1.3</b>
31	18	25	23	32	Primes brutes	3.4.1.3.1
					<b>Assurance automobile</b>	<b>3.4.2</b>
					<b>Total</b>	<b>3.4.2.1</b>
698	771	831	969	1 092	Primes brutes	3.4.2.1.1
44	50	77	60	59	Primes cédées	3.4.2.1.2
655	721	754	909	1 033	Primes nettes émises	3.4.2.1.3
					<b>Assurance directe</b>	<b>3.4.2.2</b>
696	769	828	965	1 088	Primes brutes	3.4.2.2.1
..	..	..	60	59	Primes cédées	3.4.2.2.2
..	..	..	906	1 029	Primes nettes émises	3.4.2.2.3
					<b>Réassurance acceptée</b>	<b>3.4.2.3</b>
3	2	3	3	4	Primes brutes	3.4.2.3.1
					<b>Maritime et aviation</b>	<b>3.4.3</b>
					<b>Total</b>	<b>3.4.3.1</b>
20	19	23	30	65	Primes brutes	3.4.3.1.1
10	16	17	22	50	Primes cédées	3.4.3.1.2
10	3	5	7	15	Primes nettes émises	3.4.3.1.3
					<b>Assurance directe</b>	<b>3.4.3.2</b>
17	19	23	29	63	Primes brutes	3.4.3.2.1
..	..	..	22	50	Primes cédées	3.4.3.2.2
..	..	..	7	13	Primes nettes émises	3.4.3.2.3
					<b>Réassurance acceptée</b>	<b>3.4.3.3</b>
2	0	0	0	2	Primes brutes	3.4.3.3.1
					<b>Frêt</b>	<b>3.4.4</b>
					<b>Total</b>	<b>3.4.4.1</b>
33	40	40	41	-	Primes brutes	3.4.4.1.1
21	26	26	25	-	Primes cédées	3.4.4.1.2
12	14	15	16	-	Primes nettes émises	3.4.4.1.3
					<b>Assurance directe</b>	<b>3.4.4.2</b>
32	39	39	39	-	Primes brutes	3.4.4.2.1
..	..	..	25	-	Primes cédées	3.4.4.2.2
..	..	..	14	-	Primes nettes émises	3.4.4.2.3
					<b>Réassurance acceptée</b>	<b>3.4.4.3</b>
1	1	2	2	-	Primes brutes	3.4.4.3.1
					<b>Incendie et dommages aux biens</b>	<b>3.4.5</b>
					<b>Total</b>	<b>3.4.5.1</b>
218	261	285	329	397	Primes brutes	3.4.5.1.1
127	152	176	215	260	Primes cédées	3.4.5.1.2
91	109	108	114	137	Primes nettes émises	3.4.5.1.3
					<b>Assurance directe</b>	<b>3.4.5.2</b>
208	254	274	314	382	Primes brutes	3.4.5.2.1
..	..	..	215	260	Primes cédées	3.4.5.2.2
..	..	..	100	122	Primes nettes émises	3.4.5.2.3
					<b>Réassurance acceptée</b>	<b>3.4.5.3</b>
10	7	11	15	16	Primes brutes	3.4.5.3.1
					<b>Pertes pécuniaires</b>	<b>3.4.6</b>
					<b>Total</b>	<b>3.4.6.1</b>
16	16	21	31	41	Primes brutes	3.4.6.1.1
8	10	14	17	10	Primes cédées	3.4.6.1.2
8	6	7	14	31	Primes nettes émises	3.4.6.1.3
					<b>Assurance directe</b>	<b>3.4.6.2</b>
15	16	21	30	41	Primes brutes	3.4.6.2.1
..	..	..	17	14	Primes cédées	3.4.6.2.2
..	..	..	13	27	Primes nettes émises	3.4.6.2.3

## GREECE

### 3. Detailed results (cont.)

Million EUR (2001 GRD euro)

	1994	1995	1996	1997	1998
<b>3.4.6.3 Reinsurance accepted</b>					
3.4.6.3.1 Gross premiums	..	..	1	0	0
<b>3.4.7 General liability</b>					
<b>3.4.7.1 Total</b>					
3.4.7.1.1 Gross premiums	9	11	12	16	15
3.4.7.1.2 Ceded premiums	..	..	..	..	..
3.4.7.1.3 Net written premiums	..	..	..	..	..
<b>3.4.7.2 Direct business</b>					
3.4.7.2.1 Gross premiums	9	10	11	15	14
3.4.7.2.2 Ceded premiums	..	..	..	..	..
3.4.7.2.3 Net written premiums	..	..	..	..	..
<b>3.4.7.3 Reinsurance accepted</b>					
3.4.7.3.1 Gross premiums	1	0	1	1	1
<b>3.4.8 Accident and health</b>					
<b>3.4.8.1 Total</b>					
3.4.8.1.1 Gross premiums	37	41	43	50	53
3.4.8.1.2 Ceded premiums	..	..	..	..	..
3.4.8.1.3 Net written premiums	..	..	..	..	..
<b>3.4.8.2 Direct business</b>					
3.4.8.2.1 Gross premiums	29	33	35	39	44
3.4.8.2.2 Ceded premiums	..	..	..	..	..
3.4.8.2.3 Net written premiums	..	..	..	..	..
<b>3.4.8.3 Reinsurance accepted</b>					
3.4.8.3.1 Gross premiums	7	8	7	11	9
<b>3.4.9 of which: Health</b>					
<b>3.4.9.1 Total</b>					
3.4.9.1.1 Gross premiums	..	..	..	..	..
3.4.9.1.2 Ceded premiums	..	..	..	..	..
3.4.9.1.3 Net written premiums	..	..	..	..	..
<b>3.4.9.2 Direct business</b>					
3.4.9.2.1 Gross premiums	..	..	..	..	..
3.4.9.2.2 Ceded premiums	..	..	..	..	..
3.4.9.2.3 Net written premiums	..	..	..	..	..
<b>3.4.10 Others</b>					
<b>3.4.10.1 Total</b>					
3.4.10.1.1 Gross premiums	57	58	62	42	40
3.4.10.1.2 Ceded premiums	..	..	..	..	..
3.4.10.1.3 Net written premiums	..	..	..	..	..
<b>3.4.10.2 Direct business</b>					
3.4.10.2.1 Gross premiums	42	55	47	41	34
3.4.10.2.2 Ceded premiums	..	..	..	..	..
3.4.10.2.3 Net written premiums	..	..	..	..	..
<b>3.4.10.3 Reinsurance accepted</b>					
3.4.10.3.1 Gross premiums	15	3	16	2	6

## 3. Résultats détaillés (cont.)

Millions EUR (2001 GRD euro)

1999	2000	2001	2002	2003		
					<b>Réassurance acceptée</b>	<b>3.4.6.3</b>
1	0	0	1	-	Primes brutes	3.4.6.3.1
					<b>Responsabilité générale</b>	<b>3.4.7</b>
					<b>Total</b>	<b>3.4.7.1</b>
17	20	28	34	44	Primes brutes	3.4.7.1.1
11	13	19	21	22	Primes cédées	3.4.7.1.2
6	7	9	12	22	Primes nettes émises	3.4.7.1.3
					<b>Assurance directe</b>	<b>3.4.7.2</b>
16	19	27	33	43	Primes brutes	3.4.7.2.1
..	..	..	21	22	Primes cédées	3.4.7.2.2
..	..	..	12	21	Primes nettes émises	3.4.7.2.3
					<b>Réassurance acceptée</b>	<b>3.4.7.3</b>
1	0	1	1	1	Primes brutes	3.4.7.3.1
					<b>Accident et santé</b>	<b>3.4.8</b>
					<b>Total</b>	<b>3.4.8.1</b>
53	60	56	88	109	Primes brutes	3.4.8.1.1
17	18	22	21	30	Primes cédées	3.4.8.1.2
36	42	34	67	79	Primes nettes émises	3.4.8.1.3
					<b>Assurance directe</b>	<b>3.4.8.2</b>
47	59	54	86	105	Primes brutes	3.4.8.2.1
..	..	..	21	30	Primes cédées	3.4.8.2.2
..	..	..	66	75	Primes nettes émises	3.4.8.2.3
					<b>Réassurance acceptée</b>	<b>3.4.8.3</b>
6	1	1	2	3	Primes brutes	3.4.8.3.1
					<b>dont: Santé</b>	<b>3.4.9</b>
					<b>Total</b>	<b>3.4.9.1</b>
..	..	..	28	33	Primes brutes	3.4.9.1.1
..	..	..	6	18	Primes cédées	3.4.9.1.2
..	..	..	22	15	Primes nettes émises	3.4.9.1.3
					<b>Assurance directe</b>	<b>3.4.9.2</b>
..	..	..	28	33	Primes brutes	3.4.9.2.1
..	..	..	6	18	Primes cédées	3.4.9.2.2
..	..	..	22	15	Primes nettes émises	3.4.9.2.3
					<b>Autres</b>	<b>3.4.10</b>
					<b>Total</b>	<b>3.4.10.1</b>
46	56	65	60	82	Primes brutes	3.4.10.1.1
9	8	8	16	12	Primes cédées	3.4.10.1.2
37	47	57	45	70	Primes nettes émises	3.4.10.1.3
					<b>Assurance directe</b>	<b>3.4.10.2</b>
38	51	58	60	75	Primes brutes	3.4.10.2.1
..	..	..	16	12	Primes cédées	3.4.10.2.2
..	..	..	44	63	Primes nettes émises	3.4.10.2.3
					<b>Réassurance acceptée</b>	<b>3.4.10.3</b>
7	5	7	0	7	Primes brutes	3.4.10.3.1

## GREECE

### 3. Detailed results (cont.)

Million EUR (2001 GRD euro)

	1994	1995	1996	1997	1998
<b>3.5</b>	<b>Gross claims payments</b>				
<b>3.5.1</b>	<b>Life</b>				
3.5.1.1	..	..	266	350	435
3.5.1.1.1	..	..	205	299	376
3.5.1.1.2	..	..	62	51	58
3.5.1.2	..	..	62	51	58
<b>3.5.2</b>	<b>Non-life</b>				
3.5.2.1	..	..	475	518	666
3.5.2.1.1	..	..	435	470	599
3.5.2.1.2	..	..	40	48	68
<b>3.6</b>	<b>Gross operating expenses</b>				
<b>3.6.1</b>	<b>Life</b>				
3.6.1.1	..	..	897	245	252
3.6.1.1.1	..	..	661	236	239
3.6.1.1.2	..	..	236	9	13
3.6.1.2	..	..	236	9	13
<b>3.6.2</b>	<b>Non-life</b>				
3.6.2.1	..	..	941	269	280
3.6.2.1.1	..	..	846	250	265
3.6.2.1.2	..	..	95	19	14
<b>3.7</b>	<b>Commissions</b>				
<b>3.7.1</b>	<b>Life</b>				
3.7.1.1	..	..	106	124	171
3.7.1.1.1	..	..	84	118	163
3.7.1.1.2	..	..	22	6	8
3.7.1.2	..	..	22	6	8
<b>3.7.1.3</b>	<b>Direct business</b>				
3.7.1.3.1	..	..	106	124	146
3.7.1.3.1.1	..	..	84	118	139
3.7.1.3.1.2	..	..	22	6	7
3.7.1.3.2	..	..	22	6	7
<b>3.7.1.4</b>	<b>Reinsurance accepted</b>				
3.7.1.4.1	..	..	0	..	25
3.7.1.4.1.1	..	..	0	..	24
3.7.1.4.1.2	..	..	-	..	1
3.7.1.4.2	..	..	-	..	1
<b>3.7.2</b>	<b>Non-life</b>				
3.7.2.1	..	..	130	132	222
3.7.2.1.1	..	..	112	115	196
3.7.2.1.2	..	..	19	17	25
3.7.2.2	..	..	19	17	25
<b>3.7.2.3</b>	<b>Direct business</b>				
3.7.2.3.1	..	..	119	132	170
3.7.2.3.1.1	..	..	103	115	151
3.7.2.3.1.2	..	..	16	17	19
3.7.2.3.2	..	..	16	17	19
<b>3.7.2.4</b>	<b>Reinsurance accepted</b>				
3.7.2.4.1	..	..	11	..	52
3.7.2.4.1.1	..	..	9	..	45
3.7.2.4.1.2	..	..	2	..	7

## 3. Résultats détaillés (cont.)

Millions EUR (2001 GRD euro)

1999	2000	2001	2002	2003		
<b>Sinistres bruts</b>						<b>3.5</b>
<b>650</b>	<b>694</b>	<b>685</b>	<b>714</b>	<b>793</b>	<b>Vie</b>	<b>3.5.1</b>
<b>585</b>	<b>623</b>	<b>607</b>	<b>645</b>	<b>714</b>	<b>Entreprises nationales</b>	<b>3.5.1.1</b>
<b>64</b>	<b>72</b>	<b>78</b>	<b>70</b>	<b>79</b>	<b>Succursales d'entreprises étrangères</b>	<b>3.5.1.2</b>
<b>735</b>	<b>849</b>	<b>823</b>	<b>923</b>	<b>1 020</b>	<b>Non-vie</b>	<b>3.5.2</b>
<b>665</b>	<b>795</b>	<b>787</b>	<b>899</b>	<b>980</b>	<b>Entreprises nationales</b>	<b>3.5.2.1</b>
<b>70</b>	<b>54</b>	<b>36</b>	<b>23</b>	<b>40</b>	<b>Succursales d'entreprises étrangères</b>	<b>3.5.2.2</b>
<b>Dépenses brutes</b>						<b>3.6</b>
..	..	..	<b>317</b>	<b>313</b>	<b>Vie</b>	<b>3.6.1</b>
..	..	..	<b>302</b>	<b>298</b>	<b>Entreprises nationales</b>	<b>3.6.1.1</b>
..	..	..	<b>14</b>	<b>15</b>	<b>Succursales d'entreprises étrangères</b>	<b>3.6.1.2</b>
..	..	..	<b>300</b>	<b>491</b>	<b>Non-vie</b>	<b>3.6.2</b>
..	..	..	<b>300</b>	<b>473</b>	<b>Entreprises nationales</b>	<b>3.6.2.1</b>
..	..	..	<b>0</b>	<b>18</b>	<b>Succursales d'entreprises étrangères</b>	<b>3.6.2.2</b>
<b>Commissions</b>						<b>3.7</b>
..	<b>220</b>	<b>212</b>	<b>204</b>	<b>174</b>	<b>Vie</b>	<b>3.7.1</b>
..	<b>208</b>	<b>202</b>	<b>195</b>	<b>164</b>	<b>Entreprises nationales</b>	<b>3.7.1.1</b>
..	<b>12</b>	<b>10</b>	<b>9</b>	<b>10</b>	<b>Succursales d'entreprises étrangères</b>	<b>3.7.1.2</b>
..	..	..	<b>204</b>	<b>174</b>	<b>Assurances directes</b>	<b>3.7.1.3</b>
..	..	..	195	164	Entreprises nationales	3.7.1.3.1
..	..	..	9	10	Succursales d'entreprises étrangères	3.7.1.3.2
..	..	..	-	..	<b>Réassurance acceptéé</b>	<b>3.7.1.4</b>
..	..	..	-	..	Entreprises nationales	3.7.1.4.1
..	..	..	-	..	Succursales d'entreprises étrangères	3.7.1.4.2
<b>104</b>	<b>202</b>	<b>232</b>	<b>274</b>	<b>311</b>	<b>Non-vie</b>	<b>3.7.2</b>
<b>84</b>	<b>178</b>	<b>215</b>	<b>259</b>	<b>289</b>	<b>Entreprises nationales</b>	<b>3.7.2.1</b>
<b>20</b>	<b>23</b>	<b>17</b>	<b>15</b>	<b>22</b>	<b>Succursales d'entreprises étrangères</b>	<b>3.7.2.2</b>
..	..	..	<b>274</b>	<b>311</b>	<b>Assurances directes</b>	<b>3.7.2.3</b>
..	..	..	259	289	Entreprises nationales	3.7.2.3.1
..	..	..	15	22	Succursales d'entreprises étrangères	3.7.2.3.2
..	..	..	-	..	<b>Réassurance acceptéé</b>	<b>3.7.2.4</b>
..	..	..	-	..	Entreprises nationales	3.7.2.4.1
..	..	..	-	..	Succursales d'entreprises étrangères	3.7.2.4.2



## Methodological Notes

### Definition of foreign-controlled companies:

In accordance with articles 1 and 41 of the Seventh Directive 349/83/EEC and articles 9 and 25 of the Fourth Directive 660/78/EEC.

### 2.1 Number of companies:

Lloyd's brokers are not included in "branches and agencies of foreign companies".

### 3.4 Breakdown of non-life premiums:

"Others" refers only to judicial protection insurance.

## Notes méthodologiques

### Définition des entreprises sous contrôle étranger :

Définitions conformes aux articles 1 et 41 de la Septième Directive 349/83 de la CEE et aux articles 9 et 25 de la Quatrième Directive 660/78 de la CEE.

### 2.1 Nombre d'entreprises :

Les représentants des courtiers d'assurance Lloyds ne sont pas inclus dans « les succursales et agences d'entreprises étrangères ».

### 3.4 Ventilation des primes non-vie :

« Autres » renvoie uniquement à l'assurance protection juridique.

## Hungary / Hongrie

1. Main aggregates .....	210
1. Principaux agrégats .....	211
2. Number of companies and employees in the reporting country.....	210
2. Nombre d'entreprises et d'employés dans le pays déclarant.....	211
3. Detailed results .....	212
3. Résultats détaillés .....	213
<i>Methodological Notes / Notes méthodologiques .....</i>	<i>222</i>

# HUNGARY

## 1. Main aggregates

Million HUF

	1994	1995	1996	1997	1998
<b>1.1 Business written in the reporting country</b>					
1.1.1 Gross premiums	94 048	119 022	153 899	198 906	247 314
1.1.1.1 Life	24 070	35 469	49 040	65 451	91 859
1.1.1.2 Non-life	69 978	83 553	104 859	133 455	155 454
1.1.2 Ceded premiums	19 147	25 006	28 505	26 536	40 728
1.1.2.1 Life	8 606	12 053	16 121	5 629	15 556
1.1.2.2 Non-life	10 541	12 953	12 384	20 907	25 172
1.1.3 Net written premiums	74 901	94 016	125 394	172 370	206 586
1.1.3.1 Life	59 437	70 600	92 475	112 548	130 283
1.1.3.2 Non-life	15 464	23 416	32 919	59 822	76 303
<b>1.2 Business written abroad</b>					
1.2.1 Gross premiums	-	-	-	-	..
1.2.1.1 Life	-	-	-	-	..
1.2.1.2 Non-life	-	-	-	-	..
1.2.2 Ceded premiums	-	-	-	-	..
1.2.2.1 Life	-	-	-	-	..
1.2.2.2 Non-life	-	-	-	-	..
1.2.3 Net written premiums	-	-	-	-	-
1.2.3.1 Life	-	-	-	-	-
1.2.3.2 Non-life	-	-	-	-	-
<b>1.3 Outstanding investment by direct insurance companies</b>	..	..	..	..	..
1.3.1 Life	..	..	..	..	..
1.3.2 Non-life	..	..	..	..	..
<b>1.4 Gross claims payments</b>	..	..	<b>77 609</b>	<b>84 487</b>	<b>94 241</b>
1.4.1 Life	..	..	16 519	16 326	16 480
1.4.2 Non-life	..	..	61 090	68 161	77 761
<b>1.5 Gross operating expenses</b>	..	..	<b>27 877</b>	<b>33 766</b>	<b>39 288</b>
1.5.1 Life	..	..	9 426	10 836	14 743
1.5.2 Non-life	..	..	18 451	22 930	24 545
<b>1.6 Commissions</b>	..	..	<b>17 998</b>	<b>25 889</b>	..
1.6.1 Life	..	..	9 448	13 533	..
1.6.2 Non-life	..	..	8 550	12 356	-

## 2. Number of companies and employees in the reporting country

Units

	1994	1995	1996	1997	1998
<b>2.1 Number of companies</b>					
<b>2.1.1 Total</b>	<b>14</b>	<b>15</b>	<b>43</b>	<b>48</b>	<b>57</b>
2.1.1.1 Domestic companies	14	15	43	48	57
2.1.1.1.1 of which: Foreign controlled companies	11	11	15	16	17
2.1.1.2 Foreign companies (branches)	-	-	-	..	-
<b>2.1.2 Life</b>	-	-	<b>4</b>	<b>5</b>	<b>6</b>
2.1.2.1 Domestic companies	-	-	4	5	6
2.1.2.1.1 of which: Foreign controlled companies	-	-	1	1	1
2.1.2.2 Foreign companies (branches)	-	-	-	..	-
<b>2.1.3 Non-life</b>	<b>1</b>	<b>1</b>	<b>25</b>	<b>29</b>	<b>37</b>
2.1.3.1 Domestic companies	1	1	25	29	37
2.1.3.1.1 of which: Foreign controlled companies	-	-	2	3	4
2.1.3.2 Foreign companies (branches)	-	-	-	..	-
<b>2.1.3 Composite</b>	<b>13</b>	<b>14</b>	<b>14</b>	<b>14</b>	<b>14</b>
2.1.3.1 Domestic companies	13	14	14	14	14
2.1.3.1.1 of which: Foreign controlled companies	11	11	12	12	12
2.1.4.2 Foreign companies (branches)	-	-	-	..	-
<b>2.1.4 Reinsurance</b>	-	-	-	..	-
2.1.4.1 Domestic companies	-	-	-	..	-
2.1.4.1.1 of which: Foreign controlled companies	-	-	-	..	-
2.1.4.2 Foreign companies (branches)	-	-	-	..	-
<b>2.2 Number of employees</b>	<b>17 030</b>	..	..	..	..
2.2.1 Insurance companies	16 388	17 138	26 100	29 365	28 550
2.2.2 Intermediaries	642	..	..	..	..

## 1. Principaux agrégats

Millions HUF

1999	2000	2001	2002	2003		
					<b>Opérations conclues dans le pays déclarant</b>	<b>1.1</b>
287 675	376 996	421 538	498 526	560 641	Primes brutes	1.1.1
118 501	172 855	176 197	204 813	224 680	Vie	1.1.1.1
169 174	204 141	245 341	293 713	335 961	Non-vie	1.1.1.2
48 573	59 841	71 450	88 719	98 159	Primes cédées	1.1.2
17 187	20 371	20 765	22 491	22 333	Vie	1.1.2.1
31 386	39 470	50 685	66 228	75 826	Non-vie	1.1.2.2
239 102	317 175	350 088	409 807	462 482	Primes nettes émises	1.1.3
137 788	164 671	194 656	227 484	260 135	Vie	1.1.3.1
101 314	152 504	155 432	182 322	202 347	Non-vie	1.1.3.2
					<b>Opérations à l'étranger</b>	<b>1.2</b>
..	..	..	..	..	Primes brutes	1.2.1
..	..	..	..	..	Vie	1.2.1.1
..	..	..	..	..	Non-vie	1.2.1.2
..	..	..	..	..	Primes cédées	1.2.2
..	..	..	..	..	Vie	1.2.2.1
..	..	..	..	..	Non-vie	1.2.2.2
..	..	..	..	..	Primes nettes émises	1.2.3
..	..	..	..	..	Vie	1.2.3.1
..	..	..	..	..	Non-vie	1.2.3.2
..	..	..	..	<b>1 207 773</b>	<b>Encours des placements des entreprises d'assurance directe</b>	<b>1.3</b>
..	..	..	..	962 490	Vie	1.3.1
..	..	..	..	245 283	Non-vie	1.3.2
<b>118 495</b>	<b>141 136</b>	<b>191 457</b>	<b>214 065</b>	<b>252 987</b>	<b>Sinistres bruts</b>	<b>1.4</b>
21 094	41 907	64 744	70 736	90 284	Vie	1.4.1
97 401	99 229	126 713	143 329	162 703	Non-vie	1.4.2
<b>41 715</b>	<b>44 170</b>	<b>47 167</b>	<b>52 873</b>	<b>58 753</b>	<b>Dépenses brutes d'exploitation</b>	<b>1.5</b>
15 473	16 688	18 488	20 231	20 787	Vie	1.5.1
26 242	27 482	28 679	32 643	37 967	Non-vie	1.5.2
<b>56 170</b>	<b>66 229</b>	<b>73 635</b>	<b>57 606</b>	<b>92 366</b>	<b>Commissions</b>	<b>1.6</b>
25 233	30 421	33 772	21 586	36 910	Vie	1.6.1
30 937	35 808	39 863	36 020	55 455	Non-vie	1.6.2

## 2. Nombre d'entreprises et d'employés dans le pays déclarant

Unités

1999	2000	2001	2002	2003		
					<b>Nombre d'entreprises</b>	<b>2.1</b>
<b>57</b>	<b>61</b>	<b>63</b>	<b>68</b>	<b>67</b>	<b>Total</b>	<b>2.1.1</b>
57	61	63	68	67	Entreprises nationales	2.1.1.1
16	19	23	28	29	<i>dont</i> : Entreprises sous contrôle étranger	2.1.1.1.1
-	-	-	-	-	Succursales d'entreprises étrangères	2.1.1.2
<b>8</b>	<b>9</b>	<b>10</b>	<b>12</b>	<b>9</b>	<b>Vie</b>	<b>2.1.2</b>
8	9	10	12	9	Entreprises nationales	2.1.2.1
2	4	5	7	7	<i>dont</i> : Entreprises sous contrôle étranger	2.1.2.1.1
-	-	-	-	-	Succursales d'entreprises étrangères	2.1.2.2
<b>37</b>	<b>38</b>	<b>41</b>	<b>44</b>	<b>45</b>	<b>Non-vie</b>	<b>2.1.3</b>
37	38	41	44	45	Entreprises nationales	2.1.3.1
3	4	7	10	10	<i>dont</i> : Entreprises sous contrôle étranger	2.1.3.1.1
-	-	-	-	-	Succursales d'entreprises étrangères	2.1.3.2
<b>12</b>	<b>12</b>	<b>12</b>	<b>12</b>	<b>13</b>	<b>Mixte</b>	<b>2.1.3</b>
12	12	12	12	13	Entreprises nationales	2.1.3.1
11	11	11	11	12	<i>dont</i> : Entreprises sous contrôle étranger	2.1.3.1.1
-	-	-	-	-	Succursales d'entreprises étrangères	2.1.4.2
-	-	-	-	-	<b>Réassurance</b>	<b>2.1.4</b>
-	-	-	-	-	Entreprises nationales	2.1.4.1
-	-	-	-	-	<i>dont</i> : Entreprises sous contrôle étranger	2.1.4.1.1
-	-	-	-	-	Succursales d'entreprises étrangères	2.1.4.2
..	..	..	<b>29 030</b>	..	<b>Nombre d'employés</b>	<b>2.2</b>
31 199	27 478	29 387	29 030	..	Entreprises d'assurances	2.2.1
..	..	..	..	..	Intermédiaires	2.2.2

# HUNGARY

## 3. Detailed results

Million HUF

	1994	1995	1996	1997	1998
<b>3.1 Business written in the reporting country</b>					
<b>3.1.1 Life and non-life</b>					
<b>3.1.1.1 Gross premiums</b>	<b>94 048</b>	<b>119 022</b>	<b>153 899</b>	<b>198 906</b>	<b>247 314</b>
3.1.1.1.1 Domestic companies	94 048	119 022	153 899	198 906	247 314
3.1.1.1.1.1 of which: Foreign controlled companies	89 726	112 103	143 036	183 437	224 094
3.1.1.1.3 Direct business	93 505	118 495	153 386	198 346	246 520
3.1.1.1.3.1 Domestic companies	93 505	118 495	153 386	198 346	246 520
3.1.1.1.3.1.1 of which: Foreign controlled companies	89 204	111 634	142 620	183 063	223 574
3.1.1.1.4 Reinsurance accepted	542	527	513	560	793
3.1.1.1.4.1 Domestic companies	542	527	513	560	793
3.1.1.1.4.1.1 of which: Foreign controlled companies	522	469	416	374	520
<b>3.1.1.2 Ceded premiums</b>	<b>19 147</b>	<b>25 006</b>	<b>28 505</b>	<b>26 536</b>	<b>40 728</b>
3.1.1.2.1 Domestic companies	19 147	25 006	28 505	26 536	40 728
3.1.1.2.1.1 of which: Foreign controlled companies	18 789	24 341	28 096	25 891	38 857
<b>3.1.1.3 Net written premiums</b>	<b>74 901</b>	<b>94 016</b>	<b>125 394</b>	<b>172 370</b>	<b>206 586</b>
3.1.1.3.1 Domestic companies	74 901	94 016	125 394	172 370	206 586
3.1.1.3.1.1 of which: Foreign controlled companies	70 935	87 762	114 940	157 546	185 237
<b>3.1.2 Life</b>					
<b>3.1.2.1 Gross premiums</b>	<b>24 070</b>	<b>35 469</b>	<b>49 040</b>	<b>65 451</b>	<b>91 859</b>
3.1.2.1.1 Domestic companies	24 070	35 469	49 040	65 451	91 859
3.1.2.1.1.1 of which: Foreign controlled companies	23 978	34 983	47 602	62 086	81 405
3.1.2.1.3 Direct business	24 070	35 469	49 040	65 451	91 856
3.1.2.1.3.1 Domestic companies	24 070	35 469	49 040	65 451	91 856
3.1.2.1.3.1.1 of which: Foreign controlled companies	23 978	34 983	47 602	62 086	81 405
3.1.2.1.4 Reinsurance accepted	-	-	-	-	4
3.1.2.1.4.1 Domestic companies	-	-	-	-	4
3.1.2.1.4.1.1 of which: Foreign controlled companies	-	-	-	-	-
<b>3.1.2.2 Ceded premiums</b>	<b>8 606</b>	<b>12 053</b>	<b>16 121</b>	<b>5 629</b>	<b>15 556</b>
3.1.2.2.1 Domestic companies	8 606	12 053	16 121	5 629	15 556
3.1.2.2.1.1 of which: Foreign controlled companies	8 604	12 048	16 118	5 587	15 506
<b>3.1.2.3 Net written premiums</b>					
3.1.2.3.1 All risks	15 464	23 416	32 919	59 822	76 303
3.1.2.3.1.1 Domestic companies	15 464	23 416	32 919	59 822	76 303
3.1.2.3.1.1.1 of which: Foreign controlled companies	15 373	22 935	31 484	56 499	65 899
3.1.2.3.2 Domestic risks	12 281	23 416	..	..	..
3.1.2.3.2.1 Domestic companies	12 281	23 416	..	..	..
3.1.2.3.2.1.1 of which: Foreign controlled companies	12 191	22 935	..	..	..
3.1.2.3.3 Foreign risks	3 182	-	..	..	..
3.1.2.3.3.1 Domestic companies	15 464	23 416	32 919	59 822	76 303
3.1.2.3.3.1.1 of which: Foreign controlled companies	15 373	22 935	31 484	56 499	65 899
<b>3.1.3 Non-life</b>					
<b>3.1.3.1 Gross premiums</b>	<b>69 978</b>	<b>83 553</b>	<b>104 859</b>	<b>133 455</b>	<b>155 454</b>
3.1.3.1.1 Domestic companies	69 978	83 553	104 859	133 455	155 454
3.1.3.1.1.1 of which: Foreign controlled companies	65 748	77 120	95 434	121 351	142 689
3.1.3.1.3 Direct business	69 435	83 026	104 346	132 895	154 665
3.1.3.1.3.1 Domestic companies	69 435	83 026	104 346	132 895	154 665
3.1.3.1.3.1.1 of which: Foreign controlled companies	65 226	76 651	95 018	120 977	142 168
3.1.3.1.4 Reinsurance accepted	542	527	513	560	790
3.1.3.1.4.1 Domestic companies	542	527	513	560	790
3.1.3.1.4.1.1 of which: Foreign controlled companies	522	469	416	374	520
<b>3.1.3.2 Ceded premiums</b>	<b>10 541</b>	<b>12 953</b>	<b>12 384</b>	<b>20 907</b>	<b>25 172</b>
3.1.3.2.1 Domestic companies	10 541	12 953	12 384	20 907	25 172
3.1.3.2.1.1 of which: Foreign controlled companies	10 185	12 293	11 978	20 304	23 350

## 3. Résultats détaillés

Millions HUF

1999	2000	2001	2002	2003		
<b>Opérations conclues dans le pays déclarant</b>						<b>3.1</b>
<b>Vie et non-vie</b>						<b>3.1.1</b>
<b>287 675</b>	<b>376 996</b>	<b>421 538</b>	<b>498 526</b>	<b>560 641</b>	<b>Primes brutes</b>	<b>3.1.1.1</b>
287 675	377 016	421 538	498 526	560 641	Entreprises nationales	3.1.1.1.1
253 858	169 898	371 730	433 528	499 028	<i>dont</i> : Entreprises sous contrôle étranger	3.1.1.1.1.1
287 291	376 605	420 206	497 103	559 233	Assurances directes	3.1.1.1.3
287 291	376 605	420 206	497 103	559 233	Entreprises nationales	3.1.1.1.3.1
253 474	372 471	371 243	432 460	498 018	<i>dont</i> : Entreprises sous contrôle étranger	3.1.1.1.3.1.1
384	411	1 332	1 423	1 408	Réassurance acceptée	3.1.1.1.4
384	411	1 332	1 423	1 408	Entreprises nationales	3.1.1.1.4.1
384	297	478	1 068	1 010	<i>dont</i> : Entreprises sous contrôle étranger	3.1.1.1.4.1.1
<b>48 573</b>	<b>59 841</b>	<b>71 450</b>	<b>88 719</b>	<b>98 159</b>	<b>Primes cédées</b>	<b>3.1.1.2</b>
48 573	59 842	71 450	88 719	98 159	Entreprises nationales	3.1.1.2.1
46 032	44 080	66 849	82 067	93 783	<i>dont</i> : Entreprises sous contrôle étranger	3.1.1.2.1.1
<b>239 102</b>	<b>317 175</b>	<b>350 088</b>	<b>409 807</b>	<b>462 482</b>	<b>Primes nettes émises</b>	<b>3.1.1.3</b>
239 102	317 174	389 312	409 807	462 482	Entreprises nationales	3.1.1.3.1
207 826	328 688	351 146	351 460	405 245	<i>dont</i> : Entreprises sous contrôle étranger	3.1.1.3.1.1
<b>Vie</b>						<b>3.1.2</b>
<b>118 501</b>	<b>172 855</b>	<b>176 197</b>	<b>204 813</b>	<b>224 680</b>	<b>Primes brutes</b>	<b>3.1.2.1</b>
118 501	172 875	176 197	204 813	224 680	Entreprises nationales	3.1.2.1.1
100 451	169 695	150 025	171 428	195 654	<i>dont</i> : Entreprises sous contrôle étranger	3.1.2.1.1.1
118 501	172 874	176 197	204 795	224 680	Assurances directes	3.1.2.1.3
118 501	172 874	176 197	204 795	224 680	Entreprises nationales	3.1.2.1.3.1
100 451	169 713	150 025	171 410	195 654	<i>dont</i> : Entreprises sous contrôle étranger	3.1.2.1.3.1.1
-	1	-	18	-	Réassurance acceptée	3.1.2.1.4
-	1	-	18	-	Entreprises nationales	3.1.2.1.4.1
-	-	-	18	-	<i>dont</i> : Entreprises sous contrôle étranger	3.1.2.1.4.1.1
<b>17 187</b>	<b>20 371</b>	<b>20 765</b>	<b>22 491</b>	<b>22 333</b>	<b>Primes cédées</b>	<b>3.1.2.2</b>
17 187	20 372	20 765	22 491	22 333	Entreprises nationales	3.1.2.2.1
17 147	7 693	20 717	22 475	22 229	<i>dont</i> : Entreprises sous contrôle étranger	3.1.2.2.1.1
<b>Primes nettes émises</b>						<b>3.1.2.3</b>
101 314	152 504	155 432	182 322	202 347	Tous risques	3.1.2.3.1
101 314	152 503	155 432	182 322	202 347	Entreprises nationales	3.1.2.3.1.1
83 304	162 002	129 278	148 953	173 425	<i>dont</i> : Entreprises sous contrôle étranger	3.1.2.3.1.1.1
..	..	..	..	..	Risques nationaux	3.1.2.3.2
..	..	..	..	..	Entreprises nationales	3.1.2.3.2.1
..	..	..	..	..	<i>dont</i> : Entreprises sous contrôle étranger	3.1.2.3.2.1.1
..	..	..	..	..	Risques étrangers	3.1.2.3.3
101 314	152 503	155 432	182 322	202 347	Entreprises nationales	3.1.2.3.3.1
83 304	162 002	129 278	148 953	173 425	<i>dont</i> : Entreprises sous contrôle étranger	3.1.2.3.3.1.1
<b>Non-vie</b>						<b>3.1.3</b>
<b>169 174</b>	<b>204 141</b>	<b>245 341</b>	<b>293 713</b>	<b>335 961</b>	<b>Primes brutes</b>	<b>3.1.3.1</b>
169 174	204 141	245 341	293 713	335 961	Entreprises nationales	3.1.3.1.1
153 407	203	221 705	262 099	303 374	<i>dont</i> : Entreprises sous contrôle étranger	3.1.3.1.1.1
168 790	203 731	244 009	292 308	334 553	Assurances directes	3.1.3.1.3
168 790	203 731	244 009	292 308	334 553	Entreprises nationales	3.1.3.1.3.1
153 023	202 758	221 218	261 050	302 364	<i>dont</i> : Entreprises sous contrôle étranger	3.1.3.1.3.1.1
384	410	1 332	1 404	1 408	Réassurance acceptée	3.1.3.1.4
384	410	1 332	1 404	1 408	Entreprises nationales	3.1.3.1.4.1
384	315	478	1 050	1 010	<i>dont</i> : Entreprises sous contrôle étranger	3.1.3.1.4.1.1
<b>31 386</b>	<b>39 470</b>	<b>50 685</b>	<b>66 228</b>	<b>75 826</b>	<b>Primes cédées</b>	<b>3.1.3.2</b>
31 386	39 470	50 685	66 228	75 826	Entreprises nationales	3.1.3.2.1
28 885	36 387	46 132	59 592	71 554	<i>dont</i> : Entreprises sous contrôle étranger	3.1.3.2.1.1

# HUNGARY

## 3. Detailed results (cont.)

Million HUF

	1994	1995	1996	1997	1998	
<b>3.1.3.3</b>	<b>Net written premiums</b>					
3.1.3.3.1	All risks	59 437	70 600	92 475	112 548	130 283
3.1.3.3.1.1	Domestic companies	59 437	70 600	92 475	112 548	130 283
3.1.3.3.1.1.1	of which: Foreign controlled companies	55 562	64 827	83 456	101 047	119 338
3.1.3.3.2	Domestic risks	57 308	69 721	..	..	..
3.1.3.3.2.1	Domestic companies	57 308	69 721	..	..	..
3.1.3.3.2.1.1	of which: Foreign controlled companies	54 216	64 754	..	..	..
3.1.3.3.3	Foreign risks	2 129	879	..	..	..
3.1.3.3.3.1	Domestic companies	59 437	70 600	92 475	112 548	130 283
3.1.3.3.3.1.1	of which: Foreign controlled companies	55 562	64 827	83 456	101 047	119 338
<b>3.3</b>	<b>Outstanding investment by direct insurance companies</b>					
<b>3.3.1</b>	<b>Life and Non-life</b>					
<b>3.3.1.1</b>	<b>Domestic companies</b>					
3.3.1.1.1	of which: Foreign controlled companies	..	129 126	191 458	..	..
<b>3.3.1.3</b>	<b>Real estate</b>					
3.3.1.3.1	Domestic companies	..	4 824	4 617	..	..
3.3.1.3.1.1	of which: Foreign controlled companies	..	4 185	4 490	..	..
<b>3.3.1.4</b>	<b>Mortgage loans</b>					
3.3.1.4.1	Domestic companies	..	-	-	..	..
3.3.1.4.1.1	of which: Foreign controlled companies	..	-	-	..	..
<b>3.3.1.5</b>	<b>Shares</b>					
3.3.1.5.1	Domestic companies	..	10 394	10 817	..	..
3.3.1.5.1.1	of which: Foreign controlled companies	..	10 394	10 608	..	..
<b>3.3.1.6</b>	<b>Bonds</b>					
3.3.1.6.1	Domestic companies	..	104 838	167 278	..	..
3.3.1.6.1.1	of which: Foreign controlled companies	..	103 575	163 318	..	..
<b>3.3.1.7</b>	<b>Loans other than mortgage loans</b>					
3.3.1.7.1	Domestic companies	..	3 986	2 434	..	..
3.3.1.7.1.1	of which: Foreign controlled companies	..	3 986	2 334	..	..
<b>3.3.1.8</b>	<b>Other Investments</b>					
3.3.1.8.1	Domestic companies	..	5 084	6 312	..	..
3.3.1.8.1.1	of which: Foreign controlled companies	..	4 320	4 001	..	..
<b>3.3.2</b>	<b>Life</b>					
<b>3.3.2.1</b>	<b>Domestic companies</b>					
3.3.2.1.1	of which: Foreign controlled companies	57 464	68 848	116 925	125 223	212 933
<b>3.3.2.3</b>	<b>Real estate</b>					
3.3.2.3.1	Domestic companies	57 210	68 326	113 820	123 403	205 074
3.3.2.3.1.1	of which: Foreign controlled companies	..	..	..	..	..
3.3.2.3.1	Domestic companies	3 270	2 156	2 141	375	3 276
3.3.2.3.1.1	of which: Foreign controlled companies	3 270	2 010	2 062	124	2 536
<b>3.3.2.4</b>	<b>Mortgage loans</b>					
3.3.2.4.1	Domestic companies	..	..	..	..	..
3.3.2.4.1.1	of which: Foreign controlled companies	-	-	-	-	150
<b>3.3.2.5</b>	<b>Shares</b>					
3.3.2.5.1	Domestic companies	..	..	..	..	..
3.3.2.5.1.1	of which: Foreign controlled companies	3 570	3 481	774	5 735	8 816
<b>3.3.2.6</b>	<b>Bonds</b>					
3.3.2.6.1	Domestic companies	3 570	3 481	728	5 565	7 698
3.3.2.6.1.1	of which: Foreign controlled companies	..	..	..	..	..
3.3.2.6.1	Domestic companies	44 997	57 711	110 394	114 871	199 019
3.3.2.6.1.1	of which: Foreign controlled companies	44 755	57 501	107 638	114 228	193 130
<b>3.3.2.7</b>	<b>Loans other than mortgage loans</b>					
3.3.2.7.1	Domestic companies	..	..	..	..	..
3.3.2.7.1.1	of which: Foreign controlled companies	3 678	3 986	2 434	1 805	1 354
<b>3.3.2.8</b>	<b>Other Investments</b>					
3.3.2.8.1	Domestic companies	3 678	3 986	2 334	1 760	1 312
3.3.2.8.1.1	of which: Foreign controlled companies	..	..	..	..	..
3.3.2.8.1	Domestic companies	1 949	1 514	1 182	2 437	318
3.3.2.8.1.1	of which: Foreign controlled companies	1 937	1 348	1 058	1 726	248
<b>3.3.3</b>	<b>Non-life</b>					
<b>3.3.3.1</b>	<b>Domestic companies</b>					
3.3.3.1.1	of which: Foreign controlled companies	41 641	60 278	74 533	91 234	111 740
<b>3.3.3.3</b>	<b>Real estate</b>					
3.3.3.3.1	Domestic companies	40 139	58 134	70 931	87 114	107 612
3.3.3.3.1.1	of which: Foreign controlled companies	..	..	..	..	..
3.3.3.3.1	Domestic companies	2 328	2 668	2 476	5 055	957
3.3.3.3.1.1	of which: Foreign controlled companies	2 328	2 175	2 428	3 938	517

3. Résultats détaillés (cont.)

Millions HUF

1999	2000	2001	2002	2003		
					<b>Primes nettes émises</b>	<b>3.1.3.3</b>
137 788	202 379	194 565	227 481	260 135	Tous risques	3.1.3.3.1
137 788	202 379	194 656	227 484	260 135	Entreprises nationales	3.1.3.3.1.1
124 522	166 686	175 573	202 507	231 820	<i>dont</i> : Entreprises sous contrôle étranger	3.1.3.3.1.1.1
..	..	..	..	..	Risques nationaux	3.1.3.3.2
..	..	..	..	..	Entreprises nationales	3.1.3.3.2.1
..	..	..	..	..	<i>dont</i> : Entreprises sous contrôle étranger	3.1.3.3.2.1.1
..	..	..	..	..	Risques étrangers	3.1.3.3.3
137 788	202 379	194 656	227 484	260 135	Entreprises nationales	3.1.3.3.3.1
124 522	166 686	175 573	202 507	231 820	<i>dont</i> : Entreprises sous contrôle étranger	3.1.3.3.3.1.1
					<b>Encours des placements des entreprises d'assurance directe</b>	<b>3.3</b>
..	..	..	..	<b>1 207 773</b>	<b>Vie et non-vie</b>	<b>3.3.1</b>
..	..	..	<b>951 221</b>	<b>1 207 773</b>	<b>Entreprises nationales</b>	<b>3.3.1.1</b>
..	..	..	801 419	..	<i>dont</i> : Entreprises sous contrôle étranger	3.3.1.1.1
..	..	..	..	<b>1 336</b>	<b>Immobilier</b>	<b>3.3.1.3</b>
..	..	..	862	1 335	Entreprises nationales	3.3.1.3.1
..	..	..	713	..	<i>dont</i> : Entreprises sous contrôle étranger	3.3.1.3.1.1
..	..	..	..	..	<b>Prêts hypothécaires</b>	<b>3.3.1.4</b>
..	..	..	905	..	Entreprises nationales	3.3.1.4.1
..	..	..	905	..	<i>dont</i> : Entreprises sous contrôle étranger	3.3.1.4.1.1
..	..	..	..	<b>62 005</b>	<b>Actions</b>	<b>3.3.1.5</b>
..	..	..	63 976	62 005	Entreprises nationales	3.3.1.5.1
..	..	..	53 174	..	<i>dont</i> : Entreprises sous contrôle étranger	3.3.1.5.1.1
..	..	..	..	<b>1 089 775</b>	<b>Obligations</b>	<b>3.3.1.6</b>
..	..	..	825 122	1 089 774	Entreprises nationales	3.3.1.6.1
..	..	..	692 759	..	<i>dont</i> : Entreprises sous contrôle étranger	3.3.1.6.1.1
..	..	..	..	-	<b>Prêts autres qu'hypothécaires</b>	<b>3.3.1.7</b>
..	..	..	-	..	Entreprises nationales	3.3.1.7.1
..	..	..	-	..	<i>dont</i> : Entreprises sous contrôle étranger	3.3.1.7.1.1
..	..	..	..	<b>54 659</b>	<b>Autres placements</b>	<b>3.3.1.8</b>
..	..	..	60 356	54 659	Entreprises nationales	3.3.1.8.1
..	..	..	53 868	..	<i>dont</i> : Entreprises sous contrôle étranger	3.3.1.8.1.1
..	..	..	..	<b>962 490</b>	<b>Vie</b>	<b>3.3.2</b>
<b>297 634</b>	<b>402 399</b>	<b>406 877</b>	<b>770 262</b>	<b>962 490</b>	<b>Entreprises nationales</b>	<b>3.3.2.1</b>
277 808	375 916	381 352	630 497	..	<i>dont</i> : Entreprises sous contrôle étranger	3.3.2.1.1
..	..	..	..	<b>1 133</b>	<b>Immobilier</b>	<b>3.3.2.3</b>
2 259	2 293	1 796	604	1 133	Entreprises nationales	3.3.2.3.1
1 828	1 863	908	604	..	<i>dont</i> : Entreprises sous contrôle étranger	3.3.2.3.1.1
..	..	..	..	-	<b>Prêts hypothécaires</b>	<b>3.3.2.4</b>
810	1 661	8 293	905	-	Entreprises nationales	3.3.2.4.1
810	1 661	7 969	905	..	<i>dont</i> : Entreprises sous contrôle étranger	3.3.2.4.1.1
..	..	..	..	<b>45 313</b>	<b>Actions</b>	<b>3.3.2.5</b>
10 108	25 420	5 410	51 546	45 313	Entreprises nationales	3.3.2.5.1
8 610	19 765	2 640	42 848	..	<i>dont</i> : Entreprises sous contrôle étranger	3.3.2.5.1.1
..	..	..	..	<b>869 619</b>	<b>Obligations</b>	<b>3.3.2.6</b>
280 439	363 993	381 612	666 036	869 619	Entreprises nationales	3.3.2.6.1
262 607	343 745	360 797	539 934	..	<i>dont</i> : Entreprises sous contrôle étranger	3.3.2.6.1.1
..	..	..	..	-	<b>Prêts autres qu'hypothécaires</b>	<b>3.3.2.7</b>
3 106	7 825	4 728	-	-	Entreprises nationales	3.3.2.7.1
3 050	7 769	4 271	-	..	<i>dont</i> : Entreprises sous contrôle étranger	3.3.2.7.1.1
..	..	..	..	<b>46 425</b>	<b>Autres placements</b>	<b>3.3.2.8</b>
912	1 207	5 038	51 171	46 425	Entreprises nationales	3.3.2.8.1
903	1 112	4 768	46 205	..	<i>dont</i> : Entreprises sous contrôle étranger	3.3.2.8.1.1
..	..	..	..	<b>245 283</b>	<b>Non-vie</b>	<b>3.3.3</b>
<b>122 686</b>	<b>135 145</b>	<b>154 142</b>	<b>180 959</b>	<b>245 283</b>	<b>Entreprises nationales</b>	<b>3.3.3.1</b>
117 266	129 788	145 871	170 923	..	<i>dont</i> : Entreprises sous contrôle étranger	3.3.3.1.1
..	..	..	..	<b>202</b>	<b>Immobilier</b>	<b>3.3.3.3</b>
1 291	1 393	1 454	258	202	Entreprises nationales	3.3.3.3.1
140	242	135	109	..	<i>dont</i> : Entreprises sous contrôle étranger	3.3.3.3.1.1



## HUNGARY

### 3. Detailed results (cont.)

Million HUF

	1994	1995	1996	1997	1998
<b>3.3.3.4 Mortgage loans</b>	..	..	..	..	..
3.3.3.4.1 Domestic companies	-	-	-	-	101
3.3.3.4.1.1 of which: Foreign controlled companies	-	-	-	-	101
<b>3.3.3.5 Shares</b>	..	..	..	..	..
3.3.3.5.1 Domestic companies	1 124	6 913	10 043	6 230	9 347
3.3.3.5.1.1 of which: Foreign controlled companies	1 124	6 913	9 880	5 956	7 207
<b>3.3.3.6 Bonds</b>	..	..	..	..	..
3.3.3.6.1 Domestic companies	26 984	47 127	56 884	71 903	94 638
3.3.3.6.1.1 of which: Foreign controlled companies	25 545	46 074	55 680	70 433	93 409
<b>3.3.3.7 Loans other than Mortgage loans</b>	..	..	..	..	..
3.3.3.7.1 Domestic companies	..	-	-	-	24
3.3.3.7.1.1 of which: Foreign controlled companies	..	-	-	-	-
<b>3.3.3.8 Other Investments</b>	..	..	..	..	..
3.3.3.8.1 Domestic companies	11 205	3 570	5 130	8 046	6 673
3.3.3.8.1.1 of which: Foreign controlled companies	11 143	2 972	2 943	6 787	6 379
<b>3.4 Breakdown of non-life premiums</b>					
<b>3.4.1 All non-life premiums</b>					
<b>3.4.1.1 Total</b>					
3.4.1.1.1 Gross premiums	69 978	83 553	104 859	133 455	155 454
3.4.1.1.2 Ceded premiums	..	12 953	12 384	20 907	25 172
3.4.1.1.3 Net written premiums	..	70 600	92 475	112 548	130 283
<b>3.4.1.2 Direct business</b>					
3.4.1.2.1 Gross premiums	69 435	83 026	104 346	132 895	154 665
<b>3.4.1.3 Reinsurance accepted</b>					
3.4.1.3.1 Gross premiums	542	527	513	560	790
<b>3.4.2 Motor vehicle</b>					
<b>3.4.2.1 Total</b>					
3.4.2.1.1 Gross premiums	41 810	49 644	63 791	78 968	91 484
3.4.2.1.2 Ceded premiums	..	3 841	4 199	6 647	8 199
3.4.2.1.3 Net written premiums	..	45 803	59 592	72 321	83 285
<b>3.4.2.2 Direct business</b>					
3.4.2.2.1 Gross premiums	41 541	49 216	63 375	78 514	91 354
<b>3.4.2.3 Reinsurance accepted</b>					
3.4.2.3.1 Gross premiums	269	428	416	454	130
<b>3.4.3 Maritime and aviation</b>					
<b>3.4.3.1 Total</b>					
3.4.3.1.1 Gross premiums	..	-	-	-	-
3.4.3.1.2 Ceded premiums	..	-	-	-	-
3.4.3.1.3 Net written premiums	..	-	-	-	-
<b>3.4.3.2 Direct business</b>					
3.4.3.2.1 Gross premiums	-	-	-	-	-
<b>3.4.4 Freight</b>					
<b>3.4.4.1 Total</b>					
3.4.4.1.1 Gross premiums	847	1 215	1 480	2 026	2 317
3.4.4.1.2 Ceded premiums	..	692	560	1 066	949
3.4.4.1.3 Net written premiums	..	523	920	960	1 367
<b>3.4.4.2 Direct business</b>					
3.4.4.2.1 Gross premiums	845	1 215	1 480	2 026	2 298
<b>3.4.4.3 Reinsurance accepted</b>					
3.4.4.3.1 Gross premiums	2	-	-	-	18
<b>3.4.5 Fire and property damages</b>					
<b>3.4.5.1 Total</b>					
3.4.5.1.1 Gross premiums	18 933	8 729	14 018	11 639	19 786
3.4.5.1.2 Ceded premiums	..	5 202	5 380	6 117	7 317
3.4.5.1.3 Net written premiums	..	3 527	8 638	5 522	12 469
<b>3.4.5.2 Direct business</b>					
3.4.5.2.1 Gross premiums	18 747	8 724	14 013	11 632	19 618
<b>3.4.5.3 Reinsurance accepted</b>					
3.4.5.3.1 Gross premiums	185	5	5	7	168

3. Résultats détaillés (cont.)

Millions HUF

1999	2000	2001	2002	2003		
..	..	..	..	..	<b>Prêts hypothécaires</b>	<b>3.3.3.4</b>
104	-	779	-	..	Entreprises nationales	3.3.3.4.1
104	-	779	-	..	<i>dont</i> : Entreprises sous contrôle étranger	3.3.3.4.1.1
..	..	..	..	<b>16 692</b>	<b>Actions</b>	<b>3.3.3.5</b>
8 815	9 892	1 064	12 430	16 692	Entreprises nationales	3.3.3.5.1
6 981	119 774	10 704	10 326	..	<i>dont</i> : Entreprises sous contrôle étranger	3.3.3.5.1.1
..	..	..	..	<b>220 155</b>	<b>Obligations</b>	<b>3.3.3.6</b>
106 060	121 390	133 076	159 086	220 155	Entreprises nationales	3.3.3.6.1
104 389	119 774	126 580	152 825	..	<i>dont</i> : Entreprises sous contrôle étranger	3.3.3.6.1.1
..	..	..	..	-	<b>Prêts autres qu'hypothécaires</b>	<b>3.3.3.7</b>
19	1 188	5 191	-	-	Entreprises nationales	3.3.3.7.1
-	1 169	5 191	-	..	<i>dont</i> : Entreprises sous contrôle étranger	3.3.3.7.1.1
..	..	..	..	<b>8 234</b>	<b>Autres placements</b>	<b>3.3.3.8</b>
6 397	1 282	2 579	9 185	8 234	Entreprises nationales	3.3.3.8.1
5 652	544	2 482	7 663	..	<i>dont</i> : Entreprises sous contrôle étranger	3.3.3.8.1.1
<b>Ventilation des primes non-vie</b>						<b>3.4</b>
<b>Toutes primes non-vie</b>						<b>3.4.1</b>
<b>Total</b>						<b>3.4.1.1</b>
169 174	204 141	24 534	293 713	335 961	Primes brutes	3.4.1.1.1
31 386	39 470	50 685	66 228	75 826	Primes cédées	3.4.1.1.2
137 788	164 671	194 656	227 484	260 135	Primes nettes émises	3.4.1.1.3
<b>Assurance directe</b>						<b>3.4.1.2</b>
168 790	203 731	244 009	292 308	334 553	Primes brutes	3.4.1.2.1
<b>Réassurance acceptée</b>						<b>3.4.1.3</b>
384	410	1 332	1 404	1 408	Primes brutes	3.4.1.3.1
<b>Assurance automobile</b>						<b>3.4.2</b>
<b>Total</b>						<b>3.4.2.1</b>
97 552	116 416	137 199	161 775	183 718	Primes brutes	3.4.2.1.1
11 431	14 835	18 194	23 722	30 364	Primes cédées	3.4.2.1.2
86 121	101 581	119 005	138 053	153 354	Primes nettes émises	3.4.2.1.3
<b>Assurance directe</b>						<b>3.4.2.2</b>
97 488	116 418	137 199	161 775	183 718	Primes brutes	3.4.2.2.1
<b>Réassurance acceptée</b>						<b>3.4.2.3</b>
64	..	..	-	-	Primes brutes	3.4.2.3.1
<b>Maritime et aviation</b>						<b>3.4.3</b>
<b>Total</b>						<b>3.4.3.1</b>
543	695	2 184	2 208	3 749	Primes brutes	3.4.3.1.1
251	484	1 911	1 781	620	Primes cédées	3.4.3.1.2
292	211	273	426	3 129	Primes nettes émises	3.4.3.1.3
<b>Assurance directe</b>						<b>3.4.3.2</b>
543	695	2 184	2 208	3 749	Primes brutes	3.4.3.2.1
<b>Frêt</b>						<b>3.4.4</b>
<b>Total</b>						<b>3.4.4.1</b>
2 141	2 617	3 092	3 652	3 333	Primes brutes	3.4.4.1.1
1 081	1 414	1 650	1 922	1 661	Primes cédées	3.4.4.1.2
1 060	1 203	1 442	1 730	1 672	Primes nettes émises	3.4.4.1.3
<b>Assurance directe</b>						<b>3.4.4.2</b>
2 137	2 608	3 092	3 618	3 283	Primes brutes	3.4.4.2.1
<b>Réassurance acceptée</b>						<b>3.4.4.3</b>
4	9	..	34	50	Primes brutes	3.4.4.3.1
<b>Incendie et dommages aux biens</b>						<b>3.4.5</b>
<b>Total</b>						<b>3.4.5.1</b>
24 273	29 589	34 220	49 395	57 490	Primes brutes	3.4.5.1.1
9 922	12 018	13 821	22 203	25 190	Primes cédées	3.4.5.1.2
14 351	17 571	20 399	27 192	32 300	Primes nettes émises	3.4.5.1.3
<b>Assurance directe</b>						<b>3.4.5.2</b>
24 243	29 503	33 331	48 475	57 038	Primes brutes	3.4.5.2.1
<b>Réassurance acceptée</b>						<b>3.4.5.3</b>
30	86	889	921	452	Primes brutes	3.4.5.3.1

# HUNGARY

## 3. Detailed results (cont.)

Million HUF

	1994	1995	1996	1997	1998
<b>3.4.6 Pecuniary losses</b>					
<b>3.4.6.1 Total</b>					
3.4.6.1.1 Gross premiums	81	240	644	901	1 455
3.4.6.1.2 Ceded premiums	..	1	232	508	722
3.4.6.1.3 Net written premiums	..	239	412	393	732
<b>3.4.6.2 Direct business</b>					
3.4.6.2.1 Gross premiums	79	239	644	901	1 455
<b>3.4.6.3 Reinsurance accepted</b>					
3.4.6.3.1 Gross premiums	2	1	-	-	-
<b>3.4.7 General liability</b>					
<b>3.4.7.1 Total</b>					
3.4.7.1.1 Gross premiums	1 855	2 732	4 108	5 125	5 942
3.4.7.1.2 Ceded premiums	..	643	700	1 906	2 327
3.4.7.1.3 Net written premiums	..	2 089	3 408	3 219	3 615
<b>3.4.7.2 Direct business</b>					
3.4.7.2.1 Gross premiums	1 855	2 732	4 108	5 125	5 810
<b>3.4.7.3 Reinsurance accepted</b>					
3.4.7.3.1 Gross premiums	-	-	-	-	132
<b>3.4.8 Accident and health</b>					
<b>3.4.8.1 Total</b>					
3.4.8.1.1 Gross premiums	2 001	2 710	2 984	5 310	5 259
3.4.8.1.2 Ceded premiums	..	126	120	258	544
3.4.8.1.3 Net written premiums	..	2 584	2 864	5 052	4 716
<b>3.4.8.2 Direct business</b>					
3.4.8.2.1 Gross premiums	1 981	2 652	2 928	5 248	5 100
<b>3.4.8.3 Reinsurance accepted</b>					
3.4.8.3.1 Gross premiums	20	58	56	62	160
<b>3.4.9 of which: Health</b>					
<b>3.4.9.1 Total</b>					
3.4.9.1.1 Gross premiums	..	..	..	..	..
3.4.9.1.2 Ceded premiums	..	..	..	..	..
3.4.9.1.3 Net written premiums	..	..	..	..	..
<b>3.4.9.2 Direct business</b>					
3.4.9.2.1 Gross premiums	..	..	..	..	..
<b>3.4.9.3 Reinsurance accepted</b>					
3.4.9.3.1 Gross premiums	..	..	..	..	..
<b>3.4.10 Others</b>					
<b>3.4.10.1 Total</b>					
3.4.10.1.1 Gross premiums	4 451	18 283	17 834	29 486	29 211
3.4.10.1.2 Ceded premiums	..	2 448	1 193	4 405	5 113
3.4.10.1.3 Net written premiums	..	15 835	16 641	25 081	24 098
<b>3.4.10.2 Direct business</b>					
3.4.10.2.1 Gross premiums	4 387	18 248	17 798	29 449	29 029
<b>3.4.10.3 Reinsurance accepted</b>					
3.4.10.3.1 Gross premiums	64	35	36	37	182
<b>3.5 Gross claims payments</b>					
<b>3.5.1 Life</b>	..	..	<b>16 519</b>	<b>16 326</b>	<b>16 480</b>
<b>3.5.1.1 Domestic companies</b>	..	..	<b>16 519</b>	<b>16 326</b>	<b>16 480</b>
3.5.1.1.1 of which: Foreign controlled companies	..	..	16 179	16 043	15 628
<b>3.5.2 Non-life</b>	..	..	<b>61 090</b>	<b>68 161</b>	<b>77 761</b>
<b>3.5.2.1 Domestic companies</b>	..	..	<b>61 090</b>	<b>68 161</b>	<b>77 761</b>
3.5.2.1.1 of which: Foreign controlled companies	..	..	55 766	62 487	71 926
<b>3.6 Gross operating expenses</b>					
<b>3.6.1 Life</b>	..	..	<b>9 426</b>	<b>10 836</b>	<b>14 743</b>
<b>3.6.1.1 Domestic companies</b>	..	..	<b>9 426</b>	<b>10 836</b>	<b>14 743</b>
3.6.1.1.1 of which: Foreign controlled companies	..	..	9 077	9 924	13 179
<b>3.6.2 Non-life</b>	..	..	<b>18 451</b>	<b>22 930</b>	<b>24 545</b>
<b>3.6.2.1 Domestic companies</b>	..	..	<b>18 451</b>	<b>22 930</b>	<b>24 545</b>
3.6.2.1.1 of which: Foreign controlled companies	..	..	15 583	22 213	22 231

3. Résultats détaillés (cont.)

Millions HUF

1999	2000	2001	2002	2003		
					<b>Pertes pécuniaires</b>	<b>3.4.6</b>
					<b>Total</b>	<b>3.4.6.1</b>
1 753	2 155	3 000	2 316	5 155	Primes brutes	3.4.6.1.1
946	1 390	2 230	1 074	2 460	Primes cédées	3.4.6.1.2
807	765	770	1 242	2 695	Primes nettes émises	3.4.6.1.3
					<b>Assurance directe</b>	<b>3.4.6.2</b>
1 753	2 155	3 000	2 315	5 149	Primes brutes	3.4.6.2.1
					<b>Réassurance acceptée</b>	<b>3.4.6.3</b>
-	-	..	2	6	Primes brutes	3.4.6.3.1
					<b>Responsabilité générale</b>	<b>3.4.7</b>
					<b>Total</b>	<b>3.4.7.1</b>
6 575	8 618	11 676	13 380	15 494	Primes brutes	3.4.7.1.1
3 014	3 963	6 283	6 248	6 987	Primes cédées	3.4.7.1.2
3 561	4 655	5 393	7 132	8 507	Primes nettes émises	3.4.7.1.3
					<b>Assurance directe</b>	<b>3.4.7.2</b>
6 546	8 585	11 504	13 023	15 374	Primes brutes	3.4.7.2.1
					<b>Réassurance acceptée</b>	<b>3.4.7.3</b>
29	33	172	88	120	Primes brutes	3.4.7.3.1
					<b>Accident et santé</b>	<b>3.4.8</b>
					<b>Total</b>	<b>3.4.8.1</b>
6 594	8 860	10 266	11 380	12 782	Primes brutes	3.4.8.1.1
622	546	1 111	1 234	1 573	Primes cédées	3.4.8.1.2
5 972	8 314	9 155	10 146	11 209	Primes nettes émises	3.4.8.1.3
					<b>Assurance directe</b>	<b>3.4.8.2</b>
6 475	8 769	10 174	11 205	12 630	Primes brutes	3.4.8.2.1
					<b>Réassurance acceptée</b>	<b>3.4.8.3</b>
119	91	92	175	152	Primes brutes	3.4.8.3.1
					<b>dont: Santé</b>	<b>3.4.9</b>
					<b>Total</b>	<b>3.4.9.1</b>
..	..	..	4 164	4 672	Primes brutes	3.4.9.1.1
..	..	..	876	1 036	Primes cédées	3.4.9.1.2
..	..	..	3 289	3 636	Primes nettes émises	3.4.9.1.3
					<b>Assurance directe</b>	<b>3.4.9.2</b>
..	..	..	4 130	4 588	Primes brutes	3.4.9.2.1
					<b>Réassurance acceptée</b>	<b>3.4.9.3</b>
..	..	..	35	84	Primes brutes	3.4.9.3.1
					<b>Autres</b>	<b>3.4.10</b>
					<b>Total</b>	<b>3.4.10.1</b>
29 743	35 191	43 704	49 876	54 240	Primes brutes	3.4.10.1.1
4 119	4 820	5 485	8 044	6 971	Primes cédées	3.4.10.1.2
25 624	30 371	38 219	41 832	47 269	Primes nettes émises	3.4.10.1.3
					<b>Assurance directe</b>	<b>3.4.10.2</b>
29 605	34 998	43 525	49 691	53 612	Primes brutes	3.4.10.2.1
					<b>Réassurance acceptée</b>	<b>3.4.10.3</b>
138	193	179	186	628	Primes brutes	3.4.10.3.1
					<b>Sinistres bruts</b>	<b>3.5</b>
					<b>Vie</b>	<b>3.5.1</b>
<b>21 094</b>	<b>41 907</b>	<b>64 744</b>	<b>70 736</b>	<b>90 284</b>	<b>Entreprises nationales</b>	<b>3.5.1.1</b>
19 487	39 734	54 779	58 374	79 019	dont: Entreprises sous contrôle étranger	3.5.1.1.1
					<b>Non-vie</b>	<b>3.5.2</b>
<b>97 401</b>	<b>99 229</b>	<b>126 713</b>	<b>143 329</b>	<b>162 703</b>	<b>Entreprises nationales</b>	<b>3.5.2.1</b>
88 987	90 666	114 718	128 224	147 043	dont: Entreprises sous contrôle étranger	3.5.2.1.1
					<b>Dépenses brutes</b>	<b>3.6</b>
					<b>Vie</b>	<b>3.6.1</b>
<b>15 473</b>	<b>16 688</b>	<b>18 488</b>	<b>20 231</b>	<b>20 787</b>	<b>Entreprises nationales</b>	<b>3.6.1.1</b>
13 157	14 975	16 982	17 787	19 128	dont: Entreprises sous contrôle étranger	3.6.1.1.1
					<b>Non-vie</b>	<b>3.6.2</b>
<b>26 242</b>	<b>27 482</b>	<b>28 679</b>	<b>32 643</b>	<b>37 967</b>	<b>Entreprises nationales</b>	<b>3.6.2.1</b>
23 586	24 768	25 539	28 895	33 105	dont: Entreprises sous contrôle étranger	3.6.2.1.1

## HUNGARY

### 3. Detailed results (cont.)

Million HUF

	1994	1995	1996	1997	1998
<b>3.7</b>	<b>Commissions</b>				
<b>3.7.1</b>	<b>Life</b>				
<b>3.7.1.1</b>	<b>Domestic companies</b>				
3.7.1.1.1	..	..	9 448	13 533	..
	..	..	9 448	13 533	..
3.7.1.1.1	..	..	9 204	12 995	..
<b>3.7.1.3</b>	<b>Direct business</b>				
3.7.1.3.1	..	..	..	..	20 304
3.7.1.3.1.1	..	..	..	..	17 381
<b>3.7.2</b>	<b>Non-life</b>				
<b>3.7.2.1</b>	<b>Domestic companies</b>				
3.7.2.1.1	..	..	8 550	12 356	-
	..	..	8 550	12 356	..
3.7.2.1.1	..	..	7 598	11 728	..
<b>3.7.2.3</b>	<b>Direct business</b>				
3.7.2.3.1	..	..	..	..	25 642
3.7.2.3.1.1	..	..	..	..	23 548

3. Résultats détaillés (cont.)

Millions HUF

1999	2000	2001	2002	2003		
					<b>Commissions</b>	<b>3.7</b>
<b>25 233</b>	<b>30 421</b>	<b>33 772</b>	<b>21 586</b>	<b>36 910</b>	<b>Vie</b>	<b>3.7.1</b>
<b>25 233</b>	<b>30 421</b>	<b>33 772</b>	<b>21 586</b>	<b>36 910</b>	<b>Entreprises nationales</b>	<b>3.7.1.1</b>
21 033	26 358	31 275	21 934	4 892	<i>dont: Entreprises sous contrôle étranger</i>	3.7.1.1.1
..	..	..	..	..	<b>Assurances directes</b>	<b>3.7.1.3</b>
..	..	..	..	..	Entreprises nationales	3.7.1.3.1
..	..	..	..	..	<i>dont: Entreprises sous contrôle étranger</i>	3.7.1.3.1.1
<b>30 937</b>	<b>35 808</b>	<b>39 863</b>	<b>36 020</b>	<b>55 455</b>	<b>Non-vie</b>	<b>3.7.2</b>
<b>30 937</b>	<b>35 808</b>	<b>39 863</b>	<b>36 020</b>	<b>55 455</b>	<b>Entreprises nationales</b>	<b>3.7.2.1</b>
28 363	59 562	36 297	32 339	5 778	<i>dont: Entreprises sous contrôle étranger</i>	3.7.2.1.1
..	..	..	..	..	<b>Assurances directes</b>	<b>3.7.2.3</b>
..	..	..	..	..	Entreprises nationales	3.7.2.3.1
..	..	..	..	..	<i>dont: Entreprises sous contrôle étranger</i>	3.7.2.3.1.1

## Methodological Notes

### General remarks:

Since 1996, the data of insurance associations are included. Because there are 23 insurance associations, 1996 data on the number of insurance companies are no longer comparable with previous data. As far as the data of premium income, investments, costs are concerned, however, this inclusion does not have obvious effect, because their turnover is modest.

### Definition of foreign-controlled companies:

More than half of shares are owned by foreign shareholders.

### 2.2 Number of employees:

Since 2000, the number of Insurance employees has significantly changed due to the fact that previous employees now work as entrepreneurs or agents to the insurance companies.

### 3.2 Business written abroad:

Insurance companies do not have subsidiaries or branches abroad.

### 3.3 Outstanding investment by direct insurance companies:

- a) Only the investments of the insurance technical reserves are included. Investments of subscribed capital, capital reserve and provisions for the general operation of the company are not shown.
- b) Evaluation of investments is based on cost price. After minimum one year permanent loss of value, investments are revaluated. In Hungary only depreciation is possible.

### 3.4 Breakdown of non-life premiums:

- a) Marine, aviation and other transport insurance are included in "Others".
- b) Before 1994, flat insurance was classified into "Fire and other property". Since 1995, flat insurance belongs to "Others".

## Notes méthodologiques

### Remarques générales :

Depuis 1996, les données des associations d'assurance sont incluses. Comme il y a 23 associations d'assurance, les données de 1996 sur le nombre des compagnies d'assurance ne sont plus comparables avec les données antérieures. En ce qui concerne les données sur les primes, les investissements, les coûts, cette addition n'a pas d'effet évident parce que le chiffre d'affaires de ces associations est modeste.

### Définition des entreprises sous contrôle étranger :

Plus de la moitié du capital est détenu par des actionnaires étrangers.

### 2.2 Nombre d'employés :

Depuis 2000, le nombre de salariés des compagnies d'assurance a fortement diminué parce que d'anciens salariés se sont mis à leur compte ou travaillent comme agents auprès de compagnies d'assurance.

### 3.2 Opérations conclues à l'étranger :

Aucune compagnie d'assurance n'a de filiale ou de succursale à l'étranger.

### 3.3 Encours des placements des entreprises d'assurances directes :

- a) Seuls les investissements relatifs aux provisions techniques sont inclus. Les investissements du capital souscrit, du capital réservé et des provisions pour les opérations générales de la compagnie ne sont pas indiqués.
- b) L'évaluation des placements se fait au prix coûtant. Après un minimum d'un an de perte de valeurs, les investissements sont réévalués. En Hongrie, seule la dépréciation est admise.

### 3.4 Ventilation des primes non-vie :

- a) Les données sur « marine, aviation et autres transports » sont répertoriés sous l'intitulé « Autres ».
- b) Avant 1994, l'assurance habitation était classée dans la rubrique « incendie et autres ». Depuis 1995, elle est classée dans la rubrique « Autres ».

## Iceland / Islande

1. Main aggregates .....	224
1. Principaux agrégats .....	225
2. Number of companies and employees in the reporting country.....	224
2. Nombre d'entreprises et d'employés dans le pays déclarant.....	225
3. Detailed results .....	226
3. Résultats détaillés .....	227
<i>Methodological Notes / Notes méthodologiques</i> .....	236



# ICELAND

## 1. Main aggregates

Million ISK

	1994	1995	1996	1997	1998
<b>1.1 Business written in the reporting country</b>					
1.1.1 Gross premiums	15 992	15 361	15 578	15 415	16 057
1.1.1.1 Life	562	609	553	651	725
1.1.1.2 Non-life	15 430	14 752	15 025	14 764	15 332
1.1.2 Ceded premiums	5 352	4 844	4 577	4 407	4 249
1.1.2.1 Life	159	167	186	182	219
1.1.2.2 Non-life	5 193	4 677	4 391	4 225	4 030
1.1.3 Net written premiums	10 640	10 517	11 000	11 009	11 808
1.1.3.1 Life	10 237	10 075	10 634	10 539	11 302
1.1.3.2 Non-life	403	442	366	470	506
<b>1.2 Business written abroad</b>					
1.2.1 Gross premiums	-	-	-	-	-
1.2.1.1 Life	-	-	-	-	-
1.2.1.2 Non-life	-	-	-	-	-
1.2.2 Ceded premiums	-	-	-	-	-
1.2.2.1 Life	-	-	-	-	-
1.2.2.2 Non-life	-	-	-	-	-
1.2.3 Net written premiums	-	-	-	-	-
1.2.3.1 Life	-	-	-	-	-
1.2.3.2 Non-life	-	-	-	-	-
<b>1.3 Outstanding investment by direct insurance companies</b>	..	..	..	..	<b>39 226</b>
1.3.1 Life	..	..	..	..	1 495
1.3.2 Non-life	..	..	..	..	37 731
<b>1.4 Gross claims payments</b>	..	..	<b>10 439</b>	<b>10 504</b>	<b>10 182</b>
1.4.1 Life	..	..	172	208	67
1.4.2 Non-life	..	..	10 267	10 296	10 115
<b>1.5 Gross operating expenses</b>	..	..	<b>3 247</b>	<b>3 377</b>	<b>3 712</b>
1.5.1 Life	..	..	217	255	329
1.5.2 Non-life	..	..	3 030	3 122	3 383
<b>1.6 Commissions</b>	..	..	..	<b>634</b>	<b>665</b>
1.6.1 Life	..	..	..	37	30
1.6.2 Non-life	..	..	..	597	635

## 2. Number of companies and employees in the reporting country

Units

	1994	1995	1996	1997	1998
<b>2.1 Number of companies</b>					
<b>2.1.1 Total</b>	<b>23</b>	<b>19</b>	<b>18</b>	<b>14</b>	<b>14</b>
2.1.1.1 Domestic companies	23	19	18	14	14
2.1.1.1.1 of which: Foreign controlled companies	2	2	2	-	-
2.1.1.2 Foreign companies (branches)	-	-	-	-	-
<b>2.1.2 Life</b>	<b>5</b>	<b>4</b>	<b>4</b>	<b>3</b>	<b>3</b>
2.1.2.1 Domestic companies	5	4	4	3	3
2.1.2.1.1 of which: Foreign controlled companies	1	1	1	-	-
2.1.2.2 Foreign companies (branches)	-	-	-	-	-
<b>2.1.3 Non-life</b>	<b>17</b>	<b>14</b>	<b>13</b>	<b>10</b>	<b>10</b>
2.1.3.1 Domestic companies	17	14	13	10	10
2.1.3.1.1 of which: Foreign controlled companies	1	1	1	-	-
2.1.3.2 Foreign companies (branches)	-	-	-	-	-
<b>2.1.3 Composite</b>	-	-	-	-	-
2.1.3.1 Domestic companies	-	-	-	-	-
2.1.3.1.1 of which: Foreign controlled companies	-	-	-	-	-
2.1.4.2 Foreign companies (branches)	-	-	-	-	-
<b>2.1.4 Reinsurance</b>	<b>1</b>	<b>1</b>	<b>1</b>	<b>1</b>	<b>1</b>
2.1.4.1 Domestic companies	1	1	1	1	1
2.1.4.1.1 of which: Foreign controlled companies	-	-	-	-	-
2.1.4.2 Foreign companies (branches)	..	-	-	-	-
<b>2.2 Number of employees</b>	..	<b>440</b>	..	..	..
2.2.1 Insurance companies	433	440	443	463	486
2.2.2 Intermediaries	..	-	..	..	..

## 1. Principaux agrégats

Millions ISK

1999	2000	2001	2002	2003		
<b>Opérations conclues dans le pays déclarant</b>						<b>1.1</b>
17 638	19 791	22 827	24 731	27 737	Primes brutes	1.1.1
966	1 414	1 863	2 276	3 289	Vie	1.1.1.1
16 672	18 377	20 964	22 455	24 449	Non-vie	1.1.1.2
3 978	3 733	3 684	4 433	4 114	Primes cédées	1.1.2
224	252	384	543	..	Vie	1.1.2.1
3 754	3 481	3 300	3 890	4 114	Non-vie	1.1.2.2
13 660	16 058	19 143	20 298	22 526	Primes nettes émises	1.1.3
12 918	14 896	17 664	18 565	20 445	Vie	1.1.3.1
742	1 162	1 479	1 733	2 081	Non-vie	1.1.3.2
<b>Opérations à l'étranger</b>						<b>1.2</b>
-	-	-	-	-	Primes brutes	1.2.1
-	-	-	-	-	Vie	1.2.1.1
-	-	-	-	-	Non-vie	1.2.1.2
-	-	-	-	-	Primes cédées	1.2.2
-	-	-	-	-	Vie	1.2.2.1
-	-	-	-	-	Non-vie	1.2.2.2
-	-	-	-	-	Primes nettes émises	1.2.3
-	-	-	-	-	Vie	1.2.3.1
-	-	-	-	-	Non-vie	1.2.3.2
<b>41 819</b>	<b>..</b>	<b>..</b>	<b>-</b>	<b>..</b>	<b>Encours des placements des entreprises d'assurance directe</b>	<b>1.3</b>
1 925	..	..	-	..	Vie	1.3.1
39 894	..	..	-	..	Non-vie	1.3.2
<b>12 538</b>	<b>16 791</b>	<b>15 871</b>	<b>18 840</b>	<b>..</b>	<b>Sinistres bruts</b>	<b>1.4</b>
214	282	335	532	..	Vie	1.4.1
12 324	16 509	15 536	18 308	15 469	Non-vie	1.4.2
<b>4 279</b>	<b>5 458</b>	<b>6 259</b>	<b>6 586</b>	<b>..</b>	<b>Dépenses brutes d'exploitation</b>	<b>1.5</b>
416	653	972	916	..	Vie	1.5.1
3 863	4 805	5 287	5 670	5 196	Non-vie	1.5.2
<b>..</b>	<b>610</b>	<b>908</b>	<b>650</b>	<b>..</b>	<b>Commissions</b>	<b>1.6</b>
..	46	335	78	..	Vie	1.6.1
..	564	573	572	413	Non-vie	1.6.2

## 2. Nombre d'entreprises et d'employés dans le pays déclarant

Unités

1999	2000	2001	2002	2003		
<b>Nombre d'entreprises</b>						<b>2.1</b>
<b>14</b>	<b>14</b>	<b>14</b>	<b>13</b>	<b>14</b>	<b>Total</b>	<b>2.1.1</b>
14	14	14	13	13	Entreprises nationales	2.1.1.1
-	-	-	-	-	dont: Entreprises sous contrôle étranger	2.1.1.1.1
-	-	-	-	1	Succursales d'entreprises étrangères	2.1.1.2
<b>3</b>	<b>3</b>	<b>3</b>	<b>3</b>	<b>5</b>	<b>Vie</b>	<b>2.1.2</b>
3	3	3	3	4	Entreprises nationales	2.1.2.1
-	-	-	-	-	dont: Entreprises sous contrôle étranger	2.1.2.1.1
-	-	-	-	1	Succursales d'entreprises étrangères	2.1.2.2
<b>10</b>	<b>10</b>	<b>10</b>	<b>9</b>	<b>8</b>	<b>Non-vie</b>	<b>2.1.3</b>
10	10	10	9	8	Entreprises nationales	2.1.3.1
-	-	-	-	-	dont: Entreprises sous contrôle étranger	2.1.3.1.1
-	-	-	-	-	Succursales d'entreprises étrangères	2.1.3.2
-	-	-	-	-	<b>Mixte</b>	<b>2.1.3</b>
-	-	-	-	-	Entreprises nationales	2.1.3.1
-	-	-	-	-	dont: Entreprises sous contrôle étranger	2.1.3.1.1
-	-	-	-	-	Succursales d'entreprises étrangères	2.1.4.2
<b>1</b>	<b>-</b>	<b>1</b>	<b>1</b>	<b>1</b>	<b>Réassurance</b>	<b>2.1.4</b>
1	1	1	1	1	Entreprises nationales	2.1.4.1
-	-	-	-	-	dont: Entreprises sous contrôle étranger	2.1.4.1.1
-	-	-	-	-	Succursales d'entreprises étrangères	2.1.4.2
<b>..</b>	<b>..</b>	<b>..</b>	<b>557</b>	<b>..</b>	<b>Nombre d'employés</b>	<b>2.2</b>
507	491	506	557	572	Entreprises d'assurances	2.2.1
..	..	..	..	..	Intermédiaires	2.2.2

# ICELAND

## 3. Detailed results

Million ISK

	1994	1995	1996	1997	1998
<b>3.1 Business written in the reporting country</b>					
<b>3.1.1 Life and non-life</b>					
<b>3.1.1.1 Gross premiums</b>	<b>15 992</b>	<b>15 361</b>	<b>15 578</b>	<b>15 415</b>	<b>16 057</b>
3.1.1.1.1 Domestic companies	15 992	15 361	15 578	15 415	16 057
3.1.1.1.1.1 of which: Foreign controlled companies	128	564	563	-	-
3.1.1.1.2 Foreign companies (branches)	-	-	-	-	-
3.1.1.1.3 Direct business	13 722	13 569	13 873	13 747	14 641
3.1.1.1.3.1 Domestic companies	13 722	13 569	13 873	13 747	14 641
3.1.1.1.3.1.1 of which: Foreign controlled companies	393	564	563	-	-
3.1.1.1.3.2 Foreign companies (branches)	-	-	-	-	-
3.1.1.1.4 Reinsurance accepted	2 270	1 792	1 705	1 668	1 416
3.1.1.1.4.1 Domestic companies	2 270	1 792	1 705	1 668	1 416
<b>3.1.1.2 Ceded premiums</b>	<b>5 352</b>	<b>4 844</b>	<b>4 577</b>	<b>4 407</b>	<b>4 249</b>
3.1.1.2.1 Domestic companies	5 352	4 844	4 577	4 407	4 249
3.1.1.2.1.1 of which: Foreign controlled companies	200	292	282	-	-
<b>3.1.1.3 Net written premiums</b>	<b>10 640</b>	<b>10 517</b>	<b>11 000</b>	<b>11 009</b>	<b>11 808</b>
3.1.1.3.1 Domestic companies	10 640	10 517	11 000	11 009	11 808
3.1.1.3.1.1 of which: Foreign controlled companies	193	272	281	-	-
<b>3.1.2 Life</b>					
<b>3.1.2.1 Gross premiums</b>	<b>562</b>	<b>609</b>	<b>553</b>	<b>651</b>	<b>725</b>
3.1.2.1.1 Domestic companies	562	609	553	651	725
3.1.2.1.1.1 of which: Foreign controlled companies	23	29	27	-	-
3.1.2.1.2 Foreign companies (branches)	-	-	-	-	-
3.1.2.1.3 Direct business	479	506	551	537	722
3.1.2.1.3.1 Domestic companies	479	506	551	537	722
3.1.2.1.3.1.1 of which: Foreign controlled companies	23	29	27	-	-
3.1.2.1.3.2 Foreign companies (branches)	-	-	-	-	-
3.1.2.1.4 Reinsurance accepted	83	103	2	114	3
3.1.2.1.4.1 Domestic companies	83	103	2	114	3
<b>3.1.2.2 Ceded premiums</b>	<b>159</b>	<b>167</b>	<b>186</b>	<b>182</b>	<b>219</b>
3.1.2.2.1 Domestic companies	159	167	186	182	219
3.1.2.2.1.1 of which: Foreign controlled companies	15	22	14	-	-
<b>3.1.2.3 Net written premiums</b>					
3.1.2.3.1 All risks	403	..	366	470	506
3.1.2.3.1.1 Domestic companies	403	..	366	470	506
3.1.2.3.1.1.1 of which: Foreign controlled companies	8	..	13	-	-
3.1.2.3.2 Domestic risks	403	..	366	470	506
3.1.2.3.2.1 Domestic companies	403	..	366	470	506
3.1.2.3.2.1.1 of which: Foreign controlled companies	8	..	13	-	-
3.1.2.3.3 Foreign risks	-	..	-	-	-
3.1.2.3.3.1 Domestic companies	403	..	366	470	506
3.1.2.3.3.1.1 of which: Foreign controlled companies	8	..	13	-	-
<b>3.1.3 Non-life</b>					
<b>3.1.3.1 Gross premiums</b>	<b>15 430</b>	<b>14 752</b>	<b>15 025</b>	<b>14 764</b>	<b>15 332</b>
3.1.3.1.1 Domestic companies	15 430	14 752	15 025	14 764	15 332
3.1.3.1.1.1 of which: Foreign controlled companies	105	535	536	-	-
3.1.3.1.3 Direct business	13 243	13 063	13 322	13 210	13 919
3.1.3.1.3.1 Domestic companies	13 243	13 063	13 322	13 210	13 919
3.1.3.1.3.1.1 of which: Foreign controlled companies	370	535	536	-	-
3.1.3.1.4 Reinsurance accepted	2 187	1 689	1 703	1 554	1 413
3.1.3.1.4.1 Domestic companies	2 187	1 689	1 703	1 554	1 413
<b>3.1.3.2 Ceded premiums</b>	<b>5 193</b>	<b>4 677</b>	<b>4 391</b>	<b>4 225</b>	<b>4 030</b>
3.1.3.2.1 Domestic companies	5 193	4 677	4 391	4 225	4 030
3.1.3.2.1.1 of which: Foreign controlled companies	185	270	268	-	-

## 3. Résultats détaillés

Millions ISK

1999	2000	2001	2002	2003		
<b>Opérations conclues dans le pays déclarant</b>						<b>3.1</b>
<b>Vie et non-vie</b>						<b>3.1.1</b>
<b>17 638</b>	<b>19 791</b>	<b>22 827</b>	<b>24 731</b>	<b>27 737</b>	<b>Primes brutes</b>	<b>3.1.1.1</b>
17 638	19 791	22 827	24 731	27 070	Entreprises nationales	3.1.1.1.1
-	-	-	-	-	<i>dont</i> : Entreprises sous contrôle étranger	3.1.1.1.1.1
-	-	-	-	667	Succursales d'entreprises étrangères	3.1.1.1.2
16 573	18 652	22 651	24 513	27 565	Assurances directes	3.1.1.1.3
16 573	18 742	22 651	24 513	26 897	Entreprises nationales	3.1.1.1.3.1
-	-	-	-	-	<i>dont</i> : Entreprises sous contrôle étranger	3.1.1.1.3.1.1
-	-	-	-	667	Succursales d'entreprises étrangères	3.1.1.1.3.2
1 064	1 049	176	218	173	Réassurance acceptée	3.1.1.1.4
1 064	1 049	176	218	173	Entreprises nationales	3.1.1.1.4.1
<b>3 978</b>	<b>3 733</b>	<b>3 684</b>	<b>4 433</b>	<b>4 114</b>	<b>Primes cédées</b>	<b>3.1.1.2</b>
3 978	3 733	3 684	4 433	4 654	Entreprises nationales	3.1.1.2.1
-	-	-	..	-	<i>dont</i> : Entreprises sous contrôle étranger	3.1.1.2.1.1
<b>13 660</b>	<b>16 058</b>	<b>19 143</b>	<b>20 298</b>	<b>22 526</b>	<b>Primes nettes émises</b>	<b>3.1.1.3</b>
13 660	16 058	19 143	20 298	22 526	Entreprises nationales	3.1.1.3.1
-	-	-	..	-	<i>dont</i> : Entreprises sous contrôle étranger	3.1.1.3.1.1
<b>Vie</b>						<b>3.1.2</b>
<b>966</b>	<b>1 414</b>	<b>1 863</b>	<b>2 276</b>	<b>3 289</b>	<b>Primes brutes</b>	<b>3.1.2.1</b>
966	1 414	1 863	2 276	2 621	Entreprises nationales	3.1.2.1.1
-	-	-	-	-	<i>dont</i> : Entreprises sous contrôle étranger	3.1.2.1.1.1
-	-	-	-	667	Succursales d'entreprises étrangères	3.1.2.1.2
966	1 414	1 863	2 276	3 164	Assurances directes	3.1.2.1.3
966	1 414	1 863	2 276	2 496	Entreprises nationales	3.1.2.1.3.1
-	-	-	-	-	<i>dont</i> : Entreprises sous contrôle étranger	3.1.2.1.3.1.1
-	-	-	-	667	Succursales d'entreprises étrangères	3.1.2.1.3.2
-	-	-	-	125	Réassurance acceptée	3.1.2.1.4
-	-	-	-	125	Entreprises nationales	3.1.2.1.4.1
<b>224</b>	<b>252</b>	<b>384</b>	<b>543</b>	<b>..</b>	<b>Primes cédées</b>	<b>3.1.2.2</b>
224	252	384	543	540	Entreprises nationales	3.1.2.2.1
-	-	-	..	-	<i>dont</i> : Entreprises sous contrôle étranger	3.1.2.2.1.1
<b>Primes nettes émises</b>						<b>3.1.2.3</b>
742	1 162	1 479	1 733	..	Tous risques	3.1.2.3.1
742	1 162	1 479	1 733	2 081	Entreprises nationales	3.1.2.3.1.1
-	-	-	-	-	<i>dont</i> : Entreprises sous contrôle étranger	3.1.2.3.1.1.1
742	1 162	1 479	1 733	..	Risques nationaux	3.1.2.3.2
742	1 162	1 479	1 733	2 081	Entreprises nationales	3.1.2.3.2.1
-	-	-	-	-	<i>dont</i> : Entreprises sous contrôle étranger	3.1.2.3.2.1.1
-	-	-	-	-	Risques étrangers	3.1.2.3.3
742	1 162	1 479	1 733	2 081	Entreprises nationales	3.1.2.3.3.1
-	-	-	-	-	<i>dont</i> : Entreprises sous contrôle étranger	3.1.2.3.3.1.1
<b>Non-vie</b>						<b>3.1.3</b>
<b>16 672</b>	<b>18 377</b>	<b>20 964</b>	<b>22 455</b>	<b>24 449</b>	<b>Primes brutes</b>	<b>3.1.3.1</b>
16 672	18 377	20 964	22 455	24 449	Entreprises nationales	3.1.3.1.1
-	-	-	-	-	<i>dont</i> : Entreprises sous contrôle étranger	3.1.3.1.1.1
15 607	17 238	20 788	22 237	24 401	Assurances directes	3.1.3.1.3
15 607	17 328	20 788	22 237	24 401	Entreprises nationales	3.1.3.1.3.1
-	-	-	-	-	<i>dont</i> : Entreprises sous contrôle étranger	3.1.3.1.3.1.1
1 064	1 049	176	218	48	Réassurance acceptée	3.1.3.1.4
1 064	1 049	176	218	48	Entreprises nationales	3.1.3.1.4.1
<b>3 754</b>	<b>3 481</b>	<b>3 300</b>	<b>3 890</b>	<b>4 114</b>	<b>Primes cédées</b>	<b>3.1.3.2</b>
3 754	3 481	3 300	3 890	4 114	Entreprises nationales	3.1.3.2.1
-	-	-	..	-	<i>dont</i> : Entreprises sous contrôle étranger	3.1.3.2.1.1

# ICELAND

## 3. Detailed results (cont.)

Million ISK

	1994	1995	1996	1997	1998
<b>3.1.3.3</b>	<b>Net written premiums</b>				
3.1.3.3.1	10 237	..	10 634	10 539	11 302
3.1.3.3.1.1	10 237	..	10 634	10 539	11 302
3.1.3.3.1.1.1	185	..	268	-	-
3.1.3.3.2	10 237	..	10 614	10 494	11 267
3.1.3.3.2.1	10 237	..	10 614	10 494	11 267
3.1.3.3.2.1.1	185	..	268	-	-
3.1.3.3.3	-	..	20	45	35
3.1.3.3.3.1	10 237	..	10 634	10 539	11 302
3.1.3.3.3.1.1	185	..	268	-	-
<b>3.3</b>	<b>Outstanding investment by direct insurance companies</b>				
<b>3.3.1</b>	<b>Life and Non-life</b>				
3.3.1.1	..	..	..	..	<b>39 226</b>
3.3.1.1.1	..	..	<b>33 255</b>	..	..
<b>3.3.1.3</b>	<b>Real estate</b>				
3.3.1.3.1	..	..	..	..	..
<b>3.3.1.4</b>	<b>Mortgage loans</b>				
3.3.1.4.1	..	..	..	..	..
<b>3.3.1.5</b>	<b>Shares</b>				
3.3.1.5.1	..	..	..	..	..
<b>3.3.1.6</b>	<b>Bonds</b>				
3.3.1.6.1	..	..	..	..	..
<b>3.3.1.7</b>	<b>Loans other than mortgage loans</b>				
3.3.1.7.1	..	..	..	..	..
<b>3.3.1.8</b>	<b>Other Investments</b>				
3.3.1.8.1	..	..	..	..	..
<b>3.3.2</b>	<b>Life</b>				
3.3.2.1	..	..	<b>1 325</b>	<b>1 456</b>	<b>1 495</b>
3.3.2.2	..	..	..	..	-
<b>3.3.2.3</b>	<b>Real estate</b>				
3.3.2.3.1	..	..	..	52	45
<b>3.3.2.4</b>	<b>Mortgage loans</b>				
3.3.2.4.1	..	..	..	41	47
<b>3.3.2.5</b>	<b>Shares</b>				
3.3.2.5.1	..	..	..	268	531
<b>3.3.2.6</b>	<b>Bonds</b>				
3.3.2.6.1	..	..	..	1 096	872
<b>3.3.3</b>	<b>Non-life</b>				
3.3.3.1	..	..	<b>31 932</b>	<b>32 205</b>	<b>37 731</b>
3.3.3.2	..	..	..	..	-
<b>3.3.3.3</b>	<b>Real estate</b>				
3.3.3.3.1	..	..	..	1 667	1 764
<b>3.3.3.4</b>	<b>Mortgage loans</b>				
3.3.3.4.1	..	..	..	10 919	12 515
<b>3.3.3.5</b>	<b>Shares</b>				
3.3.3.5.1	..	..	..	6 996	10 185
<b>3.3.3.6</b>	<b>Bonds</b>				
3.3.3.6.1	..	..	..	10 542	11 363
<b>3.3.3.7</b>	<b>Loans other than Mortgage loans</b>				
3.3.3.7.1	..	..	..	1 985	1 904
<b>3.3.3.8</b>	<b>Other Investments</b>				
3.3.3.8.1	..	..	..	97	-
<b>3.4</b>	<b>Breakdown of non-life premiums</b>				
<b>3.4.1</b>	<b>All non-life premiums</b>				
<b>3.4.1.1</b>	<b>Total</b>				
3.4.1.1.1	..	14 752	14 957	14 764	15 332
3.4.1.1.2	..	4 673	4 403	4 225	4 030
3.4.1.1.3	..	10 079	10 554	10 539	11 302

## 3. Résultats détaillés (cont.)

Millions ISK

1999	2000	2001	2002	2003		
					<b>Primes nettes émises</b>	<b>3.1.3.3</b>
12 918	14 896	17 664	18 565	20 445	Tous risques	3.1.3.3.1
12 918	14 896	17 664	18 565	20 445	Entreprises nationales	3.1.3.3.1.1
-	-	-	-	-	<i>dont</i> : Entreprises sous contrôle étranger	3.1.3.3.1.1.1
12 900	14 896	17 664	18 565	20 441	Risques nationaux	3.1.3.3.2
12 900	14 896	17 664	18 565	20 441	Entreprises nationales	3.1.3.3.2.1
-	-	-	-	-	<i>dont</i> : Entreprises sous contrôle étranger	3.1.3.3.2.1.1
18	-	-	-	4	Risques étrangers	3.1.3.3.3
12 918	14 896	17 664	18 565	20 445	Entreprises nationales	3.1.3.3.3.1
-	-	-	-	-	<i>dont</i> : Entreprises sous contrôle étranger	3.1.3.3.3.1.1
					<b>Encours des placements des entreprises d'assurance directe</b>	<b>3.3</b>
<b>41 819</b>	..	..	-	..	<b>Vie et non-vie</b>	<b>3.3.1</b>
..	..	..	<b>53 495</b>	<b>66 962</b>	<b>Entreprises nationales</b>	<b>3.3.1.1</b>
..	..	..	-	..	<b>Immobilier</b>	<b>3.3.1.3</b>
..	..	..	2 675	2 456	Entreprises nationales	3.3.1.3.1
..	..	..	-	..	<b>Prêts hypothécaires</b>	<b>3.3.1.4</b>
..	..	..	12 574	11 793	Entreprises nationales	3.3.1.4.1
..	..	..	-	..	<b>Actions</b>	<b>3.3.1.5</b>
..	..	..	26 535	28 520	Entreprises nationales	3.3.1.5.1
..	..	..	-	..	<b>Obligations</b>	<b>3.3.1.6</b>
..	..	..	9 964	11 176	Entreprises nationales	3.3.1.6.1
..	..	..	-	..	<b>Prêts autres qu'hypothécaires</b>	<b>3.3.1.7</b>
..	..	..	1 713	4 368	Entreprises nationales	3.3.1.7.1
..	..	..	-	..	<b>Autres placements</b>	<b>3.3.1.8</b>
..	..	..	34	8 648	Entreprises nationales	3.3.1.8.1
<b>1 925</b>	..	..	-	..	<b>Vie</b>	<b>3.3.2</b>
<b>1 925</b>	<b>1 977</b>	..	<b>2 921</b>	<b>2 901</b>	<b>Entreprises nationales</b>	<b>3.3.2.1</b>
-	..	<b>3 042</b>	-	..	<b>Succursales d'entreprises étrangères</b>	<b>3.3.2.2</b>
<b>204</b>	..	..	-	..	<b>Immobilier</b>	<b>3.3.2.3</b>
204	224	225	228	206	Entreprises nationales	3.3.2.3.1
<b>47</b>	..	..	-	..	<b>Prêts hypothécaires</b>	<b>3.3.2.4</b>
47	67	65	54	44	Entreprises nationales	3.3.2.4.1
<b>754</b>	..	..	-	..	<b>Actions</b>	<b>3.3.2.5</b>
754	955	794	1 282	1 611	Entreprises nationales	3.3.2.5.1
<b>920</b>	..	..	-	..	<b>Obligations</b>	<b>3.3.2.6</b>
920	731	1 948	1 357	1 040	Entreprises nationales	3.3.2.6.1
<b>39 894</b>	..	..	-	..	<b>Non-vie</b>	<b>3.3.3</b>
<b>39 894</b>	<b>44 813</b>	..	<b>50 574</b>	<b>64 062</b>	<b>Entreprises nationales</b>	<b>3.3.3.1</b>
-	..	<b>47 841</b>	-	..	<b>Succursales d'entreprises étrangères</b>	<b>3.3.3.2</b>
<b>1 989</b>	..	..	-	..	<b>Immobilier</b>	<b>3.3.3.3</b>
1 989	2 436	2 531	2 447	2 251	Entreprises nationales	3.3.3.3.1
<b>14 065</b>	..	..	-	..	<b>Prêts hypothécaires</b>	<b>3.3.3.4</b>
14 065	14 455	13 084	12 520	11 749	Entreprises nationales	3.3.3.4.1
<b>12 080</b>	..	..	-	..	<b>Actions</b>	<b>3.3.3.5</b>
12 080	15 100	20 959	25 253	26 909	Entreprises nationales	3.3.3.5.1
<b>10 174</b>	..	..	-	..	<b>Obligations</b>	<b>3.3.3.6</b>
10 174	11 026	8 752	8 607	10 136	Entreprises nationales	3.3.3.6.1
<b>1 586</b>	..	..	-	..	<b>Prêts autres qu'hypothécaires</b>	<b>3.3.3.7</b>
1 586	1 794	2 483	1 713	4 368	Entreprises nationales	3.3.3.7.1
-	..	..	-	..	<b>Autres placements</b>	<b>3.3.3.8</b>
-	2	32	34	8 648	Entreprises nationales	3.3.3.8.1
					<b>Ventilation des primes non-vie</b>	<b>3.4</b>
					<b>Toutes primes non-vie</b>	<b>3.4.1</b>
					<b>Total</b>	<b>3.4.1.1</b>
16 672	18 376	20 965	22 453	24 515	Primes brutes	3.4.1.1.1
3 754	3 480	3 302	3 892	4 154	Primes cédées	3.4.1.1.2
12 918	14 896	17 663	18 561	20 361	Primes nettes émises	3.4.1.1.3

# ICELAND

## 3. Detailed results (cont.)

Million ISK

	1994	1995	1996	1997	1998
<b>3.4.1.2</b>	<b>Direct business</b>				
3.4.1.2.1	..	13 064	13 346	13 210	13 919
3.4.1.2.2	..	3 770	3 575	3 490	3 454
3.4.1.2.3	..	9 294	9 771	9 720	10 464
<b>3.4.1.3</b>	<b>Reinsurance accepted</b>				
3.4.1.3.1	..	1 791	1 611	1 554	1 413
3.4.1.3.2	..	903	828	735	576
3.4.1.3.3	..	888	783	819	838
<b>3.4.2</b>	<b>Motor vehicle</b>				
<b>3.4.2.1</b>	<b>Total</b>				
3.4.2.1.1	5 693	5 598	5 731	5 121	5 698
3.4.2.1.2	303	341	350	94	107
3.4.2.1.3	5 390	5 257	5 381	5 027	5 591
<b>3.4.2.2</b>	<b>Direct business</b>				
3.4.2.2.1	5 658	5 562	5 685	5 098	5 666
3.4.2.2.2	292	330	328	83	83
3.4.2.2.3	5 366	5 232	5 357	5 015	5 583
<b>3.4.2.3</b>	<b>Reinsurance accepted</b>				
3.4.2.3.1	35	36	46	23	32
3.4.2.3.2	11	11	22	11	24
3.4.2.3.3	24	25	24	12	8
<b>3.4.3</b>	<b>Maritime and aviation</b>				
<b>3.4.3.1</b>	<b>Total</b>				
3.4.3.1.1	3 100	2 775	2 629	2 643	2 368
3.4.3.1.2	1 898	1 715	1 520	1 439	1 244
3.4.3.1.3	1 202	1 060	1 109	1 204	1 124
<b>3.4.3.2</b>	<b>Direct business</b>				
3.4.3.2.1	1 918	1 780	1 695	1 757	1 628
3.4.3.2.2	1 186	1 086	957	929	835
3.4.3.2.3	732	694	738	829	793
<b>3.4.3.3</b>	<b>Reinsurance accepted</b>				
3.4.3.3.1	1 182	995	934	886	740
3.4.3.3.2	713	629	563	510	409
3.4.3.3.3	469	366	371	376	331
<b>3.4.4</b>	<b>Freight</b>				
<b>3.4.4.1</b>	<b>Total</b>				
3.4.4.1.1	377	384	434	458	436
3.4.4.1.2	156	146	101	117	64
3.4.4.1.3	221	238	333	341	372
<b>3.4.4.2</b>	<b>Direct business</b>				
3.4.4.2.1	365	374	434	458	436
3.4.4.2.2	153	145	101	117	64
3.4.4.2.3	212	229	333	341	372
<b>3.4.4.3</b>	<b>Reinsurance accepted</b>				
3.4.4.3.1	12	10	-	-	-
3.4.4.3.2	3	1	-	-	-
3.4.4.3.3	9	9	-	-	-
<b>3.4.5</b>	<b>Fire and property damages</b>				
<b>3.4.5.1</b>	<b>Total</b>				
3.4.5.1.1	3 699	3 512	3 676	3 865	4 006
3.4.5.1.2	1 876	1 602	1 613	1 672	1 800
3.4.5.1.3	1 823	1 910	2 063	2 193	2 206
<b>3.4.5.2</b>	<b>Direct business</b>				
3.4.5.2.1	3 373	3 400	3 549	3 766	3 894
3.4.5.2.2	1 601	1 553	1 554	1 652	1 774
3.4.5.2.3	1 771	1 847	1 995	2 115	2 120

## 3. Résultats détaillés (cont.)

Millions ISK

1999	2000	2001	2002	2003		
					<b>Assurance directe</b>	<b>3.4.1.2</b>
15 607	17 328	20 789	22 236	24 480	Primes brutes	3.4.1.2.1
3 422	3 165	3 284	3 860	4 158	Primes cédées	3.4.1.2.2
12 185	14 163	17 505	18 376	20 322	Primes nettes émises	3.4.1.2.3
					<b>Réassurance acceptée</b>	<b>3.4.1.3</b>
1 064	1 048	176	217	48	Primes brutes	3.4.1.3.1
332	315	18	32	0	Primes cédées	3.4.1.3.2
732	733	158	185	48	Primes nettes émises	3.4.1.3.3
					<b>Assurance automobile</b>	<b>3.4.2</b>
					<b>Total</b>	<b>3.4.2.1</b>
7 153	9 396	11 559	12 036	12 234	Primes brutes	3.4.2.1.1
170	191	205	355	405	Primes cédées	3.4.2.1.2
6 983	9 205	11 354	11 681	11 829	Primes nettes émises	3.4.2.1.3
					<b>Assurance directe</b>	<b>3.4.2.2</b>
7 136	9 358	11 559	12 013	12 234	Primes brutes	3.4.2.2.1
154	152	205	333	405	Primes cédées	3.4.2.2.2
6 982	9 206	11 354	11 680	11 829	Primes nettes émises	3.4.2.2.3
					<b>Réassurance acceptée</b>	<b>3.4.2.3</b>
17	38	-	23	-	Primes brutes	3.4.2.3.1
16	39	-	22	-	Primes cédées	3.4.2.3.2
1	-	-	1	-	Primes nettes émises	3.4.2.3.3
					<b>Maritime et aviation</b>	<b>3.4.3</b>
					<b>Total</b>	<b>3.4.3.1</b>
2 075	1 837	1 467	1 471	1 563	Primes brutes	3.4.3.1.1
970	821	579	689	870	Primes cédées	3.4.3.1.2
1 105	1 016	888	782	694	Primes nettes émises	3.4.3.1.3
					<b>Assurance directe</b>	<b>3.4.3.2</b>
1 589	1 412	1 431	1 471	1 563	Primes brutes	3.4.3.2.1
747	631	564	986	870	Primes cédées	3.4.3.2.2
842	781	867	782	694	Primes nettes émises	3.4.3.2.3
					<b>Réassurance acceptée</b>	<b>3.4.3.3</b>
486	425	36	-	-	Primes brutes	3.4.3.3.1
223	190	15	-	-	Primes cédées	3.4.3.3.2
263	235	21	-	-	Primes nettes émises	3.4.3.3.3
					<b>Frêt</b>	<b>3.4.4</b>
					<b>Total</b>	<b>3.4.4.1</b>
405	409	418	444	408	Primes brutes	3.4.4.1.1
29	49	83	94	90	Primes cédées	3.4.4.1.2
376	360	335	350	319	Primes nettes émises	3.4.4.1.3
					<b>Assurance directe</b>	<b>3.4.4.2</b>
405	409	418	444	408	Primes brutes	3.4.4.2.1
29	49	83	94	90	Primes cédées	3.4.4.2.2
376	360	335	350	319	Primes nettes émises	3.4.4.2.3
					<b>Réassurance acceptée</b>	<b>3.4.4.3</b>
-	-	-	-	-	Primes brutes	3.4.4.3.1
-	-	-	-	-	Primes cédées	3.4.4.3.2
-	-	-	-	-	Primes nettes émises	3.4.4.3.3
					<b>Incendie et dommages aux biens</b>	<b>3.4.5</b>
					<b>Total</b>	<b>3.4.5.1</b>
4 080	3 470	4 062	4 534	6 288	Primes brutes	3.4.5.1.1
1 793	1 600	1 856	1 964	1 900	Primes cédées	3.4.5.1.2
2 287	1 870	2 206	2 570	4 388	Primes nettes émises	3.4.5.1.3
					<b>Assurance directe</b>	<b>3.4.5.2</b>
4 020	3 421	4 062	4 534	6 288	Primes brutes	3.4.5.2.1
1 785	1 596	1 856	1 964	1 900	Primes cédées	3.4.5.2.2
2 235	1 825	2 206	2 570	4 388	Primes nettes émises	3.4.5.2.3



# ICELAND

## 3. Detailed results (cont.)

Million ISK

	1994	1995	1996	1997	1998
<b>3.4.5.3 Reinsurance accepted</b>					
3.4.5.3.1 Gross premiums	327	112	127	99	112
3.4.5.3.2 Ceded premiums	274	49	59	21	26
3.4.5.3.3 Net written premiums	52	63	68	78	86
<b>3.4.6 Pecuniary losses</b>					
<b>3.4.6.1 Total</b>					
3.4.6.1.1 Gross premiums	14	12	25	35	23
3.4.6.1.2 Ceded premiums	9	8	18	27	16
3.4.6.1.3 Net written premiums	4	4	7	9	7
<b>3.4.6.2 Direct business</b>					
3.4.6.2.1 Gross premiums	14	12	25	35	23
3.4.6.2.2 Ceded premiums	9	8	18	27	16
3.4.6.2.3 Net written premiums	4	4	7	9	7
<b>3.4.7 General liability</b>					
<b>3.4.7.1 Total</b>					
3.4.7.1.1 Gross premiums	930	891	935	1 057	994
3.4.7.1.2 Ceded premiums	317	269	269	302	194
3.4.7.1.3 Net written premiums	613	622	666	755	800
<b>3.4.7.2 Direct business</b>					
3.4.7.2.1 Gross premiums	690	701	743	836	915
3.4.7.2.2 Ceded premiums	214	190	196	222	185
3.4.7.2.3 Net written premiums	476	511	547	614	730
<b>3.4.7.3 Reinsurance accepted</b>					
3.4.7.3.1 Gross premiums	240	190	192	221	79
3.4.7.3.2 Ceded premiums	103	79	73	79	9
3.4.7.3.3 Net written premiums	137	111	119	142	70
<b>3.4.8 Accident and health</b>					
<b>3.4.8.1 Total</b>					
3.4.8.1.1 Gross premiums	1 614	1 580	1 527	1 584	1 679
3.4.8.1.2 Ceded premiums	634	592	532	575	604
3.4.8.1.3 Net written premiums	980	988	995	1 009	1 075
<b>3.4.8.2 Direct business</b>					
3.4.8.2.1 Gross premiums	1 225	1 235	1 215	1 259	1 356
3.4.8.2.2 Ceded premiums	478	458	421	460	497
3.4.8.2.3 Net written premiums	747	777	794	799	859
<b>3.4.8.3 Reinsurance accepted</b>					
3.4.8.3.1 Gross premiums	389	345	312	325	323
3.4.8.3.2 Ceded premiums	156	134	111	115	107
3.4.8.3.3 Net written premiums	233	211	201	210	216
<b>3.4.9 of which: Health</b>					
<b>3.4.9.1 Total</b>					
3.4.9.1.1 Gross premiums	..	..	..	..	..
3.4.9.1.2 Ceded premiums	..	..	..	..	..
3.4.9.1.3 Net written premiums	..	..	..	..	..
<b>3.4.9.2 Direct business</b>					
3.4.9.2.1 Gross premiums	..	..	..	..	..
3.4.9.2.2 Ceded premiums	..	..	..	..	..
3.4.9.2.3 Net written premiums	..	..	..	..	..
<b>3.4.9.3 Reinsurance accepted</b>					
3.4.9.3.1 Gross premiums	..	..	..	..	..
3.4.9.3.2 Ceded premiums	..	..	..	..	..
3.4.9.3.3 Net written premiums	..	..	..	..	..
<b>3.4.10 Others</b>					
<b>3.4.10.1 Total</b>					
3.4.10.1.1 Gross premiums	3	-	-	-	-
3.4.10.1.2 Ceded premiums	-	-	-	-	-
3.4.10.1.3 Net written premiums	3	-	-	-	-

## 3. Résultats détaillés (cont.)

Millions ISK

1999	2000	2001	2002	2003		
					<b>Réassurance acceptée</b>	<b>3.4.5.3</b>
4 020	49	-	-	0	Primes brutes	3.4.5.3.1
1 785	4	-	-	-	Primes cédées	3.4.5.3.2
2 235	45	-	-	0	Primes nettes émises	3.4.5.3.3
					<b>Pertes pécuniaires</b>	<b>3.4.6</b>
					<b>Total</b>	<b>3.4.6.1</b>
35	29	57	14	42	Primes brutes	3.4.6.1.1
25	19	32	5	23	Primes cédées	3.4.6.1.2
10	10	25	9	19	Primes nettes émises	3.4.6.1.3
					<b>Assurance directe</b>	<b>3.4.6.2</b>
35	29	57	14	42	Primes brutes	3.4.6.2.1
25	19	32	5	23	Primes cédées	3.4.6.2.2
10	10	25	9	19	Primes nettes émises	3.4.6.2.3
					<b>Responsabilité générale</b>	<b>3.4.7</b>
					<b>Total</b>	<b>3.4.7.1</b>
1 086	1 242	1 418	1 504	1 558	Primes brutes	3.4.7.1.1
269	253	244	399	455	Primes cédées	3.4.7.1.2
817	989	1 174	1 105	1 102	Primes nettes émises	3.4.7.1.3
					<b>Assurance directe</b>	<b>3.4.7.2</b>
983	1 136	1 421	1 499	1 558	Primes brutes	3.4.7.2.1
256	239	244	397	455	Primes cédées	3.4.7.2.2
727	897	1 177	1 102	1 103	Primes nettes émises	3.4.7.2.3
					<b>Réassurance acceptée</b>	<b>3.4.7.3</b>
103	106		5	0	Primes brutes	3.4.7.3.1
13	14	-	-	-	Primes cédées	3.4.7.3.2
90	92		3	0	Primes nettes émises	3.4.7.3.3
					<b>Accident et santé</b>	<b>3.4.8</b>
					<b>Total</b>	<b>3.4.8.1</b>
1 708	1 875	1 837	..	2 422	Primes brutes	3.4.8.1.1
499	547	303	..	412	Primes cédées	3.4.8.1.2
1 209	1 328	1 534	..	2 010	Primes nettes émises	3.4.8.1.3
					<b>Assurance directe</b>	<b>3.4.8.2</b>
1 438	1 563	1 841	..	2 374	Primes brutes	3.4.8.2.1
428	479	300	..	412	Primes cédées	3.4.8.2.2
1 010	1 084	1 541	..	1 962	Primes nettes émises	3.4.8.2.3
					<b>Réassurance acceptée</b>	<b>3.4.8.3</b>
270	312		..	48	Primes brutes	3.4.8.3.1
71	68	3	..	0	Primes cédées	3.4.8.3.2
199	244		..	48	Primes nettes émises	3.4.8.3.3
					<b>dont: Santé</b>	<b>3.4.9</b>
					<b>Total</b>	<b>3.4.9.1</b>
..	..	..	2 262	..	Primes brutes	3.4.9.1.1
..	..	..	379	..	Primes cédées	3.4.9.1.2
..	..	..	1 891	..	Primes nettes émises	3.4.9.1.3
					<b>Assurance directe</b>	<b>3.4.9.2</b>
..	..	..	2 261	12	Primes brutes	3.4.9.2.1
..	..	..	378	4	Primes cédées	3.4.9.2.2
..	..	..	1 883	9	Primes nettes émises	3.4.9.2.3
					<b>Réassurance acceptée</b>	<b>3.4.9.3</b>
..	..	..	9	..	Primes brutes	3.4.9.3.1
..	..	..	1	..	Primes cédées	3.4.9.3.2
..	..	..	8	..	Primes nettes émises	3.4.9.3.3
					<b>Autres</b>	<b>3.4.10</b>
					<b>Total</b>	<b>3.4.10.1</b>
128	118	147	180	-	Primes brutes	3.4.10.1.1
1	-	-	7	-	Primes cédées	3.4.10.1.2
127	118	147	173	-	Primes nettes émises	3.4.10.1.3

## ICELAND

### 3. Detailed results (cont.)

Million ISK

	1994	1995	1996	1997	1998	
<b>3.4.10.3</b>	<b>Reinsurance accepted</b>					
3.4.10.3.1	Gross premiums	3	-	-	-	
3.4.10.3.2	Ceded premiums	-	-	-	-	
3.4.10.3.3	Net written premiums	3	-	-	-	
<b>3.4.11</b>	<b>Treaty reinsurance</b>					
<b>3.4.11.1</b>	<b>Total</b>					
3.4.11.1.1	Gross premiums	..	..	-	129	
3.4.11.1.2	Ceded premiums	..	..	-	1	
3.4.11.1.3	Net written premiums	..	..	-	128	
<b>3.4.11.3</b>	<b>Reinsurance accepted</b>					
3.4.11.3.1	Gross premiums	..	103	-	129	
3.4.11.3.2	Ceded premiums	..	-	-	1	
3.4.11.3.3	Net written premiums	..	103	-	128	
<b>3.5</b>	<b>Gross claims payments</b>					
<b>3.5.1</b>	<b>Life</b>					
3.5.1.1	<b>Domestic companies</b>	..	..	172	208	67
3.5.2	<b>Non-life</b>	..	..	10 267	10 296	10 115
3.5.2.1	<b>Domestic companies</b>	..	..	10 267	10 296	10 115
3.5.2.1.1	<i>of which: Foreign controlled companies</i>	..	..	244	-	-
<b>3.6</b>	<b>Gross operating expenses</b>					
<b>3.6.1</b>	<b>Life</b>					
3.6.1.1	<b>Domestic companies</b>	..	..	217	255	329
3.6.1.1.1	<i>of which: Foreign controlled companies</i>	..	..	15	-	-
<b>3.6.2</b>	<b>Non-life</b>					
3.6.2.1	<b>Domestic companies</b>	..	..	3 030	3 122	3 383
3.6.2.1.1	<i>of which: Foreign controlled companies</i>	..	..	173	-	-
<b>3.7</b>	<b>Commissions</b>					
<b>3.7.1</b>	<b>Life</b>					
3.7.1.1	<b>Domestic companies</b>	..	..	..	37	30
3.7.1.3	<b>Direct business</b>	..	..	..	..	..
3.7.1.3.1	Domestic companies	..	..	..	..	..
<b>3.7.2</b>	<b>Non-life</b>					
3.7.2.1	<b>Domestic companies</b>	..	..	..	597	635
3.7.2.3	<b>Direct business</b>	..	..	..	..	..
3.7.2.3.1	Domestic companies	..	..	..	..	..
3.7.2.4	<b>Reinsurance accepted</b>	..	..	..	..	..
3.7.2.4.1	Domestic companies	..	..	..	..	..

## 3. Résultats détaillés (cont.)

Millions ISK

1999	2000	2001	2002	2003		
					<b>Réassurance acceptée</b>	<b>3.4.10.3</b>
128	118	147	180	-	Primes brutes	3.4.10.3.1
1	-	-	7	-	Primes cédées	3.4.10.3.2
127	118	147	173	-	Primes nettes émises	3.4.10.3.3
					<b>Réassurance obligatoire</b>	<b>3.4.11</b>
					<b>Total</b>	<b>3.4.11.1</b>
-	-	-	-	-	Primes brutes	3.4.11.1.1
-	-	-	-	-	Primes cédées	3.4.11.1.2
-	-	-	-	-	Primes nettes émises	3.4.11.1.3
					<b>Réassurance acceptée</b>	<b>3.4.11.3</b>
-	-	-	-	-	Primes brutes	3.4.11.3.1
-	-	-	-	-	Primes cédées	3.4.11.3.2
-	-	-	-	-	Primes nettes émises	3.4.11.3.3
					<b>Sinistres bruts</b>	<b>3.5</b>
214	282	335	532	..	Vie	3.5.1
214	282	335	532	613	Entreprises nationales	3.5.1.1
12 324	16 509	15 536	18 308	15 469	Non-vie	3.5.2
12 324	16 509	15 536	18 308	15 469	Entreprises nationales	3.5.2.1
-	-	-	-	-	dont: Entreprises sous contrôle étranger	3.5.2.1.1
					<b>Dépenses brutes</b>	<b>3.6</b>
416	653	972	916	..	Vie	3.6.1
416	653	972	916	767	Entreprises nationales	3.6.1.1
-	-	-	-	-	dont: Entreprises sous contrôle étranger	3.6.1.1.1
3 863	4 805	5 287	5 670	5 196	Non-vie	3.6.2
3 863	4 805	5 287	5 670	5 196	Entreprises nationales	3.6.2.1
-	-	-	-	-	dont: Entreprises sous contrôle étranger	3.6.2.1.1
					<b>Commissions</b>	<b>3.7</b>
..	46	335	78	..	Vie	3.7.1
..	46	335	78	103	Entreprises nationales	3.7.1.1
34	46	355	78	..	Assurances directes	3.7.1.3
34	46	355	78	103	Entreprises nationales	3.7.1.3.1
..	564	573	572	413	Non-vie	3.7.2
..	564	573	572	413	Entreprises nationales	3.7.2.1
617	578	558	572	413	Assurances directes	3.7.2.3
617	578	558	572	413	Entreprises nationales	3.7.2.3.1
..	14	1	-	..	Réassurance acceptée	3.7.2.4
..	14	1	-	-	Entreprises nationales	3.7.2.4.1

## Methodological Notes

### Definition of foreign-controlled companies:

More than 50% of shares controlled by foreigners.

### 2.2 Number of employees:

The figure is full-time equivalent, i.e., one person working 50 per cent is counted as a half employee.

### 3.3 Outstanding investment by direct insurance companies:

Investment figures are mostly valued at market values. There is no authorised limits of investment by categories but the safety of the technical reserves must be secured.

## Notes méthodologiques

### Définition des entreprises sous contrôle étranger :

Plus de 50 % des actions détenues par des entreprises étrangères.

### 2.2 Nombre d'employés :

Le chiffre correspond à des emplois à plein-temps. Ainsi, une personne travaillant à mi-temps est considérée comme représentant la moitié d'un employé.

### 3.3 Encours des placements des entreprises d'assurances directes :

L'évaluation s'effectue essentiellement sur base de la valeur de marché. Il n'existe aucune limite autorisée de placement par catégorie, mais la sécurité des réserves techniques doit être assurée.

## Ireland / Irlande

1. Main aggregates .....	238
1. Principaux agrégats .....	239
2. Number of companies and employees in the reporting country.....	238
2. Nombre d'entreprises et d'employés dans le pays déclarant.....	239
3. Detailed results .....	240
3. Résultats détaillés .....	241
<i>Methodological Notes / Notes méthodologiques .....</i>	<i>250</i>

## IRELAND

### 1. Main aggregates

Million EUR (1999 IEP euro)

	1994	1995	1996	1997	1998
<b>1.1 Business written in the reporting country</b>					
1.1.1 Gross premiums	4 239	4 504	5 419	6 934	9 583
1.1.1.1 Life	2 267	2 360	3 058	4 172	6 322
1.1.1.2 Non-life	1 972	2 143	2 362	2 762	3 261
1.1.2 Ceded premiums	465	545	606	568	706
1.1.2.1 Life	69	97	124	109	175
1.1.2.2 Non-life	396	448	481	458	531
1.1.3 Net written premiums	3 774	3 959	4 814	6 366	8 877
1.1.3.1 Life	1 575	1 695	1 880	2 303	2 730
1.1.3.2 Non-life	2 198	2 264	2 933	4 063	6 147
<b>1.2 Business written abroad</b>					
1.2.1 Gross premiums	228	193	234	176	..
1.2.1.1 Life	144	113	89	12	..
1.2.1.2 Non-life	83	80	145	164	..
1.2.2 Ceded premiums	17	94	55	74	..
1.2.2.1 Life	1	80	1	0	..
1.2.2.2 Non-life	15	14	53	74	..
1.2.3 Net written premiums	211	99	179	101	..
1.2.3.1 Life	68	66	91	90	..
1.2.3.2 Non-life	143	33	88	11	..
<b>1.3 Outstanding investment by direct insurance companies</b>	<b>13 065</b>	<b>..</b>	<b>18 368</b>	<b>..</b>	<b>..</b>
1.3.1 Life	10 264	..	13 860	..	..
1.3.2 Non-life	2 801	..	4 508	5 584	6 543
<b>1.4 Gross claims payments</b>	<b>3 097</b>	<b>2 990</b>	<b>3 268</b>	<b>3 857</b>	<b>4 946</b>
1.4.1 Life	2 006	1 813	1 790	2 111	3 082
1.4.2 Non-life	1 091	1 177	1 478	1 746	1 864
<b>1.5 Gross operating expenses</b>	<b>477</b>	<b>589</b>	<b>636</b>	<b>682</b>	<b>766</b>
1.5.1 Life	249	357	387	455	532
1.5.2 Non-life	229	232	249	227	234
<b>1.6 Commissions</b>	<b>265</b>	<b>343</b>	<b>413</b>	<b>726</b>	<b>754</b>
1.6.1 Life	112	152	189	255	377
1.6.2 Non-life	154	190	223	471	377

### 2. Number of companies and employees in the reporting country

Units

	1994	1995	1996	1997	1998
<b>2.1 Number of companies</b>					
<b>2.1.1 Total</b>	<b>116</b>	<b>125</b>	<b>139</b>	<b>150</b>	<b>157</b>
2.1.1.1 Domestic companies	72	83	98	113	119
2.1.1.1.1 of which: Foreign controlled companies	..	..	..	..	..
2.1.1.2 Foreign companies (branches)	44	42	41	37	38
<b>2.1.2 Life</b>	<b>34</b>	<b>35</b>	<b>40</b>	<b>44</b>	<b>45</b>
2.1.2.1 Domestic companies	20	22	26	30	31
2.1.2.1.1 of which: Foreign controlled companies	..	..	..	..	..
2.1.2.2 Foreign companies (branches)	14	13	14	14	14
<b>2.1.3 Non-life</b>	<b>82</b>	<b>90</b>	<b>99</b>	<b>106</b>	<b>112</b>
2.1.3.1 Domestic companies	52	61	72	83	88
2.1.3.1.1 of which: Foreign controlled companies	..	..	..	..	..
2.1.3.2 Foreign companies (branches)	30	29	27	23	24
<b>2.1.3 Composite</b>	<b>-</b>	<b>-</b>	<b>-</b>	<b>-</b>	<b>-</b>
2.1.3.1 Domestic companies	-	-	-	-	-
2.1.3.1.1 of which: Foreign controlled companies	-	-	-	-	-
2.1.4.2 Foreign companies (branches)	-	-	-	-	-
<b>2.1.4 Reinsurance</b>	<b>..</b>	<b>..</b>	<b>..</b>	<b>..</b>	<b>..</b>
2.1.4.1 Domestic companies	..	..	..	..	..
2.1.4.1.1 of which: Foreign controlled companies	..	..	..	..	..
2.1.4.2 Foreign companies (branches)	..	..	..	..	..
<b>2.2 Number of employees</b>	<b>..</b>	<b>..</b>	<b>..</b>	<b>..</b>	<b>..</b>
2.2.1 Insurance companies	10 402	10 386	10 231	10 031	10 478
2.2.2 Intermediaries	..	..	..	..	..

## 1. Principaux agrégats

Millions EUR (1999 IEP euro)

1999	2000	2001	2002	2003		
<b>Opérations conclues dans le pays déclarant</b>						<b>1.1</b>
13 501	22 473	16 485	..	21 870	Primes brutes	1.1.1
9 447	16 737	11 384	..	14 516	Vie	1.1.1.1
4 054	5 735	5 101	..	7 354	Non-vie	1.1.1.2
1 280	2 452	2 781	..	4 125	Primes cédées	1.1.2
427	1 098	1 636	..	1 772	Vie	1.1.2.1
853	1 354	1 145	..	2 353	Non-vie	1.1.2.2
12 221	20 007	13 703	..	17 745	Primes nettes émises	1.1.3
3 201	4 382	3 955	..	5 001	Vie	1.1.3.1
9 020	15 625	9 748	..	12 744	Non-vie	1.1.3.2
<b>Opérations à l'étranger</b>						<b>1.2</b>
204	560	..	..	..	Primes brutes	1.2.1
107	361	..	..	1 186	Vie	1.2.1.1
98	199	230	..	..	Non-vie	1.2.1.2
13	52	..	..	..	Primes cédées	1.2.2
6	..	..	..	..	Vie	1.2.2.1
6	56	35	..	..	Non-vie	1.2.2.2
192	508	..	..	..	Primes nettes émises	1.2.3
91	143	195	..	..	Vie	1.2.3.1
100	364	..	..	..	Non-vie	1.2.3.2
..	..	..	..	..	<b>Encours des placements des entreprises d'assurance directe</b>	
..	..	..	..	..	Vie	1.3.1
7 330	9 712	8 453	..	..	Non-vie	1.3.2
<b>4 769</b>	<b>10 841</b>	<b>6 859</b>	..	<b>8 121</b>	<b>Sinistres bruts</b>	<b>1.4</b>
2 551	7 175	4 197	..	5 331	Vie	1.4.1
2 218	3 666	2 662	..	2 790	Non-vie	1.4.2
<b>954</b>	<b>1 690</b>	..	..	<b>1 363</b>	<b>Dépenses brutes d'exploitation</b>	<b>1.5</b>
642	1 243	..	..	865	Vie	1.5.1
311	447	325	..	498	Non-vie	1.5.2
<b>997</b>	<b>1 545</b>	..	..	<b>1 642</b>	<b>Commissions</b>	<b>1.6</b>
503	909	..	..	860	Vie	1.6.1
494	636	572	..	782	Non-vie	1.6.2

## 2. Nombre d'entreprises et d'employés dans le pays déclarant

Unités

1999	2000	2001	2002	2003		
<b>Nombre d'entreprises</b>						<b>2.1</b>
<b>209</b>	<b>175</b>	..	..	<b>224</b>	<b>Total</b>	<b>2.1.1</b>
160	134	..	..	178	Entreprises nationales	2.1.1.1
..	..	..	..	-	<i>dont</i> : Entreprises sous contrôle étranger	2.1.1.1.1
49	41	..	..	44	Succursales d'entreprises étrangères	2.1.1.2
<b>53</b>	<b>58</b>	<b>62</b>	..	<b>63</b>	<b>Vie</b>	<b>2.1.2</b>
39	44	48	..	51	Entreprises nationales	2.1.2.1
-	..	..	..	-	<i>dont</i> : Entreprises sous contrôle étranger	2.1.2.1.1
14	14	14	..	12	Succursales d'entreprises étrangères	2.1.2.2
<b>156</b>	<b>117</b>	<b>113</b>	..	<b>159</b>	<b>Non-vie</b>	<b>2.1.3</b>
121	90	88	..	127	Entreprises nationales	2.1.3.1
..	..	..	..	-	<i>dont</i> : Entreprises sous contrôle étranger	2.1.3.1.1
35	27	25	..	32	Succursales d'entreprises étrangères	2.1.3.2
-	-	..	..	-	<b>Mixte</b>	<b>2.1.3</b>
-	-	..	..	-	Entreprises nationales	2.1.3.1
-	-	..	..	-	<i>dont</i> : Entreprises sous contrôle étranger	2.1.3.1.1
-	-	..	..	-	Succursales d'entreprises étrangères	2.1.4.2
..	..	..	..	-	<b>Réassurance</b>	<b>2.1.4</b>
..	..	..	..	-	Entreprises nationales	2.1.4.1
..	..	..	..	-	<i>dont</i> : Entreprises sous contrôle étranger	2.1.4.1.1
..	..	..	..	-	Succursales d'entreprises étrangères	2.1.4.2
..	..	..	..	<b>12 955</b>	<b>Nombre d'employés</b>	<b>2.2</b>
11 320	12 289	12 168	..	12 955	Entreprises d'assurances	2.2.1
..	..	..	..	..	Intermédiaires	2.2.2



# IRELAND

## 3. Detailed results

Million EUR (1999 IEP euro)

	1994	1995	1996	1997	1998
<b>3.1 Business written in the reporting country</b>					
<b>3.1.1 Life and non-life</b>					
<b>3.1.1.1 Gross premiums</b>	<b>4 239</b>	<b>4 504</b>	<b>5 419</b>	<b>6 934</b>	<b>9 583</b>
3.1.1.1.1 Domestic companies	3 211	3 587	4 264	5 680	7 950
3.1.1.1.2 Foreign companies (branches)	1 027	917	1 155	1 255	1 633
3.1.1.1.3 Direct business	4 149	4 306	5 193	6 443	9 081
3.1.1.1.3.1 Domestic companies	3 125	3 394	4 044	5 197	7 457
3.1.1.1.3.2 Foreign companies (branches)	1 025	912	1 149	1 246	1 624
3.1.1.1.4 Reinsurance accepted	89	198	226	491	502
3.1.1.1.4.1 Domestic companies	87	193	220	483	493
3.1.1.1.4.2 Foreign companies (branches)	3	5	6	9	9
<b>3.1.1.2 Ceded premiums</b>	<b>465</b>	<b>545</b>	<b>606</b>	<b>568</b>	<b>706</b>
3.1.1.2.1 Domestic companies	358	476	516	498	618
3.1.1.2.2 Foreign companies (branches)	107	69	90	70	88
<b>3.1.1.3 Net written premiums</b>	<b>3 774</b>	<b>3 959</b>	<b>4 814</b>	<b>6 366</b>	<b>8 877</b>
3.1.1.3.1 Domestic companies	2 853	3 111	3 748	5 182	7 331
3.1.1.3.2 Foreign companies (branches)	920	848	1 065	1 185	1 545
<b>3.1.2 Life</b>					
<b>3.1.2.1 Gross premiums</b>	<b>2 267</b>	<b>2 360</b>	<b>3 058</b>	<b>4 172</b>	<b>6 322</b>
3.1.2.1.1 Domestic companies	1 730	1 831	2 367	3 361	5 235
3.1.2.1.2 Foreign companies (branches)	537	529	691	811	1 087
3.1.2.1.3 Direct business	2 263	2 350	3 028	4 138	6 283
3.1.2.1.3.1 Domestic companies	1 726	1 826	2 344	3 334	5 205
3.1.2.1.3.2 Foreign companies (branches)	537	524	684	804	1 078
3.1.2.1.4 Reinsurance accepted	4	10	29	34	39
3.1.2.1.4.1 Domestic companies	4	5	23	27	30
3.1.2.1.4.2 Foreign companies (branches)	-	5	6	8	9
<b>3.1.2.2 Ceded premiums</b>	<b>69</b>	<b>97</b>	<b>124</b>	<b>109</b>	<b>175</b>
3.1.2.2.1 Domestic companies	51	79	104	98	147
3.1.2.2.2 Foreign companies (branches)	18	18	20	11	28
<b>3.1.2.3 Net written premiums</b>					
3.1.2.3.1 All risks	2 198	2 264	2 933	4 063	6 147
3.1.2.3.1.1 Domestic companies	1 679	1 752	2 263	3 263	5 088
3.1.2.3.1.1.1 of which: Foreign controlled companies	..	..	..	..	..
3.1.2.3.1.2 Foreign companies (branches)	520	512	670	800	1 059
3.1.2.3.2 Domestic risks	2 094	2 060	2 537	3 200	4 400
3.1.2.3.2.1 Domestic companies	1 574	1 548	1 867	2 400	3 341
3.1.2.3.2.1.1 of which: Foreign controlled companies	..	..	..	..	..
3.1.2.3.2.2 Foreign companies (branches)	520	512	670	800	1 059
3.1.2.3.3 Foreign risks	105	204	396	863	1 747
3.1.2.3.3.1 Domestic companies	1 679	1 752	2 263	3 263	5 088
3.1.2.3.3.1.1 of which: Foreign controlled companies	..	..	..	..	..
3.1.2.3.3.2 Foreign companies (branches)	520	512	670	800	1 059
<b>3.1.3 Non-life</b>					
<b>3.1.3.1 Gross premiums</b>	<b>1 972</b>	<b>2 143</b>	<b>2 362</b>	<b>2 762</b>	<b>3 261</b>
3.1.3.1.1 Domestic companies	1 482	1 756	1 897	2 319	2 715
3.1.3.1.2 Foreign companies (branches)	490	387	465	443	546
3.1.3.1.3 Direct business	1 887	1 955	2 165	2 305	2 799
3.1.3.1.3.1 Domestic companies	1 399	1 568	1 700	1 863	2 253
3.1.3.1.3.2 Foreign companies (branches)	488	387	465	442	546
3.1.3.1.4 Reinsurance accepted	85	188	197	457	462
3.1.3.1.4.1 Domestic companies	83	188	197	456	462
3.1.3.1.4.2 Foreign companies (branches)	3	-	-	1	-
<b>3.1.3.2 Ceded premiums</b>	<b>396</b>	<b>448</b>	<b>481</b>	<b>458</b>	<b>531</b>
3.1.3.2.1 Domestic companies	307	397	411	400	471
3.1.3.2.2 Foreign companies (branches)	90	51	70	58	60

## 3. Résultats détaillés

Millions EUR (1999 IEP euro)

1999	2000	2001	2002	2003		
					<b>Opérations conclues dans le pays déclarant</b>	<b>3.1</b>
					<b>Vie et non-vie</b>	<b>3.1.1</b>
<b>13 501</b>	<b>22 473</b>	<b>16 485</b>	<b>..</b>	<b>21 870</b>	<b>Primes brutes</b>	<b>3.1.1.1</b>
11 796	6 502	15 026	..	20 334	Entreprises nationales	3.1.1.1.1
1 705	2 131	1 458	..	1 536	Succursales d'entreprises étrangères	3.1.1.1.2
12 739	21 787	16 414	..	21 624	Assurances directes	3.1.1.1.3
11 042	19 664	18 969	..	20 105	Entreprises nationales	3.1.1.1.3.1
1 698	2 123	1 445	..	1 519	Succursales d'entreprises étrangères	3.1.1.1.3.2
762	762	70	..	246	Réassurance acceptée	3.1.1.1.4
754	754	58	..	229	Entreprises nationales	3.1.1.1.4.1
8	8	12	..	17	Succursales d'entreprises étrangères	3.1.1.1.4.2
<b>1 280</b>	<b>2 452</b>	<b>2 781</b>	<b>..</b>	<b>4 125</b>	<b>Primes cédées</b>	<b>3.1.1.2</b>
1 098	2 277	2 605	..	3 987	Entreprises nationales	3.1.1.2.1
182	175	176	..	138	Succursales d'entreprises étrangères	3.1.1.2.2
<b>12 221</b>	<b>20 007</b>	<b>13 703</b>	<b>..</b>	<b>17 745</b>	<b>Primes nettes émises</b>	<b>3.1.1.3</b>
10 698	16 776	12 422	..	16 347	Entreprises nationales	3.1.1.3.1
1 524	3 231	1 281	..	1 398	Succursales d'entreprises étrangères	3.1.1.3.2
					<b>Vie</b>	<b>3.1.2</b>
<b>9 447</b>	<b>16 737</b>	<b>11 384</b>	<b>..</b>	<b>14 516</b>	<b>Primes brutes</b>	<b>3.1.2.1</b>
8 412	1 531	10 658	..	13 613	Entreprises nationales	3.1.2.1.1
1 035	1 366	725	..	903	Succursales d'entreprises étrangères	3.1.2.1.2
9 391	16 724	11 187	..	14 331	Assurances directes	3.1.2.1.3
8 364	15 363	14 471	..	13 440	Entreprises nationales	3.1.2.1.3.1
1 027	1 361	716	..	891	Succursales d'entreprises étrangères	3.1.2.1.3.2
56	90	197	..	185	Réassurance acceptée	3.1.2.1.4
48	85	188	..	173	Entreprises nationales	3.1.2.1.4.1
8	5	9	..	12	Succursales d'entreprises étrangères	3.1.2.1.4.2
<b>427</b>	<b>1 098</b>	<b>1 636</b>	<b>..</b>	<b>1 772</b>	<b>Primes cédées</b>	<b>3.1.2.2</b>
331	1 027	1 565	..	1 737	Entreprises nationales	3.1.2.2.1
95	71	71	..	35	Succursales d'entreprises étrangères	3.1.2.2.2
					<b>Primes nettes émises</b>	<b>3.1.2.3</b>
9 020	15 625	9 581	..	12 744	Tous risques	3.1.2.3.1
8 081	15 625	8 936	..	11 876	Entreprises nationales	3.1.2.3.1.1
..	..	48	..	-	dont: Entreprises sous contrôle étranger	3.1.2.3.1.1.1
940	..	597	..	868	Succursales d'entreprises étrangères	3.1.2.3.1.2
5 751	9 745	4 561	..	7 491	Risques nationaux	3.1.2.3.2
4 811	9 745	3 964	..	6 623	Entreprises nationales	3.1.2.3.2.1
..	..	48	..	-	dont: Entreprises sous contrôle étranger	3.1.2.3.2.1.1
940	..	597	..	868	Succursales d'entreprises étrangères	3.1.2.3.2.2
3 270	5 880	..	..	5 253	Risques étrangers	3.1.2.3.3
8 081	15 625	8 936	..	11 876	Entreprises nationales	3.1.2.3.3.1
..	..	48	..	-	dont: Entreprises sous contrôle étranger	3.1.2.3.3.1.1
940	..	597	..	868	Succursales d'entreprises étrangères	3.1.2.3.3.2
					<b>Non-vie</b>	<b>3.1.3</b>
<b>4 054</b>	<b>5 735</b>	<b>5 101</b>	<b>..</b>	<b>7 354</b>	<b>Primes brutes</b>	<b>3.1.3.1</b>
3 384	4 971	4 368	..	6 721	Entreprises nationales	3.1.3.1.1
670	764	733	..	633	Succursales d'entreprises étrangères	3.1.3.1.2
3 348	5 064	5 227	..	7 293	Assurances directes	3.1.3.1.3
2 678	4 302	4 498	..	6 665	Entreprises nationales	3.1.3.1.3.1
670	762	729	..	628	Succursales d'entreprises étrangères	3.1.3.1.3.2
706	672	..	..	61	Réassurance acceptée	3.1.3.1.4
706	669	..	..	56	Entreprises nationales	3.1.3.1.4.1
-	3	3	..	5	Succursales d'entreprises étrangères	3.1.3.1.4.2
<b>853</b>	<b>1 354</b>	<b>1 145</b>	<b>..</b>	<b>2 353</b>	<b>Primes cédées</b>	<b>3.1.3.2</b>
767	1 249	1 040	..	2 250	Entreprises nationales	3.1.3.2.1
86	104	105	..	103	Succursales d'entreprises étrangères	3.1.3.2.2

## IRELAND

### 3. Detailed results (cont.)

Million EUR (1999 IEP euro)

	1994	1995	1996	1997	1998	
<b>3.1.3.3</b>	<b>Net written premiums</b>					
3.1.3.3.1	All risks	1 575	1 695	1 880	2 303	2 730
3.1.3.3.1.1	Domestic companies	1 175	1 359	1 486	1 919	2 244
3.1.3.3.1.2	Foreign companies (branches)	401	336	395	385	486
3.1.3.3.2	Domestic risks	1 422	1 420	1 549	1 649	1 917
3.1.3.3.2.1	Domestic companies	1 039	1 084	1 155	1 266	1 432
3.1.3.3.2.2	Foreign companies (branches)	383	335	394	383	485
3.1.3.3.3	Foreign risks	154	276	331	654	813
3.1.3.3.3.1	Domestic companies	1 175	1 359	1 486	1 919	2 244
3.1.3.3.3.2	Foreign companies (branches)	401	336	395	385	486
<b>3.2</b>	<b>Business written abroad</b>					
<b>3.2.1</b>	<b>Life</b>					
<b>3.2.1.1</b>	<b>Gross premiums</b>					
3.2.1.1.1	Branches	144	113	89	12	..
3.2.1.1.3	Direct business	144	113	89	13	..
3.2.1.1.3.1	Branches	144	113	89	13	56
<b>3.2.1.2</b>	<b>Ceded premiums</b>					
3.2.1.2.1	Branches	1	80	1	0	5
<b>3.2.1.3</b>	<b>Net written premiums</b>					
3.2.1.3.1	Branches	143	33	88	11	47
<b>3.2.2</b>	<b>Non-life</b>					
<b>3.2.2.1</b>	<b>Gross premiums</b>					
3.2.2.1.1	Branches	83	80	145	164	171
3.2.2.1.3	Direct business	82	80	145	164	..
3.2.2.1.3.1	Branches	82	80	145	164	171
3.2.2.1.4	Reinsurance accepted	1	-	-	-	..
3.2.2.1.4.1	Branches	1	-	-	-	-
<b>3.2.2.2</b>	<b>Ceded premiums</b>					
3.2.2.2.1	Branches	15	14	53	74	87
<b>3.2.2.3</b>	<b>Net written premiums</b>					
3.2.2.3.1	Branches	68	66	91	90	84
<b>3.3</b>	<b>Outstanding investment by direct insurance companies</b>					
<b>3.3.1</b>	<b>Life and Non-life</b>					
<b>3.3.1.1</b>	<b>Domestic companies</b>					
3.3.1.1.2	Foreign companies (branches)	406	329	486	..	..
<b>3.3.1.3</b>	<b>Real estate</b>					
3.3.1.3.1	Domestic companies	869	907	915	..	..
3.3.1.3.2	Foreign companies (branches)	25	25	27	..	..
<b>3.3.1.5</b>	<b>Shares</b>					
3.3.1.5.1	Domestic companies	1 266	5 193	5 917	..	..
3.3.1.5.2	Foreign companies (branches)	91	99	184	..	..
<b>3.3.1.6</b>	<b>Bonds</b>					
3.3.1.6.1	Domestic companies	5 026	6 062	7 028	..	..
3.3.1.6.2	Foreign companies (branches)	171	159	210	..	..
<b>3.3.1.7</b>	<b>Loans other than mortgage loans</b>					
3.3.1.7.1	Domestic companies	508	579	844	..	..
3.3.1.7.2	Foreign companies (branches)	6	1	6	..	..
<b>3.3.1.8</b>	<b>Other Investments</b>					
3.3.1.8.1	Domestic companies	4 994	4 299	3 177	..	..
3.3.1.8.2	Foreign companies (branches)	112	44	60	..	..
<b>3.3.2</b>	<b>Life</b>					
<b>3.3.2.1</b>	<b>Domestic companies</b>					
3.3.2.1.2	Foreign companies (branches)	399	317	477	629	825
<b>3.3.2.3</b>	<b>Real estate</b>					
3.3.2.3.1	Domestic companies	801	794	801	997	1 247
3.3.2.3.2	Foreign companies (branches)	25	25	27	22	33
<b>3.3.2.4</b>	<b>Mortgage loans</b>					
3.3.2.4.1	Domestic companies	-	-	-	-	-

## 3. Résultats détaillés (cont.)

Millions EUR (1999 IEP euro)

1999	2000	2001	2002	2003		
					<b>Primes nettes émises</b>	<b>3.1.3.3</b>
3 201	4 356	3 956	..	5 001	Tous risques	3.1.3.3.1
2 617	2 452	3 328	..	4 471	Entreprises nationales	3.1.3.3.1.1
584	660	628	..	530	Succursales d'entreprises étrangères	3.1.3.3.1.2
2 162	3 118	3 030	..	3 677	Risques nationaux	3.1.3.3.2
1 580	2 459	2 404	..	3 149	Entreprises nationales	3.1.3.3.2.1
583	659	626	..	528	Succursales d'entreprises étrangères	3.1.3.3.2.2
1 039	1 263	926	..	1 324	Risques étrangers	3.1.3.3.3
2 617	2 452	3 328	..	4 471	Entreprises nationales	3.1.3.3.3.1
584	660	628	..	530	Succursales d'entreprises étrangères	3.1.3.3.3.2
					<b>Opérations à l'étranger</b>	<b>3.2</b>
					<b>Vie</b>	<b>3.2.1</b>
					<b>Primes brutes</b>	<b>3.2.1.1</b>
107	361	..	..	1 186	Succursales	3.2.1.1.1
107	361	388	..	1 186	Assurances directes	3.2.1.1.3
110	361	..	..	1 186	Succursales	3.2.1.1.3.1
110	361	388	..	1 186	Succursales	3.2.1.1.3.1
6	..	..	..	..	<b>Primes cédées</b>	<b>3.2.1.2</b>
6	..	..	..	..	Succursales	3.2.1.2.1
100	364	..	..	..	<b>Primes nettes émises</b>	<b>3.2.1.3</b>
100	364	388	..	96	Succursales	3.2.1.3.1
					<b>Non-vie</b>	<b>3.2.2</b>
					<b>Primes brutes</b>	<b>3.2.2.1</b>
98	199	230	..	..	Succursales	3.2.2.1.1
98	199	230	..	..	Assurances directes	3.2.2.1.3
98	199	230	..	..	Succursales	3.2.2.1.3.1
-	..	..	..	..	Réassurance acceptée	3.2.2.1.4
-	..	..	..	..	Succursales	3.2.2.1.4.1
6	56	35	..	..	<b>Primes cédées</b>	<b>3.2.2.2</b>
6	56	35	..	..	Succursales	3.2.2.2.1
91	143	195	..	..	<b>Primes nettes émises</b>	<b>3.2.2.3</b>
91	143	195	..	..	Succursales	3.2.2.3.1
					<b>Encours des placements des entreprises d'assurance directe</b>	<b>3.3</b>
					<b>Vie et non-vie</b>	<b>3.3.1</b>
..	..	..	..	..	<b>Entreprises nationales</b>	<b>3.3.1.1</b>
..	..	..	..	74 376	Succursales d'entreprises étrangères	3.3.1.2
..	..	..	..	13	<b>Immobilier</b>	<b>3.3.1.3</b>
..	..	..	..	..	Entreprises nationales	3.3.1.3.1
..	..	..	..	..	Succursales d'entreprises étrangères	3.3.1.3.2
..	..	..	..	..	<b>Actions</b>	<b>3.3.1.5</b>
..	..	..	..	15 117	Entreprises nationales	3.3.1.5.1
..	..	..	..	..	Succursales d'entreprises étrangères	3.3.1.5.2
..	..	..	..	..	<b>Obligations</b>	<b>3.3.1.6</b>
..	..	..	..	20 546	Entreprises nationales	3.3.1.6.1
..	..	..	..	..	Succursales d'entreprises étrangères	3.3.1.6.2
..	..	..	..	..	<b>Prêts autres qu'hypothécaires</b>	<b>3.3.1.7</b>
..	..	..	..	479	Entreprises nationales	3.3.1.7.1
..	..	..	..	..	Succursales d'entreprises étrangères	3.3.1.7.2
..	..	..	..	..	<b>Autres placements</b>	<b>3.3.1.8</b>
..	..	..	..	34 623	Entreprises nationales	3.3.1.8.1
..	..	..	..	13	Succursales d'entreprises étrangères	3.3.1.8.2
					<b>Vie</b>	<b>3.3.2</b>
25 344	48 776	..	..	61 497	<b>Entreprises nationales</b>	<b>3.3.2.1</b>
851	48 776	..	..	..	<b>Succursales d'entreprises étrangères</b>	<b>3.3.2.2</b>
..	..	..	..	..	<b>Immobilier</b>	<b>3.3.2.3</b>
1 615	3 215	579 545	..	3 271	Entreprises nationales	3.3.2.3.1
22	..	..	..	..	Succursales d'entreprises étrangères	3.3.2.3.2
..	..	..	..	..	<b>Prêts hypothécaires</b>	<b>3.3.2.4</b>
-	81	69	..	..	Entreprises nationales	3.3.2.4.1

## IRELAND

### 3. Detailed results (cont.)

Million EUR (1999 IEP euro)

	1994	1995	1996	1997	1998
<b>3.3.2.5 Shares</b>	<b>927</b>	<b>..</b>	<b>5 518</b>	<b>..</b>	<b>..</b>
3.3.2.5.1 Domestic companies	836	4 643	5 333	8 295	9 260
3.3.2.5.2 Foreign companies (branches)	91	99	184	286	347
<b>3.3.2.6 Bonds</b>	<b>3 531</b>	<b>..</b>	<b>4 708</b>	<b>..</b>	<b>..</b>
3.3.2.6.1 Domestic companies	3 365	3 917	4 497	6 633	8 145
3.3.2.6.2 Foreign companies (branches)	165	159	210	264	406
<b>3.3.2.7 Loans other than mortgage loans</b>	<b>514</b>	<b>..</b>	<b>851</b>	<b>..</b>	<b>..</b>
3.3.2.7.1 Domestic companies	508	579	844	81	83
3.3.2.7.2 Foreign companies (branches)	6	1	6	10	8
<b>3.3.2.8 Other Investments</b>	<b>4 466</b>	<b>..</b>	<b>1 958</b>	<b>..</b>	<b>..</b>
3.3.2.8.1 Domestic companies	4 355	3 052	1 907	4 558	5 837
3.3.2.8.2 Foreign companies (branches)	111	33	51	47	32
<b>3.3.3 Non-life</b>	<b>2 801</b>	<b>..</b>	<b>4 508</b>	<b>5 584</b>	<b>6 543</b>
<b>3.3.3.1 Domestic companies</b>	<b>2 795</b>	<b>4 054</b>	<b>4 499</b>	<b>5 578</b>	<b>6 538</b>
<b>3.3.3.2 Foreign companies (branches)</b>	<b>7</b>	<b>11</b>	<b>9</b>	<b>6</b>	<b>5</b>
<b>3.3.3.3 Real estate</b>	<b>68</b>	<b>..</b>	<b>114</b>	<b>81</b>	<b>118</b>
3.3.3.3.1 Domestic companies	68	113	114	81	118
<b>3.3.3.5 Shares</b>	<b>427</b>	<b>..</b>	<b>584</b>	<b>970</b>	<b>1 247</b>
3.3.3.5.1 Domestic companies	427	550	584	970	1 247
3.3.3.5.2 Foreign companies (branches)	0	-	-	-	..
<b>3.3.3.6 Bonds</b>	<b>1 666</b>	<b>..</b>	<b>2 531</b>	<b>..</b>	<b>..</b>
3.3.3.6.1 Domestic companies	1 661	2 145	2 531	..	..
3.3.3.6.2 Foreign companies (branches)	5	-	-	-	..
<b>3.3.3.8 Other Investments</b>	<b>640</b>	<b>..</b>	<b>1 279</b>	<b>4 533</b>	<b>5 178</b>
3.3.3.8.1 Domestic companies	639	1 247	1 270	4 527	5 173
3.3.3.8.2 Foreign companies (branches)	1	11	9	6	5
<b>3.4 Breakdown of non-life premiums</b>					
<b>3.4.1 All non-life premiums</b>					
<b>3.4.1.1 Total</b>					
3.4.1.1.1 Gross premiums	1 972	2 143	2 362	2 762	3 261
3.4.1.1.2 Ceded premiums	396	448	481	458	531
3.4.1.1.3 Net written premiums	1 575	1 695	1 880	2 303	2 730
<b>3.4.1.2 Direct business</b>					
3.4.1.2.1 Gross premiums	1 887	1 955	2 165	2 305	2 799
3.4.1.2.2 Ceded premiums	384	430	467	437	493
3.4.1.2.3 Net written premiums	1 502	1 525	1 698	1 868	2 306
<b>3.4.1.3 Reinsurance accepted</b>					
3.4.1.3.1 Gross premiums	85	188	197	457	462
3.4.1.3.2 Ceded premiums	12	18	14	22	38
3.4.1.3.3 Net written premiums	73	170	183	436	424
<b>3.4.2 Motor vehicle</b>					
<b>3.4.2.1 Total</b>					
3.4.2.1.1 Gross premiums	..	..	..	..	..
3.4.2.1.2 Ceded premiums	..	..	..	..	..
3.4.2.1.3 Net written premiums	..	..	..	..	..
<b>3.4.2.2 Direct business</b>					
3.4.2.2.1 Gross premiums	820	879	961	992	1 140
3.4.2.2.2 Ceded premiums	55	93	100	75	62
3.4.2.2.3 Net written premiums	765	786	861	917	1 078
<b>3.4.3 Maritime and aviation</b>					
<b>3.4.3.1 Total</b>					
3.4.3.1.1 Gross premiums	..	..	..	..	..
3.4.3.1.2 Ceded premiums	..	..	..	..	..
3.4.3.1.3 Net written premiums	..	..	..	..	..
<b>3.4.3.2 Direct business</b>					
3.4.3.2.1 Gross premiums	36	37	39	48	66
3.4.3.2.2 Ceded premiums	20	15	17	20	24
3.4.3.2.3 Net written premiums	17	22	24	28	42

## 3. Résultats détaillés (cont.)

Millions EUR (1999 IEP euro)

1999	2000	2001	2002	2003		
..	..	..	..	..	<b>Actions</b>	<b>3.3.2.5</b>
11 544	17 129	3 387	..	13 351	Entreprises nationales	3.3.2.5.1
383	..	..	..	..	Succursales d'entreprises étrangères	3.3.2.5.2
..	..	..	..	..	<b>Obligations</b>	<b>3.3.2.6</b>
7 621	12 412	5 868	..	14 894	Entreprises nationales	3.3.2.6.1
312	..	..	..	..	Succursales d'entreprises étrangères	3.3.2.6.2
..	..	..	..	..	<b>Prêts autres qu'hypothécaires</b>	<b>3.3.2.7</b>
80	..	..	..	479	Entreprises nationales	3.3.2.7.1
105	..	..	..	..	Succursales d'entreprises étrangères	3.3.2.7.2
..	..	..	..	..	<b>Autres placements</b>	<b>3.3.2.8</b>
4 483	15 939	1 935	..	29 502	Entreprises nationales	3.3.2.8.1
28	..	..	..	..	Succursales d'entreprises étrangères	3.3.2.8.2
<b>7 330</b>	<b>9 712</b>	<b>8 453</b>	..	..	<b>Non-vie</b>	<b>3.3.3</b>
<b>7 330</b>	<b>9 712</b>	<b>8 453</b>	..	<b>12 879</b>	<b>Entreprises nationales</b>	<b>3.3.3.1</b>
..	<b>9 712</b>	<b>8 453</b>	..	<b>13</b>	<b>Succursales d'entreprises étrangères</b>	<b>3.3.3.2</b>
<b>170</b>	<b>340</b>	<b>350</b>	..	..	<b>Immobilier</b>	<b>3.3.3.3</b>
170	340	350	..	340	Entreprises nationales	3.3.3.3.1
<b>1 398</b>	<b>1 625</b>	<b>1 560</b>	..	..	<b>Actions</b>	<b>3.3.3.5</b>
1 398	1 625	1 560	..	1 766	Entreprises nationales	3.3.3.5.1
..	..	..	..	..	Succursales d'entreprises étrangères	3.3.3.5.2
..	..	..	..	..	<b>Obligations</b>	<b>3.3.3.6</b>
..	..	..	..	5 652	Entreprises nationales	3.3.3.6.1
..	..	..	..	..	Succursales d'entreprises étrangères	3.3.3.6.2
<b>5 762</b>	<b>7 747</b>	<b>6 543</b>	..	..	<b>Autres placements</b>	<b>3.3.3.8</b>
5 762	7 747	6 543	..	5 121	Entreprises nationales	3.3.3.8.1
..	..	..	..	13	Succursales d'entreprises étrangères	3.3.3.8.2
<b>Ventilation des primes non-vie</b>						<b>3.4</b>
<b>Toutes primes non-vie</b>						<b>3.4.1</b>
<b>Total</b>						<b>3.4.1.1</b>
4 054	5 735	5 101	..	7 354	Primes brutes	3.4.1.1.1
853	1 354	1 146	..	2 353	Primes cédées	3.4.1.1.2
3 201	4 382	3 955	..	5 001	Primes nettes émises	3.4.1.1.3
<b>Assurance directe</b>						<b>3.4.1.2</b>
3 348	5 069	5 101	..	7 354	Primes brutes	3.4.1.2.1
693	1 173	1 146	..	2 353	Primes cédées	3.4.1.2.2
2 655	3 896	3 955	..	5 001	Primes nettes émises	3.4.1.2.3
<b>Réassurance acceptée</b>						<b>3.4.1.3</b>
706	667	..	..	..	Primes brutes	3.4.1.3.1
160	180	..	..	..	Primes cédées	3.4.1.3.2
546	486	..	..	..	Primes nettes émises	3.4.1.3.3
<b>Assurance automobile</b>						<b>3.4.2</b>
<b>Total</b>						<b>3.4.2.1</b>
..	2 044	1 973	..	2 163	Primes brutes	3.4.2.1.1
..	174	195	..	244	Primes cédées	3.4.2.1.2
..	1 870	1 778	..	1 919	Primes nettes émises	3.4.2.1.3
<b>Assurance directe</b>						<b>3.4.2.2</b>
1 318	2 044	1 973	..	2 163	Primes brutes	3.4.2.2.1
74	174	195	..	244	Primes cédées	3.4.2.2.2
1 244	1 870	1 778	..	1 919	Primes nettes émises	3.4.2.2.3
<b>Maritime et aviation</b>						<b>3.4.3</b>
<b>Total</b>						<b>3.4.3.1</b>
..	80	81	..	141	Primes brutes	3.4.3.1.1
..	24	30	..	70	Primes cédées	3.4.3.1.2
..	56	51	..	71	Primes nettes émises	3.4.3.1.3
<b>Assurance directe</b>						<b>3.4.3.2</b>
74	80	81	..	141	Primes brutes	3.4.3.2.1
39	24	30	..	70	Primes cédées	3.4.3.2.2
34	56	51	..	71	Primes nettes émises	3.4.3.2.3

## IRELAND

### 3. Detailed results (cont.)

Million EUR (1999 IEP euro)

	1994	1995	1996	1997	1998
<b>3.4.5</b>	<b>Fire and property damages</b>				
<b>3.4.5.1</b>	<b>Total</b>				
3.4.5.1.1	..	..	..	..	..
3.4.5.1.2	..	..	..	..	..
3.4.5.1.3	..	..	..	..	..
<b>3.4.5.2</b>	<b>Direct business</b>				
3.4.5.2.1	456	472	533	584	642
3.4.5.2.2	144	156	179	187	185
3.4.5.2.3	312	316	354	397	457
<b>3.4.6</b>	<b>Pecuniary losses</b>				
<b>3.4.6.1</b>	<b>Total</b>				
3.4.6.1.1	..	..	..	..	..
3.4.6.1.2	..	..	..	..	..
3.4.6.1.3	..	..	..	..	..
<b>3.4.6.2</b>	<b>Direct business</b>				
3.4.6.2.1	70	24	..	..	..
3.4.6.2.2	38	9	..	..	..
3.4.6.2.3	32	15	..	..	..
<b>3.4.7</b>	<b>General liability</b>				
<b>3.4.7.1</b>	<b>Total</b>				
3.4.7.1.1	..	..	..	..	..
3.4.7.1.2	..	..	..	..	..
3.4.7.1.3	..	..	..	..	..
<b>3.4.7.2</b>	<b>Direct business</b>				
3.4.7.2.1	441	415	447	444	546
3.4.7.2.2	115	112	126	113	176
3.4.7.2.3	325	303	321	331	369
<b>3.4.8</b>	<b>Accident and health</b>				
<b>3.4.8.1</b>	<b>Total</b>				
3.4.8.1.1	..	..	..	..	..
3.4.8.1.2	..	..	..	..	..
3.4.8.1.3	..	..	..	..	..
<b>3.4.8.2</b>	<b>Direct business</b>				
3.4.8.2.1	63	71	93	128	188
3.4.8.2.2	12	9	5	9	10
3.4.8.2.3	52	62	88	119	178
<b>3.4.10</b>	<b>Others</b>				
<b>3.4.10.1</b>	<b>Total</b>				
3.4.10.1.1	..	..	..	..	..
3.4.10.1.2	..	..	..	..	..
3.4.10.1.3	..	..	..	..	..
<b>3.4.10.2</b>	<b>Direct business</b>				
3.4.10.2.1	..	57	91	108	216
3.4.10.2.2	..	37	41	33	34
3.4.10.2.3	..	20	51	75	182
<b>3.4.11</b>	<b>Treaty reinsurance</b>				
<b>3.4.11.1</b>	<b>Total</b>				
3.4.11.1.1	..	..	..	..	..
3.4.11.1.2	..	..	..	..	..
3.4.11.1.3	..	..	..	..	..
<b>3.4.11.2</b>	<b>Direct business</b>				
3.4.11.2.2	..	..	..	..	..
3.4.11.2.3	..	..	..	..	..
<b>3.4.11.3</b>	<b>Reinsurance accepted</b>				
3.4.11.3.1	..	188	197	457	462
3.4.11.3.2	..	18	14	22	38
3.4.11.3.3	..	170	183	436	424

## 3. Résultats détaillés (cont.)

Millions EUR (1999 IEP euro)

1999	2000	2001	2002	2003		
					<b>Incendie et dommages aux biens</b>	<b>3.4.5</b>
					<b>Total</b>	<b>3.4.5.1</b>
..	1 088	1 058	..	1 631	Primes brutes	3.4.5.1.1
..	358	320	..	613	Primes cédées	3.4.5.1.2
..	730	738	..	1 018	Primes nettes émises	3.4.5.1.3
					<b>Assurance directe</b>	<b>3.4.5.2</b>
722	1 088	1 058	..	1 631	Primes brutes	3.4.5.2.1
207	358	320	..	613	Primes cédées	3.4.5.2.2
516	730	738	..	1 018	Primes nettes émises	3.4.5.2.3
					<b>Pertes pécuniaires</b>	<b>3.4.6</b>
					<b>Total</b>	<b>3.4.6.1</b>
..	85	42	..	65	Primes brutes	3.4.6.1.1
..	58	25	..	43	Primes cédées	3.4.6.1.2
..	27	17	..	22	Primes nettes émises	3.4.6.1.3
					<b>Assurance directe</b>	<b>3.4.6.2</b>
..	85	42	..	65	Primes brutes	3.4.6.2.1
..	58	25	..	43	Primes cédées	3.4.6.2.2
..	27	17	..	22	Primes nettes émises	3.4.6.2.3
					<b>Responsabilité générale</b>	<b>3.4.7</b>
					<b>Total</b>	<b>3.4.7.1</b>
..	1 001	1 066	..	2 116	Primes brutes	3.4.7.1.1
..	453	495	..	1 000	Primes cédées	3.4.7.1.2
..	547	571	..	1 116	Primes nettes émises	3.4.7.1.3
					<b>Assurance directe</b>	<b>3.4.7.2</b>
687	1 001	1 066	..	2 116	Primes brutes	3.4.7.2.1
286	453	495	..	1 000	Primes cédées	3.4.7.2.2
401	547	571	..	1 116	Primes nettes émises	3.4.7.2.3
					<b>Accident et santé</b>	<b>3.4.8</b>
					<b>Total</b>	<b>3.4.8.1</b>
..	336	480	..	545	Primes brutes	3.4.8.1.1
..	42	38	..	204	Primes cédées	3.4.8.1.2
..	295	442	..	341	Primes nettes émises	3.4.8.1.3
					<b>Assurance directe</b>	<b>3.4.8.2</b>
227	336	480	..	545	Primes brutes	3.4.8.2.1
33	42	38	..	204	Primes cédées	3.4.8.2.2
194	295	442	..	341	Primes nettes émises	3.4.8.2.3
					<b>Autres</b>	<b>3.4.10</b>
					<b>Total</b>	<b>3.4.10.1</b>
..	436	528	..	632	Primes brutes	3.4.10.1.1
..	65	42	..	178	Primes cédées	3.4.10.1.2
..	371	486	..	454	Primes nettes émises	3.4.10.1.3
					<b>Assurance directe</b>	<b>3.4.10.2</b>
320	436	528	..	632	Primes brutes	3.4.10.2.1
55	65	42	..	178	Primes cédées	3.4.10.2.2
265	371	486	..	454	Primes nettes émises	3.4.10.2.3
					<b>Réassurance obligatoire</b>	<b>3.4.11</b>
					<b>Total</b>	<b>3.4.11.1</b>
..	667	..	..	61	Primes brutes	3.4.11.1.1
..	180	1	..	1	Primes cédées	3.4.11.1.2
..	486	..	..	60	Primes nettes émises	3.4.11.1.3
					<b>Assurance directe</b>	<b>3.4.11.2</b>
..	..	..	..	1	Primes cédées	3.4.11.2.2
..	..	..	..	60	Primes nettes émises	3.4.11.2.3
					<b>Réassurance acceptée</b>	<b>3.4.11.3</b>
706	667	..	..	..	Primes brutes	3.4.11.3.1
160	180	1	..	..	Primes cédées	3.4.11.3.2
546	486	..	..	..	Primes nettes émises	3.4.11.3.3



## IRELAND

### 3. Detailed results (cont.)

Million EUR (1999 IEP euro)

	1994	1995	1996	1997	1998
<b>3.5</b>	<b>Gross claims payments</b>				
<b>3.5.1</b>	<b>Life</b>				
<b>3.5.1.1</b>	<b>Domestic companies</b>				
3.5.1.1.1	<i>of which: Foreign controlled companies</i>				
<b>3.5.1.2</b>	<b>Foreign companies (branches)</b>				
<b>3.5.2</b>	<b>Non-life</b>				
<b>3.5.2.1</b>	<b>Domestic companies</b>				
<b>3.5.2.2</b>	<b>Foreign companies (branches)</b>				
<b>3.6</b>	<b>Gross operating expenses</b>				
<b>3.6.1</b>	<b>Life</b>				
<b>3.6.1.1</b>	<b>Domestic companies</b>				
3.6.1.1.1	<i>of which: Foreign controlled companies</i>				
<b>3.6.1.2</b>	<b>Foreign companies (branches)</b>				
<b>3.6.2</b>	<b>Non-life</b>				
<b>3.6.2.1</b>	<b>Domestic companies</b>				
<b>3.6.2.2</b>	<b>Foreign companies (branches)</b>				
<b>3.7</b>	<b>Commissions</b>				
<b>3.7.1</b>	<b>Life</b>				
<b>3.7.1.1</b>	<b>Domestic companies</b>				
<b>3.7.1.2</b>	<b>Foreign companies (branches)</b>				
<b>3.7.1.3</b>	<b>Direct business</b>				
3.7.1.3.1	Domestic companies				
3.7.1.3.1.1	<i>of which: Foreign controlled companies</i>				
3.7.1.3.2	Foreign companies (branches)				
<b>3.7.2</b>	<b>Non-life</b>				
<b>3.7.2.1</b>	<b>Domestic companies</b>				
<b>3.7.2.2</b>	<b>Foreign companies (branches)</b>				
<b>3.7.2.3</b>	<b>Direct business</b>				
3.7.2.3.1	Domestic companies				
3.7.2.3.2	Foreign companies (branches)				
<b>3.7.2.4</b>	<b>Reinsurance accepted</b>				
3.7.2.4.1	Domestic companies				

## 3. Résultats détaillés (cont.)

Millions EUR (1999 IEP euro)

1999	2000	2001	2002	2003		
					<b>Sinistres bruts</b>	<b>3.5</b>
2 551	7 175	4 197	..	5 331	<b>Vie</b>	<b>3.5.1</b>
2 499	6 116	4 133	..	4 562	<b>Entreprises nationales</b>	<b>3.5.1.1</b>
..	..	..	..	2 172	<i>dont</i> : Entreprises sous contrôle étranger	3.5.1.1.1
52	1 059	64	..	769	<b>Succursales d'entreprises étrangères</b>	<b>3.5.1.2</b>
2 218	3 666	2 662	..	2 790	<b>Non-vie</b>	<b>3.5.2</b>
1 875	3 254	2 312	..	2 444	<b>Entreprises nationales</b>	<b>3.5.2.1</b>
343	411	350	..	347	<b>Succursales d'entreprises étrangères</b>	<b>3.5.2.2</b>
					<b>Dépenses brutes</b>	<b>3.6</b>
642	1 243	..	..	865	<b>Vie</b>	<b>3.6.1</b>
499	1 016	1 562	..	736	<b>Entreprises nationales</b>	<b>3.6.1.1</b>
..	..	..	..	443	<i>dont</i> : Entreprises sous contrôle étranger	3.6.1.1.1
143	227	..	..	129	<b>Succursales d'entreprises étrangères</b>	<b>3.6.1.2</b>
311	447	325	..	498	<b>Non-vie</b>	<b>3.6.2</b>
264	397	278	..	421	<b>Entreprises nationales</b>	<b>3.6.2.1</b>
47	50	47	..	77	<b>Succursales d'entreprises étrangères</b>	<b>3.6.2.2</b>
					<b>Commissions</b>	<b>3.7</b>
503	909	..	..	860	<b>Vie</b>	<b>3.7.1</b>
463	835	1 441	..	823	<b>Entreprises nationales</b>	<b>3.7.1.1</b>
39	74	..	..	37	<b>Succursales d'entreprises étrangères</b>	<b>3.7.1.2</b>
503	..	..	..	860	<b>Assurances directes</b>	<b>3.7.1.3</b>
463	..	..	..	823	Entreprises nationales	3.7.1.3.1
..	..	..	..	602	<i>dont</i> : Entreprises sous contrôle étranger	3.7.1.3.1.1
39	..	..	..	37	Succursales d'entreprises étrangères	3.7.1.3.2
494	636	572	..	782	<b>Non-vie</b>	<b>3.7.2</b>
409	529	477	..	664	<b>Entreprises nationales</b>	<b>3.7.2.1</b>
85	107	95	..	118	<b>Succursales d'entreprises étrangères</b>	<b>3.7.2.2</b>
317	516	567	..	782	<b>Assurances directes</b>	<b>3.7.2.3</b>
232	409	472	..	664	Entreprises nationales	3.7.2.3.1
85	107	95	..	118	Succursales d'entreprises étrangères	3.7.2.3.2
176	121	..	..	..	<b>Réassurance acceptéé</b>	<b>3.7.2.4</b>
176	121	5	..	..	Entreprises nationales	3.7.2.4.1

## Methodological Notes

### General remarks:

Health insurance premiums are not included. Concerning the number of companies and premiums, data do not include professional reinsurers which do not need a license and are not supervised, so that no information on them is available.

### New legislation in 2000:

The Insurance Act 2000 transferred responsibility for regulation of insurance intermediaries and brokers to the Central Bank of Ireland with effect from 1 April 2001.

### 3.1 Net written premiums in the reporting country in terms of domestic and foreign risks:

Life-business, of which risks are situated outside the reporting country, is not reported but understood to be minuscule.

### 3.2 Business written abroad:

Reinsurance figures are included in direct business.

### 3.3 Outstanding investment by direct insurance companies:

As no breakdown of linked assets (assets representing investments in linked funds/unit trusts) was available, they are included in "other investments". Foreign investment in life insurance refers only to the non-linked assets representing the life insurance business amount which are not localised in Ireland. Non-life investment comprise of cash with building societies, banks and other financial institutions. Investment figures are evaluated at market value. Due to technical reasons, since 1995, non-life figures are based on historic valuation. Other investments of life insurance include the following items; Variable Interest Securities, Deposit and Current Accounts, Unit Trusts, Cash, Mortgage Loans (on land) etc. Since 1994, the data on branches and agencies of foreign undertakings only include third country branches established in Ireland. Investments of EU branches are no longer available.

### 3.4 Breakdown of non-life premiums:

- a) Freight insurance is included in Marine and Aviation insurance.
- b) Since 1996, Pecuniary losses insurance is included in Others.

## Notes méthodologiques

### Remarques générales :

Les primes d'assurance-maladie sont exclues. Les données sur le nombre d'entreprises et les primes excluent les réassureurs professionnels qui ne sont pas soumis à agrément, et qui ne sont pas supervisés. Aucune information n'est donc disponible à leur sujet.

### Nouvelle législation en 2000 :

« The Insurance Act 2000 » a transféré la responsabilité de la réglementation des intermédiaires et des courtiers des compagnies d'assurance à la Banque centrale d'Irlande (à compter du 1 avril 2001).

### 3.1 Primes nettes émises dans le pays déclarant : risques nationaux et étrangers :

Les chiffres concernant l'assurance-vie de risques situés à l'étranger, ne sont pas disponibles. Cependant, ils sont estimés négligeables.

### 3.2 Opérations conclues à l'étranger :

Les chiffres concernant la réassurance sont compris dans les assurances directes.

### 3.3 Encours des placements des entreprises d'assurances directes :

Comme la ventilation des actifs liés (actifs représentant des placements dans des fonds d'investissements ou des OPCVM) n'est pas disponible, ils sont comptabilisés dans « autres placements ». L'investissement à l'étranger dans la branche assurance vie correspond seulement aux actifs non liés représentant l'activité de l'assurance vie qui n'est pas localisée en Irlande. L'investissement dans la branche non-vie inclut les liquidités placées dans des sociétés immobilières, banques et autres institutions financières. Les chiffres sur les placements sont évalués à leur valeur de marché. Suite à des raisons techniques, depuis 1995, les données non-vie sont basées sur la valeur historique. Autres placements de l'assurance-vie incluant les postes ci-après; Titres à intérêt variable, Comptes de dépôt et comptes ordinaires, Fonds de placement, Espèces et Prêts hypothécaires (immobilier), etc. Depuis 1994, les données sur les succursales et agences d'entreprises étrangères comprennent seulement les succursales d'un pays tiers (hors Union européenne) établies en Irlande. Les investissements de succursales d'entreprises UE ne sont plus disponibles.

### 3.4 Ventilation des primes non-vie :

- a) L'assurance fret est incluse dans l'assurance maritime et aviation.
- b) Depuis 1996, l'assurance des pertes pécuniaires est incluse dans la rubrique « Autres ».

## Italy / Italie

1. Main aggregates .....	252
1. Principaux agrégats .....	253
2. Number of companies and employees in the reporting country.....	252
2. Nombre d'entreprises et d'employés dans le pays déclarant.....	253
3. Detailed results .....	254
3. Résultats détaillés .....	255
<i>Methodological Notes / Notes méthodologiques .....</i>	<i>268</i>

# ITALY

## 1. Main aggregates

Million EUR (1999 ITL euro)

	1994	1995	1996	1997	1998
<b>1.1 Business written in the reporting country</b>					
1.1.1 Gross premiums	32 434	35 886	38 447	45 730	55 549
1.1.1.1 Life	10 823	13 208	14 854	20 689	28 388
1.1.1.2 Non-life	21 611	22 678	23 593	25 041	27 161
1.1.2 Ceded premiums	4 882	5 004	5 021	5 360	5 367
1.1.2.1 Life	1 117	1 230	1 344	1 605	1 620
1.1.2.2 Non-life	3 765	3 773	3 677	3 754	3 747
1.1.3 Net written premiums	27 552	30 882	33 426	40 371	50 183
1.1.3.1 Life	17 846	18 905	19 916	21 286	23 414
1.1.3.2 Non-life	9 706	11 978	13 510	19 084	26 769
<b>1.2 Business written abroad</b>					
1.2.1 Gross premiums	14 258	17 562	18 326	19 880	30 197
1.2.1.1 Life	4 795	7 236	7 936	9 053	15 167
1.2.1.2 Non-life	9 463	10 326	10 390	10 827	15 031
1.2.2 Ceded premiums	4 423	4 114	3 789	4 132	5 070
1.2.2.1 Life	997	967	1 213	1 353	1 507
1.2.2.2 Non-life	3 425	3 147	2 577	2 779	3 563
1.2.3 Net written premiums	9 835	13 447	14 536	15 748	25 127
1.2.3.1 Life	6 037	7 178	7 814	8 048	11 468
1.2.3.2 Non-life	3 798	6 269	6 723	7 701	13 660
<b>1.3 Outstanding investment by direct insurance companies</b>	<b>91 000</b>	<b>105 002</b>	<b>120 033</b>	<b>138 095</b>	..
1.3.1 Life	55 674	66 375	78 502	96 128	..
1.3.2 Non-life	35 326	38 627	41 531	41 966	..
<b>1.4 Gross claims payments</b>	<b>14 930</b>	<b>17 042</b>	<b>19 569</b>	<b>22 021</b>	<b>25 050</b>
1.4.1 Life	2 923	3 587	4 706	5 871	7 231
1.4.2 Non-life	12 008	13 455	14 863	16 150	17 819
<b>1.5 Gross operating expenses</b>	<b>1 850</b>	<b>1 945</b>	<b>2 078</b>	<b>2 140</b>	<b>1 957</b>
1.5.1 Life	494	520	567	626	621
1.5.2 Non-life	1 356	1 425	1 511	1 514	1 336
<b>1.6 Commissions</b>	<b>2 912</b>	<b>5 785</b>	<b>6 224</b>	<b>6 702</b>	..
1.6.1 Life	1 456	1 623	1 787	2 068	..
1.6.2 Non-life	1 456	4 162	4 437	4 634	..

## 2. Number of companies and employees in the reporting country

Units

	1994	1995	1996	1997	1998
<b>2.1 Number of companies</b>					
<b>2.1.1 Total</b>	<b>265</b>	<b>261</b>	<b>271</b>	<b>261</b>	<b>252</b>
2.1.1.1 Domestic companies	224	221	224	215	204
2.1.1.1.1 of which: Foreign controlled companies	..	..	..	84	..
2.1.1.2 Foreign companies (branches)	41	40	47	46	48
<b>2.1.2 Life</b>	<b>76</b>	<b>77</b>	<b>83</b>	<b>87</b>	<b>87</b>
2.1.2.1 Domestic companies	70	71	74	77	76
2.1.2.1.1 of which: Foreign controlled companies	..	..	..	29	..
2.1.2.2 Foreign companies (branches)	6	6	9	10	11
<b>2.1.3 Non-life</b>	<b>155</b>	<b>154</b>	<b>156</b>	<b>143</b>	<b>134</b>
2.1.3.1 Domestic companies	122	122	122	111	102
2.1.3.1.1 of which: Foreign controlled companies	..	..	..	43	..
2.1.3.2 Foreign companies (branches)	33	32	34	32	32
<b>2.1.3 Composite</b>	<b>24</b>	<b>22</b>	<b>22</b>	<b>21</b>	<b>21</b>
2.1.3.1 Domestic companies	24	22	22	21	21
2.1.3.1.1 of which: Foreign controlled companies	..	..	..	7	..
2.1.4.2 Foreign companies (branches)	-	-	-	-	-
<b>2.1.4 Reinsurance</b>	<b>10</b>	<b>8</b>	<b>10</b>	<b>10</b>	<b>10</b>
2.1.4.1 Domestic companies	8	6	6	6	5
2.1.4.1.1 of which: Foreign controlled companies	..	..	..	5	..
2.1.4.2 Foreign companies (branches)	2	2	4	4	5
<b>2.2 Number of employees</b>	<b>137 032</b>	<b>136 716</b>	<b>135 450</b>	<b>134 310</b>	<b>133 215</b>
2.2.1 Insurance companies	46 832	46 516	45 250	44 110	42 715
2.2.2 Intermediaries	90 200	90 200	90 200	90 200	90 500

## 1. Principaux agrégats

Millions EUR (1999 ITL euro)

1999	2000	2001	2002	2003		
<b>Opérations conclues dans le pays déclarant</b>						<b>1.1</b>
66 820	73 789	82 269	94 195	103 854	Primes brutes	1.1.1
37 792	42 786	49 143	58 154	66 083	Vie	1.1.1.1
29 028	31 003	33 126	36 041	37 771	Non-vie	1.1.1.2
5 529	5 987	6 226	6 794	7 038	Primes cédées	1.1.2
1 758	1 933	2 195	1 993	2 373	Vie	1.1.2.1
3 771	4 054	4 031	4 802	4 665	Non-vie	1.1.2.2
61 291	67 802	76 043	87 401	96 816	Primes nettes émises	1.1.3
25 257	26 949	29 095	31 240	33 106	Vie	1.1.3.1
36 034	40 853	46 948	56 162	63 710	Non-vie	1.1.3.2
<b>Opérations à l'étranger</b>						<b>1.2</b>
37 208	40 011	41 208	43 226	42 179	Primes brutes	1.2.1
18 610	22 943	23 032	24 374	23 164	Vie	1.2.1.1
18 599	17 068	18 176	18 852	19 015	Non-vie	1.2.1.2
6 074	6 361	6 648	7 200	7 553	Primes cédées	1.2.2
2 277	2 371	2 254	2 426	2 740	Vie	1.2.2.1
3 797	3 990	4 394	4 774	4 814	Non-vie	1.2.2.2
31 135	33 650	34 560	36 026	34 626	Primes nettes émises	1.2.3
14 802	13 078	13 782	14 078	14 201	Vie	1.2.3.1
16 333	20 572	20 778	21 949	20 425	Non-vie	1.2.3.2
..	..	..	..	<b>365 385</b>	<b>Encours des placements des entreprises d'assurance directe</b>	<b>1.3</b>
..	..	..	..	297 899	Vie	1.3.1
..	..	..	..	67 486	Non-vie	1.3.2
<b>27 804</b>	<b>39 678</b>	<b>35 425</b>	<b>42 836</b>	<b>47 747</b>	<b>Sinistres bruts</b>	<b>1.4</b>
8 727	19 839	14 081	21 546	25 212	Vie	1.4.1
19 078	19 839	21 344	21 290	22 536	Non-vie	1.4.2
<b>2 044</b>	<b>2 107</b>	<b>2 141</b>	<b>2 312</b>	<b>2 299</b>	<b>Dépenses brutes d'exploitation</b>	<b>1.5</b>
677	701	668	778	738	Vie	1.5.1
1 367	1 406	1 473	1 535	1 561	Non-vie	1.5.2
..	..	..	..	..	<b>Commissions</b>	<b>1.6</b>
..	..	..	..	..	Vie	1.6.1
..	..	..	..	..	Non-vie	1.6.2

## 2. Nombre d'entreprises et d'employés dans le pays déclarant

Unités

1999	2000	2001	2002	2003		
<b>Nombre d'entreprises</b>						<b>2.1</b>
<b>250</b>	<b>252</b>	<b>256</b>	<b>251</b>	<b>249</b>	<b>Total</b>	<b>2.1.1</b>
200	201	200	194	189	Entreprises nationales	2.1.1.1
..	73	70	66	63	<i>dont</i> : Entreprises sous contrôle étranger	2.1.1.1.1
50	51	56	57	60	Succursales d'entreprises étrangères	2.1.1.2
<b>88</b>	<b>93</b>	<b>99</b>	<b>98</b>	<b>95</b>	<b>Vie</b>	<b>2.1.2</b>
76	80	84	83	79	Entreprises nationales	2.1.2.1
..	30	31	27	26	<i>dont</i> : Entreprises sous contrôle étranger	2.1.2.1.1
12	13	15	15	16	Succursales d'entreprises étrangères	2.1.2.2
<b>133</b>	<b>130</b>	<b>128</b>	<b>125</b>	<b>125</b>	<b>Non-vie</b>	<b>2.1.3</b>
100	97	93	89	88	Entreprises nationales	2.1.3.1
..	33	30	30	28	<i>dont</i> : Entreprises sous contrôle étranger	2.1.3.1.1
33	33	35	36	37	Succursales d'entreprises étrangères	2.1.3.2
<b>20</b>	<b>20</b>	<b>20</b>	<b>19</b>	<b>19</b>	<b>Mixte</b>	<b>2.1.3</b>
20	20	20	19	19	Entreprises nationales	2.1.3.1
..	6	6	6	6	<i>dont</i> : Entreprises sous contrôle étranger	2.1.3.1.1
-	-	-	-	-	Succursales d'entreprises étrangères	2.1.4.2
<b>9</b>	<b>9</b>	<b>9</b>	<b>9</b>	<b>10</b>	<b>Réassurance</b>	<b>2.1.4</b>
4	4	3	3	3	Entreprises nationales	2.1.4.1
..	4	3	3	3	<i>dont</i> : Entreprises sous contrôle étranger	2.1.4.1.1
5	5	6	6	7	Succursales d'entreprises étrangères	2.1.4.2
<b>134 483</b>	<b>132 794</b>	<b>132 470</b>	<b>131 212</b>	<b>130 858</b>	<b>Nombre d'employés</b>	<b>2.2</b>
43 983	42 294	41 970	40 712	40 358	Entreprises d'assurances	2.2.1
90 500	90 500	90 500	90 500	90 500	Intermédiaires	2.2.2

3. Detailed results

Million EUR (1999 ITL euro)

	1994	1995	1996	1997	1998
<b>3.1 Business written in the reporting country</b>					
<b>3.1.1 Life and non-life</b>					
<b>3.1.1.1 Gross premiums</b>	<b>32 434</b>	<b>35 886</b>	<b>38 447</b>	<b>45 730</b>	<b>55 549</b>
3.1.1.1.1 Domestic companies	31 635	34 765	37 167	44 098	53 578
3.1.1.1.1.1 of which: Foreign controlled companies	..	..	..	..	..
3.1.1.1.2 Foreign companies (branches)	800	1 122	1 280	1 632	1 971
3.1.1.1.3 Direct business	28 622	31 926	34 434	41 472	51 287
3.1.1.1.3.1 Domestic companies	27 830	30 859	33 314	40 075	49 575
3.1.1.1.3.1.1 of which: Foreign controlled companies	..	..	..	10 508	..
3.1.1.1.3.2 Foreign companies (branches)	792	1 067	1 120	1 396	1 713
3.1.1.1.4 Reinsurance accepted	3 813	3 961	4 013	4 258	4 262
3.1.1.1.4.1 Domestic companies	3 805	3 906	3 853	4 023	4 003
3.1.1.1.4.1.1 of which: Foreign controlled companies	..	..	..	..	..
3.1.1.1.4.2 Foreign companies (branches)	8	55	160	236	258
<b>3.1.1.2 Ceded premiums</b>	<b>4 882</b>	<b>5 004</b>	<b>5 021</b>	<b>5 360</b>	<b>5 367</b>
3.1.1.2.1 Domestic companies	4 783	4 851	4 848	5 178	5 307
3.1.1.2.1.1 of which: Foreign controlled companies	..	..	..	..	..
3.1.1.2.2 Foreign companies (branches)	99	153	172	181	60
<b>3.1.1.3 Net written premiums</b>	<b>27 552</b>	<b>30 882</b>	<b>33 426</b>	<b>40 371</b>	<b>50 183</b>
3.1.1.3.1 Domestic companies	26 852	29 914	32 318	38 920	48 271
3.1.1.3.1.1 of which: Foreign controlled companies	..	..	..	..	..
3.1.1.3.2 Foreign companies (branches)	701	968	1 108	1 451	1 911
<b>3.1.2 Life</b>					
<b>3.1.2.1 Gross premiums</b>	<b>10 823</b>	<b>13 208</b>	<b>14 854</b>	<b>20 689</b>	<b>28 388</b>
3.1.2.1.1 Domestic companies	10 629	12 920	14 484	20 191	27 730
3.1.2.1.1.1 of which: Foreign controlled companies	..	..	..	..	..
3.1.2.1.2 Foreign companies (branches)	194	288	370	498	658
3.1.2.1.3 Direct business	9 619	11 907	13 334	18 945	26 614
3.1.2.1.3.1 Domestic companies	9 426	11 621	13 019	18 541	26 081
3.1.2.1.3.1.1 of which: Foreign controlled companies	..	..	..	3 700	..
3.1.2.1.3.2 Foreign companies (branches)	193	286	315	404	533
3.1.2.1.4 Reinsurance accepted	1 204	1 301	1 520	1 744	1 775
3.1.2.1.4.1 Domestic companies	1 203	1 299	1 465	1 650	1 650
3.1.2.1.4.1.1 of which: Foreign controlled companies	..	..	..	..	..
3.1.2.1.4.2 Foreign companies (branches)	1	2	55	94	125
<b>3.1.2.2 Ceded premiums</b>	<b>1 117</b>	<b>1 230</b>	<b>1 344</b>	<b>1 605</b>	<b>1 620</b>
3.1.2.2.1 Domestic companies	1 114	1 229	1 338	1 592	1 607
3.1.2.2.1.1 of which: Foreign controlled companies	..	..	..	..	..
3.1.2.2.2 Foreign companies (branches)	2	2	5	13	13
<b>3.1.2.3 Net written premiums</b>					
3.1.2.3.1 All risks	9 706	11 978	13 510	19 084	26 769
3.1.2.3.1.1 Domestic companies	9 514	11 691	13 145	18 599	26 123
3.1.2.3.1.1.1 of which: Foreign controlled companies	..	..	..	..	..
3.1.2.3.1.2 Foreign companies (branches)	192	287	364	485	645
3.1.2.3.2 Domestic risks	9 307	11 536	12 995	18 543	26 302
3.1.2.3.2.1 Domestic companies	9 115	11 249	12 631	18 058	25 657
3.1.2.3.2.1.1 of which: Foreign controlled companies	..	..	..	..	..
3.1.2.3.2.2 Foreign companies (branches)	192	287	364	485	645
3.1.2.3.3 Foreign risks	399	442	515	541	467
3.1.2.3.3.1 Domestic companies	9 514	11 691	13 145	18 599	26 123
3.1.2.3.3.1.1 of which: Foreign controlled companies	..	..	..	..	..
3.1.2.3.3.2 Foreign companies (branches)	192	287	364	485	645

## 3. Résultats détaillés

Millions EUR (1999 ITL euro)

1999	2000	2001	2002	2003		
<b>Opérations conclues dans le pays déclarant</b>						<b>3.1</b>
<b>Vie et non-vie</b>						<b>3.1.1</b>
<b>66 820</b>	<b>73 789</b>	<b>82 269</b>	<b>94 195</b>	<b>103 854</b>	<b>Primes brutes</b>	<b>3.1.1.1</b>
64 344	70 791	79 500	91 096	100 468	Entreprises nationales	3.1.1.1.1
..	..	..	24 492	24 459	<i>dont</i> : Entreprises sous contrôle étranger	3.1.1.1.1.1
2 476	2 998	2 769	3 099	3 386	Succursales d'entreprises étrangères	3.1.1.1.2
62 576	68 794	77 343	88 950	98 268	Assurances directes	3.1.1.1.3
60 491	66 405	75 139	86 455	95 657	Entreprises nationales	3.1.1.1.3.1
..	..	..	22 622	23 098	<i>dont</i> : Entreprises sous contrôle étranger	3.1.1.1.3.1.1
2 085	2 389	2 204	2 496	2 610	Succursales d'entreprises étrangères	3.1.1.1.3.2
4 244	4 995	4 926	5 245	5 586	Réassurance acceptée	3.1.1.1.4
3 853	4 386	4 361	4 641	4 810	Entreprises nationales	3.1.1.1.4.1
..	..	..	1 870	1 360	<i>dont</i> : Entreprises sous contrôle étranger	3.1.1.1.4.1.1
391	609	565	604	776	Succursales d'entreprises étrangères	3.1.1.1.4.2
<b>5 529</b>	<b>5 987</b>	<b>6 226</b>	<b>6 794</b>	<b>7 038</b>	<b>Primes cédées</b>	<b>3.1.1.2</b>
5 438	5 892	6 144	6 711	6 963	Entreprises nationales	3.1.1.2.1
..	..	..	2 106	1 928	<i>dont</i> : Entreprises sous contrôle étranger	3.1.1.2.1.1
91	95	82	83	75	Succursales d'entreprises étrangères	3.1.1.2.2
<b>61 291</b>	<b>67 802</b>	<b>76 043</b>	<b>87 401</b>	<b>96 816</b>	<b>Primes nettes émises</b>	<b>3.1.1.3</b>
58 907	64 899	73 356	84 385	93 505	Entreprises nationales	3.1.1.3.1
..	..	..	22 386	22 530	<i>dont</i> : Entreprises sous contrôle étranger	3.1.1.3.1.1
2 384	2 903	2 687	3 016	3 311	Succursales d'entreprises étrangères	3.1.1.3.2
<b>Vie</b>						<b>3.1.2</b>
<b>37 792</b>	<b>42 786</b>	<b>49 143</b>	<b>58 154</b>	<b>66 083</b>	<b>Primes brutes</b>	<b>3.1.2.1</b>
36 935	41 762	48 674	57 560	65 365	Entreprises nationales	3.1.2.1.1
..	..	..	13 657	14 784	<i>dont</i> : Entreprises sous contrôle étranger	3.1.2.1.1.1
858	1 024	469	594	718	Succursales d'entreprises étrangères	3.1.2.1.2
35 899	40 253	46 570	55 633	63 177	Assurances directes	3.1.2.1.3
35 188	39 484	46 278	55 242	62 731	Entreprises nationales	3.1.2.1.3.1
..	..	..	13 170	14 468	<i>dont</i> : Entreprises sous contrôle étranger	3.1.2.1.3.1.1
710	769	292	390	446	Succursales d'entreprises étrangères	3.1.2.1.3.2
1 894	2 533	2 573	2 522	2 906	Réassurance acceptée	3.1.2.1.4
1 746	2 278	2 396	2 318	2 635	Entreprises nationales	3.1.2.1.4.1
..	..	..	487	317	<i>dont</i> : Entreprises sous contrôle étranger	3.1.2.1.4.1.1
147	255	177	204	271	Succursales d'entreprises étrangères	3.1.2.1.4.2
<b>1 758</b>	<b>1 933</b>	<b>2 195</b>	<b>1 993</b>	<b>2 373</b>	<b>Primes cédées</b>	<b>3.1.2.2</b>
1 718	1 889	2 166	1 968	2 362	Entreprises nationales	3.1.2.2.1
..	..	..	597	494	<i>dont</i> : Entreprises sous contrôle étranger	3.1.2.2.1.1
40	44	29	25	11	Succursales d'entreprises étrangères	3.1.2.2.2
<b>Primes nettes émises</b>						<b>3.1.2.3</b>
36 034	40 853	46 948	56 162	63 710	Tous risques	3.1.2.3.1
35 216	39 873	46 508	55 592	63 003	Entreprises nationales	3.1.2.3.1.1
..	..	..	13 060	14 290	<i>dont</i> : Entreprises sous contrôle étranger	3.1.2.3.1.1.1
818	980	440	569	707	Succursales d'entreprises étrangères	3.1.2.3.1.2
35 535	39 896	46 030	55 332	62 873	Risques nationaux	3.1.2.3.2
34 717	38 916	45 590	54 763	62 168	Entreprises nationales	3.1.2.3.2.1
..	..	..	13 002	14 232	<i>dont</i> : Entreprises sous contrôle étranger	3.1.2.3.2.1.1
818	980	440	569	705	Succursales d'entreprises étrangères	3.1.2.3.2.2
499	957	918	830	837	Risques étrangers	3.1.2.3.3
35 216	39 873	46 508	55 592	63 003	Entreprises nationales	3.1.2.3.3.1
..	..	..	13 060	14 290	<i>dont</i> : Entreprises sous contrôle étranger	3.1.2.3.3.1.1
818	980	440	569	707	Succursales d'entreprises étrangères	3.1.2.3.3.2



# ITALY

## 3. Detailed results (cont.)

Million EUR (1999 ITL euro)

	1994	1995	1996	1997	1998	
<b>3.1.3</b>	<b>Non-life</b>					
<b>3.1.3.1</b>	<b>Gross premiums</b>					
	<b>21 611</b>	<b>22 678</b>	<b>23 593</b>	<b>25 041</b>	<b>27 161</b>	
3.1.3.1.1	Domestic companies	21 006	21 845	22 683	23 907	25 848
3.1.3.1.1.1	of which: Foreign controlled companies	..	..	..	..	..
3.1.3.1.2	Foreign companies (branches)	605	833	911	1 134	1 313
3.1.3.1.3	Direct business	19 002	20 019	21 100	22 527	24 674
3.1.3.1.3.1	Domestic companies	18 404	19 238	20 295	21 535	23 494
3.1.3.1.3.1.1	of which: Foreign controlled companies	..	..	..	6 808	..
3.1.3.1.3.2	Foreign companies (branches)	598	781	806	992	1 179
3.1.3.1.4	Reinsurance accepted	2 609	2 659	2 493	2 514	2 487
3.1.3.1.4.1	Domestic companies	2 602	2 607	2 388	2 372	2 354
3.1.3.1.4.1.1	of which: Foreign controlled companies	..	..	..	..	..
3.1.3.1.4.2	Foreign companies (branches)	7	52	105	142	134
<b>3.1.3.2</b>	<b>Ceded premiums</b>					
	<b>3 765</b>	<b>3 773</b>	<b>3 677</b>	<b>3 754</b>	<b>3 747</b>	
3.1.3.2.1	Domestic companies	3 669	3 622	3 510	3 587	3 700
3.1.3.2.1.1	of which: Foreign controlled companies	..	..	..	..	..
3.1.3.2.2	Foreign companies (branches)	97	151	167	168	47
<b>3.1.3.3</b>	<b>Net written premiums</b>					
3.1.3.3.1	All risks	17 846	18 905	19 916	21 286	23 414
3.1.3.3.1.1	Domestic companies	17 337	18 223	19 173	20 321	22 148
3.1.3.3.1.1.1	of which: Foreign controlled companies	..	..	..	..	..
3.1.3.3.1.2	Foreign companies (branches)	509	682	743	966	1 266
3.1.3.3.2	Domestic risks	16 901	17 768	18 937	20 475	22 775
3.1.3.3.2.1	Domestic companies	16 392	17 086	18 193	19 509	21 509
3.1.3.3.2.1.1	of which: Foreign controlled companies	..	..	..	..	..
3.1.3.3.2.2	Foreign companies (branches)	509	682	743	966	1 266
3.1.3.3.3	Foreign risks	945	1 137	980	811	639
3.1.3.3.3.1	Domestic companies	17 337	18 223	19 173	20 321	22 148
3.1.3.3.3.1.1	of which: Foreign controlled companies	..	..	..	..	..
3.1.3.3.3.2	Foreign companies (branches)	509	682	743	966	1 266
<b>3.2</b>	<b>Business written abroad</b>					
<b>3.2.1</b>	<b>Life</b>					
<b>3.2.1.1</b>	<b>Gross premiums</b>					
	<b>4 795</b>	<b>7 236</b>	<b>7 936</b>	<b>9 053</b>	<b>15 167</b>	
3.2.1.1.1	Branches	418	491	602	713	669
3.2.1.1.2	Subsidiaries	4 377	6 745	7 333	8 341	14 498
3.2.1.1.3	Direct business	4 292	6 626	7 061	8 042	14 007
3.2.1.1.3.1	Branches	81	99	139	170	113
3.2.1.1.3.2	Subsidiaries	4 211	6 527	6 922	7 872	13 894
3.2.1.1.4	Reinsurance accepted	503	610	875	1 011	1 159
3.2.1.1.4.1	Branches	337	392	463	543	556
3.2.1.1.4.2	Subsidiaries	166	218	411	468	604
<b>3.2.1.2</b>	<b>Ceded premiums</b>					
	<b>997</b>	<b>967</b>	<b>1 213</b>	<b>1 353</b>	<b>1 507</b>	
3.2.1.2.1	Branches	13	18	32	39	36
3.2.1.2.2	Subsidiaries	985	948	1 181	1 314	1 471
<b>3.2.1.3</b>	<b>Net written premiums</b>					
	<b>3 798</b>	<b>6 269</b>	<b>6 723</b>	<b>7 701</b>	<b>13 660</b>	
3.2.1.3.1	Branches	405	472	571	674	633
3.2.1.3.2	Subsidiaries	3 393	5 797	6 152	7 027	13 027
<b>3.2.2</b>	<b>Non-life</b>					
<b>3.2.2.1</b>	<b>Gross premiums</b>					
	<b>9 463</b>	<b>10 326</b>	<b>10 390</b>	<b>10 827</b>	<b>15 031</b>	
3.2.2.1.1	Branches	1 236	1 127	989	1 040	948
3.2.2.1.2	Subsidiaries	8 227	9 198	9 402	9 786	14 082
3.2.2.1.3	Direct business	7 531	9 425	8 595	8 917	12 669
3.2.2.1.3.1	Branches	791	600	578	626	532
3.2.2.1.3.2	Subsidiaries	6 740	8 825	8 018	8 291	12 137
3.2.2.1.4	Reinsurance accepted	1 931	901	1 795	1 909	2 362
3.2.2.1.4.1	Branches	445	527	411	414	417
3.2.2.1.4.2	Subsidiaries	1 487	373	1 384	1 495	1 945

## 3. Résultats détaillés (cont.)

Millions EUR (1999 ITL euro)

1999	2000	2001	2002	2003		
					<b>Non-vie</b>	<b>3.1.3</b>
<b>29 028</b>	<b>31 003</b>	<b>33 126</b>	<b>36 041</b>	<b>37 771</b>	<b>Primes brutes</b>	<b>3.1.3.1</b>
27 410	29 029	30 826	33 536	35 102	Entreprises nationales	3.1.3.1.1
..	..	..	10 834	9 675	<i>dont</i> : Entreprises sous contrôle étranger	3.1.3.1.1.1
1 618	1 974	2 300	2 505	2 668	Succursales d'entreprises étrangères	3.1.3.1.2
26 678	28 541	30 773	33 318	35 091	Assurances directes	3.1.3.1.3
25 303	26 921	28 861	31 213	32 927	Entreprises nationales	3.1.3.1.3.1
..	..	..	9 451	8 631	<i>dont</i> : Entreprises sous contrôle étranger	3.1.3.1.3.1.1
1 375	1 620	1 912	2 105	2 164	Succursales d'entreprises étrangères	3.1.3.1.3.2
2 350	2 462	2 353	2 723	2 680	Réassurance acceptée	3.1.3.1.4
2 107	2 108	1 965	2 323	2 175	Entreprises nationales	3.1.3.1.4.1
..	..	..	1 383	1 044	<i>dont</i> : Entreprises sous contrôle étranger	3.1.3.1.4.1.1
243	354	388	400	505	Succursales d'entreprises étrangères	3.1.3.1.4.2
<b>3 771</b>	<b>4 054</b>	<b>4 031</b>	<b>4 802</b>	<b>4 665</b>	<b>Primes cédées</b>	<b>3.1.3.2</b>
3 720	4 003	3 978	4 743	4 601	Entreprises nationales	3.1.3.2.1
..	..	..	1 509	1 435	<i>dont</i> : Entreprises sous contrôle étranger	3.1.3.2.1.1
51	51	53	59	65	Succursales d'entreprises étrangères	3.1.3.2.2
					<b>Primes nettes émises</b>	<b>3.1.3.3</b>
25 257	26 949	29 095	31 240	33 106	Tous risques	3.1.3.3.1
23 690	25 026	26 848	28 793	30 502	Entreprises nationales	3.1.3.3.1.1
..	..	..	9 326	8 240	<i>dont</i> : Entreprises sous contrôle étranger	3.1.3.3.1.1.1
1 567	1 923	2 247	2 447	2 604	Succursales d'entreprises étrangères	3.1.3.3.1.2
24 748	26 462	28 476	30 541	32 443	Risques nationaux	3.1.3.3.2
23 181	24 539	26 231	28 097	29 839	Entreprises nationales	3.1.3.3.2.1
..	..	..	9 210	8 156	<i>dont</i> : Entreprises sous contrôle étranger	3.1.3.3.2.1.1
1 567	1 923	2 245	2 444	2 603	Succursales d'entreprises étrangères	3.1.3.3.2.2
509	487	619	699	663	Risques étrangers	3.1.3.3.3
23 690	25 026	26 848	28 793	30 502	Entreprises nationales	3.1.3.3.3.1
..	..	..	9 326	8 240	<i>dont</i> : Entreprises sous contrôle étranger	3.1.3.3.3.1.1
1 567	1 923	2 247	2 447	2 604	Succursales d'entreprises étrangères	3.1.3.3.3.2
					<b>Opérations à l'étranger</b>	<b>3.2</b>
					<b>Vie</b>	<b>3.2.1</b>
<b>18 610</b>	<b>22 943</b>	<b>23 032</b>	<b>24 374</b>	<b>23 164</b>	<b>Primes brutes</b>	<b>3.2.1.1</b>
67	66	76	756	78	Succursales	3.2.1.1.1
18 543	22 877	22 956	24 293	23 086	Filiales	3.2.1.1.2
17 228	21 508	21 549	22 760	21 217	Assurances directes	3.2.1.1.3
66	65	74	320	76	Succursales	3.2.1.1.3.1
17 163	21 443	21 475	22 682	21 141	Filiales	3.2.1.1.3.2
1 381	1 435	1 483	1 614	1 947	Réassurance acceptée	3.2.1.1.4
1	1	2	436	2	Succursales	3.2.1.1.4.1
1 380	1 434	1 481	1 612	1 945	Filiales	3.2.1.1.4.2
<b>2 277</b>	<b>2 371</b>	<b>2 254</b>	<b>2 426</b>	<b>2 740</b>	<b>Primes cédées</b>	<b>3.2.1.2</b>
16	35	41	307	50	Succursales	3.2.1.2.1
2 260	2 336	2 213	2 378	2 689	Filiales	3.2.1.2.2
<b>16 333</b>	<b>20 572</b>	<b>20 778</b>	<b>21 949</b>	<b>20 425</b>	<b>Primes nettes émises</b>	<b>3.2.1.3</b>
51	31	35	449	28	Succursales	3.2.1.3.1
16 283	20 541	20 743	21 915	20 397	Filiales	3.2.1.3.2
					<b>Non-vie</b>	<b>3.2.2</b>
<b>18 599</b>	<b>17 068</b>	<b>18 176</b>	<b>18 852</b>	<b>19 015</b>	<b>Primes brutes</b>	<b>3.2.2.1</b>
833	739	848	756	657	Succursales	3.2.2.1.1
17 765	16 329	17 328	18 096	18 358	Filiales	3.2.2.1.2
15 768	14 335	15 235	15 645	15 869	Assurances directes	3.2.2.1.3
401	337	316	320	310	Succursales	3.2.2.1.3.1
15 368	13 998	14 919	15 324	15 559	Filiales	3.2.2.1.3.2
2 830	2 733	2 941	3 207	3 146	Réassurance acceptée	3.2.2.1.4
433	402	532	436	347	Succursales	3.2.2.1.4.1
2 397	2 331	2 409	2 772	2 799	Filiales	3.2.2.1.4.2

# ITALY

## 3. Detailed results (cont.)

Million EUR (1999 ITL euro)

	1994	1995	1996	1997	1998
<b>3.2.2.2 Ceded premiums</b>	<b>3 425</b>	<b>3 147</b>	<b>2 577</b>	<b>2 779</b>	<b>3 563</b>
3.2.2.2.1 Branches	248	194	189	216	176
3.2.2.2.2 Subsidiaries	3 178	2 954	2 388	2 563	3 387
<b>3.2.2.3 Net written premiums</b>	<b>6 037</b>	<b>7 178</b>	<b>7 814</b>	<b>8 048</b>	<b>11 468</b>
3.2.2.3.1 Branches	988	934	800	824	773
3.2.2.3.2 Subsidiaries	5 049	6 244	7 014	7 224	10 695
<b>3.3 Outstanding investment by direct insurance companies</b>					
<b>3.3.1 Life and Non-life</b>	<b>91 000</b>	<b>105 002</b>	<b>120 033</b>	<b>138 095</b>	<b>..</b>
<b>3.3.1.1 Domestic companies</b>	<b>89 565</b>	<b>103 193</b>	<b>117 845</b>	<b>..</b>	<b>..</b>
3.3.1.1.1 <i>of which: Foreign controlled companies</i>	..	..	..	..	..
<b>3.3.1.2 Foreign companies (branches)</b>	<b>1 434</b>	<b>1 809</b>	<b>2 188</b>	<b>..</b>	<b>..</b>
<b>3.3.1.3 Real estate</b>	<b>12 389</b>	<b>12 615</b>	<b>12 076</b>	<b>..</b>	<b>..</b>
3.3.1.3.1 Domestic companies	12 271	12 487	11 948	..	..
3.3.1.3.1.1 <i>of which: Foreign controlled companies</i>	..	..	..	..	..
3.3.1.3.2 Foreign companies (branches)	118	128	128	..	..
<b>3.3.1.4 Mortgage loans</b>	<b>1 831</b>	<b>1 920</b>	<b>2 101</b>	<b>..</b>	<b>..</b>
3.3.1.4.1 Domestic companies	1 800	1 880	2 058	..	..
3.3.1.4.1.1 <i>of which: Foreign controlled companies</i>	..	..	..	..	..
3.3.1.4.2 Foreign companies (branches)	31	39	43	..	..
<b>3.3.1.5 Shares</b>	<b>13 889</b>	<b>15 964</b>	<b>18 289</b>	<b>..</b>	<b>..</b>
3.3.1.5.1 Domestic companies	13 710	15 751	18 048	..	..
3.3.1.5.1.1 <i>of which: Foreign controlled companies</i>	..	..	..	..	..
3.3.1.5.2 Foreign companies (branches)	179	214	241	..	..
<b>3.3.1.6 Bonds</b>	<b>60 057</b>	<b>71 517</b>	<b>84 956</b>	<b>..</b>	<b>..</b>
3.3.1.6.1 Domestic companies	59 030	70 191	83 265	..	..
3.3.1.6.1.1 <i>of which: Foreign controlled companies</i>	..	..	..	..	..
3.3.1.6.2 Foreign companies (branches)	1 027	1 326	1 691	..	..
<b>3.3.1.7 Loans other than mortgage loans</b>	<b>..</b>	<b>..</b>	<b>..</b>	<b>..</b>	<b>..</b>
3.3.1.7.1 Domestic companies	..	..	..	..	..
3.3.1.7.1.1 <i>of which: Foreign controlled companies</i>	..	..	..	..	..
3.3.1.7.2 Foreign companies (branches)	..	..	..	..	..
<b>3.3.1.8 Other Investments</b>	<b>2 834</b>	<b>2 986</b>	<b>2 611</b>	<b>..</b>	<b>..</b>
3.3.1.8.1 Domestic companies	2 755	2 884	2 526	..	..
3.3.1.8.1.1 <i>of which: Foreign controlled companies</i>	..	..	..	..	..
3.3.1.8.2 Foreign companies (branches)	79	102	85	..	..
<b>3.3.2 Life</b>	<b>55 674</b>	<b>66 375</b>	<b>78 502</b>	<b>96 128</b>	<b>..</b>
<b>3.3.2.1 Domestic companies</b>	<b>55 014</b>	<b>65 462</b>	<b>77 285</b>	<b>95 101</b>	<b>122 202</b>
3.3.2.1.1 <i>of which: Foreign controlled companies</i>	..	..	..	16 522	..
<b>3.3.2.2 Foreign companies (branches)</b>	<b>660</b>	<b>913</b>	<b>1 217</b>	<b>1 028</b>	<b>1 061</b>
<b>3.3.2.3 Real estate</b>	<b>6 392</b>	<b>6 309</b>	<b>5 329</b>	<b>5 256</b>	<b>..</b>
3.3.2.3.1 Domestic companies	6 388	6 306	5 326	5 255	2 442
3.3.2.3.1.1 <i>of which: Foreign controlled companies</i>	..	..	..	410	..
3.3.2.3.2 Foreign companies (branches)	4	4	4	1	1
<b>3.3.2.4 Mortgage loans</b>	<b>900</b>	<b>1 055</b>	<b>1 214</b>	<b>..</b>	<b>..</b>
3.3.2.4.1 Domestic companies	892	1 046	1 203	..	-
3.3.2.4.2 Foreign companies (branches)	7	9	10	..	-
<b>3.3.2.5 Shares</b>	<b>6 579</b>	<b>7 701</b>	<b>8 843</b>	<b>12 522</b>	<b>..</b>
3.3.2.5.1 Domestic companies	6 530	7 637	8 761	12 397	15 158
3.3.2.5.1.1 <i>of which: Foreign controlled companies</i>	..	..	..	1 911	..
3.3.2.5.2 Foreign companies (branches)	49	64	82	125	152
<b>3.3.2.6 Bonds</b>	<b>40 553</b>	<b>49 898</b>	<b>62 077</b>	<b>75 760</b>	<b>..</b>
3.3.2.6.1 Domestic companies	39 979	49 093	60 985	74 887	92 210
3.3.2.6.1.1 <i>of which: Foreign controlled companies</i>	..	..	..	13 778	..
3.3.2.6.2 Foreign companies (branches)	573	805	1 092	873	845
<b>3.3.2.7 Loans other than mortgage loans</b>	<b>..</b>	<b>..</b>	<b>..</b>	<b>1 120</b>	<b>..</b>
3.3.2.7.1 Domestic companies	..	..	..	1 112	1 320
3.3.2.7.1.1 <i>of which: Foreign controlled companies</i>	..	..	..	91	..
3.3.2.7.2 Foreign companies (branches)	..	..	..	8	9

## 3. Résultats détaillés (cont.)

Millions EUR (1999 ITL euro)

1999	2000	2001	2002	2003		
<b>3 797</b>	<b>3 990</b>	<b>4 394</b>	<b>4 774</b>	<b>4 814</b>	<b>Primes cédées</b>	<b>3.2.2.2</b>
158	230	304	307	283	Succursales	3.2.2.2.1
3 639	3 760	4 090	4 467	4 531	Filiales	3.2.2.2.2
<b>14 802</b>	<b>13 078</b>	<b>13 782</b>	<b>14 078</b>	<b>14 201</b>	<b>Primes nettes émises</b>	<b>3.2.2.3</b>
676	509	544	449	374	Succursales	3.2.2.3.1
14 126	12 569	13 238	13 629	13 827	Filiales	3.2.2.3.2
					<b>Encours des placements des entreprises d'assurance directe</b>	<b>3.3</b>
..	..	..	..	<b>365 385</b>	<b>Vie et non-vie</b>	<b>3.3.1</b>
..	..	..	<b>313 212</b>	<b>363 787</b>	<b>Entreprises nationales</b>	<b>3.3.1.1</b>
..	..	..	67 523	74 388	<i>dont</i> : Entreprises sous contrôle étranger	3.3.1.1.1
..	..	..	<b>1 374</b>	<b>1 598</b>	<b>Succursales d'entreprises étrangères</b>	<b>3.3.1.2</b>
..	..	..	..	<b>4 432</b>	<b>Immobilier</b>	<b>3.3.1.3</b>
..	..	..	5 362	4 377	Entreprises nationales	3.3.1.3.1
..	..	..	851	563	<i>dont</i> : Entreprises sous contrôle étranger	3.3.1.3.1.1
..	..	..	57	56	Succursales d'entreprises étrangères	3.3.1.3.2
..	..	..	..	<b>2</b>	<b>Prêts hypothécaires</b>	<b>3.3.1.4</b>
..	..	..	3	2	Entreprises nationales	3.3.1.4.1
..	..	..	0	-	<i>dont</i> : Entreprises sous contrôle étranger	3.3.1.4.1.1
..	..	..	-	-	Succursales d'entreprises étrangères	3.3.1.4.2
..	..	..	..	<b>44 757</b>	<b>Actions</b>	<b>3.3.1.5</b>
..	..	..	40 594	44 554	Entreprises nationales	3.3.1.5.1
..	..	..	6 562	6 969	<i>dont</i> : Entreprises sous contrôle étranger	3.3.1.5.1.1
..	..	..	226	204	Succursales d'entreprises étrangères	3.3.1.5.2
..	..	..	..	<b>241 627</b>	<b>Obligations</b>	<b>3.3.1.6</b>
..	..	..	204 714	240 346	Entreprises nationales	3.3.1.6.1
..	..	..	44 117	44 740	<i>dont</i> : Entreprises sous contrôle étranger	3.3.1.6.1.1
..	..	..	1 044	1 281	Succursales d'entreprises étrangères	3.3.1.6.2
..	..	..	..	<b>5 321</b>	<b>Prêts autres qu'hypothécaires</b>	<b>3.3.1.7</b>
..	..	..	4 378	5 317	Entreprises nationales	3.3.1.7.1
..	..	..	247	287	<i>dont</i> : Entreprises sous contrôle étranger	3.3.1.7.1.1
..	..	..	4	4	Succursales d'entreprises étrangères	3.3.1.7.2
..	..	..	..	<b>69 246</b>	<b>Autres placements</b>	<b>3.3.1.8</b>
..	..	..	58 160	69 192	Entreprises nationales	3.3.1.8.1
..	..	..	15 746	21 828	<i>dont</i> : Entreprises sous contrôle étranger	3.3.1.8.1.1
..	..	..	44	54	Succursales d'entreprises étrangères	3.3.1.8.2
..	..	..	..	<b>297 899</b>	<b>Vie</b>	<b>3.3.2</b>
<b>155 311</b>	<b>190 184</b>	<b>218 169</b>	<b>250 751</b>	<b>297 899</b>	<b>Entreprises nationales</b>	<b>3.3.2.1</b>
..	..	..	49 627	57 372	<i>dont</i> : Entreprises sous contrôle étranger	3.3.2.1.1
<b>1 462</b>	..	..	-	-	<b>Succursales d'entreprises étrangères</b>	<b>3.3.2.2</b>
..	..	..	..	<b>821</b>	<b>Immobilier</b>	<b>3.3.2.3</b>
2 222	2 159	1 868	899	821	Entreprises nationales	3.3.2.3.1
..	..	..	180	166	<i>dont</i> : Entreprises sous contrôle étranger	3.3.2.3.1.1
1	..	..	-	-	Succursales d'entreprises étrangères	3.3.2.3.2
..	..	..	..	-	<b>Prêts hypothécaires</b>	<b>3.3.2.4</b>
..	..	..	-	-	Entreprises nationales	3.3.2.4.1
..	..	..	-	-	Succursales d'entreprises étrangères	3.3.2.4.2
..	..	..	..	<b>21 070</b>	<b>Actions</b>	<b>3.3.2.5</b>
21 562	25 911	20 424	18 621	21 070	Entreprises nationales	3.3.2.5.1
..	..	..	3 023	3 221	<i>dont</i> : Entreprises sous contrôle étranger	3.3.2.5.1.1
173	..	..	-	-	Succursales d'entreprises étrangères	3.3.2.5.2
..	..	..	..	<b>205 960</b>	<b>Obligations</b>	<b>3.3.2.6</b>
106 551	122 036	145 633	173 263	205 960	Entreprises nationales	3.3.2.6.1
..	..	..	31 556	33 652	<i>dont</i> : Entreprises sous contrôle étranger	3.3.2.6.1.1
1 188	..	..	-	-	Succursales d'entreprises étrangères	3.3.2.6.2
..	..	..	..	<b>4 925</b>	<b>Prêts autres qu'hypothécaires</b>	<b>3.3.2.7</b>
1 475	1 666	2 415	3 678	4 925	Entreprises nationales	3.3.2.7.1
..	..	..	194	251	<i>dont</i> : Entreprises sous contrôle étranger	3.3.2.7.1.1
8	..	..	-	-	Succursales d'entreprises étrangères	3.3.2.7.2

# ITALY

## 3. Detailed results (cont.)

Million EUR (1999 ITL euro)

	1994	1995	1996	1997	1998
<b>3.3.2.8 Other Investments</b>	<b>1 251</b>	<b>1 412</b>	<b>1 039</b>	<b>1 470</b>	..
3.3.2.8.1 Domestic companies	1 225	1 381	1 010	1 450	11 072
3.3.2.8.1.1 of which: Foreign controlled companies	..	..	..	331	..
3.3.2.8.2 Foreign companies (branches)	26	31	29	20	54
<b>3.3.3 Non-life</b>	<b>35 326</b>	<b>38 627</b>	<b>41 531</b>	<b>41 966</b>	..
<b>3.3.3.1 Domestic companies</b>	<b>34 551</b>	<b>37 730</b>	<b>40 559</b>	<b>40 849</b>	<b>44 385</b>
3.3.3.1.1 of which: Foreign controlled companies	..	..	..	12 323	..
<b>3.3.3.2 Foreign companies (branches)</b>	<b>775</b>	<b>896</b>	<b>972</b>	<b>1 117</b>	<b>940</b>
<b>3.3.3.3 Real estate</b>	<b>5 997</b>	<b>6 306</b>	<b>6 747</b>	<b>6 749</b>	..
3.3.3.3.1 Domestic companies	5 883	6 181	6 622	6 640	5 993
3.3.3.3.1.1 of which: Foreign controlled companies	..	..	..	1 383	..
3.3.3.3.2 Foreign companies (branches)	114	125	125	109	83
<b>3.3.3.4 Mortgage loans</b>	<b>931</b>	<b>865</b>	<b>887</b>	..	..
3.3.3.4.1 Domestic companies	907	834	855	..	3
3.3.3.4.1.1 of which: Foreign controlled companies	..	..	..	..	..
3.3.3.4.2 Foreign companies (branches)	24	30	32	..	-
<b>3.3.3.5 Shares</b>	<b>7 310</b>	<b>8 264</b>	<b>9 446</b>	<b>9 555</b>	..
3.3.3.5.1 Domestic companies	7 180	8 114	9 287	9 319	11 796
3.3.3.5.1.1 of which: Foreign controlled companies	..	..	..	2 793	..
3.3.3.5.2 Foreign companies (branches)	130	150	159	236	233
<b>3.3.3.6 Bonds</b>	<b>19 504</b>	<b>21 619</b>	<b>22 879</b>	<b>23 322</b>	..
3.3.3.6.1 Domestic companies	19 051	21 098	22 280	22 620	24 547
3.3.3.6.1.1 of which: Foreign controlled companies	..	..	..	7 692	..
3.3.3.6.2 Foreign companies (branches)	454	521	599	702	597
<b>3.3.3.7 Loans other than Mortgage loans</b>	..	..	..	<b>903</b>	..
3.3.3.7.1 Domestic companies	..	..	..	880	552
3.3.3.7.1.1 of which: Foreign controlled companies	..	..	..	154	..
3.3.3.7.2 Foreign companies (branches)	..	..	..	23	20
<b>3.3.3.8 Other Investments</b>	<b>1 583</b>	<b>1 574</b>	<b>1 572</b>	<b>1 437</b>	..
3.3.3.8.1 Domestic companies	1 530	1 503	1 516	1 390	1 494
3.3.3.8.1.1 of which: Foreign controlled companies	..	..	..	302	..
3.3.3.8.2 Foreign companies (branches)	53	70	57	47	7
<b>3.4 Breakdown of non-life premiums</b>					
<b>3.4.1 All non-life premiums</b>					
<b>3.4.1.1 Total</b>					
3.4.1.1.1 Gross premiums	21 611	22 678	23 593	25 041	26 988
3.4.1.1.2 Ceded premiums	3 765	3 773	3 677	3 754	3 747
3.4.1.1.3 Net written premiums	17 846	18 905	19 916	21 286	23 241
<b>3.4.1.2 Direct business</b>					
3.4.1.2.1 Gross premiums	19 002	20 019	21 100	22 527	24 501
3.4.1.2.2 Ceded premiums	2 762	2 915	2 872	2 914	3 017
3.4.1.2.3 Net written premiums	16 240	17 104	18 228	19 613	21 484
<b>3.4.1.3 Reinsurance accepted</b>					
3.4.1.3.1 Gross premiums	2 609	2 659	2 493	2 514	2 487
3.4.1.3.2 Ceded premiums	1 003	858	805	841	729
3.4.1.3.3 Net written premiums	1 606	1 801	1 688	1 673	1 758
<b>3.4.2 Motor vehicle</b>					
<b>3.4.2.1 Total</b>					
3.4.2.1.1 Gross premiums	10 918	11 562	12 133	13 169	14 532
3.4.2.1.2 Ceded premiums	355	407	396	451	731
3.4.2.1.3 Net written premiums	10 563	11 155	11 737	12 719	13 801
<b>3.4.2.2 Direct business</b>					
3.4.2.2.1 Gross premiums	10 807	11 423	11 981	13 018	14 284
3.4.2.2.2 Ceded premiums	330	381	367	421	688
3.4.2.2.3 Net written premiums	10 477	11 042	11 613	12 596	13 596
<b>3.4.2.3 Reinsurance accepted</b>					
3.4.2.3.1 Gross premiums	112	139	153	151	248
3.4.2.3.2 Ceded premiums	25	26	29	29	43
3.4.2.3.3 Net written premiums	86	113	124	122	205

## 3. Résultats détaillés (cont.)

Millions EUR (1999 ITL euro)

1999	2000	2001	2002	2003		
..	..	..	..	65 123	<b>Autres placements</b>	<b>3.3.2.8</b>
23 501	38 412	47 829	54 290	65 123	Entreprises nationales	3.3.2.8.1
..	..	..	14 675	20 082	<i>dont</i> : Entreprises sous contrôle étranger	3.3.2.8.1.1
92	..	..	-	-	Succursales d'entreprises étrangères	3.3.2.8.2
..	..	..	..	67 486	<b>Non-vie</b>	<b>3.3.3</b>
47 056	51 884	58 508	62 460	65 888	<b>Entreprises nationales</b>	<b>3.3.3.1</b>
..	..	..	17 896	17 016	<i>dont</i> : Entreprises sous contrôle étranger	3.3.3.1.1
1 048	1 171	1 235	1 374	1 598	<b>Succursales d'entreprises étrangères</b>	<b>3.3.3.2</b>
..	..	..	..	3 611	<b>Immobilier</b>	<b>3.3.3.3</b>
6 045	6 024	5 706	4 463	3 556	Entreprises nationales	3.3.3.3.1
..	..	..	671	397	<i>dont</i> : Entreprises sous contrôle étranger	3.3.3.3.1.1
76	65	58	57	56	Succursales d'entreprises étrangères	3.3.3.3.2
..	..	..	..	2	<b>Prêts hypothécaires</b>	<b>3.3.3.4</b>
3	3	3	3	2	Entreprises nationales	3.3.3.4.1
..	..	..	0	-	<i>dont</i> : Entreprises sous contrôle étranger	3.3.3.4.1.1
..	..	..	-	-	Succursales d'entreprises étrangères	3.3.3.4.2
..	..	..	..	23 687	<b>Actions</b>	<b>3.3.3.5</b>
14 059	17 075	21 074	21 973	23 484	Entreprises nationales	3.3.3.5.1
..	..	..	3 540	3 748	<i>dont</i> : Entreprises sous contrôle étranger	3.3.3.5.1.1
278	307	259	226	204	Succursales d'entreprises étrangères	3.3.3.5.2
..	..	..	..	35 667	<b>Obligations</b>	<b>3.3.3.6</b>
24 560	26 215	28 645	31 451	34 386	Entreprises nationales	3.3.3.6.1
..	..	..	12 561	11 088	<i>dont</i> : Entreprises sous contrôle étranger	3.3.3.6.1.1
661	762	898	1 044	1 281	Succursales d'entreprises étrangères	3.3.3.6.2
..	..	..	..	396	<b>Prêts autres qu'hypothécaires</b>	<b>3.3.3.7</b>
431	366	381	700	392	Entreprises nationales	3.3.3.7.1
..	..	..	53	36	<i>dont</i> : Entreprises sous contrôle étranger	3.3.3.7.1.1
12	7	3	4	4	Succursales d'entreprises étrangères	3.3.3.7.2
..	..	..	..	4 123	<b>Autres placements</b>	<b>3.3.3.8</b>
1 959	2 201	2 699	3 870	4 069	Entreprises nationales	3.3.3.8.1
..	..	..	1 071	1 747	<i>dont</i> : Entreprises sous contrôle étranger	3.3.3.8.1.1
22	30	17	44	54	Succursales d'entreprises étrangères	3.3.3.8.2
<b>Ventilation des primes non-vie</b>						<b>3.4</b>
<b>Toutes primes non-vie</b>						<b>3.4.1</b>
<b>Total</b>						<b>3.4.1.1</b>
28 586	30 337	32 280	35 138	36 893	Primes brutes	3.4.1.1.1
3 800	4 127	4 109	4 872	4 716	Primes cédées	3.4.1.1.2
24 785	26 210	28 171	30 266	32 177	Primes nettes émises	3.4.1.1.3
<b>Assurance directe</b>						<b>3.4.1.2</b>
26 246	27 875	29 926	32 415	34 213	Primes brutes	3.4.1.2.1
3 000	3 314	3 407	4 095	4 082	Primes cédées	3.4.1.2.2
23 246	24 561	26 519	28 320	30 131	Primes nettes émises	3.4.1.2.3
<b>Réassurance acceptée</b>						<b>3.4.1.3</b>
2 339	2 462	2 354	2 723	2 680	Primes brutes	3.4.1.3.1
800	813	702	778	635	Primes cédées	3.4.1.3.2
1 539	1 649	1 652	1 946	2 045	Primes nettes émises	3.4.1.3.3
<b>Assurance automobile</b>						<b>3.4.2</b>
<b>Total</b>						<b>3.4.2.1</b>
16 132	17 309	18 483	19 956	21 224	Primes brutes	3.4.2.1.1
822	992	945	1 128	928	Primes cédées	3.4.2.1.2
15 310	16 317	17 538	18 828	20 296	Primes nettes émises	3.4.2.1.3
<b>Assurance directe</b>						<b>3.4.2.2</b>
15 840	16 874	18 128	19 583	20 684	Primes brutes	3.4.2.2.1
744	881	863	1 025	844	Primes cédées	3.4.2.2.2
15 096	15 993	17 265	18 558	19 840	Primes nettes émises	3.4.2.2.3
<b>Réassurance acceptée</b>						<b>3.4.2.3</b>
291	435	355	373	540	Primes brutes	3.4.2.3.1
78	111	82	103	83	Primes cédées	3.4.2.3.2
213	324	273	271	456	Primes nettes émises	3.4.2.3.3

# ITALY

## 3. Detailed results (cont.)

Million EUR (1999 IFL euro)

	1994	1995	1996	1997	1998
<b>3.4.3 Maritime and aviation</b>					
<b>3.4.3.1 Total</b>					
3.4.3.1.1 Gross premiums	202	218	228	990	469
3.4.3.1.2 Ceded premiums	160	179	190	605	315
3.4.3.1.3 Net written premiums	42	39	38	385	154
<b>3.4.3.2 Direct business</b>					
3.4.3.2.1 Gross premiums	104	118	126	768	351
3.4.3.2.2 Ceded premiums	93	109	117	467	251
3.4.3.2.3 Net written premiums	11	9	8	301	100
<b>3.4.3.3 Reinsurance accepted</b>					
3.4.3.3.1 Gross premiums	98	100	103	222	118
3.4.3.3.2 Ceded premiums	67	70	72	138	64
3.4.3.3.3 Net written premiums	31	30	30	84	54
<b>3.4.4 Freight</b>					
<b>3.4.4.1 Total</b>					
3.4.4.1.1 Gross premiums	934	812	798	..	350
3.4.4.1.2 Ceded premiums	594	477	467	..	151
3.4.4.1.3 Net written premiums	340	335	331	..	199
<b>3.4.4.2 Direct business</b>					
3.4.4.2.1 Gross premiums	778	663	662	..	322
3.4.4.2.2 Ceded premiums	483	381	381	..	137
3.4.4.2.3 Net written premiums	295	282	281	..	186
<b>3.4.4.3 Reinsurance accepted</b>					
3.4.4.3.1 Gross premiums	156	149	136	..	28
3.4.4.3.2 Ceded premiums	111	96	86	..	14
3.4.4.3.3 Net written premiums	45	53	50	..	14
<b>3.4.5 Fire and property damages</b>					
<b>3.4.5.1 Total</b>					
3.4.5.1.1 Gross premiums	3 125	3 277	3 365	3 693	3 954
3.4.5.1.2 Ceded premiums	1 258	1 386	1 226	1 348	1 286
3.4.5.1.3 Net written premiums	1 867	1 891	2 138	2 344	2 668
<b>3.4.5.2 Direct business</b>					
3.4.5.2.1 Gross premiums	2 513	2 664	2 831	3 091	3 248
3.4.5.2.2 Ceded premiums	961	1 053	970	1 058	927
3.4.5.2.3 Net written premiums	1 551	1 611	1 861	2 033	2 322
<b>3.4.5.3 Reinsurance accepted</b>					
3.4.5.3.1 Gross premiums	612	613	533	602	706
3.4.5.3.2 Ceded premiums	297	333	256	290	360
3.4.5.3.3 Net written premiums	316	280	277	312	346
<b>3.4.6 Pecuniary losses</b>					
<b>3.4.6.1 Total</b>					
3.4.6.1.1 Gross premiums	583	638	712	810	1 032
3.4.6.1.2 Ceded premiums	274	325	368	417	493
3.4.6.1.3 Net written premiums	308	313	343	393	539
<b>3.4.6.2 Direct business</b>					
3.4.6.2.1 Gross premiums	485	527	588	672	866
3.4.6.2.2 Ceded premiums	230	276	316	354	412
3.4.6.2.3 Net written premiums	255	250	272	318	454
<b>3.4.6.3 Reinsurance accepted</b>					
3.4.6.3.1 Gross premiums	97	112	124	139	167
3.4.6.3.2 Ceded premiums	45	49	53	63	81
3.4.6.3.3 Net written premiums	53	63	72	76	86
<b>3.4.7 General liability</b>					
<b>3.4.7.1 Total</b>					
3.4.7.1.1 Gross premiums	1 307	1 405	1 537	1 655	1 912
3.4.7.1.2 Ceded premiums	168	176	191	186	216
3.4.7.1.3 Net written premiums	1 139	1 230	1 346	1 469	1 696

## 3. Résultats détaillés (cont.)

Millions EUR (1999 ITL euro)

1999	2000	2001	2002	2003		
					<b>Maritime et aviation</b>	<b>3.4.3</b>
					<b>Total</b>	<b>3.4.3.1</b>
370	429	493	596	560	Primes brutes	3.4.3.1.1
253	290	310	335	359	Primes cédées	3.4.3.1.2
117	139	183	261	201	Primes nettes émises	3.4.3.1.3
					<b>Assurance directe</b>	<b>3.4.3.2</b>
337	389	410	468	472	Primes brutes	3.4.3.2.1
245	282	275	311	342	Primes cédées	3.4.3.2.2
93	107	135	158	130	Primes nettes émises	3.4.3.2.3
					<b>Réassurance acceptée</b>	<b>3.4.3.3</b>
32	40	83	127	88	Primes brutes	3.4.3.3.1
8	8	35	24	17	Primes cédées	3.4.3.3.2
24	32	48	103	71	Primes nettes émises	3.4.3.3.3
					<b>Frêt</b>	<b>3.4.4</b>
					<b>Total</b>	<b>3.4.4.1</b>
383	417	359	379	342	Primes brutes	3.4.4.1.1
188	168	174	164	146	Primes cédées	3.4.4.1.2
195	249	185	215	196	Primes nettes émises	3.4.4.1.3
					<b>Assurance directe</b>	<b>3.4.4.2</b>
289	305	323	321	292	Primes brutes	3.4.4.2.1
127	153	160	151	136	Primes cédées	3.4.4.2.2
162	152	163	170	156	Primes nettes émises	3.4.4.2.3
					<b>Réassurance acceptée</b>	<b>3.4.4.3</b>
95	112	36	58	50	Primes brutes	3.4.4.3.1
61	15	14	12	10	Primes cédées	3.4.4.3.2
33	97	22	46	40	Primes nettes émises	3.4.4.3.3
					<b>Incendie et dommages aux biens</b>	<b>3.4.5</b>
					<b>Total</b>	<b>3.4.5.1</b>
3 870	4 011	4 226	4 806	4 855	Primes brutes	3.4.5.1.1
1 154	1 149	1 213	1 514	1 568	Primes cédées	3.4.5.1.2
2 716	2 862	3 013	3 292	3 287	Primes nettes émises	3.4.5.1.3
					<b>Assurance directe</b>	<b>3.4.5.2</b>
3 310	3 441	3 632	4 058	4 195	Primes brutes	3.4.5.2.1
878	912	957	1 198	1 273	Primes cédées	3.4.5.2.2
2 432	2 529	2 675	2 860	2 922	Primes nettes émises	3.4.5.2.3
					<b>Réassurance acceptée</b>	<b>3.4.5.3</b>
560	570	594	748	660	Primes brutes	3.4.5.3.1
277	237	256	316	295	Primes cédées	3.4.5.3.2
283	333	338	432	365	Primes nettes émises	3.4.5.3.3
					<b>Pertes pécuniaires</b>	<b>3.4.6</b>
					<b>Total</b>	<b>3.4.6.1</b>
989	1 023	1 122	1 189	1 177	Primes brutes	3.4.6.1.1
449	434	455	472	500	Primes cédées	3.4.6.1.2
541	589	667	717	677	Primes nettes émises	3.4.6.1.3
					<b>Assurance directe</b>	<b>3.4.6.2</b>
829	868	973	1 061	1 062	Primes brutes	3.4.6.2.1
382	386	403	439	464	Primes cédées	3.4.6.2.2
448	482	570	622	598	Primes nettes émises	3.4.6.2.3
					<b>Réassurance acceptée</b>	<b>3.4.6.3</b>
160	155	149	128	115	Primes brutes	3.4.6.3.1
67	48	52	33	36	Primes cédées	3.4.6.3.2
93	107	97	95	79	Primes nettes émises	3.4.6.3.3
					<b>Responsabilité générale</b>	<b>3.4.7</b>
					<b>Total</b>	<b>3.4.7.1</b>
2 023	2 147	2 349	2 626	3 035	Primes brutes	3.4.7.1.1
221	267	295	458	487	Primes cédées	3.4.7.1.2
1 802	1 880	2 054	2 168	2 548	Primes nettes émises	3.4.7.1.3



# ITALY

## 3. Detailed results (cont.)

Million EUR (1999 ITL euro)

	1994	1995	1996	1997	1998	
<b>3.4.7.2</b>	<b>Direct business</b>					
3.4.7.2.1	Gross premiums	1 242	1 338	1 470	1 581	1 820
3.4.7.2.2	Ceded premiums	145	153	170	162	179
3.4.7.2.3	Net written premiums	1 097	1 185	1 300	1 418	1 641
<b>3.4.7.3</b>	<b>Reinsurance accepted</b>					
3.4.7.3.1	Gross premiums	65	67	67	74	93
3.4.7.3.2	Ceded premiums	23	23	22	24	37
3.4.7.3.3	Net written premiums	43	44	46	51	56
<b>3.4.8</b>	<b>Accident and health</b>					
<b>3.4.8.1</b>	<b>Total</b>					
3.4.8.1.1	Gross premiums	2 938	3 078	3 193	3 416	3 659
3.4.8.1.2	Ceded premiums	482	478	446	497	480
3.4.8.1.3	Net written premiums	2 457	2 601	2 747	2 919	3 179
<b>3.4.8.2</b>	<b>Direct business</b>					
3.4.8.2.1	Gross premiums	2 713	2 862	2 976	3 155	3 335
3.4.8.2.2	Ceded premiums	369	379	360	378	353
3.4.8.2.3	Net written premiums	2 344	2 484	2 616	2 777	2 982
<b>3.4.8.3</b>	<b>Reinsurance accepted</b>					
3.4.8.3.1	Gross premiums	226	216	217	262	323
3.4.8.3.2	Ceded premiums	113	99	87	119	127
3.4.8.3.3	Net written premiums	113	117	131	142	197
<b>3.4.9</b>	<b>of which: Health</b>					
<b>3.4.9.1</b>	<b>Total</b>					
3.4.9.1.1	Gross premiums	..	..	..	..	..
3.4.9.1.2	Ceded premiums	..	..	..	..	..
3.4.9.1.3	Net written premiums	..	..	..	..	..
<b>3.4.9.2</b>	<b>Direct business</b>					
3.4.9.2.1	Gross premiums	..	..	..	..	..
3.4.9.2.2	Ceded premiums	..	..	..	..	..
3.4.9.2.3	Net written premiums	..	..	..	..	..
<b>3.4.9.3</b>	<b>Reinsurance accepted</b>					
3.4.9.3.1	Gross premiums	..	..	..	..	..
3.4.9.3.2	Ceded premiums	..	..	..	..	..
3.4.9.3.3	Net written premiums	..	..	..	..	..
<b>3.4.10</b>	<b>Others</b>					
<b>3.4.10.1</b>	<b>Total</b>					
3.4.10.1.1	Gross premiums	480	551	614	320	348
3.4.10.1.2	Ceded premiums	190	219	236	79	75
3.4.10.1.3	Net written premiums	291	332	378	241	273
<b>3.4.10.2</b>	<b>Direct business</b>					
3.4.10.2.1	Gross premiums	362	423	468	243	275
3.4.10.2.2	Ceded premiums	151	183	192	73	71
3.4.10.2.3	Net written premiums	210	240	277	170	204
<b>3.4.10.3</b>	<b>Reinsurance accepted</b>					
3.4.10.3.1	Gross premiums	119	128	146	77	73
3.4.10.3.2	Ceded premiums	39	36	45	5	4
3.4.10.3.3	Net written premiums	80	92	102	71	70
<b>3.4.11</b>	<b>Treaty reinsurance</b>					
<b>3.4.11.1</b>	<b>Total</b>					
3.4.11.1.1	Gross premiums	1 124	1 136	1 013	987	731
3.4.11.1.2	Ceded premiums	285	127	156	172	-
3.4.11.1.3	Net written premiums	839	1 008	858	816	-
<b>3.4.11.3</b>	<b>Reinsurance accepted</b>					
3.4.11.3.1	Gross premiums	1 124	1 136	1 013	987	731
3.4.11.3.2	Ceded premiums	285	127	156	172	..
3.4.11.3.3	Net written premiums	839	1 008	858	816	..

## 3. Résultats détaillés (cont.)

Millions EUR (1999 ITL euro)

1999	2000	2001	2002	2003		
					<b>Assurance directe</b>	<b>3.4.7.2</b>
1 920	2 033	2 229	2 472	2 798	Primes brutes	3.4.7.2.1
189	231	259	411	441	Primes cédées	3.4.7.2.2
1 732	1 802	1 970	2 061	2 357	Primes nettes émises	3.4.7.2.3
					<b>Réassurance acceptée</b>	<b>3.4.7.3</b>
102	114	120	153	237	Primes brutes	3.4.7.3.1
32	36	36	47	46	Primes cédées	3.4.7.3.2
70	78	84	107	191	Primes nettes émises	3.4.7.3.3
					<b>Accident et santé</b>	<b>3.4.8</b>
					<b>Total</b>	<b>3.4.8.1</b>
3 699	3 911	4 155	4 383	4 549	Primes brutes	3.4.8.1.1
460	482	503	543	522	Primes cédées	3.4.8.1.2
3 239	3 429	3 652	3 840	4 026	Primes nettes émises	3.4.8.1.3
					<b>Assurance directe</b>	<b>3.4.8.2</b>
3 427	3 635	3 873	4 047	4 270	Primes brutes	3.4.8.2.1
357	377	392	441	449	Primes cédées	3.4.8.2.2
3 070	3 258	3 481	3 606	3 820	Primes nettes émises	3.4.8.2.3
					<b>Réassurance acceptée</b>	<b>3.4.8.3</b>
273	276	282	336	279	Primes brutes	3.4.8.3.1
103	105	111	102	73	Primes cédées	3.4.8.3.2
169	171	171	235	206	Primes nettes émises	3.4.8.3.3
					<b>dont: Santé</b>	<b>3.4.9</b>
					<b>Total</b>	<b>3.4.9.1</b>
..	..	..	1 542	1 617	Primes brutes	3.4.9.1.1
..	..	..	175	161	Primes cédées	3.4.9.1.2
..	..	..	1 367	1 457	Primes nettes émises	3.4.9.1.3
					<b>Assurance directe</b>	<b>3.4.9.2</b>
..	..	..	1 426	1 509	Primes brutes	3.4.9.2.1
..	..	..	146	146	Primes cédées	3.4.9.2.2
..	..	..	1 280	1 363	Primes nettes émises	3.4.9.2.3
					<b>Réassurance acceptée</b>	<b>3.4.9.3</b>
..	..	..	116	109	Primes brutes	3.4.9.3.1
..	..	..	29	15	Primes cédées	3.4.9.3.2
..	..	..	87	93	Primes nettes émises	3.4.9.3.3
					<b>Autres</b>	<b>3.4.10</b>
					<b>Total</b>	<b>3.4.10.1</b>
371	423	458	516	566	Primes brutes	3.4.10.1.1
81	98	105	126	140	Primes cédées	3.4.10.1.2
290	325	354	390	425	Primes nettes émises	3.4.10.1.3
					<b>Assurance directe</b>	<b>3.4.10.2</b>
293	330	358	405	441	Primes brutes	3.4.10.2.1
79	92	98	119	133	Primes cédées	3.4.10.2.2
214	238	261	286	308	Primes nettes émises	3.4.10.2.3
					<b>Réassurance acceptée</b>	<b>3.4.10.3</b>
78	93	100	112	125	Primes brutes	3.4.10.3.1
2	6	7	7	8	Primes cédées	3.4.10.3.2
77	87	93	105	117	Primes nettes émises	3.4.10.3.3
					<b>Réassurance obligatoire</b>	<b>3.4.11</b>
					<b>Total</b>	<b>3.4.11.1</b>
748	667	635	688	586	Primes brutes	3.4.11.1.1
172	247	109	134	66	Primes cédées	3.4.11.1.2
576	420	526	553	520	Primes nettes émises	3.4.11.1.3
					<b>Réassurance acceptée</b>	<b>3.4.11.3</b>
748	667	635	688	586	Primes brutes	3.4.11.3.1
172	247	109	134	66	Primes cédées	3.4.11.3.2
576	420	526	553	520	Primes nettes émises	3.4.11.3.3

# ITALY

## 3. Detailed results (cont.)

Million EUR (1999 ITL euro)

	1994	1995	1996	1997	1998
<b>3.5</b>	<b>Gross claims payments</b>				
<b>3.5.1</b>	<b>Life</b>				
<b>3.5.1.1</b>	<b>2 923</b>	<b>3 587</b>	<b>4 706</b>	<b>5 871</b>	<b>7 231</b>
<b>3.5.1.1.1</b>	<b>Domestic companies</b>				
	<b>2 883</b>	<b>3 528</b>	<b>4 631</b>	<b>5 786</b>	<b>7 165</b>
3.5.1.1.1	<i>of which: Foreign controlled companies</i>				
	..	..	..	1 056	..
<b>3.5.1.2</b>	<b>Foreign companies (branches)</b>				
	<b>39</b>	<b>59</b>	<b>75</b>	<b>85</b>	<b>66</b>
<b>3.5.2</b>	<b>Non-life</b>				
<b>3.5.2.1</b>	<b>Domestic companies</b>				
	<b>12 008</b>	<b>13 455</b>	<b>14 863</b>	<b>16 150</b>	<b>17 819</b>
3.5.2.1.1	<i>of which: Foreign controlled companies</i>				
	..	..	..	4 941	..
<b>3.5.2.2</b>	<b>Foreign companies (branches)</b>				
	<b>363</b>	<b>401</b>	<b>476</b>	<b>563</b>	<b>461</b>
<b>3.6</b>	<b>Gross operating expenses</b>				
<b>3.6.1</b>	<b>Life</b>				
<b>3.6.1.1</b>	<b>Domestic companies</b>				
	<b>494</b>	<b>520</b>	<b>567</b>	<b>626</b>	<b>621</b>
3.6.1.1.1	<i>of which: Foreign controlled companies</i>				
	..	..	..	171	..
<b>3.6.1.2</b>	<b>Foreign companies (branches)</b>				
	<b>15</b>	<b>17</b>	<b>19</b>	<b>16</b>	<b>5</b>
<b>3.6.2</b>	<b>Non-life</b>				
<b>3.6.2.1</b>	<b>Domestic companies</b>				
	<b>1 356</b>	<b>1 425</b>	<b>1 511</b>	<b>1 514</b>	<b>1 336</b>
3.6.2.1.1	<i>of which: Foreign controlled companies</i>				
	..	..	..	523	..
<b>3.6.2.2</b>	<b>Foreign companies (branches)</b>				
	<b>55</b>	<b>69</b>	<b>72</b>	<b>82</b>	<b>52</b>
<b>3.7</b>	<b>Commissions</b>				
<b>3.7.1</b>	<b>Life</b>				
<b>3.7.1.1</b>	<b>Domestic companies</b>				
	<b>1 456</b>	<b>1 623</b>	<b>1 787</b>	<b>2 068</b>	<b>..</b>
3.7.1.1.1	<i>of which: Foreign controlled companies</i>				
	..	..	..	513	..
<b>3.7.1.2</b>	<b>Foreign companies (branches)</b>				
	<b>23</b>	<b>31</b>	<b>56</b>	<b>75</b>	<b>..</b>
<b>3.7.1.3</b>	<b>Direct business</b>				
	<b>1 228</b>	<b>1 363</b>	<b>1 488</b>	<b>1 738</b>	<b>2 077</b>
3.7.1.3.1	<i>Domestic companies</i>				
	1 205	1 333	1 455	1 708	2 052
3.7.1.3.1.1	<i>of which: Foreign controlled companies</i>				
	..	..	..	426	..
3.7.1.3.2	<i>Foreign companies (branches)</i>				
	23	30	33	30	26
<b>3.7.1.4</b>	<b>Reinsurance accepted</b>				
	<b>228</b>	<b>260</b>	<b>300</b>	<b>331</b>	<b>..</b>
3.7.1.4.1	<i>Domestic companies</i>				
	228	259	276	286	..
3.7.1.4.1.1	<i>of which: Foreign controlled companies</i>				
	..	..	..	88	..
3.7.1.4.2	<i>Foreign companies (branches)</i>				
	-	1	23	45	..
<b>3.7.2</b>	<b>Non-life</b>				
<b>3.7.2.1</b>	<b>Domestic companies</b>				
	<b>1 456</b>	<b>4 162</b>	<b>4 437</b>	<b>4 634</b>	<b>..</b>
3.7.2.1.1	<i>of which: Foreign controlled companies</i>				
	..	..	..	1 467	..
<b>3.7.2.2</b>	<b>Foreign companies (branches)</b>				
	<b>23</b>	<b>178</b>	<b>189</b>	<b>224</b>	<b>..</b>
<b>3.7.2.3</b>	<b>Direct business</b>				
	<b>3 342</b>	<b>3 761</b>	<b>4 043</b>	<b>4 219</b>	<b>4 655</b>
3.7.2.3.1	<i>Domestic companies</i>				
	3 212	3 606	3 883	4 034	4 521
3.7.2.3.1.1	<i>of which: Foreign controlled companies</i>				
	..	..	..	1 278	..
3.7.2.3.2	<i>Foreign companies (branches)</i>				
	130	155	160	185	134
<b>3.7.2.4</b>	<b>Reinsurance accepted</b>				
	<b>371</b>	<b>401</b>	<b>394</b>	<b>415</b>	<b>..</b>
3.7.2.4.1	<i>Domestic companies</i>				
	370	378	365	376	..
3.7.2.4.1.1	<i>of which: Foreign controlled companies</i>				
	..	..	..	190	..
3.7.2.4.2	<i>Foreign companies (branches)</i>				
	1	23	29	39	..

## 3. Résultats détaillés (cont.)

Millions EUR (1999 ITL euro)

1999	2000	2001	2002	2003		
					<b>Sinistres bruts</b>	<b>3.5</b>
<b>8 727</b>	<b>19 839</b>	<b>14 081</b>	<b>21 546</b>	<b>25 212</b>	<b>Vie</b>	<b>3.5.1</b>
<b>8 631</b>	<b>13 166</b>	<b>14 081</b>	<b>21 546</b>	<b>25 212</b>	<b>Entreprises nationales</b>	<b>3.5.1.1</b>
..	..	..	5 158	5 499	<i>dont</i> : Entreprises sous contrôle étranger	3.5.1.1.1
<b>96</b>	<b>495</b>	-	-	-	<b>Succursales d'entreprises étrangères</b>	<b>3.5.1.2</b>
<b>19 078</b>	<b>19 839</b>	<b>21 344</b>	<b>21 290</b>	<b>22 536</b>	<b>Non-vie</b>	<b>3.5.2</b>
<b>18 593</b>	<b>19 344</b>	<b>20 822</b>	<b>20 742</b>	<b>21 921</b>	<b>Entreprises nationales</b>	<b>3.5.2.1</b>
..	..	..	6 136	5 630	<i>dont</i> : Entreprises sous contrôle étranger	3.5.2.1.1
<b>485</b>	<b>495</b>	<b>522</b>	<b>547</b>	<b>615</b>	<b>Succursales d'entreprises étrangères</b>	<b>3.5.2.2</b>
					<b>Dépenses brutes</b>	<b>3.6</b>
<b>677</b>	<b>701</b>	<b>668</b>	<b>778</b>	<b>738</b>	<b>Vie</b>	<b>3.6.1</b>
<b>671</b>	<b>695</b>	<b>668</b>	<b>778</b>	<b>738</b>	<b>Entreprises nationales</b>	<b>3.6.1.1</b>
..	..	..	201	213	<i>dont</i> : Entreprises sous contrôle étranger	3.6.1.1.1
<b>6</b>	<b>6</b>	-	-	-	<b>Succursales d'entreprises étrangères</b>	<b>3.6.1.2</b>
<b>1 367</b>	<b>1 406</b>	<b>1 473</b>	<b>1 535</b>	<b>1 561</b>	<b>Non-vie</b>	<b>3.6.2</b>
<b>1 320</b>	<b>1 356</b>	<b>1 417</b>	<b>1 474</b>	<b>1 495</b>	<b>Entreprises nationales</b>	<b>3.6.2.1</b>
..	..	..	501	431	<i>dont</i> : Entreprises sous contrôle étranger	3.6.2.1.1
<b>47</b>	<b>50</b>	<b>56</b>	<b>61</b>	<b>66</b>	<b>Succursales d'entreprises étrangères</b>	<b>3.6.2.2</b>
					<b>Commissions</b>	<b>3.7</b>
..	..	..	..	..	<b>Vie</b>	<b>3.7.1</b>
..	..	..	..	..	<b>Entreprises nationales</b>	<b>3.7.1.1</b>
..	..	..	..	..	<i>dont</i> : Entreprises sous contrôle étranger	3.7.1.1.1
..	..	..	..	..	<b>Succursales d'entreprises étrangères</b>	<b>3.7.1.2</b>
<b>2 376</b>	<b>2 758</b>	<b>2 330</b>	<b>2 614</b>	<b>3 074</b>	<b>Assurances directes</b>	<b>3.7.1.3</b>
2 345	2 731	2 330	2 614	3 074	Entreprises nationales	3.7.1.3.1
..	..	..	742	786	<i>dont</i> : Entreprises sous contrôle étranger	3.7.1.3.1.1
31	27	-	-	-	Succursales d'entreprises étrangères	3.7.1.3.2
..	..	..	..	..	<b>Réassurance acceptée</b>	<b>3.7.1.4</b>
..	..	..	..	..	Entreprises nationales	3.7.1.4.1
..	..	..	..	..	<i>dont</i> : Entreprises sous contrôle étranger	3.7.1.4.1.1
..	..	..	..	..	Succursales d'entreprises étrangères	3.7.1.4.2
..	..	..	..	..	<b>Non-vie</b>	<b>3.7.2</b>
..	..	..	..	..	<b>Entreprises nationales</b>	<b>3.7.2.1</b>
..	..	..	..	..	<i>dont</i> : Entreprises sous contrôle étranger	3.7.2.1.1
..	..	..	..	..	<b>Succursales d'entreprises étrangères</b>	<b>3.7.2.2</b>
<b>4 867</b>	<b>5 093</b>	<b>5 446</b>	<b>5 812</b>	<b>6 132</b>	<b>Assurances directes</b>	<b>3.7.2.3</b>
4 724	4 946	5 292	5 642	5 950	Entreprises nationales	3.7.2.3.1
..	..	..	1 766	1 609	<i>dont</i> : Entreprises sous contrôle étranger	3.7.2.3.1.1
143	147	154	171	182	Succursales d'entreprises étrangères	3.7.2.3.2
..	..	..	..	..	<b>Réassurance acceptée</b>	<b>3.7.2.4</b>
..	..	..	..	..	Entreprises nationales	3.7.2.4.1
..	..	..	..	..	<i>dont</i> : Entreprises sous contrôle étranger	3.7.2.4.1.1
..	..	..	..	..	Succursales d'entreprises étrangères	3.7.2.4.2

## Methodological Notes

### **Definition of foreign-controlled companies:**

A company, over 50 per cent of whose capital is held, even indirectly, by foreign shareholders.

### **2.2. Number of employees:**

The number of intermediaries is an estimation and includes independent agents.

### **3.3 Outstanding investment by direct insurance companies:**

In general, investment figures are valued at historic value.

## Notes méthodologiques

### **Définition des entreprises sous contrôle étranger :**

Toute entreprise dont plus de 50 pour cent du capital appartient, même indirectement, à des actionnaires étrangers.

### **2.2 Nombre d'employés :**

Le chiffre des intermédiaires est une estimation et comprend les producteurs indépendants.

### **3.3 Encours des placements des entreprises d'assurances directes :**

En général, les chiffres sur les placements sont enregistrés à leur valeur historique.

## Japan / Japon

1. Main aggregates .....	270
1. Principaux agrégats .....	271
2. Number of companies and employees in the reporting country.....	270
2. Nombre d'entreprises et d'employés dans le pays déclarant.....	271
3. Detailed results .....	272
3. Résultats détaillés .....	273
<i>Methodological Notes / Notes méthodologiques</i> .....	286

# JAPAN

## 1. Main aggregates

Million JPY

	1994	1995	1996	1997	1998
<b>1.1 Business written in the reporting country</b>					
1.1.1 Gross premiums	41 566 768	42 177 393	40 971 123	41 631 888	39 351 888
1.1.1.1 Life	30 489 403	30 762 072	29 353 478	30 360 812	28 836 841
1.1.1.2 Non-life	11 077 365	11 415 321	11 617 645	11 271 076	10 515 047
1.1.2 Ceded premiums	1 636 919	1 703 584	1 645 855	1 656 587	1 669 020
1.1.2.1 Life	48 271	51 499	54 349	151 929	247 485
1.1.2.2 Non-life	1 588 648	1 652 085	1 591 506	1 504 658	1 421 535
1.1.3 Net written premiums	37 288 027	37 756 371	36 463 675	37 366 412	37 682 868
1.1.3.1 Life	6 846 895	7 045 798	7 164 546	7 157 529	9 093 512
1.1.3.2 Non-life	30 441 132	30 710 573	29 299 129	30 208 883	28 589 356
<b>1.2 Business written abroad</b>					
1.2.1 Gross premiums	..	..	..	..	282 463
1.2.1.1 Life	..	..	..	..	-
1.2.1.2 Non-life	183 744	207 502	264 029	292 831	282 463
1.2.2 Ceded premiums	..	..	..	..	111 528
1.2.2.1 Life	..	..	..	..	-
1.2.2.2 Non-life	76 022	90 429	132 607	143 046	111 528
1.2.3 Net written premiums	..	..	..	..	170 935
1.2.3.1 Life	107 722	117 073	131 421	149 784	170 935
1.2.3.2 Non-life	..	..	..	..	-
<b>1.3 Outstanding investment by direct insurance companies</b>	<b>203 820 019</b>	<b>214 552 306</b>	<b>216 348 372</b>	<b>220 688 988</b>	<b>222 010 316</b>
1.3.1 Life	177 965 479	187 492 491	188 658 960	190 110 988	191 768 404
1.3.2 Non-life	25 854 540	27 059 815	27 689 412	30 578 000	30 241 912
<b>1.4 Gross claims payments</b>	..	..	..	..	..
1.4.1 Life	..	..	..	..	..
1.4.2 Non-life	..	..	..	..	..
<b>1.5 Gross operating expenses</b>	..	..	..	..	..
1.5.1 Life	..	..	..	..	..
1.5.2 Non-life	..	..	..	..	..
<b>1.6 Commissions</b>	..	..	..	..	..
1.6.1 Life	..	..	..	..	..
1.6.2 Non-life	..	..	..	..	..

## 2. Number of companies and employees in the reporting country

Units

	1994	1995	1996	1997	1998
<b>2.1 Number of companies</b>					
<b>2.1.1 Total</b>	<b>95</b>	<b>98</b>	<b>117</b>	<b>118</b>	<b>109</b>
2.1.1.1 Domestic companies	53	55	74	74	77
2.1.1.1.1 of which: Foreign controlled companies	7	9	11	10	12
2.1.1.2 Foreign companies (branches)	42	43	43	44	32
<b>2.1.2 Life</b>	<b>39</b>	<b>41</b>	<b>54</b>	<b>54</b>	<b>45</b>
2.1.2.1 Domestic companies	27	29	41	41	42
2.1.2.1.1 of which: Foreign controlled companies	3	5	6	5	6
2.1.2.2 Foreign companies (branches)	12	12	13	13	3
<b>2.1.3 Non-life</b>	<b>51</b>	<b>52</b>	<b>58</b>	<b>59</b>	<b>59</b>
2.1.3.1 Domestic companies	24	24	31	31	33
2.1.3.1.1 of which: Foreign controlled companies	4	4	5	5	6
2.1.3.2 Foreign companies (branches)	27	28	27	28	26
<b>2.1.3 Composite</b>	-	-	-	-	-
2.1.3.1 Domestic companies	-	-	-	-	-
2.1.3.1.1 of which: Foreign controlled companies	-	-	-	-	-
2.1.4.2 Foreign companies (branches)	-	-	-	-	-
<b>2.1.4 Reinsurance</b>	<b>5</b>	<b>5</b>	<b>5</b>	<b>5</b>	<b>5</b>
2.1.4.1 Domestic companies	2	2	2	2	2
2.1.4.1.1 of which: Foreign controlled companies	-	-	-	-	-
2.1.4.2 Foreign companies (branches)	3	3	3	3	3
<b>2.2 Number of employees</b>	..	..	<b>2 145 537</b>	<b>2 415 277</b>	<b>2 350 558</b>
2.2.1 Insurance companies	629 432	622 200	597 305	544 756	527 513
2.2.2 Intermediaries	..	..	1 548 232	1 870 521	1 823 045

1. Principaux agrégats

Millions JPY

1999	2000	2001	2002	2003		
					<b>Opérations conclues dans le pays déclarant</b>	<b>1.1</b>
37 426 162	36 926 639	36 002 459	35 965 608	36 414 207	Primes brutes	1.1.1
27 196 755	26 940 606	26 150 347	25 511 827	25 960 896	Vie	1.1.1.1
10 229 407	9 986 033	9 852 112	10 453 781	10 453 311	Non-vie	1.1.1.2
..	1 718 825	1 682 385	2 139 711	2 543 662	Primes cédées	1.1.2
204 290	267 739	139 922	359 728	765 567	Vie	1.1.2.1
..	1 451 086	1 542 463	1 779 983	1 778 095	Non-vie	1.1.2.2
..	35 207 814	34 320 074	33 825 897	33 870 545	Primes nettes émises	1.1.3
..	8 534 947	8 309 649	8 673 798	8 675 216	Vie	1.1.3.1
26 992 465	26 672 867	26 010 425	25 152 099	25 195 329	Non-vie	1.1.3.2
					<b>Opérations à l'étranger</b>	<b>1.2</b>
218 912	284 468	384 329	405 796	405 261	Primes brutes	1.2.1
-	-	-	-	-	Vie	1.2.1.1
218 912	284 468	384 329	405 796	405 261	Non-vie	1.2.1.2
70 524	108 878	135 443	142 147	125 026	Primes cédées	1.2.2
-	-	-	-	-	Vie	1.2.2.1
70 524	108 878	135 443	142 147	125 026	Non-vie	1.2.2.2
148 388	175 590	248 886	263 649	280 234	Primes nettes émises	1.2.3
148 388	175 590	248 886	263 649	280 234	Vie	1.2.3.1
-	-	-	-	-	Non-vie	1.2.3.2
<b>219 094 535</b>	<b>222 645 247</b>	<b>212 812 717</b>	<b>206 253 629</b>	<b>214 321 610</b>	<b>Encours des placements des entreprises d'assurance directe</b>	<b>1.3</b>
188 417 322	191 730 577	184 370 910	179 831 068	184 329 979	Vie	1.3.1
30 677 213	30 914 670	28 441 807	26 422 561	29 991 631	Non-vie	1.3.2
..	<b>12 115 800</b>	<b>11 943 993</b>	<b>11 974 892</b>	<b>11 514 362</b>	<b>Sinistres bruts</b>	<b>1.4</b>
..	7 696 445	7 611 704	7 766 381	7 295 654	Vie	1.4.1
..	4 419 355	4 332 289	4 208 511	4 218 708	Non-vie	1.4.2
..	<b>6 463 739</b>	<b>6 357 671</b>	<b>6 189 776</b>	<b>6 212 281</b>	<b>Dépenses brutes d'exploitation</b>	<b>1.5</b>
..	3 809 156	3 756 359	3 595 136	3 570 657	Vie	1.5.1
..	2 654 583	2 601 312	2 594 640	2 641 624	Non-vie	1.5.2
..	..	..	..	..	<b>Commissions</b>	<b>1.6</b>
..	..	..	..	..	Vie	1.6.1
..	..	..	..	1 347 008	Non-vie	1.6.2

2. Nombre d'entreprises et d'employés dans le pays déclarant

Unités

1999	2000	2001	2002	2003		
					<b>Nombre d'entreprises</b>	<b>2.1</b>
<b>109</b>	<b>111</b>	<b>102</b>	<b>96</b>	<b>93</b>	<b>Total</b>	<b>2.1.1</b>
78	81	72	68	65	Entreprises nationales	2.1.1.1
16	17	19	19	18	dont: Entreprises sous contrôle étranger	2.1.1.1.1
31	30	30	28	28	Succursales d'entreprises étrangères	2.1.1.2
<b>46</b>	<b>48</b>	<b>43</b>	<b>42</b>	<b>40</b>	<b>Vie</b>	<b>2.1.2</b>
43	44	39	38	36	Entreprises nationales	2.1.2.1
11	12	14	14	14	dont: Entreprises sous contrôle étranger	2.1.2.1.1
3	4	4	4	4	Succursales d'entreprises étrangères	2.1.2.2
<b>58</b>	<b>59</b>	<b>55</b>	<b>50</b>	<b>46</b>	<b>Non-vie</b>	<b>2.1.3</b>
33	35	31	27	26	Entreprises nationales	2.1.3.1
5	5	5	5	4	dont: Entreprises sous contrôle étranger	2.1.3.1.1
25	24	24	23	20	Succursales d'entreprises étrangères	2.1.3.2
-	-	-	-	-	<b>Mixte</b>	<b>2.1.3</b>
-	-	-	-	-	Entreprises nationales	2.1.3.1
-	-	-	-	-	dont: Entreprises sous contrôle étranger	2.1.3.1.1
-	-	-	-	-	Succursales d'entreprises étrangères	2.1.4.2
<b>5</b>	<b>4</b>	<b>4</b>	<b>4</b>	<b>7</b>	<b>Réassurance</b>	<b>2.1.4</b>
2	2	2	3	3	Entreprises nationales	2.1.4.1
-	-	-	-	-	dont: Entreprises sous contrôle étranger	2.1.4.1.1
3	2	2	1	4	Succursales d'entreprises étrangères	2.1.4.2
<b>2 406 511</b>	<b>2 498 897</b>	<b>3 075 197</b>	<b>5 317 536</b>	<b>5 368 295</b>	<b>Nombre d'employés</b>	<b>2.2</b>
515 937	483 642	468 923	458 591	435 615	Entreprises d'assurances	2.2.1
1 890 574	2 015 255	2 606 274	4 858 945	4 932 680	Intermédiaires	2.2.2



### 3. Detailed results

Million JPY

	1994	1995	1996	1997	1998
<b>3.1 Business written in the reporting country</b>					
<b>3.1.1 Life and non-life</b>					
<b>3.1.1.1 Gross premiums</b>	<b>41 566 768</b>	<b>42 177 393</b>	<b>40 971 123</b>	<b>41 631 888</b>	<b>39 351 888</b>
3.1.1.1.1 Domestic companies	40 512 088	41 125 974	39 888 993	40 480 514	38 109 813
3.1.1.1.1.1 <i>of which: Foreign controlled companies</i>	244 383	373 304	423 585	397 618	576 107
3.1.1.1.2 Foreign companies (branches)	1 054 679	1 051 419	1 082 130	1 151 373	1 242 075
3.1.1.1.3 Direct business	40 629 662	41 195 216	40 213 315	40 919 659	38 638 994
3.1.1.1.3.1 Domestic companies	39 597 057	40 165 790	39 150 678	39 786 869	37 414 291
3.1.1.1.3.1.1 <i>of which: Foreign controlled companies</i>	240 043	368 720	416 515	391 263	509 801
3.1.1.1.3.2 Foreign companies (branches)	1 032 604	1 029 426	1 062 637	1 132 790	1 224 703
3.1.1.1.4 Reinsurance accepted	937 106	982 177	757 808	712 228	712 894
3.1.1.1.4.1 Domestic companies	915 031	960 184	738 315	693 644	695 522
3.1.1.1.4.1.1 <i>of which: Foreign controlled companies</i>	4 340	4 584	7 070	6 355	66 306
3.1.1.1.4.2 Foreign companies (branches)	22 075	21 993	19 493	18 583	17 372
<b>3.1.1.2 Ceded premiums</b>	<b>1 636 919</b>	<b>1 703 584</b>	<b>1 645 855</b>	<b>1 656 587</b>	<b>1 669 020</b>
3.1.1.2.1 Domestic companies	1 442 201	1 502 477	1 446 253	1 452 293	1 460 895
3.1.1.2.1.1 <i>of which: Foreign controlled companies</i>	10 921	14 579	23 702	46 768	66 837
3.1.1.2.2 Foreign companies (branches)	194 718	201 107	199 602	204 294	208 125
<b>3.1.1.3 Net written premiums</b>	<b>37 288 027</b>	<b>37 756 371</b>	<b>36 463 675</b>	<b>37 366 412</b>	<b>37 682 868</b>
3.1.1.3.1 Domestic companies	36 443 201	36 921 268	35 596 332	36 434 381	36 648 918
3.1.1.3.1.1 <i>of which: Foreign controlled companies</i>	230 040	355 138	394 618	345 230	509 270
3.1.1.3.2 Foreign companies (branches)	844 825	835 103	867 343	932 030	1 033 950
<b>3.1.2 Life</b>					
<b>3.1.2.1 Gross premiums</b>	<b>30 489 403</b>	<b>30 762 072</b>	<b>29 353 478</b>	<b>30 360 812</b>	<b>28 836 841</b>
3.1.2.1.1 Domestic companies	29 762 818	30 052 693	28 572 605	29 518 393	27 907 727
3.1.2.1.1.1 <i>of which: Foreign controlled companies</i>	208 130	335 232	337 793	301 470	502 583
3.1.2.1.2 Foreign companies (branches)	726 584	709 379	780 873	842 418	929 114
3.1.2.1.3 Direct business	30 450 036	30 720 007	29 309 566	30 315 569	28 719 485
3.1.2.1.3.1 Domestic companies	29 723 454	30 010 633	28 528 700	29 473 151	27 790 373
3.1.2.1.3.1.1 <i>of which: Foreign controlled companies</i>	208 121	335 228	337 788	301 470	441 849
3.1.2.1.3.2 Foreign companies (branches)	726 581	709 374	780 866	842 418	929 112
3.1.2.1.4 Reinsurance accepted	39 367	42 065	43 912	45 242	117 356
3.1.2.1.4.1 Domestic companies	39 364	42 060	43 905	45 241	117 354
3.1.2.1.4.1.1 <i>of which: Foreign controlled companies</i>	9	4	5	-	60 734
3.1.2.1.4.2 Foreign companies (branches)	3	5	7	-	2
<b>3.1.2.2 Ceded premiums</b>	<b>48 271</b>	<b>51 499</b>	<b>54 349</b>	<b>151 929</b>	<b>247 485</b>
3.1.2.2.1 Domestic companies	37 233	42 993	45 853	143 176	238 283
3.1.2.2.1.1 <i>of which: Foreign controlled companies</i>	6 528	11 267	13 484	14 108	30 067
3.1.2.2.2 Foreign companies (branches)	11 038	8 506	8 496	8 753	9 202
<b>3.1.2.3 Net written premiums</b>					
3.1.2.3.1 All risks	30 441 132	30 710 573	29 299 129	30 208 883	28 589 356
3.1.2.3.1.1 Domestic companies	29 725 585	30 009 700	28 526 752	29 395 217	27 669 444
3.1.2.3.1.1.1 <i>of which: Foreign controlled companies</i>	201 602	323 965	324 309	287 362	472 516
3.1.2.3.1.2 Foreign companies (branches)	715 546	700 873	772 377	833 665	919 912
3.1.2.3.2 Domestic risks	..	30 710 573	29 299 129	..	28 589 356
3.1.2.3.2.1 Domestic companies	..	30 009 700	28 526 752	..	27 669 444
3.1.2.3.2.1.1 <i>of which: Foreign controlled companies</i>	..	323 965	324 309	..	472 516
3.1.2.3.2.2 Foreign companies (branches)	..	700 873	772 377	..	919 912
3.1.2.3.3 Foreign risks	..	-	-	..	-
3.1.2.3.3.1 Domestic companies	29 725 585	30 009 700	28 526 752	29 395 217	27 669 444
3.1.2.3.3.1.1 <i>of which: Foreign controlled companies</i>	201 602	323 965	324 309	287 362	472 516
3.1.2.3.3.2 Foreign companies (branches)	715 546	700 873	772 377	833 665	919 912

3. Résultats détaillés

Millions JPY

1999	2000	2001	2002	2003		
<b>Opérations conclues dans le pays déclarant</b>						<b>3.1</b>
<b>Vie et non-vie</b>						<b>3.1.1</b>
<b>37 426 162</b>	<b>36 926 639</b>	<b>36 002 459</b>	<b>35 965 608</b>	<b>36 414 207</b>	<b>Primes brutes</b>	<b>3.1.1.1</b>
36 061 785	35 411 759	34 358 136	34 152 988	33 790 451	Entreprises nationales	3.1.1.1.1
1 460 677	2 819 034	2 227 172	2 884 710	3 055 680	<i>dont</i> : Entreprises sous contrôle étranger	3.1.1.1.1.1
1 364 377	2 343 450	1 644 323	1 812 620	2 623 756	Succursales d'entreprises étrangères	3.1.1.1.2
36 747 135	36 342 871	35 343 273	34 812 246	35 120 900	Assurances directes	3.1.1.1.3
35 398 992	34 842 734	33 714 132	33 021 922	32 519 300	Entreprises nationales	3.1.1.1.3.1
1 365 126	1 468 262	2 215 572	2 871 196	3 045 630	<i>dont</i> : Entreprises sous contrôle étranger	3.1.1.1.3.1.1
1 348 143	1 500 137	1 629 141	1 790 324	2 601 600	Succursales d'entreprises étrangères	3.1.1.1.3.2
679 027	583 768	659 186	1 153 362	1 293 307	Réassurance acceptée	3.1.1.1.4
662 793	569 025	644 004	1 131 066	1 271 151	Entreprises nationales	3.1.1.1.4.1
95 551	16 471	11 600	13 514	10 050	<i>dont</i> : Entreprises sous contrôle étranger	3.1.1.1.4.1.1
16 234	14 743	15 182	22 296	22 156	Succursales d'entreprises étrangères	3.1.1.1.4.2
..	<b>1 718 825</b>	<b>1 682 385</b>	<b>2 139 711</b>	<b>2 543 662</b>	<b>Primes cédées</b>	<b>3.1.1.2</b>
1 390 212	1 453 674	1 411 184	1 846 883	1 890 209	Entreprises nationales	3.1.1.2.1
92 437	78 129	113 954	332 286	357 078	<i>dont</i> : Entreprises sous contrôle étranger	3.1.1.2.1.1
..	265 151	271 201	292 828	653 453	Succursales d'entreprises étrangères	3.1.1.2.2
..	<b>35 207 814</b>	<b>34 320 074</b>	<b>33 825 897</b>	<b>33 870 545</b>	<b>Primes nettes émises</b>	<b>3.1.1.3</b>
34 671 573	33 958 085	32 946 952	32 306 105	31 900 242	Entreprises nationales	3.1.1.3.1
1 368 240	1 406 604	2 113 218	2 552 424	2 698 602	<i>dont</i> : Entreprises sous contrôle étranger	3.1.1.3.1.1
..	1 249 729	1 373 122	1 519 792	1 970 303	Succursales d'entreprises étrangères	3.1.1.3.2
<b>Vie</b>						<b>3.1.2</b>
<b>27 196 755</b>	<b>26 940 606</b>	<b>26 150 347</b>	<b>25 511 827</b>	<b>25 960 896</b>	<b>Primes brutes</b>	<b>3.1.2.1</b>
26 161 761	25 768 881	24 859 391	24 078 856	23 720 410	Entreprises nationales	3.1.2.1.1
1 386 441	1 409 517	2 143 918	2 796 036	2 971 151	<i>dont</i> : Entreprises sous contrôle étranger	3.1.2.1.1.1
1 034 994	1 171 725	1 290 956	1 432 971	2 240 486	Succursales d'entreprises étrangères	3.1.2.1.2
27 072 751	26 899 281	26 118 447	25 490 536	25 944 863	Assurances directes	3.1.2.1.3
26 037 757	25 727 556	24 827 491	24 057 565	23 704 377	Entreprises nationales	3.1.2.1.3.1
1 295 642	1 398 596	2 140 015	2 793 566	2 968 827	<i>dont</i> : Entreprises sous contrôle étranger	3.1.2.1.3.1.1
1 034 994	1 171 725	1 290 956	1 432 971	2 240 486	Succursales d'entreprises étrangères	3.1.2.1.3.2
124 004	41 325	31 900	21 291	16 033	Réassurance acceptée	3.1.2.1.4
124 004	41 325	31 900	21 291	16 033	Entreprises nationales	3.1.2.1.4.1
90 799	10 921	3 903	2 470	2 324	<i>dont</i> : Entreprises sous contrôle étranger	3.1.2.1.4.1.1
-	-	-	-	-	Succursales d'entreprises étrangères	3.1.2.1.4.2
<b>204 290</b>	<b>267 739</b>	<b>139 922</b>	<b>359 728</b>	<b>765 567</b>	<b>Primes cédées</b>	<b>3.1.2.2</b>
187 295	230 414	94 006	316 680	350 900	Entreprises nationales	3.1.2.2.1
57 884	42 013	75 328	296 924	324 556	<i>dont</i> : Entreprises sous contrôle étranger	3.1.2.2.1.1
16 995	37 325	45 916	43 048	414 667	Succursales d'entreprises étrangères	3.1.2.2.2
<b>Primes nettes émises</b>						<b>3.1.2.3</b>
26 992 465	26 672 867	26 010 425	25 152 099	25 195 329	Tous risques	3.1.2.3.1
25 974 466	25 538 467	24 765 385	23 762 176	23 369 510	Entreprises nationales	3.1.2.3.1.1
1 328 557	1 367 504	2 068 590	2 499 112	2 645 595	<i>dont</i> : Entreprises sous contrôle étranger	3.1.2.3.1.1.1
1 017 999	1 134 400	1 245 040	1 389 923	1 825 819	Succursales d'entreprises étrangères	3.1.2.3.1.2
26 992 465	26 672 867	26 010 425	25 152 099	25 195 329	Risques nationaux	3.1.2.3.2
25 974 466	25 538 467	24 165 385	23 762 176	23 369 510	Entreprises nationales	3.1.2.3.2.1
1 328 557	1 367 504	2 068 590	2 499 112	2 645 595	<i>dont</i> : Entreprises sous contrôle étranger	3.1.2.3.2.1.1
1 017 999	1 134 400	1 245 040	1 389 923	1 825 819	Succursales d'entreprises étrangères	3.1.2.3.2.2
-	-	-	-	-	Risques étrangers	3.1.2.3.3
25 974 466	25 538 467	24 765 385	23 762 176	23 369 510	Entreprises nationales	3.1.2.3.3.1
1 328 557	1 367 504	2 068 590	2 499 112	2 645 595	<i>dont</i> : Entreprises sous contrôle étranger	3.1.2.3.3.1.1
1 017 999	1 134 400	1 245 040	1 389 923	1 825 819	Succursales d'entreprises étrangères	3.1.2.3.3.2

# JAPAN

## 3. Detailed results (cont.)

Million JPY

	1994	1995	1996	1997	1998	
<b>3.1.3</b>	<b>Non-life</b>					
<b>3.1.3.1</b>	<b>Gross premiums</b>					
	<b>11 077 365</b>	<b>11 415 321</b>	<b>11 617 645</b>	<b>11 271 076</b>	<b>10 515 047</b>	
3.1.3.1.1	Domestic companies	10 749 270	11 073 281	11 316 388	10 962 121	10 202 086
3.1.3.1.1.1	of which: Foreign controlled companies	36 253	38 072	85 792	96 148	73 524
3.1.3.1.2	Foreign companies (branches)	328 095	342 040	301 257	308 955	312 961
3.1.3.1.3	Direct business	10 179 626	10 475 209	10 903 749	10 604 090	9 919 509
3.1.3.1.3.1	Domestic companies	9 873 603	10 155 157	10 621 978	10 313 718	9 623 918
3.1.3.1.3.1.1	of which: Foreign controlled companies	31 922	33 492	78 727	89 793	67 952
3.1.3.1.3.2	Foreign companies (branches)	306 023	320 052	281 771	290 372	295 591
3.1.3.1.4	Reinsurance accepted	897 739	940 112	713 896	666 986	595 538
3.1.3.1.4.1	Domestic companies	875 667	918 124	694 410	648 403	578 168
3.1.3.1.4.1.1	of which: Foreign controlled companies	4 331	4 580	7 065	6 355	5 572
3.1.3.1.4.2	Foreign companies (branches)	22 072	21 988	19 486	18 583	17 370
<b>3.1.3.2</b>	<b>Ceded premiums</b>					
	<b>1 588 648</b>	<b>1 652 085</b>	<b>1 591 506</b>	<b>1 504 658</b>	<b>1 421 535</b>	
3.1.3.2.1	Domestic companies	1 404 968	1 459 484	1 400 400	1 309 117	1 222 612
3.1.3.2.1.1	of which: Foreign controlled companies	4 393	3 312	10 218	32 660	36 770
3.1.3.2.2	Foreign companies (branches)	183 680	192 601	191 106	195 541	198 923
<b>3.1.3.3</b>	<b>Net written premiums</b>					
3.1.3.3.1	All risks	6 831 845	7 045 798	7 164 546	7 157 529	9 093 512
3.1.3.3.1.1	Domestic companies	67 171 616	6 911 568	7 069 580	7 059 164	8 979 474
3.1.3.3.1.1.1	of which: Foreign controlled companies	28 438	31 173	70 309	57 868	36 754
3.1.3.3.1.2	Foreign companies (branches)	114 229	134 230	94 966	98 365	114 038
3.1.3.3.3	Foreign risks	..	..	..	..	..
3.1.3.3.3.1	Domestic companies	67 171 616	6 911 568	7 069 580	7 059 164	8 979 474
3.1.3.3.3.1.1	of which: Foreign controlled companies	28 438	31 173	70 309	57 868	36 754
3.1.3.3.3.2	Foreign companies (branches)	114 229	134 230	94 966	98 365	114 038
<b>3.2</b>	<b>Business written abroad</b>					
<b>3.2.1</b>	<b>Life</b>					
<b>3.2.1.1</b>	<b>Gross premiums</b>					
	..	..	..	..	-	
3.2.1.1.1	Branches	..	..	..	-	
3.2.1.1.2	Subsidiaries	..	10 132	..	-	
3.2.1.1.3	Direct business	..	..	..	-	
3.2.1.1.3.2	Subsidiaries	..	10 015	..	-	
3.2.1.1.4	Reinsurance accepted	..	..	..	-	
3.2.1.1.4.2	Subsidiaries	..	117	..	-	
<b>3.2.1.2</b>	<b>Ceded premiums</b>					
	..	..	..	..	-	
3.2.1.2.1	Branches	..	..	..	-	
3.2.1.2.2	Subsidiaries	..	2 586	..	-	
<b>3.2.1.3</b>	<b>Net written premiums</b>					
	..	..	..	..	-	
3.2.1.3.1	Branches	..	..	..	-	
3.2.1.3.2	Subsidiaries	..	7 546	..	-	
<b>3.2.2</b>	<b>Non-life</b>					
<b>3.2.2.1</b>	<b>Gross premiums</b>					
	<b>183 744</b>	<b>207 502</b>	<b>264 029</b>	<b>292 831</b>	<b>282 463</b>	
3.2.2.1.1	Branches	60 244	67 011	97 991	105 904	100 318
3.2.2.1.2	Subsidiaries	123 500	140 491	166 038	186 927	182 145
3.2.2.1.3	Direct business	..	..	..	..	..
3.2.2.1.3.1	Branches	54 561	56 575	65 202	77 873	..
3.2.2.1.4	Reinsurance accepted	..	..	..	..	..
3.2.2.1.4.1	Branches	5 683	10 436	32 787	28 031	..
<b>3.2.2.2</b>	<b>Ceded premiums</b>					
	<b>76 022</b>	<b>90 429</b>	<b>132 607</b>	<b>143 046</b>	<b>111 528</b>	
3.2.2.2.1	Branches	12 562	19 273	49 268	38 342	46 301
3.2.2.2.2	Subsidiaries	63 460	71 156	83 339	104 704	65 227
<b>3.2.2.3</b>	<b>Net written premiums</b>					
	<b>107 722</b>	<b>117 073</b>	<b>131 421</b>	<b>149 784</b>	<b>170 935</b>	
3.2.2.3.1	Branches	47 682	47 738	48 724	67 562	54 017
3.2.2.3.2	Subsidiaries	60 040	69 335	82 697	82 222	116 918
<b>3.3</b>	<b>Outstanding investment by direct insurance companies</b>					
<b>3.3.1</b>	<b>Life and Non-life</b>					
	<b>203 820 019</b>	<b>214 552 306</b>	<b>216 348 372</b>	<b>220 688 988</b>	<b>222 010 316</b>	
<b>3.3.1.1</b>	<b>Domestic companies</b>					
	<b>201 313 458</b>	<b>211 639 362</b>	<b>213 263 615</b>	..	..	
3.3.1.1.1	of which: Foreign controlled companies	760 505	1 098 048	1 301 582	..	..

3. Résultats détaillés (cont.)

Millions JPY

1999	2000	2001	2002	2003		
					<b>Non-vie</b>	<b>3.1.3</b>
<b>10 229 407</b>	<b>9 986 033</b>	<b>9 852 112</b>	<b>10 453 781</b>	<b>10 453 311</b>	<b>Primes brutes</b>	<b>3.1.3.1</b>
9 900 024	9 642 878	9 498 745	10 074 132	10 070 041	Entreprises nationales	3.1.3.1.1
74 236	1 409 517	83 254	88 674	84 529	<i>dont</i> : Entreprises sous contrôle étranger	3.1.3.1.1.1
329 383	1 171 725	353 367	379 649	383 270	Succursales d'entreprises étrangères	3.1.3.1.2
9 674 384	9 443 590	9 224 826	9 321 710	9 176 037	Assurances directes	3.1.3.1.3
9 361 235	9 115 178	8 886 641	8 964 357	8 814 923	Entreprises nationales	3.1.3.1.3.1
69 484	69 666	75 557	77 630	76 803	<i>dont</i> : Entreprises sous contrôle étranger	3.1.3.1.3.1.1
313 149	328 412	338 185	357 353	361 114	Succursales d'entreprises étrangères	3.1.3.1.3.2
555 023	542 443	627 286	1 132 071	1 277 274	Réassurance acceptée	3.1.3.1.4
538 789	527 700	612 104	1 109 775	1 255 118	Entreprises nationales	3.1.3.1.4.1
4 752	5 550	7 697	11 044	7 726	<i>dont</i> : Entreprises sous contrôle étranger	3.1.3.1.4.1.1
16 234	14 743	15 182	22 296	22 156	Succursales d'entreprises étrangères	3.1.3.1.4.2
..	<b>1 451 086</b>	<b>1 542 463</b>	<b>1 779 983</b>	<b>1 778 095</b>	<b>Primes cédées</b>	<b>3.1.3.2</b>
1 202 917	1 223 260	1 317 178	1 530 203	1 539 309	Entreprises nationales	3.1.3.2.1
34 553	36 116	38 626	35 362	32 522	<i>dont</i> : Entreprises sous contrôle étranger	3.1.3.2.1.1
..	227 826	225 285	249 780	238 786	Succursales d'entreprises étrangères	3.1.3.2.2
					<b>Primes nettes émises</b>	<b>3.1.3.3</b>
..	8 534 947	8 309 649	8 673 798	8 675 216	Tous risques	3.1.3.3.1
8 697 107	8 419 618	8 181 567	8 543 929	8 530 732	Entreprises nationales	3.1.3.3.1.1
39 683	39 100	44 628	53 312	52 007	<i>dont</i> : Entreprises sous contrôle étranger	3.1.3.3.1.1.1
..	115 329	128 082	129 869	144 484	Succursales d'entreprises étrangères	3.1.3.3.1.2
..	..	..	..	..	Risques étrangers	3.1.3.3.3
8 697 107	8 419 618	8 181 567	8 543 929	8 530 732	Entreprises nationales	3.1.3.3.3.1
39 683	39 100	44 628	53 312	52 007	<i>dont</i> : Entreprises sous contrôle étranger	3.1.3.3.3.1.1
..	115 329	128 082	129 869	144 484	Succursales d'entreprises étrangères	3.1.3.3.3.2
					<b>Opérations à l'étranger</b>	<b>3.2</b>
					<b>Vie</b>	<b>3.2.1</b>
-	-	-	-	-	<b>Primes brutes</b>	<b>3.2.1.1</b>
-	-	-	88 793	-	Succursales	3.2.1.1.1
-	-	-	-	-	Filiales	3.2.1.1.2
-	-	-	-	-	Assurances directes	3.2.1.1.3
-	-	-	-	-	Filiales	3.2.1.1.3.2
-	-	-	-	-	Réassurance acceptée	3.2.1.1.4
-	-	-	-	-	Filiales	3.2.1.1.4.2
-	-	-	-	-	<b>Primes cédées</b>	<b>3.2.1.2</b>
-	-	-	7 388	-	Succursales	3.2.1.2.1
-	-	-	-	-	Filiales	3.2.1.2.2
-	-	-	-	-	<b>Primes nettes émises</b>	<b>3.2.1.3</b>
-	-	-	81 405	-	Succursales	3.2.1.3.1
-	-	-	-	-	Filiales	3.2.1.3.2
					<b>Non-vie</b>	<b>3.2.2</b>
<b>218 912</b>	<b>284 468</b>	<b>384 329</b>	<b>405 796</b>	<b>405 261</b>	<b>Primes brutes</b>	<b>3.2.2.1</b>
84 403	88 773	101 450	88 793	92 678	Succursales	3.2.2.1.1
134 509	195 695	282 879	317 003	312 583	Filiales	3.2.2.1.2
..	..	..	..	..	Assurances directes	3.2.2.1.3
..	..	..	..	..	Succursales	3.2.2.1.3.1
..	..	..	..	..	Réassurance acceptée	3.2.2.1.4
..	..	..	..	..	Succursales	3.2.2.1.4.1
<b>70 524</b>	<b>108 878</b>	<b>135 443</b>	<b>142 147</b>	<b>125 026</b>	<b>Primes cédées</b>	<b>3.2.2.2</b>
39 232	23 716	32 481	7 388	8 352	Succursales	3.2.2.2.1
31 292	85 162	102 962	134 759	116 674	Filiales	3.2.2.2.2
<b>148 388</b>	<b>175 590</b>	<b>248 886</b>	<b>263 649</b>	<b>280 234</b>	<b>Primes nettes émises</b>	<b>3.2.2.3</b>
45 171	65 057	68 969	81 405	84 326	Succursales	3.2.2.3.1
103 217	110 533	179 917	182 244	195 908	Filiales	3.2.2.3.2
					<b>Encours des placements des entreprises d'assurance directe</b>	<b>3.3</b>
<b>219 094 535</b>	<b>222 645 247</b>	<b>212 812 717</b>	<b>206 253 629</b>	<b>214 321 610</b>	<b>Vie et non-vie</b>	<b>3.3.1</b>
..	..	..	<b>200 132 480</b>	<b>206 964 166</b>	<b>Entreprises nationales</b>	<b>3.3.1.1</b>
..	..	..	15 871 994	16 806 302	<i>dont</i> : Entreprises sous contrôle étranger	3.3.1.1.1

# JAPAN

## 3. Detailed results (cont.)

Million JPY

		1994	1995	1996	1997	1998
<b>3.3.1.2</b>	<b>Foreign companies (branches)</b>	<b>2 506 561</b>	<b>2 912 944</b>	<b>3 084 757</b>	..	..
<b>3.3.1.3</b>	<b>Real estate</b>	<b>11 291 693</b>	<b>11 577 671</b>	<b>11 564 987</b>	..	..
3.3.1.3.1	Domestic companies	11 258 666	11 596 796	11 535 801	..	..
3.3.1.3.1.1	of which: Foreign controlled companies	8 849	9 045	10 032	..	..
3.3.1.3.2	Foreign companies (branches)	33 027	30 925	29 186	..	..
<b>3.3.1.4</b>	<b>Mortgage loans</b>	<b>7 845 230</b>	<b>7 847 377</b>	..	..	..
3.3.1.4.1	Domestic companies	7 843 674	7 895 752	..	..	..
3.3.1.4.1.1	of which: Foreign controlled companies	40 897	44 733	..	..	..
3.3.1.4.2	Foreign companies (branches)	1 556	1 625	..	..	..
<b>3.3.1.5</b>	<b>Shares</b>	<b>52 595 444</b>	<b>53 054 359</b>	<b>41 561 526</b>	..	..
3.3.1.5.1	Domestic companies	51 936 963	52 286 960	41 407 570	..	..
3.3.1.5.1.1	of which: Foreign controlled companies	180 825	242 900	58 282	..	..
3.3.1.5.2	Foreign companies (branches)	158 481	767 399	153 955	..	..
<b>3.3.1.6</b>	<b>Bonds</b>	<b>40 412 959</b>	<b>51 233 789</b>	<b>64 460 345</b>	..	..
3.3.1.6.1	Domestic companies	38 927 512	49 412 367	61 930 233	..	..
3.3.1.6.1.1	of which: Foreign controlled companies	301 541	499 946	870 869	..	..
3.3.1.6.2	Foreign companies (branches)	1 485 447	1 821 422	2 530 108	..	..
<b>3.3.1.7</b>	<b>Loans other than mortgage loans</b>	<b>15 711 760</b>	<b>66 035 605</b>	<b>71 851 051</b>	..	..
3.3.1.7.1	Domestic companies	65 570 500	65 864 017	71 640 012	..	..
3.3.1.7.1.1	of which: Foreign controlled companies	142 074	157 969	207 846	..	..
3.3.1.7.2	Foreign companies (branches)	141 260	171 588	211 039	..	..
<b>3.3.1.8</b>	<b>Other Investments</b>	<b>25 962 933</b>	<b>24 803 505</b>	<b>26 910 463</b>	..	..
3.3.1.8.1	Domestic companies	25 776 143	24 683 520	26 749 999	..	..
3.3.1.8.1.1	of which: Foreign controlled companies	86 319	143 455	154 553	..	..
3.3.1.8.2	Foreign companies (branches)	186 790	119 985	160 469	..	..
<b>3.3.2</b>	<b>Life</b>	<b>177 965 479</b>	<b>187 492 491</b>	<b>188 658 960</b>	<b>190 110 988</b>	<b>191 768 404</b>
<b>3.3.2.1</b>	<b>Domestic companies</b>	<b>175 656 189</b>	<b>184 976 084</b>	<b>185 832 335</b>	<b>186 997 695</b>	<b>188 272 163</b>
3.3.2.1.1	of which: Foreign controlled companies	714 765	1 049 435	1 196 611	798 729	1 292 013
<b>3.3.2.2</b>	<b>Foreign companies (branches)</b>	<b>2 309 290</b>	<b>2 516 407</b>	<b>2 826 625</b>	<b>3 113 293</b>	<b>3 496 241</b>
<b>3.3.2.3</b>	<b>Real estate</b>	<b>9 475 068</b>	<b>9 765 123</b>	<b>9 727 024</b>	<b>9 859 523</b>	<b>9 718 784</b>
3.3.2.3.1	Domestic companies	9 442 685	9 734 839	9 698 235	9 832 165	9 692 786
3.3.2.3.1.1	of which: Foreign controlled companies	8 690	8 899	9 193	1 100	1 571
3.3.2.3.2	Foreign companies (branches)	32 383	30 284	28 789	27 358	25 998
<b>3.3.2.4</b>	<b>Mortgage loans</b>	<b>7 250 931</b>	<b>7 252 993</b>	..	..	..
3.3.2.4.1	Domestic companies	7 249 375	7 251 368	..	..	..
3.3.2.4.1.1	of which: Foreign controlled companies	40 897	44 733	..	..	..
3.3.2.4.2	Foreign companies (branches)	1 556	1 625	..	..	..
<b>3.3.2.5</b>	<b>Shares</b>	<b>47 330 136</b>	<b>47 687 840</b>	<b>35 646 361</b>	<b>33 840 624</b>	<b>33 011 321</b>
3.3.2.5.1	Domestic companies	46 695 106	46 948 933	35 518 308	33 731 496	32 905 427
3.3.2.5.1.1	of which: Foreign controlled companies	180 515	241 753	52 510	28 857	31 740
3.3.2.5.2	Foreign companies (branches)	635 030	738 907	128 052	108 128	105 894
<b>3.3.2.6</b>	<b>Bonds</b>	<b>32 071 248</b>	<b>41 953 192</b>	<b>56 046 470</b>	<b>57 569 751</b>	<b>62 939 145</b>
3.3.2.6.1	Domestic companies	30 696 666	40 454 441	53 703 298	54 930 528	59 997 459
3.3.2.6.1.1	of which: Foreign controlled companies	265 294	460 993	789 174	642 328	861 846
3.3.2.6.2	Foreign companies (branches)	1 374 582	1 498 751	2 343 168	2 639 225	2 941 686
<b>3.3.2.7</b>	<b>Loans other than mortgage loans</b>	<b>59 733 551</b>	<b>60 081 918</b>	<b>65 295 405</b>	<b>63 516 761</b>	<b>59 125 877</b>
3.3.2.7.1	Domestic companies	59 602 542	59 919 564	65 092 898	63 299 798	58 882 683
3.3.2.7.1.1	of which: Foreign controlled companies	140 751	156 705	206 355	21 558	23 193
3.3.2.7.2	Foreign companies (branches)	131 009	162 354	202 507	216 963	243 194
<b>3.3.2.8</b>	<b>Other Investments</b>	<b>22 104 545</b>	<b>20 751 425</b>	<b>21 943 700</b>	<b>25 324 329</b>	<b>26 973 277</b>
3.3.2.8.1	Domestic companies	21 969 815	20 666 939	21 819 596	25 203 711	26 793 808
3.3.2.8.1.1	of which: Foreign controlled companies	78 618	136 352	139 379	104 886	373 663
3.3.2.8.2	Foreign companies (branches)	134 730	84 486	124 109	120 619	179 469
<b>3.3.3</b>	<b>Non-life</b>	<b>25 854 540</b>	<b>27 059 815</b>	<b>27 689 412</b>	<b>30 578 000</b>	<b>30 241 912</b>
<b>3.3.3.1</b>	<b>Domestic companies</b>	<b>25 657 269</b>	<b>26 663 278</b>	<b>27 431 280</b>	<b>30 368 027</b>	<b>30 036 757</b>
3.3.3.1.1	of which: Foreign controlled companies	45 740	48 613	104 971	122 548	83 153

3. Résultats détaillés (cont.)

Millions JPY

1999	2000	2001	2002	2003		
..	..	..	6 121 149	7 357 444	Succursales d'entreprises étrangères	3.3.1.2
..	..	..	9 075 216	8 993 304	Immobilier	3.3.1.3
..	..	..	9 050 262	8 971 488	Entreprises nationales	3.3.1.3.1
..	..	..	268 301	235 864	<i>dont</i> : Entreprises sous contrôle étranger	3.3.1.3.1.1
..	..	..	24 954	21 816	Succursales d'entreprises étrangères	3.3.1.3.2
..	..	..	..	2 654 089	Prêts hypothécaires	3.3.1.4
..	..	..	..	2 653 208	Entreprises nationales	3.3.1.4.1
..	..	..	..	261 139	<i>dont</i> : Entreprises sous contrôle étranger	3.3.1.4.1.1
..	..	..	..	881	Succursales d'entreprises étrangères	3.3.1.4.2
..	..	..	27 153 018	33 866 477	Actions	3.3.1.5
..	..	..	27 058 171	33 683 143	Entreprises nationales	3.3.1.5.1
..	..	..	417 822	465 419	<i>dont</i> : Entreprises sous contrôle étranger	3.3.1.5.1.1
..	..	..	94 847	183 334	Succursales d'entreprises étrangères	3.3.1.5.2
..	..	..	94 978 116	99 981 992	Obligations	3.3.1.6
..	..	..	90 251 684	94 429 047	Entreprises nationales	3.3.1.6.1
..	..	..	8 593 801	9 265 334	<i>dont</i> : Entreprises sous contrôle étranger	3.3.1.6.1.1
..	..	..	4 726 432	5 552 945	Succursales d'entreprises étrangères	3.3.1.6.2
..	..	..	47 871 114	42 146 342	Prêts autres qu'hypothécaires	3.3.1.7
..	..	..	47 017 018	41 178 180	Entreprises nationales	3.3.1.7.1
..	..	..	1 854 739	1 236 433	<i>dont</i> : Entreprises sous contrôle étranger	3.3.1.7.1.1
..	..	..	854 096	968 162	Succursales d'entreprises étrangères	3.3.1.7.2
..	..	..	27 176 165	26 679 406	Autres placements	3.3.1.8
..	..	..	26 755 345	26 049 100	Entreprises nationales	3.3.1.8.1
..	..	..	4 737 331	5 342 113	<i>dont</i> : Entreprises sous contrôle étranger	3.3.1.8.1.1
..	..	..	420 820	630 306	Succursales d'entreprises étrangères	3.3.1.8.2
188 417 322	191 730 577	184 370 910	179 831 068	184 329 979	Vie	3.3.2
184 472 810	187 275 670	179 050 032	173 912 976	177 204 875	Entreprises nationales	3.3.2.1
9 065 200	8 248 274	14 959 547	15 808 563	16 737 619	<i>dont</i> : Entreprises sous contrôle étranger	3.3.2.1.1
3 944 512	4 454 907	5 320 878	5 918 092	7 125 104	Succursales d'entreprises étrangères	3.3.2.2
8 983 938	8 158 937	7 974 855	7 593 908	7 598 932	Immobilier	3.3.2.3
8 959 010	8 135 074	7 952 010	7 571 910	7 577 802	Entreprises nationales	3.3.2.3.1
225 124	205 352	265 265	267 434	234 876	<i>dont</i> : Entreprises sous contrôle étranger	3.3.2.3.1.1
24 928	23 863	22 845	21 998	21 130	Succursales d'entreprises étrangères	3.3.2.3.2
..	..	..	..	2 654 089	Prêts hypothécaires	3.3.2.4
..	..	..	..	2 653 208	Entreprises nationales	3.3.2.4.1
..	..	..	..	261 139	<i>dont</i> : Entreprises sous contrôle étranger	3.3.2.4.1.1
..	..	..	..	881	Succursales d'entreprises étrangères	3.3.2.4.2
28 258 016	33 603 201	28 343 259	19 910 700	24 149 288	Actions	3.3.2.5
28 141 874	33 504 848	28 207 921	19 833 470	23 992 801	Entreprises nationales	3.3.2.5.1
394 426	333 003	526 002	415 213	464 352	<i>dont</i> : Entreprises sous contrôle étranger	3.3.2.5.1.1
116 142	98 353	135 338	77 230	156 487	Succursales d'entreprises étrangères	3.3.2.5.2
51 947 889	72 310 379	77 678 385	84 462 903	88 344 426	Obligations	3.3.2.6
50 211 552	68 643 184	73 572 700	79 882 889	82 958 397	Entreprises nationales	3.3.2.6.1
2 385 340	3 088 047	7 759 127	8 543 336	9 221 813	<i>dont</i> : Entreprises sous contrôle étranger	3.3.2.6.1.1
1 736 337	3 667 195	4 105 685	4 580 014	5 386 029	Succursales d'entreprises étrangères	3.3.2.6.2
54 191 943	49 997 315	47 056 137	44 468 258	39 066 063	Prêts autres qu'hypothécaires	3.3.2.7
53 884 780	49 674 440	46 297 933	43 614 651	38 098 405	Entreprises nationales	3.3.2.7.1
2 110 601	1 671 954	2 167 241	1 854 656	1 236 399	<i>dont</i> : Entreprises sous contrôle étranger	3.3.2.7.1.1
307 163	322 875	758 204	853 607	967 658	Succursales d'entreprises étrangères	3.3.2.7.2
45 035 536	27 660 745	23 318 274	23 395 299	22 517 181	Autres placements	3.3.2.8
43 275 594	27 318 124	23 019 468	23 010 056	21 924 262	Entreprises nationales	3.3.2.8.1
3 949 709	2 949 918	4 241 912	4 727 924	5 319 040	<i>dont</i> : Entreprises sous contrôle étranger	3.3.2.8.1.1
1 759 942	342 621	298 806	385 243	592 919	Succursales d'entreprises étrangères	3.3.2.8.2
30 677 213	30 914 670	28 441 807	26 422 561	29 991 631	Non-vie	3.3.3
30 479 847	30 708 971	28 236 230	26 219 504	29 759 291	Entreprises nationales	3.3.3.1
84 704	53 542	60 603	63 431	68 683	<i>dont</i> : Entreprises sous contrôle étranger	3.3.3.1.1

**3. Detailed results (cont.)**

Million JPY

	1994	1995	1996	1997	1998
<b>3.3.3.2 Foreign companies (branches)</b>	<b>197 271</b>	<b>396 537</b>	<b>258 132</b>	<b>209 973</b>	<b>205 155</b>
<b>3.3.3.3 Real estate</b>	<b>1 816 625</b>	<b>1 812 548</b>	<b>1 837 963</b>	<b>1 815 435</b>	<b>1 805 990</b>
3.3.3.3.1 Domestic companies	1 815 981	1 811 907	1 837 566	1 814 999	1 805 464
3.3.3.3.1.1 of which: Foreign controlled companies	159	146	839	822	993
3.3.3.3.2 Foreign companies (branches)	644	641	397	436	526
<b>3.3.3.4 Mortgage loans</b>	<b>594 299</b>	<b>594 384</b>	..	..	..
3.3.3.4.1 Domestic companies	594 299	594 384	..	..	..
3.3.3.4.1.1 of which: Foreign controlled companies	-	-	..	..	..
<b>3.3.3.5 Shares</b>	<b>5 265 308</b>	<b>5 366 519</b>	<b>5 915 165</b>	<b>5 812 542</b>	<b>5 927 388</b>
3.3.3.5.1 Domestic companies	5 241 857	5 338 027	5 889 262	5 793 385	5 908 999
3.3.3.5.1.1 of which: Foreign controlled companies	310	1 147	5 772	6 167	3 388
3.3.3.5.2 Foreign companies (branches)	23 451	28 492	25 903	19 157	18 389
<b>3.3.3.6 Bonds</b>	<b>8 341 711</b>	<b>9 280 597</b>	<b>8 413 875</b>	<b>8 962 198</b>	<b>8 925 706</b>
3.3.3.6.1 Domestic companies	8 230 846	8 957 926	8 226 935	8 816 265	8 774 546
3.3.3.6.1.1 of which: Foreign controlled companies	36 247	38 953	81 695	70 038	47 478
3.3.3.6.2 Foreign companies (branches)	110 865	322 671	186 940	145 933	151 160
<b>3.3.3.7 Loans other than Mortgage loans</b>	<b>5 978 209</b>	<b>5 953 687</b>	<b>6 555 646</b>	<b>6 656 519</b>	<b>6 262 253</b>
3.3.3.7.1 Domestic companies	5 967 958	5 944 453	6 547 114	6 651 665	6 260 155
3.3.3.7.1.1 of which: Foreign controlled companies	1 323	1 264	1 491	1 474	295
3.3.3.7.2 Foreign companies (branches)	10 251	9 234	8 532	4 854	2 098
<b>3.3.3.8 Other Investments</b>	<b>3 858 388</b>	<b>4 052 080</b>	<b>4 966 763</b>	<b>7 331 306</b>	<b>7 320 575</b>
3.3.3.8.1 Domestic companies	3 806 328	4 016 581	4 930 403	7 291 713	7 287 593
3.3.3.8.1.1 of which: Foreign controlled companies	7 701	7 103	15 174	44 047	30 999
3.3.3.8.2 Foreign companies (branches)	52 060	35 499	36 360	39 593	32 982
<b>3.4 Breakdown of non-life premiums</b>					
<b>3.4.1 All non-life premiums</b>					
<b>3.4.1.1 Total</b>					
3.4.1.1.1 Gross premiums	11 077 365	11 415 321	11 617 645	11 271 076	10 515 047
3.4.1.1.2 Ceded premiums	1 588 648	1 652 085	1 591 506	1 504 658	1 421 535
3.4.1.1.3 Net written premiums	6 846 895	7 045 798	7 164 546	9 157 529	9 093 512
<b>3.4.1.2 Direct business</b>					
3.4.1.2.1 Gross premiums	10 179 626	10 475 209	10 903 749	10 604 090	9 919 509
3.4.1.2.2 Ceded premiums	..	..	..	..	..
3.4.1.2.3 Net written premiums	..	..	..	..	..
<b>3.4.1.3 Reinsurance accepted</b>					
3.4.1.3.1 Gross premiums	897 739	940 112	713 896	666 986	595 538
3.4.1.3.2 Ceded premiums	..	..	..	..	..
3.4.1.3.3 Net written premiums	..	..	..	..	..
<b>3.4.2 Motor vehicle</b>					
<b>3.4.2.1 Total</b>					
3.4.2.1.1 Gross premiums	4 920 389	5 056 046	5 140 212	5 069 551	4 922 098
3.4.2.1.2 Ceded premiums	843 301	870 157	888 349	810 622	795 525
3.4.2.1.3 Net written premiums	4 077 088	4 185 889	4 251 863	4 258 929	4 126 573
<b>3.4.2.2 Direct business</b>					
3.4.2.2.1 Gross premiums	4 537 409	4 658 804	4 792 901	4 742 745	4 619 120
3.4.2.2.2 Ceded premiums	..	..	..	..	..
3.4.2.2.3 Net written premiums	..	..	..	..	..
<b>3.4.2.3 Reinsurance accepted</b>					
3.4.2.3.1 Gross premiums	382 980	397 242	347 311	326 806	302 978
3.4.2.3.2 Ceded premiums	..	..	..	..	..
3.4.2.3.3 Net written premiums	..	..	..	..	..
<b>3.4.3 Maritime and aviation</b>					
<b>3.4.3.1 Total</b>					
3.4.3.1.1 Gross premiums	401 743	417 495	399 421	376 590	317 159
3.4.3.1.2 Ceded premiums	177 740	194 926	161 870	144 448	109 271
3.4.3.1.3 Net written premiums	224 003	222 569	237 551	232 142	207 888

3. Résultats détaillés (cont.)

Millions JPY

1999	2000	2001	2002	2003		
197 366	205 699	205 577	203 057	232 340	Succursales d'entreprises étrangères	3.3.3.2
1 773 841	1 674 682	1 529 695	1 481 308	1 394 372	Immobilier	3.3.3.3
1 773 841	1 674 682	1 525 658	1 478 352	1 393 686	Entreprises nationales	3.3.3.3.1
1 006	944	1 697	867	988	<i>dont</i> : Entreprises sous contrôle étranger	3.3.3.3.1.1
..	..	4 037	2 956	686	Succursales d'entreprises étrangères	3.3.3.3.2
..	..	..	-	-	Prêts hypothécaires	3.3.3.4
..	..	-	-	-	Entreprises nationales	3.3.3.4.1
..	-	-	-	9	<i>dont</i> : Entreprises sous contrôle étranger	3.3.3.4.1.1
5 972 356	10 719 785	9 226 367	7 242 318	9 717 189	Actions	3.3.3.5
5 972 356	10 719 785	9 205 518	7 224 701	9 690 342	Entreprises nationales	3.3.3.5.1
5 109	4 351	3 470	2 609	1 067	<i>dont</i> : Entreprises sous contrôle étranger	3.3.3.5.1.1
..	..	20 849	17 617	26 847	Succursales d'entreprises étrangères	3.3.3.5.2
9 003 985	9 373 075	9 764 805	10 515 213	11 637 566	Obligations	3.3.3.6
9 003 985	9 373 075	9 616 898	10 368 795	11 470 650	Entreprises nationales	3.3.3.6.1
38 016	38 024	42 602	50 465	43 521	<i>dont</i> : Entreprises sous contrôle étranger	3.3.3.6.1.1
..	..	147 907	146 418	166 916	Succursales d'entreprises étrangères	3.3.3.6.2
5 478 088	4 442 924	3 824 075	3 402 856	3 080 279	Prêts autres qu'hypothécaires	3.3.3.7
5 478 088	4 442 924	3 823 447	3 402 367	3 079 775	Entreprises nationales	3.3.3.7.1
193	206	165	83	34	<i>dont</i> : Entreprises sous contrôle étranger	3.3.3.7.1.1
..	..	628	489	504	Succursales d'entreprises étrangères	3.3.3.7.2
8 251 577	4 498 505	4 096 865	3 780 866	4 162 225	Autres placements	3.3.3.8
8 251 577	4 498 505	4 064 709	3 745 289	4 124 838	Entreprises nationales	3.3.3.8.1
40 380	10 017	12 669	9 407	23 073	<i>dont</i> : Entreprises sous contrôle étranger	3.3.3.8.1.1
..	..	32 156	35 577	37 387	Succursales d'entreprises étrangères	3.3.3.8.2
<b>Ventilation des primes non-vie</b>						<b>3.4</b>
<b>Toutes primes non-vie</b>						<b>3.4.1</b>
<b>Total</b>						<b>3.4.1.1</b>
9 900 024	9 986 033	9 852 112	10 453 781	10 453 310	Primes brutes	3.4.1.1.1
1 202 917	1 451 086	1 542 463	1 779 983	1 778 097	Primes cédées	3.4.1.1.2
8 697 107	8 534 947	8 309 649	8 673 798	8 675 213	Primes nettes émises	3.4.1.1.3
<b>Assurance directe</b>						<b>3.4.1.2</b>
9 674 384	9 443 590	9 224 826	9 321 710	9 176 038	Primes brutes	3.4.1.2.1
..	1 401 922	1 457 994	1 673 630	1 694 414	Primes cédées	3.4.1.2.2
..	8 041 668	7 766 832	7 648 080	7 481 624	Primes nettes émises	3.4.1.2.3
<b>Réassurance acceptée</b>						<b>3.4.1.3</b>
538 789	542 443	627 286	1 132 071	1 277 272	Primes brutes	3.4.1.3.1
..	49 164	84 469	106 353	83 683	Primes cédées	3.4.1.3.2
..	493 279	542 817	1 025 718	1 193 589	Primes nettes émises	3.4.1.3.3
<b>Assurance automobile</b>						<b>3.4.2</b>
<b>Total</b>						<b>3.4.2.1</b>
4 888 029	5 085 510	5 122 857	5 725 442	5 856 685	Primes brutes	3.4.2.1.1
751 721	823 364	823 316	1 031 448	1 048 557	Primes cédées	3.4.2.1.2
4 136 308	4 262 146	4 299 541	4 693 994	4 817 126	Primes nettes émises	3.4.2.1.3
<b>Assurance directe</b>						<b>3.4.2.2</b>
4 685 811	4 769 248	4 799 261	4 941 279	4 903 950	Primes brutes	3.4.2.2.1
..	822 980	822 973	1 031 047	1 043 224	Primes cédées	3.4.2.2.2
..	3 946 268	3 976 288	3 910 232	3 860 726	Primes nettes émises	3.4.2.2.3
<b>Réassurance acceptée</b>						<b>3.4.2.3</b>
307 648	316 262	323 596	784 163	961 735	Primes brutes	3.4.2.3.1
..	384	343	401	5 335	Primes cédées	3.4.2.3.2
..	315 878	323 253	783 762	956 400	Primes nettes émises	3.4.2.3.3
<b>Maritime et aviation</b>						<b>3.4.3</b>
<b>Total</b>						<b>3.4.3.1</b>
268 142	273 931	354 991	417 363	388 539	Primes brutes	3.4.3.1.1
91 860	96 349	168 233	197 249	161 508	Primes cédées	3.4.3.1.2
176 282	177 582	186 758	220 114	227 031	Primes nettes émises	3.4.3.1.3



# JAPAN

## 3. Detailed results (cont.)

Million JPY

	1994	1995	1996	1997	1998	
<b>3.4.3.2</b>	<b>Direct business</b>					
3.4.3.2.1	Gross premiums	254 829	255 125	278 771	268 497	233 478
3.4.3.2.2	Ceded premiums	..	..	..	..	..
3.4.3.2.3	Net written premiums	..	..	..	..	..
<b>3.4.3.3</b>	<b>Reinsurance accepted</b>					
3.4.3.3.1	Gross premiums	146 914	162 370	120 650	108 093	83 681
3.4.3.3.2	Ceded premiums	..	..	..	..	..
3.4.3.3.3	Net written premiums	..	..	..	..	..
<b>3.4.4</b>	<b>Freight</b>					
<b>3.4.4.1</b>	<b>Total</b>					
3.4.4.1.1	Gross premiums	82 662	84 602	78 893	78 119	73 287
3.4.4.1.2	Ceded premiums	22 307	22 255	16 632	15 614	13 127
3.4.4.1.3	Net written premiums	60 355	62 347	62 261	62 505	60 160
<b>3.4.4.2</b>	<b>Direct business</b>					
3.4.4.2.1	Gross premiums	66 897	68 497	70 212	70 667	66 976
3.4.4.2.2	Ceded premiums	..	..	..	..	..
3.4.4.2.3	Net written premiums	..	..	..	..	..
<b>3.4.4.3</b>	<b>Reinsurance accepted</b>					
3.4.4.3.1	Gross premiums	15 765	16 105	8 681	7 452	6 311
3.4.4.3.2	Ceded premiums	..	..	..	..	..
3.4.4.3.3	Net written premiums	..	..	..	..	..
<b>3.4.5</b>	<b>Fire and property damages</b>					
<b>3.4.5.1</b>	<b>Total</b>					
3.4.5.1.1	Gross premiums	2 234 997	2 263 140	2 223 587	2 227 719	2 079 333
3.4.5.1.2	Ceded premiums	324 012	343 963	305 431	324 796	297 300
3.4.5.1.3	Net written premiums	1 177 744	1 216 085	1 220 011	1 234 662	1 782 033
<b>3.4.5.2</b>	<b>Direct business</b>					
3.4.5.2.1	Gross premiums	1 994 506	2 004 317	2 065 268	2 067 196	1 932 150
3.4.5.2.2	Ceded premiums	..	..	..	..	..
3.4.5.2.3	Net written premiums	..	..	..	..	..
<b>3.4.5.3</b>	<b>Reinsurance accepted</b>					
3.4.5.3.1	Gross premiums	240 491	258 823	158 319	160 523	147 183
3.4.5.3.2	Ceded premiums	..	..	..	..	..
3.4.5.3.3	Net written premiums	..	..	..	..	..
<b>3.4.6</b>	<b>Pecuniary losses</b>					
<b>3.4.6.1</b>	<b>Total</b>					
3.4.6.1.1	Gross premiums	77 672	76 559	103 946	80 728	92 444
3.4.6.1.2	Ceded premiums	1 917	2 229	6 520	7 206	7 455
3.4.6.1.3	Net written premiums	56 269	53 206	77 050	59 272	84 989
<b>3.4.6.2</b>	<b>Direct business</b>					
3.4.6.2.1	Gross premiums	76 920	75 940	99 962	76 249	87 601
3.4.6.2.2	Ceded premiums	..	..	..	..	..
3.4.6.2.3	Net written premiums	..	..	..	..	..
<b>3.4.6.3</b>	<b>Reinsurance accepted</b>					
3.4.6.3.1	Gross premiums	752	619	3 984	4 479	4 843
3.4.6.3.2	Ceded premiums	..	..	..	..	..
3.4.6.3.3	Net written premiums	..	..	..	..	..
<b>3.4.7</b>	<b>General liability</b>					
<b>3.4.7.1</b>	<b>Total</b>					
3.4.7.1.1	Gross premiums	280 361	308 851	327 386	342 601	338 837
3.4.7.1.2	Ceded premiums	38 357	40 061	38 937	38 760	37 954
3.4.7.1.3	Net written premiums	242 004	268 790	288 449	303 841	300 883
<b>3.4.7.2</b>	<b>Direct business</b>					
3.4.7.2.1	Gross premiums	256 320	285 090	312 436	327 888	323 813
3.4.7.2.2	Ceded premiums	..	..	..	..	..
3.4.7.2.3	Net written premiums	..	..	..	..	..

3. Résultats détaillés (cont.)

Millions JPY

1999	2000	2001	2002	2003		
					<b>Assurance directe</b>	<b>3.4.3.2</b>
207 355	206 680	232 099	246 885	249 195	Primes brutes	3.4.3.2.1
..	79 412	119 947	125 653	116 491	Primes cédées	3.4.3.2.2
..	127 268	112 152	121 232	132 704	Primes nettes émises	3.4.3.2.3
					<b>Réassurance acceptée</b>	<b>3.4.3.3</b>
65 740	67 251	122 892	170 478	139 344	Primes brutes	3.4.3.3.1
..	16 937	48 286	71 596	45 017	Primes cédées	3.4.3.3.2
..	50 314	74 606	98 882	94 327	Primes nettes émises	3.4.3.3.3
					<b>Frêt</b>	<b>3.4.4</b>
					<b>Total</b>	<b>3.4.4.1</b>
68 605	71 384	68 671	67 645	69 412	Primes brutes	3.4.4.1.1
9 735	11 422	10 548	11 076	11 415	Primes cédées	3.4.4.1.2
58 870	59 962	58 123	56 569	57 997	Primes nettes émises	3.4.4.1.3
					<b>Assurance directe</b>	<b>3.4.4.2</b>
66 087	67 426	65 677	65 414	67 208	Primes brutes	3.4.4.2.1
..	11 384	10 562	11 036	11 368	Primes cédées	3.4.4.2.2
..	56 042	55 115	54 378	55 840	Primes nettes émises	3.4.4.2.3
					<b>Réassurance acceptée</b>	<b>3.4.4.3</b>
4 732	3 958	2 994	2 231	2 204	Primes brutes	3.4.4.3.1
..	38		40	47	Primes cédées	3.4.4.3.2
..	3 920	3 008	2 191	2 157	Primes nettes émises	3.4.4.3.3
					<b>Incendie et dommages aux biens</b>	<b>3.4.5</b>
					<b>Total</b>	<b>3.4.5.1</b>
1 982 209	1 868 861	1 802 256	1 782 223	1 756 687	Primes brutes	3.4.5.1.1
256 000	300 818	320 592	316 490	332 861	Primes cédées	3.4.5.1.2
1 726 209	1 568 043	1 481 664	1 465 733	1 423 826	Primes nettes émises	3.4.5.1.3
					<b>Assurance directe</b>	<b>3.4.5.2</b>
1 903 028	1 757 198	1 684 631	1 673 812	1 649 307	Primes brutes	3.4.5.2.1
..	289 341	306 184	303 098	318 464	Primes cédées	3.4.5.2.2
..	1 467 857	1 378 447	1 370 714	1 330 843	Primes nettes émises	3.4.5.2.3
					<b>Réassurance acceptée</b>	<b>3.4.5.3</b>
119 446	111 663	117 625	108 411	107 380	Primes brutes	3.4.5.3.1
..	11 477	14 408	13 392	14 397	Primes cédées	3.4.5.3.2
..	100 186	103 217	95 019	92 983	Primes nettes émises	3.4.5.3.3
					<b>Pertes pécuniaires</b>	<b>3.4.6</b>
					<b>Total</b>	<b>3.4.6.1</b>
84 584	96 657	101 549	94 693	88 531	Primes brutes	3.4.6.1.1
8 522	12 316	15 625	15 690	14 205	Primes cédées	3.4.6.1.2
76 062	86 391	87 949	81 333	74 867	Primes nettes émises	3.4.6.1.3
					<b>Assurance directe</b>	<b>3.4.6.2</b>
89 598	99 741	93 092	87 247	79 783	Primes brutes	3.4.6.2.1
..	12 228	15 552	15 651	13 939	Primes cédées	3.4.6.2.2
..	80 150	73 685	67 178	63 630	Primes nettes émises	3.4.6.2.3
					<b>Réassurance acceptée</b>	<b>3.4.6.3</b>
4 512	4 279	12 312	11 864	10 962	Primes brutes	3.4.6.3.1
..	88	73	39	266	Primes cédées	3.4.6.3.2
..	4 191	12 239	11 825	10 696	Primes nettes émises	3.4.6.3.3
					<b>Responsabilité générale</b>	<b>3.4.7</b>
					<b>Total</b>	<b>3.4.7.1</b>
314 215	347 607	374 892	378 549	399 937	Primes brutes	3.4.7.1.1
20 499	39 942	42 701	40 837	40 420	Primes cédées	3.4.7.1.2
293 716	307 665	332 191	337 712	359 518	Primes nettes émises	3.4.7.1.3
					<b>Assurance directe</b>	<b>3.4.7.2</b>
325 568	336 291	359 324	362 113	385 582	Primes brutes	3.4.7.2.1
..	36 861	38 624	38 197	38 103	Primes cédées	3.4.7.2.2
..	299 430	320 700	323 916	347 479	Primes nettes émises	3.4.7.2.3

# JAPAN

## 3. Detailed results (cont.)

Million JPY

	1994	1995	1996	1997	1998
<b>3.4.7.3 Reinsurance accepted</b>					
3.4.7.3.1 Gross premiums	24 041	23 761	14 950	14 713	15 024
3.4.7.3.2 Ceded premiums	..	..	..	..	..
3.4.7.3.3 Net written premiums	..	..	..	..	..
<b>3.4.8 Accident and health</b>					
<b>3.4.8.1 Total</b>					
3.4.8.1.1 Gross premiums	2 772 090	2 887 327	3 169 321	2 933 007	2 542 639
3.4.8.1.2 Ceded premiums	97 059	98 091	104 853	110 401	112 771
3.4.8.1.3 Net written premiums	806 741	832 461	921 394	896 228	2 429 868
<b>3.4.8.2 Direct business</b>					
3.4.8.2.1 Gross premiums	2 754 119	2 871 398	3 153 041	2 919 457	2 530 295
3.4.8.2.2 Ceded premiums	..	..	..	..	..
3.4.8.2.3 Net written premiums	..	..	..	..	..
<b>3.4.8.3 Reinsurance accepted</b>					
3.4.8.3.1 Gross premiums	17 971	15 929	16 280	13 550	12 344
3.4.8.3.2 Ceded premiums	..	..	..	..	..
3.4.8.3.3 Net written premiums	..	..	..	..	..
<b>3.4.10 Others</b>					
<b>3.4.10.1 Total</b>					
3.4.10.1.1 Gross premiums	307 451	321 301	174 872	162 754	149 250
3.4.10.1.2 Ceded premiums	83 955	80 403	68 911	52 808	48 132
3.4.10.1.3 Net written premiums	202 691	204 451	105 961	109 946	101 118
<b>3.4.10.2 Direct business</b>					
3.4.10.2.1 Gross premiums	238 626	256 038	131 155	131 387	126 076
3.4.10.2.2 Ceded premiums	..	..	..	..	..
3.4.10.2.3 Net written premiums	..	..	..	..	..
<b>3.4.10.3 Reinsurance accepted</b>					
3.4.10.3.1 Gross premiums	68 825	65 263	43 717	31 367	23 174
3.4.10.3.2 Ceded premiums	..	..	..	..	..
3.4.10.3.3 Net written premiums	..	..	..	..	..
<b>3.4.11 Treaty reinsurance</b>					
<b>3.4.11.1 Total</b>					
3.4.11.1.1 Gross premiums	..	..	-	-	-
3.4.11.1.2 Ceded premiums	..	..	-	-	-
<b>3.4.11.2 Direct business</b>					
3.4.11.2.2 Ceded premiums	..	..	..	..	..
3.4.11.2.3 Net written premiums	..	..	..	..	..
<b>3.4.11.3 Reinsurance accepted</b>					
3.4.11.3.1 Gross premiums	..	..	-	-	-
3.4.11.3.2 Ceded premiums	..	..	..	..	..
3.4.11.3.3 Net written premiums	..	..	..	..	..
<b>3.5 Gross claims payments</b>					
<b>3.5.1 Life</b>	..	..	..	..	..
<b>3.5.1.1 Domestic companies</b>	..	..	..	..	..
3.5.1.1.1 <i>of which: Foreign controlled companies</i>	..	..	..	..	..
<b>3.5.1.2 Foreign companies (branches)</b>	..	..	..	..	..
<b>3.5.2 Non-life</b>	..	..	..	..	..
<b>3.5.2.1 Domestic companies</b>	..	..	..	..	..
3.5.2.1.1 <i>of which: Foreign controlled companies</i>	..	..	..	..	..
<b>3.5.2.2 Foreign companies (branches)</b>	..	..	..	..	..
<b>3.6 Gross operating expenses</b>					
<b>3.6.1 Life</b>	..	..	..	..	..
<b>3.6.1.1 Domestic companies</b>	..	..	..	..	..
3.6.1.1.1 <i>of which: Foreign controlled companies</i>	..	..	..	..	..
<b>3.6.1.2 Foreign companies (branches)</b>	..	..	..	..	..
<b>3.6.2 Non-life</b>	..	..	..	..	..
<b>3.6.2.1 Domestic companies</b>	..	..	..	..	..
3.6.2.1.1 <i>of which: Foreign controlled companies</i>	..	..	..	..	..

3. Résultats détaillés (cont.)

Millions JPY

1999	2000	2001	2002	2003		
					<b>Réassurance acceptée</b>	<b>3.4.7.3</b>
9 152	11 316	15 568	16 436	14 356	Primes brutes	3.4.7.3.1
..	3 081	4 077	2 640	2 317	Primes cédées	3.4.7.3.2
..	8 235	11 491	13 796	12 038	Primes nettes émises	3.4.7.3.3
					<b>Accident et santé</b>	<b>3.4.8</b>
					<b>Total</b>	<b>3.4.8.1</b>
2 155 177	2 094 741	1 887 259	1 849 378	1 747 237	Primes brutes	3.4.8.1.1
27 788	123 836	124 318	135 985	129 054	Primes cédées	3.4.8.1.2
2 127 389	1 970 905	1 762 941	1 713 393	1 618 182	Primes nettes émises	3.4.8.1.3
					<b>Assurance directe</b>	<b>3.4.8.2</b>
2 276 325	2 084 537	1 873 373	1 832 055	1 729 631	Primes brutes	3.4.8.2.1
..	115 862	114 226	120 600	121 940	Primes cédées	3.4.8.2.2
..	1 968 675	1 759 147	1 711 455	1 607 691	Primes nettes émises	3.4.8.2.3
					<b>Réassurance acceptée</b>	<b>3.4.8.3</b>
8 937	10 204	13 886	17 323	17 605	Primes brutes	3.4.8.3.1
..	7 974	10 092	15 385	7 114	Primes cédées	3.4.8.3.2
..	2 230	3 794	1 938	10 492	Primes nettes émises	3.4.8.3.3
					<b>Autres</b>	<b>3.4.10</b>
					<b>Total</b>	<b>3.4.10.1</b>
139 063	136 749	133 411	131 149	128 460	Primes brutes	3.4.10.1.1
36 792	34 790	34 095	26 830	34 381	Primes cédées	3.4.10.1.2
102 271	102 253	100 482	104 950	96 666	Primes nettes émises	3.4.10.1.3
					<b>Assurance directe</b>	<b>3.4.10.2</b>
120 612	122 469	117 369	112 905	111 382	Primes brutes	3.4.10.2.1
..	26 341	25 738	23 832	25 225	Primes cédées	3.4.10.2.2
..	93 738	90 072	87 064	80 755	Primes nettes émises	3.4.10.2.3
					<b>Réassurance acceptée</b>	<b>3.4.10.3</b>
18 622	16 670	17 601	20 253	22 480	Primes brutes	3.4.10.3.1
..	8 449	8 357	2 998	9 156	Primes cédées	3.4.10.3.2
..	8 221	9 244	17 255	13 324	Primes nettes émises	3.4.10.3.3
					<b>Réassurance obligatoire</b>	<b>3.4.11</b>
					<b>Total</b>	<b>3.4.11.1</b>
-	10 593	6 226	7 339	8 822	Primes brutes	3.4.11.1.1
-	8 249	3 035	4 378	5 696	Primes cédées	3.4.11.1.2
					<b>Assurance directe</b>	<b>3.4.11.2</b>
..	7 513	4 188	4 516	5 660	Primes cédées	3.4.11.2.2
..	2 240	1 226	1 911	1 956	Primes nettes émises	3.4.11.2.3
					<b>Réassurance acceptée</b>	<b>3.4.11.3</b>
-	840	812	912	1 206	Primes brutes	3.4.11.3.1
..	736			34	Primes cédées	3.4.11.3.2
..	104	1 965	1 050	1 172	Primes nettes émises	3.4.11.3.3
					<b>Sinistres bruts</b>	<b>3.5</b>
..	<b>7 696 445</b>	<b>7 611 704</b>	<b>7 766 381</b>	<b>7 295 654</b>	<b>Vie</b>	<b>3.5.1</b>
..	<b>7 597 158</b>	<b>7 509 792</b>	<b>7 663 472</b>	<b>7 185 255</b>	<b>Entreprises nationales</b>	<b>3.5.1.1</b>
..	327 199	783 644	709 401	684 594	dont: Entreprises sous contrôle étranger	3.5.1.1.1
..	<b>99 287</b>	<b>101 912</b>	<b>102 909</b>	<b>110 399</b>	<b>Succursales d'entreprises étrangères</b>	<b>3.5.1.2</b>
..	<b>4 419 355</b>	<b>4 332 289</b>	<b>4 208 511</b>	<b>4 218 708</b>	<b>Non-vie</b>	<b>3.5.2</b>
..	<b>4 260 756</b>	<b>4 189 993</b>	<b>4 061 219</b>	<b>4 077 886</b>	<b>Entreprises nationales</b>	<b>3.5.2.1</b>
..	20 138	28 700	28 235	28 104	dont: Entreprises sous contrôle étranger	3.5.2.1.1
..	<b>158 599</b>	<b>142 296</b>	<b>147 292</b>	<b>140 822</b>	<b>Succursales d'entreprises étrangères</b>	<b>3.5.2.2</b>
					<b>Dépenses brutes</b>	<b>3.6</b>
..	<b>3 809 156</b>	<b>3 756 359</b>	<b>3 595 136</b>	<b>3 570 657</b>	<b>Vie</b>	<b>3.6.1</b>
..	<b>3 529 981</b>	<b>3 451 463</b>	<b>3 257 541</b>	<b>3 163 944</b>	<b>Entreprises nationales</b>	<b>3.6.1.1</b>
..	329 451	491 848	479 605	489 480	dont: Entreprises sous contrôle étranger	3.6.1.1.1
..	<b>279 175</b>	<b>304 896</b>	<b>337 595</b>	<b>406 713</b>	<b>Succursales d'entreprises étrangères</b>	<b>3.6.1.2</b>
..	<b>2 654 583</b>	<b>2 601 312</b>	<b>2 594 640</b>	<b>2 641 624</b>	<b>Non-vie</b>	<b>3.6.2</b>
..	<b>2 592 269</b>	<b>2 535 450</b>	<b>2 533 902</b>	<b>2 581 068</b>	<b>Entreprises nationales</b>	<b>3.6.2.1</b>
..	23 293	24 532	26 845	26 537	dont: Entreprises sous contrôle étranger	3.6.2.1.1

# JAPAN

## 3. Detailed results (cont.)

Million JPY

	1994	1995	1996	1997	1998
<b>3.6.2.2</b>	<b>Foreign companies (branches)</b>				
	..	..	..	..	..
<b>3.7</b>	<b>Commissions</b>				
<b>3.7.1</b>	<b>Life</b>				
<b>3.7.1.3</b>	<b>Direct business</b>				
3.7.1.3.1	Domestic companies				
3.7.1.3.1.1	<i>of which: Foreign controlled companies</i>				
3.7.1.3.2	Foreign companies (branches)				
<b>3.7.2</b>	<b>Non-life</b>				
<b>3.7.2.1</b>	<b>Domestic companies</b>				
3.7.2.1.1	<i>of which: Foreign controlled companies</i>				
<b>3.7.2.2</b>	<b>Foreign companies (branches)</b>				
<b>3.7.2.3</b>	<b>Direct business</b>				
3.7.2.3.1	Domestic companies				
3.7.2.3.1.1	<i>of which: Foreign controlled companies</i>				
3.7.2.3.2	Foreign companies (branches)				
<b>3.7.2.4</b>	<b>Reinsurance accepted</b>				
3.7.2.4.1	Domestic companies				
3.7.2.4.1.1	<i>of which: Foreign controlled companies</i>				
3.7.2.4.2	Foreign companies (branches)				

3. Résultats détaillés (cont.)

Millions JPY

1999	2000	2001	2002	2003		
..	<b>62 314</b>	<b>65 862</b>	<b>60 738</b>	<b>60 556</b>	<b>Succursales d'entreprises étrangères</b>	<b>3.6.2.2</b>
					<b>Commissions</b>	<b>3.7</b>
..	..	..	..	..	<b>Vie</b>	<b>3.7.1</b>
..	..	..	..	<b>327 780</b>	<b>Assurances directes</b>	<b>3.7.1.3</b>
..	..	..	..	234 534	Entreprises nationales	3.7.1.3.1
..	..	..	..	78 884	<i>dont</i> : Entreprises sous contrôle étranger	3.7.1.3.1.1
..	..	..	..	93 246	Succursales d'entreprises étrangères	3.7.1.3.2
..	..	..	..	<b>1 347 008</b>	<b>Non-vie</b>	<b>3.7.2</b>
..	..	..	..	<b>1 288 577</b>	<b>Entreprises nationales</b>	<b>3.7.2.1</b>
..	..	..	..	15 524	<i>dont</i> : Entreprises sous contrôle étranger	3.7.2.1.1
..	..	..	..	<b>58 431</b>	<b>Succursales d'entreprises étrangères</b>	<b>3.7.2.2</b>
..	..	..	..	<b>1 232 095</b>	<b>Assurances directes</b>	<b>3.7.2.3</b>
..	..	..	..	1 178 111	Entreprises nationales	3.7.2.3.1
..	..	..	..	13 724	<i>dont</i> : Entreprises sous contrôle étranger	3.7.2.3.1.1
..	..	..	..	53 984	Succursales d'entreprises étrangères	3.7.2.3.2
..	..	..	..	<b>114 913</b>	<b>Réassurance acceptéé</b>	<b>3.7.2.4</b>
..	..	..	..	110 466	Entreprises nationales	3.7.2.4.1
..	..	..	..	1 800	<i>dont</i> : Entreprises sous contrôle étranger	3.7.2.4.1.1
..	..	..	..	4 447	Succursales d'entreprises étrangères	3.7.2.4.2

## Methodological Notes

### General remarks:

Figures are for the fiscal year (1 April of the corresponding year to 31 March of the following year).

### Definition of foreign-controlled companies:

Companies owned for 50 per cent or more by foreign shareholders.

### 2.2 Number of employees:

- a) Employees of insurance companies do not include part-time employees.
- b) Intermediaries include agents whose main activities are not insurance.

### 3.1 Business written in the reporting country:

- a) The statistics for life insurance companies are before deduction of refund premiums.
- b) Gross premiums for non-life insurance are before deduction of the savings-portion of maturity-refund-type insurance. Before 1998, this is not the case with net written premiums. Therefore, before 1998, non-life net written premiums do not correspond to "gross premiums less premiums ceded".

### 3.2. Business written abroad:

In the non-life category, some subsidiaries are unable to supply separate figures for "Direct Business" and "Reinsurance Premiums Accepted".

### 3.3 Outstanding investment by direct insurance companies:

- a) Acquisition cost valuation method is applied in general. Depreciation of real estate other than land for investment is done by fixed percentage based on the reducing balance method. Listed securities are valued on a cost or market basis, whichever is lower.
- b) Since 1996, "Mortgage Loans" is included in "Loans other than Mortgage Loans".
- c) "Other Investments" include deposits, call loans, monetary receivables bought, commodity securities, money, trusts, etc. Since 1998, "Foreign Shares and Bonds" are included in "Other Investments".

## Notes méthodologiques

### Remarques générales :

Les chiffres sont ceux de l'année fiscale (1 avril de l'année examinée au 31 mars de l'année suivante).

### Définition des entreprises sous contrôle étranger :

Compagnies détenues par des actionnaires étrangers à hauteur de 50 pour cent au moins du capital.

### 2.2 Nombre d'employés :

- a) Les effectifs employés à temps partiel ne sont pas inclus dans « Effectifs employés ».
- b) Les agents dont l'assurance n'est pas l'activité principale figurent dans les « intermédiaires ».

### 3.1 Opérations conclues dans le pays déclarant :

- a) Les chiffres concernant les entreprises d'assurance-vie s'entendent avant déduction des primes de remboursement.
- b) Les primes brutes pour l'assurance non-vie comprennent l'élément épargne des « assurances avec remboursement à l'échéance ». Avant 1998, ce n'est pas le cas des primes nettes émises. Dès lors, avant 1998, les primes nettes émises de l'assurance non-vie ne correspondent pas aux « primes brutes moins primes cédées ».

### 3.2 Opérations conclues à l'étranger :

Dans la partie non-vie, certaines filiales ne sont pas en mesure de fournir des chiffres distincts pour les « assurance directes » et les « réassurances acceptées ».

### 3.3 Encours des placements des entreprises d'assurances directes :

- a) La méthode de l'évaluation au coût d'acquisition est généralement appliquée. L'amortissement de l'immobilier (autre que les terrains) à des fins de placement s'effectue par application d'un pourcentage fixe sur la base de la méthode de l'amortissement dégressif. L'évaluation des valeurs cotées s'effectue sur la base du coût d'acquisition ou du prix du marché (en choisissant le chiffre le plus bas).
- b) Depuis 1996, les prêts hypothécaires sont inclus dans les « Prêts autres qu'hypothécaires ».
- c) Autres investissements : inclut les dépôts, prêts au jour le jour, « Monetary Receivables Bought », « Commodity Securities », fonds de gestion de patrimoine, etc. Depuis 1998, les actions et obligations étrangères sont incluses dans les « autres investissements ».

### 3.4 Breakdown of non-life premiums:

Premiums for fire and property damage insurance and for accident and health insurance are before deduction of the savings-portion of maturity-refund-type insurance.

The following services and entities are not included in statistical data:

#### 1. Postal Life Insurance

This non-profit service operated by the government provides life insurance which is made available to the people nation-wide, thereby ensuring the economic stability of the people and promoting their well-being. It is operated by the Ministry of Posts and Telecommunications under the provisions of the Postal Life Insurance Law. Its budget and accounts are subject to deliberation by the Diet.

#### 2. Environmental Sanitation Trade Association Mutual Aid

The environmental sanitation associations are entities whose purposes are to improve the sanitation standard through ensuring the soundness of the businesses related to environmental sanitation, thereby securing the interests of the consumers as well. They are established in accordance with the relevant law. The associations provide, as part of their operations, non-profit services similar to life and fire insurance to their members.

#### 3. Shopping District Promotion Association Mutual Aid

Non-profit services similar to fire insurance are provided by shopping district promotion associations to their members, based on the unique nature of the shopping districts in which many shops are clustered close together in a relatively small area. Most of the associations are small, of which minimal or very small number actually conduct mutual aid services.

#### 4. Consumers' Co-operation Association Mutual Aid

The consumer's co-operative associations are entities established in accordance with the relevant law whose purpose is to promote the spontaneous developments of the people's communal associations, thereby securing the stability of the people's life and promoting their living culture. Consumers' co-operative associations and their federation provide non-profit mutual aid services including life and automobile mutual aid to their members.

### 3.4 Ventilation des primes non-vie :

Les primes d'assurance incendie et dommages aux biens, ainsi que celles d'assurance-accident et maladie, sont calculées avant déduction de la composante épargne des « assurances avec remboursement à l'échéance ».

Les services et entités suivants ne sont pas inclus dans les données statistiques :

#### 1. Assurance vie de la Poste

Ce service à but non lucratif administré par l'État distribue des assurances vie auprès de la population dans tout le pays, ce qui contribue à la stabilité économique de la population et à son bien-être. Il est administré par le ministère de la Poste et des Télécommunications conformément aux dispositions de la Loi sur l'assurance vie de la poste. Son budget et sa comptabilité font l'objet de délibérations à la Diète.

#### 2. Assistance mutuelle des associations d'entreprises soumises aux normes d'hygiène et de conditions sanitaires

Les associations d'entreprises soumises aux normes d'hygiène et de conditions sanitaires sont des entités dont le but est d'améliorer les normes d'hygiène et de conditions sanitaires en veillant au bon état sanitaire des entreprises concernées, ce qui va dans le sens des intérêts des consommateurs. Ces associations sont établies conformément à la loi correspondante. Les associations fournissent, dans le cadre de leur exploitation, des services sans but lucratif assimilables à des assurances vie ou assurance incendie à leurs adhérents.

#### 3. Assistance mutuelle des associations de promotion des centres commerciaux

Ces services sans but lucratif assimilables à des assurances incendie sont fournis par les associations de promotion des centres commerciaux à leurs adhérents, en raison des caractéristiques spécifiques des centres commerciaux dans lesquels de nombreuses boutiques sont concentrées sur une surface relativement petite. La plupart des associations sont petites et elles sont très peu nombreuses à fournir effectivement des services d'assistance mutuelle.

#### 4. Assistance mutuelle des coopératives de consommateurs

Les coopératives de consommateurs sont des associations établies conformément à la Loi et dont l'objet est de promouvoir le développement spontané des associations locales, ce qui contribue à la stabilité économique de la population et à la mise en valeur de son mode de vie. Les coopératives de consommateurs et leur fédération fournissent à leurs adhérents des services sans but lucratif d'assistance mutuelle, notamment dans le domaine de l'assurance vie ou de l'assurance automobile.



### **5. Forest Co-operative Association Mutual Aid for Forest Disaster**

This system is established in accordance with the relevant law which aims at improving the economic and social status of forest owners and securing sustained yield from the forests as well as increasing its potential output, thereby contributing to the development of the national economy. The National Federation of Forest Owners' Co-operative Associations operates this system for forest owners, which is similar to the non-life insurance for forests, on non-profits basis.

### **6. Fishery Co-operative Association Mutual Aid**

This system is established in accordance with the relevant law whose purpose is to promote the development of the fishermen's and fishery processors' communal associations, thereby promoting their economic and social status and improving the potential output of fishery, as well as developing the national economy. Fishery co-operative associations provide non-profit services similar to life and non-life insurance to their members.

### **7. Small and Medium Enterprise Co-operative Association Mutual Aid**

Co-operative association composed of small and medium enterprises in a certain area provide non-profit services similar to life and non-life insurance to their members. The total number of such co-operative associations amounts to approximately 49,000 throughout Japan. While there is no detailed statistics, the typical types of services are as follow :

#### **i) Fire mutual aid provided by Fire Insurance Co-operative**

These associations composed of small and medium enterprises provide, on the principle of mutual aid, non-profit services similar to fire insurance to insure their members against loss caused by fire.

#### **ii) Automobile mutual aid provided by Motor Insurance Co-operative**

These associations composed of small and medium enterprises provide, on the principle of mutual aid, non-profit services similar to automobile insurance to insure their members against accidents associated with the possession, use and control of privately-owned cars.

### **8. Agricultural co-operative Association Mutual Aid**

This system is established in accordance with the relevant law whose purpose is to promote the development of the farmer's communal associations, thereby improving the potential output of agriculture and promoting their economic and social status, as

### **5. Assistance mutuelle des coopératives sylvicoles au titre des calamités**

Ce dispositif a été mis en place conformément à la Loi et vise à améliorer le statut économique et social des propriétaires d'exploitations sylvicoles, à garantir un rendement durable des forêts ainsi qu'à accroître leur production potentielle, ce qui contribue au développement de l'économie nationale. La Fédération nationale des coopératives de propriétaires d'exploitations sylvicoles administre ce dispositif sans but lucratif qui est analogue à une assurance non-vie pour les exploitations sylvicoles.

### **6. Assistance mutuelle des coopératives de pêche**

Ce dispositif a été mis en place conformément à la Loi et vise à promouvoir le développement des associations locales de pêcheurs et d'intervenants de la transformation du produit de la pêche, ce qui favorise leur statut économique et social, améliore la production potentielle des pêcheries et contribue par là-même au développement de l'économie nationale. Les coopératives de pêche fournissent à leurs adhérents des services sans but lucratif assimilables à des assurances vie et non-vie.

### **7. Assistance mutuelle des coopératives de PME**

Ces associations composées de petites et moyennes entreprises de certaines zones fournissent à leurs adhérents des services sans but lucratif assimilables à des assurances vie et non-vie. Le nombre total de ces coopératives s'élève approximativement à 49 000 dans tout le Japon. Même si l'on ne dispose pas de statistiques précises, leurs services habituels sont les suivants :

#### **i) Assistance mutuelle incendie des coopératives d'assurance incendie**

Ces coopératives composées de PME fournissent, selon le principe de l'assistance mutuelle, des services sans but lucratif assimilables à des assurances incendie afin de couvrir les adhérents contre les sinistres provoqués par le feu.

#### **ii) Assistance mutuelle automobile des coopératives d'assurance des véhicules à moteur**

Ces coopératives composées de PME fournissent, selon le principe de l'assistance mutuelle, des services sans but lucratif assimilables à des assurances automobile afin de couvrir les adhérents contre les accidents liés à la possession, à l'utilisation et au contrôle de véhicules personnels.

### **8. Assistance mutuelle des coopératives agricoles**

Ce dispositif a été mis en place conformément à la Loi et vise à promouvoir le développement des associations collectives d'agriculteurs, ce qui améliore la production potentielle de l'agriculture, favorise leur statut économique et social et contribue au développement de l'économie

well as developing the national economy. Agricultural co-operative associations and their federation provide, as one body, non-profit services similar to life and non-life insurance to their members.

### **9. Labour's mutual aid**

Labour unions and the national federation of labour union mutual aid, which are voluntarily organised by labour with the main purpose of promoting their economic status, maintaining and providing the labour standard in particular, provide non-profit services similar to life and non-life insurance to their members.

nationale. Les coopératives agricoles et leur fédération fournissent à leurs adhérents, en tant qu'organisme unique, des services sans but lucratif assimilables à des assurances vie et non-vie

### **9. Assistance mutuelle des syndicats de salariés**

Les syndicats de salariés et la fédération nationale d'assistance mutuelle des syndicats, qui sont organisées volontairement par les salariés avec pour principal objectif de promouvoir leur statut économique, et plus particulièrement de maintenir et améliorer les normes du travail, fournissent à leurs adhérents des services sans but lucratif assimilables à des assurances vie et non-vie.



## Korea / Corée

1. Main aggregates .....	292
1. Principaux agrégats .....	293
2. Number of companies and employees in the reporting country.....	292
2. Nombre d'entreprises et d'employés dans le pays déclarant.....	293
3. Detailed results .....	294
3. Résultats détaillés .....	295
<i>Methodological Notes / Notes méthodologiques</i> .....	308

# KOREA

## 1. Main aggregates

Million KRW

		1994	1995	1996	1997	1998
<b>1.1</b>	<b>Business written in the reporting country</b>					
1.1.1	Gross premiums	35 749 627	45 117 546	51 334 249	58 651 324	68 035 102
1.1.1.1	Life	26 891 449	33 727 932	37 287 204	41 960 724	51 474 832
1.1.1.2	Non-life	8 858 178	11 389 614	14 047 045	16 690 600	16 560 270
1.1.2	Ceded premiums	1 334 722	1 566 229	1 701 549	1 879 339	2 035 687
1.1.2.1	Life	74 848	91 460	114 551	209 132	149 576
1.1.2.2	Non-life	1 259 874	1 474 769	1 586 998	1 670 207	1 886 111
1.1.3	Net written premiums	34 414 905	43 551 317	49 632 700	56 771 985	65 999 415
1.1.3.1	Life	7 598 304	9 914 845	12 460 047	15 020 393	14 674 159
1.1.3.2	Non-life	26 816 601	33 636 472	37 172 653	41 751 592	51 325 256
<b>1.2</b>	<b>Business written abroad</b>					
1.2.1	Gross premiums	..	..	..	..	99 002
1.2.1.1	Life	..	..	..	..	-
1.2.1.2	Non-life	45 716	36 077	50 242	78 509	99 002
1.2.2	Ceded premiums	..	..	..	..	45 536
1.2.2.1	Life	..	..	..	..	-
1.2.2.2	Non-life	19 988	17 710	22 984	40 374	45 536
1.2.3	Net written premiums	..	..	..	..	53 466
1.2.3.1	Life	25 728	18 367	27 258	38 135	53 466
1.2.3.2	Non-life	..	..	..	..	-
<b>1.3</b>	<b>Outstanding investment by direct insurance companies</b>	<b>64 973 048</b>	<b>..</b>	<b>87 510 606</b>	<b>110 693 476</b>	<b>113 191 102</b>
1.3.1	Life	55 910 141	..	75 577 044	92 387 008	92 298 237
1.3.2	Non-life	9 062 907	..	11 933 562	18 306 468	20 892 865
<b>1.4</b>	<b>Gross claims payments</b>	<b>..</b>	<b>..</b>	<b>30 033 952</b>	<b>37 269 510</b>	<b>59 962 139</b>
1.4.1	Life	..	..	23 792 871	30 124 851	52 293 913
1.4.2	Non-life	..	..	6 241 081	7 144 659	7 668 226
<b>1.5</b>	<b>Gross operating expenses</b>	<b>..</b>	<b>..</b>	<b>9 492 263</b>	<b>10 750 869</b>	<b>9 807 084</b>
1.5.1	Life	..	..	6 841 071	7 613 261	6 804 207
1.5.2	Non-life	..	..	2 651 192	3 137 608	3 002 877
<b>1.6</b>	<b>Commissions</b>	<b>..</b>	<b>..</b>	<b>5 427 911</b>	<b>6 270 795</b>	<b>5 322 121</b>
1.6.1	Life	..	..	3 817 911	4 660 795	3 402 032
1.6.2	Non-life	..	..	1 610 000	1 610 000	1 920 089

## 2. Number of companies and employees in the reporting country

Units

		1994	1995	1996	1997	1998
<b>2.1</b>	<b>Number of companies</b>					
<b>2.1.1</b>	<b>Total</b>	<b>50</b>	<b>50</b>	<b>50</b>	<b>50</b>	<b>45</b>
2.1.1.1	Domestic companies	45	45	45	45	40
2.1.1.1.1	of which: Foreign controlled companies	3	3	3	3	4
2.1.1.2	Foreign companies (branches)	5	5	5	5	5
<b>2.1.2</b>	<b>Life</b>	<b>33</b>	<b>33</b>	<b>33</b>	<b>33</b>	<b>29</b>
2.1.2.1	Domestic companies	31	31	31	31	27
2.1.2.1.1	of which: Foreign controlled companies	3	3	3	3	4
2.1.2.2	Foreign companies (branches)	2	2	2	2	2
<b>2.1.3</b>	<b>Non-life</b>	<b>16</b>	<b>16</b>	<b>16</b>	<b>16</b>	<b>15</b>
2.1.3.1	Domestic companies	13	13	13	13	12
2.1.3.1.1	of which: Foreign controlled companies	..	-	-	-	-
2.1.3.2	Foreign companies (branches)	3	3	3	3	3
<b>2.1.3</b>	<b>Composite</b>	<b>..</b>	<b>-</b>	<b>-</b>	<b>-</b>	<b>-</b>
2.1.3.1	Domestic companies	..	-	-	-	-
2.1.3.1.1	of which: Foreign controlled companies	..	-	-	-	-
2.1.4.2	Foreign companies (branches)	..	-	-	-	-
<b>2.1.4</b>	<b>Reinsurance</b>	<b>1</b>	<b>1</b>	<b>1</b>	<b>1</b>	<b>1</b>
2.1.4.1	Domestic companies	1	1	1	1	1
2.1.4.1.1	of which: Foreign controlled companies	..	-	-	-	-
2.1.4.2	Foreign companies (branches)	..	-	-	-	-
<b>2.2</b>	<b>Number of employees</b>	<b>118 414</b>	<b>126 134</b>	<b>133 603</b>	<b>159 252</b>	<b>144 831</b>
2.2.1	Insurance companies	74 632	79 948	87 218	84 451	64 894
2.2.2	Intermediaries	43 782	46 186	46 385	74 801	79 937

## 1. Principaux agrégats

Millions KRW

1999	2000	2001	2002	2003		
<b>Opérations conclues dans le pays déclarant</b>						<b>1.1</b>
62 968 195	70 013 392	68 189 210	72 491 549	74 301 762	Primes brutes	1.1.1
46 990 993	51 840 486	47 445 200	49 152 885	50 478 087	Vie	1.1.1.1
15 977 202	18 172 906	20 744 010	23 338 664	23 823 675	Non-vie	1.1.1.2
2 231 062	3 149 482	4 528 195	5 022 374	5 512 636	Primes cédées	1.1.2
210 448	781 622	1 665 917	1 613 101	1 897 304	Vie	1.1.2.1
2 020 614	2 367 860	2 862 278	3 409 273	3 615 332	Non-vie	1.1.2.2
60 737 133	66 863 910	63 661 015	67 469 175	68 789 126	Primes nettes émises	1.1.3
13 956 588	15 805 046	17 881 732	19 929 391	20 208 343	Vie	1.1.3.1
46 780 545	51 058 864	45 779 283	47 539 784	48 580 783	Non-vie	1.1.3.2
<b>Opérations à l'étranger</b>						<b>1.2</b>
103 085	..	..	149 179	..	Primes brutes	1.2.1
-	..	..	4 432	-	Vie	1.2.1.1
103 085	119 146	140 490	144 747	..	Non-vie	1.2.1.2
48 329	..	..	73 658	..	Primes cédées	1.2.2
-	..	..	123	-	Vie	1.2.2.1
48 329	58 855	70 222	73 535	..	Non-vie	1.2.2.2
54 756	..	..	75 521	..	Primes nettes émises	1.2.3
54 756	60 291	70 268	71 212	..	Vie	1.2.3.1
-	..	..	4 309	-	Non-vie	1.2.3.2
<b>116 365 322</b>	<b>129 314 353</b>	<b>161 714 305</b>	<b>175 670 015</b>	<b>181 376 721</b>	<b>Encours des placements des entreprises d'assurance directe</b>	<b>1.3</b>
95 223 486	106 115 687	133 991 390	145 273 222	152 023 203	Vie	1.3.1
21 141 836	23 198 666	27 722 915	30 396 794	29 353 518	Non-vie	1.3.2
<b>49 432 914</b>	<b>51 898 336</b>	<b>52 887 234</b>	<b>42 885 463</b>	<b>43 278 740</b>	<b>Sinistres bruts</b>	<b>1.4</b>
40 250 645	39 764 096	34 352 771	29 418 111	31 739 477	Vie	1.4.1
9 182 269	12 134 240	18 534 463	13 467 352	11 539 263	Non-vie	1.4.2
<b>7 402 132</b>	<b>5 611 416</b>	<b>7 123 666</b>	<b>7 672 458</b>	<b>9 542 507</b>	<b>Dépenses brutes d'exploitation</b>	<b>1.5</b>
4 572 219	2 658 303	3 925 339	4 265 472	4 710 219	Vie	1.5.1
2 829 913	2 953 113	3 198 327	3 406 985	4 832 288	Non-vie	1.5.2
<b>4 560 947</b>	<b>5 340 469</b>	<b>6 145 490</b>	<b>13 249 652</b>	..	<b>Commissions</b>	<b>1.6</b>
3 555 051	4 198 676	4 827 711	4 830 360	..	Vie	1.6.1
1 005 896	1 141 793	1 317 779	8 419 292	..	Non-vie	1.6.2

## 2. Nombre d'entreprises et d'employés dans le pays déclarant

Unités

1999	2000	2001	2002	2003		
<b>Nombre d'entreprises</b>						<b>2.1</b>
<b>46</b>	<b>40</b>	<b>44</b>	<b>46</b>	<b>49</b>	<b>Total</b>	<b>2.1.1</b>
40	34	33	33	35	Entreprises nationales	2.1.1.1
8	6	7	9	8	dont: Entreprises sous contrôle étranger	2.1.1.1.1
6	6	11	13	14	Succursales d'entreprises étrangères	2.1.1.2
<b>29</b>	<b>23</b>	<b>22</b>	<b>23</b>	<b>23</b>	<b>Vie</b>	<b>2.1.2</b>
27	21	19	20	20	Entreprises nationales	2.1.2.1
8	6	7	8	8	dont: Entreprises sous contrôle étranger	2.1.2.1.1
2	2	3	3	3	Succursales d'entreprises étrangères	2.1.2.2
<b>16</b>	<b>16</b>	<b>18</b>	<b>18</b>	<b>20</b>	<b>Non-vie</b>	<b>2.1.3</b>
12	12	13	12	14	Entreprises nationales	2.1.3.1
..	..	..	1	-	dont: Entreprises sous contrôle étranger	2.1.3.1.1
4	4	5	6	6	Succursales d'entreprises étrangères	2.1.3.2
..	..	..	..	-	<b>Mixte</b>	<b>2.1.3</b>
..	..	..	..	-	Entreprises nationales	2.1.3.1
..	..	..	..	-	dont: Entreprises sous contrôle étranger	2.1.3.1.1
..	..	..	..	-	Succursales d'entreprises étrangères	2.1.4.2
<b>1</b>	<b>1</b>	<b>4</b>	<b>5</b>	<b>6</b>	<b>Réassurance</b>	<b>2.1.4</b>
1	1	1	1	1	Entreprises nationales	2.1.4.1
..	..	..	-	-	dont: Entreprises sous contrôle étranger	2.1.4.1.1
..	..	3	4	5	Succursales d'entreprises étrangères	2.1.4.2
<b>451 356</b>	<b>404 741</b>	<b>339 215</b>	<b>311 115</b>	<b>333 895</b>	<b>Nombre d'employés</b>	<b>2.2</b>
61 745	56 726	50 106	47 651	47 088	Entreprises d'assurances	2.2.1
389 611	348 015	289 109	263 464	286 807	Intermédiaires	2.2.2

## 3. Detailed results

Million KRW

	1994	1995	1996	1997	1998
<b>3.1 Business written in the reporting country</b>					
<b>3.1.1 Life and non-life</b>					
<b>3.1.1.1 Gross premiums</b>	<b>35 749 627</b>	<b>45 117 546</b>	<b>51 334 249</b>	<b>58 651 324</b>	<b>68 035 102</b>
3.1.1.1.1 Domestic companies	35 693 424	45 013 810	51 238 807	58 547 894	67 936 709
3.1.1.1.1.1 of which: Foreign controlled companies	67 883	79 878	97 090	118 226	418 890
3.1.1.1.2 Foreign companies (branches)	56 203	103 736	95 442	103 430	98 393
3.1.1.1.3 Direct business	34 786 983	44 020 231	50 102 805	57 381 300	66 695 190
3.1.1.1.3.1 Domestic companies	34 736 691	43 930 805	50 020 826	57 290 888	66 610 117
3.1.1.1.3.1.1 of which: Foreign controlled companies	67 883	79 878	97 090	118 226	418 890
3.1.1.1.3.2 Foreign companies (branches)	50 292	89 426	81 979	90 412	85 073
3.1.1.1.4 Reinsurance accepted	962 644	1 097 315	1 231 443	1 270 024	1 339 912
3.1.1.1.4.1 Domestic companies	956 733	1 083 005	1 217 980	1 257 006	1 326 592
3.1.1.1.4.1.1 of which: Foreign controlled companies	-	-	-	-	-
3.1.1.1.4.2 Foreign companies (branches)	5 911	14 310	13 463	13 018	13 320
<b>3.1.1.2 Ceded premiums</b>	<b>1 334 722</b>	<b>1 566 229</b>	<b>1 701 549</b>	<b>1 879 339</b>	<b>2 035 687</b>
3.1.1.2.1 Domestic companies	1 330 211	1 553 189	1 686 849	1 865 638	2 019 814
3.1.1.2.1.1 of which: Foreign controlled companies	973	2 616	3 241	4 857	9 583
3.1.1.2.2 Foreign companies (branches)	4 511	13 040	14 700	13 700	15 873
<b>3.1.1.3 Net written premiums</b>	<b>34 414 905</b>	<b>43 551 317</b>	<b>49 632 700</b>	<b>56 771 985</b>	<b>65 999 415</b>
3.1.1.3.1 Domestic companies	34 363 213	43 460 621	49 551 957	56 682 256	65 916 894
3.1.1.3.1.1 of which: Foreign controlled companies	66 910	77 262	93 850	113 369	409 307
3.1.1.3.2 Foreign companies (branches)	51 692	90 696	80 743	89 730	82 521
<b>3.1.2 Life</b>					
<b>3.1.2.1 Gross premiums</b>	<b>26 891 449</b>	<b>33 727 932</b>	<b>37 287 204</b>	<b>41 960 724</b>	<b>51 474 832</b>
3.1.2.1.1 Domestic companies	26 856 145	33 691 834	37 249 608	41 917 908	51 432 581
3.1.2.1.1.1 of which: Foreign controlled companies	67 883	79 878	97 090	118 226	418 890
3.1.2.1.2 Foreign companies (branches)	35 304	36 098	37 596	42 816	42 251
3.1.2.1.3 Direct business	26 890 573	33 726 042	37 244 040	41 959 354	51 472 670
3.1.2.1.3.1 Domestic companies	26 855 269	33 689 944	37 206 444	41 916 538	51 430 419
3.1.2.1.3.1.1 of which: Foreign controlled companies	67 883	79 878	97 090	118 226	418 890
3.1.2.1.3.2 Foreign companies (branches)	35 304	36 098	37 596	42 816	42 251
3.1.2.1.4 Reinsurance accepted	876	1 890	43 164	1 370	2 162
3.1.2.1.4.1 Domestic companies	876	1 890	43 164	1 370	2 162
3.1.2.1.4.1.1 of which: Foreign controlled companies	-	-	-	-	-
3.1.2.1.4.2 Foreign companies (branches)	-	-	-	-	-
<b>3.1.2.2 Ceded premiums</b>	<b>74 848</b>	<b>91 460</b>	<b>114 551</b>	<b>209 132</b>	<b>149 576</b>
3.1.2.2.1 Domestic companies	73 703	90 941	112 644	207 905	147 143
3.1.2.2.1.1 of which: Foreign controlled companies	973	2 616	3 241	4 857	9 583
3.1.2.2.2 Foreign companies (branches)	1 145	519	1 907	1 226	2 433
<b>3.1.2.3 Net written premiums</b>					
3.1.2.3.1 All risks	26 816 601	33 636 472	37 172 653	41 751 592	51 325 256
3.1.2.3.1.1 Domestic companies	26 782 442	33 600 893	37 136 964	41 710 003	51 285 437
3.1.2.3.1.1.1 of which: Foreign controlled companies	66 910	77 262	93 850	113 369	409 307
3.1.2.3.1.2 Foreign companies (branches)	34 159	35 579	35 689	41 590	39 819
3.1.2.3.2 Domestic risks	26 815 725	33 634 582	37 129 489	41 750 222	51 323 094
3.1.2.3.2.1 Domestic companies	26 781 566	33 599 003	37 093 800	41 708 633	51 283 275
3.1.2.3.2.1.1 of which: Foreign controlled companies	66 910	77 262	93 850	113 369	409 307
3.1.2.3.2.2 Foreign companies (branches)	34 159	35 579	35 689	41 590	39 819
3.1.2.3.3 Foreign risks	876	1 890	43 164	1 370	2 162
3.1.2.3.3.1 Domestic companies	26 782 442	33 600 893	37 136 964	41 710 003	51 285 437
3.1.2.3.3.1.1 of which: Foreign controlled companies	66 910	77 262	93 850	113 369	409 307
3.1.2.3.3.2 Foreign companies (branches)	34 159	35 579	35 689	41 590	39 819

## 3. Résultats détaillés

Millions KRW

1999	2000	2001	2002	2003		
					<b>Opérations conclues dans le pays déclarant</b>	<b>3.1</b>
					<b>Vie et non-vie</b>	<b>3.1.1</b>
<b>62 968 195</b>	<b>70 013 392</b>	<b>68 189 210</b>	<b>72 491 549</b>	<b>74 301 762</b>	<b>Primes brutes</b>	<b>3.1.1.1</b>
62 845 386	69 817 969	67 699 356	71 441 578	72 637 136	Entreprises nationales	3.1.1.1.1
2 735 008	2 633 185	3 507 921	4 623 196	7 182 936	<i>dont</i> : Entreprises sous contrôle étranger	3.1.1.1.1.1
122 809	195 423	489 854	1 049 971	1 664 626	Succursales d'entreprises étrangères	3.1.1.1.2
61 469 446	68 255 568	66 068 956	69 687 867	71 265 716	Assurances directes	3.1.1.1.3
61 357 624	68 068 014	65 617 460	68 938 854	69 920 440	Entreprises nationales	3.1.1.1.3.1
2 734 979	..	..	4 542 554	7 112 164	<i>dont</i> : Entreprises sous contrôle étranger	3.1.1.1.3.1.1
111 822	187 554	451 496	749 012	1 345 276	Succursales d'entreprises étrangères	3.1.1.1.3.2
1 498 749	1 757 824	2 120 254	2 803 683	3 036 046	Réassurance acceptée	3.1.1.1.4
1 487 762	1 749 955	2 081 897	2 502 724	2 716 696	Entreprises nationales	3.1.1.1.4.1
29	..	..	80 642	70 772	<i>dont</i> : Entreprises sous contrôle étranger	3.1.1.1.4.1.1
21 974	7 869	38 358	300 959	319 350	Succursales d'entreprises étrangères	3.1.1.1.4.2
<b>2 231 062</b>	<b>3 149 482</b>	<b>4 528 195</b>	<b>5 022 374</b>	<b>5 512 636</b>	<b>Primes cédées</b>	<b>3.1.1.2</b>
2 214 749	3 127 088	4 495 047	4 922 574	5 396 959	Entreprises nationales	3.1.1.2.1
37 932	..	..	143 821	174 588	<i>dont</i> : Entreprises sous contrôle étranger	3.1.1.2.1.1
16 313	22 394	33 147	99 800	115 677	Succursales d'entreprises étrangères	3.1.1.2.2
<b>60 737 133</b>	<b>66 863 910</b>	<b>63 661 015</b>	<b>67 469 175</b>	<b>68 789 126</b>	<b>Primes nettes émises</b>	<b>3.1.1.3</b>
60 630 637	66 690 881	63 204 309	66 519 004	67 240 177	Entreprises nationales	3.1.1.3.1
2 697 076	..	..	4 479 375	7 008 348	<i>dont</i> : Entreprises sous contrôle étranger	3.1.1.3.1.1
106 496	173 029	456 706	950 172	1 548 949	Succursales d'entreprises étrangères	3.1.1.3.2
					<b>Vie</b>	<b>3.1.2</b>
<b>46 990 993</b>	<b>51 840 486</b>	<b>47 445 200</b>	<b>49 152 885</b>	<b>50 478 087</b>	<b>Primes brutes</b>	<b>3.1.2.1</b>
46 927 751	51 711 069	47 097 915	48 552 094	49 323 632	Entreprises nationales	3.1.2.1.1
2 735 008	2 633 185	3 507 921	4 617 332	7 182 936	<i>dont</i> : Entreprises sous contrôle étranger	3.1.2.1.1.1
63 242	129 417	347 285	600 792	1 154 455	Succursales d'entreprises étrangères	3.1.2.1.2
46 986 611	51 832 130	47 364 321	49 066 959	50 392 465	Assurances directes	3.1.2.1.3
46 923 369	51 702 713	47 017 036	48 466 223	49 238 024	Entreprises nationales	3.1.2.1.3.1
2 734 979	2 633 185	3 436 054	4 538 898	7 112 164	<i>dont</i> : Entreprises sous contrôle étranger	3.1.2.1.3.1.1
63 242	129 417	347 285	600 736	1 154 441	Succursales d'entreprises étrangères	3.1.2.1.3.2
4 382	8 356	80 879	85 926	85 622	Réassurance acceptée	3.1.2.1.4
4 382	8 356	80 879	85 871	85 608	Entreprises nationales	3.1.2.1.4.1
29	..	71 868	78 434	70 772	<i>dont</i> : Entreprises sous contrôle étranger	3.1.2.1.4.1.1
10 987	..	..	55	14	Succursales d'entreprises étrangères	3.1.2.1.4.2
<b>210 448</b>	<b>781 622</b>	<b>1 665 917</b>	<b>1 613 101</b>	<b>1 897 304</b>	<b>Primes cédées</b>	<b>3.1.2.2</b>
207 957	777 875	1 659 418	1 603 736	1 860 726	Entreprises nationales	3.1.2.2.1
37 932	54 062	106 857	139 324	174 588	<i>dont</i> : Entreprises sous contrôle étranger	3.1.2.2.1.1
2 491	3 747	6 499	9 365	36 578	Succursales d'entreprises étrangères	3.1.2.2.2
					<b>Primes nettes émises</b>	<b>3.1.2.3</b>
46 780 545	51 058 864	45 779 283	47 539 784	48 580 783	Tous risques	3.1.2.3.1
46 719 794	50 933 194	45 438 497	46 948 357	47 462 906	Entreprises nationales	3.1.2.3.1.1
2 697 076	2 579 123	3 401 064	4 478 008	7 008 348	<i>dont</i> : Entreprises sous contrôle étranger	3.1.2.3.1.1.1
60 751	125 670	340 786	591 427	1 117 877	Succursales d'entreprises étrangères	3.1.2.3.1.2
46 776 184	51 050 527	45 698 407	47 453 917	48 495 161	Risques nationaux	3.1.2.3.2
46 715 433	50 924 857	45 357 621	46 862 490	47 377 298	Entreprises nationales	3.1.2.3.2.1
2 697 047	2 579 123	3 329 277	4 399 574	6 937 576	<i>dont</i> : Entreprises sous contrôle étranger	3.1.2.3.2.1.1
60 751	125 670	340 786	591 427	1 117 863	Succursales d'entreprises étrangères	3.1.2.3.2.2
4 361	8 337	80 876	85 867	85 622	Risques étrangers	3.1.2.3.3
46 719 794	50 933 194	45 438 497	46 948 357	47 462 906	Entreprises nationales	3.1.2.3.3.1
2 697 076	2 579 123	3 401 064	4 478 008	7 008 348	<i>dont</i> : Entreprises sous contrôle étranger	3.1.2.3.3.1.1
60 751	125 670	340 786	591 427	1 117 877	Succursales d'entreprises étrangères	3.1.2.3.3.2



# KOREA

## 3. Detailed results (cont.)

Million KRW

	1994	1995	1996	1997	1998	
<b>3.1.3</b>	<b>Non-life</b>					
<b>3.1.3.1</b>	<b>Gross premiums</b>					
	<b>8 858 178</b>	<b>11 389 614</b>	<b>14 047 045</b>	<b>16 690 600</b>	<b>16 560 270</b>	
3.1.3.1.1	Domestic companies	8 837 279	11 321 976	13 989 199	16 629 986	16 504 128
3.1.3.1.1.1	of which: Foreign controlled companies	-	-	-	-	-
3.1.3.1.2	Foreign companies (branches)	20 899	67 638	57 846	60 614	56 142
3.1.3.1.3	Direct business	7 896 410	10 294 189	12 858 765	15 421 946	15 222 520
3.1.3.1.3.1	Domestic companies	7 881 422	10 240 861	12 814 382	15 374 350	15 179 698
3.1.3.1.3.1.1	of which: Foreign controlled companies	-	-	-	-	-
3.1.3.1.3.2	Foreign companies (branches)	14 988	53 328	44 383	47 596	42 822
3.1.3.1.4	Reinsurance accepted	961 768	1 095 425	1 188 279	1 268 654	1 337 750
3.1.3.1.4.1	Domestic companies	955 857	1 081 115	1 174 816	1 255 636	1 324 430
3.1.3.1.4.1.1	of which: Foreign controlled companies	-	-	-	-	-
3.1.3.1.4.2	Foreign companies (branches)	5 911	14 310	13 463	13 018	13 320
<b>3.1.3.2</b>	<b>Ceded premiums</b>					
	<b>1 259 874</b>	<b>1 474 769</b>	<b>1 586 998</b>	<b>1 670 207</b>	<b>1 886 111</b>	
3.1.3.2.1	Domestic companies	1 256 508	1 462 248	1 574 205	1 657 733	1 872 671
3.1.3.2.1.1	of which: Foreign controlled companies	-	-	-	-	-
3.1.3.2.2	Foreign companies (branches)	3 366	12 521	12 793	12 474	13 440
<b>3.1.3.3</b>	<b>Net written premiums</b>					
3.1.3.3.1	All risks	7 598 304	9 914 845	12 460 047	15 020 393	14 674 159
3.1.3.3.1.1	Domestic companies	7 580 771	9 859 728	12 414 993	14 972 253	14 631 457
3.1.3.3.1.1.1	of which: Foreign controlled companies	-	-	-	-	-
3.1.3.3.1.2	Foreign companies (branches)	17 533	55 117	45 054	48 140	42 702
3.1.3.3.2	Domestic risks	7 525 803	9 882 253	12 422 466	14 964 940	14 595 467
3.1.3.3.2.1	Domestic companies	7 508 382	9 829 164	12 377 730	14 921 240	14 554 864
3.1.3.3.2.1.1	of which: Foreign controlled companies	-	-	-	-	-
3.1.3.3.2.2	Foreign companies (branches)	17 421	53 089	44 736	43 700	40 603
3.1.3.3.3	Foreign risks	72 501	32 592	37 581	55 453	78 692
3.1.3.3.3.1	Domestic companies	7 580 771	9 859 728	12 414 993	14 972 253	14 631 457
3.1.3.3.3.1.1	of which: Foreign controlled companies	-	-	-	-	-
3.1.3.3.3.2	Foreign companies (branches)	17 533	55 117	45 054	48 140	42 702
<b>3.2</b>	<b>Business written abroad</b>					
<b>3.2.1</b>	<b>Life</b>					
<b>3.2.1.1</b>	<b>Gross premiums</b>					
	..	..	..	..	-	
3.2.1.1.1	Branches	..	..	..	-	
3.2.1.1.2	Subsidiaries	..	..	..	-	
3.2.1.1.3	Direct business	..	..	..	-	
3.2.1.1.3.1	Branches	..	..	..	-	
3.2.1.1.3.2	Subsidiaries	..	..	..	-	
3.2.1.1.4	Reinsurance accepted	..	..	..	-	
3.2.1.1.4.1	Branches	..	..	..	-	
<b>3.2.1.2</b>	<b>Ceded premiums</b>					
	..	..	..	..	-	
3.2.1.2.1	Branches	..	..	..	-	
3.2.1.2.2	Subsidiaries	..	..	..	-	
<b>3.2.1.3</b>	<b>Net written premiums</b>					
	..	..	..	..	-	
3.2.1.3.1	Branches	..	..	..	-	
3.2.1.3.2	Subsidiaries	..	..	..	-	
<b>3.2.2</b>	<b>Non-life</b>					
<b>3.2.2.1</b>	<b>Gross premiums</b>					
	<b>45 716</b>	<b>36 077</b>	<b>50 242</b>	<b>78 509</b>	<b>99 002</b>	
3.2.2.1.1	Branches	44 720	35 176	49 056	64 790	81 875
3.2.2.1.2	Subsidiaries	996	901	1 186	13 719	17 127
3.2.2.1.3	Direct business	39 493	30 484	42 881	70 273	86 458
3.2.2.1.3.1	Branches	38 497	29 588	41 699	56 555	70 001
3.2.2.1.3.2	Subsidiaries	996	896	1 182	13 718	16 457
3.2.2.1.4	Reinsurance accepted	6 223	5 593	7 361	8 236	12 544
3.2.2.1.4.1	Branches	6 223	5 588	7 357	8 235	11 874
3.2.2.1.4.2	Subsidiaries	-	5	4	1	670
<b>3.2.2.2</b>	<b>Ceded premiums</b>					
	<b>19 988</b>	<b>17 710</b>	<b>22 984</b>	<b>40 374</b>	<b>45 536</b>	
3.2.2.2.1	Branches	19 487	17 352	22 650	30 188	34 837
3.2.2.2.2	Subsidiaries	501	358	334	10 186	10 699

## 3. Résultats détaillés (cont.)

Millions KRW

1999	2000	2001	2002	2003		
					<b>Non-vie</b>	<b>3.1.3</b>
<b>15 977 202</b>	<b>18 172 906</b>	<b>20 744 010</b>	<b>23 338 664</b>	<b>23 823 675</b>	<b>Primes brutes</b>	<b>3.1.3.1</b>
15 917 635	18 106 900	20 601 441	22 889 484	23 313 504	Entreprises nationales	3.1.3.1.1
-	-	-	5 865	-	<i>dont</i> : Entreprises sous contrôle étranger	3.1.3.1.1.1
59 567	66 006	142 569	449 180	510 171	Succursales d'entreprises étrangères	3.1.3.1.2
14 482 835	16 423 438	18 704 635	20 620 908	20 873 251	Assurances directes	3.1.3.1.3
14 434 255	16 365 301	18 600 424	20 472 632	20 682 416	Entreprises nationales	3.1.3.1.3.1
-	..	..	3 656	-	<i>dont</i> : Entreprises sous contrôle étranger	3.1.3.1.3.1.1
48 580	58 137	104 211	148 276	190 835	Succursales d'entreprises étrangères	3.1.3.1.3.2
1 494 367	1 749 468	2 039 375	2 717 756	2 950 424	Réassurance acceptée	3.1.3.1.4
1 483 380	1 741 599	2 001 018	2 416 853	2 631 088	Entreprises nationales	3.1.3.1.4.1
-	..	..	2 208	-	<i>dont</i> : Entreprises sous contrôle étranger	3.1.3.1.4.1.1
10 987	7 869	38 358	300 904	319 336	Succursales d'entreprises étrangères	3.1.3.1.4.2
<b>2 020 614</b>	<b>2 367 860</b>	<b>2 862 278</b>	<b>3 409 273</b>	<b>3 615 332</b>	<b>Primes cédées</b>	<b>3.1.3.2</b>
2 006 792	2 349 213	2 835 629	3 318 838	3 536 233	Entreprises nationales	3.1.3.2.1
-	..	..	4 497	-	<i>dont</i> : Entreprises sous contrôle étranger	3.1.3.2.1.1
13 822	18 647	26 648	90 435	79 099	Succursales d'entreprises étrangères	3.1.3.2.2
					<b>Primes nettes émises</b>	<b>3.1.3.3</b>
13 956 588	15 805 046	17 881 732	19 929 391	20 208 343	Tous risques	3.1.3.3.1
13 910 843	15 757 687	17 765 812	19 570 646	19 777 271	Entreprises nationales	3.1.3.3.1.1
..	..	..	1 368	-	<i>dont</i> : Entreprises sous contrôle étranger	3.1.3.3.1.1.1
45 745	47 359	115 920	358 745	431 072	Succursales d'entreprises étrangères	3.1.3.3.1.2
13 858 843	15 690 149	17 747 459	19 747 113	19 839 698	Risques nationaux	3.1.3.3.2
13 813 502	15 644 778	17 632 180	19 389 990	19 414 583	Entreprises nationales	3.1.3.3.2.1
..	..	..	1 368	-	<i>dont</i> : Entreprises sous contrôle étranger	3.1.3.3.2.1.1
45 341	45 371	115 279	357 123	425 115	Succursales d'entreprises étrangères	3.1.3.3.2.2
97 745	114 897	134 273	182 278	368 645	Risques étrangers	3.1.3.3.3
13 910 843	15 757 687	17 765 812	19 570 646	19 777 271	Entreprises nationales	3.1.3.3.3.1
..	..	..	1 368	-	<i>dont</i> : Entreprises sous contrôle étranger	3.1.3.3.3.1.1
45 745	47 359	115 920	358 745	431 072	Succursales d'entreprises étrangères	3.1.3.3.3.2
					<b>Opérations à l'étranger</b>	<b>3.2</b>
					<b>Vie</b>	<b>3.2.1</b>
-	..	..	<b>4 432</b>	-	<b>Primes brutes</b>	<b>3.2.1.1</b>
-	..	..	105 935	-	Succursales	3.2.1.1.1
-	..	..	4 432	-	Filiales	3.2.1.1.2
-	..	..	4 432	-	Assurances directes	3.2.1.1.3
-	..	..	54 777	-	Succursales	3.2.1.1.3.1
-	..	..	4 432	-	Filiales	3.2.1.1.3.2
-	..	..	-	-	Réassurance acceptée	3.2.1.1.4
-	..	..	51 158	-	Succursales	3.2.1.1.4.1
-	..	..	<b>123</b>	-	<b>Primes cédées</b>	<b>3.2.1.2</b>
-	..	..	48 847	-	Succursales	3.2.1.2.1
-	..	..	123	-	Filiales	3.2.1.2.2
-	..	..	<b>4 309</b>	-	<b>Primes nettes émises</b>	<b>3.2.1.3</b>
-	..	..	57 088	-	Succursales	3.2.1.3.1
-	..	..	4 309	-	Filiales	3.2.1.3.2
					<b>Non-vie</b>	<b>3.2.2</b>
<b>103 085</b>	<b>119 146</b>	<b>140 490</b>	<b>144 747</b>	..	<b>Primes brutes</b>	<b>3.2.2.1</b>
75 895	84 057	103 229	105 935	..	Succursales	3.2.2.1.1
27 190	35 089	37 261	38 812	..	Filiales	3.2.2.1.2
66 613	78 313	79 362	90 595	..	Assurances directes	3.2.2.1.3
39 424	44 836	48 472	54 777	..	Succursales	3.2.2.1.3.1
27 189	33 477	30 890	35 818	..	Filiales	3.2.2.1.3.2
36 472	40 833	61 128	54 152	..	Réassurance acceptée	3.2.2.1.4
36 471	39 221	54 757	51 158	..	Succursales	3.2.2.1.4.1
1	1 612	6 371	2 994	..	Filiales	3.2.2.1.4.2
<b>48 329</b>	<b>58 855</b>	<b>70 222</b>	<b>73 535</b>	..	<b>Primes cédées</b>	<b>3.2.2.2</b>
33 376	38 480	48 244	48 847	..	Succursales	3.2.2.2.1
14 953	20 375	21 978	24 688	..	Filiales	3.2.2.2.2

## KOREA

### 3. Detailed results (cont.)

Million KRW

	1994	1995	1996	1997	1998	
<b>3.2.2.3</b>	<b>Net written premiums</b>	<b>25 728</b>	<b>18 367</b>	<b>27 258</b>	<b>38 135</b>	<b>53 466</b>
3.2.2.3.1	Branches	25 233	17 824	26 406	34 602	47 038
3.2.2.3.2	Subsidiaries	495	543	852	3 533	6 428
<b>3.3</b>	<b>Outstanding investment by direct insurance companies</b>					
<b>3.3.1</b>	<b>Life and Non-life</b>	<b>64 973 048</b>	<b>..</b>	<b>87 510 606</b>	<b>110 693 476</b>	<b>113 191 102</b>
<b>3.3.1.1</b>	<b>Domestic companies</b>	<b>..</b>	<b>72 233 380</b>	<b>87 403 742</b>	<b>..</b>	<b>..</b>
3.3.1.1.1	<i>of which:</i> Foreign controlled companies	..	107 019	138 104	..	..
<b>3.3.1.2</b>	<b>Foreign companies (branches)</b>	<b>..</b>	<b>99 211</b>	<b>106 864</b>	<b>..</b>	<b>..</b>
<b>3.3.1.3</b>	<b>Real estate</b>	<b>..</b>	<b>..</b>	<b>7 016 990</b>	<b>..</b>	<b>..</b>
3.3.1.3.1	Domestic companies	..	5 813 495	7 016 990	..	..
3.3.1.3.1.1	<i>of which:</i> Foreign controlled companies	..	-	-	..	..
3.3.1.3.2	Foreign companies (branches)	..	-	-	..	..
<b>3.3.1.4</b>	<b>Mortgage loans</b>	<b>..</b>	<b>..</b>	<b>195 860</b>	<b>..</b>	<b>..</b>
3.3.1.4.1	Domestic companies	..	199 709	195 860	..	..
3.3.1.4.1.1	<i>of which:</i> Foreign controlled companies	..	-	-	..	..
3.3.1.4.2	Foreign companies (branches)	..	-	-	..	..
<b>3.3.1.5</b>	<b>Shares</b>	<b>..</b>	<b>..</b>	<b>11 783 674</b>	<b>..</b>	<b>..</b>
3.3.1.5.1	Domestic companies	..	10 477 426	11 780 228	..	..
3.3.1.5.1.1	<i>of which:</i> Foreign controlled companies	..	1 270	2 674	..	..
3.3.1.5.2	Foreign companies (branches)	..	3 114	3 445	..	..
<b>3.3.1.6</b>	<b>Bonds</b>	<b>..</b>	<b>..</b>	<b>12 318 949</b>	<b>..</b>	<b>..</b>
3.3.1.6.1	Domestic companies	..	9 442 360	12 258 072	..	..
3.3.1.6.1.1	<i>of which:</i> Foreign controlled companies	..	50 263	75 729	..	..
3.3.1.6.2	Foreign companies (branches)	..	53 796	60 878	..	..
<b>3.3.1.7</b>	<b>Loans other than mortgage loans</b>	<b>..</b>	<b>..</b>	<b>39 789 258</b>	<b>..</b>	<b>..</b>
3.3.1.7.1	Domestic companies	..	33 021 782	39 779 036	..	..
3.3.1.7.1.1	<i>of which:</i> Foreign controlled companies	..	9 927	11 715	..	..
3.3.1.7.2	Foreign companies (branches)	..	8 654	10 222	..	..
<b>3.3.1.8</b>	<b>Other Investments</b>	<b>..</b>	<b>..</b>	<b>16 405 875</b>	<b>..</b>	<b>..</b>
3.3.1.8.1	Domestic companies	..	13 278 608	16 373 556	..	..
3.3.1.8.1.1	<i>of which:</i> Foreign controlled companies	..	45 559	47 986	..	..
3.3.1.8.2	Foreign companies (branches)	..	33 647	32 319	..	..
<b>3.3.2</b>	<b>Life</b>	<b>55 910 141</b>	<b>..</b>	<b>75 577 044</b>	<b>92 387 008</b>	<b>92 298 237</b>
<b>3.3.2.1</b>	<b>Domestic companies</b>	<b>55 849 048</b>	<b>62 410 791</b>	<b>75 515 320</b>	<b>92 296 531</b>	<b>92 218 567</b>
3.3.2.1.1	<i>of which:</i> Foreign controlled companies	119 700	107 019	138 104	211 861	698 352
<b>3.3.2.2</b>	<b>Foreign companies (branches)</b>	<b>61 093</b>	<b>58 181</b>	<b>61 724</b>	<b>90 477</b>	<b>79 670</b>
<b>3.3.2.3</b>	<b>Real estate</b>	<b>4 229 015</b>	<b>..</b>	<b>5 788 271</b>	<b>6 984 429</b>	<b>8 369 953</b>
3.3.2.3.1	Domestic companies	4 229 015	4 763 520	5 788 271	6 984 429	8 369 953
3.3.2.3.1.1	<i>of which:</i> Foreign controlled companies	..	-	-	-	3 394
3.3.2.3.2	Foreign companies (branches)	..	-	-	-	-
<b>3.3.2.4</b>	<b>Mortgage loans</b>	<b>180 555</b>	<b>..</b>	<b>195 860</b>	<b>207 600</b>	<b>108 965</b>
3.3.2.4.1	Domestic companies	180 555	199 709	195 860	207 600	108 965
3.3.2.4.1.1	<i>of which:</i> Foreign controlled companies	..	-	-	-	-
3.3.2.4.2	Foreign companies (branches)	..	-	-	-	-
<b>3.3.2.5</b>	<b>Shares</b>	<b>7 157 134</b>	<b>..</b>	<b>9 720 932</b>	<b>10 279 346</b>	<b>8 479 585</b>
3.3.2.5.1	Domestic companies	7 157 134	8 492 186	9 720 103	10 278 321	8 479 346
3.3.2.5.1.1	<i>of which:</i> Foreign controlled companies	951	1 270	2 674	3 755	17 509
3.3.2.5.2	Foreign companies (branches)	..	299	829	1 025	239
<b>3.3.2.6</b>	<b>Bonds</b>	<b>7 912 296</b>	<b>..</b>	<b>10 044 598</b>	<b>12 747 628</b>	<b>26 237 002</b>
3.3.2.6.1	Domestic companies	7 880 393	7 766 041	10 000 073	12 696 700	26 192 289
3.3.2.6.1.1	<i>of which:</i> Foreign controlled companies	56 273	50 263	75 729	105 689	383 095
3.3.2.6.2	Foreign companies (branches)	31 903	36 536	44 525	50 928	44 713
<b>3.3.2.7</b>	<b>Loans other than mortgage loans</b>	<b>27 369 957</b>	<b>..</b>	<b>36 394 986</b>	<b>43 285 384</b>	<b>34 962 750</b>
3.3.2.7.1	Domestic companies	27 364 435	30 431 824	36 388 349	43 277 907	34 955 629
3.3.2.7.1.1	<i>of which:</i> Foreign controlled companies	7 692	9 927	11 715	14 134	96 756
3.3.2.7.2	Foreign companies (branches)	5 522	5 695	6 637	7 477	7 121

## 3. Résultats détaillés (cont.)

Millions KRW

1999	2000	2001	2002	2003		
54 756	60 291	70 268	71 212	..	<b>Primes nettes émises</b>	<b>3.2.2.3</b>
42 519	45 577	54 985	57 088	..	Succursales	3.2.2.3.1
12 237	14 714	15 283	14 124	..	Filiales	3.2.2.3.2
<b>Encours des placements des entreprises d'assurance directe</b>						<b>3.3</b>
<b>116 365 322</b>	<b>129 314 353</b>	<b>161 714 305</b>	<b>175 670 015</b>	<b>181 376 721</b>	<b>Vie et non-vie</b>	<b>3.3.1</b>
..	..	..	<b>175 089 633</b>	<b>180 215 891</b>	<b>Entreprises nationales</b>	<b>3.3.1.1</b>
..	..	..	8 959 293	11 448 838	<i>dont</i> : Entreprises sous contrôle étranger	3.3.1.1.1
..	..	..	<b>549 492</b>	<b>1 160 830</b>	<b>Succursales d'entreprises étrangères</b>	<b>3.3.1.2</b>
..	..	..	<b>12 063 157</b>	<b>12 203 343</b>	<b>Immobilier</b>	<b>3.3.1.3</b>
..	..	..	12 063 093	12 203 281	Entreprises nationales	3.3.1.3.1
..	..	..	615 914	657 759	<i>dont</i> : Entreprises sous contrôle étranger	3.3.1.3.1.1
..	..	..	64	62	Succursales d'entreprises étrangères	3.3.1.3.2
..	..	..	<b>11 192 544</b>	..	<b>Prêts hypothécaires</b>	<b>3.3.1.4</b>
..	..	..	11 192 021	-	Entreprises nationales	3.3.1.4.1
..	..	..	79 029	..	<i>dont</i> : Entreprises sous contrôle étranger	3.3.1.4.1.1
..	..	..	523	-	Succursales d'entreprises étrangères	3.3.1.4.2
..	..	..	<b>7 492 065</b>	<b>13 804 445</b>	<b>Actions</b>	<b>3.3.1.5</b>
..	..	..	7 480 457	13 771 320	Entreprises nationales	3.3.1.5.1
..	..	..	362 480	189 489	<i>dont</i> : Entreprises sous contrôle étranger	3.3.1.5.1.1
..	..	..	11 608	33 125	Succursales d'entreprises étrangères	3.3.1.5.2
..	..	..	<b>81 668 844</b>	<b>69 972 578</b>	<b>Obligations</b>	<b>3.3.1.6</b>
..	..	..	81 219 939	69 036 817	Entreprises nationales	3.3.1.6.1
..	..	..	6 310 341	8 172 979	<i>dont</i> : Entreprises sous contrôle étranger	3.3.1.6.1.1
..	..	..	421 726	935 761	Succursales d'entreprises étrangères	3.3.1.6.2
..	..	..	<b>38 872 155</b>	<b>51 906 662</b>	<b>Prêts autres qu'hypothécaires</b>	<b>3.3.1.7</b>
..	..	..	38 843 001	51 799 268	Entreprises nationales	3.3.1.7.1
..	..	..	1 026 902	1 373 443	<i>dont</i> : Entreprises sous contrôle étranger	3.3.1.7.1.1
..	..	..	29 154	107 394	Succursales d'entreprises étrangères	3.3.1.7.2
..	..	..	<b>24 381 251</b>	<b>33 489 692</b>	<b>Autres placements</b>	<b>3.3.1.8</b>
..	..	..	24 291 122	33 405 205	Entreprises nationales	3.3.1.8.1
..	..	..	564 628	1 055 168	<i>dont</i> : Entreprises sous contrôle étranger	3.3.1.8.1.1
..	..	..	86 417	84 488	Succursales d'entreprises étrangères	3.3.1.8.2
<b>95 223 486</b>	<b>106 115 687</b>	<b>133 991 390</b>	<b>145 273 222</b>	<b>152 023 203</b>	<b>Vie</b>	<b>3.3.2</b>
<b>95 137 496</b>	<b>105 985 371</b>	<b>133 720 410</b>	<b>144 839 823</b>	<b>150 931 556</b>	<b>Entreprises nationales</b>	<b>3.3.2.1</b>
5 742 344	4 970 081	7 385 090	8 928 402	11 448 838	<i>dont</i> : Entreprises sous contrôle étranger	3.3.2.1.1
<b>85 990</b>	<b>130 316</b>	<b>270 979</b>	<b>433 399</b>	<b>1 091 647</b>	<b>Succursales d'entreprises étrangères</b>	<b>3.3.2.2</b>
<b>9 252 581</b>	<b>9 543 128</b>	<b>9 258 389</b>	<b>9 039 077</b>	<b>9 052 442</b>	<b>Immobilier</b>	<b>3.3.2.3</b>
9 252 581	9 543 128	9 258 389	9 039 013	9 052 380	Entreprises nationales	3.3.2.3.1
489 548	490 776	600 579	615 914	657 759	<i>dont</i> : Entreprises sous contrôle étranger	3.3.2.3.1.1
..	-	-	64	62	Succursales d'entreprises étrangères	3.3.2.3.2
<b>8 117 848</b>	<b>8 869 195</b>	<b>8 620 629</b>	<b>9 173 242</b>	-	<b>Prêts hypothécaires</b>	<b>3.3.2.4</b>
8 117 720	8 869 074	8 620 517	9 173 177	-	Entreprises nationales	3.3.2.4.1
169 655	119 523	70 835	79 029	-	<i>dont</i> : Entreprises sous contrôle étranger	3.3.2.4.1.1
128	121	111	65	-	Succursales d'entreprises étrangères	3.3.2.4.2
<b>6 819 886</b>	<b>5 453 807</b>	<b>8 522 114</b>	<b>5 688 965</b>	<b>9 002 103</b>	<b>Actions</b>	<b>3.3.2.5</b>
6 818 960	5 451 599	8 513 468	5 678 824	8 972 701	Entreprises nationales	3.3.2.5.1
783 154	410 451	738 989	362 480	189 489	<i>dont</i> : Entreprises sous contrôle étranger	3.3.2.5.1.1
926	2 208	8 645	10 140	29 402	Succursales d'entreprises étrangères	3.3.2.5.2
<b>16 986 140</b>	<b>30 719 140</b>	<b>49 722 390</b>	<b>67 889 360</b>	<b>57 537 701</b>	<b>Obligations</b>	<b>3.3.2.6</b>
16 943 805	30 625 747	49 511 976	67 512 702	56 665 104	Entreprises nationales	3.3.2.6.1
1 867 840	2 728 426	4 273 355	6 283 162	8 172 979	<i>dont</i> : Entreprises sous contrôle étranger	3.3.2.6.1.1
42 335	93 393	210 414	376 658	872 597	Succursales d'entreprises étrangères	3.3.2.6.2
<b>27 601 126</b>	<b>29 690 646</b>	<b>32 587 957</b>	<b>35 033 196</b>	<b>45 125 467</b>	<b>Prêts autres qu'hypothécaires</b>	<b>3.3.2.7</b>
27 592 671	29 678 374	32 574 236	35 007 661	45 020 369	Entreprises nationales	3.3.2.7.1
1 086 943	621 808	662 665	1 026 902	1 373 443	<i>dont</i> : Entreprises sous contrôle étranger	3.3.2.7.1.1
8 455	12 272	13 721	25 535	105 098	Succursales d'entreprises étrangères	3.3.2.7.2

# KOREA

## 3. Detailed results (cont.)

Million KRW

	1994	1995	1996	1997	1998
<b>3.3.2.8 Other Investments</b>	<b>9 061 184</b>	..	<b>13 432 397</b>	<b>18 882 621</b>	<b>14 139 982</b>
3.3.2.8.1 Domestic companies	9 037 516	10 757 511	13 422 664	18 851 574	14 112 385
3.3.2.8.1.1 of which: Foreign controlled companies	54 784	45 559	47 986	88 284	197 598
3.3.2.8.2 Foreign companies (branches)	23 668	15 651	9 733	31 047	27 597
<b>3.3.3 Non-life</b>	<b>9 062 907</b>	..	<b>11 933 562</b>	<b>18 306 468</b>	<b>20 892 865</b>
<b>3.3.3.1 Domestic companies</b>	<b>9 011 930</b>	<b>9 822 589</b>	<b>11 888 423</b>	<b>18 239 050</b>	<b>20 827 644</b>
3.3.3.1.1 of which: Foreign controlled companies	..	-	-	-	-
<b>3.3.3.2 Foreign companies (branches)</b>	<b>50 977</b>	<b>41 030</b>	<b>45 139</b>	<b>67 418</b>	<b>65 221</b>
<b>3.3.3.3 Real estate</b>	<b>887 925</b>	..	<b>1 228 719</b>	<b>1 509 759</b>	<b>2 052 755</b>
3.3.3.3.1 Domestic companies	887 925	1 049 975	1 228 719	1 509 759	2 052 755
<b>3.3.3.4 Mortgage loans</b>	..	..	-	-	-
3.3.3.4.1 Domestic companies	..	..	-	-	-
3.3.3.4.2 Foreign companies (branches)	..	..	-	-	-
<b>3.3.3.5 Shares</b>	<b>1 690 113</b>	..	<b>2 062 742</b>	<b>2 372 849</b>	<b>1 726 444</b>
3.3.3.5.1 Domestic companies	1 687 103	1 985 240	2 060 126	2 372 230	1 724 055
3.3.3.5.2 Foreign companies (branches)	3 010	2 815	2 616	619	2 389
<b>3.3.3.6 Bonds</b>	<b>1 283 552</b>	..	<b>2 274 351</b>	<b>2 942 913</b>	<b>6 908 081</b>
3.3.3.6.1 Domestic companies	1 268 593	1 676 319	2 257 999	2 926 245	6 889 349
3.3.3.6.1.1 of which: Foreign controlled companies	..	-	-	-	-
3.3.3.6.2 Foreign companies (branches)	14 959	17 260	16 352	16 668	18 732
<b>3.3.3.7 Loans other than Mortgage loans</b>	<b>1 883 739</b>	..	<b>3 394 272</b>	<b>4 536 958</b>	<b>3 485 116</b>
3.3.3.7.1 Domestic companies	1 881 036	2 589 958	3 390 687	4 533 109	3 481 600
3.3.3.7.2 Foreign companies (branches)	2 703	2 959	3 585	3 849	3 516
<b>3.3.3.8 Other Investments</b>	<b>3 317 578</b>	..	<b>2 973 478</b>	<b>6 943 989</b>	<b>6 720 469</b>
3.3.3.8.1 Domestic companies	3 287 273	2 521 097	2 950 892	6 897 707	6 679 885
3.3.3.8.1.1 of which: Foreign controlled companies	..	-	-	-	-
3.3.3.8.2 Foreign companies (branches)	30 305	17 996	22 586	46 282	40 584
<b>3.4 Breakdown of non-life premiums</b>					
<b>3.4.1 All non-life premiums</b>					
<b>3.4.1.1 Total</b>					
3.4.1.1.1 Gross premiums	8 858 178	11 389 614	14 047 046	16 690 600	16 560 270
3.4.1.1.2 Ceded premiums	1 259 874	1 474 769	1 586 997	1 670 207	1 886 111
3.4.1.1.3 Net written premiums	7 598 304	9 914 845	12 460 047	15 020 393	14 674 159
<b>3.4.1.2 Direct business</b>					
3.4.1.2.1 Gross premiums	7 896 410	10 294 189	12 858 765	15 421 946	15 222 520
3.4.1.2.2 Ceded premiums	..	..	..	..	..
3.4.1.2.3 Net written premiums	..	..	..	..	..
<b>3.4.1.3 Reinsurance accepted</b>					
3.4.1.3.1 Gross premiums	961 768	1 095 425	1 188 279	1 268 654	1 337 750
<b>3.4.2 Motor vehicle</b>					
<b>3.4.2.1 Total</b>					
3.4.2.1.1 Gross premiums	3 911 436	4 781 011	6 024 315	6 372 095	5 635 713
3.4.2.1.2 Ceded premiums	58 583	64 382	75 723	97 963	238 662
3.4.2.1.3 Net written premiums	3 852 853	4 716 629	5 948 591	6 274 132	5 397 051
<b>3.4.2.2 Direct business</b>					
3.4.2.2.1 Gross premiums	3 861 280	4 724 527	5 958 147	6 283 431	5 430 449
3.4.2.2.2 Ceded premiums	..	..	..	..	..
3.4.2.2.3 Net written premiums	..	..	..	..	..
<b>3.4.2.3 Reinsurance accepted</b>					
3.4.2.3.1 Gross premiums	50 157	56 484	66 168	88 664	205 264
<b>3.4.3 Maritime and aviation</b>					
<b>3.4.3.1 Total</b>					
3.4.3.1.1 Gross premiums	283 188	338 451	299 481	255 179	304 566
3.4.3.1.2 Ceded premiums	223 761	264 859	225 871	192 518	234 075
3.4.3.1.3 Net written premiums	59 426	73 592	73 610	62 661	70 491
<b>3.4.3.2 Direct business</b>					
3.4.3.2.1 Gross premiums	186 285	233 001	210 750	191 549	230 877
3.4.3.2.2 Ceded premiums	..	..	..	..	..
3.4.3.2.3 Net written premiums	..	..	..	..	..

## 3. Résultats détaillés (cont.)

Millions KRW

1999	2000	2001	2002	2003		
<b>26 445 905</b>	<b>21 839 771</b>	<b>25 280 371</b>	<b>18 449 382</b>	<b>31 305 490</b>	<b>Autres placements</b>	<b>3.3.2.8</b>
26 411 759	21 817 449	25 242 284	18 428 445	31 221 002	Entreprises nationales	3.3.2.8.1
1 345 204	599 097	1 038 667	560 916	1 055 168	<i>dont</i> : Entreprises sous contrôle étranger	3.3.2.8.1.1
34 146	22 322	38 087	20 937	84 488	Succursales d'entreprises étrangères	3.3.2.8.2
<b>21 141 836</b>	<b>23 198 666</b>	<b>27 722 915</b>	<b>30 396 794</b>	<b>29 353 518</b>	<b>Non-vie</b>	<b>3.3.3</b>
<b>21 091 852</b>	<b>23 143 052</b>	<b>27 606 946</b>	<b>30 249 810</b>	<b>29 284 335</b>	<b>Entreprises nationales</b>	<b>3.3.3.1</b>
..	..	..	30 891	-	<i>dont</i> : Entreprises sous contrôle étranger	3.3.3.1.1
<b>49 984</b>	<b>55 614</b>	<b>115 969</b>	<b>116 093</b>	<b>69 183</b>	<b>Succursales d'entreprises étrangères</b>	<b>3.3.3.2</b>
<b>2 444 568</b>	<b>2 809 064</b>	<b>3 101 876</b>	<b>3 024 080</b>	<b>3 150 901</b>	<b>Immobilier</b>	<b>3.3.3.3</b>
2 444 568	2 809 064	3 101 876	3 024 080	3 150 901	Entreprises nationales	3.3.3.3.1
<b>1 242 883</b>	<b>1 263 846</b>	<b>1 346 615</b>	<b>2 019 301</b>	-	<b>Prêts hypothécaires</b>	<b>3.3.3.4</b>
1 242 088	1 263 240	1 345 210	2 018 843	-	Entreprises nationales	3.3.3.4.1
795	606	1 405	458	-	Succursales d'entreprises étrangères	3.3.3.4.2
<b>2 526 919</b>	<b>1 951 799</b>	<b>2 855 457</b>	<b>1 803 101</b>	<b>4 802 342</b>	<b>Actions</b>	<b>3.3.3.5</b>
2 521 232	1 949 953	2 852 120	1 801 633	4 798 619	Entreprises nationales	3.3.3.5.1
5 687	1 846	3 337	1 468	3 723	Succursales d'entreprises étrangères	3.3.3.5.2
<b>5 153 992</b>	<b>8 410 094</b>	<b>10 997 996</b>	<b>13 779 484</b>	<b>12 434 877</b>	<b>Obligations</b>	<b>3.3.3.6</b>
5 128 166	8 375 037	10 961 484	13 707 237	12 371 713	Entreprises nationales	3.3.3.6.1
..	..	..	27 179	-	<i>dont</i> : Entreprises sous contrôle étranger	3.3.3.6.1.1
25 826	35 057	36 512	45 068	63 164	Succursales d'entreprises étrangères	3.3.3.6.2
<b>2 284 585</b>	<b>2 414 029</b>	<b>3 247 962</b>	<b>3 838 960</b>	<b>6 781 195</b>	<b>Prêts autres qu'hypothécaires</b>	<b>3.3.3.7</b>
2 281 197	2 411 384	3 244 328	3 835 340	6 778 899	Entreprises nationales	3.3.3.7.1
3 388	2 645	3 633	3 619	2 296	Succursales d'entreprises étrangères	3.3.3.7.2
<b>7 488 889</b>	<b>6 349 834</b>	<b>6 173 009</b>	<b>5 931 869</b>	<b>2 184 202</b>	<b>Autres placements</b>	<b>3.3.3.8</b>
7 474 601	6 334 374	6 101 927	5 862 677	2 184 203	Entreprises nationales	3.3.3.8.1
..	..	..	3 712	-	<i>dont</i> : Entreprises sous contrôle étranger	3.3.3.8.1.1
14 288	15 460	71 082	65 480	-	Succursales d'entreprises étrangères	3.3.3.8.2
<b>Ventilation des primes non-vie</b>						<b>3.4</b>
<b>Toutes primes non-vie</b>						<b>3.4.1</b>
<b>Total</b>						<b>3.4.1.1</b>
15 977 202	18 172 906	20 744 010	..	23 823 675	Primes brutes	3.4.1.1.1
2 020 614	2 367 860	2 862 278	..	3 615 332	Primes cédées	3.4.1.1.2
13 956 588	15 805 046	17 881 732	..	20 208 343	Primes nettes émises	3.4.1.1.3
<b>Assurance directe</b>						<b>3.4.1.2</b>
14 482 835	16 423 438	18 704 635	..	20 873 251	Primes brutes	3.4.1.2.1
..	..	..	..	3 615 332	Primes cédées	3.4.1.2.2
..	..	..	..	17 257 919	Primes nettes émises	3.4.1.2.3
<b>Réassurance acceptée</b>						<b>3.4.1.3</b>
1 494 367	1 749 468	2 039 375	..	2 950 424	Primes brutes	3.4.1.3.1
<b>Assurance automobile</b>						<b>3.4.2</b>
<b>Total</b>						<b>3.4.2.1</b>
5 490 107	6 671 699	7 733 555	..	8 306 595	Primes brutes	3.4.2.1.1
222 848	421 110	303 360	..	451 035	Primes cédées	3.4.2.1.2
5 267 259	6 250 589	7 430 194	..	7 855 560	Primes nettes émises	3.4.2.1.3
<b>Assurance directe</b>						<b>3.4.2.2</b>
5 300 580	6 277 266	7 466 311	..	7 947 129	Primes brutes	3.4.2.2.1
..	..	..	..	451 035	Primes cédées	3.4.2.2.2
..	..	..	..	7 496 094	Primes nettes émises	3.4.2.2.3
<b>Réassurance acceptée</b>						<b>3.4.2.3</b>
189 527	394 433	267 243	..	359 466	Primes brutes	3.4.2.3.1
<b>Maritime et aviation</b>						<b>3.4.3</b>
<b>Total</b>						<b>3.4.3.1</b>
354 160	345 695	487 952	..	722 162	Primes brutes	3.4.3.1.1
179 633	274 556	392 786	..	432 154	Primes cédées	3.4.3.1.2
174 527	71 139	95 165	..	290 008	Primes nettes émises	3.4.3.1.3
<b>Assurance directe</b>						<b>3.4.3.2</b>
282 256	253 694	355 432	..	520 633	Primes brutes	3.4.3.2.1
..	..	..	..	432 154	Primes cédées	3.4.3.2.2
..	..	..	..	88 479	Primes nettes émises	3.4.3.2.3

# KOREA

## 3. Detailed results (cont.)

Million KRW

	1994	1995	1996	1997	1998
<b>3.4.3.3 Reinsurance accepted</b>					
3.4.3.3.1 Gross premiums	96 903	105 450	88 731	63 630	73 689
<b>3.4.4 Freight</b>					
<b>3.4.4.1 Total</b>					
3.4.4.1.1 Gross premiums	269 997	280 100	254 153	216 675	198 167
3.4.4.1.2 Ceded premiums	56 061	59 395	53 694	45 381	43 408
3.4.4.1.3 Net written premiums	213 936	220 705	200 458	171 295	154 759
<b>3.4.4.2 Direct business</b>					
3.4.4.2.1 Gross premiums	225 646	234 608	212 648	183 290	165 949
3.4.4.2.2 Ceded premiums	..	..	..	..	..
3.4.4.2.3 Net written premiums	..	..	..	..	..
<b>3.4.4.3 Reinsurance accepted</b>					
3.4.4.3.1 Gross premiums	44 351	45 492	41 504	33 385	32 218
<b>3.4.5 Fire and property damages</b>					
<b>3.4.5.1 Total</b>					
3.4.5.1.1 Gross premiums	968 191	682 747	640 055	986 940	885 112
3.4.5.1.2 Ceded premiums	539 647	357 401	326 032	478 725	440 364
3.4.5.1.3 Net written premiums	428 544	325 346	314 023	508 215	444 748
<b>3.4.5.2 Direct business</b>					
3.4.5.2.1 Gross premiums	620 938	424 546	399 130	519 873	460 386
3.4.5.2.2 Ceded premiums	..	..	..	..	..
3.4.5.2.3 Net written premiums	..	..	..	..	..
<b>3.4.5.3 Reinsurance accepted</b>					
3.4.5.3.1 Gross premiums	347 254	258 201	240 925	467 067	424 726
<b>3.4.6 Pecuniary losses</b>					
<b>3.4.6.1 Total</b>					
3.4.6.1.1 Gross premiums	929 318	884 978	859 826	983 301	1 265 668
3.4.6.1.2 Ceded premiums	234 345	218 586	208 468	165 821	112 615
3.4.6.1.3 Net written premiums	694 973	666 392	651 359	817 480	1 153 053
<b>3.4.6.2 Direct business</b>					
3.4.6.2.1 Gross premiums	709 268	680 005	667 306	841 639	1 187 571
<b>3.4.6.3 Reinsurance accepted</b>					
3.4.6.3.1 Gross premiums	220 051	204 973	192 520	141 662	78 097
<b>3.4.7 General liability</b>					
<b>3.4.7.1 Total</b>					
3.4.7.1.1 Gross premiums	92 389	251 570	270 889	289 584	332 802
3.4.7.1.2 Ceded premiums	48 934	92 931	100 576	112 008	159 234
3.4.7.1.3 Net written premiums	43 455	158 639	170 312	177 576	173 568
<b>3.4.7.2 Direct business</b>					
3.4.7.2.1 Gross premiums	58 616	178 276	187 963	199 815	215 820
3.4.7.2.2 Ceded premiums	..	..	..	..	..
3.4.7.2.3 Net written premiums	..	..	..	..	..
<b>3.4.7.3 Reinsurance accepted</b>					
3.4.7.3.1 Gross premiums	33 773	73 294	82 926	89 769	116 982
<b>3.4.8 Accident and health</b>					
<b>3.4.8.1 Total</b>					
3.4.8.1.1 Gross premiums	1 391 859	2 130 769	2 933 225	4 054 764	5 226 115
3.4.8.1.2 Ceded premiums	46 296	51 888	71 393	439 706	518 299
3.4.8.1.3 Net written premiums	1 345 563	2 078 881	2 861 832	3 615 058	4 707 816
<b>3.4.8.2 Direct business</b>					
3.4.8.2.1 Gross premiums	1 348 959	2 082 951	2 869 366	3 823 836	4 976 877
3.4.8.2.2 Ceded premiums	..	..	..	..	..
3.4.8.2.3 Net written premiums	..	..	..	..	..
<b>3.4.8.3 Reinsurance accepted</b>					
3.4.8.3.1 Gross premiums	42 900	47 818	63 859	230 928	249 238

## 3. Résultats détaillés (cont.)

Millions KRW

1999	2000	2001	2002	2003		
					<b>Réassurance acceptée</b>	<b>3.4.3.3</b>
71 904	92 001	132 519	..	201 529	Primes brutes	3.4.3.3.1
					<b>Frêt</b>	<b>3.4.4</b>
					<b>Total</b>	<b>3.4.4.1</b>
191 177	205 075	203 814	..	3 879	Primes brutes	3.4.4.1.1
42 988	54 734	56 380	..	579	Primes cédées	3.4.4.1.2
148 189	150 341	147 434	..	3 300	Primes nettes émises	3.4.4.1.3
					<b>Assurance directe</b>	<b>3.4.4.2</b>
160 640	176 147	173 837	..	3 518	Primes brutes	3.4.4.2.1
..	..	..	..	579	Primes cédées	3.4.4.2.2
..	..	..	..	2 939	Primes nettes émises	3.4.4.2.3
					<b>Réassurance acceptée</b>	<b>3.4.4.3</b>
30 537	28 928	29 977	..	361	Primes brutes	3.4.4.3.1
					<b>Incendie et dommages aux biens</b>	<b>3.4.5</b>
					<b>Total</b>	<b>3.4.5.1</b>
908 505	805 578	954 091	..	1 661 204	Primes brutes	3.4.5.1.1
412 156	396 712	463 667	..	1 105 208	Primes cédées	3.4.5.1.2
496 349	408 866	490 425	..	555 996	Primes nettes émises	3.4.5.1.3
					<b>Assurance directe</b>	<b>3.4.5.2</b>
429 998	437 723	498 916	..	1 163 725	Primes brutes	3.4.5.2.1
..	..	..	..	1 105 208	Primes cédées	3.4.5.2.2
..	..	..	..	58 517	Primes nettes émises	3.4.5.2.3
					<b>Réassurance acceptée</b>	<b>3.4.5.3</b>
478 507	367 855	455 175	..	497 479	Primes brutes	3.4.5.3.1
					<b>Pertes pécuniaires</b>	<b>3.4.6</b>
					<b>Total</b>	<b>3.4.6.1</b>
734 294	787 927	782 383	..	..	Primes brutes	3.4.6.1.1
151 376	121 078	88 430	..	..	Primes cédées	3.4.6.1.2
582 918	666 849	693 953	..	..	Primes nettes émises	3.4.6.1.3
					<b>Assurance directe</b>	<b>3.4.6.2</b>
616 457	690 458	715 630	..	-	Primes brutes	3.4.6.2.1
					<b>Réassurance acceptée</b>	<b>3.4.6.3</b>
117 837	97 469	66 753	..	..	Primes brutes	3.4.6.3.1
					<b>Responsabilité générale</b>	<b>3.4.7</b>
					<b>Total</b>	<b>3.4.7.1</b>
392 104	484 770	586 757	..	764 213	Primes brutes	3.4.7.1.1
193 781	252 717	316 227	..	405 691	Primes cédées	3.4.7.1.2
198 323	232 053	270 530	..	358 522	Primes nettes émises	3.4.7.1.3
					<b>Assurance directe</b>	<b>3.4.7.2</b>
251 437	302 244	360 244	..	483 495	Primes brutes	3.4.7.2.1
..	..	..	..	405 691	Primes cédées	3.4.7.2.2
..	..	..	..	77 804	Primes nettes émises	3.4.7.2.3
					<b>Réassurance acceptée</b>	<b>3.4.7.3</b>
140 667	182 526	226 513	..	280 718	Primes brutes	3.4.7.3.1
					<b>Accident et santé</b>	<b>3.4.8</b>
					<b>Total</b>	<b>3.4.8.1</b>
4 808 889	4 968 406	4 792 221	..	4 347 862	Primes brutes	3.4.8.1.1
538 881	652 634	357 282	..	310 885	Primes cédées	3.4.8.1.2
4 270 008	4 315 773	4 434 938	..	4 036 977	Primes nettes émises	3.4.8.1.3
					<b>Assurance directe</b>	<b>3.4.8.2</b>
4 546 675	4 659 298	4 480 670	..	4 122 429	Primes brutes	3.4.8.2.1
..	..	..	..	310 885	Primes cédées	3.4.8.2.2
..	..	..	..	3 811 544	Primes nettes émises	3.4.8.2.3
					<b>Réassurance acceptée</b>	<b>3.4.8.3</b>
262 214	309 108	311 551	..	225 433	Primes brutes	3.4.8.3.1



# KOREA

## 3. Detailed results (cont.)

Million KRW

	1994	1995	1996	1997	1998
<b>3.4.9</b>	<b>of which: Health</b>				
<b>3.4.9.1</b>	<b>Total</b>				
3.4.9.1.1	..	..	..	..	..
3.4.9.1.2	..	..	..	..	..
3.4.9.1.3	..	..	..	..	..
<b>3.4.9.2</b>	<b>Direct business</b>				
3.4.9.2.1	..	..	..	..	..
3.4.9.2.2	..	..	..	..	..
3.4.9.2.3	..	..	..	..	..
<b>3.4.9.3</b>	<b>Reinsurance accepted</b>				
3.4.9.3.1	..	..	..	..	..
<b>3.4.10</b>	<b>Others</b>				
<b>3.4.10.1</b>	<b>Total</b>				
3.4.10.1.1	977 901	2 039 988	2 765 102	3 532 062	2 712 127
3.4.10.1.2	52 144	365 327	525 240	138 085	139 454
3.4.10.1.3	925 757	1 674 661	2 239 862	3 393 976	2 572 673
<b>3.4.10.2</b>	<b>Direct business</b>				
3.4.10.2.1	885 420	1 736 275	2 353 455	3 378 513	2 554 591
3.4.10.2.2	..	..	..	..	..
3.4.10.2.3	..	..	..	..	..
<b>3.4.10.3</b>	<b>Reinsurance accepted</b>				
3.4.10.3.1	92 481	303 713	411 646	153 549	157 536
<b>3.4.11</b>	<b>Treaty reinsurance</b>				
<b>3.4.11.1</b>	<b>Total</b>				
3.4.11.1.1	33 899	..	-	-	..
3.4.11.1.2	103	..	-	-	..
3.4.11.1.3	33 796	..	-	-	..
<b>3.4.11.3</b>	<b>Reinsurance accepted</b>				
3.4.11.3.1	33 899	..	-	-	..
<b>3.5</b>	<b>Gross claims payments</b>				
<b>3.5.1</b>	<b>Life</b>				
<b>3.5.1.1</b>	<b>Domestic companies</b>				
3.5.1.1.1	..	..	23 792 871	30 124 851	52 293 913
3.5.1.1.1	..	..	23 772 421	30 102 052	52 252 419
3.5.1.1.1	..	..	41 623	52 216	404 401
<b>3.5.1.2</b>	<b>Foreign companies (branches)</b>				
3.5.1.2	..	..	20 450	22 799	41 495
<b>3.5.2</b>	<b>Non-life</b>				
<b>3.5.2.1</b>	<b>Domestic companies</b>				
3.5.2.1	..	..	6 241 081	7 144 659	7 668 226
3.5.2.1.1	..	..	6 226 401	7 122 791	7 651 091
3.5.2.1.1	..	..	-	-	-
<b>3.5.2.2</b>	<b>Foreign companies (branches)</b>				
3.5.2.2	..	..	14 680	21 868	17 135
<b>3.6</b>	<b>Gross operating expenses</b>				
<b>3.6.1</b>	<b>Life</b>				
<b>3.6.1.1</b>	<b>Domestic companies</b>				
3.6.1.1.1	..	..	6 841 071	7 613 261	6 804 207
3.6.1.1.1	..	..	6 822 858	7 589 381	6 777 946
3.6.1.1.1	..	..	35 583	58 374	132 540
<b>3.6.1.2</b>	<b>Foreign companies (branches)</b>				
3.6.1.2	..	..	18 213	23 880	26 261
<b>3.6.2</b>	<b>Non-life</b>				
<b>3.6.2.1</b>	<b>Domestic companies</b>				
3.6.2.1	..	..	2 651 192	3 137 608	3 002 877
3.6.2.1.1	..	..	2 637 812	3 121 658	2 986 498
3.6.2.1.1	..	..	-	-	-
<b>3.6.2.2</b>	<b>Foreign companies (branches)</b>				
3.6.2.2	..	..	13 380	15 950	16 379
<b>3.7</b>	<b>Commissions</b>				
<b>3.7.1</b>	<b>Life</b>				
<b>3.7.1.1</b>	<b>Domestic companies</b>				
3.7.1.1	..	..	3 817 911	4 660 795	3 402 032
3.7.1.1.1	..	..	3 812 088	4 648 332	3 391 482
3.7.1.1.1	..	..	19 322	34 402	62 085
<b>3.7.1.2</b>	<b>Foreign companies (branches)</b>				
3.7.1.2	..	..	5 824	12 463	10 550
<b>3.7.1.3</b>	<b>Direct business</b>				
3.7.1.3.1	..	..	3 817 767	4 648 418	3 401 908
3.7.1.3.1	..	..	3 811 943	4 635 956	3 391 358
3.7.1.3.1.1	..	..	19 322	34 402	62 085
3.7.1.3.2	..	..	5 824	12 462	10 550

## 3. Résultats détaillés (cont.)

Millions KRW

1999	2000	2001	2002	2003		
					<b>dont: Santé</b>	<b>3.4.9</b>
					<b>Total</b>	<b>3.4.9.1</b>
..	..	..	..	2 228 315	Primes brutes	3.4.9.1.1
..	..	..	..	92 597	Primes cédées	3.4.9.1.2
..	..	..	..	2 050 595	Primes nettes émises	3.4.9.1.3
					<b>Assurance directe</b>	<b>3.4.9.2</b>
..	..	..	..	2 143 192	Primes brutes	3.4.9.2.1
..	..	..	..	92 597	Primes cédées	3.4.9.2.2
..	..	..	..	2 050 595	Primes nettes émises	3.4.9.2.3
					<b>Réassurance acceptée</b>	<b>3.4.9.3</b>
..	..	..	..	85 123	Primes brutes	3.4.9.3.1
					<b>Autres</b>	<b>3.4.10</b>
					<b>Total</b>	<b>3.4.10.1</b>
3 097 966	3 903 755	5 203 238	..	8 017 760	Primes brutes	3.4.10.1.1
278 952	194 320	884 145	..	909 780	Primes cédées	3.4.10.1.2
2 819 014	3 709 436	4 319 093	..	7 107 980	Primes nettes émises	3.4.10.1.3
					<b>Assurance directe</b>	<b>3.4.10.2</b>
2 894 792	3 626 607	4 653 594	..	6 632 322	Primes brutes	3.4.10.2.1
..	..	..	..	909 780	Primes cédées	3.4.10.2.2
..	..	..	..	5 722 542	Primes nettes émises	3.4.10.2.3
					<b>Réassurance acceptée</b>	<b>3.4.10.3</b>
203 174	277 148	549 644	..	1 385 438	Primes brutes	3.4.10.3.1
					<b>Réassurance obligatoire</b>	<b>3.4.11</b>
					<b>Total</b>	<b>3.4.11.1</b>
..	..	..	..	..	Primes brutes	3.4.11.1.1
..	..	..	..	..	Primes cédées	3.4.11.1.2
..	..	..	..	..	Primes nettes émises	3.4.11.1.3
					<b>Réassurance acceptée</b>	<b>3.4.11.3</b>
..	..	..	..	..	Primes brutes	3.4.11.3.1
					<b>Sinistres bruts</b>	<b>3.5</b>
<b>40 250 645</b>	<b>39 764 096</b>	<b>34 352 771</b>	<b>29 418 111</b>	<b>31 739 477</b>	<b>Vie</b>	<b>3.5.1</b>
<b>40 230 160</b>	<b>39 737 781</b>	<b>34 299 418</b>	<b>29 316 370</b>	<b>31 561 824</b>	<b>Entreprises nationales</b>	<b>3.5.1.1</b>
2 494 362	1 658 692	1 488 064	1 690 508	2 591 079	dont: Entreprises sous contrôle étranger	3.5.1.1.1
<b>20 485</b>	<b>26 315</b>	<b>53 353</b>	<b>101 741</b>	<b>177 653</b>	<b>Succursales d'entreprises étrangères</b>	<b>3.5.1.2</b>
<b>9 182 269</b>	<b>12 134 240</b>	<b>18 534 463</b>	<b>13 467 352</b>	<b>11 539 263</b>	<b>Non-vie</b>	<b>3.5.2</b>
<b>9 165 453</b>	<b>12 111 701</b>	<b>18 501 809</b>	<b>13 286 385</b>	<b>11 271 885</b>	<b>Entreprises nationales</b>	<b>3.5.2.1</b>
..	..	..	157	-	dont: Entreprises sous contrôle étranger	3.5.2.1.1
<b>16 816</b>	<b>22 539</b>	<b>32 643</b>	<b>180 967</b>	<b>267 378</b>	<b>Succursales d'entreprises étrangères</b>	<b>3.5.2.2</b>
					<b>Dépenses brutes</b>	<b>3.6</b>
<b>4 572 219</b>	<b>2 658 303</b>	<b>3 925 339</b>	<b>4 265 472</b>	<b>4 710 219</b>	<b>Vie</b>	<b>3.6.1</b>
<b>4 544 780</b>	<b>2 630 428</b>	<b>3 837 961</b>	<b>4 123 426</b>	<b>4 561 689</b>	<b>Entreprises nationales</b>	<b>3.6.1.1</b>
509 215	301 410	487 000	510 045	706 617	dont: Entreprises sous contrôle étranger	3.6.1.1.1
<b>27 439</b>	<b>27 875</b>	<b>87 378</b>	<b>142 046</b>	<b>148 530</b>	<b>Succursales d'entreprises étrangères</b>	<b>3.6.1.2</b>
<b>2 829 913</b>	<b>2 953 113</b>	<b>3 198 327</b>	<b>3 406 985</b>	<b>4 832 288</b>	<b>Non-vie</b>	<b>3.6.2</b>
<b>2 813 982</b>	<b>2 932 578</b>	<b>3 146 495</b>	<b>3 341 972</b>	<b>4 665 643</b>	<b>Entreprises nationales</b>	<b>3.6.2.1</b>
..	..	..	2 254	-	dont: Entreprises sous contrôle étranger	3.6.2.1.1
<b>15 931</b>	<b>20 535</b>	<b>51 832</b>	<b>65 013</b>	<b>166 645</b>	<b>Succursales d'entreprises étrangères</b>	<b>3.6.2.2</b>
					<b>Commissions</b>	<b>3.7</b>
<b>3 555 051</b>	<b>4 198 676</b>	<b>4 827 711</b>	<b>4 830 360</b>	<b>..</b>	<b>Vie</b>	<b>3.7.1</b>
<b>3 542 342</b>	<b>4 174 802</b>	<b>4 726 364</b>	<b>4 686 969</b>	<b>..</b>	<b>Entreprises nationales</b>	<b>3.7.1.1</b>
334 407	416 276	800 294	968 028	..	dont: Entreprises sous contrôle étranger	3.7.1.1.1
<b>12 709</b>	<b>23 874</b>	<b>101 347</b>	<b>143 391</b>	<b>..</b>	<b>Succursales d'entreprises étrangères</b>	<b>3.7.1.2</b>
<b>3 553 832</b>	<b>4 196 860</b>	<b>4 770 568</b>	<b>4 748 664</b>	<b>..</b>	<b>Assurances directes</b>	<b>3.7.1.3</b>
3 541 124	4 172 987	4 669 220	4 605 273	..	Entreprises nationales	3.7.1.3.1
334 384	416 276	745 921	888 589	..	dont: Entreprises sous contrôle étranger	3.7.1.3.1.1
12 708	23 873	101 347	143 391	..	Succursales d'entreprises étrangères	3.7.1.3.2

## KOREA

### 3. Detailed results (cont.)

Million KRW

		1994	1995	1996	1997	1998
<b>3.7.1.4</b>	<b>Reinsurance accepted</b>	..	..	<b>144</b>	<b>12 377</b>	<b>124</b>
3.7.1.4.1	Domestic companies	..	..	144	12 376	124
3.7.1.4.1.1	<i>of which: Foreign controlled companies</i>	..	..	-	-	-
3.7.1.4.2	Foreign companies (branches)	..	..	-	1	-
<b>3.7.2</b>	<b>Non-life</b>	..	..	<b>1 610 000</b>	<b>1 610 000</b>	<b>1 920 089</b>
<b>3.7.2.1</b>	<b>Domestic companies</b>	..	..	<b>1 595 093</b>	<b>1 595 093</b>	<b>1 906 806</b>
3.7.2.1.1	<i>of which: Foreign controlled companies</i>	..	..	-	-	-
<b>3.7.2.2</b>	<b>Foreign companies (branches)</b>	..	..	<b>14 907</b>	<b>14 907</b>	<b>13 283</b>
<b>3.7.2.3</b>	<b>Direct business</b>	..	..	<b>1 334 002</b>	<b>1 334 002</b>	<b>1 632 631</b>
3.7.2.3.1	Domestic companies	..	..	1 323 980	1 323 980	1 623 554
3.7.2.3.2	Foreign companies (branches)	..	..	10 022	10 022	9 077
<b>3.7.2.4</b>	<b>Reinsurance accepted</b>	..	..	<b>275 998</b>	<b>275 998</b>	<b>287 458</b>
3.7.2.4.1	Domestic companies	..	..	271 113	271 113	283 252
3.7.2.4.1.1	<i>of which: Foreign controlled companies</i>	..	..	-	-	-
3.7.2.4.2	Foreign companies (branches)	..	..	4 885	4 885	4 206

## 3. Résultats détaillés (cont.)

Millions KRW

1999	2000	2001	2002	2003		
<b>1 219</b>	<b>1 816</b>	<b>57 144</b>	<b>81 696</b>	..	<b>Réassurance acceptée</b>	<b>3.7.1.4</b>
1 218	1 815	57 144	81 696	..	Entreprises nationales	3.7.1.4.1
23	..	54 372	79 438	..	<i>dont</i> : Entreprises sous contrôle étranger	3.7.1.4.1.1
1	1	-	-	..	Succursales d'entreprises étrangères	3.7.1.4.2
<b>1 005 896</b>	<b>1 141 793</b>	<b>1 317 779</b>	<b>8 419 292</b>	..	<b>Non-vie</b>	<b>3.7.2</b>
<b>1 001 815</b>	<b>1 139 024</b>	<b>1 306 960</b>	<b>1 471 836</b>	..	<b>Entreprises nationales</b>	<b>3.7.2.1</b>
..	..	..	379	..	<i>dont</i> : Entreprises sous contrôle étranger	3.7.2.1.1
<b>4 081</b>	<b>2 769</b>	<b>10 820</b>	<b>6 947 455</b>	..	<b>Succursales d'entreprises étrangères</b>	<b>3.7.2.2</b>
<b>667 881</b>	<b>766 212</b>	<b>843 688</b>	<b>7 747 727</b>	..	<b>Assurances directes</b>	<b>3.7.2.3</b>
667 067	765 424	838 846	862 609	..	Entreprises nationales	3.7.2.3.1
814	788	4 841	6 885 118	..	Succursales d'entreprises étrangères	3.7.2.3.2
<b>338 015</b>	<b>375 581</b>	<b>474 092</b>	<b>671 565</b>	..	<b>Réassurance acceptée</b>	<b>3.7.2.4</b>
334 748	373 600	468 114	609 227	..	Entreprises nationales	3.7.2.4.1
..	..	..	379	..	<i>dont</i> : Entreprises sous contrôle étranger	3.7.2.4.1.1
3 267	1 981	5 978	62 337	..	Succursales d'entreprises étrangères	3.7.2.4.2

## Methodological Notes

### General remark:

Figures are on a fiscal year basis for April 2003-March 2004.

### 1. Definition of foreign-controlled companies:

Foreign subsidiary.

### 3.3 Outstanding investment by direct insurance companies:

The investment is evaluated on the historical cost basis other than bonds and listed stocks. The listed stocks are evaluated on the average market value (ref. Article 18-2 of the Enforcement Decree of the Insurance Business Law).

## Notes méthodologiques

### Remarques générale :

Les chiffres sont basées sur l'année fiscale avril 2003-mars 2004.

### 1. Définition des entreprises sous contrôle étranger :

Filiale d'une entreprise étrangère.

### 3.3 Encours des placements des entreprises d'assurances directes :

Les investissements se mesurent sur la base du coût historique, à l'exception des obligations et des titres cotés, pour lesquels on retient le cours moyen du marché (cf. Article 18-2 du décret mettant en œuvre la loi sur les activités d'assurance).

## Luxembourg

1. Main aggregates .....	310
1. Principaux agrégats .....	311
2. Number of companies and employees in the reporting country.....	310
2. Nombre d'entreprises et d'employés dans le pays déclarant.....	311
3. Detailed results .....	312
3. Résultats détaillés .....	313
<i>Methodological Notes / Notes méthodologiques .....</i>	<i>322</i>

# LUXEMBOURG

## 1. Main aggregates

Million EUR (1999 LUF euro)

	1994	1995	1996	1997	1998
<b>1.1 Business written in the reporting country</b>					
1.1.1 Gross premiums	1 312	3 039	2 788	4 265	4 954
1.1.1.1 Life	954	2 668	2 367	3 854	4 275
1.1.1.2 Non-life	358	371	421	410	678
1.1.2 Ceded premiums	177	164	390	334	281
1.1.2.1 Life	43	48	284	225	109
1.1.2.2 Non-life	134	116	106	109	172
1.1.3 Net written premiums	1 136	2 875	2 398	3 930	4 673
1.1.3.1 Life	224	255	315	301	506
1.1.3.2 Non-life	911	2 620	2 083	3 629	4 167
<b>1.2 Business written abroad</b>					
1.2.1 Gross premiums	..	189	221	263	108
1.2.1.1 Life	..	-	-	-	100
1.2.1.2 Non-life	..	189	221	263	8
1.2.2 Ceded premiums	..	55	57	69	5
1.2.2.1 Life	..	-	-	-	3
1.2.2.2 Non-life	..	55	57	69	2
1.2.3 Net written premiums	..	133	164	194	103
1.2.3.1 Life	..	133	164	194	6
1.2.3.2 Non-life	..	-	-	-	97
<b>1.3 Outstanding investment by direct insurance companies</b>	..	<b>5 662</b>	<b>6 200</b>	..	<b>16 398</b>
1.3.1 Life	..	4 796	5 023	..	14 633
1.3.2 Non-life	..	866	1 177	..	1 765
<b>1.4 Gross claims payments</b>	<b>323</b>	<b>421</b>	<b>692</b>	<b>924</b>	<b>2 194</b>
1.4.1 Life	154	221	467	732	1 779
1.4.2 Non-life	170	201	225	192	415
<b>1.5 Gross operating expenses</b>	<b>176</b>	<b>176</b>	<b>57</b>	<b>254</b>	<b>356</b>
1.5.1 Life	75	94	34	157	216
1.5.2 Non-life	101	82	24	97	140
<b>1.6 Commissions</b>	<b>71</b>	<b>128</b>	<b>150</b>	<b>190</b>	<b>256</b>
1.6.1 Life	32	66	76	110	155
1.6.2 Non-life	40	61	74	80	101

## 2. Number of companies and employees in the reporting country

Million EUR (1999 LUF euro)

	1994	1995	1996	1997	1998
<b>2.1 Number of companies</b>					
<b>2.1.1 Total</b>	<b>289</b>	<b>315</b>	<b>334</b>	<b>346</b>	<b>348</b>
2.1.1.1 Domestic companies	268	295	315	327	330
2.1.1.1.1 of which: Foreign controlled companies	..	210	53	267	281
2.1.1.2 Foreign companies (branches)	21	20	19	19	18
<b>2.1.2 Life</b>	<b>39</b>	<b>45</b>	<b>54</b>	<b>55</b>	<b>58</b>
2.1.2.1 Domestic companies	34	39	50	51	54
2.1.2.1.1 of which: Foreign controlled companies	..	2	38	37	41
2.1.2.2 Foreign companies (branches)	5	6	4	4	4
<b>2.1.3 Non-life</b>	<b>34</b>	<b>33</b>	<b>33</b>	<b>32</b>	<b>31</b>
2.1.3.1 Domestic companies	20	21	21	21	21
2.1.3.1.1 of which: Foreign controlled companies	..	2	15	13	10
2.1.3.2 Foreign companies (branches)	14	12	12	11	10
<b>2.1.3 Composite</b>	<b>3</b>	<b>3</b>	<b>3</b>	<b>4</b>	<b>4</b>
2.1.3.1 Domestic companies	1	1	-	-	-
2.1.3.1.1 of which: Foreign controlled companies	..	-	-	-	-
2.1.4.2 Foreign companies (branches)	2	2	3	4	4
<b>2.1.4 Reinsurance</b>	<b>213</b>	<b>234</b>	<b>244</b>	<b>255</b>	<b>255</b>
2.1.4.1 Domestic companies	213	234	244	255	255
2.1.4.1.1 of which: Foreign controlled companies	..	206	-	217	230
2.1.4.2 Foreign companies (branches)	-	-	-	-	-
<b>2.2 Number of employees</b>	<b>7 897</b>	<b>8 104</b>	<b>8 577</b>	<b>8 877</b>	<b>8 935</b>
2.2.1 Insurance companies	1 277	1 304	1 592	1 720	1 760
2.2.2 Intermediaries	6 620	6 800	6 985	7 157	7 175

## 1. Principaux agrégats

Millions EUR (1999 LUF euro)

1999	2000	2001	2002	2003		
<b>Opérations conclues dans le pays déclarant</b>						<b>1.1</b>
5 481	6 231	6 106	6 114	6 772	Primes brutes	1.1.1
4 770	5 426	5 221	5 194	6 084	Vie	1.1.1.1
712	805	885	920	688	Non-vie	1.1.1.2
248	773	564	497	457	Primes cédées	1.1.2
73	517	294	217	250	Vie	1.1.2.1
175	256	270	280	206	Non-vie	1.1.2.2
5 233	5 458	5 542	5 617	6 315	Primes nettes émises	1.1.3
536	549	615	640	481	Vie	1.1.3.1
4 697	4 909	4 927	4 977	5 834	Non-vie	1.1.3.2
<b>Opérations à l'étranger</b>						<b>1.2</b>
299	634	228	283	564	Primes brutes	1.2.1
292	603	193	259	242	Vie	1.2.1.1
7	31	35	23	322	Non-vie	1.2.1.2
0	48	20	44	184	Primes cédées	1.2.2
0	40	7	36	75	Vie	1.2.2.1
0	8	13	7	108	Non-vie	1.2.2.2
299	586	209	239	380	Primes nettes émises	1.2.3
6	23	23	16	214	Vie	1.2.3.1
292	563	186	223	166	Non-vie	1.2.3.2
<b>20 802</b>	<b>23 969</b>	<b>25 866</b>	<b>25 736</b>	<b>30 357</b>	<b>Encours des placements des entreprises d'assurance directe</b>	<b>1.3</b>
19 064	21 982	23 841	23 770	28 106	Vie	1.3.1
1 738	1 987	2 025	1 966	2 250	Non-vie	1.3.2
<b>2 841</b>	<b>3 129</b>	<b>2 935</b>	<b>3 380</b>	<b>3 373</b>	<b>Sinistres bruts</b>	<b>1.4</b>
2 336	2 592	2 318	2 853	3 024	Vie	1.4.1
506	537	617	527	349	Non-vie	1.4.2
<b>448</b>	<b>530</b>	<b>577</b>	<b>572</b>	<b>562</b>	<b>Dépenses brutes d'exploitation</b>	<b>1.5</b>
300	349	384	374	403	Vie	1.5.1
149	181	193	197	159	Non-vie	1.5.2
<b>339</b>	<b>389</b>	<b>414</b>	<b>404</b>	<b>389</b>	<b>Commissions</b>	<b>1.6</b>
229	260	277	263	275	Vie	1.6.1
110	129	137	140	114	Non-vie	1.6.2

## 2. Nombre d'entreprises et d'employés dans le pays déclarant

Millions EUR (1999 LUF euro)

1999	2000	2001	2002	2003		
<b>Nombre d'entreprises</b>						<b>2.1</b>
<b>351</b>	<b>357</b>	<b>357</b>	<b>361</b>	<b>365</b>	<b>Total</b>	<b>2.1.1</b>
335	343	343	348	351	Entreprises nationales	2.1.1.1
285	293	291	291	298	<i>dont</i> : Entreprises sous contrôle étranger	2.1.1.1.1
16	14	14	13	14	Succursales d'entreprises étrangères	2.1.1.2
<b>60</b>	<b>57</b>	<b>57</b>	<b>57</b>	<b>57</b>	<b>Vie</b>	<b>2.1.2</b>
57	56	56	56	56	Entreprises nationales	2.1.2.1
43	43	41	38	39	<i>dont</i> : Entreprises sous contrôle étranger	2.1.2.1.1
3	1	1	1	1	Succursales d'entreprises étrangères	2.1.2.2
<b>30</b>	<b>32</b>	<b>32</b>	<b>33</b>	<b>34</b>	<b>Non-vie</b>	<b>2.1.3</b>
21	23	23	25	25	Entreprises nationales	2.1.3.1
11	11	11	11	13	<i>dont</i> : Entreprises sous contrôle étranger	2.1.3.1.1
9	9	9	8	9	Succursales d'entreprises étrangères	2.1.3.2
<b>4</b>	<b>4</b>	<b>4</b>	<b>4</b>	<b>4</b>	<b>Mixte</b>	<b>2.1.3</b>
-	-	-	-	-	Entreprises nationales	2.1.3.1
-	-	-	-	-	<i>dont</i> : Entreprises sous contrôle étranger	2.1.3.1.1
4	4	4	4	4	Succursales d'entreprises étrangères	2.1.4.2
<b>257</b>	<b>264</b>	<b>264</b>	<b>267</b>	<b>270</b>	<b>Réassurance</b>	<b>2.1.4</b>
257	264	264	267	270	Entreprises nationales	2.1.4.1
231	239	239	242	246	<i>dont</i> : Entreprises sous contrôle étranger	2.1.4.1.1
-	-	-	-	-	Succursales d'entreprises étrangères	2.1.4.2
<b>9 364</b>	<b>9 920</b>	<b>10 213</b>	<b>10 512</b>	<b>10 813</b>	<b>Nombre d'employés</b>	<b>2.2</b>
1 923	2 268	2 532	2 654	2 899	Entreprises d'assurances	2.2.1
7 441	7 652	7 681	7 858	7 914	Intermédiaires	2.2.2



# LUXEMBOURG

## 3. Detailed results

Million EUR (1999 LUF euro)

	1994	1995	1996	1997	1998
<b>3.1 Business written in the reporting country</b>					
<b>3.1.1 Life and non-life</b>					
<b>3.1.1.1 Gross premiums</b>	<b>1 312</b>	<b>3 039</b>	<b>2 788</b>	<b>4 265</b>	<b>4 954</b>
3.1.1.1.1 Domestic companies	1 207	2 920	2 667	4 094	4 679
3.1.1.1.1.1 of which: Foreign controlled companies	..	..	2 202	3 158	3 526
3.1.1.1.2 Foreign companies (branches)	106	119	120	170	275
3.1.1.1.3 Direct business	1 307	3 037	2 782	4 256	4 948
3.1.1.1.3.1 Domestic companies	1 201	2 917	2 662	4 088	4 677
3.1.1.1.3.1.1 of which: Foreign controlled companies	..	..	2 202	3 158	3 526
3.1.1.1.3.2 Foreign companies (branches)	106	119	120	167	271
3.1.1.1.4 Reinsurance accepted	6	2	6	9	6
3.1.1.1.4.1 Domestic companies	6	2	6	6	2
3.1.1.1.4.1.1 of which: Foreign controlled companies	..	..	0	..	0
3.1.1.1.4.2 Foreign companies (branches)	-	-	-	3	3
<b>3.1.1.2 Ceded premiums</b>	<b>177</b>	<b>164</b>	<b>390</b>	<b>334</b>	<b>281</b>
3.1.1.2.1 Domestic companies	151	149	370	312	252
3.1.1.2.1.1 of which: Foreign controlled companies	..	..	296	184	118
3.1.1.2.2 Foreign companies (branches)	26	15	19	23	29
<b>3.1.1.3 Net written premiums</b>	<b>1 136</b>	<b>2 875</b>	<b>2 398</b>	<b>3 930</b>	<b>4 673</b>
3.1.1.3.1 Domestic companies	1 056	2 771	2 297	3 783	4 427
3.1.1.3.1.1 of which: Foreign controlled companies	..	..	1 906	2 974	3 408
3.1.1.3.2 Foreign companies (branches)	80	104	101	147	246
<b>3.1.2 Life</b>					
<b>3.1.2.1 Gross premiums</b>	<b>954</b>	<b>2 668</b>	<b>2 367</b>	<b>3 854</b>	<b>4 275</b>
3.1.2.1.1 Domestic companies	915	2 608	2 313	3 745	4 084
3.1.2.1.1.1 of which: Foreign controlled companies	..	..	2 117	3 089	3 436
3.1.2.1.2 Foreign companies (branches)	39	60	54	109	191
3.1.2.1.3 Direct business	951	2 666	2 363	3 846	4 274
3.1.2.1.3.1 Domestic companies	912	2 606	2 308	3 740	4 084
3.1.2.1.3.1.1 of which: Foreign controlled companies	..	..	2 117	3 089	3 436
3.1.2.1.3.2 Foreign companies (branches)	39	60	54	106	190
3.1.2.1.4 Reinsurance accepted	3	2	5	8	1
3.1.2.1.4.1 Domestic companies	3	2	5	5	1
3.1.2.1.4.1.1 of which: Foreign controlled companies	..	..	0	0	0
3.1.2.1.4.2 Foreign companies (branches)	-	-	-	2	1
<b>3.1.2.2 Ceded premiums</b>	<b>43</b>	<b>48</b>	<b>284</b>	<b>225</b>	<b>109</b>
3.1.2.2.1 Domestic companies	42	48	284	224	107
3.1.2.2.1.1 of which: Foreign controlled companies	..	..	270	164	101
3.1.2.2.2 Foreign companies (branches)	0	0	0	0	2
<b>3.1.2.3 Net written premiums</b>					
3.1.2.3.1 All risks	..	105 692	84 041	146 407	168 081
3.1.2.3.1.1 Domestic companies	..	103 280	81 877	142 033	160 450
3.1.2.3.1.1.1 of which: Foreign controlled companies	..	..	74 510	117 997	134 534
3.1.2.3.1.2 Foreign companies (branches)	..	2 412	2 164	4 374	7 630
3.1.2.3.3 Foreign risks	..	..	..	..	..
3.1.2.3.3.1 Domestic companies	..	103 280	81 877	142 033	160 450
3.1.2.3.3.1.1 of which: Foreign controlled companies	..	..	74 510	117 997	134 534
3.1.2.3.3.2 Foreign companies (branches)	..	2 412	2 164	4 374	7 630

## 3. Résultats détaillés

Millions EUR (1999 LUF euro)

1999	2000	2001	2002	2003		
<b>Opérations conclues dans le pays déclarant</b>						<b>3.1</b>
<b>Vie et non-vie</b>						<b>3.1.1</b>
<b>5 481</b>	<b>6 231</b>	<b>6 106</b>	<b>6 114</b>	<b>6 772</b>	<b>Primes brutes</b>	<b>3.1.1.1</b>
5 036	151	5 992	6 052	6 660	Entreprises nationales	3.1.1.1.1
3 110	100	3 283	3 283	3 416	<i>dont</i> : Entreprises sous contrôle étranger	3.1.1.1.1.1
445	3	114	62	112	Succursales d'entreprises étrangères	3.1.1.1.2
5 478	6 227	6 100	6 103	6 649	Assurances directes	3.1.1.1.3
5 035	151	5 987	6 043	6 539	Entreprises nationales	3.1.1.1.3.1
3 110	100	3 283	3 283	3 299	<i>dont</i> : Entreprises sous contrôle étranger	3.1.1.1.3.1.1
442	3	113	61	111	Succursales d'entreprises étrangères	3.1.1.1.3.2
4	4	6	11	122	Réassurance acceptée	3.1.1.1.4
1	0	5	9	121	Entreprises nationales	3.1.1.1.4.1
0	0	-	-	117	<i>dont</i> : Entreprises sous contrôle étranger	3.1.1.1.4.1.1
2	0	1	2	1	Succursales d'entreprises étrangères	3.1.1.1.4.2
<b>248</b>	<b>773</b>	<b>564</b>	<b>497</b>	<b>457</b>	<b>Primes cédées</b>	<b>3.1.1.2</b>
222	18	525	462	412	Entreprises nationales	3.1.1.2.1
74	12	232	232	245	<i>dont</i> : Entreprises sous contrôle étranger	3.1.1.2.1.1
26	1	39	35	44	Succursales d'entreprises étrangères	3.1.1.2.2
<b>5 233</b>	<b>5 458</b>	<b>5 542</b>	<b>5 617</b>	<b>6 315</b>	<b>Primes nettes émises</b>	<b>3.1.1.3</b>
4 815	133	5 467	5 589	6 247	Entreprises nationales	3.1.1.3.1
3 037	88	3 051	3 052	3 171	<i>dont</i> : Entreprises sous contrôle étranger	3.1.1.3.1.1
418	3	75	28	68	Succursales d'entreprises étrangères	3.1.1.3.2
<b>Vie</b>						<b>3.1.2</b>
<b>4 770</b>	<b>5 426</b>	<b>5 221</b>	<b>5 194</b>	<b>6 084</b>	<b>Primes brutes</b>	<b>3.1.2.1</b>
4 396	133	5 196	5 194	6 062	Entreprises nationales	3.1.2.1.1
3 011	98	3 172	3 172	3 249	<i>dont</i> : Entreprises sous contrôle étranger	3.1.2.1.1.1
374	1	25	1	22	Succursales d'entreprises étrangères	3.1.2.1.2
4 769	5 423	5 217	5 186	5 964	Assurances directes	3.1.2.1.3
4 396	133	5 192	5 185	5 942	Entreprises nationales	3.1.2.1.3.1
3 011	98	3 172	3 172	3 132	<i>dont</i> : Entreprises sous contrôle étranger	3.1.2.1.3.1.1
374	1	25	1	22	Succursales d'entreprises étrangères	3.1.2.1.3.2
0	2	4	9	120	Réassurance acceptée	3.1.2.1.4
0	0	4	9	120	Entreprises nationales	3.1.2.1.4.1
-	-	-	-	117	<i>dont</i> : Entreprises sous contrôle étranger	3.1.2.1.4.1.1
0	0	-	-	-	Succursales d'entreprises étrangères	3.1.2.1.4.2
<b>73</b>	<b>517</b>	<b>294</b>	<b>217</b>	<b>250</b>	<b>Primes cédées</b>	<b>3.1.2.2</b>
73	13	293	217	247	Entreprises nationales	3.1.2.2.1
52	12	205	205	195	<i>dont</i> : Entreprises sous contrôle étranger	3.1.2.2.1.1
0	0	1	0	3	Succursales d'entreprises étrangères	3.1.2.2.2
<b>Primes nettes émises</b>						<b>3.1.2.3</b>
189 474	5 079	4 927	4 977	5 834	Tous risques	3.1.2.3.1
174 409	5 065	4 903	4 976	5 815	Entreprises nationales	3.1.2.3.1.1
119 375	3 759	2 967	2 967	3 054	<i>dont</i> : Entreprises sous contrôle étranger	3.1.2.3.1.1.1
15 065	14	24	0	19	Succursales d'entreprises étrangères	3.1.2.3.1.2
..	..	..	..	..	Risques étrangers	3.1.2.3.3
174 409	5 065	4 903	4 976	5 815	Entreprises nationales	3.1.2.3.3.1
119 375	3 759	2 967	2 967	3 054	<i>dont</i> : Entreprises sous contrôle étranger	3.1.2.3.3.1.1
15 065	14	24	0	19	Succursales d'entreprises étrangères	3.1.2.3.3.2

# LUXEMBOURG

## 3. Detailed results (cont.)

Million EUR (1999 LUF euro)

	1994	1995	1996	1997	1998	
<b>3.1.3</b>	<b>Non-life</b>					
<b>3.1.3.1</b>	<b>Gross premiums</b>					
	<b>358</b>	<b>371</b>	<b>421</b>	<b>410</b>	<b>678</b>	
3.1.3.1.1	Domestic companies	291	312	354	349	595
3.1.3.1.1.1	of which: Foreign controlled companies	..	..	85	69	90
3.1.3.1.2	Foreign companies (branches)	67	59	66	61	84
3.1.3.1.3	Direct business	356	370	420	409	674
3.1.3.1.3.1	Domestic companies	289	311	353	348	593
3.1.3.1.3.1.1	of which: Foreign controlled companies	..	..	85	69	89
3.1.3.1.3.2	Foreign companies (branches)	67	59	66	61	81
3.1.3.1.4	Reinsurance accepted	2	1	1	1	4
3.1.3.1.4.1	Domestic companies	2	1	1	1	2
3.1.3.1.4.1.1	of which: Foreign controlled companies	..	..	0	..	0
3.1.3.1.4.2	Foreign companies (branches)	-	-	-	0	3
<b>3.1.3.2</b>	<b>Ceded premiums</b>					
	<b>134</b>	<b>116</b>	<b>106</b>	<b>109</b>	<b>172</b>	
3.1.3.2.1	Domestic companies	109	101	87	87	145
3.1.3.2.1.1	of which: Foreign controlled companies	..	..	26	20	17
3.1.3.2.2	Foreign companies (branches)	25	15	19	22	27
<b>3.1.3.3</b>	<b>Net written premiums</b>					
3.1.3.3.1	All risks	..	10 292	12 709	12 146	..
3.1.3.3.1.1	Domestic companies	..	8 512	10 789	10 571	..
3.1.3.3.1.1.1	of which: Foreign controlled companies	..	..	2 371	1 978	..
3.1.3.3.1.2	Foreign companies (branches)	..	1 780	1 920	1 575	..
3.1.3.3.2	Domestic risks	..	..	..	..	20 420
3.1.3.3.2.1	Domestic companies	..	..	..	..	18 119
3.1.3.3.2.1.1	of which: Foreign controlled companies	..	..	..	..	2 944
3.1.3.3.2.2	Foreign companies (branches)	..	..	..	..	2 301
3.1.3.3.3	Foreign risks	..	..	..	..	..
3.1.3.3.3.1	Domestic companies	..	8 512	10 789	10 571	..
3.1.3.3.3.1.1	of which: Foreign controlled companies	..	..	2 371	1 978	..
3.1.3.3.3.2	Foreign companies (branches)	..	1 780	1 920	1 575	..
<b>3.2</b>	<b>Business written abroad</b>					
<b>3.2.1</b>	<b>Life</b>					
<b>3.2.1.1</b>	<b>Gross premiums</b>					
	..	-	-	-	<b>100</b>	
3.2.1.1.1	Branches	..	-	-	100	
3.2.1.1.3	Direct business	..	-	-	100	
3.2.1.1.3.1	Branches	..	-	-	100	
<b>3.2.1.2</b>	<b>Ceded premiums</b>					
	..	-	-	-	<b>3</b>	
3.2.1.2.1	Branches	..	-	-	3	
<b>3.2.1.3</b>	<b>Net written premiums</b>					
	..	-	-	-	<b>97</b>	
3.2.1.3.1	Branches	..	-	-	97	
<b>3.2.2</b>	<b>Non-life</b>					
<b>3.2.2.1</b>	<b>Gross premiums</b>					
	..	<b>189</b>	<b>221</b>	<b>263</b>	<b>8</b>	
3.2.2.1.1	Branches	..	189	221	8	
3.2.2.1.3	Direct business	..	188	221	8	
3.2.2.1.3.1	Branches	..	188	221	8	
3.2.2.1.4	Reinsurance accepted	..	1	-	-	
3.2.2.1.4.1	Branches	..	1	-	-	
<b>3.2.2.2</b>	<b>Ceded premiums</b>					
	..	<b>55</b>	<b>57</b>	<b>69</b>	<b>2</b>	
3.2.2.2.1	Branches	..	55	57	2	
<b>3.2.2.3</b>	<b>Net written premiums</b>					
	..	<b>133</b>	<b>164</b>	<b>194</b>	<b>6</b>	
3.2.2.3.1	Branches	..	133	164	6	
<b>3.3</b>	<b>Outstanding investment by direct insurance companies</b>					
<b>3.3.1</b>	<b>Life and Non-life</b>					
	..	<b>5 662</b>	<b>6 200</b>	..	<b>16 398</b>	
<b>3.3.1.1</b>	<b>Domestic companies</b>					
	<b>1 418</b>	<b>5 662</b>	<b>6 200</b>	..	..	
3.3.1.1.1	of which: Foreign controlled companies	..	..	5 178	..	
<b>3.3.1.3</b>	<b>Real estate</b>					
	..	<b>51</b>	<b>40</b>	..	..	
3.3.1.3.1	Domestic companies	58	51	40	..	
3.3.1.3.1.1	of which: Foreign controlled companies	..	..	15	..	

## 3. Résultats détaillés (cont.)

Millions EUR (1999 LUF euro)

1999	2000	2001	2002	2003		
					<b>Non-vie</b>	<b>3.1.3</b>
<b>712</b>	<b>805</b>	<b>885</b>	<b>920</b>	<b>688</b>	<b>Primes brutes</b>	<b>3.1.3.1</b>
640	18	796	858	597	Entreprises nationales	3.1.3.1.1
99	3	111	111	167	<i>dont</i> : Entreprises sous contrôle étranger	3.1.3.1.1.1
71	2	89	62	90	Succursales d'entreprises étrangères	3.1.3.1.2
708	804	883	918	686	Assurances directes	3.1.3.1.3
639	18	795	858	597	Entreprises nationales	3.1.3.1.3.1
99	3	111	111	167	<i>dont</i> : Entreprises sous contrôle étranger	3.1.3.1.3.1.1
69	2	88	60	89	Succursales d'entreprises étrangères	3.1.3.1.3.2
3	1	2	2	2	Réassurance acceptée	3.1.3.1.4
1	0	1	1	1	Entreprises nationales	3.1.3.1.4.1
0	0	-	-	0	<i>dont</i> : Entreprises sous contrôle étranger	3.1.3.1.4.1.1
2	0	1	2	1	Succursales d'entreprises étrangères	3.1.3.1.4.2
<b>175</b>	<b>256</b>	<b>270</b>	<b>280</b>	<b>206</b>	<b>Primes cédées</b>	<b>3.1.3.2</b>
149	6	232	245	165	Entreprises nationales	3.1.3.2.1
22	1	27	27	50	<i>dont</i> : Entreprises sous contrôle étranger	3.1.3.2.1.1
26	1	38	35	41	Succursales d'entreprises étrangères	3.1.3.2.2
					<b>Primes nettes émises</b>	<b>3.1.3.3</b>
21 629	338	615	641	481	Tous risques	3.1.3.3.1
19 820	336	564	613	432	Entreprises nationales	3.1.3.3.1.1
3 118	55	84	84	117	<i>dont</i> : Entreprises sous contrôle étranger	3.1.3.3.1.1.1
1 809	1	51	27	49	Succursales d'entreprises étrangères	3.1.3.3.1.2
..	..	..	..	..	Risques nationaux	3.1.3.3.2
..	..	..	..	..	Entreprises nationales	3.1.3.3.2.1
..	..	..	..	..	<i>dont</i> : Entreprises sous contrôle étranger	3.1.3.3.2.1.1
..	..	..	..	..	Succursales d'entreprises étrangères	3.1.3.3.2.2
..	..	..	..	..	Risques étrangers	3.1.3.3.3
19 820	336	564	613	432	Entreprises nationales	3.1.3.3.3.1
3 118	55	84	84	117	<i>dont</i> : Entreprises sous contrôle étranger	3.1.3.3.3.1.1
1 809	1	51	27	49	Succursales d'entreprises étrangères	3.1.3.3.3.2
					<b>Opérations à l'étranger</b>	<b>3.2</b>
					<b>Vie</b>	<b>3.2.1</b>
<b>292</b>	<b>603</b>	<b>193</b>	<b>259</b>	<b>242</b>	<b>Primes brutes</b>	<b>3.2.1.1</b>
7	15	193	259	242	Succursales	3.2.1.1.1
292	603	193	259	242	Assurances directes	3.2.1.1.3
7	15	193	259	242	Succursales	3.2.1.1.3.1
<b>0</b>	<b>40</b>	<b>7</b>	<b>36</b>	<b>75</b>	<b>Primes cédées</b>	<b>3.2.1.2</b>
0	1	7	36	75	Succursales	3.2.1.2.1
<b>292</b>	<b>563</b>	<b>186</b>	<b>223</b>	<b>166</b>	<b>Primes nettes émises</b>	<b>3.2.1.3</b>
7	14	186	223	166	Succursales	3.2.1.3.1
					<b>Non-vie</b>	<b>3.2.2</b>
<b>7</b>	<b>31</b>	<b>35</b>	<b>23</b>	<b>322</b>	<b>Primes brutes</b>	<b>3.2.2.1</b>
0	1	35	23	322	Succursales	3.2.2.1.1
7	31	35	23	322	Assurances directes	3.2.2.1.3
0	1	35	23	322	Succursales	3.2.2.1.3.1
-	-	-	0	0	Réassurance acceptée	3.2.2.1.4
-	-	-	0	0	Succursales	3.2.2.1.4.1
<b>0</b>	<b>8</b>	<b>13</b>	<b>7</b>	<b>108</b>	<b>Primes cédées</b>	<b>3.2.2.2</b>
0	0	13	7	108	Succursales	3.2.2.2.1
<b>6</b>	<b>23</b>	<b>23</b>	<b>16</b>	<b>214</b>	<b>Primes nettes émises</b>	<b>3.2.2.3</b>
0	1	23	16	214	Succursales	3.2.2.3.1
					<b>Encours des placements des entreprises d'assurance directe</b>	<b>3.3</b>
<b>20 802</b>	<b>23 969</b>	<b>25 866</b>	<b>25 736</b>	<b>30 357</b>	<b>Vie et non-vie</b>	<b>3.3.1</b>
..	..	..	<b>25 736</b>	<b>30 257</b>	<b>Entreprises nationales</b>	<b>3.3.1.1</b>
..	..	..	-	..	<i>dont</i> : Entreprises sous contrôle étranger	3.3.1.1.1
..	..	..	<b>80</b>	<b>83</b>	<b>Immobilier</b>	<b>3.3.1.3</b>
..	..	..	80	83	Entreprises nationales	3.3.1.3.1
..	..	..	-	..	<i>dont</i> : Entreprises sous contrôle étranger	3.3.1.3.1.1

## LUXEMBOURG

### 3. Detailed results (cont.)

Million EUR (1999 LUF euro)

	1994	1995	1996	1997	1998
<b>3.3.1.4 Mortgage loans</b>	..	<b>1</b>	<b>1</b>	..	..
3.3.1.4.1 Domestic companies	..	1	1	..	..
3.3.1.4.1.1 of which: Foreign controlled companies	..	..	1	..	..
<b>3.3.1.5 Shares</b>	..	<b>780</b>	<b>313</b>	..	..
3.3.1.5.1 Domestic companies	154	780	313	..	..
3.3.1.5.1.1 of which: Foreign controlled companies	..	..	189	..	..
<b>3.3.1.6 Bonds</b>	..	<b>4 027</b>	<b>5 243</b>	..	..
3.3.1.6.1 Domestic companies	979	4 027	5 243	..	..
3.3.1.6.1.1 of which: Foreign controlled companies	..	..	4 532	..	..
<b>3.3.1.7 Loans other than mortgage loans</b>	..	-	<b>21</b>	..	..
3.3.1.7.1 Domestic companies	..	-	21	..	..
3.3.1.7.1.1 of which: Foreign controlled companies	..	..	14	..	..
<b>3.3.1.8 Other Investments</b>	..	<b>804</b>	<b>582</b>	..	..
3.3.1.8.1 Domestic companies	227	804	582	..	..
3.3.1.8.1.1 of which: Foreign controlled companies	..	..	428	..	..
<b>3.3.2 Life</b>	..	<b>4 796</b>	<b>5 023</b>	..	<b>14 633</b>
<b>3.3.2.1 Domestic companies</b>	<b>500</b>	<b>4 796</b>	<b>5 023</b>	<b>6 748</b>	<b>14 633</b>
3.3.2.1.1 of which: Foreign controlled companies	..	..	4 458	5 446	..
<b>3.3.2.3 Real estate</b>	..	<b>27</b>	<b>19</b>	..	<b>22</b>
3.3.2.3.1 Domestic companies	23	27	19	33	22
3.3.2.3.1.1 of which: Foreign controlled companies	..	..	8	21	-
<b>3.3.2.4 Mortgage loans</b>	..	<b>0</b>	<b>0</b>	..	-
3.3.2.4.1 Domestic companies	..	0	0	0	-
3.3.2.4.1.1 of which: Foreign controlled companies	..	..	0	0	..
<b>3.3.2.5 Shares</b>	..	<b>647</b>	<b>116</b>	..	<b>3 737</b>
3.3.2.5.1 Domestic companies	60	647	116	182	3 737
3.3.2.5.1.1 of which: Foreign controlled companies	..	..	52	99	..
<b>3.3.2.6 Bonds</b>	..	<b>3 505</b>	<b>4 488</b>	..	<b>9 392</b>
3.3.2.6.1 Domestic companies	316	3 505	4 488	6 038	9 392
3.3.2.6.1.1 of which: Foreign controlled companies	..	..	4 070	5 263	..
<b>3.3.2.7 Loans other than mortgage loans</b>	..	-	<b>17</b>	..	<b>19</b>
3.3.2.7.1 Domestic companies	..	-	17	17	19
3.3.2.7.1.1 of which: Foreign controlled companies	..	..	13	14	..
<b>3.3.2.8 Other Investments</b>	..	<b>617</b>	<b>383</b>	..	<b>1 462</b>
3.3.2.8.1 Domestic companies	100	617	383	478	1 462
3.3.2.8.1.1 of which: Foreign controlled companies	..	..	315	49	..
<b>3.3.3 Non-life</b>	..	<b>866</b>	<b>1 177</b>	..	<b>1 765</b>
<b>3.3.3.1 Domestic companies</b>	<b>919</b>	<b>866</b>	<b>1 177</b>	<b>1 355</b>	<b>1 765</b>
3.3.3.1.1 of which: Foreign controlled companies	..	..	720	561	..
<b>3.3.3.3 Real estate</b>	..	<b>23</b>	<b>21</b>	..	<b>45</b>
3.3.3.3.1 Domestic companies	35	23	21	49	45
3.3.3.3.1.1 of which: Foreign controlled companies	..	..	7	28	..
<b>3.3.3.4 Mortgage loans</b>	..	<b>1</b>	<b>1</b>	..	<b>2</b>
3.3.3.4.1 Domestic companies	..	1	1	1	2
3.3.3.4.1.1 of which: Foreign controlled companies	..	..	0	..	..
<b>3.3.3.5 Shares</b>	..	<b>133</b>	<b>197</b>	..	<b>369</b>
3.3.3.5.1 Domestic companies	94	133	197	244	369
3.3.3.5.1.1 of which: Foreign controlled companies	..	..	137	104	..
<b>3.3.3.6 Bonds</b>	..	<b>522</b>	<b>755</b>	..	<b>1 011</b>
3.3.3.6.1 Domestic companies	663	522	755	852	1 011
3.3.3.6.1.1 of which: Foreign controlled companies	..	..	462	387	..
<b>3.3.3.7 Loans other than Mortgage loans</b>	..	-	<b>4</b>	..	-
3.3.3.7.1 Domestic companies	..	-	4	4	-
3.3.3.7.1.1 of which: Foreign controlled companies	..	..	0	..	..
<b>3.3.3.8 Other Investments</b>	..	<b>187</b>	<b>199</b>	..	<b>339</b>
3.3.3.8.1 Domestic companies	127	187	199	205	339
3.3.3.8.1.1 of which: Foreign controlled companies	..	..	113	42	..

## 3. Résultats détaillés (cont.)

Millions EUR (1999 LUF euro)

1999	2000	2001	2002	2003		
..	..	..	1	1	<b>Prêts hypothécaires</b>	<b>3.3.1.4</b>
..	..	..	1	1	Entreprises nationales	3.3.1.4.1
..	..	..	-	..	<i>dont</i> : Entreprises sous contrôle étranger	3.3.1.4.1.1
..	..	..	10 503	13 093	<b>Actions</b>	<b>3.3.1.5</b>
..	..	..	10 503	13 093	Entreprises nationales	3.3.1.5.1
..	..	..	-	..	<i>dont</i> : Entreprises sous contrôle étranger	3.3.1.5.1.1
..	..	..	12 606	13 482	<b>Obligations</b>	<b>3.3.1.6</b>
..	..	..	12 606	13 482	Entreprises nationales	3.3.1.6.1
..	..	..	-	..	<i>dont</i> : Entreprises sous contrôle étranger	3.3.1.6.1.1
..	..	..	38	23	<b>Prêts autres qu'hypothécaires</b>	<b>3.3.1.7</b>
..	..	..	38	23	Entreprises nationales	3.3.1.7.1
..	..	..	-	..	<i>dont</i> : Entreprises sous contrôle étranger	3.3.1.7.1.1
..	..	..	2 507	3 675	<b>Autres placements</b>	<b>3.3.1.8</b>
..	..	..	2 507	3 675	Entreprises nationales	3.3.1.8.1
..	..	..	-	..	<i>dont</i> : Entreprises sous contrôle étranger	3.3.1.8.1.1
<b>19 064</b>	<b>21 982</b>	<b>23 841</b>	<b>23 770</b>	<b>28 106</b>	<b>Vie</b>	<b>3.3.2</b>
<b>19 064</b>	<b>21 982</b>	<b>23 841</b>	<b>23 770</b>	<b>28 106</b>	<b>Entreprises nationales</b>	<b>3.3.2.1</b>
..	..	..	-	..	<i>dont</i> : Entreprises sous contrôle étranger	3.3.2.1.1
<b>22</b>	<b>22</b>	<b>22</b>	<b>22</b>	<b>23</b>	<b>Immobilier</b>	<b>3.3.2.3</b>
22	22	22	22	23	Entreprises nationales	3.3.2.3.1
..	..	..	-	..	<i>dont</i> : Entreprises sous contrôle étranger	3.3.2.3.1.1
..	..	..	-	-	<b>Prêts hypothécaires</b>	<b>3.3.2.4</b>
..	-	-	-	-	Entreprises nationales	3.3.2.4.1
..	..	..	-	..	<i>dont</i> : Entreprises sous contrôle étranger	3.3.2.4.1.1
<b>7 165</b>	<b>10 146</b>	<b>11 062</b>	<b>10 176</b>	<b>12 701</b>	<b>Actions</b>	<b>3.3.2.5</b>
7 165	10 146	11 062	10 176	12 701	Entreprises nationales	3.3.2.5.1
..	..	..	-	..	<i>dont</i> : Entreprises sous contrôle étranger	3.3.2.5.1.1
<b>10 249</b>	<b>10 072</b>	<b>10 693</b>	<b>11 370</b>	<b>12 293</b>	<b>Obligations</b>	<b>3.3.2.6</b>
10 249	10 072	10 693	11 370	12 293	Entreprises nationales	3.3.2.6.1
..	..	..	-	..	<i>dont</i> : Entreprises sous contrôle étranger	3.3.2.6.1.1
<b>22</b>	<b>27</b>	<b>39</b>	<b>38</b>	<b>23</b>	<b>Prêts autres qu'hypothécaires</b>	<b>3.3.2.7</b>
22	27	39	38	23	Entreprises nationales	3.3.2.7.1
..	..	..	-	..	<i>dont</i> : Entreprises sous contrôle étranger	3.3.2.7.1.1
<b>1 606</b>	<b>1 715</b>	<b>2 025</b>	<b>2 163</b>	<b>3 067</b>	<b>Autres placements</b>	<b>3.3.2.8</b>
1 606	1 715	2 025	2 163	3 067	Entreprises nationales	3.3.2.8.1
..	..	..	-	..	<i>dont</i> : Entreprises sous contrôle étranger	3.3.2.8.1.1
<b>1 738</b>	<b>1 987</b>	<b>2 025</b>	<b>1 966</b>	<b>2 250</b>	<b>Non-vie</b>	<b>3.3.3</b>
<b>1 738</b>	<b>1 987</b>	<b>2 025</b>	<b>1 966</b>	<b>2 250</b>	<b>Entreprises nationales</b>	<b>3.3.3.1</b>
..	..	..	-	..	<i>dont</i> : Entreprises sous contrôle étranger	3.3.3.1.1
<b>49</b>	<b>51</b>	<b>60</b>	<b>58</b>	<b>61</b>	<b>Immobilier</b>	<b>3.3.3.3</b>
49	51	60	58	61	Entreprises nationales	3.3.3.3.1
..	..	..	-	..	<i>dont</i> : Entreprises sous contrôle étranger	3.3.3.3.1.1
<b>0</b>	<b>1</b>	<b>1</b>	<b>1</b>	<b>1</b>	<b>Prêts hypothécaires</b>	<b>3.3.3.4</b>
0	1	1	1	1	Entreprises nationales	3.3.3.4.1
..	..	..	-	..	<i>dont</i> : Entreprises sous contrôle étranger	3.3.3.4.1.1
<b>430</b>	<b>424</b>	<b>419</b>	<b>327</b>	<b>328</b>	<b>Actions</b>	<b>3.3.3.5</b>
430	424	419	327	392	Entreprises nationales	3.3.3.5.1
..	..	..	-	..	<i>dont</i> : Entreprises sous contrôle étranger	3.3.3.5.1.1
<b>970</b>	<b>1 146</b>	<b>1 130</b>	<b>1 236</b>	<b>1 189</b>	<b>Obligations</b>	<b>3.3.3.6</b>
970	1 146	1 130	1 236	1 189	Entreprises nationales	3.3.3.6.1
..	..	..	-	..	<i>dont</i> : Entreprises sous contrôle étranger	3.3.3.6.1.1
-	-	-	-	-	<b>Prêts autres qu'hypothécaires</b>	<b>3.3.3.7</b>
-	-	-	-	-	Entreprises nationales	3.3.3.7.1
..	..	..	-	..	<i>dont</i> : Entreprises sous contrôle étranger	3.3.3.7.1.1
<b>288</b>	<b>365</b>	<b>414</b>	<b>344</b>	<b>608</b>	<b>Autres placements</b>	<b>3.3.3.8</b>
288	365	414	344	608	Entreprises nationales	3.3.3.8.1
..	..	..	-	..	<i>dont</i> : Entreprises sous contrôle étranger	3.3.3.8.1.1

# LUXEMBOURG

## 3. Detailed results (cont.)

Million EUR (1999 LUF euro)

	1994	1995	1996	1997	1998
<b>3.4 Breakdown of non-life premiums</b>					
<b>3.4.1 All non-life premiums</b>					
<b>3.4.1.1 Total</b>					
3.4.1.1.1 Gross premiums	..	14 963	16 966	16 557	27 361
3.4.1.1.2 Ceded premiums	..	4 667	4 257	4 411	6 940
3.4.1.1.3 Net written premiums	..	10 292	12 709	12 146	20 420
<b>3.4.1.2 Direct business</b>					
3.4.1.2.1 Gross premiums	13 913	14 935	16 930	16 514	27 181
3.4.1.2.2 Ceded premiums	..	4 666	4 254	4 405	6 876
3.4.1.2.3 Net written premiums	..	10 265	12 676	12 109	20 305
<b>3.4.1.3 Reinsurance accepted</b>					
3.4.1.3.1 Gross premiums	..	28	36	43	180
3.4.1.3.2 Ceded premiums	..	1	3	6	65
3.4.1.3.3 Net written premiums	..	27	33	37	116
<b>3.4.2 Motor vehicle</b>					
<b>3.4.2.2 Direct business</b>					
3.4.2.2.1 Gross premiums	6 524	6 832	7 847	7 206	8 111
3.4.2.2.2 Ceded premiums	..	1 264	746	845	1 085
3.4.2.2.3 Net written premiums	..	5 568	7 101	6 361	7 026
<b>3.4.3 Maritime and aviation</b>					
<b>3.4.3.2 Direct business</b>					
3.4.3.2.1 Gross premiums	81	10	9	69	7 990
3.4.3.2.2 Ceded premiums	..	5	3	4	1 833
3.4.3.2.3 Net written premiums	..	4	6	65	6 157
<b>3.4.4 Freight</b>					
<b>3.4.4.2 Direct business</b>					
3.4.4.2.1 Gross premiums	275	356	319	420	507
3.4.4.2.2 Ceded premiums	..	263	227	326	376
3.4.4.2.3 Net written premiums	..	93	92	94	131
<b>3.4.5 Fire and property damages</b>					
<b>3.4.5.2 Direct business</b>					
3.4.5.2.1 Gross premiums	3 533	3 712	3 888	3 991	4 479
3.4.5.2.2 Ceded premiums	..	1 590	1 109	1 217	1 334
3.4.5.2.3 Net written premiums	..	2 121	2 779	2 774	3 145
<b>3.4.6 Pecuniary losses</b>					
<b>3.4.6.2 Direct business</b>					
3.4.6.2.1 Gross premiums	807	1 292	1 805	1 755	1 691
3.4.6.2.2 Ceded premiums	..	558	1 228	1 020	1 079
3.4.6.2.3 Net written premiums	..	733	577	735	612
<b>3.4.7 General liability</b>					
<b>3.4.7.2 Direct business</b>					
3.4.7.2.1 Gross premiums	1 630	1 580	1 666	1 843	2 013
3.4.7.2.2 Ceded premiums	..	787	686	845	908
3.4.7.2.3 Net written premiums	..	793	980	998	1 105
<b>3.4.8 Accident and health</b>					
<b>3.4.8.2 Direct business</b>					
3.4.8.2.1 Gross premiums	783	845	901	887	1 018
3.4.8.2.2 Ceded premiums	..	140	84	102	113
3.4.8.2.3 Net written premiums	..	705	817	785	905
<b>3.4.9 of which: Health</b>					
<b>3.4.9.2 Direct business</b>					
3.4.9.2.1 Gross premiums	..	..	..	..	..
3.4.9.2.2 Ceded premiums	..	..	..	..	..
3.4.9.2.3 Net written premiums	..	..	..	..	..
<b>3.4.10 Others</b>					
<b>3.4.10.2 Direct business</b>					
3.4.10.2.1 Gross premiums	280	307	495	343	1 371
3.4.10.2.2 Ceded premiums	..	59	171	46	147
3.4.10.2.3 Net written premiums	..	248	324	297	1 225

## 3. Résultats détaillés (cont.)

Millions EUR (1999 LUF euro)

1999	2000	2001	2002	2003		
					<b>Ventilation des primes non-vie</b>	<b>3.4</b>
					<b>Toutes primes non-vie</b>	<b>3.4.1</b>
					<b>Total</b>	<b>3.4.1.1</b>
712	805	885	920	688	Primes brutes	3.4.1.1.1
175	256	270	280	207	Primes cédées	3.4.1.1.2
536	549	615	641	481	Primes nettes émises	3.4.1.1.3
					<b>Assurance directe</b>	<b>3.4.1.2</b>
708	804	883	918	686	Primes brutes	3.4.1.2.1
174	255	269	279	206	Primes cédées	3.4.1.2.2
534	549	614	639	480	Primes nettes émises	3.4.1.2.3
					<b>Réassurance acceptée</b>	<b>3.4.1.3</b>
3	1	2	2	2	Primes brutes	3.4.1.3.1
1	1	1	1	1	Primes cédées	3.4.1.3.2
2	1	1	1	1	Primes nettes émises	3.4.1.3.3
					<b>Assurance automobile</b>	<b>3.4.2</b>
					<b>Assurance directe</b>	<b>3.4.2.2</b>
211	226	242	245	269	Primes brutes	3.4.2.2.1
34	43	45	48	50	Primes cédées	3.4.2.2.2
176	184	197	197	218	Primes nettes émises	3.4.2.2.3
					<b>Maritime et aviation</b>	<b>3.4.3</b>
					<b>Assurance directe</b>	<b>3.4.3.2</b>
193	260	281	279	0	Primes brutes	3.4.3.2.1
32	106	100	88	0	Primes cédées	3.4.3.2.2
161	154	182	192	0	Primes nettes émises	3.4.3.2.3
					<b>Frêt</b>	<b>3.4.4</b>
					<b>Assurance directe</b>	<b>3.4.4.2</b>
12	17	19	32	33	Primes brutes	3.4.4.2.1
9	13	15	23	25	Primes cédées	3.4.4.2.2
3	4	3	9	9	Primes nettes émises	3.4.4.2.3
					<b>Incendie et dommages aux biens</b>	<b>3.4.5</b>
					<b>Assurance directe</b>	<b>3.4.5.2</b>
117	123	135	150	157	Primes brutes	3.4.5.2.1
35	35	44	54	52	Primes cédées	3.4.5.2.2
82	88	91	95	105	Primes nettes émises	3.4.5.2.3
					<b>Pertes pécuniaires</b>	<b>3.4.6</b>
					<b>Assurance directe</b>	<b>3.4.6.2</b>
60	64	78	81	95	Primes brutes	3.4.6.2.1
32	32	35	35	42	Primes cédées	3.4.6.2.2
27	31	43	46	52	Primes nettes émises	3.4.6.2.3
					<b>Responsabilité générale</b>	<b>3.4.7</b>
					<b>Assurance directe</b>	<b>3.4.7.2</b>
54	51	54	53	59	Primes brutes	3.4.7.2.1
25	20	22	22	24	Primes cédées	3.4.7.2.2
29	31	32	31	35	Primes nettes émises	3.4.7.2.3
					<b>Accident et santé</b>	<b>3.4.8</b>
					<b>Assurance directe</b>	<b>3.4.8.2</b>
27	29	32	32	38	Primes brutes	3.4.8.2.1
3	3	4	4	6	Primes cédées	3.4.8.2.2
24	26	29	28	32	Primes nettes émises	3.4.8.2.3
					<b>dont: Santé</b>	<b>3.4.9</b>
					<b>Assurance directe</b>	<b>3.4.9.2</b>
..	..	..	16	19	Primes brutes	3.4.9.2.1
..	..	..	3	4	Primes cédées	3.4.9.2.2
..	..	..	14	16	Primes nettes émises	3.4.9.2.3
					<b>Autres</b>	<b>3.4.10</b>
					<b>Assurance directe</b>	<b>3.4.10.2</b>
35	34	41	46	34	Primes brutes	3.4.10.2.1
3	4	4	5	6	Primes cédées	3.4.10.2.2
32	31	37	41	28	Primes nettes émises	3.4.10.2.3



## LUXEMBOURG

### 3. Detailed results (cont.)

Million EUR (1999 LUF euro)

	1994	1995	1996	1997	1998
<b>3.5</b>	<b>Gross claims payments</b>				
<b>3.5.1</b>	<b>Life</b>				
<b>3.5.1.1</b>	<b>154</b>	<b>221</b>	<b>467</b>	<b>732</b>	<b>1 779</b>
<b>3.5.1.1.1</b>	<b>Domestic companies</b>				
	<b>139</b>	<b>202</b>	<b>440</b>	<b>684</b>	<b>1 754</b>
	<i>of which: Foreign controlled companies</i>				
	98	150	367	607	1 647
<b>3.5.1.2</b>	<b>Foreign companies (branches)</b>				
	<b>15</b>	<b>18</b>	<b>27</b>	<b>48</b>	<b>25</b>
<b>3.5.2</b>	<b>Non-life</b>				
<b>3.5.2.1</b>	<b>170</b>	<b>201</b>	<b>225</b>	<b>192</b>	<b>415</b>
<b>3.5.2.1.1</b>	<b>Domestic companies</b>				
	<b>136</b>	<b>172</b>	<b>196</b>	<b>163</b>	<b>382</b>
	<i>of which: Foreign controlled companies</i>				
	24	49	58	30	36
<b>3.5.2.2</b>	<b>Foreign companies (branches)</b>				
	<b>34</b>	<b>29</b>	<b>30</b>	<b>28</b>	<b>32</b>
<b>3.6</b>	<b>Gross operating expenses</b>				
<b>3.6.1</b>	<b>Life</b>				
<b>3.6.1.1</b>	<b>75</b>	<b>94</b>	<b>34</b>	<b>157</b>	<b>216</b>
<b>3.6.1.1.1</b>	<b>Domestic companies</b>				
	<b>71</b>	<b>89</b>	<b>31</b>	<b>142</b>	<b>190</b>
	<i>of which: Foreign controlled companies</i>				
	52	70	22	115	154
<b>3.6.1.2</b>	<b>Foreign companies (branches)</b>				
	<b>5</b>	<b>5</b>	<b>3</b>	<b>15</b>	<b>26</b>
<b>3.6.2</b>	<b>Non-life</b>				
<b>3.6.2.1</b>	<b>101</b>	<b>82</b>	<b>24</b>	<b>97</b>	<b>140</b>
<b>3.6.2.1.1</b>	<b>Domestic companies</b>				
	<b>83</b>	<b>67</b>	<b>18</b>	<b>78</b>	<b>118</b>
	<i>of which: Foreign controlled companies</i>				
	17	15	6	18	26
<b>3.6.2.2</b>	<b>Foreign companies (branches)</b>				
	<b>18</b>	<b>15</b>	<b>5</b>	<b>19</b>	<b>22</b>
<b>3.7</b>	<b>Commissions</b>				
<b>3.7.1</b>	<b>Life</b>				
<b>3.7.1.1</b>	<b>32</b>	<b>66</b>	<b>76</b>	<b>110</b>	<b>155</b>
<b>3.7.1.1.1</b>	<b>Domestic companies</b>				
	<b>30</b>	<b>63</b>	<b>70</b>	<b>98</b>	<b>133</b>
	<i>of which: Foreign controlled companies</i>				
	24	53	59	82	110
<b>3.7.1.2</b>	<b>Foreign companies (branches)</b>				
	<b>1</b>	<b>3</b>	<b>6</b>	<b>12</b>	<b>23</b>
<b>3.7.1.3</b>	<b>Direct business</b>				
	<b>31</b>	<b>66</b>	<b>76</b>	<b>110</b>	<b>155</b>
<b>3.7.1.3.1</b>	<b>Domestic companies</b>				
	<b>30</b>	<b>63</b>	<b>70</b>	<b>98</b>	<b>133</b>
	<i>of which: Foreign controlled companies</i>				
	24	53	59	82	110
<b>3.7.1.3.2</b>	<b>Foreign companies (branches)</b>				
	<b>1</b>	<b>3</b>	<b>6</b>	<b>12</b>	<b>23</b>
<b>3.7.1.4</b>	<b>Reinsurance accepted</b>				
	<b>0</b>	<b>-</b>	<b>0</b>	<b>0</b>	<b>0</b>
<b>3.7.1.4.1</b>	<b>Domestic companies</b>				
	<b>0</b>	<b>-</b>	<b>0</b>	<b>0</b>	<b>0</b>
	<i>of which: Foreign controlled companies</i>				
	-	-	-	-	0
<b>3.7.1.4.2</b>	<b>Foreign companies (branches)</b>				
	<b>-</b>	<b>-</b>	<b>-</b>	<b>0</b>	<b>0</b>
<b>3.7.2</b>	<b>Non-life</b>				
<b>3.7.2.1</b>	<b>40</b>	<b>61</b>	<b>74</b>	<b>80</b>	<b>101</b>
<b>3.7.2.1.1</b>	<b>Domestic companies</b>				
	<b>33</b>	<b>51</b>	<b>62</b>	<b>67</b>	<b>85</b>
	<i>of which: Foreign controlled companies</i>				
	7	10	17	20	21
<b>3.7.2.2</b>	<b>Foreign companies (branches)</b>				
	<b>7</b>	<b>10</b>	<b>12</b>	<b>14</b>	<b>16</b>
<b>3.7.2.3</b>	<b>Direct business</b>				
	<b>39</b>	<b>61</b>	<b>73</b>	<b>80</b>	<b>100</b>
<b>3.7.2.3.1</b>	<b>Domestic companies</b>				
	<b>32</b>	<b>51</b>	<b>62</b>	<b>66</b>	<b>85</b>
	<i>of which: Foreign controlled companies</i>				
	7	10	17	20	21
<b>3.7.2.3.2</b>	<b>Foreign companies (branches)</b>				
	<b>7</b>	<b>10</b>	<b>12</b>	<b>13</b>	<b>15</b>
<b>3.7.2.4</b>	<b>Reinsurance accepted</b>				
	<b>1</b>	<b>0</b>	<b>0</b>	<b>0</b>	<b>1</b>
<b>3.7.2.4.1</b>	<b>Domestic companies</b>				
	<b>1</b>	<b>0</b>	<b>0</b>	<b>0</b>	<b>1</b>
	<i>of which: Foreign controlled companies</i>				
	-	-	-	-	0
<b>3.7.2.4.2</b>	<b>Foreign companies (branches)</b>				
	<b>-</b>	<b>-</b>	<b>-</b>	<b>0</b>	<b>1</b>

## 3. Résultats détaillés (cont.)

Millions EUR (1999 LUF euro)

1999	2000	2001	2002	2003		
<b>Sinistres bruts</b>						<b>3.5</b>
<b>2 336</b>	<b>2 592</b>	<b>2 318</b>	<b>2 853</b>	<b>3 024</b>	<b>Vie</b>	<b>3.5.1</b>
<b>1 769</b>	<b>2 523</b>	<b>2 290</b>	<b>2 853</b>	<b>2 946</b>	<b>Entreprises nationales</b>	<b>3.5.1.1</b>
1 419	2 049	423	1 225	1 993	<i>dont</i> : Entreprises sous contrôle étranger	3.5.1.1.1
<b>567</b>	<b>69</b>	<b>28</b>	<b>0</b>	<b>77</b>	<b>Succursales d'entreprises étrangères</b>	<b>3.5.1.2</b>
<b>506</b>	<b>537</b>	<b>617</b>	<b>527</b>	<b>349</b>	<b>Non-vie</b>	<b>3.5.2</b>
<b>473</b>	<b>498</b>	<b>584</b>	<b>497</b>	<b>310</b>	<b>Entreprises nationales</b>	<b>3.5.2.1</b>
38	52	52	59	82	<i>dont</i> : Entreprises sous contrôle étranger	3.5.2.1.1
<b>33</b>	<b>39</b>	<b>33</b>	<b>30</b>	<b>39</b>	<b>Succursales d'entreprises étrangères</b>	<b>3.5.2.2</b>
<b>Dépenses brutes</b>						<b>3.6</b>
<b>300</b>	<b>349</b>	<b>384</b>	<b>374</b>	<b>403</b>	<b>Vie</b>	<b>3.6.1</b>
<b>260</b>	<b>343</b>	<b>377</b>	<b>374</b>	<b>396</b>	<b>Entreprises nationales</b>	<b>3.6.1.1</b>
193	260	265	253	274	<i>dont</i> : Entreprises sous contrôle étranger	3.6.1.1.1
<b>40</b>	<b>6</b>	<b>7</b>	<b>0</b>	<b>7</b>	<b>Succursales d'entreprises étrangères</b>	<b>3.6.1.2</b>
<b>149</b>	<b>181</b>	<b>193</b>	<b>197</b>	<b>159</b>	<b>Non-vie</b>	<b>3.6.2</b>
<b>131</b>	<b>162</b>	<b>173</b>	<b>183</b>	<b>138</b>	<b>Entreprises nationales</b>	<b>3.6.2.1</b>
25	28	24	28	32	<i>dont</i> : Entreprises sous contrôle étranger	3.6.2.1.1
<b>18</b>	<b>19</b>	<b>20</b>	<b>15</b>	<b>22</b>	<b>Succursales d'entreprises étrangères</b>	<b>3.6.2.2</b>
<b>Commissions</b>						<b>3.7</b>
<b>229</b>	<b>260</b>	<b>277</b>	<b>263</b>	<b>275</b>	<b>Vie</b>	<b>3.7.1</b>
<b>191</b>	<b>257</b>	<b>273</b>	<b>263</b>	<b>271</b>	<b>Entreprises nationales</b>	<b>3.7.1.1</b>
147	147	203	185	190	<i>dont</i> : Entreprises sous contrôle étranger	3.7.1.1.1
<b>37</b>	<b>4</b>	<b>4</b>	<b>-</b>	<b>4</b>	<b>Succursales d'entreprises étrangères</b>	<b>3.7.1.2</b>
<b>229</b>	<b>260</b>	<b>277</b>	<b>263</b>	<b>275</b>	<b>Assurances directes</b>	<b>3.7.1.3</b>
191	257	273	263	271	Entreprises nationales	3.7.1.3.1
147	147	203	185	190	<i>dont</i> : Entreprises sous contrôle étranger	3.7.1.3.1.1
37	4	4	-	4	Succursales d'entreprises étrangères	3.7.1.3.2
<b>0</b>	<b>-</b>	<b>-</b>	<b>-</b>	<b>-</b>	<b>Réassurance acceptée</b>	<b>3.7.1.4</b>
0	-	-	-	-	Entreprises nationales	3.7.1.4.1
-	-	-	-	-	<i>dont</i> : Entreprises sous contrôle étranger	3.7.1.4.1.1
0	-	-	-	-	Succursales d'entreprises étrangères	3.7.1.4.2
<b>110</b>	<b>129</b>	<b>137</b>	<b>140</b>	<b>114</b>	<b>Non-vie</b>	<b>3.7.2</b>
<b>97</b>	<b>115</b>	<b>123</b>	<b>130</b>	<b>99</b>	<b>Entreprises nationales</b>	<b>3.7.2.1</b>
19	19	18	22	22	<i>dont</i> : Entreprises sous contrôle étranger	3.7.2.1.1
<b>13</b>	<b>13</b>	<b>14</b>	<b>10</b>	<b>15</b>	<b>Succursales d'entreprises étrangères</b>	<b>3.7.2.2</b>
<b>110</b>	<b>128</b>	<b>137</b>	<b>140</b>	<b>114</b>	<b>Assurances directes</b>	<b>3.7.2.3</b>
97	115	123	130	99	Entreprises nationales	3.7.2.3.1
19	19	18	22	22	<i>dont</i> : Entreprises sous contrôle étranger	3.7.2.3.1.1
13	13	14	10	15	Succursales d'entreprises étrangères	3.7.2.3.2
<b>1</b>	<b>0</b>	<b>-</b>	<b>0</b>	<b>0</b>	<b>Réassurance acceptée</b>	<b>3.7.2.4</b>
0	0	-	0	0	Entreprises nationales	3.7.2.4.1
0	0	-	-	-	<i>dont</i> : Entreprises sous contrôle étranger	3.7.2.4.1.1
0	0	-	0	0	Succursales d'entreprises étrangères	3.7.2.4.2

## Methodological Notes

### Definition of foreign-controlled companies:

Principal shareholders are not of Luxembourg's nationality.

### 3.1 Business written in the reporting country:

Data concern insurance products commercialised (flow).

### 3.3 Outstanding investment by direct insurance companies:

Only data on investments in flow are available.

### 3.4 Breakdown of non-life premiums:

Same note as Section 3.1 above.

## Notes méthodologiques

### Définition des entreprises sous contrôle étranger :

L'actionnaire principal n'est pas de nationalité luxembourgeoise.

### 3.1 Opérations conclues dans le pays déclarant :

Les chiffres concernent les produits d'assurance commercialisés (flux).

### 3.3 Encours des placements des entreprises d'assurances directes :

Seuls les données sur les placements en flux sont disponibles.

### 3.4 Ventilation des primes non-vie :

Même note que la Section 3.1 ci-dessus.

## Mexico / Mexique

1. Main aggregates .....	324
1. Principaux agrégats .....	325
2. Number of companies and employees in the reporting country.....	324
2. Nombre d'entreprises et d'employés dans le pays déclarant.....	325
3. Detailed results .....	326
3. Résultats détaillés .....	327
<i>Methodological Notes / Notes méthodologiques</i> .....	336

# MEXICO

## 1. Main aggregates

Million MXN

	1994	1995	1996	1997	1998
<b>1.1 Business written in the reporting country</b>					
1.1.1 Gross premiums	21 371	24 930	32 050	41 167	59 245
1.1.1.1 Life	7 241	8 146	10 787	14 689	26 359
1.1.1.2 Non-life	14 129	16 784	21 263	26 478	32 886
1.1.2 Ceded premiums	4 152	5 506	7 211	8 454	9 995
1.1.2.1 Life	463	548	801	1 088	1 667
1.1.2.2 Non-life	3 689	4 959	6 410	7 366	8 327
1.1.3 Net written premiums	17 219	19 424	24 840	32 712	49 250
1.1.3.1 Life	10 440	11 826	14 853	19 112	24 559
1.1.3.2 Non-life	6 778	7 598	9 987	13 601	24 691
<b>1.2 Business written abroad</b>					
1.2.1 Gross premiums	-	-	-	-	-
1.2.1.1 Life	-	-	-	-	-
1.2.1.2 Non-life	-	-	-	-	-
1.2.2 Ceded premiums	-	-	-	-	-
1.2.2.1 Life	-	-	-	-	-
1.2.2.2 Non-life	-	-	-	-	-
1.2.3 Net written premiums	-	-	-	-	-
1.2.3.1 Life	-	-	-	-	-
1.2.3.2 Non-life	-	-	-	-	-
<b>1.3 Outstanding investment by direct insurance companies</b>	..	..	..	..	..
1.3.1 Life	..	..	..	..	..
1.3.2 Non-life	..	..	..	..	..
<b>1.4 Gross claims payments</b>	<b>13 158</b>	<b>17 564</b>	<b>21 891</b>	<b>25 573</b>	<b>33 252</b>
1.4.1 Life	5 403	5 949	7 327	9 363	12 603
1.4.2 Non-life	7 755	11 615	14 564	16 209	20 648
<b>1.5 Gross operating expenses</b>	<b>3 137</b>	<b>3 582</b>	<b>4 504</b>	<b>5 219</b>	<b>6 547</b>
1.5.1 Life	1 063	1 169	1 516	2 058	2 334
1.5.2 Non-life	2 074	2 414	2 988	3 161	4 213
<b>1.6 Commissions</b>	<b>3 044</b>	<b>3 641</b>	<b>4 736</b>	<b>6 679</b>	<b>8 985</b>
1.6.1 Life	956	1 118	1 501	2 014	2 956
1.6.2 Non-life	2 089	2 523	3 234	4 665	6 029

## 2. Number of companies and employees in the reporting country

Units

	1994	1995	1996	1997	1998
<b>2.1 Number of companies</b>					
<b>2.1.1 Total</b>	<b>47</b>	<b>56</b>	<b>61</b>	<b>64</b>	<b>68</b>
2.1.1.1 Domestic companies	47	56	61	64	68
2.1.1.1.1 of which: Foreign controlled companies	1	13	18	22	25
2.1.1.2 Foreign companies (branches)	-	-	-	-	-
<b>2.1.2 Life</b>	<b>3</b>	<b>5</b>	<b>3</b>	<b>3</b>	<b>9</b>
2.1.2.1 Domestic companies	3	5	3	3	9
2.1.2.1.1 of which: Foreign controlled companies	-	3	2	1	2
2.1.2.2 Foreign companies (branches)	-	-	-	-	-
<b>2.1.3 Non-life</b>	<b>13</b>	<b>16</b>	<b>13</b>	<b>14</b>	<b>15</b>
2.1.3.1 Domestic companies	13	16	13	14	15
2.1.3.1.1 of which: Foreign controlled companies	1	5	4	6	5
2.1.3.2 Foreign companies (branches)	-	-	-	-	-
<b>2.1.3 Composite</b>	<b>29</b>	<b>33</b>	<b>43</b>	<b>44</b>	<b>41</b>
2.1.3.1 Domestic companies	29	33	43	44	41
2.1.3.1.1 of which: Foreign controlled companies	-	5	12	15	17
2.1.4.2 Foreign companies (branches)	-	-	-	-	-
<b>2.1.4 Reinsurance</b>	<b>2</b>	<b>2</b>	<b>2</b>	<b>3</b>	<b>3</b>
2.1.4.1 Domestic companies	2	2	2	3	3
2.1.4.1.1 of which: Foreign controlled companies	-	-	-	-	1
2.1.4.2 Foreign companies (branches)	-	-	-	-	-
<b>2.2 Number of employees</b>	<b>48 175</b>	<b>49 985</b>	<b>44 824</b>	<b>50 005</b>	<b>50 295</b>
2.2.1 Insurance companies	20 348	19 398	19 661	20 539	22 325
2.2.2 Intermediaries	27 827	30 587	25 163	29 466	27 970

## 1. Principaux agrégats

Millions MXN

1999	2000	2001	2002	2003		
					<b>Opérations conclues dans le pays déclarant</b>	<b>1.1</b>
80 380	106 604	109 181	128 728	120 138	Primes brutes	1.1.1
38 308	58 283	50 696	58 607	45 756	Vie	1.1.1.1
42 071	48 321	58 485	70 120	74 381	Non-vie	1.1.1.2
12 195	15 298	19 533	21 563	22 112	Primes cédées	1.1.2
1 928	2 811	3 054	1 831	2 498	Vie	1.1.2.1
10 267	12 486	16 479	19 732	19 615	Non-vie	1.1.2.2
68 185	91 306	89 648	107 164	98 025	Primes nettes émises	1.1.3
31 804	35 835	42 006	50 388	54 766	Vie	1.1.3.1
36 380	55 471	47 642	56 777	43 259	Non-vie	1.1.3.2
					<b>Opérations à l'étranger</b>	<b>1.2</b>
-	-	-	-	-	Primes brutes	1.2.1
-	-	-	-	-	Vie	1.2.1.1
-	-	-	-	-	Non-vie	1.2.1.2
-	-	-	-	-	Primes cédées	1.2.2
-	-	-	-	-	Vie	1.2.2.1
-	-	-	-	-	Non-vie	1.2.2.2
-	-	-	-	-	Primes nettes émises	1.2.3
-	-	-	-	-	Vie	1.2.3.1
-	-	-	-	-	Non-vie	1.2.3.2
..	..	..	..	<b>197 484</b>	<b>Encours des placements des entreprises d'assurance directe</b>	<b>1.3</b>
..	..	..	..	..	Vie	1.3.1
..	..	..	..	..	Non-vie	1.3.2
<b>47 498</b>	<b>67 197</b>	<b>48 525</b>	<b>65 148</b>	<b>57 410</b>	<b>Sinistres bruts</b>	<b>1.4</b>
19 403	42 999	20 840	33 443	22 555	Vie	1.4.1
28 095	24 199	27 685	31 705	34 855	Non-vie	1.4.2
<b>9 096</b>	<b>9 878</b>	<b>10 078</b>	<b>12 335</b>	<b>11 991</b>	<b>Dépenses brutes d'exploitation</b>	<b>1.5</b>
4 405	4 205	4 333	4 912	4 091	Vie	1.5.1
4 691	5 673	5 745	7 423	7 900	Non-vie	1.5.2
<b>11 493</b>	<b>12 076</b>	<b>13 337</b>	<b>13 881</b>	<b>15 662</b>	<b>Commissions</b>	<b>1.6</b>
3 878	5 090	5 262	4 918	5 302	Vie	1.6.1
7 615	6 986	8 075	8 963	10 360	Non-vie	1.6.2

## 2. Nombre d'entreprises et d'employés dans le pays déclarant

Unités

1999	2000	2001	2002	2003		
					<b>Nombre d'entreprises</b>	<b>2.1</b>
<b>68</b>	<b>70</b>	<b>70</b>	<b>81</b>	<b>78</b>	<b>Total</b>	<b>2.1.1</b>
68	70	70	81	78	Entreprises nationales	2.1.1.1
28	28	35	40	37	<i>dont</i> : Entreprises sous contrôle étranger	2.1.1.1.1
-	-	-	-	-	Succursales d'entreprises étrangères	2.1.1.2
<b>11</b>	<b>12</b>	<b>11</b>	<b>15</b>	<b>16</b>	<b>Vie</b>	<b>2.1.2</b>
11	12	11	15	16	Entreprises nationales	2.1.2.1
4	4	5	6	7	<i>dont</i> : Entreprises sous contrôle étranger	2.1.2.1.1
-	-	-	-	-	Succursales d'entreprises étrangères	2.1.2.2
<b>13</b>	<b>15</b>	<b>15</b>	<b>22</b>	<b>27</b>	<b>Non-vie</b>	<b>2.1.3</b>
13	15	15	22	27	Entreprises nationales	2.1.3.1
5	6	8	10	10	<i>dont</i> : Entreprises sous contrôle étranger	2.1.3.1.1
-	-	-	-	-	Succursales d'entreprises étrangères	2.1.3.2
<b>41</b>	<b>40</b>	<b>41</b>	<b>41</b>	<b>33</b>	<b>Mixte</b>	<b>2.1.3</b>
41	40	41	41	33	Entreprises nationales	2.1.3.1
18	17	20	23	20	<i>dont</i> : Entreprises sous contrôle étranger	2.1.3.1.1
-	-	-	-	-	Succursales d'entreprises étrangères	2.1.4.2
<b>3</b>	<b>3</b>	<b>3</b>	<b>3</b>	<b>2</b>	<b>Réassurance</b>	<b>2.1.4</b>
3	3	3	3	2	Entreprises nationales	2.1.4.1
1	1	2	1	-	<i>dont</i> : Entreprises sous contrôle étranger	2.1.4.1.1
-	-	-	-	-	Succursales d'entreprises étrangères	2.1.4.2
<b>49 110</b>	<b>49 021</b>	<b>49 882</b>	<b>44 329</b>	<b>34 186</b>	<b>Nombre d'employés</b>	<b>2.2</b>
21 920	21 721	22 065	15 522	5 184	Entreprises d'assurances	2.2.1
27 190	27 300	27 817	28 807	29 002	Intermédiaires	2.2.2

# MEXICO

## 3. Detailed results

Million MXN

	1994	1995	1996	1997	1998
<b>3.1 Business written in the reporting country</b>					
<b>3.1.1 Life and non-life</b>					
<b>3.1.1.1 Gross premiums</b>	<b>21 371</b>	<b>24 930</b>	<b>32 050</b>	<b>41 167</b>	<b>59 245</b>
3.1.1.1.1 Domestic companies	21 371	24 930	32 050	41 167	59 245
3.1.1.1.1.1 of which: Foreign controlled companies	7	742	1 705	4 355	5 957
3.1.1.1.3 Direct business	20 527	23 807	30 869	39 814	57 756
3.1.1.1.3.1 Domestic companies	20 527	23 807	30 869	39 814	57 756
3.1.1.1.3.1.1 of which: Foreign controlled companies	7	727	1 580	4 218	5 832
3.1.1.1.4 Reinsurance accepted	844	1 123	1 181	1 353	1 489
3.1.1.1.4.1 Domestic companies	844	1 123	1 181	1 353	1 489
3.1.1.1.4.1.1 of which: Foreign controlled companies	-	16	125	137	125
<b>3.1.1.2 Ceded premiums</b>	<b>4 152</b>	<b>5 506</b>	<b>7 211</b>	<b>8 454</b>	<b>9 995</b>
3.1.1.2.1 Domestic companies	4 152	5 506	7 211	8 454	9 995
3.1.1.2.1.1 of which: Foreign controlled companies	4	350	688	1 186	1 426
<b>3.1.1.3 Net written premiums</b>	<b>17 219</b>	<b>19 424</b>	<b>24 840</b>	<b>32 712</b>	<b>49 250</b>
3.1.1.3.1 Domestic companies	17 219	19 424	24 840	32 712	49 250
3.1.1.3.1.1 of which: Foreign controlled companies	3	392	1 017	3 169	4 531
<b>3.1.2 Life</b>					
<b>3.1.2.1 Gross premiums</b>	<b>7 241</b>	<b>8 146</b>	<b>10 787</b>	<b>14 689</b>	<b>26 359</b>
3.1.2.1.1 Domestic companies	7 241	8 146	10 787	14 689	26 359
3.1.2.1.1.1 of which: Foreign controlled companies	-	92	220	1 447	2 562
3.1.2.1.3 Direct business	7 159	8 053	10 672	14 496	26 112
3.1.2.1.3.1 Domestic companies	7 159	8 053	10 672	14 496	26 112
3.1.2.1.3.1.1 of which: Foreign controlled companies	-	92	137	1 447	2 561
3.1.2.1.4 Reinsurance accepted	82	93	116	193	247
3.1.2.1.4.1 Domestic companies	82	93	116	193	247
3.1.2.1.4.1.1 of which: Foreign controlled companies	-	1	83	1	1
<b>3.1.2.2 Ceded premiums</b>	<b>463</b>	<b>548</b>	<b>801</b>	<b>1 088</b>	<b>1 667</b>
3.1.2.2.1 Domestic companies	463	548	801	1 088	1 667
3.1.2.2.1.1 of which: Foreign controlled companies	-	14	18	74	81
<b>3.1.2.3 Net written premiums</b>					
3.1.2.3.1 All risks	6 778	7 598	9 987	13 601	24 691
3.1.2.3.1.1 Domestic companies	6 778	7 598	9 987	13 601	24 691
3.1.2.3.1.1.1 of which: Foreign controlled companies	-	78	202	1 373	2 481
3.1.2.3.2 Domestic risks	..	..	..	..	..
3.1.2.3.2.2 Foreign companies (branches)	-	..	..	..	..
3.1.2.3.3 Foreign risks	..	..	..	..	..
3.1.2.3.3.1 Domestic companies	6 778	7 598	9 987	13 601	24 691
3.1.2.3.3.1.1 of which: Foreign controlled companies	-	78	202	1 373	2 481
<b>3.1.3 Non-life</b>					
<b>3.1.3.1 Gross premiums</b>	<b>14 129</b>	<b>16 784</b>	<b>21 263</b>	<b>26 478</b>	<b>32 886</b>
3.1.3.1.1 Domestic companies	14 129	16 784	21 263	26 478	32 886
3.1.3.1.1.1 of which: Foreign controlled companies	7	650	1 486	2 908	3 395
3.1.3.1.3 Direct business	13 367	15 755	20 197	25 318	31 644
3.1.3.1.3.1 Domestic companies	13 367	15 755	20 197	25 318	31 644
3.1.3.1.3.1.1 of which: Foreign controlled companies	7	635	1 444	2 771	3 272
3.1.3.1.4 Reinsurance accepted	762	1 030	1 065	1 160	1 242
3.1.3.1.4.1 Domestic companies	762	1 030	1 065	1 160	1 242
3.1.3.1.4.1.1 of which: Foreign controlled companies	-	15	42	136	124
<b>3.1.3.2 Ceded premiums</b>	<b>3 689</b>	<b>4 959</b>	<b>6 410</b>	<b>7 366</b>	<b>8 327</b>
3.1.3.2.1 Domestic companies	3 689	4 959	6 410	7 366	8 327
3.1.3.2.1.1 of which: Foreign controlled companies	4	336	670	1 112	1 345

## 3. Résultats détaillés

Millions MXN

1999	2000	2001	2002	2003		
<b>Opérations conclues dans le pays déclarant</b>						<b>3.1</b>
<b>Vie et non-vie</b>						<b>3.1.1</b>
<b>80 380</b>	<b>106 604</b>	<b>109 181</b>	<b>128 728</b>	<b>120 138</b>	<b>Primes brutes</b>	<b>3.1.1.1</b>
80 380	106 604	109 181	128 728	120 138	Entreprises nationales	3.1.1.1.1
8 339	17 139	44 614	70 604	74 932	<i>dont</i> : Entreprises sous contrôle étranger	3.1.1.1.1.1
78 515	103 752	105 221	124 694	117 817	Assurances directes	3.1.1.1.3
78 515	103 752	105 221	124 694	117 817	Entreprises nationales	3.1.1.1.3.1
7 269	15 112	41 904	68 045	74 266	<i>dont</i> : Entreprises sous contrôle étranger	3.1.1.1.3.1.1
1 865	2 852	3 960	4 034	2 321	Réassurance acceptée	3.1.1.1.4
1 865	2 852	3 960	4 034	2 321	Entreprises nationales	3.1.1.1.4.1
1 071	2 028	2 710	2 559	666	<i>dont</i> : Entreprises sous contrôle étranger	3.1.1.1.4.1.1
<b>12 195</b>	<b>15 298</b>	<b>19 533</b>	<b>21 563</b>	<b>22 112</b>	<b>Primes cédées</b>	<b>3.1.1.2</b>
12 195	15 298	19 533	21 563	22 112	Entreprises nationales	3.1.1.2.1
2 626	4 423	12 308	15 365	14 224	<i>dont</i> : Entreprises sous contrôle étranger	3.1.1.2.1.1
<b>68 185</b>	<b>91 306</b>	<b>89 648</b>	<b>107 164</b>	<b>98 025</b>	<b>Primes nettes émises</b>	<b>3.1.1.3</b>
68 185	91 306	89 648	107 164	98 025	Entreprises nationales	3.1.1.3.1
5 713	12 716	32 306	55 239	60 708	<i>dont</i> : Entreprises sous contrôle étranger	3.1.1.3.1.1
<b>Vie</b>						<b>3.1.2</b>
<b>38 308</b>	<b>58 283</b>	<b>50 696</b>	<b>58 607</b>	<b>45 756</b>	<b>Primes brutes</b>	<b>3.1.2.1</b>
38 308	58 283	50 696	58 607	45 756	Entreprises nationales	3.1.2.1.1
2 528	8 274	14 054	30 041	32 754	<i>dont</i> : Entreprises sous contrôle étranger	3.1.2.1.1.1
38 023	57 329	49 419	57 888	45 638	Assurances directes	3.1.2.1.3
38 023	57 329	49 419	57 888	45 638	Entreprises nationales	3.1.2.1.3.1
2 292	7 405	12 947	29 412	32 754	<i>dont</i> : Entreprises sous contrôle étranger	3.1.2.1.3.1.1
286	953	1 277	719	118	Réassurance acceptée	3.1.2.1.4
286	953	1 277	719	118	Entreprises nationales	3.1.2.1.4.1
236	869	1 108	629	0	<i>dont</i> : Entreprises sous contrôle étranger	3.1.2.1.4.1.1
<b>1 928</b>	<b>2 811</b>	<b>3 054</b>	<b>1 831</b>	<b>2 498</b>	<b>Primes cédées</b>	<b>3.1.2.2</b>
1 928	2 811	3 054	1 831	2 498	Entreprises nationales	3.1.2.2.1
372	440	330	890	1 351	<i>dont</i> : Entreprises sous contrôle étranger	3.1.2.2.1.1
<b>Primes nettes émises</b>						<b>3.1.2.3</b>
36 380	55 471	47 642	56 777	..	Tous risques	3.1.2.3.1
36 380	55 471	47 642	56 777	..	Entreprises nationales	3.1.2.3.1.1
2 156	7 835	13 725	29 151	..	<i>dont</i> : Entreprises sous contrôle étranger	3.1.2.3.1.1.1
..	..	..	..	..	Risques nationaux	3.1.2.3.2
-	-	1	-	-	Succursales d'entreprises étrangères	3.1.2.3.2.2
..	..	..	..	..	Risques étrangers	3.1.2.3.3
36 380	55 471	47 642	56 777	..	Entreprises nationales	3.1.2.3.3.1
2 156	7 835	13 725	29 151	..	<i>dont</i> : Entreprises sous contrôle étranger	3.1.2.3.3.1.1
<b>Non-vie</b>						<b>3.1.3</b>
<b>42 071</b>	<b>48 321</b>	<b>58 485</b>	<b>70 120</b>	<b>74 381</b>	<b>Primes brutes</b>	<b>3.1.3.1</b>
42 071	48 321	58 485	70 120	74 381	Entreprises nationales	3.1.3.1.1
5 811	8 865	30 560	40 563	42 178	<i>dont</i> : Entreprises sous contrôle étranger	3.1.3.1.1.1
40 492	46 423	55 802	66 806	72 179	Assurances directes	3.1.3.1.3
40 492	46 423	55 802	66 806	72 179	Entreprises nationales	3.1.3.1.3.1
4 976	7 706	28 958	38 633	41 512	<i>dont</i> : Entreprises sous contrôle étranger	3.1.3.1.3.1.1
1 579	1 898	2 683	3 314	2 203	Réassurance acceptée	3.1.3.1.4
1 579	1 898	2 683	3 314	2 203	Entreprises nationales	3.1.3.1.4.1
835	1 159	1 602	1 930	666	<i>dont</i> : Entreprises sous contrôle étranger	3.1.3.1.4.1.1
<b>10 267</b>	<b>12 486</b>	<b>16 479</b>	<b>19 732</b>	<b>19 615</b>	<b>Primes cédées</b>	<b>3.1.3.2</b>
10 267	12 486	16 479	19 732	19 615	Entreprises nationales	3.1.3.2.1
2 254	3 984	11 978	14 475	12 872	<i>dont</i> : Entreprises sous contrôle étranger	3.1.3.2.1.1



# MEXICO

## 3. Detailed results (cont.)

Million MXN

	1994	1995	1996	1997	1998
<b>3.1.3.3</b>	<b>Net written premiums</b>				
3.1.3.3.1	10 440	11 826	14 853	19 112	24 559
3.1.3.3.1.1	10 440	11 826	14 853	19 112	24 559
3.1.3.3.1.1.1	..	314	816	1 796	2 051
3.1.3.3.2	..	..	..	..	..
3.1.3.3.2.2	-	..	..	..	..
3.1.3.3.3	..	..	..	..	..
3.1.3.3.3.1	10 440	11 826	14 853	19 112	24 559
3.1.3.3.3.1.1	..	314	816	1 796	2 051
<b>3.3</b>	<b>Outstanding investment by direct insurance companies</b>				
<b>3.3.1</b>	<b>Life and Non-life</b>				
<b>3.3.1.1</b>	<b>Domestic companies</b>				
3.3.1.1.1	23 197	..	39 421	..	..
3.3.1.1.1.1	51	..	2 258	..	..
<b>3.3.1.3</b>	<b>Real estate</b>				
3.3.1.3.1	3 890	..	4 711	..	..
3.3.1.3.1.1	-	..	269	..	..
<b>3.3.1.4</b>	<b>Mortgage loans</b>				
3.3.1.4.1	195	..	257	..	..
3.3.1.4.1.1	-	..	7	..	..
<b>3.3.1.5</b>	<b>Shares</b>				
3.3.1.5.1	2 586	..	5 819	..	..
3.3.1.5.1.1	-	..	57	..	..
<b>3.3.1.6</b>	<b>Bonds</b>				
3.3.1.6.1	7 902	..	17 586	..	..
3.3.1.6.1.1	51	..	883	..	..
<b>3.3.1.7</b>	<b>Loans other than mortgage loans</b>				
3.3.1.7.1	1 784	..	1 432	..	..
3.3.1.7.1.1	-	..	896	..	..
<b>3.3.1.8</b>	<b>Other Investments</b>				
3.3.1.8.1	6 840	..	9 617	..	..
3.3.1.8.1.1	-	..	147	..	..
<b>3.3.2</b>	<b>Life</b>				
<b>3.3.2.2</b>	<b>Foreign companies (branches)</b>				
3.3.2.2.2	-	..	-	..	-
<b>3.3.2.3</b>	<b>Real estate</b>				
3.3.2.3.2	..	..	..	..	..
3.3.2.3.2.2	-	..	-	..	-
<b>3.3.2.4</b>	<b>Mortgage loans</b>				
3.3.2.4.2	..	..	..	..	..
3.3.2.4.2.2	-	..	-	..	-
<b>3.3.2.5</b>	<b>Shares</b>				
3.3.2.5.2	..	..	..	..	..
3.3.2.5.2.2	-	..	-	..	-
<b>3.3.2.6</b>	<b>Bonds</b>				
3.3.2.6.2	..	..	..	..	..
3.3.2.6.2.2	-	..	-	..	-
<b>3.3.2.7</b>	<b>Loans other than mortgage loans</b>				
3.3.2.7.2	..	..	..	..	..
3.3.2.7.2.2	-	..	-	..	-
<b>3.3.2.8</b>	<b>Other Investments</b>				
3.3.2.8.2	..	..	..	..	..
3.3.2.8.2.2	-	..	-	..	-
<b>3.3.3</b>	<b>Non-life</b>				
<b>3.3.3.2</b>	<b>Foreign companies (branches)</b>				
3.3.3.2.2	-	..	-	..	-
<b>3.3.3.3</b>	<b>Real estate</b>				
3.3.3.3.2	..	..	..	..	..
3.3.3.3.2.2	-	..	-	..	-
<b>3.3.3.4</b>	<b>Mortgage loans</b>				
3.3.3.4.2	..	..	..	..	..
3.3.3.4.2.2	-	..	-	..	-
<b>3.3.3.5</b>	<b>Shares</b>				
3.3.3.5.2	..	..	..	..	..
3.3.3.5.2.2	-	..	-	..	-
<b>3.3.3.6</b>	<b>Bonds</b>				
3.3.3.6.2	..	..	..	..	..
3.3.3.6.2.2	-	..	-	..	-
<b>3.3.3.7</b>	<b>Loans other than Mortgage loans</b>				
3.3.3.7.2	..	..	..	..	..
3.3.3.7.2.2	-	..	-	..	-
<b>3.3.3.8</b>	<b>Other Investments</b>				
3.3.3.8.2	..	..	..	..	..
3.3.3.8.2.2	-	..	-	..	-

## 3. Résultats détaillés (cont.)

Millions MXN

1999	2000	2001	2002	2003		
					<b>Primes nettes émises</b>	<b>3.1.3.3</b>
31 804	35 832	42 006	50 388	..	Tous risques	3.1.3.3.1
31 804	35 835	42 006	50 388	..	Entreprises nationales	3.1.3.3.1.1
3 557	4 881	18 581	26 088	..	<i>dont</i> : Entreprises sous contrôle étranger	3.1.3.3.1.1.1
..	..	..	..	..	Risques nationaux	3.1.3.3.2
-	-	1	-	-	Succursales d'entreprises étrangères	3.1.3.3.2.2
..	..	..	..	..	Risques étrangers	3.1.3.3.3
31 804	35 835	42 006	50 388	..	Entreprises nationales	3.1.3.3.3.1
3 557	4 881	18 581	26 088	..	<i>dont</i> : Entreprises sous contrôle étranger	3.1.3.3.3.1.1
					<b>Encours des placements des entreprises d'assurance directe</b>	<b>3.3</b>
..	..	..	..	197 484	<b>Vie et non-vie</b>	<b>3.3.1</b>
..	..	..	130 409	197 484	<b>Entreprises nationales</b>	<b>3.3.1.1</b>
..	..	..	57 111	110 974	<i>dont</i> : Entreprises sous contrôle étranger	3.3.1.1.1
..	..	..	6 843	7 485	<b>Immobilier</b>	<b>3.3.1.3</b>
..	..	..	6 843	7 485	Entreprises nationales	3.3.1.3.1
..	..	..	3 738	4 230	<i>dont</i> : Entreprises sous contrôle étranger	3.3.1.3.1.1
..	..	..	271	319	<b>Prêts hypothécaires</b>	<b>3.3.1.4</b>
..	..	..	271	319	Entreprises nationales	3.3.1.4.1
..	..	..	45	61	<i>dont</i> : Entreprises sous contrôle étranger	3.3.1.4.1.1
..	..	..	5 867	9 390	<b>Actions</b>	<b>3.3.1.5</b>
..	..	..	5 867	9 390	Entreprises nationales	3.3.1.5.1
..	..	..	1 801	1 712	<i>dont</i> : Entreprises sous contrôle étranger	3.3.1.5.1.1
..	..	..	108 508	164 853	<b>Obligations</b>	<b>3.3.1.6</b>
..	..	..	108 508	164 853	Entreprises nationales	3.3.1.6.1
..	..	..	47 980	99 348	<i>dont</i> : Entreprises sous contrôle étranger	3.3.1.6.1.1
..	..	..	2 680	3 150	<b>Prêts autres qu'hypothécaires</b>	<b>3.3.1.7</b>
..	..	..	2 680	3 150	Entreprises nationales	3.3.1.7.1
..	..	..	1 311	1 254	<i>dont</i> : Entreprises sous contrôle étranger	3.3.1.7.1.1
..	..	..	6 240	12 288	<b>Autres placements</b>	<b>3.3.1.8</b>
..	..	..	6 240	12 288	Entreprises nationales	3.3.1.8.1
..	..	..	2 237	4 369	<i>dont</i> : Entreprises sous contrôle étranger	3.3.1.8.1.1
..	..	..	..	..	<b>Vie</b>	<b>3.3.2</b>
-	-	1	-	-	<b>Succursales d'entreprises étrangères</b>	<b>3.3.2.2</b>
..	..	..	..	..	<b>Immobilier</b>	<b>3.3.2.3</b>
-	-	1	-	-	Succursales d'entreprises étrangères	3.3.2.3.2
..	..	..	..	..	<b>Prêts hypothécaires</b>	<b>3.3.2.4</b>
-	-	1	-	-	Succursales d'entreprises étrangères	3.3.2.4.2
..	..	..	..	..	<b>Actions</b>	<b>3.3.2.5</b>
-	-	1	-	-	Succursales d'entreprises étrangères	3.3.2.5.2
..	..	..	..	..	<b>Obligations</b>	<b>3.3.2.6</b>
-	-	1	-	-	Succursales d'entreprises étrangères	3.3.2.6.2
..	..	..	..	..	<b>Prêts autres qu'hypothécaires</b>	<b>3.3.2.7</b>
-	-	1	-	-	Succursales d'entreprises étrangères	3.3.2.7.2
..	..	..	..	..	<b>Autres placements</b>	<b>3.3.2.8</b>
-	-	1	-	-	Succursales d'entreprises étrangères	3.3.2.8.2
..	..	..	..	..	<b>Non-vie</b>	<b>3.3.3</b>
-	-	1	-	-	<b>Succursales d'entreprises étrangères</b>	<b>3.3.3.2</b>
..	..	..	..	..	<b>Immobilier</b>	<b>3.3.3.3</b>
-	-	1	-	-	Succursales d'entreprises étrangères	3.3.3.3.2
..	..	..	..	..	<b>Prêts hypothécaires</b>	<b>3.3.3.4</b>
-	-	1	-	-	Succursales d'entreprises étrangères	3.3.3.4.2
..	..	..	..	..	<b>Actions</b>	<b>3.3.3.5</b>
-	-	1	-	-	Succursales d'entreprises étrangères	3.3.3.5.2
..	..	..	..	..	<b>Obligations</b>	<b>3.3.3.6</b>
-	-	1	-	-	Succursales d'entreprises étrangères	3.3.3.6.2
..	..	..	..	..	<b>Prêts autres qu'hypothécaires</b>	<b>3.3.3.7</b>
-	-	1	-	-	Succursales d'entreprises étrangères	3.3.3.7.2
..	..	..	..	..	<b>Autres placements</b>	<b>3.3.3.8</b>
-	-	1	-	-	Succursales d'entreprises étrangères	3.3.3.8.2

# MEXICO

## 3. Detailed results (cont.)

Million MXN

	1994	1995	1996	1997	1998
<b>3.4 Breakdown of non-life premiums</b>					
<b>3.4.1 All non-life premiums</b>					
<b>3.4.1.1 Total</b>					
3.4.1.1.1 Gross premiums	14 129	16 784	21 263	26 478	32 886
3.4.1.1.2 Ceded premiums	3 689	4 959	6 410	7 366	8 327
3.4.1.1.3 Net written premiums	10 440	11 826	14 853	19 112	24 559
<b>3.4.1.2 Direct business</b>					
3.4.1.2.1 Gross premiums	13 367	15 755	20 197	25 318	31 644
3.4.1.2.2 Ceded premiums	3 489	4 650	6 001	6 903	7 905
3.4.1.2.3 Net written premiums	9 878	11 105	14 196	18 415	23 740
<b>3.4.1.3 Reinsurance accepted</b>					
3.4.1.3.1 Gross premiums	762	1 030	1 065	1 160	1 242
3.4.1.3.2 Ceded premiums	200	309	409	464	423
3.4.1.3.3 Net written premiums	562	721	657	696	819
<b>3.4.2 Motor vehicle</b>					
<b>3.4.2.1 Total</b>					
3.4.2.1.1 Gross premiums	6 096	6 342	7 866	10 655	14 763
3.4.2.1.2 Ceded premiums	40	70	78	141	204
3.4.2.1.3 Net written premiums	6 057	6 272	7 787	10 514	14 559
<b>3.4.2.2 Direct business</b>					
3.4.2.2.1 Gross premiums	6 070	6 300	7 825	10 612	14 707
3.4.2.2.2 Ceded premiums	38	70	75	134	197
3.4.2.2.3 Net written premiums	6 032	6 231	7 750	10 478	14 509
<b>3.4.2.3 Reinsurance accepted</b>					
3.4.2.3.1 Gross premiums	27	41	40	44	56
3.4.2.3.2 Ceded premiums	2	-	3	7	7
3.4.2.3.3 Net written premiums	25	41	37	36	49
<b>3.4.3 Maritime and aviation</b>					
<b>3.4.3.1 Total</b>					
3.4.3.1.1 Gross premiums	1 385	1 832	2 679	3 097	3 227
3.4.3.1.2 Ceded premiums	848	1 104	1 669	1 840	1 938
3.4.3.1.3 Net written premiums	537	729	1 010	1 258	1 288
<b>3.4.3.2 Direct business</b>					
3.4.3.2.1 Gross premiums	1 173	1 479	2 324	2 696	2 835
3.4.3.2.2 Ceded premiums	733	918	1 462	1 601	1 713
3.4.3.2.3 Net written premiums	440	560	862	1 096	1 122
<b>3.4.3.3 Reinsurance accepted</b>					
3.4.3.3.1 Gross premiums	212	354	355	401	392
3.4.3.3.2 Ceded premiums	115	185	207	239	225
3.4.3.3.3 Net written premiums	97	168	148	162	166
<b>3.4.5 Fire and property damages</b>					
<b>3.4.5.1 Total</b>					
3.4.5.1.1 Gross premiums	2 638	3 357	3 863	4 291	2 767
3.4.5.1.2 Ceded premiums	1 449	1 885	2 281	2 691	1 855
3.4.5.1.3 Net written premiums	1 189	1 472	1 582	1 600	912
<b>3.4.5.2 Direct business</b>					
3.4.5.2.1 Gross premiums	2 292	2 898	3 408	3 866	2 451
3.4.5.2.2 Ceded premiums	1 389	1 778	2 120	2 535	1 772
3.4.5.2.3 Net written premiums	902	1 121	1 288	1 331	679
<b>3.4.5.3 Reinsurance accepted</b>					
3.4.5.3.1 Gross premiums	347	459	455	425	316
3.4.5.3.2 Ceded premiums	60	107	160	156	83
3.4.5.3.3 Net written premiums	287	351	294	269	233
<b>3.4.6 Pecuniary losses</b>					
<b>3.4.6.1 Total</b>					
3.4.6.1.1 Gross premiums	43	62	74	95	111
3.4.6.1.2 Ceded premiums	22	40	51	63	76
3.4.6.1.3 Net written premiums	21	21	23	32	36

## 3. Résultats détaillés (cont.)

Millions MXN

1999	2000	2001	2002	2003		
					<b>Ventilation des primes non-vie</b>	<b>3.4</b>
					<b>Toutes primes non-vie</b>	<b>3.4.1</b>
					<b>Total</b>	<b>3.4.1.1</b>
42 071	48 328	58 485	70 120	74 381	Primes brutes	3.4.1.1.1
10 267	12 493	16 479	19 732	19 615	Primes cédées	3.4.1.1.2
31 804	35 835	42 006	50 388	54 766	Primes nettes émises	3.4.1.1.3
					<b>Assurance directe</b>	<b>3.4.1.2</b>
40 492	46 423	55 802	66 806	72 179	Primes brutes	3.4.1.2.1
9 872	11 727	15 141	17 897	18 911	Primes cédées	3.4.1.2.2
30 620	34 695	40 662	48 908	53 267	Primes nettes émises	3.4.1.2.3
					<b>Réassurance acceptée</b>	<b>3.4.1.3</b>
1 579	1 905	2 683	3 314	2 203	Primes brutes	3.4.1.3.1
395	766	1 339	1 835	703	Primes cédées	3.4.1.3.2
1 184	1 139	1 344	1 479	1 499	Primes nettes émises	3.4.1.3.3
					<b>Assurance automobile</b>	<b>3.4.2</b>
					<b>Total</b>	<b>3.4.2.1</b>
18 936	22 360	26 410	30 491	31 873	Primes brutes	3.4.2.1.1
286	1 827	2 479	773	957	Primes cédées	3.4.2.1.2
18 650	20 533	23 931	29 718	30 916	Primes nettes émises	3.4.2.1.3
					<b>Assurance directe</b>	<b>3.4.2.2</b>
18 797	22 123	26 031	30 174	31 740	Primes brutes	3.4.2.2.1
266	1 820	2 455	750	934	Primes cédées	3.4.2.2.2
18 530	20 303	23 577	29 424	30 806	Primes nettes émises	3.4.2.2.3
					<b>Réassurance acceptée</b>	<b>3.4.2.3</b>
140	237	378	317	133	Primes brutes	3.4.2.3.1
20	7	24	23	23	Primes cédées	3.4.2.3.2
120	230	354	295	111	Primes nettes émises	3.4.2.3.3
					<b>Maritime et aviation</b>	<b>3.4.3</b>
					<b>Total</b>	<b>3.4.3.1</b>
3 562	3 350	3 582	4 264	4 348	Primes brutes	3.4.3.1.1
2 172	1 986	2 092	2 699	2 729	Primes cédées	3.4.3.1.2
1 390	1 364	1 490	1 565	1 618	Primes nettes émises	3.4.3.1.3
					<b>Assurance directe</b>	<b>3.4.3.2</b>
3 312	3 144	3 323	3 943	4 167	Primes brutes	3.4.3.2.1
2 051	1 876	1 956	2 509	2 649	Primes cédées	3.4.3.2.2
1 261	1 267	1 366	1 434	1 518	Primes nettes émises	3.4.3.2.3
					<b>Réassurance acceptée</b>	<b>3.4.3.3</b>
250	206	259	322	181	Primes brutes	3.4.3.3.1
121	110	136	190	81	Primes cédées	3.4.3.3.2
130	96	124	132	100	Primes nettes émises	3.4.3.3.3
					<b>Incendie et dommages aux biens</b>	<b>3.4.5</b>
					<b>Total</b>	<b>3.4.5.1</b>
3 499	3 540	4 699	5 735	6 246	Primes brutes	3.4.5.1.1
2 267	2 424	3 438	4 345	4 413	Primes cédées	3.4.5.1.2
1 232	1 116	1 261	1 390	1 833	Primes nettes émises	3.4.5.1.3
					<b>Assurance directe</b>	<b>3.4.5.2</b>
3 000	2 961	3 796	4 447	5 345	Primes brutes	3.4.5.2.1
2 144	2 091	2 802	3 404	4 051	Primes cédées	3.4.5.2.2
856	870	994	1 042	1 294	Primes nettes émises	3.4.5.2.3
					<b>Réassurance acceptée</b>	<b>3.4.5.3</b>
499	579	903	1 288	901	Primes brutes	3.4.5.3.1
123	332	636	940	362	Primes cédées	3.4.5.3.2
376	247	267	348	539	Primes nettes émises	3.4.5.3.3
					<b>Pertes pécuniaires</b>	<b>3.4.6</b>
					<b>Total</b>	<b>3.4.6.1</b>
137	144	126	140	167	Primes brutes	3.4.6.1.1
96	119	107	118	139	Primes cédées	3.4.6.1.2
41	25	19	22	28	Primes nettes émises	3.4.6.1.3

## MEXICO

### 3. Detailed results (cont.)

Million MXN

	1994	1995	1996	1997	1998	
<b>3.4.6.2</b>	<b>Direct business</b>					
3.4.6.2.1	Gross premiums	26	48	61	74	87
3.4.6.2.2	Ceded premiums	22	40	51	63	74
3.4.6.2.3	Net written premiums	4	8	9	11	13
<b>3.4.6.3</b>	<b>Reinsurance accepted</b>					
3.4.6.3.1	Gross premiums	17	14	14	21	24
3.4.6.3.2	Ceded premiums	-	-	-	1	2
3.4.6.3.3	Net written premiums	17	14	14	21	23
<b>3.4.7</b>	<b>General liability</b>					
<b>3.4.7.1</b>	<b>Total</b>					
3.4.7.1.1	Gross premiums	388	662	811	1 032	1 432
3.4.7.1.2	Ceded premiums	227	393	550	756	1 066
3.4.7.1.3	Net written premiums	161	269	261	275	366
<b>3.4.7.2</b>	<b>Direct business</b>					
3.4.7.2.1	Gross premiums	377	644	788	997	1 368
3.4.7.2.2	Ceded premiums	226	393	543	742	1 044
3.4.7.2.3	Net written premiums	151	251	244	256	324
<b>3.4.7.3</b>	<b>Reinsurance accepted</b>					
3.4.7.3.1	Gross premiums	11	18	24	34	64
3.4.7.3.2	Ceded premiums	1	1	7	15	22
3.4.7.3.3	Net written premiums	10	18	17	20	42
<b>3.4.8</b>	<b>Accident and health</b>					
<b>3.4.8.1</b>	<b>Total</b>					
3.4.8.1.1	Gross premiums	1 773	2 131	3 029	4 062	5 193
3.4.8.1.2	Ceded premiums	80	66	85	139	228
3.4.8.1.3	Net written premiums	1 693	2 066	2 944	3 924	4 965
<b>3.4.8.2</b>	<b>Direct business</b>					
3.4.8.2.1	Gross premiums	1 734	2 101	3 019	4 046	5 158
3.4.8.2.2	Ceded premiums	80	65	85	137	225
3.4.8.2.3	Net written premiums	1 654	2 036	2 934	3 908	4 932
<b>3.4.8.3</b>	<b>Reinsurance accepted</b>					
3.4.8.3.1	Gross premiums	40	30	10	17	35
3.4.8.3.2	Ceded premiums	0	0	0	1	3
3.4.8.3.3	Net written premiums	40	30	10	16	33
<b>3.4.9</b>	<b>of which: Health</b>					
<b>3.4.9.1</b>	<b>Total</b>					
3.4.9.1.1	Gross premiums	..	..	..	..	..
3.4.9.1.2	Ceded premiums	..	..	..	..	..
3.4.9.1.3	Net written premiums	..	..	..	..	..
<b>3.4.9.2</b>	<b>Direct business</b>					
3.4.9.2.1	Gross premiums	..	..	..	..	..
3.4.9.2.2	Ceded premiums	..	..	..	..	..
3.4.9.2.3	Net written premiums	..	..	..	..	..
<b>3.4.10</b>	<b>Others</b>					
<b>3.4.10.1</b>	<b>Total</b>					
3.4.10.1.1	Gross premiums	1 806	2 399	2 941	3 245	5 393
3.4.10.1.2	Ceded premiums	1 024	1 401	1 696	1 736	2 960
3.4.10.1.3	Net written premiums	782	998	1 246	1 509	2 433
<b>3.4.10.2</b>	<b>Direct business</b>					
3.4.10.2.1	Gross premiums	1 696	2 284	2 773	3 027	5 038
3.4.10.2.2	Ceded premiums	1 001	1 386	1 664	1 691	2 879
3.4.10.2.3	Net written premiums	696	898	1 109	1 336	2 159
<b>3.4.10.3</b>	<b>Reinsurance accepted</b>					
3.4.10.3.1	Gross premiums	109	114	168	218	355
3.4.10.3.2	Ceded premiums	23	15	31	45	81
3.4.10.3.3	Net written premiums	87	99	137	173	273

## 3. Résultats détaillés (cont.)

Millions MXN

1999	2000	2001	2002	2003		
					<b>Assurance directe</b>	<b>3.4.6.2</b>
111	125	119	139	167	Primes brutes	3.4.6.2.1
95	107	101	117	139	Primes cédées	3.4.6.2.2
16	18	18	22	28	Primes nettes émises	3.4.6.2.3
					<b>Réassurance acceptée</b>	<b>3.4.6.3</b>
26	20	7	1	0	Primes brutes	3.4.6.3.1
1	12	6	1	0	Primes cédées	3.4.6.3.2
25	8	1	0	0	Primes nettes émises	3.4.6.3.3
					<b>Responsabilité générale</b>	<b>3.4.7</b>
					<b>Total</b>	<b>3.4.7.1</b>
1 737	1 795	3 181	3 710	3 586	Primes brutes	3.4.7.1.1
1 325	1 299	2 503	2 844	2 772	Primes cédées	3.4.7.1.2
413	496	678	866	814	Primes nettes émises	3.4.7.1.3
					<b>Assurance directe</b>	<b>3.4.7.2</b>
1 662	1 678	3 019	3 472	3 498	Primes brutes	3.4.7.2.1
1 300	1 232	2 411	2 717	2 764	Primes cédées	3.4.7.2.2
362	446	608	755	734	Primes nettes émises	3.4.7.2.3
					<b>Réassurance acceptée</b>	<b>3.4.7.3</b>
76	117	162	238	88	Primes brutes	3.4.7.3.1
25	67	92	127	9	Primes cédées	3.4.7.3.2
51	50	70	111	80	Primes nettes émises	3.4.7.3.3
					<b>Accident et santé</b>	<b>3.4.8</b>
					<b>Total</b>	<b>3.4.8.1</b>
7 447	9 593	11 579	13 597	15 223	Primes brutes	3.4.8.1.1
332	437	463	456	376	Primes cédées	3.4.8.1.2
7 116	9 157	11 116	13 141	14 847	Primes nettes émises	3.4.8.1.3
					<b>Assurance directe</b>	<b>3.4.8.2</b>
7 389	9 396	11 462	13 547	15 201	Primes brutes	3.4.8.2.1
327	433	463	456	376	Primes cédées	3.4.8.2.2
7 061	8 963	10 998	13 091	14 824	Primes nettes émises	3.4.8.2.3
					<b>Réassurance acceptée</b>	<b>3.4.8.3</b>
59	197	117	50	22	Primes brutes	3.4.8.3.1
4	4	0	0	0	Primes cédées	3.4.8.3.2
54	194	117	50	22	Primes nettes émises	3.4.8.3.3
					<i>dont: Santé</i>	<b>3.4.9</b>
					<b>Total</b>	<b>3.4.9.1</b>
..	..	..	887	651	Primes brutes	3.4.9.1.1
..	..	..	14	28	Primes cédées	3.4.9.1.2
..	..	..	873	623	Primes nettes émises	3.4.9.1.3
					<b>Assurance directe</b>	<b>3.4.9.2</b>
..	..	..	887	651	Primes brutes	3.4.9.2.1
..	..	..	14	28	Primes cédées	3.4.9.2.2
..	..	..	873	623	Primes nettes émises	3.4.9.2.3
					<b>Autres</b>	<b>3.4.10</b>
					<b>Total</b>	<b>3.4.10.1</b>
6 752	7 545	8 909	12 182	12 937	Primes brutes	3.4.10.1.1
3 789	4 402	5 397	8 497	8 228	Primes cédées	3.4.10.1.2
2 963	3 143	3 512	3 684	4 710	Primes nettes émises	3.4.10.1.3
					<b>Assurance directe</b>	<b>3.4.10.2</b>
6 223	6 996	8 054	11 084	12 060	Primes brutes	3.4.10.2.1
3 688	4 168	4 953	7 943	7 998	Primes cédées	3.4.10.2.2
2 535	2 829	3 101	3 141	4 062	Primes nettes émises	3.4.10.2.3
					<b>Réassurance acceptée</b>	<b>3.4.10.3</b>
529	549	856	1 098	877	Primes brutes	3.4.10.3.1
101	234	444	554	230	Primes cédées	3.4.10.3.2
428	314	412	544	647	Primes nettes émises	3.4.10.3.3

## MEXICO

### 3. Detailed results (cont.)

Million MXN

	1994	1995	1996	1997	1998
<b>3.5</b>	<b>Gross claims payments</b>				
<b>3.5.1</b>	<b>Life</b>				
<b>3.5.1.1</b>	<b>Domestic companies</b>				
3.5.1.1.1	..	..	125	593	794
<b>3.5.2</b>	<b>Non-life</b>				
<b>3.5.2.1</b>	<b>Domestic companies</b>				
3.5.2.1.1	..	..	526	1 286	1 633
<b>3.6</b>	<b>Gross operating expenses</b>				
<b>3.6.1</b>	<b>Life</b>				
<b>3.6.1.1</b>	<b>Domestic companies</b>				
3.6.1.1.1	..	..	..	248	281
<b>3.6.2</b>	<b>Non-life</b>				
<b>3.6.2.1</b>	<b>Domestic companies</b>				
3.6.2.1.1	..	..	..	487	647
<b>3.7</b>	<b>Commissions</b>				
<b>3.7.1</b>	<b>Life</b>				
<b>3.7.1.1</b>	<b>Domestic companies</b>				
3.7.1.1.1	..	..	37	142	209
<b>3.7.1.3</b>	<b>Direct business</b>				
3.7.1.3.1	927	1 082	1 448	1 931	2 832
3.7.1.3.1.1	..	..	37	142	208
<b>3.7.1.4</b>	<b>Reinsurance accepted</b>				
3.7.1.4.1	29	37	53	84	124
3.7.1.4.1.1	..	..	0	0	2
<b>3.7.2</b>	<b>Non-life</b>				
<b>3.7.2.1</b>	<b>Domestic companies</b>				
3.7.2.1.1	..	..	139	428	556
<b>3.7.2.3</b>	<b>Direct business</b>				
3.7.2.3.1	1 879	2 243	2 998	4 364	5 693
3.7.2.3.1.1	..	..	139	427	555
<b>3.7.2.4</b>	<b>Reinsurance accepted</b>				
3.7.2.4.1	209	280	237	301	336
3.7.2.4.1.1	..	..	0	1	1

## 3. Résultats détaillés (cont.)

Millions MXN

1999	2000	2001	2002	2003		
					<b>Sinistres bruts</b>	<b>3.5</b>
<b>19 403</b>	<b>42 999</b>	<b>20 840</b>	<b>33 443</b>	<b>22 555</b>	<b>Vie</b>	<b>3.5.1</b>
<b>19 403</b>	<b>42 999</b>	<b>20 840</b>	<b>33 443</b>	<b>22 555</b>	<b>Entreprises nationales</b>	<b>3.5.1.1</b>
1 557	3 924	6 666	14 128	15 429	<i>dont</i> : Entreprises sous contrôle étranger	3.5.1.1.1
<b>28 095</b>	<b>24 199</b>	<b>27 685</b>	<b>31 705</b>	<b>34 855</b>	<b>Non-vie</b>	<b>3.5.2</b>
<b>28 095</b>	<b>24 199</b>	<b>27 685</b>	<b>31 705</b>	<b>34 855</b>	<b>Entreprises nationales</b>	<b>3.5.2.1</b>
2 164	3 383	13 058	16 470	18 631	<i>dont</i> : Entreprises sous contrôle étranger	3.5.2.1.1
					<b>Dépenses brutes</b>	<b>3.6</b>
<b>4 405</b>	<b>4 205</b>	<b>4 333</b>	<b>4 912</b>	<b>4 091</b>	<b>Vie</b>	<b>3.6.1</b>
<b>4 405</b>	<b>4 205</b>	<b>4 333</b>	<b>4 912</b>	<b>4 091</b>	<b>Entreprises nationales</b>	<b>3.6.1.1</b>
675	1 585	2 089	3 668	2 856	<i>dont</i> : Entreprises sous contrôle étranger	3.6.1.1.1
<b>4 691</b>	<b>5 673</b>	<b>5 745</b>	<b>7 423</b>	<b>7 900</b>	<b>Non-vie</b>	<b>3.6.2</b>
<b>4 691</b>	<b>5 673</b>	<b>5 745</b>	<b>7 423</b>	<b>7 900</b>	<b>Entreprises nationales</b>	<b>3.6.2.1</b>
762	1 382	2 614	4 328	3 703	<i>dont</i> : Entreprises sous contrôle étranger	3.6.2.1.1
					<b>Commissions</b>	<b>3.7</b>
<b>3 878</b>	<b>5 090</b>	<b>5 262</b>	<b>4 918</b>	<b>5 302</b>	<b>Vie</b>	<b>3.7.1</b>
<b>3 878</b>	<b>5 090</b>	<b>5 262</b>	<b>4 918</b>	<b>5 302</b>	<b>Entreprises nationales</b>	<b>3.7.1.1</b>
481	1 536	2 652	2 718	3 462	<i>dont</i> : Entreprises sous contrôle étranger	3.7.1.1.1
<b>3 725</b>	<b>4 643</b>	<b>4 564</b>	<b>4 565</b>	<b>5 241</b>	<b>Assurances directes</b>	<b>3.7.1.3</b>
3 725	4 643	4 564	4 565	5 241	Entreprises nationales	3.7.1.3.1
351	1 101	1 966	2 376	3 462	<i>dont</i> : Entreprises sous contrôle étranger	3.7.1.3.1.1
<b>153</b>	<b>447</b>	<b>698</b>	<b>353</b>	<b>61</b>	<b>Réassurance acceptéé</b>	<b>3.7.1.4</b>
153	447	698	353	61	Entreprises nationales	3.7.1.4.1
130	435	686	342	0	<i>dont</i> : Entreprises sous contrôle étranger	3.7.1.4.1.1
<b>7 615</b>	<b>6 986</b>	<b>8 075</b>	<b>8 963</b>	<b>10 360</b>	<b>Non-vie</b>	<b>3.7.2</b>
<b>7 615</b>	<b>6 986</b>	<b>8 075</b>	<b>8 963</b>	<b>10 360</b>	<b>Entreprises nationales</b>	<b>3.7.2.1</b>
712	2 869	3 419	4 319	5 465	<i>dont</i> : Entreprises sous contrôle étranger	3.7.2.1.1
<b>7 162</b>	<b>6 645</b>	<b>7 737</b>	<b>8 613</b>	<b>10 066</b>	<b>Assurances directes</b>	<b>3.7.2.3</b>
7 162	6 645	7 737	8 613	10 066	Entreprises nationales	3.7.2.3.1
547	2 667	3 276	4 244	5 487	<i>dont</i> : Entreprises sous contrôle étranger	3.7.2.3.1.1
<b>453</b>	<b>341</b>	<b>337</b>	<b>351</b>	<b>294</b>	<b>Réassurance acceptéé</b>	<b>3.7.2.4</b>
453	341	337	351	294	Entreprises nationales	3.7.2.4.1
165	202	142	75		<i>dont</i> : Entreprises sous contrôle étranger	3.7.2.4.1.1



## Methodological Notes

### Definition of foreign-controlled companies:

Those undertakings which capital is mostly contributed by foreigners, that is 51 per cent and above.

### 3.4 Breakdown of non-life premiums:

- a) "Marine, aviation and other transport insurance" includes "Freight Insurance".
- b) "Other non-life insurance" includes agricultural and miscellaneous insurances.

## Notes méthodologiques

### Définition des entreprises sous contrôle étranger :

Entreprises dont 51 pour cent ou plus du capital est détenu par des étrangers.

### 3.4 Ventilation des primes non-vie :

- a) « Assurances transport maritime, aviation et autres transports » inclut l'assurance fret.
- b) Les autres assurances non-vie incluent l'assurance des risques agricoles et divers.

## Netherlands / Pays-Bas

1. Main aggregates .....	338
1. Principaux agrégats .....	339
2. Number of companies and employees in the reporting country.....	338
2. Nombre d'entreprises et d'employés dans le pays déclarant.....	339
3. Detailed results .....	340
3. Résultats détaillés .....	341
<i>Methodological Notes / Notes méthodologiques .....</i>	<i>350</i>

# NETHERLANDS

## 1. Main aggregates

Million EUR (1999 NLG euro)

	1994	1995	1996	1997	1998
<b>1.1 Business written in the reporting country</b>					
1.1.1 Gross premiums	24 699	26 590	28 400	30 678	34 193
1.1.1.1 Life	12 562	14 165	15 333	17 032	19 749
1.1.1.2 Non-life	12 137	12 425	13 067	13 646	14 444
1.1.2 Ceded premiums	2 872	2 584	2 442	2 520	2 902
1.1.2.1 Life	1 173	1 006	853	959	1 132
1.1.2.2 Non-life	1 700	1 578	1 589	1 561	1 770
1.1.3 Net written premiums	21 827	24 005	25 958	28 158	31 291
1.1.3.1 Life	10 437	10 846	11 478	12 085	12 675
1.1.3.2 Non-life	11 390	13 159	14 480	16 073	18 616
<b>1.2 Business written abroad</b>					
1.2.1 Gross premiums	..	..	..	..	..
1.2.1.1 Life	..	..	..	..	..
1.2.1.2 Non-life	..	..	..	..	..
1.2.2 Ceded premiums	..	..	..	..	..
1.2.2.1 Life	..	..	..	..	..
1.2.2.2 Non-life	..	..	..	..	..
1.2.3 Net written premiums	..	..	..	..	..
1.2.3.1 Life	..	..	..	..	..
1.2.3.2 Non-life	..	..	..	..	..
<b>1.3 Outstanding investment by direct insurance companies</b>	<b>135 307</b>	<b>..</b>	<b>169 923</b>	<b>197 687</b>	<b>220 262</b>
1.3.1 Life	121 323	..	149 542	174 284	194 335
1.3.2 Non-life	13 985	..	20 382	23 403	25 927
<b>1.4 Gross claims payments</b>	<b>..</b>	<b>14 074</b>	<b>16 487</b>	<b>17 899</b>	<b>18 956</b>
1.4.1 Life	..	5 919	8 041	8 564	8 952
1.4.2 Non-life	..	8 155	8 445	9 335	10 004
<b>1.5 Gross operating expenses</b>	<b>..</b>	<b>4 414</b>	<b>4 914</b>	<b>5 384</b>	<b>5 871</b>
1.5.1 Life	..	1 802	1 958	2 268	2 646
1.5.2 Non-life	..	2 612	2 956	3 115	3 225
<b>1.6 Commissions</b>	<b>..</b>	<b>..</b>	<b>..</b>	<b>..</b>	<b>..</b>
1.6.1 Life	..	..	..	..	..
1.6.2 Non-life	..	..	..	..	..

## 2. Number of companies and employees in the reporting country

Units

	1994	1995	1996	1997	1998
<b>2.1 Number of companies</b>					
<b>2.1.1 Total</b>	<b>757</b>	<b>396</b>	<b>407</b>	<b>422</b>	<b>402</b>
2.1.1.1 Domestic companies	621	369	382	397	382
2.1.1.1.1 of which: Foreign controlled companies	49	54	49	62	..
2.1.1.2 Foreign companies (branches)	136	27	25	25	20
<b>2.1.2 Life</b>	<b>95</b>	<b>96</b>	<b>99</b>	<b>111</b>	<b>108</b>
2.1.2.1 Domestic companies	90	92	96	104	105
2.1.2.1.1 of which: Foreign controlled companies	17	20	17	36	36
2.1.2.2 Foreign companies (branches)	5	4	3	7	3
<b>2.1.3 Non-life</b>	<b>654</b>	<b>300</b>	<b>308</b>	<b>311</b>	<b>294</b>
2.1.3.1 Domestic companies	523	277	286	293	277
2.1.3.1.1 of which: Foreign controlled companies	32	34	32	50	50
2.1.3.2 Foreign companies (branches)	131	23	22	18	17
<b>2.1.3 Composite</b>	<b>-</b>	<b>-</b>	<b>-</b>	<b>-</b>	<b>-</b>
2.1.3.1 Domestic companies	-	-	-	-	-
2.1.3.1.1 of which: Foreign controlled companies	-	-	-	-	-
2.1.4.2 Foreign companies (branches)	-	-	-	-	-
<b>2.1.4 Reinsurance</b>	<b>8</b>	<b>..</b>	<b>..</b>	<b>-</b>	<b>-</b>
2.1.4.1 Domestic companies	8	..	..	-	-
2.1.4.1.1 of which: Foreign controlled companies	-	..	..	-	-
2.1.4.2 Foreign companies (branches)	-	..	..	-	-
<b>2.2 Number of employees</b>	<b>77 400</b>	<b>66 900</b>	<b>..</b>	<b>72 700</b>	<b>82 000</b>
2.2.1 Insurance companies	..	47 900	..	49 500	54 700
2.2.2 Intermediaries	..	19 000	..	23 200	27 300

1. Principaux agrégats

Millions EUR (1999 NLG euro)

1999	2000	2001	2002	2003		
<b>Opérations conclues dans le pays déclarant</b>						<b>1.1</b>
36 743	40 706	44 155	44 117	45 452	Primes brutes	1.1.1
21 193	23 249	25 814	24 030	24 548	Vie	1.1.1.1
15 550	17 457	18 341	20 087	20 904	Non-vie	1.1.1.2
2 644	3 030	3 427	3 337	1 093	Primes cédées	1.1.2
801	823	851	912	794	Vie	1.1.2.1
1 842	2 208	2 576	2 425	299	Non-vie	1.1.2.2
34 099	37 676	49 926	40 780	44 957	Primes nettes émises	1.1.3
13 707	15 250	24 963	17 662	21 203	Vie	1.1.3.1
20 392	22 426	24 963	23 118	23 754	Non-vie	1.1.3.2
<b>Opérations à l'étranger</b>						<b>1.2</b>
..	..	..	..	..	Primes brutes	1.2.1
..	..	..	..	..	Vie	1.2.1.1
..	..	..	..	..	Non-vie	1.2.1.2
..	..	..	..	..	Primes cédées	1.2.2
..	..	..	..	..	Vie	1.2.2.1
..	..	..	..	..	Non-vie	1.2.2.2
..	..	..	..	..	Primes nettes émises	1.2.3
..	..	..	..	..	Vie	1.2.3.1
..	..	..	..	..	Non-vie	1.2.3.2
<b>241 913</b>	<b>254 488</b>	<b>263 137</b>	<b>199 646</b>	<b>266 646</b>	<b>Encours des placements des entreprises d'assurance directe</b>	<b>1.3</b>
215 086	225 827	235 681	174 512	237 130	Vie	1.3.1
26 827	28 661	27 456	25 134	29 516	Non-vie	1.3.2
<b>21 809</b>	<b>27 123</b>	<b>25 728</b>	<b>31 998</b>	<b>31 474</b>	<b>Sinistres bruts</b>	<b>1.4</b>
10 957	15 014	13 072	19 599	17 237	Vie	1.4.1
10 852	12 109	12 656	12 399	14 236	Non-vie	1.4.2
<b>6 300</b>	<b>6 729</b>	<b>7 426</b>	<b>7 474</b>	<b>7 755</b>	<b>Dépenses brutes d'exploitation</b>	<b>1.5</b>
2 858	2 869	3 290	3 155	3 230	Vie	1.5.1
3 441	3 859	4 136	4 319	4 525	Non-vie	1.5.2
..	..	<b>4 124</b>	<b>4 415</b>	<b>3 761</b>	<b>Commissions</b>	<b>1.6</b>
..	..	1 698	1 771	834	Vie	1.6.1
..	..	2 426	2 644	2 927	Non-vie	1.6.2

2. Nombre d'entreprises et d'employés dans le pays déclarant

Unités

1999	2000	2001	2002	2003		
<b>Nombre d'entreprises</b>						<b>2.1</b>
..	<b>375</b>	<b>371</b>	<b>357</b>	<b>339</b>	<b>Total</b>	<b>2.1.1</b>
..	356	355	343	328	Entreprises nationales	2.1.1.1
..	..	..	..	50	<i>dont</i> : Entreprises sous contrôle étranger	2.1.1.1.1
..	19	16	14	11	Succursales d'entreprises étrangères	2.1.1.2
<b>109</b>	<b>101</b>	<b>98</b>	<b>95</b>	<b>84</b>	<b>Vie</b>	<b>2.1.2</b>
106	98	95	92	82	Entreprises nationales	2.1.2.1
36	..	..	..	17	<i>dont</i> : Entreprises sous contrôle étranger	2.1.2.1.1
3	3	3	3	2	Succursales d'entreprises étrangères	2.1.2.2
<b>291</b>	<b>266</b>	<b>271</b>	<b>260</b>	<b>249</b>	<b>Non-vie</b>	<b>2.1.3</b>
274	250	258	249	240	Entreprises nationales	2.1.3.1
50	..	..	..	33	<i>dont</i> : Entreprises sous contrôle étranger	2.1.3.1.1
17	16	13	11	9	Succursales d'entreprises étrangères	2.1.3.2
..	..	..	..	-	<b>Mixte</b>	<b>2.1.3</b>
..	..	..	..	-	Entreprises nationales	2.1.3.1
..	..	..	..	-	<i>dont</i> : Entreprises sous contrôle étranger	2.1.3.1.1
..	..	..	..	-	Succursales d'entreprises étrangères	2.1.4.2
..	<b>8</b>	<b>2</b>	<b>2</b>	<b>6</b>	<b>Réassurance</b>	<b>2.1.4</b>
..	8	2	2	6	Entreprises nationales	2.1.4.1
..	..	..	..	..	<i>dont</i> : Entreprises sous contrôle étranger	2.1.4.1.1
..	..	..	..	-	Succursales d'entreprises étrangères	2.1.4.2
<b>79 200</b>	<b>84 000</b>	<b>81 400</b>	..	..	<b>Nombre d'employés</b>	<b>2.2</b>
47 900	47 800	47 500	..	50 600	Entreprises d'assurances	2.2.1
31 300	36 200	33 900	..	..	Intermédiaires	2.2.2

# NETHERLANDS

## 3. Detailed results

Million EUR (1999 NLG euro)

	1994	1995	1996	1997	1998
<b>3.1 Business written in the reporting country</b>					
<b>3.1.1 Life and non-life</b>					
<b>3.1.1.1 Gross premiums</b>	<b>24 699</b>	<b>26 590</b>	<b>28 400</b>	<b>30 678</b>	<b>34 193</b>
3.1.1.1.1 Domestic companies	23 366	25 410	27 223	29 461	33 002
3.1.1.1.1.1 of which: Foreign controlled companies	4 329	4 739	4 747	9 612	10 885
3.1.1.1.2 Foreign companies (branches)	1 334	1 179	1 177	1 217	1 191
3.1.1.1.3 Direct business	11 730	25 707	27 668	30 072	33 445
3.1.1.1.3.1 Domestic companies	11 149	24 543	26 533	28 855	32 254
3.1.1.1.3.1.1 of which: Foreign controlled companies	2 135	4 489	4 485	9 422	10 567
3.1.1.1.3.2 Foreign companies (branches)	581	1 165	1 135	1 216	1 191
3.1.1.1.4 Reinsurance accepted	407	883	732	606	748
3.1.1.1.4.1 Domestic companies	367	868	691	606	748
3.1.1.1.4.1.1 of which: Foreign controlled companies	98	250	263	191	318
3.1.1.1.4.2 Foreign companies (branches)	39	15	41	0	0
<b>3.1.1.2 Ceded premiums</b>	<b>2 872</b>	<b>2 584</b>	<b>2 442</b>	<b>2 520</b>	<b>2 902</b>
3.1.1.2.1 Domestic companies	2 695	2 502	2 375	2 443	2 849
3.1.1.2.1.1 of which: Foreign controlled companies	500	528	467	894	1 366
3.1.1.2.2 Foreign companies (branches)	177	83	67	77	53
<b>3.1.1.3 Net written premiums</b>	<b>21 827</b>	<b>24 005</b>	<b>25 958</b>	<b>28 158</b>	<b>31 291</b>
3.1.1.3.1 Domestic companies	20 671	22 909	24 848	27 019	30 152
3.1.1.3.1.1 of which: Foreign controlled companies	3 829	4 211	4 281	8 718	9 518
3.1.1.3.2 Foreign companies (branches)	1 156	1 096	1 110	1 140	1 139
<b>3.1.2 Life</b>					
<b>3.1.2.1 Gross premiums</b>	<b>12 562</b>	<b>14 165</b>	<b>15 333</b>	<b>17 032</b>	<b>19 749</b>
3.1.2.1.1 Domestic companies	11 849	13 367	14 490	16 157	18 905
3.1.2.1.1.1 of which: Foreign controlled companies	2 095	2 350	2 342	4 956	5 933
3.1.2.1.2 Foreign companies (branches)	713	798	843	875	844
3.1.2.1.3 Direct business	..	13 672	15 058	16 829	19 375
3.1.2.1.3.1 Domestic companies	..	12 874	14 215	15 954	18 531
3.1.2.1.3.1.1 of which: Foreign controlled companies	..	2 221	2 213	4 956	5 787
3.1.2.1.3.2 Foreign companies (branches)	..	798	843	875	844
3.1.2.1.4 Reinsurance accepted	..	493	275	202	373
3.1.2.1.4.1 Domestic companies	..	493	275	202	373
3.1.2.1.4.1.1 of which: Foreign controlled companies	..	129	128	-	146
3.1.2.1.4.2 Foreign companies (branches)	..	-	-	..	-
<b>3.1.2.2 Ceded premiums</b>	<b>1 173</b>	<b>1 006</b>	<b>853</b>	<b>959</b>	<b>1 132</b>
3.1.2.2.1 Domestic companies	1 159	995	844	936	1 126
3.1.2.2.1.1 of which: Foreign controlled companies	95	124	89	198	402
3.1.2.2.2 Foreign companies (branches)	14	11	10	22	6
<b>3.1.2.3 Net written premiums</b>					
3.1.2.3.1 All risks	11 390	13 159	14 480	16 073	18 616
3.1.2.3.1.1 Domestic companies	10 691	12 371	13 646	15 221	17 779
3.1.2.3.1.1.1 of which: Foreign controlled companies	2 000	2 225	2 253	4 758	5 531
3.1.2.3.1.2 Foreign companies (branches)	699	787	834	853	837
3.1.2.3.3 Foreign risks	..	..	..	..	..
3.1.2.3.3.1 Domestic companies	10 691	12 371	13 646	15 221	17 779
3.1.2.3.3.1.1 of which: Foreign controlled companies	2 000	2 225	2 253	4 758	5 531
3.1.2.3.3.2 Foreign companies (branches)	699	787	834	853	837

3. Résultats détaillés

Millions EUR (1999 NLG euro)

1999	2000	2001	2002	2003		
<b>Opérations conclues dans le pays déclarant</b>						<b>3.1</b>
<b>Vie et non-vie</b>						<b>3.1.1</b>
<b>36 743</b>	<b>40 706</b>	<b>44 155</b>	<b>44 117</b>	<b>45 452</b>	<b>Primes brutes</b>	<b>3.1.1.1</b>
35 403	39 219	42 461	44 117	..	Entreprises nationales	3.1.1.1.1
11 027	..	..	..	..	<i>dont</i> : Entreprises sous contrôle étranger	3.1.1.1.1.1
1 340	1 487	1 694	..	..	Succursales d'entreprises étrangères	3.1.1.1.2
35 880	39 943	43 470	43 481	43 043	Assurances directes	3.1.1.1.3
34 540	38 457	41 776	43 481	..	Entreprises nationales	3.1.1.1.3.1
10 644	..	..	..	..	<i>dont</i> : Entreprises sous contrôle étranger	3.1.1.1.3.1.1
1 340	1 487	1 694	..	..	Succursales d'entreprises étrangères	3.1.1.1.3.2
863	763	685	636	2 410	Réassurance acceptée	3.1.1.1.4
862	763	685	636	..	Entreprises nationales	3.1.1.1.4.1
383	..	..	..	..	<i>dont</i> : Entreprises sous contrôle étranger	3.1.1.1.4.1.1
0	..	-	..	..	Succursales d'entreprises étrangères	3.1.1.1.4.2
<b>2 644</b>	<b>3 030</b>	<b>3 427</b>	<b>3 337</b>	<b>1 093</b>	<b>Primes cédées</b>	<b>3.1.1.2</b>
2 586	2 962	3 354	3 337	..	Entreprises nationales	3.1.1.2.1
1 220	..	..	..	..	<i>dont</i> : Entreprises sous contrôle étranger	3.1.1.2.1.1
58	68	73	..	..	Succursales d'entreprises étrangères	3.1.1.2.2
<b>34 099</b>	<b>37 676</b>	<b>49 926</b>	<b>40 780</b>	<b>44 957</b>	<b>Primes nettes émises</b>	<b>3.1.1.3</b>
32 816	36 257	39 107	40 780	..	Entreprises nationales	3.1.1.3.1
9 807	..	..	..	..	<i>dont</i> : Entreprises sous contrôle étranger	3.1.1.3.1.1
1 282	1 419	2 676	..	..	Succursales d'entreprises étrangères	3.1.1.3.2
<b>Vie</b>						<b>3.1.2</b>
<b>21 193</b>	<b>23 249</b>	<b>25 814</b>	<b>24 030</b>	<b>24 548</b>	<b>Primes brutes</b>	<b>3.1.2.1</b>
20 182	22 087	24 471	24 030	22 800	Entreprises nationales	3.1.2.1.1
5 788	..	..	..	3 749	<i>dont</i> : Entreprises sous contrôle étranger	3.1.2.1.1.1
1 011	1 162	1 343	..	1 748	Succursales d'entreprises étrangères	3.1.2.1.2
20 736	22 867	25 437	23 794	24 398	Assurances directes	3.1.2.1.3
19 725	21 706	24 094	23 794	22 656	Entreprises nationales	3.1.2.1.3.1
5 621	..	..	..	3 631	<i>dont</i> : Entreprises sous contrôle étranger	3.1.2.1.3.1.1
1 011	1 162	1 343	..	1 742	Succursales d'entreprises étrangères	3.1.2.1.3.2
457	381	377	236	150	Réassurance acceptée	3.1.2.1.4
457	381	377	236	144	Entreprises nationales	3.1.2.1.4.1
167	..	..	..	118	<i>dont</i> : Entreprises sous contrôle étranger	3.1.2.1.4.1.1
-	-	-	..	6	Succursales d'entreprises étrangères	3.1.2.1.4.2
<b>801</b>	<b>823</b>	<b>851</b>	<b>912</b>	<b>794</b>	<b>Primes cédées</b>	<b>3.1.2.2</b>
796	817	846	912	794	Entreprises nationales	3.1.2.2.1
205	..	..	..	..	<i>dont</i> : Entreprises sous contrôle étranger	3.1.2.2.1.1
5	5	5	..	..	Succursales d'entreprises étrangères	3.1.2.2.2
<b>Primes nettes émises</b>						<b>3.1.2.3</b>
..	22 426	24 963	23 118	24 838	Tous risques	3.1.2.3.1
19 386	21 270	23 625	23 118	23 090	Entreprises nationales	3.1.2.3.1.1
5 583	..	..	..	3 749	<i>dont</i> : Entreprises sous contrôle étranger	3.1.2.3.1.1.1
1 006	1 156	1 338	..	1 748	Succursales d'entreprises étrangères	3.1.2.3.1.2
..	..	..	..	..	Risques étrangers	3.1.2.3.3
19 386	21 270	23 625	23 118	23 090	Entreprises nationales	3.1.2.3.3.1
5 583	..	..	..	3 749	<i>dont</i> : Entreprises sous contrôle étranger	3.1.2.3.3.1.1
1 006	1 156	1 338	..	1 748	Succursales d'entreprises étrangères	3.1.2.3.3.2

# NETHERLANDS

## 3. Detailed results (cont.)

Million EUR (1999 NLG euro)

	1994	1995	1996	1997	1998
<b>3.1.3 Non-life</b>					
<b>3.1.3.1 Gross premiums</b>	<b>12 137</b>	<b>12 425</b>	<b>13 067</b>	<b>13 646</b>	<b>14 444</b>
3.1.3.1.1 Domestic companies	11 516	12 044	12 734	13 304	14 097
3.1.3.1.1.1 of which: Foreign controlled companies	2 234	2 389	2 406	4 657	4 952
3.1.3.1.2 Foreign companies (branches)	620	381	334	342	348
3.1.3.1.3 Direct business	11 730	12 035	12 610	13 242	14 069
3.1.3.1.3.1 Domestic companies	11 149	11 669	12 318	12 901	13 722
3.1.3.1.3.1.1 of which: Foreign controlled companies	2 135	2 268	2 272	4 466	4 780
3.1.3.1.3.2 Foreign companies (branches)	581	367	292	341	347
3.1.3.1.4 Reinsurance accepted	407	390	457	404	375
3.1.3.1.4.1 Domestic companies	367	375	416	403	374
3.1.3.1.4.1.1 of which: Foreign controlled companies	98	121	134	191	172
3.1.3.1.4.2 Foreign companies (branches)	39	15	41	0	0
<b>3.1.3.2 Ceded premiums</b>	<b>1 700</b>	<b>1 578</b>	<b>1 589</b>	<b>1 561</b>	<b>1 770</b>
3.1.3.2.1 Domestic companies	1 537	1 507	1 532	1 507	1 723
3.1.3.2.1.1 of which: Foreign controlled companies	405	403	378	696	965
3.1.3.2.2 Foreign companies (branches)	163	72	57	54	46
<b>3.1.3.3 Net written premiums</b>					
3.1.3.3.1 All risks	10 437	10 846	11 478	12 085	12 675
3.1.3.3.1.1 Domestic companies	9 980	10 537	11 202	11 798	12 373
3.1.3.3.1.1.1 of which: Foreign controlled companies	1 829	1 986	2 028	3 961	3 987
3.1.3.3.1.2 Foreign companies (branches)	457	309	276	287	301
3.1.3.3.3 Foreign risks	..	..	..	..	..
3.1.3.3.3.1 Domestic companies	9 980	10 537	11 202	11 798	12 373
3.1.3.3.3.1.1 of which: Foreign controlled companies	1 829	1 986	2 028	3 961	3 987
3.1.3.3.3.2 Foreign companies (branches)	457	309	276	287	301
<b>3.3 Outstanding investment by direct insurance companies</b>					
<b>3.3.1 Life and Non-life</b>	<b>135 307</b>	<b>..</b>	<b>169 923</b>	<b>197 687</b>	<b>220 262</b>
<b>3.3.1.1 Domestic companies</b>	<b>129 350</b>	<b>147 549</b>	<b>162 212</b>	<b>..</b>	<b>..</b>
3.3.1.1.1 of which: Foreign controlled companies	19 164	23 391	22 669	..	..
<b>3.3.1.2 Foreign companies (branches)</b>	<b>5 957</b>	<b>6 646</b>	<b>7 711</b>	<b>..</b>	<b>..</b>
<b>3.3.1.3 Real estate</b>	<b>7 126</b>	<b>..</b>	<b>8 009</b>	<b>..</b>	<b>..</b>
3.3.1.3.1 Domestic companies	6 875	8 150	7 746	..	..
3.3.1.3.1.1 of which: Foreign controlled companies	1 269	1 338	1 279	..	..
3.3.1.3.2 Foreign companies (branches)	250	240	263	..	..
<b>3.3.1.4 Mortgage loans</b>	<b>18 239</b>	<b>..</b>	<b>20 813</b>	<b>..</b>	<b>..</b>
3.3.1.4.1 Domestic companies	17 741	19 253	20 258	..	..
3.3.1.4.1.1 of which: Foreign controlled companies	2 155	2 712	1 878	..	..
3.3.1.4.2 Foreign companies (branches)	498	820	555	..	..
<b>3.3.1.5 Shares</b>	<b>18 880</b>	<b>..</b>	<b>32 491</b>	<b>..</b>	<b>..</b>
3.3.1.5.1 Domestic companies	18 357	28 455	31 454	..	..
3.3.1.5.1.1 of which: Foreign controlled companies	2 173	2 568	2 903	..	..
3.3.1.5.2 Foreign companies (branches)	523	642	1 037	..	..
<b>3.3.1.6 Bonds</b>	<b>36 573</b>	<b>..</b>	<b>50 676</b>	<b>..</b>	<b>..</b>
3.3.1.6.1 Domestic companies	33 696	35 682	45 950	..	..
3.3.1.6.1.1 of which: Foreign controlled companies	6 090	7 752	9 775	..	..
3.3.1.6.2 Foreign companies (branches)	2 877	3 865	4 726	..	..
<b>3.3.1.7 Loans other than mortgage loans</b>	<b>47 409</b>	<b>..</b>	<b>42 241</b>	<b>..</b>	<b>..</b>
3.3.1.7.1 Domestic companies	45 609	43 006	41 294	..	..
3.3.1.7.1.1 of which: Foreign controlled companies	6 237	6 302	5 408	..	..
3.3.1.7.2 Foreign companies (branches)	1 800	879	947	..	..
<b>3.3.1.8 Other Investments</b>	<b>7 081</b>	<b>..</b>	<b>15 693</b>	<b>..</b>	<b>..</b>
3.3.1.8.1 Domestic companies	7 072	13 004	15 511	..	..
3.3.1.8.1.1 of which: Foreign controlled companies	1 240	2 718	1 426	..	..
3.3.1.8.2 Foreign companies (branches)	9	200	182	..	..
<b>3.3.2 Life</b>	<b>121 323</b>	<b>..</b>	<b>149 542</b>	<b>174 284</b>	<b>194 335</b>
<b>3.3.2.1 Domestic companies</b>	<b>116 174</b>	<b>130 552</b>	<b>142 439</b>	<b>165 944</b>	<b>185 290</b>
3.3.2.1.1 of which: Foreign controlled companies	16 761	20 441	19 400	44 124	6 905

3. Résultats détaillés (cont.)

Millions EUR (1999 NLG euro)

1999	2000	2001	2002	2003		
					<b>Non-vie</b>	<b>3.1.3</b>
<b>15 550</b>	<b>17 457</b>	<b>18 341</b>	<b>20 087</b>	<b>20 904</b>	<b>Primes brutes</b>	<b>3.1.3.1</b>
15 221	17 132	17 990	20 087	..	Entreprises nationales	3.1.3.1.1
5 239	..	..	..	..	<i>dont</i> : Entreprises sous contrôle étranger	3.1.3.1.1.1
329	325	351	..	..	Succursales d'entreprises étrangères	3.1.3.1.2
15 144	17 076	18 033	19 687	18 645	Assurances directes	3.1.3.1.3
14 815	16 751	17 682	19 687	..	Entreprises nationales	3.1.3.1.3.1
5 023	..	..	..	..	<i>dont</i> : Entreprises sous contrôle étranger	3.1.3.1.3.1.1
329	325	351	..	..	Succursales d'entreprises étrangères	3.1.3.1.3.2
406	382	308	400	2 260	Réassurance acceptée	3.1.3.1.4
406	382	308	400	..	Entreprises nationales	3.1.3.1.4.1
216	..	..	..	..	<i>dont</i> : Entreprises sous contrôle étranger	3.1.3.1.4.1.1
0	..	-	..	..	Succursales d'entreprises étrangères	3.1.3.1.4.2
<b>1 842</b>	<b>2 208</b>	<b>2 576</b>	<b>2 425</b>	<b>299</b>	<b>Primes cédées</b>	<b>3.1.3.2</b>
1 790	2 145	2 508	2 425	..	Entreprises nationales	3.1.3.2.1
1 016	..	..	..	..	<i>dont</i> : Entreprises sous contrôle étranger	3.1.3.2.1.1
52	63	68	..	..	Succursales d'entreprises étrangères	3.1.3.2.2
					<b>Primes nettes émises</b>	<b>3.1.3.3</b>
13 707	15 249	15 765	17 662	21 203	Tous risques	3.1.3.3.1
13 431	14 987	15 482	17 662	20 788	Entreprises nationales	3.1.3.3.1.1
4 224	..	..	..	4 480	<i>dont</i> : Entreprises sous contrôle étranger	3.1.3.3.1.1.1
277	262	283	..	415	Succursales d'entreprises étrangères	3.1.3.3.1.2
..	..	..	..	..	Risques étrangers	3.1.3.3.3
13 431	14 987	15 482	17 662	20 788	Entreprises nationales	3.1.3.3.3.1
4 224	..	..	..	4 480	<i>dont</i> : Entreprises sous contrôle étranger	3.1.3.3.3.1.1
277	262	283	..	415	Succursales d'entreprises étrangères	3.1.3.3.3.2
					<b>Encours des placements des entreprises d'assurance directe</b>	<b>3.3</b>
<b>241 913</b>	<b>254 488</b>	<b>263 137</b>	<b>199 646</b>	<b>266 646</b>	<b>Vie et non-vie</b>	<b>3.3.1</b>
..	..	..	<b>200 646</b>	..	<b>Entreprises nationales</b>	<b>3.3.1.1</b>
..	..	..	..	..	<i>dont</i> : Entreprises sous contrôle étranger	3.3.1.1.1
..	..	..	<b>200 646</b>	..	<b>Succursales d'entreprises étrangères</b>	<b>3.3.1.2</b>
..	..	..	<b>14 609</b>	<b>13 848</b>	<b>Immobilier</b>	<b>3.3.1.3</b>
..	..	..	14 609	..	Entreprises nationales	3.3.1.3.1
..	..	..	..	..	<i>dont</i> : Entreprises sous contrôle étranger	3.3.1.3.1.1
..	..	..	..	..	Succursales d'entreprises étrangères	3.3.1.3.2
..	..	..	<b>27 898</b>	<b>28 600</b>	<b>Prêts hypothécaires</b>	<b>3.3.1.4</b>
..	..	..	27 898	..	Entreprises nationales	3.3.1.4.1
..	..	..	..	..	<i>dont</i> : Entreprises sous contrôle étranger	3.3.1.4.1.1
..	..	..	..	..	Succursales d'entreprises étrangères	3.3.1.4.2
..	..	..	<b>27 080</b>	<b>71 850</b>	<b>Actions</b>	<b>3.3.1.5</b>
..	..	..	27 080	..	Entreprises nationales	3.3.1.5.1
..	..	..	..	..	<i>dont</i> : Entreprises sous contrôle étranger	3.3.1.5.1.1
..	..	..	..	..	Succursales d'entreprises étrangères	3.3.1.5.2
..	..	..	<b>66 769</b>	<b>99 446</b>	<b>Obligations</b>	<b>3.3.1.6</b>
..	..	..	66 769	..	Entreprises nationales	3.3.1.6.1
..	..	..	..	..	<i>dont</i> : Entreprises sous contrôle étranger	3.3.1.6.1.1
..	..	..	..	..	Succursales d'entreprises étrangères	3.3.1.6.2
..	..	..	<b>23 308</b>	<b>23 019</b>	<b>Prêts autres qu'hypothécaires</b>	<b>3.3.1.7</b>
..	..	..	23 308	..	Entreprises nationales	3.3.1.7.1
..	..	..	..	..	<i>dont</i> : Entreprises sous contrôle étranger	3.3.1.7.1.1
..	..	..	..	..	Succursales d'entreprises étrangères	3.3.1.7.2
..	..	..	<b>39 982</b>	<b>29 883</b>	<b>Autres placements</b>	<b>3.3.1.8</b>
..	..	..	40 982	..	Entreprises nationales	3.3.1.8.1
..	..	..	..	..	<i>dont</i> : Entreprises sous contrôle étranger	3.3.1.8.1.1
..	..	..	..	..	Succursales d'entreprises étrangères	3.3.1.8.2
<b>215 086</b>	<b>225 827</b>	<b>235 681</b>	<b>174 512</b>	<b>237 130</b>	<b>Vie</b>	<b>3.3.2</b>
<b>205 221</b>	<b>217 253</b>	<b>227 377</b>	<b>174 512</b>	..	<b>Entreprises nationales</b>	<b>3.3.2.1</b>
51 978	..	..	..	..	<i>dont</i> : Entreprises sous contrôle étranger	3.3.2.1.1



## NETHERLANDS

### 3. Detailed results (cont.)

Million EUR (1999 NLG euro)

	1994	1995	1996	1997	1998
<b>3.3.2.2 Foreign companies (branches)</b>	<b>5 149</b>	<b>6 006</b>	<b>7 103</b>	<b>8 340</b>	<b>9 045</b>
<b>3.3.2.3 Real estate</b>	<b>6 791</b>	<b>..</b>	<b>7 566</b>	<b>8 866</b>	<b>9 605</b>
3.3.2.3.1 Domestic companies	6 561	7 706	7 327	8 769	9 327
3.3.2.3.1.1 of which: Foreign controlled companies	1 132	1 198	1 145	2 654	2 658
3.3.2.3.2 Foreign companies (branches)	230	217	239	96	278
<b>3.3.2.4 Mortgage loans</b>	<b>17 814</b>	<b>..</b>	<b>20 466</b>	<b>20 428</b>	<b>22 830</b>
3.3.2.4.1 Domestic companies	17 329	18 863	19 922	19 663	21 875
3.3.2.4.1.1 of which: Foreign controlled companies	2 138	2 686	1 859	5 277	4 654
3.3.2.4.2 Foreign companies (branches)	485	808	544	766	955
<b>3.3.2.5 Shares</b>	<b>16 456</b>	<b>..</b>	<b>28 539</b>	<b>40 995</b>	<b>52 039</b>
3.3.2.5.1 Domestic companies	16 066	25 826	27 602	39 067	50 151
3.3.2.5.1.1 of which: Foreign controlled companies	1 762	2 100	2 297	7 157	10 028
3.3.2.5.2 Foreign companies (branches)	390	557	937	1 928	1 888
<b>3.3.2.6 Bonds</b>	<b>30 648</b>	<b>..</b>	<b>41 527</b>	<b>53 683</b>	<b>58 735</b>
3.3.2.6.1 Domestic companies	28 330	29 340	37 188	48 913	54 060
3.3.2.6.1.1 of which: Foreign controlled companies	4 797	6 272	7 984	15 409	17 902
3.3.2.6.2 Foreign companies (branches)	2 318	3 462	4 339	4 770	4 676
<b>3.3.2.7 Loans other than mortgage loans</b>	<b>42 608</b>	<b>..</b>	<b>38 480</b>	<b>36 345</b>	<b>34 348</b>
3.3.2.7.1 Domestic companies	40 891	38 663	37 586	35 680	33 409
3.3.2.7.1.1 of which: Foreign controlled companies	5 702	5 758	4 914	9 749	9 208
3.3.2.7.2 Foreign companies (branches)	1 717	821	893	664	938
<b>3.3.2.8 Other Investments</b>	<b>7 006</b>	<b>..</b>	<b>12 965</b>	<b>13 967</b>	<b>16 779</b>
3.3.2.8.1 Domestic companies	6 998	10 153	12 814	13 851	16 468
3.3.2.8.1.1 of which: Foreign controlled companies	1 231	2 426	1 200	3 878	4 311
3.3.2.8.2 Foreign companies (branches)	9	142	150	116	310
<b>3.3.3 Non-life</b>	<b>13 985</b>	<b>..</b>	<b>20 382</b>	<b>23 403</b>	<b>25 927</b>
<b>3.3.3.1 Domestic companies</b>	<b>13 176</b>	<b>16 998</b>	<b>19 773</b>	<b>22 787</b>	<b>25 239</b>
3.3.3.1.1 of which: Foreign controlled companies	2 402	2 950	3 269	6 223	6 905
<b>3.3.3.2 Foreign companies (branches)</b>	<b>808</b>	<b>640</b>	<b>609</b>	<b>617</b>	<b>688</b>
<b>3.3.3.3 Real estate</b>	<b>334</b>	<b>..</b>	<b>443</b>	<b>458</b>	<b>433</b>
3.3.3.3.1 Domestic companies	314	444	419	442	414
3.3.3.3.1.1 of which: Foreign controlled companies	137	140	134	132	97
3.3.3.3.2 Foreign companies (branches)	20	23	25	17	20
<b>3.3.3.4 Mortgage loans</b>	<b>425</b>	<b>..</b>	<b>346</b>	<b>331</b>	<b>349</b>
3.3.3.4.1 Domestic companies	412	390	335	319	339
3.3.3.4.1.1 of which: Foreign controlled companies	17	26	20	93	92
3.3.3.4.2 Foreign companies (branches)	13	12	11	12	11
<b>3.3.3.5 Shares</b>	<b>2 424</b>	<b>..</b>	<b>3 952</b>	<b>5 548</b>	<b>6 483</b>
3.3.3.5.1 Domestic companies	2 291	2 629	3 852	5 404	6 302
3.3.3.5.1.1 of which: Foreign controlled companies	411	469	606	1 438	1 667
3.3.3.5.2 Foreign companies (branches)	133	85	100	145	181
<b>3.3.3.6 Bonds</b>	<b>5 925</b>	<b>..</b>	<b>9 149</b>	<b>10 833</b>	<b>12 441</b>
3.3.3.6.1 Domestic companies	5 366	6 342	8 762	10 460	12 030
3.3.3.6.1.1 of which: Foreign controlled companies	1 293	1 480	1 791	3 432	3 874
3.3.3.6.2 Foreign companies (branches)	559	403	387	373	411
<b>3.3.3.7 Loans other than Mortgage loans</b>	<b>4 801</b>	<b>..</b>	<b>3 762</b>	<b>3 264</b>	<b>3 019</b>
3.3.3.7.1 Domestic companies	4 718	4 342	3 708	3 211	2 965
3.3.3.7.1.1 of which: Foreign controlled companies	535	544	493	794	795
3.3.3.7.2 Foreign companies (branches)	83	59	54	53	54
<b>3.3.3.8 Other Investments</b>	<b>74</b>	<b>..</b>	<b>2 729</b>	<b>2 969</b>	<b>3 201</b>
3.3.3.8.1 Domestic companies	74	2 850	2 696	2 951	3 190
3.3.3.8.1.1 of which: Foreign controlled companies	9	292	226	354	380
3.3.3.8.2 Foreign companies (branches)	-	59	32	17	11
<b>3.4 Breakdown of non-life premiums</b>					
<b>3.4.1 All non-life premiums</b>					
<b>3.4.1.1 Total</b>					
3.4.1.1.1 Gross premiums	12 137	12 425	13 068	13 646	14 444
3.4.1.1.2 Ceded premiums	1 700	1 578	1 590	1 561	1 770
3.4.1.1.3 Net written premiums	10 437	10 846	11 478	12 085	12 675

3. Résultats détaillés (cont.)

Millions EUR (1999 NLG euro)

1999	2000	2001	2002	2003		
9 865	8 575	8 305	174 512	..	Succursales d'entreprises étrangères	3.3.2.2
10 860	12 955	14 535	14 223	13 437	Immobilier	3.3.2.3
10 510	12 587	14 152	14 223	..	Entreprises nationales	3.3.2.3.1
3 189	..	..	..	..	dont: Entreprises sous contrôle étranger	3.3.2.3.1.1
350	368	383	..	..	Succursales d'entreprises étrangères	3.3.2.3.2
24 699	28 947	29 159	27 397	28 059	Prêts hypothécaires	3.3.2.4
23 482	27 179	27 480	27 397	..	Entreprises nationales	3.3.2.4.1
4 938	..	..	..	..	dont: Entreprises sous contrôle étranger	3.3.2.4.1.1
1 217	1 768	1 679	..	..	Succursales d'entreprises étrangères	3.3.2.4.2
70 390	69 322	73 120	22 707	67 603	Actions	3.3.2.5
68 075	67 427	71 365	22 707	..	Entreprises nationales	3.3.2.5.1
7 803	..	..	..	..	dont: Entreprises sous contrôle étranger	3.3.2.5.1.1
2 315	1 895	1 755	..	..	Succursales d'entreprises étrangères	3.3.2.5.2
60 824	62 470	68 633	50 925	80 929	Obligations	3.3.2.6
55 956	58 340	64 720	50 925	..	Entreprises nationales	3.3.2.6.1
19 937	..	..	..	..	dont: Entreprises sous contrôle étranger	3.3.2.6.1.1
4 868	4 130	3 913	..	..	Succursales d'entreprises étrangères	3.3.2.6.2
28 577	29 068	26 675	21 728	21 663	Prêts autres qu'hypothécaires	3.3.2.7
28 111	28 832	26 252	21 728	..	Entreprises nationales	3.3.2.7.1
9 368	..	..	..	..	dont: Entreprises sous contrôle étranger	3.3.2.7.1.1
466	236	423	..	..	Succursales d'entreprises étrangères	3.3.2.7.2
19 737	23 066	23 559	37 532	25 438	Autres placements	3.3.2.8
19 088	22 888	23 407	37 532	..	Entreprises nationales	3.3.2.8.1
6 743	..	..	..	..	dont: Entreprises sous contrôle étranger	3.3.2.8.1.1
649	178	152	..	..	Succursales d'entreprises étrangères	3.3.2.8.2
26 827	28 661	27 456	25 134	29 516	Non-vie	3.3.3
26 180	28 039	26 884	26 134	..	Entreprises nationales	3.3.3.1
7 279	..	..	..	..	dont: Entreprises sous contrôle étranger	3.3.3.1.1
646	622	566	26 134	..	Succursales d'entreprises étrangères	3.3.3.2
446	385	417	386	411	Immobilier	3.3.3.3
429	367	393	386	..	Entreprises nationales	3.3.3.3.1
111	..	..	..	..	dont: Entreprises sous contrôle étranger	3.3.3.3.1.1
17	18	18	..	..	Succursales d'entreprises étrangères	3.3.3.3.2
295	422	432	501	540	Prêts hypothécaires	3.3.3.4
284	388	399	501	..	Entreprises nationales	3.3.3.4.1
67	..	..	..	..	dont: Entreprises sous contrôle étranger	3.3.3.4.1.1
11	34	33	..	..	Succursales d'entreprises étrangères	3.3.3.4.2
7 661	8 036	6 105	4 373	4 248	Actions	3.3.3.5
7 505	7 893	5 991	4 373	..	Entreprises nationales	3.3.3.5.1
2 047	..	..	..	..	dont: Entreprises sous contrôle étranger	3.3.3.5.1.1
156	143	114	..	..	Succursales d'entreprises étrangères	3.3.3.5.2
12 606	14 723	15 727	15 844	18 517	Obligations	3.3.3.6
12 202	14 331	15 351	15 844	..	Entreprises nationales	3.3.3.6.1
3 840	..	..	..	..	dont: Entreprises sous contrôle étranger	3.3.3.6.1.1
404	393	376	..	..	Succursales d'entreprises étrangères	3.3.3.6.2
2 567	2 717	1 696	1 580	1 357	Prêts autres qu'hypothécaires	3.3.3.7
2 524	2 696	1 684	1 580	..	Entreprises nationales	3.3.3.7.1
731	..	..	..	..	dont: Entreprises sous contrôle étranger	3.3.3.7.1.1
43	20	12	..	..	Succursales d'entreprises étrangères	3.3.3.7.2
3 252	2 377	3 079	2 450	4 444	Autres placements	3.3.3.8
3 236	2 363	3 066	3 450	..	Entreprises nationales	3.3.3.8.1
482	..	..	..	..	dont: Entreprises sous contrôle étranger	3.3.3.8.1.1
16	14	13	..	..	Succursales d'entreprises étrangères	3.3.3.8.2
<b>Ventilation des primes non-vie</b>						<b>3.4</b>
<b>Toutes primes non-vie</b>						<b>3.4.1</b>
<b>Total</b>						<b>3.4.1.1</b>
15 550	..	..	20 087	20 904	Primes brutes	3.4.1.1.1
1 842	..	..	2 431	299	Primes cédées	3.4.1.1.2
13 707	..	..	17 656	20 605	Primes nettes émises	3.4.1.1.3

## NETHERLANDS

### 3. Detailed results (cont.)

Million EUR (1999 NLG euro)

	1994	1995	1996	1997	1998	
<b>3.4.1.2</b>	<b>Direct business</b>					
3.4.1.2.1	Gross premiums	11 730	12 035	12 611	13 242	14 069
3.4.1.2.2	Ceded premiums	1 601	1 501	1 483	1 479	1 666
3.4.1.2.3	Net written premiums	10 129	10 535	11 128	11 763	12 403
<b>3.4.1.3</b>	<b>Reinsurance accepted</b>					
3.4.1.3.1	Gross premiums	407	390	457	404	375
3.4.1.3.2	Ceded premiums	98	78	106	82	103
3.4.1.3.3	Net written premiums	308	312	351	322	271
<b>3.4.2</b>	<b>Motor vehicle</b>					
<b>3.4.2.1</b>	<b>Total</b>					
3.4.2.1.1	Gross premiums	2 949	2 944	3 129	3 207	3 267
3.4.2.1.2	Ceded premiums	144	125	119	111	103
3.4.2.1.3	Net written premiums	2 804	2 818	3 010	3 096	3 165
<b>3.4.2.2</b>	<b>Direct business</b>					
3.4.2.2.1	Gross premiums	2 911	2 911	3 097	3 187	3 249
3.4.2.2.2	Ceded premiums	142	124	118	110	98
3.4.2.2.3	Net written premiums	2 769	2 786	2 979	3 077	3 151
<b>3.4.2.3</b>	<b>Reinsurance accepted</b>					
3.4.2.3.1	Gross premiums	38	33	32	20	18
3.4.2.3.2	Ceded premiums	3	1	1	1	4
3.4.2.3.3	Net written premiums	35	32	31	19	14
<b>3.4.3</b>	<b>Maritime and aviation</b>					
<b>3.4.3.1</b>	<b>Total</b>					
3.4.3.1.1	Gross premiums	582	506	521	528	525
3.4.3.1.2	Ceded premiums	157	157	154	156	145
3.4.3.1.3	Net written premiums	426	350	367	373	380
<b>3.4.3.2</b>	<b>Direct business</b>					
3.4.3.2.1	Gross premiums	547	465	471	479	474
3.4.3.2.2	Ceded premiums	148	145	137	140	127
3.4.3.2.3	Net written premiums	399	319	334	339	348
<b>3.4.3.3</b>	<b>Reinsurance accepted</b>					
3.4.3.3.1	Gross premiums	35	42	49	49	50
3.4.3.3.2	Ceded premiums	9	11	17	16	18
3.4.3.3.3	Net written premiums	27	30	32	34	32
<b>3.4.5</b>	<b>Fire and property damages</b>					
<b>3.4.5.1</b>	<b>Total</b>					
3.4.5.1.1	Gross premiums	2 407	2 362	2 424	2 475	2 529
3.4.5.1.2	Ceded premiums	712	697	696	645	663
3.4.5.1.3	Net written premiums	1 695	1 665	1 728	1 831	1 866
<b>3.4.5.2</b>	<b>Direct business</b>					
3.4.5.2.1	Gross premiums	2 271	2 255	2 295	2 383	2 447
3.4.5.2.2	Ceded premiums	647	649	630	607	624
3.4.5.2.3	Net written premiums	1 624	1 605	1 664	1 777	1 822
<b>3.4.5.3</b>	<b>Reinsurance accepted</b>					
3.4.5.3.1	Gross premiums	137	108	129	92	83
3.4.5.3.2	Ceded premiums	65	48	65	38	39
3.4.5.3.3	Net written premiums	71	59	64	54	44
<b>3.4.8</b>	<b>Accident and health</b>					
<b>3.4.8.1</b>	<b>Total</b>					
3.4.8.1.1	Gross premiums	4 706	5 225	5 598	5 949	6 372
3.4.8.1.2	Ceded premiums	286	251	306	333	355
3.4.8.1.3	Net written premiums	4 420	4 974	5 292	5 616	6 017
<b>3.4.8.2</b>	<b>Direct business</b>					
3.4.8.2.1	Gross premiums	4 608	5 123	5 465	5 806	6 242
3.4.8.2.2	Ceded premiums	285	248	304	318	340
3.4.8.2.3	Net written premiums	4 323	4 875	5 161	5 488	5 902

3. Résultats détaillés (cont.)

Millions EUR (1999 NLG euro)

1999	2000	2001	2002	2003		
					<b>Assurance directe</b>	<b>3.4.1.2</b>
15 144	..	..	..	18 644	Primes brutes	3.4.1.2.1
1 709	..	..	..	..	Primes cédées	3.4.1.2.2
13 435	..	..	..	..	Primes nettes émises	3.4.1.2.3
					<b>Réassurance acceptée</b>	<b>3.4.1.3</b>
406	..	..	..	2 260	Primes brutes	3.4.1.3.1
133	..	..	..	..	Primes cédées	3.4.1.3.2
273	..	..	..	..	Primes nettes émises	3.4.1.3.3
					<b>Assurance automobile</b>	<b>3.4.2</b>
					<b>Total</b>	<b>3.4.2.1</b>
3 464	..	..	4 222	4 339	Primes brutes	3.4.2.1.1
116	..	..	168	42	Primes cédées	3.4.2.1.2
3 348	..	..	4 054	4 297	Primes nettes émises	3.4.2.1.3
					<b>Assurance directe</b>	<b>3.4.2.2</b>
3 443	..	..	..	4 173	Primes brutes	3.4.2.2.1
110	..	..	..	..	Primes cédées	3.4.2.2.2
3 333	..	..	..	..	Primes nettes émises	3.4.2.2.3
					<b>Réassurance acceptée</b>	<b>3.4.2.3</b>
20	..	..	..	166	Primes brutes	3.4.2.3.1
5	..	..	..	..	Primes cédées	3.4.2.3.2
15	..	..	..	..	Primes nettes émises	3.4.2.3.3
					<b>Maritime et aviation</b>	<b>3.4.3</b>
					<b>Total</b>	<b>3.4.3.1</b>
496	..	..	574	599	Primes brutes	3.4.3.1.1
148	..	..	125	..	Primes cédées	3.4.3.1.2
349	..	..	449	600	Primes nettes émises	3.4.3.1.3
					<b>Assurance directe</b>	<b>3.4.3.2</b>
461	..	..	..	480	Primes brutes	3.4.3.2.1
130	..	..	..	..	Primes cédées	3.4.3.2.2
331	..	..	..	..	Primes nettes émises	3.4.3.2.3
					<b>Réassurance acceptée</b>	<b>3.4.3.3</b>
36	..	..	..	119	Primes brutes	3.4.3.3.1
18	..	..	..	..	Primes cédées	3.4.3.3.2
18	..	..	..	..	Primes nettes émises	3.4.3.3.3
					<b>Incendie et dommages aux biens</b>	<b>3.4.5</b>
					<b>Total</b>	<b>3.4.5.1</b>
2 566	..	..	3 126	3 275	Primes brutes	3.4.5.1.1
672	..	..	836	39	Primes cédées	3.4.5.1.2
1 895	..	..	2 290	3 236	Primes nettes émises	3.4.5.1.3
					<b>Assurance directe</b>	<b>3.4.5.2</b>
2 464	..	..	..	2 451	Primes brutes	3.4.5.2.1
615	..	..	..	..	Primes cédées	3.4.5.2.2
1 849	..	..	..	..	Primes nettes émises	3.4.5.2.3
					<b>Réassurance acceptée</b>	<b>3.4.5.3</b>
103	..	..	..	823	Primes brutes	3.4.5.3.1
57	..	..	..	..	Primes cédées	3.4.5.3.2
46	..	..	..	..	Primes nettes émises	3.4.5.3.3
					<b>Accident et santé</b>	<b>3.4.8</b>
					<b>Total</b>	<b>3.4.8.1</b>
7 196	..	..	9 669	10 123	Primes brutes	3.4.8.1.1
379	..	..	557	155	Primes cédées	3.4.8.1.2
6 817	..	..	9 112	9 968	Primes nettes émises	3.4.8.1.3
					<b>Assurance directe</b>	<b>3.4.8.2</b>
7 055	..	..	..	9 662	Primes brutes	3.4.8.2.1
363	..	..	..	..	Primes cédées	3.4.8.2.2
6 692	..	..	..	..	Primes nettes émises	3.4.8.2.3

## NETHERLANDS

### 3. Detailed results (cont.)

Million EUR (1999 NLG euro)

	1994	1995	1996	1997	1998
<b>3.4.8.3 Reinsurance accepted</b>					
3.4.8.3.1 Gross premiums	98	102	133	143	130
3.4.8.3.2 Ceded premiums	1	3	2	15	15
3.4.8.3.3 Net written premiums	97	100	132	128	114
<b>3.4.10 Others</b>					
<b>3.4.10.1 Total</b>					
3.4.10.1.1 Gross premiums	1 493	1 388	1 396	1 487	1 751
3.4.10.1.2 Ceded premiums	401	349	314	317	504
3.4.10.1.3 Net written premiums	1 092	1 039	1 082	1 170	1 247
<b>3.4.10.2 Direct business</b>					
3.4.10.2.1 Gross premiums	1 394	1 282	1 283	1 387	1 657
3.4.10.2.2 Ceded premiums	380	334	294	305	477
3.4.10.2.3 Net written premiums	1 014	948	989	1 082	1 180
<b>3.4.10.3 Reinsurance accepted</b>					
3.4.10.3.1 Gross premiums	99	105	113	99	94
3.4.10.3.2 Ceded premiums	21	15	21	12	27
3.4.10.3.3 Net written premiums	78	91	93	88	67
<b>3.5 Gross claims payments</b>					
<b>3.5.1 Life</b>	..	<b>5 919</b>	<b>8 041</b>	<b>8 564</b>	<b>8 952</b>
<b>3.5.1.1 Domestic companies</b>	..	<b>5 632</b>	<b>7 697</b>	<b>8 133</b>	<b>8 504</b>
3.5.1.1.1 <i>of which: Foreign controlled companies</i>	..	..	1 178	2 923	855
<b>3.5.1.2 Foreign companies (branches)</b>	..	<b>287</b>	<b>344</b>	<b>431</b>	<b>447</b>
<b>3.5.2 Non-life</b>	..	<b>8 155</b>	<b>8 445</b>	<b>9 335</b>	<b>10 004</b>
<b>3.5.2.1 Domestic companies</b>	..	<b>7 934</b>	<b>8 257</b>	<b>9 088</b>	<b>9 767</b>
3.5.2.1.1 <i>of which: Foreign controlled companies</i>	..	..	1 511	3 170	1 179
<b>3.5.2.2 Foreign companies (branches)</b>	..	<b>221</b>	<b>189</b>	<b>246</b>	<b>238</b>
<b>3.6 Gross operating expenses</b>					
<b>3.6.1 Life</b>	..	<b>1 802</b>	<b>1 958</b>	<b>2 268</b>	<b>2 646</b>
<b>3.6.1.1 Domestic companies</b>	..	<b>1 683</b>	<b>1 830</b>	<b>2 110</b>	<b>2 459</b>
3.6.1.1.1 <i>of which: Foreign controlled companies</i>	..	..	353	751	2 929
<b>3.6.1.2 Foreign companies (branches)</b>	..	<b>119</b>	<b>128</b>	<b>159</b>	<b>188</b>
<b>3.6.2 Non-life</b>	..	<b>2 612</b>	<b>2 956</b>	<b>3 115</b>	<b>3 225</b>
<b>3.6.2.1 Domestic companies</b>	..	<b>2 518</b>	<b>2 827</b>	<b>2 996</b>	<b>3 105</b>
3.6.2.1.1 <i>of which: Foreign controlled companies</i>	..	..	1 311	1 122	3 360
<b>3.6.2.2 Foreign companies (branches)</b>	..	<b>94</b>	<b>129</b>	<b>119</b>	<b>120</b>
<b>3.7 Commissions</b>					
<b>3.7.1 Life</b>	..	..	..	..	..
<b>3.7.1.1 Domestic companies</b>	..	..	..	..	..
<b>3.7.1.3 Direct business</b>	..	..	..	<b>902</b>	<b>1 156</b>
3.7.1.3.1 Domestic companies	..	..	..	895	1 138
3.7.1.3.1.1 <i>of which: Foreign controlled companies</i>	..	..	..	319	395
3.7.1.3.2 Foreign companies (branches)	..	..	..	7	18
<b>3.7.1.4 Reinsurance accepted</b>	..	..	..	..	..
<b>3.7.2 Non-life</b>	..	..	..	..	..
<b>3.7.2.1 Domestic companies</b>	..	..	..	..	..
<b>3.7.2.3 Direct business</b>	..	..	..	<b>953</b>	<b>1 205</b>
3.7.2.3.1 Domestic companies	..	..	..	948	1 138
3.7.2.3.1.1 <i>of which: Foreign controlled companies</i>	..	..	..	355	387
3.7.2.3.2 Foreign companies (branches)	..	..	..	7	67
3.7.2.4 Reinsurance accepted	..	..	..	..	..

3. Résultats détaillés (cont.)

Millions EUR (1999 NLG euro)

1999	2000	2001	2002	2003		
					<b>Réassurance acceptée</b>	<b>3.4.8.3</b>
141	..	..	..	462	Primes brutes	3.4.8.3.1
16	..	..	..	..	Primes cédées	3.4.8.3.2
125	..	..	..	..	Primes nettes émises	3.4.8.3.3
					<b>Autres</b>	<b>3.4.10</b>
					<b>Total</b>	<b>3.4.10.1</b>
1 827	..	..	2 496	2 568	Primes brutes	3.4.10.1.1
528	..	..	745	64	Primes cédées	3.4.10.1.2
1 300	..	..	1 751	2 504	Primes nettes émises	3.4.10.1.3
					<b>Assurance directe</b>	<b>3.4.10.2</b>
1 721	..	..	..	1 877	Primes brutes	3.4.10.2.1
491	..	..	..	..	Primes cédées	3.4.10.2.2
1 230	..	..	..	..	Primes nettes émises	3.4.10.2.3
					<b>Réassurance acceptée</b>	<b>3.4.10.3</b>
107	..	..	..	690	Primes brutes	3.4.10.3.1
37	..	..	..	..	Primes cédées	3.4.10.3.2
69	..	..	..	..	Primes nettes émises	3.4.10.3.3
					<b>Sinistres bruts</b>	<b>3.5</b>
<b>10 957</b>	<b>15 014</b>	<b>13 072</b>	<b>19 599</b>	<b>17 237</b>	<b>Vie</b>	<b>3.5.1</b>
<b>10 378</b>	<b>14 109</b>	<b>12 311</b>	<b>19 599</b>	<b>16 575</b>	<b>Entreprises nationales</b>	<b>3.5.1.1</b>
3 731	..	..	..	3 505	dont: Entreprises sous contrôle étranger	3.5.1.1.1
<b>579</b>	<b>575</b>	<b>761</b>	<b>..</b>	<b>662</b>	<b>Succursales d'entreprises étrangères</b>	<b>3.5.1.2</b>
<b>10 852</b>	<b>12 109</b>	<b>12 656</b>	<b>12 399</b>	<b>14 236</b>	<b>Non-vie</b>	<b>3.5.2</b>
<b>10 617</b>	<b>11 864</b>	<b>12 463</b>	<b>12 399</b>	<b>14 008</b>	<b>Entreprises nationales</b>	<b>3.5.2.1</b>
3 569	..	..	..	2 827	dont: Entreprises sous contrôle étranger	3.5.2.1.1
<b>235</b>	<b>245</b>	<b>193</b>	<b>..</b>	<b>228</b>	<b>Succursales d'entreprises étrangères</b>	<b>3.5.2.2</b>
					<b>Dépenses brutes</b>	<b>3.6</b>
<b>2 858</b>	<b>2 869</b>	<b>3 290</b>	<b>3 155</b>	<b>3 230</b>	<b>Vie</b>	<b>3.6.1</b>
<b>2 667</b>	<b>2 690</b>	<b>3 080</b>	<b>3 155</b>	<b>3 059</b>	<b>Entreprises nationales</b>	<b>3.6.1.1</b>
950	..	..	..	595	dont: Entreprises sous contrôle étranger	3.6.1.1.1
<b>191</b>	<b>179</b>	<b>210</b>	<b>..</b>	<b>171</b>	<b>Succursales d'entreprises étrangères</b>	<b>3.6.1.2</b>
<b>3 441</b>	<b>3 859</b>	<b>4 136</b>	<b>4 319</b>	<b>4 525</b>	<b>Non-vie</b>	<b>3.6.2</b>
<b>3 321</b>	<b>3 741</b>	<b>4 027</b>	<b>4 319</b>	<b>4 433</b>	<b>Entreprises nationales</b>	<b>3.6.2.1</b>
1 204	..	..	..	1 049	dont: Entreprises sous contrôle étranger	3.6.2.1.1
<b>120</b>	<b>118</b>	<b>109</b>	<b>..</b>	<b>91</b>	<b>Succursales d'entreprises étrangères</b>	<b>3.6.2.2</b>
					<b>Commissions</b>	<b>3.7</b>
..	..	<b>1 698</b>	<b>1 771</b>	<b>834</b>	<b>Vie</b>	<b>3.7.1</b>
..	..	<b>1 698</b>	<b>1 771</b>	..	<b>Entreprises nationales</b>	<b>3.7.1.1</b>
<b>962</b>	<b>1 392</b>	<b>1 698</b>	<b>..</b>	<b>790</b>	<b>Assurances directes</b>	<b>3.7.1.3</b>
948	1 392	1 698	..	..	Entreprises nationales	3.7.1.3.1
327	..	..	..	..	dont: Entreprises sous contrôle étranger	3.7.1.3.1.1
15	..	..	..	..	Succursales d'entreprises étrangères	3.7.1.3.2
..	..	..	..	<b>43</b>	<b>Réassurance acceptée</b>	<b>3.7.1.4</b>
..	..	<b>2 426</b>	<b>2 644</b>	<b>2 927</b>	<b>Non-vie</b>	<b>3.7.2</b>
..	..	<b>2 426</b>	<b>2 644</b>	..	<b>Entreprises nationales</b>	<b>3.7.2.1</b>
<b>930</b>	<b>2 342</b>	<b>2 426</b>	<b>..</b>	<b>2 560</b>	<b>Assurances directes</b>	<b>3.7.2.3</b>
867	2 342	2 426	..	..	Entreprises nationales	3.7.2.3.1
314	..	..	..	..	dont: Entreprises sous contrôle étranger	3.7.2.3.1.1
63	..	..	..	..	Succursales d'entreprises étrangères	3.7.2.3.2
..	..	..	..	367	Réassurance acceptée	3.7.2.4

## Methodological Notes

### General remarks:

- a) Before 1995, the number and the premium income of professional reinsurance companies are estimated since these companies are exempt from governmental control. Since 1995, they are no longer included.
- b) The number and the premium income of foreign-controlled companies are estimated since the figures provided refer to supervised companies only.

### Definition of foreign-controlled companies:

Locally-incorporated domestic insurance companies with a share-capital of which over 50 per cent belongs to one or more companies with (a) head office(s) located outside the Netherlands.

### 2.1 Number of companies in the reporting country:

- a) Before 1995, the number of non-life companies includes the so-called exempted small local mutuals (1995, 239). Their market share was no more than 0.2 per cent (1995).
- b) Since 1995, the number of branches of foreign insurers with a head office within the EU/EEA is no longer included. The number of these branches was 115 (1995, life = 3, non-life = 112).

### 2.2 Number of employees:

Numbers of insurance employees and intermediaries (carrying out business on a professional basis) are estimated.

### 3.1 Business written in the reporting country:

Since there is no obligation for life insurance companies in the Netherlands to disclose reinsurance business, it is to be noted that the separation of gross premiums into direct business and reinsurance accepted is not possible.

### 3.2 Business written abroad:

Before 1994, the figures provided are estimates related to the three major Netherlands insurance companies carrying insurance business on an international scale. Since 1994, no estimation is available.

## Notes méthodologiques

### Remarques générales :

- a) Avant 1995, le nombre, ainsi que les primes encaissées par les réassureurs professionnels, sont des estimations puisque ces entreprises sont exemptées du contrôle gouvernemental. Depuis 1995, ces entreprises ne sont plus incluses.
- b) Le nombre, ainsi que les primes encaissées par les entreprises sous contrôle étranger, sont des estimations, les chiffres fournis ne concernant que les entreprises soumises au contrôle.

### Définition des entreprises sous contrôle étranger :

Compagnies d'assurance agréées dans le pays, dont au moins 50 pour cent du capital est détenu par une ou plusieurs compagnies, dont les sièges sociaux sont situés hors des Pays-Bas.

### 2.1 Nombre d'entreprises dans le pays déclarant :

- a) Avant 1995, le nombre des entreprises d'assurance non-vie inclut de petites compagnies mutuelles qui ne sont pas soumises au contrôle.
- b) Depuis 1995, le nombre de succursales d'entreprises étrangères avec un siège social au sein de l'UE/EEE n'est plus inclus.

### 2.2 Nombre d'employés :

Les chiffres sur les effectifs employés et les intermédiaires (réalisant des affaires sur une base professionnelle) sont des estimations.

### 3.1 Opérations conclues dans le pays déclarant :

Les compagnies d'assurance-vie aux Pays-Bas n'étant pas tenues de déclarer leurs activités de réassurance, on ne peut distinguer, dans les primes brutes, les assurances directes des réassurances acceptées.

### 3.2 Opérations conclues à l'étranger :

Avant 1994 les données disponibles sont des approximations relatives aux trois plus grandes compagnies d'assurances hollandaises opérant à l'échelle internationale. Depuis 1994, aucune estimation n'est disponible.

### 3.3 Outstanding investment by direct insurance companies:

The following valuation methods are commonly applied:

- real estate: market value/estimated value
- (mortgage) loans:
  - ❖ life: amortisation value or face value
  - ❖ non-life: face value
- shares:
  - ❖ quoted: market value
  - ❖ unquoted estimated value
- bonds:
  - ❖ life: amortisation value or market value
  - ❖ non-life: market value

Before the implementation of the third EU Directives, there were no rules limiting the percentage of the investments of the total assets to be invested by an insurance company.

### 3.4 Breakdown of non-life premiums:

- a) Freight Insurance is included in Marine and Aviation Insurance.
- b) Pecuniary Loss Insurance and General Liability Insurance are included in other non-life insurance.

### 3.3 Encours des placements des entreprises d'assurances directes :

Les techniques d'évaluation en vigueur sont généralement les suivantes :

- immobilier : valeur du marché/valeur estimée ;
- prêts (hypothécaires) :
  - ❖ vie : valeur d'amortissement ou valeur nominale ;
  - ❖ non-vie : valeur nominale ;
- actions :
  - ❖ côtées : valeur du marché ;
  - ❖ non-côtées : valeur estimée ;
- obligations :
  - ❖ vie : valeur d'amortissement ou valeur du marché ;
  - ❖ non-vie : valeur du marché.

Avant la mise en œuvre des Troisièmes Directives de L'UE, il n'y avait aucune limite réglementaire quant au pourcentage des placements des actifs totaux par une entreprise d'assurance.

### 3.4 Ventilation des primes non-vie :

- a) L'assurance fret est incluse dans l'assurance maritime/aviation.
- b) Les assurances pertes pécuniaires et responsabilité générale sont incluses dans les autres assurances non-vie.





## New Zealand / Nouvelle-Zélande

1. Main aggregates .....	354
1. Principaux agrégats .....	355
2. Number of companies and employees in the reporting country.....	354
2. Nombre d'entreprises et d'employés dans le pays déclarant.....	355
3. Detailed results .....	356
3. Résultats détaillés .....	357
<i>Methodological Notes / Notes méthodologiques .....</i>	<i>360</i>

## NEW ZEALAND

### 1. Main aggregates

Million NZD

	1994	1995	1996	1997	1998
<b>1.1 Business written in the reporting country</b>					
1.1.1 Gross premiums	2 848	2 826	3 674	3 949	3 811
1.1.1.1 Life	1 240	1 004	1 263	1 410	1 304
1.1.1.2 Non-life	1 608	1 822	2 411	2 539	2 507
1.1.2 Ceded premiums	286	347	318	306	274
1.1.2.1 Life	..	..	..	..	..
1.1.2.2 Non-life	286	347	318	306	274
1.1.3 Net written premiums	2 562	2 479	2 093	2 233	2 234
1.1.3.1 Life	1 322	1 475	2 093	2 233	2 234
1.1.3.2 Non-life	1 240	1 004	..	..	..
<b>1.2 Business written abroad</b>					
1.2.1 Gross premiums	..	..	..	..	..
1.2.1.1 Life	..	..	..	..	..
1.2.1.2 Non-life	..	..	..	..	..
1.2.2 Ceded premiums	..	..	..	..	..
1.2.2.1 Life	..	..	..	..	..
1.2.2.2 Non-life	..	..	..	..	..
1.2.3 Net written premiums	..	..	..	..	..
1.2.3.1 Life	..	..	..	..	..
1.2.3.2 Non-life	..	..	..	..	..
<b>1.3 Outstanding investment by direct insurance companies</b>	..	..	..	..	..
1.3.1 Life	..	..	..	..	..
1.3.2 Non-life	..	..	..	..	..
<b>1.4 Gross claims payments</b>	<b>2 226</b>	<b>2 559</b>	<b>2 613</b>	<b>3 083</b>	<b>2 849</b>
1.4.1 Life	1 076	1 211	1 178	1 477	1 342
1.4.2 Non-life	1 150	1 348	1 435	1 606	1 508
<b>1.5 Gross operating expenses</b>	<b>1 835</b>	<b>1 672</b>	<b>1 742</b>	<b>1 716</b>	<b>1 522</b>
1.5.1 Life	1 292	1 131	1 113	1 115	880
1.5.2 Non-life	542	542	629	601	642
<b>1.6 Commissions</b>	..	..	<b>154</b>	<b>405</b>	<b>409</b>
1.6.1 Life	..	..	49	221	217
1.6.2 Non-life	98	118	105	184	192

### 2. Number of companies and employees in the reporting country

Units

	1994	1995	1996	1997	1998
<b>2.1 Number of companies</b>					
<b>2.1.1 Total</b>	<b>232</b>	<b>225</b>	<b>222</b>	<b>194</b>	<b>201</b>
2.1.1.1 Domestic companies	232	225	222	194	201
2.1.1.1.1 of which: Foreign controlled companies	58	57	58	60	..
2.1.1.2 Foreign companies (branches)	..	..	-	-	..
<b>2.1.2 Life</b>	<b>46</b>	<b>43</b>	<b>40</b>	<b>38</b>	<b>38</b>
2.1.2.1 Domestic companies	46	43	40	38	38
2.1.2.1.1 of which: Foreign controlled companies	21	25	22	21	23
2.1.2.2 Foreign companies (branches)	..	..	-	-	..
<b>2.1.3 Non-life</b>	<b>186</b>	<b>182</b>	<b>182</b>	<b>156</b>	<b>163</b>
2.1.3.1 Domestic companies	186	182	182	156	163
2.1.3.1.1 of which: Foreign controlled companies	37	32	36	39	41
2.1.3.2 Foreign companies (branches)	..	..	-	-	..
<b>2.1.3 Composite</b>	..	..	-	-	..
2.1.3.1 Domestic companies	..	..	-	-	..
2.1.3.1.1 of which: Foreign controlled companies	..	..	-	-	..
2.1.4.2 Foreign companies (branches)	..	..	-	-	..
<b>2.1.4 Reinsurance</b>	..	..	-	-	..
2.1.4.1 Domestic companies	..	..	-	-	..
2.1.4.1.1 of which: Foreign controlled companies	..	..	-	-	..
2.1.4.2 Foreign companies (branches)	..	..	-	-	..
<b>2.2 Number of employees</b>	<b>8 926</b>	<b>9 280</b>	..	..	..
2.2.1 Insurance companies	..	..	9 362	9 800	8 540
2.2.2 Intermediaries	..	..	..	..	..

## 1. Principaux agrégats

Millions NZD

1999	2000	2001	2002	2003		
					<b>Opérations conclues dans le pays déclarant</b>	<b>1.1</b>
3 155	3 241	3 016	..	3 144	Primes brutes	1.1.1
1 327	645	658	..	229	Vie	1.1.1.1
1 827	2 596	2 358	..	2 914	Non-vie	1.1.1.2
..	511	376	..	684	Primes cédées	1.1.2
..	..	..	..	..	Vie	1.1.2.1
..	511	376	..	684	Non-vie	1.1.2.2
..	2 730	2 680	..	2 460	Primes nettes émises	1.1.3
..	2 085	2 022	..	2 231	Vie	1.1.3.1
..	645	658	..	229	Non-vie	1.1.3.2
					<b>Opérations à l'étranger</b>	<b>1.2</b>
..	..	..	..	..	Primes brutes	1.2.1
..	..	..	..	..	Vie	1.2.1.1
..	..	..	..	..	Non-vie	1.2.1.2
..	..	..	..	..	Primes cédées	1.2.2
..	..	..	..	..	Vie	1.2.2.1
..	..	..	..	..	Non-vie	1.2.2.2
..	..	..	..	..	Primes nettes émises	1.2.3
..	..	..	..	..	Vie	1.2.3.1
..	..	..	..	..	Non-vie	1.2.3.2
..	..	..	..	<b>9 041</b>	<b>Encours des placements des entreprises d'assurance directe</b>	<b>1.3</b>
..	..	..	..	7 232	Vie	1.3.1
..	..	..	..	1 809	Non-vie	1.3.2
..	..	..	..	..	<b>Sinistres bruts</b>	<b>1.4</b>
..	..	..	..	..	Vie	1.4.1
..	..	..	..	..	Non-vie	1.4.2
..	<b>5 975</b>	..	..	<b>5 625</b>	<b>Dépenses brutes d'exploitation</b>	<b>1.5</b>
..	3 145	..	..	2 759	Vie	1.5.1
..	2 830	..	..	2 866	Non-vie	1.5.2
..	..	..	..	..	<b>Commissions</b>	<b>1.6</b>
..	..	..	..	..	Vie	1.6.1
..	..	..	..	..	Non-vie	1.6.2

## 2. Nombre d'entreprises et d'employés dans le pays déclarant

Unités

1999	2000	2001	2002	2003		
					<b>Nombre d'entreprises</b>	<b>2.1</b>
<b>123</b>	..	<b>170</b>	..	..	<b>Total</b>	<b>2.1.1</b>
91	..	170	..	..	Entreprises nationales	2.1.1.1
24	..	50	..	..	<i>dont</i> : Entreprises sous contrôle étranger	2.1.1.1.1
32	..	..	..	..	Succursales d'entreprises étrangères	2.1.1.2
<b>34</b>	<b>39</b>	<b>35</b>	..	..	<b>Vie</b>	<b>2.1.2</b>
22	..	35	..	..	Entreprises nationales	2.1.2.1
9	..	15	..	..	<i>dont</i> : Entreprises sous contrôle étranger	2.1.2.1.1
12	..	..	..	..	Succursales d'entreprises étrangères	2.1.2.2
<b>89</b>	<b>155</b>	<b>140</b>	..	..	<b>Non-vie</b>	<b>2.1.3</b>
69	..	140	..	..	Entreprises nationales	2.1.3.1
15	..	35	..	..	<i>dont</i> : Entreprises sous contrôle étranger	2.1.3.1.1
20	..	..	..	..	Succursales d'entreprises étrangères	2.1.3.2
..	..	..	..	..	<b>Mixte</b>	<b>2.1.3</b>
..	..	..	..	..	Entreprises nationales	2.1.3.1
..	..	..	..	..	<i>dont</i> : Entreprises sous contrôle étranger	2.1.3.1.1
..	..	..	..	..	Succursales d'entreprises étrangères	2.1.4.2
..	..	..	..	..	<b>Réassurance</b>	<b>2.1.4</b>
..	..	..	..	..	Entreprises nationales	2.1.4.1
..	..	..	..	..	<i>dont</i> : Entreprises sous contrôle étranger	2.1.4.1.1
..	..	..	..	..	Succursales d'entreprises étrangères	2.1.4.2
..	<b>3 274</b>	..	..	..	<b>Nombre d'employés</b>	<b>2.2</b>
8 160	8 740	7 780	..	..	Entreprises d'assurances	2.2.1
..	..	..	..	..	Intermédiaires	2.2.2

# NEW ZEALAND

## 3. Detailed results

Million NZD

	1994	1995	1996	1997	1998
<b>3.1 Business written in the reporting country</b>					
<b>3.1.1 Life and non-life</b>					
<b>3.1.1.1 Gross premiums</b>	<b>2 848</b>	<b>2 826</b>	<b>3 674</b>	<b>3 949</b>	<b>3 811</b>
3.1.1.1.1 Domestic companies	2 848	2 826	..	..	..
3.1.1.1.3 Direct business	..	..	2 374	2 503	2 480
3.1.1.1.4 Reinsurance accepted	..	..	37	36	27
<b>3.1.1.2 Ceded premiums</b>	<b>286</b>	<b>347</b>	<b>318</b>	<b>306</b>	<b>274</b>
<b>3.1.1.3 Net written premiums</b>	<b>2 562</b>	<b>2 479</b>	<b>2 093</b>	<b>2 233</b>	<b>2 234</b>
3.1.1.3.1 Domestic companies	2 562	2 479	..	..	..
<b>3.1.2 Life</b>					
<b>3.1.2.1 Gross premiums</b>	<b>1 240</b>	<b>1 004</b>	<b>1 263</b>	<b>1 410</b>	<b>1 304</b>
3.1.2.1.1 Domestic companies	1 240	1 004	..	..	..
3.1.2.1.3 Direct business	1 240	1 004	..	..	..
3.1.2.1.3.1 Domestic companies	1 240	1 004	..	..	..
<b>3.1.2.3 Net written premiums</b>					
3.1.2.3.1 All risks	1 240	..	..	..	..
3.1.2.3.1.1 Domestic companies	1 240	..	..	..	..
3.1.2.3.2 Domestic risks	..	..	..	..	..
3.1.2.3.3 Foreign risks	..	..	..	..	..
3.1.2.3.3.1 Domestic companies	1 240	..	..	..	..
<b>3.1.3 Non-life</b>					
<b>3.1.3.1 Gross premiums</b>	<b>1 608</b>	<b>1 822</b>	<b>2 411</b>	<b>2 539</b>	<b>2 507</b>
3.1.3.1.1 Domestic companies	1 608	1 822	..	..	..
3.1.3.1.3 Direct business	..	..	2 374	2 503	2 480
3.1.3.1.4 Reinsurance accepted	..	..	37	36	27
<b>3.1.3.2 Ceded premiums</b>	<b>286</b>	<b>347</b>	<b>318</b>	<b>306</b>	<b>274</b>
<b>3.1.3.3 Net written premiums</b>					
3.1.3.3.1 All risks	1 322	1 475	..	..	..
3.1.3.3.1.1 Domestic companies	1 322	1 475	..	..	..
3.1.3.3.2 Domestic risks	..	..	..	..	..
3.1.3.3.3 Foreign risks	..	..	..	..	..
3.1.3.3.3.1 Domestic companies	1 322	1 475	..	..	..
<b>3.3 Outstanding investment by direct insurance companies</b>					
<b>3.3.1 Life and Non-life</b>	..	..	..	..	..
<b>3.3.1.5 Shares</b>	..	..	..	..	..
<b>3.3.1.6 Bonds</b>	..	..	..	..	..
<b>3.3.2 Life</b>	..	..	..	..	..
<b>3.3.2.5 Shares</b>	..	..	..	..	..
<b>3.3.2.6 Bonds</b>	..	..	..	..	..
<b>3.3.3 Non-life</b>	..	..	..	..	..
<b>3.3.3.5 Shares</b>	..	..	..	..	..
<b>3.3.3.6 Bonds</b>	..	..	..	..	..
<b>3.4 Breakdown of non-life premiums</b>					
<b>3.4.1 All non-life premiums</b>					
<b>3.4.1.1 Total</b>					
3.4.1.1.1 Gross premiums	1 608	..	1 757	..	..
3.4.1.1.2 Ceded premiums	286	..	..	306	274
3.4.1.1.3 Net written premiums	1 322	..	..	..	..
<b>3.4.1.2 Direct business</b>					
3.4.1.2.1 Gross premiums	1 413	1 481	..	..	..
3.4.1.2.2 Ceded premiums	..	..	..	..	..
3.4.1.2.3 Net written premiums	..	..	..	..	..
<b>3.4.1.3 Reinsurance accepted</b>					
3.4.1.3.1 Gross premiums	..	..	..	36	27
3.4.1.3.3 Net written premiums	..	..	..	..	..
<b>3.4.2 Motor vehicle</b>					
<b>3.4.2.1 Total</b>					
3.4.2.1.1 Gross premiums	..	..	516	..	..

## 3. Résultats détaillés

Millions NZD

1999	2000	2001	2002	2003		
					<b>Opérations conclues dans le pays déclarant</b>	<b>3.1</b>
					<b>Vie et non-vie</b>	<b>3.1.1</b>
<b>3 155</b>	<b>3 241</b>	<b>3 016</b>	<b>..</b>	<b>3 144</b>	<b>Primes brutes</b>	<b>3.1.1.1</b>
..	..	..	..	..	Entreprises nationales	3.1.1.1.1
..	2 942	2 965	..	2 992	Assurances directes	3.1.1.1.3
..	299	91	..	152	Réassurance acceptée	3.1.1.1.4
..	<b>511</b>	<b>376</b>	<b>..</b>	<b>684</b>	<b>Primes cédées</b>	<b>3.1.1.2</b>
..	<b>2 730</b>	<b>2 680</b>	<b>..</b>	<b>2 460</b>	<b>Primes nettes émises</b>	<b>3.1.1.3</b>
..	..	..	..	..	Entreprises nationales	3.1.1.3.1
					<b>Vie</b>	<b>3.1.2</b>
<b>1 327</b>	<b>645</b>	<b>658</b>	<b>..</b>	<b>229</b>	<b>Primes brutes</b>	<b>3.1.2.1</b>
..	..	..	..	..	Entreprises nationales	3.1.2.1.1
..	645	658	..	229	Assurances directes	3.1.2.1.3
..	..	..	..	..	Entreprises nationales	3.1.2.1.3.1
					<b>Primes nettes émises</b>	<b>3.1.2.3</b>
..	..	..	..	780	Tous risques	3.1.2.3.1
..	..	..	..	..	Entreprises nationales	3.1.2.3.1.1
..	1 068	1 044	..	780	Risques nationaux	3.1.2.3.2
..	2 730	..	..	..	Risques étrangers	3.1.2.3.3
..	..	..	..	..	Entreprises nationales	3.1.2.3.3.1
					<b>Non-vie</b>	<b>3.1.3</b>
<b>1 827</b>	<b>2 596</b>	<b>2 358</b>	<b>..</b>	<b>2 914</b>	<b>Primes brutes</b>	<b>3.1.3.1</b>
..	..	..	..	..	Entreprises nationales	3.1.3.1.1
..	2 297	2 307	..	2 763	Assurances directes	3.1.3.1.3
..	299	91	..	152	Réassurance acceptée	3.1.3.1.4
..	<b>511</b>	<b>376</b>	<b>..</b>	<b>684</b>	<b>Primes cédées</b>	<b>3.1.3.2</b>
					<b>Primes nettes émises</b>	<b>3.1.3.3</b>
..	..	..	..	2 791	Tous risques	3.1.3.3.1
..	..	..	..	..	Entreprises nationales	3.1.3.3.1.1
..	..	2 679	..	2 791	Risques nationaux	3.1.3.3.2
..	..	..	..	..	Risques étrangers	3.1.3.3.3
..	..	..	..	..	Entreprises nationales	3.1.3.3.3.1
					<b>Encours des placements des entreprises d'assurance directe</b>	<b>3.3</b>
					<b>Vie et non-vie</b>	<b>3.3.1</b>
..	..	..	..	<b>9 041</b>	<b>Actions</b>	<b>3.3.1.5</b>
..	..	..	..	<b>5 555</b>	<b>Obligations</b>	<b>3.3.1.6</b>
					<b>Vie</b>	<b>3.3.2</b>
..	..	..	..	<b>7 232</b>	<b>Actions</b>	<b>3.3.2.5</b>
..	..	..	..	<b>5 086</b>	<b>Obligations</b>	<b>3.3.2.6</b>
					<b>Non-vie</b>	<b>3.3.3</b>
..	..	..	..	<b>1 809</b>	<b>Actions</b>	<b>3.3.3.5</b>
..	..	..	..	<b>469</b>	<b>Obligations</b>	<b>3.3.3.6</b>
					<b>Ventilation des primes non-vie</b>	<b>3.4</b>
					<b>Toutes primes non-vie</b>	<b>3.4.1</b>
					<b>Total</b>	<b>3.4.1.1</b>
..	..	..	..	3 633	Primes brutes	3.4.1.1.1
..	..	..	..	684	Primes cédées	3.4.1.1.2
..	2 930	2 585	..	2 949	Primes nettes émises	3.4.1.1.3
					<b>Assurance directe</b>	<b>3.4.1.2</b>
..	3 142	2 871	..	3 481	Primes brutes	3.4.1.2.1
..	511	376	..	684	Primes cédées	3.4.1.2.2
..	2 631	2 494	..	2 798	Primes nettes émises	3.4.1.2.3
					<b>Réassurance acceptée</b>	<b>3.4.1.3</b>
..	..	..	..	152	Primes brutes	3.4.1.3.1
..	299	91	..	..	Primes nettes émises	3.4.1.3.3
					<b>Assurance automobile</b>	<b>3.4.2</b>
					<b>Total</b>	<b>3.4.2.1</b>
..	..	..	..	..	Primes brutes	3.4.2.1.1

## NEW ZEALAND

### 3. Detailed results (cont.)

Million NZD

	1994	1995	1996	1997	1998	
<b>3.4.2.2</b>	<b>Direct business</b>					
3.4.2.2.1	Gross premiums	524	549	..	628	579
<b>3.4.3</b>	<b>Maritime and aviation</b>					
<b>3.4.3.1</b>	<b>Total</b>					
3.4.3.1.1	Gross premiums	..	..	22	..	..
<b>3.4.3.2</b>	<b>Direct business</b>					
3.4.3.2.1	Gross premiums	45	34	..	32	20
<b>3.4.4</b>	<b>Freight</b>					
<b>3.4.4.1</b>	<b>Total</b>					
3.4.4.1.1	Gross premiums	..	..	21	..	..
<b>3.4.4.2</b>	<b>Direct business</b>					
3.4.4.2.1	Gross premiums	28	27	..	30	14
<b>3.4.5</b>	<b>Fire and property damages</b>					
<b>3.4.5.1</b>	<b>Total</b>					
3.4.5.1.1	Gross premiums	..	..	625	..	..
<b>3.4.5.2</b>	<b>Direct business</b>					
3.4.5.2.1	Gross premiums	644	729	..	767	623
<b>3.4.8</b>	<b>Accident and health</b>					
<b>3.4.8.1</b>	<b>Total</b>					
3.4.8.1.1	Gross premiums	..	..	445	..	..
<b>3.4.8.2</b>	<b>Direct business</b>					
3.4.8.2.1	Gross premiums	..	..	..	752	712
<b>3.4.9</b>	<b>of which: Health</b>					
<b>3.4.9.1</b>	<b>Total</b>					
3.4.9.1.1	Gross premiums	..	..	..	..	..
<b>3.4.9.2</b>	<b>Direct business</b>					
3.4.9.2.1	Gross premiums	..	..	..	..	..
<b>3.4.10</b>	<b>Others</b>					
<b>3.4.10.1</b>	<b>Total</b>					
3.4.10.1.1	Gross premiums	..	..	129	..	..
<b>3.4.10.2</b>	<b>Direct business</b>					
3.4.10.2.1	Gross premiums	172	142	..	136	138
<b>3.5</b>	<b>Gross claims payments</b>					
3.5.1	Life	1 076	1 211	1 178	1 477	1 342
3.5.2	Non-life	1 150	1 348	1 435	1 606	1 508
<b>3.6</b>	<b>Gross operating expenses</b>					
3.6.1	Life	1 292	1 131	1 113	1 115	880
3.6.2	Non-life	542	542	629	601	642
<b>3.7</b>	<b>Commissions</b>					
3.7.1	Life	..	..	49	221	217
3.7.2	Non-life	98	118	105	184	192

## 3. Résultats détaillés (cont.)

Millions NZD

1999	2000	2001	2002	2003		
					<b>Assurance directe</b>	<b>3.4.2.2</b>
..	..	..	..	..	Primes brutes	3.4.2.1
					<b>Maritime et aviation</b>	<b>3.4.3</b>
					<b>Total</b>	<b>3.4.3.1</b>
..	..	..	..	..	Primes brutes	3.4.3.1.1
					<b>Assurance directe</b>	<b>3.4.3.2</b>
..	..	..	..	..	Primes brutes	3.4.3.2.1
					<b>Frêt</b>	<b>3.4.4</b>
					<b>Total</b>	<b>3.4.4.1</b>
..	..	..	..	..	Primes brutes	3.4.4.1.1
					<b>Assurance directe</b>	<b>3.4.4.2</b>
..	..	..	..	..	Primes brutes	3.4.4.2.1
					<b>Incendie et dommages aux biens</b>	<b>3.4.5</b>
					<b>Total</b>	<b>3.4.5.1</b>
..	..	..	..	..	Primes brutes	3.4.5.1.1
					<b>Assurance directe</b>	<b>3.4.5.2</b>
..	..	..	..	..	Primes brutes	3.4.5.2.1
					<b>Accident et santé</b>	<b>3.4.8</b>
					<b>Total</b>	<b>3.4.8.1</b>
..	..	..	..	..	Primes brutes	3.4.8.1.1
					<b>Assurance directe</b>	<b>3.4.8.2</b>
..	..	658	..	..	Primes brutes	3.4.8.2.1
					<b>dont: Santé</b>	<b>3.4.9</b>
					<b>Total</b>	<b>3.4.9.1</b>
..	..	..	..	560	Primes brutes	3.4.9.1.1
					<b>Assurance directe</b>	<b>3.4.9.2</b>
..	..	..	..	560	Primes brutes	3.4.9.2.1
					<b>Autres</b>	<b>3.4.10</b>
					<b>Total</b>	<b>3.4.10.1</b>
..	..	..	..	..	Primes brutes	3.4.10.1.1
					<b>Assurance directe</b>	<b>3.4.10.2</b>
..	..	..	..	..	Primes brutes	3.4.10.2.1
					<b>Sinistres bruts</b>	<b>3.5</b>
..	..	..	..	..	Vie	3.5.1
..	..	..	..	..	Non-vie	3.5.2
					<b>Dépenses brutes</b>	<b>3.6</b>
..	3 145	..	..	2 759	Vie	3.6.1
..	2 830	..	..	2 866	Non-vie	3.6.2
					<b>Commissions</b>	<b>3.7</b>
..	..	..	..	..	Vie	3.7.1
..	..	..	..	..	Non-vie	3.7.2



## Methodological Notes

**Definition of foreign-controlled companies:**

50 per cent or more overseas ownership.

**3.1 Business written in the reporting country:**

Gross premiums of direct life insurance by domestic companies include net premiums of life reinsurance.

**3.4 Breakdown of non-life premiums:**

“Other” means medical insurance.

## Notes méthodologiques

**Définition des entreprises sous contrôle étranger :**

50 pour cent ou plus d'intérêts étrangers.

**3.1 Opérations conclues dans le pays déclarant :**

Les primes brutes d'assurance-vie directe par les entreprises nationales incluent les primes nettes de réassurance-vie.

**3.4 Ventilation des primes non-vie :**

« Autres » correspond à l'assurance médicale.

## Norway / Norvège

1. Main aggregates .....	362
1. Principaux agrégats .....	363
2. Number of companies and employees in the reporting country.....	362
2. Nombre d'entreprises et d'employés dans le pays déclarant.....	363
3. Detailed results .....	364
3. Résultats détaillés .....	365
<i>Methodological Notes / Notes méthodologiques .....</i>	<i>374</i>

# NORWAY

## 1. Main aggregates

Million NOK

	1994	1995	1996	1997	1998
<b>1.1 Business written in the reporting country</b>					
1.1.1 Gross premiums	..	..	45 063	51 312	54 528
1.1.1.1 Life	19 255	18 893	19 790	25 214	26 578
1.1.1.2 Non-life	..	..	25 273	26 098	27 950
1.1.2 Ceded premiums	..	..	4 243	4 598	5 660
1.1.2.1 Life	-	-	245	272	864
1.1.2.2 Non-life	..	..	3 998	4 326	4 796
1.1.3 Net written premiums	..	..	40 820	46 714	48 868
1.1.3.1 Life	..	..	21 275	21 772	23 154
1.1.3.2 Non-life	19 255	18 893	19 545	24 942	25 714
<b>1.2 Business written abroad</b>					
1.2.1 Gross premiums	..	..	..	..	..
1.2.1.1 Life	..	..	..	..	..
1.2.1.2 Non-life	..	..	809	898	..
1.2.2 Ceded premiums	..	..	..	..	..
1.2.2.1 Life	..	..	..	..	..
1.2.2.2 Non-life	..	..	..	..	..
1.2.3 Net written premiums	..	..	..	..	..
1.2.3.1 Life	..	..	..	..	..
1.2.3.2 Non-life	..	..	..	..	..
<b>1.3 Outstanding investment by direct insurance companies</b>	..	..	<b>320 004</b>	<b>361 133</b>	..
1.3.1 Life	219 131	236 778	251 401	283 174	..
1.3.2 Non-life	..	..	68 603	77 959	..
<b>1.4 Gross claims payments</b>	..	..	<b>31 513</b>	<b>34 922</b>	..
1.4.1 Life	..	..	12 995	13 947	..
1.4.2 Non-life	..	..	18 518	20 975	22 454
<b>1.5 Gross operating expenses</b>	..	..	..	..	..
1.5.1 Life	..	..	..	..	..
1.5.2 Non-life	..	..	..	..	..
<b>1.6 Commissions</b>	..	..	..	..	..
1.6.1 Life	..	..	..	..	..
1.6.2 Non-life	..	..	580	494	654

## 2. Number of companies and employees in the reporting country

Units

	1994	1995	1996	1997	1998
<b>2.1 Number of companies</b>					
<b>2.1.1 Total</b>	<b>134</b>	<b>136</b>	<b>130</b>	<b>142</b>	<b>146</b>
2.1.1.1 Domestic companies	116	118	117	128	123
2.1.1.1.1 of which: Foreign controlled companies	3	3	7	9	9
2.1.1.2 Foreign companies (branches)	18	18	13	14	23
<b>2.1.2 Life</b>	<b>10</b>	<b>9</b>	<b>10</b>	<b>17</b>	<b>22</b>
2.1.2.1 Domestic companies	10	9	9	16	16
2.1.2.1.1 of which: Foreign controlled companies	1	1	1	1	1
2.1.2.2 Foreign companies (branches)	-	-	1	1	6
<b>2.1.3 Non-life</b>	<b>122</b>	<b>125</b>	<b>118</b>	<b>123</b>	<b>122</b>
2.1.3.1 Domestic companies	104	107	106	110	105
2.1.3.1.1 of which: Foreign controlled companies	2	1	5	7	7
2.1.3.2 Foreign companies (branches)	18	18	12	13	17
<b>2.1.3 Composite</b>	..	..	..	..	-
2.1.3.1 Domestic companies	..	..	..	..	-
2.1.3.1.1 of which: Foreign controlled companies	..	..	..	..	-
2.1.4.2 Foreign companies (branches)	..	..	..	..	-
<b>2.1.4 Reinsurance</b>	<b>2</b>	<b>2</b>	<b>2</b>	<b>2</b>	<b>2</b>
2.1.4.1 Domestic companies	2	2	2	2	2
2.1.4.1.1 of which: Foreign controlled companies	-	1	1	1	1
2.1.4.2 Foreign companies (branches)	-	-	-	-	-
<b>2.2 Number of employees</b>	..	..	..	..	..
2.2.1 Insurance companies	8 083	7 817	9 319	9 132	10 677
2.2.2 Intermediaries	..	..	..	..	..

## 1. Principaux agrégats

Millions NOK

1999	2000	2001	2002	2003		
<b>Opérations conclues dans le pays déclarant</b>						<b>1.1</b>
56 638	66 002	74 624	81 956	89 704	Primes brutes	1.1.1
26 194	29 104	36 360	39 273	43 952	Vie	1.1.1.1
30 444	36 898	38 264	42 683	45 752	Non-vie	1.1.1.2
6 230	10 537	8 993	10 660	9 462	Primes cédées	1.1.2
933	1 160	1 704	1 844	1 335	Vie	1.1.2.1
5 297	9 377	7 289	8 816	8 127	Non-vie	1.1.2.2
50 408	55 465	65 631	71 296	80 242	Primes nettes émises	1.1.3
25 147	27 521	30 975	33 867	37 625	Vie	1.1.3.1
25 261	27 944	34 656	37 429	42 617	Non-vie	1.1.3.2
<b>Opérations à l'étranger</b>						<b>1.2</b>
..	..	..	..	..	Primes brutes	1.2.1
-	-	-	..	..	Vie	1.2.1.1
..	..	..	..	..	Non-vie	1.2.1.2
..	..	..	..	..	Primes cédées	1.2.2
-	-	-	..	..	Vie	1.2.2.1
..	..	..	..	..	Non-vie	1.2.2.2
..	..	..	..	..	Primes nettes émises	1.2.3
..	..	..	..	..	Vie	1.2.3.1
-	-	-	..	..	Non-vie	1.2.3.2
..	..	..	<b>460 607</b>	<b>522 893</b>	<b>Encours des placements des entreprises d'assurance directe</b>	<b>1.3</b>
..	..	..	406 939	457 739	Vie	1.3.1
..	..	..	53 668	65 154	Non-vie	1.3.2
..	<b>51 344</b>	<b>52 029</b>	<b>50 282</b>	<b>52 761</b>	<b>Sinistres bruts</b>	<b>1.4</b>
..	19 054	21 344	21 480	22 447	Vie	1.4.1
27 004	32 290	30 685	28 802	30 314	Non-vie	1.4.2
..	<b>10 561</b>	<b>10 720</b>	<b>12 653</b>	<b>12 925</b>	<b>Dépenses brutes d'exploitation</b>	<b>1.5</b>
..	2 883	3 104	3 385	3 597	Vie	1.5.1
..	7 678	7 616	9 268	9 328	Non-vie	1.5.2
..	..	..	..	..	<b>Commissions</b>	<b>1.6</b>
..	..	..	..	..	Vie	1.6.1
712	838	921	1 066	869	Non-vie	1.6.2

## 2. Nombre d'entreprises et d'employés dans le pays déclarant

Unités

1999	2000	2001	2002	2003		
<b>Nombre d'entreprises</b>						<b>2.1</b>
<b>134</b>	<b>130</b>	<b>132</b>	<b>128</b>	<b>122</b>	<b>Total</b>	<b>2.1.1</b>
106	101	103	99	92	Entreprises nationales	2.1.1.1
8	13	14	12	7	<i>dont:</i> Entreprises sous contrôle étranger	2.1.1.1.1
28	29	29	29	30	Succursales d'entreprises étrangères	2.1.1.2
<b>22</b>	<b>22</b>	<b>25</b>	<b>22</b>	<b>20</b>	<b>Vie</b>	<b>2.1.2</b>
15	14	16	13	13	Entreprises nationales	2.1.2.1
1	5	5	3	3	<i>dont:</i> Entreprises sous contrôle étranger	2.1.2.1.1
7	8	9	9	7	Succursales d'entreprises étrangères	2.1.2.2
<b>110</b>	<b>105</b>	<b>104</b>	<b>103</b>	<b>100</b>	<b>Non-vie</b>	<b>2.1.3</b>
89	84	84	83	77	Entreprises nationales	2.1.3.1
6	6	7	7	3	<i>dont:</i> Entreprises sous contrôle étranger	2.1.3.1.1
21	21	20	20	23	Succursales d'entreprises étrangères	2.1.3.2
-	-	-	-	-	<b>Mixte</b>	<b>2.1.3</b>
-	-	-	-	-	Entreprises nationales	2.1.3.1
-	-	-	-	-	<i>dont:</i> Entreprises sous contrôle étranger	2.1.3.1.1
-	-	-	-	-	Succursales d'entreprises étrangères	2.1.4.2
<b>2</b>	<b>3</b>	<b>3</b>	<b>3</b>	<b>2</b>	<b>Réassurance</b>	<b>2.1.4</b>
2	3	3	3	2	Entreprises nationales	2.1.4.1
1	2	2	2	1	<i>dont:</i> Entreprises sous contrôle étranger	2.1.4.1.1
-	-	-	-	-	Succursales d'entreprises étrangères	2.1.4.2
..	..	..	..	..	<b>Nombre d'employés</b>	<b>2.2</b>
10 268	7 136	7 148	7 103	7 072	Entreprises d'assurances	2.2.1
..	..	..	..	..	Intermédiaires	2.2.2

# NORWAY

## 3. Detailed results

Million NOK

	1994	1995	1996	1997	1998
<b>3.1 Business written in the reporting country</b>					
<b>3.1.1 Life and non-life</b>					
<b>3.1.1.1 Gross premiums</b>	..	..	<b>45 063</b>	<b>51 312</b>	<b>54 528</b>
3.1.1.1.1 Domestic companies	45 077	43 407	44 616	50 567	53 701
3.1.1.1.1.1 of which: Foreign controlled companies	4 424	4 441	4 971	5 452	6 531
3.1.1.1.2 Foreign companies (branches)	..	..	447	745	827
3.1.1.1.3 Direct business	..	..	44 810	51 035	54 191
3.1.1.1.3.1 Domestic companies	43 996	42 730	44 363	50 290	53 364
3.1.1.1.3.1.1 of which: Foreign controlled companies	4 259	4 234	4 969	5 391	6 447
3.1.1.1.3.2 Foreign companies (branches)	..	..	447	745	827
3.1.1.1.4 Reinsurance accepted	..	..	253	277	337
3.1.1.1.4.1 Domestic companies	1 081	678	253	277	337
3.1.1.1.4.1.1 of which: Foreign controlled companies	165	207	2	61	85
3.1.1.1.4.2 Foreign companies (branches)	..	..	-	-	-
<b>3.1.1.2 Ceded premiums</b>	..	..	<b>4 243</b>	<b>4 598</b>	<b>5 660</b>
3.1.1.2.1 Domestic companies	6 169	5 141	4 199	4 498	5 519
3.1.1.2.1.1 of which: Foreign controlled companies	833	708	679	724	1 317
3.1.1.2.2 Foreign companies (branches)	..	..	44	100	141
<b>3.1.1.3 Net written premiums</b>	..	..	<b>40 820</b>	<b>46 714</b>	<b>48 868</b>
3.1.1.3.1 Domestic companies	38 908	38 266	40 417	46 069	48 182
3.1.1.3.1.1 of which: Foreign controlled companies	3 591	3 733	4 292	4 728	5 214
3.1.1.3.2 Foreign companies (branches)	..	..	403	645	686
<b>3.1.2 Life</b>					
<b>3.1.2.1 Gross premiums</b>	<b>19 255</b>	<b>18 893</b>	<b>19 790</b>	<b>25 214</b>	<b>26 578</b>
3.1.2.1.1 Domestic companies	19 255	18 893	19 787	25 211	26 526
3.1.2.1.1.1 of which: Foreign controlled companies	434	468	551	707	912
3.1.2.1.2 Foreign companies (branches)	..	-	3	3	52
3.1.2.1.3 Direct business	19 255	18 893	19 790	25 214	26 578
3.1.2.1.3.1 Domestic companies	19 255	18 893	19 787	25 211	26 526
3.1.2.1.3.1.1 of which: Foreign controlled companies	434	468	551	707	912
3.1.2.1.3.2 Foreign companies (branches)	..	-	3	3	52
<b>3.1.2.2 Ceded premiums</b>	-	-	<b>245</b>	<b>272</b>	<b>864</b>
3.1.2.2.1 Domestic companies	-	-	245	272	862
3.1.2.2.1.1 of which: Foreign controlled companies	-	-	1	2	2
3.1.2.2.2 Foreign companies (branches)	..	-	..	-	2
<b>3.1.2.3 Net written premiums</b>					
3.1.2.3.1 All risks	19 255	18 893	19 545	24 942	25 714
3.1.2.3.1.1 Domestic companies	19 255	18 893	19 542	24 939	25 664
3.1.2.3.1.1.1 of which: Foreign controlled companies	434	468	550	705	910
3.1.2.3.1.2 Foreign companies (branches)	..	-	3	3	50
3.1.2.3.2 Domestic risks	..	..	..	..	..
3.1.2.3.2.2 Foreign companies (branches)	..	..	..	3	..
3.1.2.3.3 Foreign risks	..	..	..	..	..
3.1.2.3.3.1 Domestic companies	19 255	18 893	19 542	24 939	25 664
3.1.2.3.3.1.1 of which: Foreign controlled companies	434	468	550	705	910
3.1.2.3.3.2 Foreign companies (branches)	..	-	3	3	50
<b>3.1.3 Non-life</b>					
<b>3.1.3.1 Gross premiums</b>	..	..	<b>25 273</b>	<b>26 098</b>	<b>27 950</b>
3.1.3.1.1 Domestic companies	25 822	24 514	24 829	25 356	27 175
3.1.3.1.1.1 of which: Foreign controlled companies	3 990	3 973	4 420	4 745	5 620
3.1.3.1.2 Foreign companies (branches)	..	..	444	742	775
3.1.3.1.3 Direct business	..	..	25 020	25 821	27 613
3.1.3.1.3.1 Domestic companies	24 741	23 837	24 576	25 079	26 838
3.1.3.1.3.1.1 of which: Foreign controlled companies	3 825	3 766	4 418	4 684	5 535
3.1.3.1.3.2 Foreign companies (branches)	..	..	444	742	775
3.1.3.1.4 Reinsurance accepted	..	..	253	277	337
3.1.3.1.4.1 Domestic companies	1 081	678	253	277	337
3.1.3.1.4.1.1 of which: Foreign controlled companies	165	207	2	61	85
3.1.3.1.4.2 Foreign companies (branches)	..	..	-	-	-

## 3. Résultats détaillés

Millions NOK

1999	2000	2001	2002	2003		
<b>Opérations conclues dans le pays déclarant</b>						<b>3.1</b>
<b>Vie et non-vie</b>						<b>3.1.1</b>
<b>56 638</b>	<b>66 002</b>	<b>74 624</b>	<b>81 956</b>	<b>89 704</b>	<b>Primes brutes</b>	<b>3.1.1.1</b>
55 662	53 018	61 081	67 411	74 951	Entreprises nationales	3.1.1.1.1
6 486	8 254	9 112	10 873	10 759	<i>dont</i> : Entreprises sous contrôle étranger	3.1.1.1.1.1
976	12 984	13 543	14 545	14 753	Succursales d'entreprises étrangères	3.1.1.1.2
56 289	65 689	74 213	81 609	89 510	Assurances directes	3.1.1.1.3
55 313	52 705	60 670	67 066	74 759	Entreprises nationales	3.1.1.1.3.1
6 399	8 127	9 007	10 775	10 758	<i>dont</i> : Entreprises sous contrôle étranger	3.1.1.1.3.1.1
976	12 984	13 543	14 543	14 751	Succursales d'entreprises étrangères	3.1.1.1.3.2
349	313	411	347	194	Réassurance acceptée	3.1.1.1.4
349	313	411	345	192	Entreprises nationales	3.1.1.1.4.1
87	127	105	98	1	<i>dont</i> : Entreprises sous contrôle étranger	3.1.1.1.4.1.1
-	-	-	2	2	Succursales d'entreprises étrangères	3.1.1.1.4.2
<b>6 230</b>	<b>10 537</b>	<b>8 993</b>	<b>10 660</b>	<b>9 462</b>	<b>Primes cédées</b>	<b>3.1.1.2</b>
6 043	9 419	7 629	8 782	7 827	Entreprises nationales	3.1.1.2.1
1 537	1 658	1 938	2 232	1 633	<i>dont</i> : Entreprises sous contrôle étranger	3.1.1.2.1.1
187	1 118	1 364	1 878	1 635	Succursales d'entreprises étrangères	3.1.1.2.2
<b>50 408</b>	<b>55 465</b>	<b>65 631</b>	<b>71 296</b>	<b>80 242</b>	<b>Primes nettes émises</b>	<b>3.1.1.3</b>
49 619	43 599	53 452	58 629	67 124	Entreprises nationales	3.1.1.3.1
4 949	6 596	7 174	8 641	9 126	<i>dont</i> : Entreprises sous contrôle étranger	3.1.1.3.1.1
789	11 866	12 179	12 667	13 118	Succursales d'entreprises étrangères	3.1.1.3.2
<b>Vie</b>						<b>3.1.2</b>
<b>26 194</b>	<b>29 104</b>	<b>36 360</b>	<b>39 273</b>	<b>43 952</b>	<b>Primes brutes</b>	<b>3.1.2.1</b>
26 075	27 412	35 654	38 584	43 102	Entreprises nationales	3.1.2.1.1
928	2 337	2 792	2 949	2 879	<i>dont</i> : Entreprises sous contrôle étranger	3.1.2.1.1.1
119	1 692	706	689	850	Succursales d'entreprises étrangères	3.1.2.1.2
26 194	29 104	36 360	39 273	43 952	Assurances directes	3.1.2.1.3
26 075	27 412	35 654	38 584	43 102	Entreprises nationales	3.1.2.1.3.1
928	2 337	2 792	2 949	2 879	<i>dont</i> : Entreprises sous contrôle étranger	3.1.2.1.3.1.1
119	1 692	706	689	850	Succursales d'entreprises étrangères	3.1.2.1.3.2
<b>933</b>	<b>1 160</b>	<b>1 704</b>	<b>1 844</b>	<b>1 335</b>	<b>Primes cédées</b>	<b>3.1.2.2</b>
929	1 141	1 685	1 819	1 313	Entreprises nationales	3.1.2.2.1
6	102	213	87	99	<i>dont</i> : Entreprises sous contrôle étranger	3.1.2.2.1.1
4	19	19	25	22	Succursales d'entreprises étrangères	3.1.2.2.2
<b>Primes nettes émises</b>						<b>3.1.2.3</b>
25 261	27 944	34 656	37 429	42 617	Tous risques	3.1.2.3.1
25 146	26 271	33 969	36 765	41 789	Entreprises nationales	3.1.2.3.1.1
922	2 235	2 579	2 862	2 780	<i>dont</i> : Entreprises sous contrôle étranger	3.1.2.3.1.1.1
115	1 673	687	664	828	Succursales d'entreprises étrangères	3.1.2.3.1.2
..	..	..	..	..	Risques nationaux	3.1.2.3.2
..	..	..	..	..	Succursales d'entreprises étrangères	3.1.2.3.2.2
..	..	..	..	..	Risques étrangers	3.1.2.3.3
25 146	26 271	33 969	36 765	41 789	Entreprises nationales	3.1.2.3.3.1
922	2 235	2 579	2 862	2 780	<i>dont</i> : Entreprises sous contrôle étranger	3.1.2.3.3.1.1
115	1 673	687	664	828	Succursales d'entreprises étrangères	3.1.2.3.3.2
<b>Non-vie</b>						<b>3.1.3</b>
<b>30 444</b>	<b>36 898</b>	<b>38 264</b>	<b>42 683</b>	<b>45 752</b>	<b>Primes brutes</b>	<b>3.1.3.1</b>
29 587	25 606	25 427	28 827	31 849	Entreprises nationales	3.1.3.1.1
5 558	5 917	6 320	7 924	7 880	<i>dont</i> : Entreprises sous contrôle étranger	3.1.3.1.1.1
857	11 292	12 837	13 856	13 903	Succursales d'entreprises étrangères	3.1.3.1.2
30 095	36 585	37 853	42 336	45 558	Assurances directes	3.1.3.1.3
29 238	25 293	25 016	28 482	31 657	Entreprises nationales	3.1.3.1.3.1
5 471	5 790	6 215	7 826	7 879	<i>dont</i> : Entreprises sous contrôle étranger	3.1.3.1.3.1.1
857	11 292	12 837	13 854	13 901	Succursales d'entreprises étrangères	3.1.3.1.3.2
349	313	411	347	194	Réassurance acceptée	3.1.3.1.4
349	313	411	345	192	Entreprises nationales	3.1.3.1.4.1
87	127	105	98	1	<i>dont</i> : Entreprises sous contrôle étranger	3.1.3.1.4.1.1
-	-	-	2	2	Succursales d'entreprises étrangères	3.1.3.1.4.2

## NORWAY

### 3. Detailed results (cont.)

Million NOK

	1994	1995	1996	1997	1998
<b>3.1.3.2 Ceded premiums</b>	..	..	<b>3 998</b>	<b>4 326</b>	<b>4 796</b>
3.1.3.2.1 Domestic companies	6 169	5 141	3 954	4 226	4 657
3.1.3.2.1.1 of which: Foreign controlled companies	833	708	678	722	1 316
3.1.3.2.2 Foreign companies (branches)	..	..	44	100	139
<b>3.1.3.3 Net written premiums</b>					
3.1.3.3.1 All risks	..	..	21 275	21 772	23 154
3.1.3.3.1.1 Domestic companies	19 653	19 373	20 875	21 130	22 518
3.1.3.3.1.1.1 of which: Foreign controlled companies	3 157	3 265	3 742	4 023	4 304
3.1.3.3.1.2 Foreign companies (branches)	..	..	400	642	636
3.1.3.3.3 Foreign risks	..	..	..	..	..
3.1.3.3.3.1 Domestic companies	19 653	19 373	20 875	21 130	22 518
3.1.3.3.3.1.1 of which: Foreign controlled companies	3 157	3 265	3 742	4 023	4 304
3.1.3.3.3.2 Foreign companies (branches)	..	..	400	642	636
<b>3.2 Business written abroad</b>					
<b>3.2.1 Life</b>					
<b>3.2.1.1 Gross premiums</b>	..	..	..	..	..
3.2.1.1.3 Direct business	..	..	..	..	..
3.2.1.1.3.1 Branches	..	..	..	..	-
<b>3.2.2 Non-life</b>					
<b>3.2.2.1 Gross premiums</b>	..	..	<b>809</b>	<b>898</b>	..
3.2.2.1.1 Branches	..	..	441	496	..
3.2.2.1.2 Subsidiaries	..	..	368	402	..
3.2.2.1.3 Direct business	..	..	809	898	..
3.2.2.1.3.1 Branches	..	..	441	496	500
3.2.2.1.3.2 Subsidiaries	..	..	368	402	358
3.2.2.1.4 Reinsurance accepted	..	..	..	..	..
3.2.2.1.4.2 Subsidiaries	..	..	..	..	..
<b>3.3 Outstanding investment by direct insurance companies</b>					
<b>3.3.1 Life and Non-life</b>	..	..	<b>320 004</b>	<b>361 133</b>	..
<b>3.3.1.1 Domestic companies</b>	<b>275 853</b>	<b>305 431</b>	..	..	..
3.3.1.1.1 of which: Foreign controlled companies	10 686	12 424	..	..	..
<b>3.3.1.2 Foreign companies (branches)</b>	..	..	..	..	..
<b>3.3.1.3 Real estate</b>	..	..	..	..	..
3.3.1.3.1 Domestic companies	9 705	17 686	..	..	..
3.3.1.3.1.1 of which: Foreign controlled companies	616	738	..	..	..
3.3.1.3.2 Foreign companies (branches)	..	..	..	..	..
<b>3.3.1.4 Mortgage loans</b>	..	..	..	..	..
3.3.1.4.1 Domestic companies	55 588	42 676	..	..	..
3.3.1.4.1.1 of which: Foreign controlled companies	1 184	1 017	..	..	..
3.3.1.4.2 Foreign companies (branches)	..	..	..	..	..
<b>3.3.1.5 Shares</b>	..	..	..	..	..
3.3.1.5.1 Domestic companies	31 671	38 901	..	..	..
3.3.1.5.1.1 of which: Foreign controlled companies	2 423	2 777	..	..	..
3.3.1.5.2 Foreign companies (branches)	..	..	..	..	..
<b>3.3.1.6 Bonds</b>	..	..	..	..	..
3.3.1.6.1 Domestic companies	119 836	155 460	..	..	..
3.3.1.6.1.1 of which: Foreign controlled companies	4 694	6 136	..	..	..
3.3.1.6.2 Foreign companies (branches)	..	..	..	..	..
<b>3.3.1.7 Loans other than mortgage loans</b>	..	..	..	..	..
3.3.1.7.1 Domestic companies	13 470	14 065	..	..	..
3.3.1.7.1.1 of which: Foreign controlled companies	29	-	..	..	..
<b>3.3.1.8 Other Investments</b>	..	..	..	..	..
3.3.1.8.1 Domestic companies	40 071	36 643	..	..	..
3.3.1.8.1.1 of which: Foreign controlled companies	1 740	1 756	..	..	..
3.3.1.8.2 Foreign companies (branches)	..	..	..	..	..
<b>3.3.2 Life</b>	<b>219 131</b>	<b>236 778</b>	<b>251 401</b>	<b>283 174</b>	..
<b>3.3.2.1 Domestic companies</b>	<b>219 131</b>	<b>236 778</b>	<b>251 401</b>	<b>283 174</b>	<b>288 888</b>
3.3.2.1.1 of which: Foreign controlled companies	2 969	3 805	4 871	6 878	7 936

## 3. Résultats détaillés (cont.)

Millions NOK

1999	2000	2001	2002	2003		
<b>5 297</b>	<b>9 377</b>	<b>7 289</b>	<b>8 816</b>	<b>8 127</b>	<b>Primes cédées</b>	<b>3.1.3.2</b>
5 114	8 278	5 944	6 963	6 514	Entreprises nationales	3.1.3.2.1
1 531	1 556	1 725	2 145	1 534	<i>dont</i> : Entreprises sous contrôle étranger	3.1.3.2.1.1
183	1 099	1 345	1 853	1 613	Succursales d'entreprises étrangères	3.1.3.2.2
					<b>Primes nettes émises</b>	<b>3.1.3.3</b>
25 147	27 521	30 975	33 867	37 626	Tous risques	3.1.3.3.1
24 473	17 328	19 483	21 864	25 335	Entreprises nationales	3.1.3.3.1.1
4 027	4 361	4 595	5 779	6 346	<i>dont</i> : Entreprises sous contrôle étranger	3.1.3.3.1.1.1
674	10 193	11 492	12 003	12 291	Succursales d'entreprises étrangères	3.1.3.3.1.2
..	..	..	..	..	Risques étrangers	3.1.3.3.3
24 473	17 328	19 483	21 864	25 335	Entreprises nationales	3.1.3.3.3.1
4 027	4 361	4 595	5 779	6 346	<i>dont</i> : Entreprises sous contrôle étranger	3.1.3.3.3.1.1
674	10 193	11 492	12 003	12 291	Succursales d'entreprises étrangères	3.1.3.3.3.2
					<b>Opérations à l'étranger</b>	<b>3.2</b>
					<b>Vie</b>	<b>3.2.1</b>
-	-	-	..	..	<b>Primes brutes</b>	<b>3.2.1.1</b>
-	-	-	..	..	Assurances directes	3.2.1.1.3
-	-	-	280	..	Succursales	3.2.1.1.3.1
					<b>Non-vie</b>	<b>3.2.2</b>
..	..	..	..	..	<b>Primes brutes</b>	<b>3.2.2.1</b>
..	..	..	..	..	Succursales	3.2.2.1.1
..	16	..	..	-	Filiales	3.2.2.1.2
..	431	..	296	-	Assurances directes	3.2.2.1.3
561	417	..	280	-	Succursales	3.2.2.1.3.1
412	14	..	16	-	Filiales	3.2.2.1.3.2
..	..	..	..	..	Réassurance acceptée	3.2.2.1.4
..	2	..	..	-	Filiales	3.2.2.1.4.2
					<b>Encours des placements des entreprises d'assurance directe</b>	<b>3.3</b>
..	..	..	<b>460 607</b>	<b>522 893</b>	<b>Vie et non-vie</b>	<b>3.3.1</b>
..	..	..	<b>457 417</b>	<b>518 196</b>	<b>Entreprises nationales</b>	<b>3.3.1.1</b>
..	..	..	34 658	38 481	<i>dont</i> : Entreprises sous contrôle étranger	3.3.1.1.1
..	..	..	<b>3 190</b>	<b>4 697</b>	<b>Succursales d'entreprises étrangères</b>	<b>3.3.1.2</b>
..	..	..	<b>46 894</b>	<b>47 991</b>	<b>Immobilier</b>	<b>3.3.1.3</b>
..	..	..	46 866	47 983	Entreprises nationales	3.3.1.3.1
..	..	..	4 352	4 138	<i>dont</i> : Entreprises sous contrôle étranger	3.3.1.3.1.1
..	..	..	28	8	Succursales d'entreprises étrangères	3.3.1.3.2
..	..	..	<b>12 451</b>	<b>10 266</b>	<b>Prêts hypothécaires</b>	<b>3.3.1.4</b>
..	..	..	12 445	10 260	Entreprises nationales	3.3.1.4.1
..	..	..	11	-	<i>dont</i> : Entreprises sous contrôle étranger	3.3.1.4.1.1
..	..	..	6	6	Succursales d'entreprises étrangères	3.3.1.4.2
..	..	..	<b>49 223</b>	<b>82 177</b>	<b>Actions</b>	<b>3.3.1.5</b>
..	..	..	46 444	78 138	Entreprises nationales	3.3.1.5.1
..	..	..	3 654	4 840	<i>dont</i> : Entreprises sous contrôle étranger	3.3.1.5.1.1
..	..	..	2 779	4 039	Succursales d'entreprises étrangères	3.3.1.5.2
..	..	..	<b>315 527</b>	<b>345 187</b>	<b>Obligations</b>	<b>3.3.1.6</b>
..	..	..	315 493	345 101	Entreprises nationales	3.3.1.6.1
..	..	..	24 838	27 889	<i>dont</i> : Entreprises sous contrôle étranger	3.3.1.6.1.1
..	..	..	34	86	Succursales d'entreprises étrangères	3.3.1.6.2
..	..	..	<b>11 991</b>	<b>11 934</b>	<b>Prêts autres qu'hypothécaires</b>	<b>3.3.1.7</b>
..	..	..	11 991	11 934	Entreprises nationales	3.3.1.7.1
..	..	..	9	10	<i>dont</i> : Entreprises sous contrôle étranger	3.3.1.7.1.1
..	..	..	<b>24 520</b>	<b>25 339</b>	<b>Autres placements</b>	<b>3.3.1.8</b>
..	..	..	24 178	24 782	Entreprises nationales	3.3.1.8.1
..	..	..	1 794	1 605	<i>dont</i> : Entreprises sous contrôle étranger	3.3.1.8.1.1
..	..	..	342	557	Succursales d'entreprises étrangères	3.3.1.8.2
..	..	..	<b>406 939</b>	<b>457 739</b>	<b>Vie</b>	<b>3.3.2</b>
<b>348 576</b>	<b>356 182</b>	<b>382 924</b>	<b>404 217</b>	<b>453 780</b>	<b>Entreprises nationales</b>	<b>3.3.2.1</b>
9 651	21 341	23 716	23 497	26 052	<i>dont</i> : Entreprises sous contrôle étranger	3.3.2.1.1



## NORWAY

### 3. Detailed results (cont.)

Million NOK

	1994	1995	1996	1997	1998
<b>3.3.2.2 Foreign companies (branches)</b>	..	-	..	..	..
<b>3.3.2.3 Real estate</b>	<b>12 461</b>	<b>14 459</b>	<b>18 919</b>	<b>19 347</b>	..
3.3.2.3.1 Domestic companies	12 461	14 459	18 191	19 347	21 820
3.3.2.3.1.1 of which: Foreign controlled companies	132	264	265	385	374
<b>3.3.2.4 Mortgage loans</b>	<b>51 960</b>	<b>39 091</b>	<b>37 285</b>	<b>31 593</b>	..
3.3.2.4.1 Domestic companies	51 960	39 091	37 285	31 593	15 792
3.3.2.4.1.1 of which: Foreign controlled companies	529	484	..	..	-
<b>3.3.2.5 Shares</b>	<b>20 460</b>	<b>26 080</b>	<b>35 174</b>	<b>56 596</b>	..
3.3.2.5.1 Domestic companies	20 460	26 080	35 174	56 596	73 580
3.3.2.5.1.1 of which: Foreign controlled companies	348	458	803	1 084	1 820
3.3.2.5.2 Foreign companies (branches)	..	-	-	..	..
<b>3.3.2.6 Bonds</b>	<b>102 724</b>	<b>125 200</b>	<b>121 368</b>	<b>140 055</b>	..
3.3.2.6.1 Domestic companies	102 724	125 200	121 368	140 055	160 779
3.3.2.6.1.1 of which: Foreign controlled companies	1 594	2 287	3 803	4 578	5 738
3.3.2.6.2 Foreign companies (branches)	..	-	-	..	..
<b>3.3.2.7 Loans other than mortgage loans</b>	<b>11 030</b>	<b>13 624</b>	<b>13 002</b>	<b>14 257</b>	..
3.3.2.7.1 Domestic companies	11 030	13 624	13 002	14 257	12 689
3.3.2.7.1.1 of which: Foreign controlled companies	-	-	..	..	-
<b>3.3.2.8 Other Investments</b>	<b>20 496</b>	<b>18 324</b>	<b>26 381</b>	<b>21 326</b>	..
3.3.2.8.1 Domestic companies	20 496	18 324	26 381	21 326	4 229
3.3.2.8.1.1 of which: Foreign controlled companies	366	312	..	831	4
<b>3.3.3 Non-life</b>	..	..	<b>68 603</b>	<b>77 959</b>	..
<b>3.3.3.1 Domestic companies</b>	<b>56 722</b>	<b>68 653</b>	<b>68 603</b>	<b>77 959</b>	<b>63 529</b>
3.3.3.1.1 of which: Foreign controlled companies	7 717	8 619	10 414	9 555	9 500
<b>3.3.3.2 Foreign companies (branches)</b>	..	..	..	..	..
<b>3.3.3.3 Real estate</b>	..	..	<b>3 069</b>	<b>3 719</b>	..
3.3.3.3.1 Domestic companies	2 756	3 227	3 069	3 719	2 946
3.3.3.3.1.1 of which: Foreign controlled companies	484	474	461	470	614
3.3.3.3.2 Foreign companies (branches)	..	..	..	..	..
<b>3.3.3.4 Mortgage loans</b>	..	..	<b>4 269</b>	<b>3 925</b>	..
3.3.3.4.1 Domestic companies	3 628	3 585	4 269	3 925	3 092
3.3.3.4.1.1 of which: Foreign controlled companies	655	533	1 180	1 448	1 762
3.3.3.4.2 Foreign companies (branches)	..	..	..	..	..
<b>3.3.3.5 Shares</b>	..	..	<b>13 224</b>	<b>19 037</b>	..
3.3.3.5.1 Domestic companies	11 211	12 821	13 224	19 037	20 191
3.3.3.5.1.1 of which: Foreign controlled companies	2 075	2 319	2 640	3 211	3 706
3.3.3.5.2 Foreign companies (branches)	..	..	..	..	..
<b>3.3.3.6 Bonds</b>	..	..	<b>31 269</b>	<b>33 570</b>	..
3.3.3.6.1 Domestic companies	17 112	30 260	31 269	33 570	33 714
3.3.3.6.1.1 of which: Foreign controlled companies	3 100	3 849	4 321	4 220	3 257
3.3.3.6.2 Foreign companies (branches)	..	..	..	..	..
<b>3.3.3.7 Loans other than Mortgage loans</b>	..	..	<b>334</b>	<b>330</b>	..
3.3.3.7.1 Domestic companies	2 440	441	334	330	203
3.3.3.7.1.1 of which: Foreign controlled companies	29	-	1	70	52
<b>3.3.3.8 Other Investments</b>	..	..	<b>16 438</b>	<b>17 378</b>	..
3.3.3.8.1 Domestic companies	19 575	18 319	16 438	17 378	3 383
3.3.3.8.1.1 of which: Foreign controlled companies	1 374	1 444	1 811	136	109
3.3.3.8.2 Foreign companies (branches)	..	..	..	..	..
<b>3.4 Breakdown of non-life premiums</b>					
<b>3.4.1 All non-life premiums</b>					
<b>3.4.1.1 Total</b>					
3.4.1.1.1 Gross premiums	25 822	..	25 273	26 098	27 950
3.4.1.1.2 Ceded premiums	6 169	..	3 998	4 326	4 796
3.4.1.1.3 Net written premiums	19 653	..	21 275	21 772	23 154
<b>3.4.1.2 Direct business</b>					
3.4.1.2.1 Gross premiums	24 741	23 837	25 020	25 821	27 613
3.4.1.2.2 Ceded premiums	5 861	4 906	3 926	4 254	4 715
3.4.1.2.3 Net written premiums	18 880	18 931	21 094	21 567	22 898

## 3. Résultats détaillés (cont.)

Millions NOK

1999	2000	2001	2002	2003		
..	<b>3 298</b>	<b>3 102</b>	<b>2 722</b>	<b>3 959</b>	<b>Succursales d'entreprises étrangères</b>	<b>3.3.2.2</b>
..	..	..	<b>42 449</b>	<b>44 078</b>	<b>Immobilier</b>	<b>3.3.2.3</b>
33 140	36 738	41 391	42 449	44 078	Entreprises nationales	3.3.2.3.1
591	2 961	3 209	3 805	3 594	<i>dont</i> : Entreprises sous contrôle étranger	3.3.2.3.1.1
..	..	..	<b>11 885</b>	<b>9 662</b>	<b>Prêts hypothécaires</b>	<b>3.3.2.4</b>
13 413	11 296	12 197	11 885	9 662	Entreprises nationales	3.3.2.4.1
-	7	6	-	-	<i>dont</i> : Entreprises sous contrôle étranger	3.3.2.4.1.1
..	..	..	<b>39 925</b>	<b>69 777</b>	<b>Actions</b>	<b>3.3.2.5</b>
113 172	110 317	84 981	37 237	65 831	Entreprises nationales	3.3.2.5.1
3 060	5 466	6 551	2 670	4 092	<i>dont</i> : Entreprises sous contrôle étranger	3.3.2.5.1.1
..	3 295	3 086	2 688	3 946	Succursales d'entreprises étrangères	3.3.2.5.2
..	..	..	<b>280 079</b>	<b>302 235</b>	<b>Obligations</b>	<b>3.3.2.6</b>
171 830	177 788	222 006	280 046	302 223	Entreprises nationales	3.3.2.6.1
5 946	12 386	12 762	15 443	16 828	<i>dont</i> : Entreprises sous contrôle étranger	3.3.2.6.1.1
..	3	16	33	12	Succursales d'entreprises étrangères	3.3.2.6.2
..	..	..	<b>11 596</b>	<b>11 315</b>	<b>Prêts autres qu'hypothécaires</b>	<b>3.3.2.7</b>
12 019	12 111	12 693	11 596	11 315	Entreprises nationales	3.3.2.7.1
-	-	-	9	10	<i>dont</i> : Entreprises sous contrôle étranger	3.3.2.7.1.1
..	..	..	<b>21 004</b>	<b>20 673</b>	<b>Autres placements</b>	<b>3.3.2.8</b>
5 002	7 933	9 656	21 004	20 673	Entreprises nationales	3.3.2.8.1
54	521	1 188	1 570	1 529	<i>dont</i> : Entreprises sous contrôle étranger	3.3.2.8.1.1
..	..	..	<b>53 668</b>	<b>65 154</b>	<b>Non-vie</b>	<b>3.3.3</b>
<b>75 529</b>	<b>60 774</b>	<b>58 129</b>	<b>53 200</b>	<b>64 416</b>	<b>Entreprises nationales</b>	<b>3.3.3.1</b>
9 189	9 331	9 773	11 161	12 518	<i>dont</i> : Entreprises sous contrôle étranger	3.3.3.1.1
..	<b>11 656</b>	<b>12 837</b>	<b>468</b>	<b>738</b>	<b>Succursales d'entreprises étrangères</b>	<b>3.3.3.2</b>
..	..	..	<b>4 445</b>	<b>3 913</b>	<b>Immobilier</b>	<b>3.3.3.3</b>
3 109	3 712	4 299	4 417	3 905	Entreprises nationales	3.3.3.3.1
586	525	529	547	544	<i>dont</i> : Entreprises sous contrôle étranger	3.3.3.3.1.1
..	-	30	28	8	Succursales d'entreprises étrangères	3.3.3.3.2
..	..	..	<b>566</b>	<b>604</b>	<b>Prêts hypothécaires</b>	<b>3.3.3.4</b>
1 221	1 018	778	560	598	Entreprises nationales	3.3.3.4.1
14	11	13	11	-	<i>dont</i> : Entreprises sous contrôle étranger	3.3.3.4.1.1
..	1	1	6	6	Succursales d'entreprises étrangères	3.3.3.4.2
..	..	..	<b>9 298</b>	<b>12 400</b>	<b>Actions</b>	<b>3.3.3.5</b>
26 321	20 854	21 423	9 207	12 307	Entreprises nationales	3.3.3.5.1
3 638	2 740	3 579	984	781	<i>dont</i> : Entreprises sous contrôle étranger	3.3.3.5.1.1
..	393	242	91	93	Succursales d'entreprises étrangères	3.3.3.5.2
..	..	..	<b>35 448</b>	<b>42 952</b>	<b>Obligations</b>	<b>3.3.3.6</b>
27 687	31 461	29 359	35 447	42 878	Entreprises nationales	3.3.3.6.1
4 094	5 923	5 511	9 395	11 092	<i>dont</i> : Entreprises sous contrôle étranger	3.3.3.6.1.1
..	420	272	1	74	Succursales d'entreprises étrangères	3.3.3.6.2
..	..	..	<b>395</b>	<b>619</b>	<b>Prêts autres qu'hypothécaires</b>	<b>3.3.3.7</b>
101	596	172	395	619	Entreprises nationales	3.3.3.7.1
1	-	-	-	-	<i>dont</i> : Entreprises sous contrôle étranger	3.3.3.7.1.1
..	..	..	<b>3 516</b>	<b>4 666</b>	<b>Autres placements</b>	<b>3.3.3.8</b>
17 090	3 133	2 098	3 174	4 109	Entreprises nationales	3.3.3.8.1
856	132	141	224	101	<i>dont</i> : Entreprises sous contrôle étranger	3.3.3.8.1.1
..	10 842	12 292	342	557	Succursales d'entreprises étrangères	3.3.3.8.2
<b>Ventilation des primes non-vie</b>						<b>3.4</b>
<b>Toutes primes non-vie</b>						<b>3.4.1</b>
<b>Total</b>						<b>3.4.1.1</b>
30 443	36 898	38 264	42 683	45 752	Primes brutes	3.4.1.1.1
5 297	9 377	7 289	8 816	8 127	Primes cédées	3.4.1.1.2
25 146	27 521	30 975	33 867	37 625	Primes nettes émises	3.4.1.1.3
<b>Assurance directe</b>						<b>3.4.1.2</b>
30 094	36 585	37 853	42 336	45 365	Primes brutes	3.4.1.2.1
5 220	9 273	7 160	8 723	7 999	Primes cédées	3.4.1.2.2
24 874	27 312	30 693	33 613	37 559	Primes nettes émises	3.4.1.2.3

## NORWAY

### 3. Detailed results (cont.)

Million NOK

	1994	1995	1996	1997	1998
<b>3.4.1.3 Reinsurance accepted</b>					
3.4.1.3.1 Gross premiums	1 081	678	253	277	337
3.4.1.3.2 Ceded premiums	308	236	72	72	81
3.4.1.3.3 Net written premiums	773	442	181	205	256
<b>3.4.2 Motor vehicle</b>					
<b>3.4.2.1 Total</b>					
3.4.2.1.1 Gross premiums	..	..	7 506	7 760	8 615
3.4.2.1.2 Ceded premiums	..	..	149	128	462
3.4.2.1.3 Net written premiums	..	..	7 357	7 632	8 154
<b>3.4.2.2 Direct business</b>					
3.4.2.2.1 Gross premiums	5 725	7 207	7 506	7 760	8 615
3.4.2.2.2 Ceded premiums	76	145	149	128	462
3.4.2.2.3 Net written premiums	5 649	7 062	7 357	7 632	8 154
<b>3.4.3 Maritime and aviation</b>					
<b>3.4.3.1 Total</b>					
3.4.3.1.1 Gross premiums	..	..	6 679	6 451	6 377
3.4.3.1.2 Ceded premiums	..	..	2 374	2 495	2 202
3.4.3.1.3 Net written premiums	..	..	4 305	3 956	4 175
<b>3.4.3.2 Direct business</b>					
3.4.3.2.1 Gross premiums	7 451	6 110	6 679	6 451	6 377
3.4.3.2.2 Ceded premiums	3 894	3 149	2 374	2 495	2 202
3.4.3.2.3 Net written premiums	3 557	2 961	4 305	3 956	4 175
<b>3.4.4 Freight</b>					
<b>3.4.4.1 Total</b>					
3.4.4.1.1 Gross premiums	..	..	..	1	-
3.4.4.1.3 Net written premiums	..	..	..	1	-
<b>3.4.4.2 Direct business</b>					
3.4.4.2.1 Gross premiums	312	335	..	1	-
3.4.4.2.2 Ceded premiums	64	44	..	-	-
3.4.4.2.3 Net written premiums	248	291	..	1	-
<b>3.4.5 Fire and property damages</b>					
<b>3.4.5.1 Total</b>					
3.4.5.1.1 Gross premiums	..	..	6 093	6 199	6 833
3.4.5.1.2 Ceded premiums	..	..	680	701	746
3.4.5.1.3 Net written premiums	..	..	5 413	5 498	6 088
<b>3.4.5.2 Direct business</b>					
3.4.5.2.1 Gross premiums	5 832	5 766	6 093	6 199	6 833
3.4.5.2.2 Ceded premiums	965	826	680	701	746
3.4.5.2.3 Net written premiums	4 867	4 940	5 413	5 498	6 088
<b>3.4.6 Pecuniary losses</b>					
<b>3.4.6.1 Total</b>					
3.4.6.1.1 Gross premiums	..	..	70	80	85
3.4.6.1.2 Ceded premiums	..	..	46	54	61
3.4.6.1.3 Net written premiums	..	..	24	24	25
<b>3.4.6.2 Direct business</b>					
3.4.6.2.1 Gross premiums	94	91	70	80	85
3.4.6.2.2 Ceded premiums	59	60	46	56	61
3.4.6.2.3 Net written premiums	35	31	24	24	25
<b>3.4.7 General liability</b>					
<b>3.4.7.1 Total</b>					
3.4.7.1.1 Gross premiums	..	..	694	737	756
3.4.7.1.2 Ceded premiums	..	..	139	166	332
3.4.7.1.3 Net written premiums	..	..	555	571	425
<b>3.4.7.2 Direct business</b>					
3.4.7.2.1 Gross premiums	613	647	694	737	756
3.4.7.2.2 Ceded premiums	115	113	139	166	332
3.4.7.2.3 Net written premiums	498	534	555	571	425

## 3. Résultats détaillés (cont.)

Millions NOK

1999	2000	2001	2002	2003		
					<b>Réassurance acceptée</b>	<b>3.4.1.3</b>
349	313	411	347	194	Primes brutes	3.4.1.3.1
77	104	129	93	128	Primes cédées	3.4.1.3.2
272	209	282	254	66	Primes nettes émises	3.4.1.3.3
					<b>Assurance automobile</b>	<b>3.4.2</b>
					<b>Total</b>	<b>3.4.2.1</b>
9 190	10 009	11 213	11 983	13 026	Primes brutes	3.4.2.1.1
551	1 268	1 617	1 888	2 006	Primes cédées	3.4.2.1.2
8 639	8 741	9 596	10 095	11 020	Primes nettes émises	3.4.2.1.3
					<b>Assurance directe</b>	<b>3.4.2.2</b>
9 190	10 009	11 213	11 983	13 026	Primes brutes	3.4.2.2.1
551	1 268	1 617	1 888	2 006	Primes cédées	3.4.2.2.2
8 639	8 741	9 596	10 095	11 020	Primes nettes émises	3.4.2.2.3
					<b>Maritime et aviation</b>	<b>3.4.3</b>
					<b>Total</b>	<b>3.4.3.1</b>
6 486	6 443	7 699	8 287	8 377	Primes brutes	3.4.3.1.1
2 288	2 303	2 306	2 910	2 763	Primes cédées	3.4.3.1.2
4 198	4 140	5 393	5 377	5 614	Primes nettes émises	3.4.3.1.3
					<b>Assurance directe</b>	<b>3.4.3.2</b>
6 486	6 443	7 699	8 287	8 377	Primes brutes	3.4.3.2.1
2 288	2 303	2 306	2 910	2 763	Primes cédées	3.4.3.2.2
4 198	4 140	5 393	5 377	5 614	Primes nettes émises	3.4.3.2.3
					<b>Frêt</b>	<b>3.4.4</b>
					<b>Total</b>	<b>3.4.4.1</b>
-	-	-	-	-	Primes brutes	3.4.4.1.1
-	-	-	-	-	Primes nettes émises	3.4.4.1.3
					<b>Assurance directe</b>	<b>3.4.4.2</b>
-	-	-	-	-	Primes brutes	3.4.4.2.1
-	-	-	-	-	Primes cédées	3.4.4.2.2
-	-	-	-	-	Primes nettes émises	3.4.4.2.3
					<b>Incendie et dommages aux biens</b>	<b>3.4.5</b>
					<b>Total</b>	<b>3.4.5.1</b>
7 433	11 579	9 552	11 036	12 410	Primes brutes	3.4.5.1.1
835	4 214	1 305	1 424	1 341	Primes cédées	3.4.5.1.2
6 598	7 365	8 247	9 612	11 069	Primes nettes émises	3.4.5.1.3
					<b>Assurance directe</b>	<b>3.4.5.2</b>
7 433	11 579	9 552	11 036	12 410	Primes brutes	3.4.5.2.1
835	4 214	1 305	1 424	1 341	Primes cédées	3.4.5.2.2
6 598	7 365	8 247	9 612	11 069	Primes nettes émises	3.4.5.2.3
					<b>Pertes pécuniaires</b>	<b>3.4.6</b>
					<b>Total</b>	<b>3.4.6.1</b>
132	147	230	234	88	Primes brutes	3.4.6.1.1
92	101	160	178	57	Primes cédées	3.4.6.1.2
40	46	70	56	31	Primes nettes émises	3.4.6.1.3
					<b>Assurance directe</b>	<b>3.4.6.2</b>
132	147	230	234	88	Primes brutes	3.4.6.2.1
92	101	160	178	57	Primes cédées	3.4.6.2.2
40	46	70	56	31	Primes nettes émises	3.4.6.2.3
					<b>Responsabilité générale</b>	<b>3.4.7</b>
					<b>Total</b>	<b>3.4.7.1</b>
861	993	1 175	1 412	1 265	Primes brutes	3.4.7.1.1
358	256	569	638	223	Primes cédées	3.4.7.1.2
503	737	606	774	1 042	Primes nettes émises	3.4.7.1.3
					<b>Assurance directe</b>	<b>3.4.7.2</b>
861	993	1 175	1 412	1 265	Primes brutes	3.4.7.2.1
358	256	569	638	223	Primes cédées	3.4.7.2.2
503	737	606	774	1 042	Primes nettes émises	3.4.7.2.3

## NORWAY

### 3. Detailed results (cont.)

Million NOK

	1994	1995	1996	1997	1998
<b>3.4.8</b>	<b>Accident and health</b>				
<b>3.4.8.1</b>	<b>Total</b>				
3.4.8.1.1	..	..	1 837	2 138	2 047
3.4.8.1.2	..	..	139	176	393
3.4.8.1.3	..	..	1 698	1 962	1 655
<b>3.4.8.2</b>	<b>Direct business</b>				
3.4.8.2.1	1 827	1 734	1 837	2 138	2 047
3.4.8.2.2	227	165	139	176	393
3.4.8.2.3	1 600	1 569	1 698	1 962	1 655
<b>3.4.10</b>	<b>Others</b>				
<b>3.4.10.1</b>	<b>Total</b>				
3.4.10.1.1	..	..	2 141	2 455	2 899
3.4.10.1.2	..	..	399	532	521
3.4.10.1.3	..	..	1 742	1 923	2 378
<b>3.4.10.2</b>	<b>Direct business</b>				
3.4.10.2.1	2 887	1 947	2 141	2 455	2 899
3.4.10.2.2	461	404	399	532	521
3.4.10.2.3	2 426	1 543	1 742	1 923	2 378
<b>3.4.11</b>	<b>Treaty reinsurance</b>				
<b>3.4.11.1</b>	<b>Total</b>				
3.4.11.1.1	..	..	253	277	337
3.4.11.1.2	..	..	72	72	81
3.4.11.1.3	..	..	181	205	256
<b>3.4.11.3</b>	<b>Reinsurance accepted</b>				
3.4.11.3.1	1 081	678	253	277	337
3.4.11.3.2	308	236	72	72	81
3.4.11.3.3	773	442	181	205	256
<b>3.5</b>	<b>Gross claims payments</b>				
<b>3.5.1</b>	<b>Life</b>				
<b>3.5.1.1</b>	<b>Domestic companies</b>				
3.5.1.1.1	..	..	12 995	13 947	..
3.5.1.1.1	..	..	152	136	241
<b>3.5.1.2</b>	<b>Foreign companies (branches)</b>				
3.5.1.2	..	..	-	-	..
<b>3.5.2</b>	<b>Non-life</b>				
<b>3.5.2.1</b>	<b>Domestic companies</b>				
3.5.2.1.1	..	..	18 214	20 311	21 959
3.5.2.1.1	..	..	3 120	3 556	4 593
<b>3.5.2.2</b>	<b>Foreign companies (branches)</b>				
3.5.2.2	..	..	304	664	495
<b>3.6</b>	<b>Gross operating expenses</b>				
<b>3.6.1</b>	<b>Life</b>				
<b>3.6.1.1</b>	<b>Domestic companies</b>				
3.6.1.1.1	..	..	2 618	2 631	2 728
3.6.1.1.1	..	..	53	69	74
<b>3.6.1.2</b>	<b>Foreign companies (branches)</b>				
3.6.1.2	..	..	..	..	..
<b>3.6.2</b>	<b>Non-life</b>				
<b>3.6.2.1</b>	<b>Domestic companies</b>				
3.6.2.1.1	..	..	6 021	5 912	6 494
3.6.2.1.1	..	..	994	1 151	1 411
<b>3.6.2.2</b>	<b>Foreign companies (branches)</b>				
3.6.2.2	..	..	..	..	..
<b>3.7</b>	<b>Commissions</b>				
<b>3.7.2</b>	<b>Non-life</b>				
<b>3.7.2.1</b>	<b>Domestic companies</b>				
3.7.2.1.1	..	..	563	474	623
3.7.2.1.1	..	..	99	119	259
<b>3.7.2.2</b>	<b>Foreign companies (branches)</b>				
3.7.2.2	..	..	17	20	31
<b>3.7.2.3</b>	<b>Direct business</b>				
3.7.2.3.1	..	..	580	494	654
3.7.2.3.1	..	..	563	474	623
3.7.2.3.1.1	..	..	99	119	259
3.7.2.3.2	..	..	17	20	31

## 3. Résultats détaillés (cont.)

Millions NOK

1999	2000	2001	2002	2003		
					<b>Accident et santé</b>	<b>3.4.8</b>
					<b>Total</b>	<b>3.4.8.1</b>
2 315	2 653	3 259	3 949	4 501	Primes brutes	3.4.8.1.1
586	563	696	851	675	Primes cédées	3.4.8.1.2
1 729	2 090	2 563	3 098	3 826	Primes nettes émises	3.4.8.1.3
					<b>Assurance directe</b>	<b>3.4.8.2</b>
2 315	2 653	3 259	3 949	4 501	Primes brutes	3.4.8.2.1
586	563	696	851	675	Primes cédées	3.4.8.2.2
1 729	2 090	2 563	3 098	3 826	Primes nettes émises	3.4.8.2.3
					<b>Autres</b>	<b>3.4.10</b>
					<b>Total</b>	<b>3.4.10.1</b>
3 677	4 761	4 725	5 435	5 891	Primes brutes	3.4.10.1.1
510	568	507	834	934	Primes cédées	3.4.10.1.2
3 167	4 193	4 218	4 601	4 957	Primes nettes émises	3.4.10.1.3
					<b>Assurance directe</b>	<b>3.4.10.2</b>
3 677	4 761	4 725	5 435	5 891	Primes brutes	3.4.10.2.1
510	568	507	834	934	Primes cédées	3.4.10.2.2
3 167	4 193	4 218	4 601	4 957	Primes nettes émises	3.4.10.2.3
					<b>Réassurance obligatoire</b>	<b>3.4.11</b>
					<b>Total</b>	<b>3.4.11.1</b>
349	313	411	347	194	Primes brutes	3.4.11.1.1
77	104	129	93	128	Primes cédées	3.4.11.1.2
272	209	282	254	66	Primes nettes émises	3.4.11.1.3
					<b>Réassurance acceptée</b>	<b>3.4.11.3</b>
349	313	411	347	194	Primes brutes	3.4.11.3.1
77	104	129	93	128	Primes cédées	3.4.11.3.2
272	209	282	254	66	Primes nettes émises	3.4.11.3.3
					<b>Sinistres bruts</b>	<b>3.5</b>
					<b>Vie</b>	<b>3.5.1</b>
..	19 054	21 344	21 480	22 447	<b>Entreprises nationales</b>	<b>3.5.1.1</b>
16 848	18 904	21 195	21 278	22 132	<i>dont</i> : Entreprises sous contrôle étranger	3.5.1.1.1
264	1 600	1 424	1 360	1 402	<b>Succursales d'entreprises étrangères</b>	<b>3.5.1.2</b>
..	150	149	202	315	<b>Non-vie</b>	<b>3.5.2</b>
27 004	32 290	30 685	28 802	30 314	<b>Entreprises nationales</b>	<b>3.5.2.1</b>
26 234	22 926	19 551	20 033	20 483	<i>dont</i> : Entreprises sous contrôle étranger	3.5.2.1.1
5 220	4 525	4 620	5 513	5 054	<b>Succursales d'entreprises étrangères</b>	<b>3.5.2.2</b>
770	9 364	11 134	8 769	9 831	<b>Dépenses brutes</b>	<b>3.6</b>
					<b>Vie</b>	<b>3.6.1</b>
..	2 883	3 104	3 385	3 597	<b>Entreprises nationales</b>	<b>3.6.1.1</b>
2 626	2 710	2 985	3 251	3 458	<i>dont</i> : Entreprises sous contrôle étranger	3.6.1.1.1
78	321	423	355	376	<b>Succursales d'entreprises étrangères</b>	<b>3.6.1.2</b>
..	173	119	134	139	<b>Non-vie</b>	<b>3.6.2</b>
..	7 678	7 616	9 268	9 328	<b>Entreprises nationales</b>	<b>3.6.2.1</b>
7 365	4 917	5 133	5 829	6 014	<i>dont</i> : Entreprises sous contrôle étranger	3.6.2.1.1
1 357	1 371	1 301	1 735	1 678	<b>Succursales d'entreprises étrangères</b>	<b>3.6.2.2</b>
..	2 761	2 483	3 439	3 314	<b>Commissions</b>	<b>3.7</b>
					<b>Non-vie</b>	<b>3.7.2</b>
712	838	921	1 066	869	<b>Entreprises nationales</b>	<b>3.7.2.1</b>
586	623	750	890	713	<i>dont</i> : Entreprises sous contrôle étranger	3.7.2.1.1
236	253	297	368	202	<b>Succursales d'entreprises étrangères</b>	<b>3.7.2.2</b>
126	215	171	176	156	<b>Assurances directes</b>	<b>3.7.2.3</b>
712	838	921	1 066	869	Entreprises nationales	3.7.2.3.1
586	623	750	890	713	<i>dont</i> : Entreprises sous contrôle étranger	3.7.2.3.1.1
236	253	297	368	202	Succursales d'entreprises étrangères	3.7.2.3.2
126	215	171	176	156		

## Methodological Notes

### Definition of foreign-controlled companies:

Undertakings where foreign interests hold the voting majority are regarded as foreign controlled undertakings. However, in the present context this definition does not seem to be adequate. Consequently, the definition has been modified slightly, implying that all undertakings belonging to the same insurance group are classified in an identical manner.

### 3.1 Business written in the reporting country:

This part includes only business written by branches of foreign undertakings. Business written by agencies of foreign undertakings is not included, as data is not available. The level of business written by agencies of foreign undertakings is almost negligible for life insurance. For non – life insurance, such business most likely amounts to less than 0.5 per cent of the total premiums written by domestic undertakings and branches of foreign undertakings. As reinsurance accepted are residually calculated, i.e. total gross premiums minus direct Norwegian business, reinsurance accepted might include direct foreign business.

### 3.2. Business written abroad:

The figures for net written premiums broken down into domestic and foreign risks are not available.

### 3.3 Outstanding investment by direct insurance companies:

Total amount of investment placed by non-life insurance companies do not include branches and agencies of foreign companies.

### 3.4 Breakdown of non-life premiums:

Business written by agencies of foreign undertakings is not included. Premiums for "Health insurance" constitute only a small (almost negligible) part of the overall premiums for insurance class No. 7 (Accident and health). The premiums stemming from group life insurance are included in insurance class No. 8 (Other non – life insurance).

## Notes méthodologiques

### Définition des entreprises sous contrôle étranger :

Entreprises où la majorité des droits de vote est détenue par des intérêts étrangers. Toutefois, cette définition n'est plus adéquate dans le contexte actuel. Depuis 1997, la définition a légèrement évolué : toutes les compagnies appartenant au même groupe d'assurance sont désormais classées de façon identique.

### 3.1 Opérations conclues dans le pays déclarant :

Cette partie ne tient compte que des opérations des succursales des compagnies étrangères. Les opérations des agences d'entreprises étrangères ne sont pas prises en compte car les données ne sont pas disponibles. Le montant des opérations des agences d'entreprises étrangères est quasi négligeable en assurance-vie. Pour l'assurance non-vie, ces opérations représenteraient moins de 0.5 % des primes souscrites par les compagnies domestiques et succursales d'entreprises étrangères. Les réassurances acceptées sont calculées par soustraction, c'est-à-dire que le montant total des primes brutes est diminué des primes correspondant à des assurances directes en Norvège. Cela signifie que les réassurances acceptées peuvent englober des assurances directes souscrites à l'étranger.

### 3.2 Opérations conclues à l'étranger :

Les données pour les primes nettes ventilées entre les risques domestiques et les risques étrangers ne sont pas disponibles.

### 3.3 Encours des placements des entreprises d'assurances directes :

Le total des placements effectués par les sociétés de la branche non-vie ne comprend pas les placements des succursales et agences de sociétés étrangères.

### 3.4 Ventilation des primes non-vie :

Les opérations conclues par les agences de compagnies étrangères ne sont pas incluses. Les primes pour l'assurance santé constituent seulement une partie négligeable de toutes les primes d'assurance de la classe n° 7 (accident et santé). Par ailleurs, les primes pour l'assurance vie de groupe sont incluses dans les primes d'assurance de la classe n° 8 (Autres assurances non-vie).

## Poland / Pologne

1. Main aggregates .....	376
1. Principaux agrégats .....	377
2. Number of companies and employees in the reporting country.....	376
2. Nombre d'entreprises et d'employés dans le pays déclarant.....	377
3. Detailed results .....	378
3. Résultats détaillés .....	379
<i>Methodological Notes / Notes méthodologiques .....</i>	<i>390</i>



# POLAND

## 1. Main aggregates

Million PLN

	1994	1995	1996	1997	1998
<b>1.1 Business written in the reporting country</b>					
1.1.1 Gross premiums	4 146	5 583	8 189	12 310	15 589
1.1.1.1 Life	1 284	1 538	2 342	3 407	4 530
1.1.1.2 Non-life	2 862	4 046	5 847	8 903	11 059
1.1.2 Ceded premiums	1 133	1 383	2 029	3 061	2 887
1.1.2.1 Life	1	2	7	39	104
1.1.2.2 Non-life	1 132	1 381	2 022	3 022	2 783
1.1.3 Net written premiums	3 013	4 200	6 160	9 249	12 702
1.1.3.1 Life	1 730	2 664	3 825	5 881	8 276
1.1.3.2 Non-life	1 283	1 536	2 335	3 368	4 427
<b>1.2 Business written abroad</b>					
1.2.1 Gross premiums	..	..	..	..	..
1.2.1.1 Life	..	..	..	..	..
1.2.1.2 Non-life	..	..	..	..	..
1.2.2 Ceded premiums	..	..	..	..	..
1.2.2.1 Life	..	..	..	..	..
1.2.2.2 Non-life	..	..	..	..	..
1.2.3 Net written premiums	..	..	..	..	..
1.2.3.1 Life	..	..	..	..	..
1.2.3.2 Non-life	..	..	..	..	..
<b>1.3 Outstanding investment by direct insurance companies</b>	..	<b>3 866</b>	<b>6 438</b>	<b>10 585</b>	<b>16 913</b>
1.3.1 Life	..	2 102	3 625	6 008	9 610
1.3.2 Non-life	1 331	1 765	2 813	4 577	7 303
<b>1.4 Gross claims payments</b>	<b>2 365</b>	<b>3 114</b>	<b>4 234</b>	<b>6 433</b>	<b>7 555</b>
1.4.1 Life	695	750	963	1 176	1 428
1.4.2 Non-life	1 670	2 364	3 271	5 256	6 127
<b>1.5 Gross operating expenses</b>	<b>923</b>	<b>1 430</b>	<b>2 074</b>	<b>2 953</b>	<b>4 043</b>
1.5.1 Life	216	349	606	905	1 290
1.5.2 Non-life	707	1 081	1 468	2 048	2 753
<b>1.6 Commissions</b>	..	..	<b>784</b>	<b>1 222</b>	<b>1 553</b>
1.6.1 Life	..	..	368	556	709
1.6.2 Non-life	..	..	416	666	844

## 2. Number of companies and employees in the reporting country

Units

	1994	1995	1996	1997	1998
<b>2.1 Number of companies</b>					
<b>2.1.1 Total</b>	<b>30</b>	<b>40</b>	<b>45</b>	<b>51</b>	<b>55</b>
2.1.1.1 Domestic companies	30	40	45	51	55
2.1.1.1.1 of which: Foreign controlled companies	9	11	15	21	25
2.1.1.2 Foreign companies (branches)	..	..	..	..	-
<b>2.1.2 Life</b>	<b>9</b>	<b>13</b>	<b>15</b>	<b>21</b>	<b>24</b>
2.1.2.1 Domestic companies	9	13	15	21	24
2.1.2.1.1 of which: Foreign controlled companies	5	6	6	11	13
2.1.2.2 Foreign companies (branches)	..	..	..	..	-
<b>2.1.3 Non-life</b>	<b>21</b>	<b>27</b>	<b>29</b>	<b>29</b>	<b>30</b>
2.1.3.1 Domestic companies	21	27	29	29	30
2.1.3.1.1 of which: Foreign controlled companies	4	5	9	10	12
2.1.3.2 Foreign companies (branches)	..	..	..	..	-
<b>2.1.3 Composite</b>	..	..	..	..	-
2.1.3.1 Domestic companies	..	..	..	..	-
2.1.3.1.1 of which: Foreign controlled companies	..	..	..	..	-
2.1.4.2 Foreign companies (branches)	..	..	..	..	-
<b>2.1.4 Reinsurance</b>	-	-	<b>1</b>	<b>1</b>	<b>1</b>
2.1.4.1 Domestic companies	..	..	1	1	1
2.1.4.1.1 of which: Foreign controlled companies	..	..	..	..	-
2.1.4.2 Foreign companies (branches)	..	..	..	..	-
<b>2.2 Number of employees</b>	..	..	..	<b>71 984</b>	<b>96 759</b>
2.2.1 Insurance companies	..	26 211	25 762	25 902	29 245
2.2.2 Intermediaries	..	..	..	46 082	67 514

1. Principaux agrégats

Millions PLN

1999	2000	2001	2002	2003		
<b>Opérations conclues dans le pays déclarant</b>						<b>1.1</b>
18 488	20 837	22 383	22 785	24 929	Primes brutes	1.1.1
5 885	6 993	7 703	7 995	9 317	Vie	1.1.1.1
12 603	13 844	14 680	14 790	15 612	Non-vie	1.1.1.2
3 730	3 322	3 096	2 401	2 468	Primes cédées	1.1.2
148	150	139	135	130	Vie	1.1.2.1
3 581	3 172	2 957	2 267	2 338	Non-vie	1.1.2.2
14 758	17 516	19 286	20 384	22 461	Primes nettes émises	1.1.3
9 021	10 672	11 723	12 524	13 274	Vie	1.1.3.1
5 737	6 844	7 564	7 860	9 188	Non-vie	1.1.3.2
<b>Opérations à l'étranger</b>						<b>1.2</b>
..	..	..	..	..	Primes brutes	1.2.1
..	..	..	..	..	Vie	1.2.1.1
..	..	..	..	..	Non-vie	1.2.1.2
..	..	..	..	..	Primes cédées	1.2.2
..	..	..	..	..	Vie	1.2.2.1
..	..	..	..	..	Non-vie	1.2.2.2
..	..	..	..	..	Primes nettes émises	1.2.3
..	..	..	..	..	Vie	1.2.3.1
..	..	..	..	..	Non-vie	1.2.3.2
<b>24 172</b>	<b>32 674</b>	<b>41 623</b>	<b>49 549</b>	<b>..</b>	<b>Encours des placements des entreprises d'assurance directe</b>	<b>1.3</b>
13 656	18 940	24 827	30 112	..	Vie	1.3.1
10 516	13 734	16 797	19 437	..	Non-vie	1.3.2
<b>9 152</b>	<b>10 193</b>	<b>10 288</b>	<b>11 802</b>	<b>12 765</b>	<b>Sinistres bruts</b>	<b>1.4</b>
1 654	2 583	2 726	3 485	4 262	Vie	1.4.1
7 498	7 610	7 562	8 317	8 503	Non-vie	1.4.2
<b>5 216</b>	<b>6 182</b>	<b>6 746</b>	<b>6 223</b>	<b>6 572</b>	<b>Dépenses brutes d'exploitation</b>	<b>1.5</b>
1 752	2 672	2 488	1 989	1 788	Vie	1.5.1
3 465	3 510	4 258	4 235	4 784	Non-vie	1.5.2
<b>1 926</b>	<b>2 182</b>	<b>2 388</b>	<b>2 611</b>	<b>3 222</b>	<b>Commissions</b>	<b>1.6</b>
837	846	915	955	902	Vie	1.6.1
1 089	1 336	1 473	1 656	2 320	Non-vie	1.6.2

2. Nombre d'entreprises et d'employés dans le pays déclarant

Unités

1999	2000	2001	2002	2003		
<b>Nombre d'entreprises</b>						<b>2.1</b>
<b>63</b>	<b>69</b>	<b>72</b>	<b>74</b>	<b>78</b>	<b>Total</b>	<b>2.1.1</b>
63	68	70	72	74	Entreprises nationales	2.1.1.1
37	42	48	50	51	<i>dont</i> : Entreprises sous contrôle étranger	2.1.1.1.1
-	1	2	2	4	Succursales d'entreprises étrangères	2.1.1.2
<b>30</b>	<b>35</b>	<b>36</b>	<b>36</b>	<b>37</b>	<b>Vie</b>	<b>2.1.2</b>
30	34	35	35	36	Entreprises nationales	2.1.2.1
20	23	26	28	27	<i>dont</i> : Entreprises sous contrôle étranger	2.1.2.1.1
-	1	1	1	1	Succursales d'entreprises étrangères	2.1.2.2
<b>32</b>	<b>33</b>	<b>35</b>	<b>37</b>	<b>40</b>	<b>Non-vie</b>	<b>2.1.3</b>
32	33	34	36	37	Entreprises nationales	2.1.3.1
17	19	22	22	24	<i>dont</i> : Entreprises sous contrôle étranger	2.1.3.1.1
-	-	1	1	3	Succursales d'entreprises étrangères	2.1.3.2
-	-	-	-	-	<b>Mixte</b>	<b>2.1.3</b>
-	-	-	-	-	Entreprises nationales	2.1.3.1
-	-	-	-	-	<i>dont</i> : Entreprises sous contrôle étranger	2.1.3.1.1
-	-	-	-	-	Succursales d'entreprises étrangères	2.1.4.2
<b>1</b>	<b>1</b>	<b>1</b>	<b>1</b>	<b>1</b>	<b>Réassurance</b>	<b>2.1.4</b>
1	1	1	1	1	Entreprises nationales	2.1.4.1
-	-	-	-	-	<i>dont</i> : Entreprises sous contrôle étranger	2.1.4.1.1
-	-	-	-	-	Succursales d'entreprises étrangères	2.1.4.2
<b>120 649</b>	<b>128 464</b>	<b>113 206</b>	<b>95 791</b>	<b>88 239</b>	<b>Nombre d'employés</b>	<b>2.2</b>
30 401	30 573	30 421	34 246	32 446	Entreprises d'assurances	2.2.1
90 248	97 891	82 786	61 545	55 793	Intermédiaires	2.2.2

# POLAND

## 3. Detailed results

Million PLN

	1994	1995	1996	1997	1998
<b>3.1 Business written in the reporting country</b>					
<b>3.1.1 Life and non-life</b>					
<b>3.1.1.1 Gross premiums</b>	<b>4 146</b>	<b>5 583</b>	<b>8 189</b>	<b>12 310</b>	<b>15 589</b>
3.1.1.1.1 Domestic companies	4 146	5 583	8 189	12 310	15 589
3.1.1.1.1.1 of which: Foreign controlled companies	98	286	735	1 829	3 070
3.1.1.1.2 Foreign companies (branches)	..	..	..	..	-
3.1.1.1.3 Direct business	..	4 020	8 154	12 163	15 432
3.1.1.1.3.1 Domestic companies	..	4 020	8 154	12 163	15 432
3.1.1.1.3.1.1 of which: Foreign controlled companies	..	..	733	1 825	3 063
3.1.1.1.3.2 Foreign companies (branches)	..	..	..	..	-
3.1.1.1.4 Reinsurance accepted	..	25	36	147	157
3.1.1.1.4.1 Domestic companies	..	25	36	147	157
3.1.1.1.4.1.1 of which: Foreign controlled companies	..	..	2	4	6
<b>3.1.1.2 Ceded premiums</b>	<b>1 133</b>	<b>1 383</b>	<b>2 029</b>	<b>3 061</b>	<b>2 887</b>
3.1.1.2.1 Domestic companies	1 133	1 383	2 029	3 061	2 887
3.1.1.2.1.1 of which: Foreign controlled companies	19	35	74	250	516
3.1.1.2.2 Foreign companies (branches)	..	..	..	..	-
<b>3.1.1.3 Net written premiums</b>	<b>3 013</b>	<b>4 200</b>	<b>6 160</b>	<b>9 249</b>	<b>12 702</b>
3.1.1.3.1 Domestic companies	3 013	4 200	6 160	9 249	12 702
3.1.1.3.1.1 of which: Foreign controlled companies	80	251	661	1 579	2 554
3.1.1.3.2 Foreign companies (branches)	..	-	-	-	-
<b>3.1.2 Life</b>					
<b>3.1.2.1 Gross premiums</b>	<b>1 284</b>	<b>1 538</b>	<b>2 342</b>	<b>3 407</b>	<b>4 530</b>
3.1.2.1.1 Domestic companies	1 284	1 538	2 342	3 407	4 530
3.1.2.1.1.1 of which: Foreign controlled companies	68	216	559	1 127	1 736
3.1.2.1.2 Foreign companies (branches)	..	..	..	-	-
3.1.2.1.3 Direct business	..	..	2 342	3 407	4 530
3.1.2.1.3.1 Domestic companies	..	..	2 342	3 407	4 530
3.1.2.1.3.1.1 of which: Foreign controlled companies	..	..	559	1 127	1 736
3.1.2.1.3.2 Foreign companies (branches)	..	..	..	..	-
3.1.2.1.4 Reinsurance accepted	..	..	-	-	-
3.1.2.1.4.1 Domestic companies	..	..	-	-	-
3.1.2.1.4.1.1 of which: Foreign controlled companies	..	..	-	-	-
<b>3.1.2.2 Ceded premiums</b>	<b>1</b>	<b>2</b>	<b>7</b>	<b>39</b>	<b>104</b>
3.1.2.2.1 Domestic companies	1	2	7	39	104
3.1.2.2.1.1 of which: Foreign controlled companies	1	2	7	39	103
3.1.2.2.2 Foreign companies (branches)	..	..	..	..	-
<b>3.1.2.3 Net written premiums</b>					
3.1.2.3.1 All risks	1 283	1 536	2 335	3 368	4 427
3.1.2.3.1.1 Domestic companies	1 283	1 536	2 335	3 368	4 427
3.1.2.3.1.1.1 of which: Foreign controlled companies	67	214	553	1 088	1 633
3.1.2.3.2 Domestic risks	..	..	..	..	..
3.1.2.3.2.1 Domestic companies	..	..	..	..	..
3.1.2.3.3 Foreign risks	..	..	..	..	..
3.1.2.3.3.1 Domestic companies	1 283	1 536	2 335	3 368	4 427
3.1.2.3.3.1.1 of which: Foreign controlled companies	67	214	553	1 088	1 633
<b>3.1.3 Non-life</b>					
<b>3.1.3.1 Gross premiums</b>	<b>2 862</b>	<b>4 046</b>	<b>5 847</b>	<b>8 903</b>	<b>11 059</b>
3.1.3.1.1 Domestic companies	2 862	4 046	5 847	8 903	11 059
3.1.3.1.1.1 of which: Foreign controlled companies	30	70	176	702	1 334
3.1.3.1.2 Foreign companies (branches)	..	..	..	..	-
3.1.3.1.3 Direct business	..	4 020	5 811	8 756	10 902
3.1.3.1.3.1 Domestic companies	..	4 020	5 811	8 756	10 902
3.1.3.1.3.1.1 of which: Foreign controlled companies	..	..	174	699	1 328
3.1.3.1.3.2 Foreign companies (branches)	..	..	..	..	-
3.1.3.1.4 Reinsurance accepted	..	25	36	147	157
3.1.3.1.4.1 Domestic companies	..	25	36	147	157
3.1.3.1.4.1.1 of which: Foreign controlled companies	..	..	2	4	6

3. Résultats détaillés

Millions PLN

1999	2000	2001	2002	2003		
<b>Opérations conclues dans le pays déclarant</b>						<b>3.1</b>
<b>Vie et non-vie</b>						<b>3.1.1</b>
<b>18 488</b>	<b>20 837</b>	<b>22 383</b>	<b>22 785</b>	<b>24 929</b>	<b>Primes brutes</b>	<b>3.1.1.1</b>
18 488	20 837	22 383	22 784	24 908	Entreprises nationales	3.1.1.1.1
4 731	8 071	9 200	9 677	10 907	<i>dont</i> : Entreprises sous contrôle étranger	3.1.1.1.1.1
-	-	0	2	21	Succursales d'entreprises étrangères	3.1.1.1.2
18 144	20 574	22 154	22 414	24 530	Assurances directes	3.1.1.1.3
18 144	20 574	22 154	22 413	24 509	Entreprises nationales	3.1.1.1.3.1
4 728	8 021	9 153	9 462	10 702	<i>dont</i> : Entreprises sous contrôle étranger	3.1.1.1.3.1.1
-	-	0	2	21	Succursales d'entreprises étrangères	3.1.1.1.3.2
344	263	229	372	399	Réassurance acceptée	3.1.1.1.4
344	263	229	372	399	Entreprises nationales	3.1.1.1.4.1
4	50	47	205	205	<i>dont</i> : Entreprises sous contrôle étranger	3.1.1.1.4.1.1
<b>3 730</b>	<b>3 322</b>	<b>3 096</b>	<b>2 401</b>	<b>2 468</b>	<b>Primes cédées</b>	<b>3.1.1.2</b>
3 730	3 322	3 096	2 401	2 455	Entreprises nationales	3.1.1.2.1
895	1 519	1 687	1 661	1 716	<i>dont</i> : Entreprises sous contrôle étranger	3.1.1.2.1.1
-	-	-	0	13	Succursales d'entreprises étrangères	3.1.1.2.2
<b>14 758</b>	<b>17 516</b>	<b>19 286</b>	<b>20 384</b>	<b>22 461</b>	<b>Primes nettes émises</b>	<b>3.1.1.3</b>
14 758	17 156	19 286	20 383	22 454	Entreprises nationales	3.1.1.3.1
3 836	6 552	7 514	8 016	9 191	<i>dont</i> : Entreprises sous contrôle étranger	3.1.1.3.1.1
-	-	0	1	8	Succursales d'entreprises étrangères	3.1.1.3.2
<b>Vie</b>						<b>3.1.2</b>
<b>5 885</b>	<b>6 993</b>	<b>7 703</b>	<b>7 995</b>	<b>9 317</b>	<b>Primes brutes</b>	<b>3.1.2.1</b>
5 885	6 993	7 702	7 995	9 317	Entreprises nationales	3.1.2.1.1
2 684	3 454	3 986	4 187	4 912	<i>dont</i> : Entreprises sous contrôle étranger	3.1.2.1.1.1
-	-	-	1	0	Succursales d'entreprises étrangères	3.1.2.1.2
5 885	6 993	7 703	7 839	9 154	Assurances directes	3.1.2.1.3
5 885	6 993	7 702	7 839	9 154	Entreprises nationales	3.1.2.1.3.1
2 684	3 454	3 986	4 021	4 748	<i>dont</i> : Entreprises sous contrôle étranger	3.1.2.1.3.1.1
-	-	0	1	0	Succursales d'entreprises étrangères	3.1.2.1.3.2
-	-	-	156	163	Réassurance acceptée	3.1.2.1.4
-	-	-	156	163	Entreprises nationales	3.1.2.1.4.1
-	-	-	156	163	<i>dont</i> : Entreprises sous contrôle étranger	3.1.2.1.4.1.1
<b>148</b>	<b>150</b>	<b>139</b>	<b>135</b>	<b>130</b>	<b>Primes cédées</b>	<b>3.1.2.2</b>
148	150	139	135	130	Entreprises nationales	3.1.2.2.1
148	136	136	134	129	<i>dont</i> : Entreprises sous contrôle étranger	3.1.2.2.1.1
-	-	-	0	0	Succursales d'entreprises étrangères	3.1.2.2.2
<b>Primes nettes émises</b>						<b>3.1.2.3</b>
5 737	6 844	..	156	..	Tous risques	3.1.2.3.1
5 737	6 844	..	156	..	Entreprises nationales	3.1.2.3.1.1
2 536	3 318	..	156	..	<i>dont</i> : Entreprises sous contrôle étranger	3.1.2.3.1.1.1
..	..	..	7 860	..	Risques nationaux	3.1.2.3.2
..	..	..	7 860	..	Entreprises nationales	3.1.2.3.2.1
..	..	..	..	163	Risques étrangers	3.1.2.3.3
5 737	6 844	..	156	..	Entreprises nationales	3.1.2.3.3.1
2 536	3 318	..	156	..	<i>dont</i> : Entreprises sous contrôle étranger	3.1.2.3.3.1.1
<b>Non-vie</b>						<b>3.1.3</b>
<b>12 603</b>	<b>13 844</b>	<b>14 680</b>	<b>14 790</b>	<b>15 612</b>	<b>Primes brutes</b>	<b>3.1.3.1</b>
12 603	13 844	14 680	14 789	15 591	Entreprises nationales	3.1.3.1.1
2 048	4 617	5 214	5 490	5 995	<i>dont</i> : Entreprises sous contrôle étranger	3.1.3.1.1.1
-	-	0	1	21	Succursales d'entreprises étrangères	3.1.3.1.2
12 259	13 581	14 451	14 575	15 376	Assurances directes	3.1.3.1.3
12 259	13 581	14 451	14 574	15 355	Entreprises nationales	3.1.3.1.3.1
2 044	4 566	5 167	5 441	5 953	<i>dont</i> : Entreprises sous contrôle étranger	3.1.3.1.3.1.1
-	-	0	1	21	Succursales d'entreprises étrangères	3.1.3.1.3.2
344	263	229	215	236	Réassurance acceptée	3.1.3.1.4
344	263	229	215	236	Entreprises nationales	3.1.3.1.4.1
4	50	47	48	42	<i>dont</i> : Entreprises sous contrôle étranger	3.1.3.1.4.1.1

## POLAND

### 3. Detailed results (cont.)

Million PLN

	1994	1995	1996	1997	1998
<b>3.1.3.2 Ceded premiums</b>	<b>1 132</b>	<b>1 381</b>	<b>2 022</b>	<b>3 022</b>	<b>2 783</b>
3.1.3.2.1 Domestic companies	1 132	1 381	2 022	3 022	2 783
3.1.3.2.1.1 of which: Foreign controlled companies	18	33	67	211	413
3.1.3.2.2 Foreign companies (branches)	..	..	..	..	-
<b>3.1.3.3 Net written premiums</b>					
3.1.3.3.1 All risks	1 730	2 664	3 825	5 881	8 276
3.1.3.3.1.1 Domestic companies	1 730	2 664	3 825	5 881	8 276
3.1.3.3.1.1.1 of which: Foreign controlled companies	13	37	108	491	921
3.1.3.3.2 Domestic risks	..	..	..	..	..
3.1.3.3.2.1 Domestic companies	..	..	..	..	..
3.1.3.3.3 Foreign risks	..	..	..	..	..
3.1.3.3.3.1 Domestic companies	1 730	2 664	3 825	5 881	8 276
3.1.3.3.3.1.1 of which: Foreign controlled companies	13	37	108	491	921
<b>3.3 Outstanding investment by direct insurance companies</b>					
<b>3.3.1 Life and Non-life</b>	<b>..</b>	<b>3 866</b>	<b>6 438</b>	<b>10 585</b>	<b>16 913</b>
<b>3.3.1.1 Domestic companies</b>	<b>..</b>	<b>3 866</b>	<b>6 438</b>	<b>..</b>	<b>..</b>
3.3.1.1.1 of which: Foreign controlled companies	..	213	622	..	..
<b>3.3.1.2 Foreign companies (branches)</b>	<b>..</b>	<b>-</b>	<b>-</b>	<b>..</b>	<b>..</b>
<b>3.3.1.3 Real estate</b>	<b>..</b>	<b>218</b>	<b>283</b>	<b>..</b>	<b>..</b>
3.3.1.3.1 Domestic companies	..	218	283	..	..
3.3.1.3.1.1 of which: Foreign controlled companies	..	0	1	..	..
<b>3.3.1.4 Mortgage loans</b>	<b>..</b>	<b>30</b>	<b>52</b>	<b>..</b>	<b>..</b>
3.3.1.4.1 Domestic companies	..	30	52	..	..
3.3.1.4.1.1 of which: Foreign controlled companies	..	0	1	..	..
<b>3.3.1.5 Shares</b>	<b>..</b>	<b>800</b>	<b>1 278</b>	<b>..</b>	<b>..</b>
3.3.1.5.1 Domestic companies	..	800	1 278	..	..
3.3.1.5.1.1 of which: Foreign controlled companies	..	4	20	..	..
<b>3.3.1.6 Bonds</b>	<b>..</b>	<b>2 127</b>	<b>3 890</b>	<b>..</b>	<b>..</b>
3.3.1.6.1 Domestic companies	..	2 127	3 890	..	..
3.3.1.6.1.1 of which: Foreign controlled companies	..	138	488	..	..
3.3.1.6.2 Foreign companies (branches)	..	-	-	..	..
<b>3.3.1.7 Loans other than mortgage loans</b>	<b>..</b>	<b>1</b>	<b>2</b>	<b>..</b>	<b>..</b>
3.3.1.7.1 Domestic companies	..	1	2	..	..
3.3.1.7.1.1 of which: Foreign controlled companies	..	0	1	..	..
3.3.1.7.2 Foreign companies (branches)	..	-	-	..	..
<b>3.3.1.8 Other Investments</b>	<b>..</b>	<b>691</b>	<b>933</b>	<b>..</b>	<b>..</b>
3.3.1.8.1 Domestic companies	..	691	933	..	..
3.3.1.8.1.1 of which: Foreign controlled companies	..	70	112	..	..
3.3.1.8.2 Foreign companies (branches)	..	-	-	..	..
<b>3.3.2 Life</b>	<b>..</b>	<b>2 102</b>	<b>3 625</b>	<b>6 008</b>	<b>9 610</b>
<b>3.3.2.1 Domestic companies</b>	<b>1 175</b>	<b>2 102</b>	<b>3 625</b>	<b>6 008</b>	<b>9 610</b>
3.3.2.1.1 of which: Foreign controlled companies	53	152	513	1 277	2 652
<b>3.3.2.2 Foreign companies (branches)</b>	<b>..</b>	<b>..</b>	<b>..</b>	<b>..</b>	<b>-</b>
<b>3.3.2.3 Real estate</b>	<b>23</b>	<b>78</b>	<b>103</b>	<b>147</b>	<b>291</b>
3.3.2.3.1 Domestic companies	23	78	103	147	291
3.3.2.3.1.1 of which: Foreign controlled companies	..	-	-	15	103
<b>3.3.2.4 Mortgage loans</b>	<b>..</b>	<b>..</b>	<b>1</b>	<b>1</b>	<b>14</b>
3.3.2.4.1 Domestic companies	..	..	1	1	14
3.3.2.4.1.1 of which: Foreign controlled companies	..	..	1	1	0
<b>3.3.2.5 Shares</b>	<b>21</b>	<b>480</b>	<b>904</b>	<b>2 311</b>	<b>3 562</b>
3.3.2.5.1 Domestic companies	21	480	904	2 311	3 562
3.3.2.5.1.1 of which: Foreign controlled companies	..	3	10	29	211
<b>3.3.2.6 Bonds</b>	<b>900</b>	<b>1 355</b>	<b>2 245</b>	<b>2 975</b>	<b>4 834</b>
3.3.2.6.1 Domestic companies	900	1 355	2 245	2 975	4 834
3.3.2.6.1.1 of which: Foreign controlled companies	29	119	431	1 062	1 891
<b>3.3.2.7 Loans other than mortgage loans</b>	<b>..</b>	<b>..</b>	<b>..</b>	<b>1</b>	<b>6</b>
3.3.2.7.1 Domestic companies	..	..	..	1	6
3.3.2.7.1.1 of which: Foreign controlled companies	..	..	..	1	4

3. Résultats détaillés (cont.)

Millions PLN

1999	2000	2001	2002	2003		
<b>3 581</b>	<b>3 172</b>	<b>2 957</b>	<b>2 267</b>	<b>2 338</b>	<b>Primes cédées</b>	<b>3.1.3.2</b>
3 581	3 172	2 957	2 266	2 325	Entreprises nationales	3.1.3.2.1
748	1 383	1 551	1 527	1 587	<i>dont</i> : Entreprises sous contrôle étranger	3.1.3.2.1.1
-	-	-	0	13	Succursales d'entreprises étrangères	3.1.3.2.2
					<b>Primes nettes émises</b>	<b>3.1.3.3</b>
9 021	10 672	..	156	..	Tous risques	3.1.3.3.1
9 021	10 672	..	..	..	Entreprises nationales	3.1.3.3.1.1
1 300	3 234	..	..	..	<i>dont</i> : Entreprises sous contrôle étranger	3.1.3.3.1.1.1
..	..	..	12 523	..	Risques nationaux	3.1.3.3.2
..	..	..	12 523	..	Entreprises nationales	3.1.3.3.2.1
..	..	..	..	..	Risques étrangers	3.1.3.3.3
9 021	10 672	..	..	..	Entreprises nationales	3.1.3.3.3.1
1 300	3 234	..	..	..	<i>dont</i> : Entreprises sous contrôle étranger	3.1.3.3.3.1.1
					<b>Encours des placements des entreprises d'assurance directe</b>	<b>3.3</b>
<b>24 172</b>	<b>32 674</b>	<b>41 623</b>	<b>49 549</b>	<b>..</b>	<b>Vie et non-vie</b>	<b>3.3.1</b>
..	..	..	<b>48 939</b>	<b>58 554</b>	<b>Entreprises nationales</b>	<b>3.3.1.1</b>
..	..	..	4 746	24 190	<i>dont</i> : Entreprises sous contrôle étranger	3.3.1.1.1
..	..	..	<b>6</b>	<b>17</b>	<b>Succursales d'entreprises étrangères</b>	<b>3.3.1.2</b>
..	..	..	<b>302</b>	<b>..</b>	<b>Immobilier</b>	<b>3.3.1.3</b>
..	..	..	302	286	Entreprises nationales	3.3.1.3.1
..	..	..	141	136	<i>dont</i> : Entreprises sous contrôle étranger	3.3.1.3.1.1
..	..	..	<b>956</b>	<b>..</b>	<b>Prêts hypothécaires</b>	<b>3.3.1.4</b>
..	..	..	352	313	Entreprises nationales	3.3.1.4.1
..	..	..	29	22	<i>dont</i> : Entreprises sous contrôle étranger	3.3.1.4.1.1
..	..	..	<b>4 137</b>	<b>..</b>	<b>Actions</b>	<b>3.3.1.5</b>
..	..	..	4 137	5 284	Entreprises nationales	3.3.1.5.1
..	..	..	1 938	2 001	<i>dont</i> : Entreprises sous contrôle étranger	3.3.1.5.1.1
..	..	..	<b>38 061</b>	<b>..</b>	<b>Obligations</b>	<b>3.3.1.6</b>
..	..	..	38 057	43 073	Entreprises nationales	3.3.1.6.1
..	..	..	13 775	15 514	<i>dont</i> : Entreprises sous contrôle étranger	3.3.1.6.1.1
..	..	..	..	11	Succursales d'entreprises étrangères	3.3.1.6.2
..	..	..	<b>113</b>	<b>..</b>	<b>Prêts autres qu'hypothécaires</b>	<b>3.3.1.7</b>
..	..	..	113	365	Entreprises nationales	3.3.1.7.1
..	..	..	107	160	<i>dont</i> : Entreprises sous contrôle étranger	3.3.1.7.1.1
..	..	..	4	..	Succursales d'entreprises étrangères	3.3.1.7.2
..	..	..	<b>5 981</b>	<b>..</b>	<b>Autres placements</b>	<b>3.3.1.8</b>
..	..	..	5 978	9 234	Entreprises nationales	3.3.1.8.1
..	..	..	..	6 357	<i>dont</i> : Entreprises sous contrôle étranger	3.3.1.8.1.1
..	..	..	2	5	Succursales d'entreprises étrangères	3.3.1.8.2
<b>13 656</b>	<b>18 940</b>	<b>24 827</b>	<b>30 112</b>	<b>..</b>	<b>Vie</b>	<b>3.3.2</b>
<b>13 656</b>	<b>18 940</b>	<b>24 824</b>	<b>29 825</b>	<b>37 053</b>	<b>Entreprises nationales</b>	<b>3.3.2.1</b>
4 637	7 555	10 870	3 188	17 567	<i>dont</i> : Entreprises sous contrôle étranger	3.3.2.1.1
-	-	<b>2</b>	<b>2</b>	<b>4</b>	<b>Succursales d'entreprises étrangères</b>	<b>3.3.2.2</b>
<b>251</b>	<b>231</b>	<b>304</b>	<b>142</b>	<b>..</b>	<b>Immobilier</b>	<b>3.3.2.3</b>
251	231	304	142	125	Entreprises nationales	3.3.2.3.1
51	53	51	48	45	<i>dont</i> : Entreprises sous contrôle étranger	3.3.2.3.1.1
<b>146</b>	<b>130</b>	<b>57</b>	<b>504</b>	<b>..</b>	<b>Prêts hypothécaires</b>	<b>3.3.2.4</b>
146	130	57	220	216	Entreprises nationales	3.3.2.4.1
2	3	3	3	2	<i>dont</i> : Entreprises sous contrôle étranger	3.3.2.4.1.1
<b>1 560</b>	<b>548</b>	<b>1 658</b>	<b>2 154</b>	<b>..</b>	<b>Actions</b>	<b>3.3.2.5</b>
1 560	1 415	1 658	2 154	2 457	Entreprises nationales	3.3.2.5.1
409	548	693	871	902	<i>dont</i> : Entreprises sous contrôle étranger	3.3.2.5.1.1
<b>9 490</b>	<b>13 908</b>	<b>18 135</b>	<b>23 609</b>	<b>..</b>	<b>Obligations</b>	<b>3.3.2.6</b>
9 490	13 908	18 135	23 609	27 045	Entreprises nationales	3.3.2.6.1
3 187	5 409	7 677	10 443	11 859	<i>dont</i> : Entreprises sous contrôle étranger	3.3.2.6.1.1
<b>153</b>	<b>378</b>	<b>402</b>	<b>53</b>	<b>..</b>	<b>Prêts autres qu'hypothécaires</b>	<b>3.3.2.7</b>
153	378	402	53	345	Entreprises nationales	3.3.2.7.1
9	21	35	53	140	<i>dont</i> : Entreprises sous contrôle étranger	3.3.2.7.1.1

## POLAND

### 3. Detailed results (cont.)

Million PLN

	1994	1995	1996	1997	1998
<b>3.3.2.8 Other Investments</b>	<b>231</b>	<b>189</b>	<b>372</b>	<b>573</b>	<b>904</b>
3.3.2.8.1 Domestic companies	231	189	372	573	904
3.3.2.8.1.1 of which: Foreign controlled companies	23	29	71	169	443
3.3.2.8.2 Foreign companies (branches)	..	..	..	..	-
<b>3.3.3 Non-life</b>	<b>1 331</b>	<b>1 765</b>	<b>2 813</b>	<b>4 577</b>	<b>7 303</b>
<b>3.3.3.1 Domestic companies</b>	<b>1 331</b>	<b>1 765</b>	<b>2 813</b>	<b>4 577</b>	<b>7 303</b>
3.3.3.1.1 of which: Foreign controlled companies	18	61	109	370	820
<b>3.3.3.2 Foreign companies (branches)</b>	<b>..</b>	<b>..</b>	<b>..</b>	<b>..</b>	<b>-</b>
<b>3.3.3.3 Real estate</b>	<b>78</b>	<b>140</b>	<b>180</b>	<b>221</b>	<b>293</b>
3.3.3.3.1 Domestic companies	78	140	180	221	293
3.3.3.3.1.1 of which: Foreign controlled companies	..	..	1	12	17
<b>3.3.3.4 Mortgage loans</b>	<b>3</b>	<b>30</b>	<b>51</b>	<b>51</b>	<b>54</b>
3.3.3.4.1 Domestic companies	3	30	51	51	54
3.3.3.4.1.1 of which: Foreign controlled companies	..	..	..	7	17
<b>3.3.3.5 Shares</b>	<b>249</b>	<b>320</b>	<b>374</b>	<b>839</b>	<b>859</b>
3.3.3.5.1 Domestic companies	249	320	374	839	859
3.3.3.5.1.1 of which: Foreign controlled companies	-	1	10	32	67
<b>3.3.3.6 Bonds</b>	<b>376</b>	<b>773</b>	<b>1 645</b>	<b>2 562</b>	<b>4 690</b>
3.3.3.6.1 Domestic companies	376	773	1 645	2 562	4 690
3.3.3.6.1.1 of which: Foreign controlled companies	1	19	56	273	563
3.3.3.6.2 Foreign companies (branches)	..	..	..	..	-
<b>3.3.3.7 Loans other than Mortgage loans</b>	<b>..</b>	<b>..</b>	<b>1</b>	<b>2</b>	<b>2</b>
3.3.3.7.1 Domestic companies	..	..	1	2	2
3.3.3.7.1.1 of which: Foreign controlled companies	..	..	1	1	2
3.3.3.7.2 Foreign companies (branches)	..	..	..	..	-
<b>3.3.3.8 Other Investments</b>	<b>624</b>	<b>502</b>	<b>561</b>	<b>902</b>	<b>1 404</b>
3.3.3.8.1 Domestic companies	624	502	561	902	1 404
3.3.3.8.1.1 of which: Foreign controlled companies	17	40	41	44	154
3.3.3.8.2 Foreign companies (branches)	..	..	..	..	-
<b>3.4 Breakdown of non-life premiums</b>					
<b>3.4.1 All non-life premiums</b>					
<b>3.4.1.1 Total</b>					
3.4.1.1.1 Gross premiums	..	4 046	5 847	8 903	11 059
3.4.1.1.2 Ceded premiums	..	1 381	2 022	3 022	2 783
3.4.1.1.3 Net written premiums	..	2 664	3 825	5 881	8 276
<b>3.4.1.2 Direct business</b>					
3.4.1.2.1 Gross premiums	..	4 020	5 811	8 756	10 902
3.4.1.2.2 Ceded premiums	..	1 380	2 019	3 002	2 753
3.4.1.2.3 Net written premiums	..	2 640	3 792	5 754	8 149
<b>3.4.1.3 Reinsurance accepted</b>					
3.4.1.3.1 Gross premiums	..	25	36	147	157
3.4.1.3.2 Ceded premiums	..	1	3	19	30
3.4.1.3.3 Net written premiums	..	25	33	128	127
<b>3.4.2 Motor vehicle</b>					
<b>3.4.2.1 Total</b>					
3.4.2.1.1 Gross premiums	..	2 225	3 464	..	..
3.4.2.1.2 Ceded premiums	..	855	1 390	..	..
3.4.2.1.3 Net written premiums	..	1 369	2 074	..	..
<b>3.4.2.2 Direct business</b>					
3.4.2.2.1 Gross premiums	..	2 225	3 464	5 714	7 108
3.4.2.2.2 Ceded premiums	..	855	1 390	2 281	1 920
3.4.2.2.3 Net written premiums	..	1 369	2 074	3 433	5 189
<b>3.4.2.3 Reinsurance accepted</b>					
3.4.2.3.1 Gross premiums	..	..	..	..	..
3.4.2.3.2 Ceded premiums	..	..	..	..	..
3.4.2.3.3 Net written premiums	..	..	..	..	..

3. Résultats détaillés (cont.)

Millions PLN

1999	2000	2001	2002	2003		
<b>2 056</b>	<b>2 877</b>	<b>4 267</b>	<b>3 650</b>	..	<b>Autres placements</b>	<b>3.3.2.8</b>
2 056	2 877	4 267	3 648	6 866	Entreprises nationales	3.3.2.8.1
978	1 522	2 411	..	4 620	<i>dont</i> : Entreprises sous contrôle étranger	3.3.2.8.1.1
-	-	2	2	4	Succursales d'entreprises étrangères	3.3.2.8.2
<b>10 516</b>	<b>13 734</b>	<b>16 797</b>	<b>19 437</b>	..	<b>Non-vie</b>	<b>3.3.3</b>
<b>10 516</b>	<b>13 734</b>	<b>16 789</b>	<b>19 113</b>	<b>21 501</b>	<b>Entreprises nationales</b>	<b>3.3.3.1</b>
1 163	4 529	5 616	1 558	6 623	<i>dont</i> : Entreprises sous contrôle étranger	3.3.3.1.1
-	-	7	4	13	<b>Succursales d'entreprises étrangères</b>	<b>3.3.3.2</b>
<b>393</b>	<b>535</b>	<b>584</b>	<b>160</b>	..	<b>Immobilier</b>	<b>3.3.3.3</b>
393	535	584	160	161	Entreprises nationales	3.3.3.3.1
22	126	166	93	91	<i>dont</i> : Entreprises sous contrôle étranger	3.3.3.3.1.1
<b>57</b>	<b>33</b>	<b>39</b>	<b>452</b>	..	<b>Prêts hypothécaires</b>	<b>3.3.3.4</b>
57	33	39	132	97	Entreprises nationales	3.3.3.4.1
15	33	36	26	20	<i>dont</i> : Entreprises sous contrôle étranger	3.3.3.4.1.1
<b>1 476</b>	<b>1 678</b>	<b>1 700</b>	<b>1 983</b>	..	<b>Actions</b>	<b>3.3.3.5</b>
1 476	1 678	1 700	1 983	2 827	Entreprises nationales	3.3.3.5.1
174	728	934	1 068	1 099	<i>dont</i> : Entreprises sous contrôle étranger	3.3.3.5.1.1
<b>7 276</b>	<b>7 397</b>	<b>11 770</b>	<b>14 452</b>	..	<b>Obligations</b>	<b>3.3.3.6</b>
7 276	7 397	11 770	14 448	16 028	Entreprises nationales	3.3.3.6.1
742	1 574	2 521	3 333	3 656	<i>dont</i> : Entreprises sous contrôle étranger	3.3.3.6.1.1
-	-	-	..	11	Succursales d'entreprises étrangères	3.3.3.6.2
<b>156</b>	<b>180</b>	<b>230</b>	<b>63</b>	..	<b>Prêts autres qu'hypothécaires</b>	<b>3.3.3.7</b>
156	180	230	60	20	Entreprises nationales	3.3.3.7.1
2	4	35	54	20	<i>dont</i> : Entreprises sous contrôle étranger	3.3.3.7.1.1
-	-	-	4	..	Succursales d'entreprises étrangères	3.3.3.7.2
<b>1 157</b>	<b>3 911</b>	<b>2 474</b>	<b>2 331</b>	..	<b>Autres placements</b>	<b>3.3.3.8</b>
1 157	3 911	2 467	2 331	2 368	Entreprises nationales	3.3.3.8.1
208	2 063	1 923	..	1 737	<i>dont</i> : Entreprises sous contrôle étranger	3.3.3.8.1.1
-	-	7	..	2	Succursales d'entreprises étrangères	3.3.3.8.2
<b>Ventilation des primes non-vie</b>						<b>3.4</b>
<b>Toutes primes non-vie</b>						<b>3.4.1</b>
<b>Total</b>						<b>3.4.1.1</b>
12 603	13 844	14 680	14 789	15 616	Primes brutes	3.4.1.1.1
3 581	3 172	2 957	2 266	2 380	Primes cédées	3.4.1.1.2
9 021	10 672	11 723	12 523	13 237	Primes nettes émises	3.4.1.1.3
<b>Assurance directe</b>						<b>3.4.1.2</b>
12 259	13 581	14 451	14 574	15 355	Primes brutes	3.4.1.2.1
3 412	3 129	2 939	2 248	2 325	Primes cédées	3.4.1.2.2
8 847	10 452	11 513	12 327	13 030	Primes nettes émises	3.4.1.2.3
<b>Réassurance acceptée</b>						<b>3.4.1.3</b>
344	263	229	215	261	Primes brutes	3.4.1.3.1
170	43	19	19	55	Primes cédées	3.4.1.3.2
174	220	210	196	206	Primes nettes émises	3.4.1.3.3
<b>Assurance automobile</b>						<b>3.4.2</b>
<b>Total</b>						<b>3.4.2.1</b>
8 047	8 577	8 814	8 597	8 778	Primes brutes	3.4.2.1.1
2 641	2 121	1 739	971	931	Primes cédées	3.4.2.1.2
5 406	6 456	7 075	7 627	7 847	Primes nettes émises	3.4.2.1.3
<b>Assurance directe</b>						<b>3.4.2.2</b>
7 900	8 487	8 742	8 491	8 622	Primes brutes	3.4.2.2.1
2 552	2 095	1 733	968	898	Primes cédées	3.4.2.2.2
5 348	6 392	7 010	7 524	7 724	Primes nettes émises	3.4.2.2.3
<b>Réassurance acceptée</b>						<b>3.4.2.3</b>
147	90	71	106	156	Primes brutes	3.4.2.3.1
90	25	6	3	33	Primes cédées	3.4.2.3.2
58	64	65	103	123	Primes nettes émises	3.4.2.3.3



# POLAND

## 3. Detailed results (cont.)

Million PLN

	1994	1995	1996	1997	1998
<b>3.4.3 Maritime and aviation</b>					
<b>3.4.3.1 Total</b>					
3.4.3.1.1 Gross premiums	..	130	123	..	..
3.4.3.1.2 Ceded premiums	..	79	49	..	..
3.4.3.1.3 Net written premiums	..	51	74	..	..
<b>3.4.3.2 Direct business</b>					
3.4.3.2.1 Gross premiums	..	130	123	124	120
3.4.3.2.2 Ceded premiums	..	79	49	50	42
3.4.3.2.3 Net written premiums	..	51	74	74	78
<b>3.4.3.3 Reinsurance accepted</b>					
3.4.3.3.1 Gross premiums	..	..	..	..	..
3.4.3.3.2 Ceded premiums	..	..	..	..	..
3.4.3.3.3 Net written premiums	..	..	..	..	..
<b>3.4.4 Freight</b>					
<b>3.4.4.1 Total</b>					
3.4.4.1.1 Gross premiums	..	55	75	..	..
3.4.4.1.2 Ceded premiums	..	12	13	..	..
3.4.4.1.3 Net written premiums	..	43	62	..	..
<b>3.4.4.2 Direct business</b>					
3.4.4.2.1 Gross premiums	..	55	75	91	108
3.4.4.2.2 Ceded premiums	..	12	13	22	23
3.4.4.2.3 Net written premiums	..	43	62	69	85
<b>3.4.4.3 Reinsurance accepted</b>					
3.4.4.3.1 Gross premiums	..	..	..	..	..
3.4.4.3.2 Ceded premiums	..	..	..	..	..
3.4.4.3.3 Net written premiums	..	..	..	..	..
<b>3.4.5 Fire and property damages</b>					
<b>3.4.5.1 Total</b>					
3.4.5.1.1 Gross premiums	..	846	1 099	..	..
3.4.5.1.2 Ceded premiums	..	345	440	..	..
3.4.5.1.3 Net written premiums	..	501	658	..	..
<b>3.4.5.2 Direct business</b>					
3.4.5.2.1 Gross premiums	..	846	1 099	1 402	1 714
3.4.5.2.2 Ceded premiums	..	345	440	481	602
3.4.5.2.3 Net written premiums	..	501	658	922	1 112
<b>3.4.5.3 Reinsurance accepted</b>					
3.4.5.3.1 Gross premiums	..	..	..	..	..
3.4.5.3.2 Ceded premiums	..	..	..	..	..
3.4.5.3.3 Net written premiums	..	..	..	..	..
<b>3.4.6 Pecuniary losses</b>					
<b>3.4.6.1 Total</b>					
3.4.6.1.1 Gross premiums	..	76	123	..	..
3.4.6.1.2 Ceded premiums	..	6	11	..	..
3.4.6.1.3 Net written premiums	..	70	112	..	..
<b>3.4.6.2 Direct business</b>					
3.4.6.2.1 Gross premiums	..	76	123	151	212
3.4.6.2.2 Ceded premiums	..	6	11	30	58
3.4.6.2.3 Net written premiums	..	70	112	121	154
<b>3.4.6.3 Reinsurance accepted</b>					
3.4.6.3.1 Gross premiums	..	..	..	..	..
3.4.6.3.2 Ceded premiums	..	..	..	..	..
3.4.6.3.3 Net written premiums	..	..	..	..	..
<b>3.4.7 General liability</b>					
<b>3.4.7.1 Total</b>					
3.4.7.1.1 Gross premiums	..	99	121	..	..
3.4.7.1.2 Ceded premiums	..	11	15	..	..
3.4.7.1.3 Net written premiums	..	88	106	..	..

3. Résultats détaillés (cont.)

Millions PLN

1999	2000	2001	2002	2003		
					<b>Maritime et aviation</b>	<b>3.4.3</b>
					<b>Total</b>	<b>3.4.3.1</b>
176	188	220	145	163	Primes brutes	3.4.3.1.1
44	47	66	64	73	Primes cédées	3.4.3.1.2
132	141	154	81	89	Primes nettes émises	3.4.3.1.3
					<b>Assurance directe</b>	<b>3.4.3.2</b>
110	113	131	135	151	Primes brutes	3.4.3.2.1
38	43	57	63	73	Primes cédées	3.4.3.2.2
73	69	74	72	78	Primes nettes émises	3.4.3.2.3
					<b>Réassurance acceptée</b>	<b>3.4.3.3</b>
66	75	89	10	12	Primes brutes	3.4.3.3.1
7	3	8	1	0	Primes cédées	3.4.3.3.2
59	72	80	10	12	Primes nettes émises	3.4.3.3.3
					<b>Frêt</b>	<b>3.4.4</b>
					<b>Total</b>	<b>3.4.4.1</b>
106	106	119	110	106	Primes brutes	3.4.4.1.1
22	24	39	35	35	Primes cédées	3.4.4.1.2
84	82	80	74	71	Primes nettes émises	3.4.4.1.3
					<b>Assurance directe</b>	<b>3.4.4.2</b>
98	98	113	110	106	Primes brutes	3.4.4.2.1
20	25	37	35	35	Primes cédées	3.4.4.2.2
78	74	75	74	71	Primes nettes émises	3.4.4.2.3
					<b>Réassurance acceptée</b>	<b>3.4.4.3</b>
8	8	6	..	-	Primes brutes	3.4.4.3.1
2	0	2	..	-	Primes cédées	3.4.4.3.2
6	9	4	..	-	Primes nettes émises	3.4.4.3.3
					<b>Incendie et dommages aux biens</b>	<b>3.4.5</b>
					<b>Total</b>	<b>3.4.5.1</b>
1 858	2 094	2 321	2 441	2 644	Primes brutes	3.4.5.1.1
536	622	675	681	759	Primes cédées	3.4.5.1.2
1 322	1 472	1 647	1 760	1 885	Primes nettes émises	3.4.5.1.3
					<b>Assurance directe</b>	<b>3.4.5.2</b>
1 856	2 094	2 321	2 362	2 567	Primes brutes	3.4.5.2.1
534	622	675	674	742	Primes cédées	3.4.5.2.2
1 322	1 472	1 647	1 689	1 825	Primes nettes émises	3.4.5.2.3
					<b>Réassurance acceptée</b>	<b>3.4.5.3</b>
2	-	-	79	78	Primes brutes	3.4.5.3.1
2	-	-	7	17	Primes cédées	3.4.5.3.2
0	-	-	71	61	Primes nettes émises	3.4.5.3.3
					<b>Pertes pécuniaires</b>	<b>3.4.6</b>
					<b>Total</b>	<b>3.4.6.1</b>
270	338	388	449	516	Primes brutes	3.4.6.1.1
111	152	194	255	288	Primes cédées	3.4.6.1.2
159	186	195	194	228	Primes nettes émises	3.4.6.1.3
					<b>Assurance directe</b>	<b>3.4.6.2</b>
270	338	388	433	507	Primes brutes	3.4.6.2.1
111	152	194	250	286	Primes cédées	3.4.6.2.2
159	186	195	183	221	Primes nettes émises	3.4.6.2.3
					<b>Réassurance acceptée</b>	<b>3.4.6.3</b>
-	-	-	16	9	Primes brutes	3.4.6.3.1
-	-	-	5	2	Primes cédées	3.4.6.3.2
-	-	-	11	7	Primes nettes émises	3.4.6.3.3
					<b>Responsabilité générale</b>	<b>3.4.7</b>
					<b>Total</b>	<b>3.4.7.1</b>
305	368	415	452	525	Primes brutes	3.4.7.1.1
70	99	117	129	155	Primes cédées	3.4.7.1.2
235	269	298	323	370	Primes nettes émises	3.4.7.1.3

## POLAND

### 3. Detailed results (cont.)

Million PLN

		1994	1995	1996	1997	1998
<b>3.4.7.2</b>	<b>Direct business</b>					
3.4.7.2.1	Gross premiums	..	99	121	170	238
3.4.7.2.2	Ceded premiums	..	11	15	26	45
3.4.7.2.3	Net written premiums	..	88	106	144	193
<b>3.4.7.3</b>	<b>Reinsurance accepted</b>					
3.4.7.3.1	Gross premiums	..	..	..	..	..
3.4.7.3.2	Ceded premiums	..	..	..	..	..
3.4.7.3.3	Net written premiums	..	..	..	..	..
<b>3.4.8</b>	<b>Accident and health</b>					
<b>3.4.8.1</b>	<b>Total</b>					
3.4.8.1.1	Gross premiums	..	550	756	..	..
3.4.8.1.2	Ceded premiums	..	32	51	..	..
3.4.8.1.3	Net written premiums	..	518	704	..	..
<b>3.4.8.2</b>	<b>Direct business</b>					
3.4.8.2.1	Gross premiums	..	550	756	1 058	1 345
3.4.8.2.2	Ceded premiums	..	32	51	68	22
3.4.8.2.3	Net written premiums	..	518	704	990	1 323
<b>3.4.8.3</b>	<b>Reinsurance accepted</b>					
3.4.8.3.1	Gross premiums	..	..	..	..	..
3.4.8.3.2	Ceded premiums	..	..	..	..	..
3.4.8.3.3	Net written premiums	..	..	..	..	..
<b>3.4.9</b>	<b>of which: Health</b>					
<b>3.4.9.1</b>	<b>Total</b>					
3.4.9.1.1	Gross premiums	..	..	..	..	..
3.4.9.1.2	Ceded premiums	..	..	..	..	..
3.4.9.1.3	Net written premiums	..	..	..	..	..
<b>3.4.9.2</b>	<b>Direct business</b>					
3.4.9.2.1	Gross premiums	..	..	..	..	..
3.4.9.2.2	Ceded premiums	..	..	..	..	..
3.4.9.2.3	Net written premiums	..	..	..	..	..
<b>3.4.9.3</b>	<b>Reinsurance accepted</b>					
3.4.9.3.1	Gross premiums	..	..	..	..	..
3.4.9.3.2	Ceded premiums	..	..	..	..	..
3.4.9.3.3	Net written premiums	..	..	..	..	..
<b>3.4.10</b>	<b>Others</b>					
<b>3.4.10.1</b>	<b>Total</b>					
3.4.10.1.1	Gross premiums	..	40	52	..	..
3.4.10.1.2	Ceded premiums	..	40	50	..	..
3.4.10.1.3	Net written premiums	..	0	2	..	..
<b>3.4.10.2</b>	<b>Direct business</b>					
3.4.10.2.1	Gross premiums	..	40	52	44	58
3.4.10.2.2	Ceded premiums	..	40	50	43	41
3.4.10.2.3	Net written premiums	..	0	2	1	16
<b>3.4.10.3</b>	<b>Reinsurance accepted</b>					
3.4.10.3.1	Gross premiums	..	..	..	..	..
3.4.10.3.2	Ceded premiums	..	..	..	..	..
<b>3.4.11</b>	<b>Treaty reinsurance</b>					
<b>3.4.11.1</b>	<b>Total</b>					
3.4.11.1.1	Gross premiums	..	25	36	147	157
3.4.11.1.2	Ceded premiums	..	1	3	19	30
3.4.11.1.3	Net written premiums	..	25	33	128	127
<b>3.4.11.3</b>	<b>Reinsurance accepted</b>					
3.4.11.3.1	Gross premiums	..	25	36	147	157
3.4.11.3.2	Ceded premiums	..	1	3	19	30
3.4.11.3.3	Net written premiums	..	25	33	128	127
<b>3.5</b>	<b>Gross claims payments</b>					
<b>3.5.1</b>	<b>Life</b>	<b>695</b>	<b>750</b>	<b>963</b>	<b>1 176</b>	<b>1 428</b>
<b>3.5.1.1</b>	<b>Domestic companies</b>	<b>695</b>	<b>750</b>	<b>963</b>	<b>1 176</b>	<b>1 428</b>
3.5.1.1.1	of which: Foreign controlled companies	4	8	13	33	73

3. Résultats détaillés (cont.)

Millions PLN

1999	2000	2001	2002	2003		
					<b>Assurance directe</b>	<b>3.4.7.2</b>
305	368	415	449	521	Primes brutes	3.4.7.2.1
70	99	117	126	153	Primes cédées	3.4.7.2.2
235	269	298	323	367	Primes nettes émises	3.4.7.2.3
					<b>Réassurance acceptée</b>	<b>3.4.7.3</b>
-	-	-	3	4	Primes brutes	3.4.7.3.1
-	-	-	3	2	Primes cédées	3.4.7.3.2
-	-	-	0	2	Primes nettes émises	3.4.7.3.3
					<b>Accident et santé</b>	<b>3.4.8</b>
					<b>Total</b>	<b>3.4.8.1</b>
1 767	2 090	2 325	2 504	2 791	Primes brutes	3.4.8.1.1
109	62	81	82	101	Primes cédées	3.4.8.1.2
1 657	2 028	2 244	2 422	2 690	Primes nettes émises	3.4.8.1.3
					<b>Assurance directe</b>	<b>3.4.8.2</b>
1 647	2 000	2 262	2 503	2 789	Primes brutes	3.4.8.2.1
40	47	79	82	100	Primes cédées	3.4.8.2.2
1 607	1 953	2 183	2 421	2 688	Primes nettes émises	3.4.8.2.3
					<b>Réassurance acceptée</b>	<b>3.4.8.3</b>
120	90	63	1	2	Primes brutes	3.4.8.3.1
69	15	2	0	1	Primes cédées	3.4.8.3.2
51	75	61	1	1	Primes nettes émises	3.4.8.3.3
					<b>dont: Santé</b>	<b>3.4.9</b>
					<b>Total</b>	<b>3.4.9.1</b>
..	..	..	754	145	Primes brutes	3.4.9.1.1
..	..	..	27	27	Primes cédées	3.4.9.1.2
..	..	..	727	118	Primes nettes émises	3.4.9.1.3
					<b>Assurance directe</b>	<b>3.4.9.2</b>
..	..	..	753	145	Primes brutes	3.4.9.2.1
..	..	..	27	27	Primes cédées	3.4.9.2.2
..	..	..	726	118	Primes nettes émises	3.4.9.2.3
					<b>Réassurance acceptée</b>	<b>3.4.9.3</b>
..	..	..	1	-	Primes brutes	3.4.9.3.1
..	..	..	0	-	Primes cédées	3.4.9.3.2
..	..	..	1	-	Primes nettes émises	3.4.9.3.3
					<b>Autres</b>	<b>3.4.10</b>
					<b>Total</b>	<b>3.4.10.1</b>
73	83	79	91	94	Primes brutes	3.4.10.1.1
47	45	47	49	37	Primes cédées	3.4.10.1.2
26	38	31	42	56	Primes nettes émises	3.4.10.1.3
					<b>Assurance directe</b>	<b>3.4.10.2</b>
73	83	79	91	94	Primes brutes	3.4.10.2.1
47	45	47	49	37	Primes cédées	3.4.10.2.2
26	38	31	42	56	Primes nettes émises	3.4.10.2.3
					<b>Réassurance acceptée</b>	<b>3.4.10.3</b>
-	-	-	0	0	Primes brutes	3.4.10.3.1
-	-	-	0	0	Primes cédées	3.4.10.3.2
					<b>Réassurance obligatoire</b>	<b>3.4.11</b>
					<b>Total</b>	<b>3.4.11.1</b>
..	..	..	..	..	Primes brutes	3.4.11.1.1
..	..	..	..	..	Primes cédées	3.4.11.1.2
..	..	..	..	..	Primes nettes émises	3.4.11.1.3
					<b>Réassurance acceptée</b>	<b>3.4.11.3</b>
..	..	..	..	..	Primes brutes	3.4.11.3.1
..	..	..	..	..	Primes cédées	3.4.11.3.2
..	..	..	..	..	Primes nettes émises	3.4.11.3.3
					<b>Sinistres bruts</b>	<b>3.5</b>
<b>1 654</b>	<b>2 583</b>	<b>2 726</b>	<b>3 485</b>	<b>4 262</b>	<b>Vie</b>	<b>3.5.1</b>
<b>1 654</b>	<b>2 583</b>	<b>2 726</b>	<b>3 485</b>	<b>4 262</b>	<b>Entreprises nationales</b>	<b>3.5.1.1</b>
137	352	674	1 200	1 542	dont: Entreprises sous contrôle étranger	3.5.1.1.1

## POLAND

### 3. Detailed results (cont.)

Million PLN

	1994	1995	1996	1997	1998
<b>3.5.1.2 Foreign companies (branches)</b>	-	-	-	-	-
<b>3.5.2 Non-life</b>	<b>1 670</b>	<b>2 364</b>	<b>3 271</b>	<b>5 256</b>	<b>6 127</b>
<b>3.5.2.1 Domestic companies</b>	<b>1 670</b>	<b>2 364</b>	<b>3 271</b>	<b>5 256</b>	<b>6 127</b>
3.5.2.1.1 <i>of which: Foreign controlled companies</i>	7	18	34	358	472
<b>3.5.2.2 Foreign companies (branches)</b>	-	-	-	-	-
<b>3.6 Gross operating expenses</b>					
<b>3.6.1 Life</b>	<b>216</b>	<b>349</b>	<b>606</b>	<b>905</b>	<b>1 290</b>
<b>3.6.1.1 Domestic companies</b>	<b>216</b>	<b>349</b>	<b>606</b>	<b>905</b>	<b>1 290</b>
3.6.1.1.1 <i>of which: Foreign controlled companies</i>	44	136	274	492	742
<b>3.6.1.2 Foreign companies (branches)</b>	-	-	-	-	-
<b>3.6.2 Non-life</b>	<b>707</b>	<b>1 081</b>	<b>1 468</b>	<b>2 048</b>	<b>2 753</b>
<b>3.6.2.1 Domestic companies</b>	<b>707</b>	<b>1 081</b>	<b>1 468</b>	<b>2 048</b>	<b>2 753</b>
3.6.2.1.1 <i>of which: Foreign controlled companies</i>	9	27	71	258	487
<b>3.6.2.2 Foreign companies (branches)</b>	-	-	-	-	-
<b>3.7 Commissions</b>					
<b>3.7.1 Life</b>	<b>..</b>	<b>..</b>	<b>368</b>	<b>556</b>	<b>709</b>
<b>3.7.1.1 Domestic companies</b>	<b>..</b>	<b>..</b>	<b>368</b>	<b>556</b>	<b>709</b>
3.7.1.1.1 <i>of which: Foreign controlled companies</i>	..	..	204	344	456
<b>3.7.1.2 Foreign companies (branches)</b>	-	-	-	-	-
<b>3.7.1.3 Direct business</b>	<b>..</b>	<b>..</b>	<b>368</b>	<b>556</b>	<b>709</b>
3.7.1.3.1 Domestic companies	..	..	368	556	709
3.7.1.3.1.1 <i>of which: Foreign controlled companies</i>	..	..	204	344	456
3.7.1.3.2 Foreign companies (branches)	-	-	-	-	-
<b>3.7.2 Non-life</b>	<b>..</b>	<b>..</b>	<b>416</b>	<b>666</b>	<b>844</b>
<b>3.7.2.1 Domestic companies</b>	<b>..</b>	<b>..</b>	<b>416</b>	<b>666</b>	<b>844</b>
3.7.2.1.1 <i>of which: Foreign controlled companies</i>	..	..	18	86	177
<b>3.7.2.2 Foreign companies (branches)</b>	-	-	-	-	-
<b>3.7.2.3 Direct business</b>	<b>..</b>	<b>..</b>	<b>406</b>	<b>648</b>	<b>823</b>
3.7.2.3.1 Domestic companies	..	..	406	648	823
3.7.2.3.1.1 <i>of which: Foreign controlled companies</i>	-	-	18	86	176
3.7.2.3.2 Foreign companies (branches)	..	..	-	-	-
<b>3.7.2.4 Reinsurance accepted</b>	<b>..</b>	<b>..</b>	<b>10</b>	<b>18</b>	<b>21</b>
3.7.2.4.1 Domestic companies	..	..	10	18	21
3.7.2.4.1.1 <i>of which: Foreign controlled companies</i>	-	-	0	-	1
3.7.2.4.2 Foreign companies (branches)	..	..	0	-	-

3. Résultats détaillés (cont.)

Millions PLN

1999	2000	2001	2002	2003		
-	-	0	0	0	Succursales d'entreprises étrangères	3.5.1.2
7 498	7 610	7 562	8 317	8 503	Non-vie	3.5.2
7 498	7 610	7 562	8 316	8 503	Entreprises nationales	3.5.2.1
1 106	2 682	2 787	2 854	2 994	dont: Entreprises sous contrôle étranger	3.5.2.1.1
-	-	0	0	0	Succursales d'entreprises étrangères	3.5.2.2
					Dépenses brutes	3.6
1 752	2 672	2 488	1 989	1 788	Vie	3.6.1
1 752	2 672	2 480	1 981	1 784	Entreprises nationales	3.6.1.1
1 118	1 770	1 674	1 591	1 376	dont: Entreprises sous contrôle étranger	3.6.1.1.1
-	-	8	7	4	Succursales d'entreprises étrangères	3.6.1.2
3 465	3 510	4 258	4 235	4 784	Non-vie	3.6.2
3 465	3 510	4 255	4 235	4 783	Entreprises nationales	3.6.2.1
792	1 636	2 080	1 622	1 832	dont: Entreprises sous contrôle étranger	3.6.2.1.1
-	-	3	1	1	Succursales d'entreprises étrangères	3.6.2.2
					Commissions	3.7
837	846	915	955	902	Vie	3.7.1
837	846	915	953	901	Entreprises nationales	3.7.1.1
580	587	611	754	595	dont: Entreprises sous contrôle étranger	3.7.1.1.1
-	-	0	2	1	Succursales d'entreprises étrangères	3.7.1.2
..	..	..	..	..	Assurances directes	3.7.1.3
..	..	..	..	..	Entreprises nationales	3.7.1.3.1
..	..	..	..	..	dont: Entreprises sous contrôle étranger	3.7.1.3.1.1
-	..	..	2	..	Succursales d'entreprises étrangères	3.7.1.3.2
1 089	1 336	1 473	1 656	2 320	Non-vie	3.7.2
1 089	1 336	1 473	1 655	2 316	Entreprises nationales	3.7.2.1
269	703	807	675	1 132	dont: Entreprises sous contrôle étranger	3.7.2.1.1
-	-	-	0	4	Succursales d'entreprises étrangères	3.7.2.2
..	..	..	..	..	Assurances directes	3.7.2.3
..	..	..	..	..	Entreprises nationales	3.7.2.3.1
..	..	..	..	..	dont: Entreprises sous contrôle étranger	3.7.2.3.1.1
-	..	..	0	..	Succursales d'entreprises étrangères	3.7.2.3.2
..	..	..	..	..	Réassurance acceptéé	3.7.2.4
..	..	..	..	..	Entreprises nationales	3.7.2.4.1
..	..	..	..	..	dont: Entreprises sous contrôle étranger	3.7.2.4.1.1
-	..	..	..	..	Succursales d'entreprises étrangères	3.7.2.4.2

## Methodological Notes

### General remarks:

The establishment of branches and agencies of foreign undertakings has been allowed since 1 January 1999.

### Definition of foreign-controlled companies:

At least 51 per cent share of foreign capital. Since 1998, companies in which the direct share of foreign undertakings in their subscribed capital exceeds 50%.

### 2.1 Number of companies in the reporting country:

The total number of insurance companies includes 6 mutual insurance societies and 57 stock companies (2 public insurance companies and 61 private insurers).

### 2.2 Number of employees:

The number of insurance employees is estimated. From 1996 – 1999, the State Office for Insurance Supervision issued 201347 permissions for conducting insurance intermediary (together permissions for agents and brokers).

### 3.3 Outstanding investment by direct insurance companies:

Investment figures are generally valued at historic value.

### 3.6 Gross operating expenses:

This item includes acquisition costs, administrative expenses and other technical expenses.

## Notes méthodologiques

### Remarques générales :

L'établissement des succursales et agences d'entreprises étrangères est autorisé depuis 1<sup>er</sup> janvier 1999.

### Définition des entreprises sous contrôle étranger :

51 pour cent au moins du capital sous contrôle étranger. Depuis 1998: les entreprises dans lesquelles la part directe des entreprises étrangères dans le capital souscrit dépasse 50 %.

### 2.1 Nombre d'entreprises dans le pays déclarant :

Le nombre total d'entreprises d'assurance inclut 6 mutuelles d'assurance et 57 sociétés par actions (2 entreprises publiques et 61 entreprises privées).

### 2.2 Nombre d'employés :

Le nombre d'employés d'assurance est estimé. En 1996 et 1999, l'organe étatique en charge du contrôle de l'assurance a donné approximativement 201347 autorisations de mener une activité d'intermédiation (les autorisations concernaient tant des agents que des courtiers).

### 3.3 Encours des placements des entreprises d'assurances directes :

Les chiffres sur les placements sont généralement enregistrés à leur valeur historique.

### 3.6 Dépenses brutes d'exploitation :

Cette rubrique inclut les coûts d'acquisition, les dépenses administratives et les autres dépenses techniques.

## Portugal / Portugal

1. Main aggregates .....	392
1. Principaux agrégats .....	393
2. Number of companies and employees in the reporting country.....	392
2. Nombre d'entreprises et d'employés dans le pays déclarant.....	393
3. Detailed results .....	394
3. Résultats détaillés .....	395
<i>Methodological Notes / Notes méthodologiques .....</i>	<i>408</i>



# PORTUGAL

## 1. Main aggregates

Million EUR (1999 PTE euro)

	1994	1995	1996	1997	1998
<b>1.1 Business written in the reporting country</b>					
1.1.1 Gross premiums	3 008	3 632	4 296	4 456	5 394
1.1.1.1 Life	1 036	1 564	2 003	2 024	2 701
1.1.1.2 Non-life	1 972	2 067	2 293	2 432	2 693
1.1.2 Ceded premiums	270	305	378	411	513
1.1.2.1 Life	22	35	38	35	45
1.1.2.2 Non-life	249	269	340	376	468
1.1.3 Net written premiums	2 737	3 327	3 918	4 045	4 881
1.1.3.1 Life	1 723	1 798	1 953	2 056	2 224
1.1.3.2 Non-life	1 014	1 529	1 965	1 989	2 656
<b>1.2 Business written abroad</b>					
1.2.1 Gross premiums	..	..	..	36	60
1.2.1.1 Life	..	..	..	5	30
1.2.1.2 Non-life	..	..	..	31	30
1.2.2 Ceded premiums	..	..	..	..	..
1.2.2.1 Life	..	..	..	..	..
1.2.2.2 Non-life	..	..	..	..	..
1.2.3 Net written premiums	..	..	..	..	..
1.2.3.1 Life	..	..	..	..	..
1.2.3.2 Non-life	..	..	..	..	..
<b>1.3 Outstanding investment by direct insurance companies</b>	<b>5 244</b>	<b>8 363</b>	<b>10 679</b>	<b>13 146</b>	<b>15 724</b>
1.3.1 Life	2 863	2 744	4 183	5 286	6 685
1.3.2 Non-life	2 381	5 619	6 497	7 860	9 039
<b>1.4 Gross claims payments</b>	<b>1 631</b>	<b>1 833</b>	<b>2 113</b>	<b>2 431</b>	<b>2 714</b>
1.4.1 Life	308	409	539	616	750
1.4.2 Non-life	1 323	1 424	1 575	1 815	1 963
<b>1.5 Gross operating expenses</b>	<b>543</b>	<b>655</b>	<b>720</b>	<b>774</b>	<b>941</b>
1.5.1 Life	89	103	119	137	166
1.5.2 Non-life	454	552	600	636	774
<b>1.6 Commissions</b>	<b>213</b>	..	..	..	..
1.6.1 Life	31	..	..	..	..
1.6.2 Non-life	181	..	..	..	..

## 2. Number of companies and employees in the reporting country

Units

	1994	1995	1996	1997	1998
<b>2.1 Number of companies</b>					
<b>2.1.1 Total</b>	<b>95</b>	<b>95</b>	<b>95</b>	<b>99</b>	<b>98</b>
2.1.1.1 Domestic companies	46	48	52	50	51
2.1.1.1.1 of which: Foreign controlled companies	15	15	16	16	16
2.1.1.2 Foreign companies (branches)	49	47	43	49	47
<b>2.1.2 Life</b>	<b>29</b>	<b>30</b>	<b>30</b>	<b>31</b>	<b>31</b>
2.1.2.1 Domestic companies	15	15	16	16	16
2.1.2.1.1 of which: Foreign controlled companies	5	5	6	6	6
2.1.2.2 Foreign companies (branches)	14	15	14	15	15
<b>2.1.3 Non-life</b>	<b>55</b>	<b>56</b>	<b>56</b>	<b>59</b>	<b>58</b>
2.1.3.1 Domestic companies	21	24	27	26	27
2.1.3.1.1 of which: Foreign controlled companies	6	6	6	7	7
2.1.3.2 Foreign companies (branches)	34	32	29	33	31
<b>2.1.3 Composite</b>	<b>10</b>	<b>8</b>	<b>8</b>	<b>8</b>	<b>8</b>
2.1.3.1 Domestic companies	9	8	8	7	7
2.1.3.1.1 of which: Foreign controlled companies	4	4	4	3	3
2.1.4.2 Foreign companies (branches)	1	-	-	1	1
<b>2.1.4 Reinsurance</b>	<b>1</b>	<b>1</b>	<b>1</b>	<b>1</b>	<b>1</b>
2.1.4.1 Domestic companies	1	1	1	1	1
2.1.4.1.1 of which: Foreign controlled companies	-	-	-	..	-
2.1.4.2 Foreign companies (branches)	-	-	-	..	-
<b>2.2 Number of employees</b>	<b>58 210</b>	<b>59 024</b>	<b>55 443</b>	<b>56 420</b>	<b>56 233</b>
2.2.1 Insurance companies	14 008	14 037	13 677	14 578	14 271
2.2.2 Intermediaries	44 202	44 987	41 766	41 842	41 962

1. Principaux agrégats

Millions EUR (1999 PTE euro)

1999	2000	2001	2002	2003		
<b>Opérations conclues dans le pays déclarant</b>						<b>1.1</b>
6 501	..	7 984	8 533	9 492	Primes brutes	1.1.1
3 656	..	4 283	4 510	5 302	Vie	1.1.1.1
2 844	..	3 700	4 024	4 190	Non-vie	1.1.1.2
540	..	768	813	812	Primes cédées	1.1.2
63	..	78	92	106	Vie	1.1.2.1
478	..	690	720	706	Non-vie	1.1.2.2
5 960	..	7 216	7 721	8 680	Primes nettes émises	1.1.3
2 367	..	3 010	3 303	3 484	Vie	1.1.3.1
3 594	..	4 206	4 417	5 196	Non-vie	1.1.3.2
<b>Opérations à l'étranger</b>						<b>1.2</b>
68	114	131	137	138	Primes brutes	1.2.1
40	60	47	43	34	Vie	1.2.1.1
28	54	84	94	104	Non-vie	1.2.1.2
..	..	..	..	..	Primes cédées	1.2.2
..	..	..	..	..	Vie	1.2.2.1
..	..	..	..	..	Non-vie	1.2.2.2
..	..	..	..	..	Primes nettes émises	1.2.3
..	..	..	..	..	Vie	1.2.3.1
..	..	..	..	..	Non-vie	1.2.3.2
<b>19 284</b>	<b>21 574</b>	<b>23 038</b>	<b>25 239</b>	<b>28 034</b>	<b>Encours des placements des entreprises d'assurance directe</b>	<b>1.3</b>
8 360	9 502	11 228	13 322	15 756	Vie	1.3.1
10 924	12 073	11 810	11 917	12 279	Non-vie	1.3.2
<b>2 970</b>	<b>4 237</b>	<b>5 177</b>	<b>4 927</b>	<b>6 099</b>	<b>Sinistres bruts</b>	<b>1.4</b>
989	1 771	2 485	2 145	3 239	Vie	1.4.1
1 981	2 467	2 692	2 782	2 861	Non-vie	1.4.2
<b>865</b>	<b>1 019</b>	<b>1 114</b>	<b>1 115</b>	<b>1 172</b>	<b>Dépenses brutes d'exploitation</b>	<b>1.5</b>
160	157	182	194	239	Vie	1.5.1
705	862	932	921	933	Non-vie	1.5.2
..	..	<b>361</b>	<b>396</b>	<b>422</b>	<b>Commissions</b>	<b>1.6</b>
..	..	58	73	81	Vie	1.6.1
..	..	304	323	341	Non-vie	1.6.2

2. Nombre d'entreprises et d'employés dans le pays déclarant

Unités

1999	2000	2001	2002	2003		
<b>Nombre d'entreprises</b>						<b>2.1</b>
<b>94</b>	<b>87</b>	<b>86</b>	<b>81</b>	<b>74</b>	<b>Total</b>	<b>2.1.1</b>
51	50	59	46	43	Entreprises nationales	2.1.1.1
16	18	20	16	18	<i>dont</i> : Entreprises sous contrôle étranger	2.1.1.1.1
43	37	37	35	31	Succursales d'entreprises étrangères	2.1.1.2
<b>30</b>	<b>29</b>	<b>25</b>	<b>26</b>	<b>24</b>	<b>Vie</b>	<b>2.1.2</b>
16	16	15	15	14	Entreprises nationales	2.1.2.1
6	7	10	8	8	<i>dont</i> : Entreprises sous contrôle étranger	2.1.2.1.1
14	13	10	11	10	Succursales d'entreprises étrangères	2.1.2.2
<b>56</b>	<b>50</b>	<b>52</b>	<b>47</b>	<b>42</b>	<b>Non-vie</b>	<b>2.1.3</b>
28	27	27	25	23	Entreprises nationales	2.1.3.1
8	9	8	6	8	<i>dont</i> : Entreprises sous contrôle étranger	2.1.3.1.1
28	23	25	22	19	Succursales d'entreprises étrangères	2.1.3.2
<b>7</b>	<b>7</b>	<b>8</b>	<b>7</b>	<b>7</b>	<b>Mixte</b>	<b>2.1.3</b>
6	6	6	5	5	Entreprises nationales	2.1.3.1
2	2	2	2	2	<i>dont</i> : Entreprises sous contrôle étranger	2.1.3.1.1
1	1	2	2	2	Succursales d'entreprises étrangères	2.1.4.2
<b>1</b>	<b>1</b>	<b>1</b>	<b>1</b>	<b>1</b>	<b>Réassurance</b>	<b>2.1.4</b>
1	1	1	1	1	Entreprises nationales	2.1.4.1
-	-	-	-	-	<i>dont</i> : Entreprises sous contrôle étranger	2.1.4.1.1
-	-	-	-	-	Succursales d'entreprises étrangères	2.1.4.2
<b>54 844</b>	<b>54 083</b>	<b>53 870</b>	<b>52 740</b>	<b>51 068</b>	<b>Nombre d'employés</b>	<b>2.2</b>
12 989	12 871	13 278	12 457	11 388	Entreprises d'assurances	2.2.1
41 855	41 212	40 592	40 283	39 680	Intermédiaires	2.2.2

# PORTUGAL

## 3. Detailed results

Million EUR (1999 PTE euro)

	1994	1995	1996	1997	1998
<b>3.1 Business written in the reporting country</b>					
<b>3.1.1 Life and non-life</b>					
<b>3.1.1.1 Gross premiums</b>	<b>3 008</b>	<b>3 632</b>	<b>4 296</b>	<b>4 456</b>	<b>5 394</b>
3.1.1.1.1 Domestic companies	2 874	3 582	4 241	4 391	5 313
3.1.1.1.1.1 of which: Foreign controlled companies	351	458	530	567	1 042
3.1.1.1.2 Foreign companies (branches)	133	49	55	65	81
3.1.1.1.3 Direct business	2 974	3 590	4 235	4 380	5 231
3.1.1.1.3.1 Domestic companies	2 844	3 541	4 181	4 316	5 151
3.1.1.1.3.1.1 of which: Foreign controlled companies	347	..	523	559	1 034
3.1.1.1.3.2 Foreign companies (branches)	131	49	54	64	80
3.1.1.1.4 Reinsurance accepted	33	42	61	76	163
3.1.1.1.4.1 Domestic companies	31	41	60	75	162
3.1.1.1.4.1.1 of which: Foreign controlled companies	3	..	7	8	8
3.1.1.1.4.2 Foreign companies (branches)	3	1	1	1	1
<b>3.1.1.2 Ceded premiums</b>	<b>270</b>	<b>305</b>	<b>378</b>	<b>411</b>	<b>513</b>
3.1.1.2.1 Domestic companies	258	299	371	404	505
3.1.1.2.1.1 of which: Foreign controlled companies	19	38	50	52	64
3.1.1.2.2 Foreign companies (branches)	12	5	7	7	8
<b>3.1.1.3 Net written premiums</b>	<b>2 737</b>	<b>3 327</b>	<b>3 918</b>	<b>4 045</b>	<b>4 881</b>
3.1.1.3.1 Domestic companies	2 616	3 283	3 870	3 988	4 808
3.1.1.3.1.1 of which: Foreign controlled companies	332	420	480	515	978
3.1.1.3.2 Foreign companies (branches)	121	44	48	58	73
<b>3.1.2 Life</b>					
<b>3.1.2.1 Gross premiums</b>	<b>1 036</b>	<b>1 564</b>	<b>2 003</b>	<b>2 024</b>	<b>2 701</b>
3.1.2.1.1 Domestic companies	975	1 530	1 964	1 977	2 641
3.1.2.1.1.1 of which: Foreign controlled companies	243	155	204	219	351
3.1.2.1.2 Foreign companies (branches)	61	35	39	47	60
3.1.2.1.3 Direct business	1 036	1 564	2 000	2 021	2 695
3.1.2.1.3.1 Domestic companies	975	1 529	1 961	1 973	2 634
3.1.2.1.3.1.1 of which: Foreign controlled companies	243	..	204	219	351
3.1.2.1.3.2 Foreign companies (branches)	61	35	39	47	60
3.1.2.1.4 Reinsurance accepted	0	0	3	4	6
3.1.2.1.4.1 Domestic companies	0	0	3	4	6
3.1.2.1.4.1.1 of which: Foreign controlled companies	-	..	-	..	-
<b>3.1.2.2 Ceded premiums</b>	<b>22</b>	<b>35</b>	<b>38</b>	<b>35</b>	<b>45</b>
3.1.2.2.1 Domestic companies	20	34	36	33	43
3.1.2.2.1.1 of which: Foreign controlled companies	5	4	9	9	15
3.1.2.2.2 Foreign companies (branches)	1	1	1	2	2
<b>3.1.2.3 Net written premiums</b>					
3.1.2.3.1 All risks	1 014	1 529	1 965	1 989	2 656
3.1.2.3.1.1 Domestic companies	955	1 496	1 928	1 944	2 598
3.1.2.3.1.1.1 of which: Foreign controlled companies	238	152	194	210	335
3.1.2.3.1.2 Foreign companies (branches)	60	33	37	45	58
3.1.2.3.3 Foreign risks	..	..	..	..	..
3.1.2.3.3.1 Domestic companies	955	1 496	1 928	1 944	2 598
3.1.2.3.3.1.1 of which: Foreign controlled companies	238	152	194	210	335
3.1.2.3.3.2 Foreign companies (branches)	60	33	37	45	58

## 3. Résultats détaillés

Millions EUR (1999 PTE euro)

1999	2000	2001	2002	2003		
<b>Opérations conclues dans le pays déclarant</b>						<b>3.1</b>
<b>Vie et non-vie</b>						<b>3.1.1</b>
<b>6 501</b>	..	<b>7 984</b>	<b>8 533</b>	<b>9 492</b>	<b>Primes brutes</b>	<b>3.1.1.1</b>
6 438	..	7 896	8 441	9 412	Entreprises nationales	3.1.1.1.1
1 137	..	1 901	1 607	2 691	<i>dont</i> : Entreprises sous contrôle étranger	3.1.1.1.1.1
62	..	87	93	80	Succursales d'entreprises étrangères	3.1.1.1.2
6 354	7 789	7 718	8 284	9 287	Assurances directes	3.1.1.1.3
6 292	7 702	7 631	8 191	9 207	Entreprises nationales	3.1.1.1.3.1
1 126	1 551	1 886	1 592	2 544	<i>dont</i> : Entreprises sous contrôle étranger	3.1.1.1.3.1.1
62	87	87	93	80	Succursales d'entreprises étrangères	3.1.1.1.3.2
146	..	265	250	205	Réassurance acceptée	3.1.1.1.4
146	..	265	250	205	Entreprises nationales	3.1.1.1.4.1
12	..	15	15	147	<i>dont</i> : Entreprises sous contrôle étranger	3.1.1.1.4.1.1
-	..	-	-	-	Succursales d'entreprises étrangères	3.1.1.1.4.2
<b>540</b>	..	<b>768</b>	<b>813</b>	<b>812</b>	<b>Primes cédées</b>	<b>3.1.1.2</b>
538	..	762	806	804	Entreprises nationales	3.1.1.2.1
89	..	139	131	212	<i>dont</i> : Entreprises sous contrôle étranger	3.1.1.2.1.1
2	..	5	7	8	Succursales d'entreprises étrangères	3.1.1.2.2
<b>5 960</b>	..	<b>7 216</b>	<b>7 721</b>	<b>8 680</b>	<b>Primes nettes émises</b>	<b>3.1.1.3</b>
5 901	..	7 134	7 635	8 608	Entreprises nationales	3.1.1.3.1
1 049	..	1 762	1 476	2 479	<i>dont</i> : Entreprises sous contrôle étranger	3.1.1.3.1.1
60	..	82	86	72	Succursales d'entreprises étrangères	3.1.1.3.2
<b>Vie</b>						<b>3.1.2</b>
<b>3 656</b>	..	<b>4 283</b>	<b>4 510</b>	<b>5 302</b>	<b>Primes brutes</b>	<b>3.1.2.1</b>
3 596	..	4 199	4 421	5 227	Entreprises nationales	3.1.2.1.1
379	..	796	464	1 600	<i>dont</i> : Entreprises sous contrôle étranger	3.1.2.1.1.1
61	..	84	89	75	Succursales d'entreprises étrangères	3.1.2.1.2
3 640	4 340	4 278	4 494	5 285	Assurances directes	3.1.2.1.3
3 579	4 256	4 194	4 405	5 209	Entreprises nationales	3.1.2.1.3.1
379	447	796	464	1 586	<i>dont</i> : Entreprises sous contrôle étranger	3.1.2.1.3.1.1
61	84	84	89	75	Succursales d'entreprises étrangères	3.1.2.1.3.2
17	..	5	16	17	Réassurance acceptée	3.1.2.1.4
17	..	5	16	17	Entreprises nationales	3.1.2.1.4.1
-	..	-	0	14	<i>dont</i> : Entreprises sous contrôle étranger	3.1.2.1.4.1.1
<b>63</b>	..	<b>78</b>	<b>92</b>	<b>106</b>	<b>Primes cédées</b>	<b>3.1.2.2</b>
60	..	74	88	101	Entreprises nationales	3.1.2.2.1
14	..	22	16	45	<i>dont</i> : Entreprises sous contrôle étranger	3.1.2.2.1.1
2	..	4	4	5	Succursales d'entreprises étrangères	3.1.2.2.2
<b>Primes nettes émises</b>						<b>3.1.2.3</b>
3 594	3 627	4 206	4 417	5 196	Tous risques	3.1.2.3.1
3 535	3 565	4 125	4 333	5 126	Entreprises nationales	3.1.2.3.1.1
365	379	775	449	1 555	<i>dont</i> : Entreprises sous contrôle étranger	3.1.2.3.1.1.1
58	62	81	84	70	Succursales d'entreprises étrangères	3.1.2.3.1.2
..	..	..	..	..	Risques étrangers	3.1.2.3.3
3 535	3 565	4 125	4 333	5 126	Entreprises nationales	3.1.2.3.3.1
365	379	775	449	1 555	<i>dont</i> : Entreprises sous contrôle étranger	3.1.2.3.3.1.1
58	62	81	84	70	Succursales d'entreprises étrangères	3.1.2.3.3.2

## PORTUGAL

### 3. Detailed results (cont.)

Million EUR (1999 PTE euro)

	1994	1995	1996	1997	1998	
<b>3.1.3</b>	<b>Non-life</b>					
<b>3.1.3.1</b>	<b>Gross premiums</b>					
	<b>1 972</b>	<b>2 067</b>	<b>2 293</b>	<b>2 432</b>	<b>2 693</b>	
3.1.3.1.1	Domestic companies	1 899	2 053	2 277	2 414	2 672
3.1.3.1.1.1	of which: Foreign controlled companies	108	303	326	348	691
3.1.3.1.2	Foreign companies (branches)	72	15	16	18	21
3.1.3.1.3	Direct business	1 939	2 026	2 235	2 360	2 536
3.1.3.1.3.1	Domestic companies	1 869	2 012	2 220	2 343	2 516
3.1.3.1.3.1.1	of which: Foreign controlled companies	104	..	319	340	683
3.1.3.1.3.2	Foreign companies (branches)	70	14	15	17	20
3.1.3.1.4	Reinsurance accepted	33	41	58	72	156
3.1.3.1.4.1	Domestic companies	31	41	57	71	156
3.1.3.1.4.1.1	of which: Foreign controlled companies	3	..	7	8	8
3.1.3.1.4.2	Foreign companies (branches)	3	1	1	1	1
<b>3.1.3.2</b>	<b>Ceded premiums</b>					
	<b>249</b>	<b>269</b>	<b>340</b>	<b>376</b>	<b>468</b>	
3.1.3.2.1	Domestic companies	238	265	335	370	462
3.1.3.2.1.1	of which: Foreign controlled companies	14	35	41	42	48
3.1.3.2.2	Foreign companies (branches)	11	4	5	6	6
<b>3.1.3.3</b>	<b>Net written premiums</b>					
3.1.3.3.1	All risks	1 723	1 798	1 953	2 056	2 224
3.1.3.3.1.1	Domestic companies	1 661	1 787	1 942	2 044	2 210
3.1.3.3.1.1.1	of which: Foreign controlled companies	94	268	285	305	643
3.1.3.3.1.2	Foreign companies (branches)	62	11	11	12	15
3.1.3.3.3	Foreign risks	..	..	..	..	..
3.1.3.3.3.1	Domestic companies	1 661	1 787	1 942	2 044	2 210
3.1.3.3.3.1.1	of which: Foreign controlled companies	94	268	285	305	643
3.1.3.3.3.2	Foreign companies (branches)	62	11	11	12	15
<b>3.2</b>	<b>Business written abroad</b>					
<b>3.2.1</b>	<b>Life</b>					
<b>3.2.1.1</b>	<b>Gross premiums</b>					
	<b>..</b>	<b>..</b>	<b>..</b>	<b>5</b>	<b>30</b>	
3.2.1.1.1	Branches	-	0	9	30	
<b>3.2.2</b>	<b>Non-life</b>					
<b>3.2.2.1</b>	<b>Gross premiums</b>					
	<b>..</b>	<b>..</b>	<b>..</b>	<b>31</b>	<b>30</b>	
3.2.2.1.1	Branches	12	19	31	31	30
3.2.2.1.3	Direct business	..	..	..	..	..
3.2.2.1.3.1	Branches	11	..	..	..	..
3.2.2.1.4	Reinsurance accepted	..	..	..	..	..
3.2.2.1.4.1	Branches	1	..	..	..	..
<b>3.2.2.2</b>	<b>Ceded premiums</b>					
	<b>..</b>	<b>..</b>	<b>..</b>	<b>..</b>	<b>..</b>	
3.2.2.2.1	Branches	2	..	..	..	..
<b>3.2.2.3</b>	<b>Net written premiums</b>					
	<b>..</b>	<b>..</b>	<b>..</b>	<b>..</b>	<b>..</b>	
3.2.2.3.1	Branches	10	..	..	..	..
<b>3.3</b>	<b>Outstanding investment by direct insurance companies</b>					
<b>3.3.1</b>	<b>Life and Non-life</b>					
	<b>5 244</b>	<b>8 363</b>	<b>10 679</b>	<b>13 146</b>	<b>15 724</b>	
<b>3.3.1.1</b>	<b>Domestic companies</b>					
	<b>5 093</b>	<b>8 232</b>	<b>10 519</b>	<b>..</b>	<b>..</b>	
3.3.1.1.1	of which: Foreign controlled companies	791	1 154	1 464	..	..
<b>3.3.1.2</b>	<b>Foreign companies (branches)</b>					
	<b>151</b>	<b>131</b>	<b>160</b>	<b>..</b>	<b>..</b>	
<b>3.3.1.3</b>	<b>Real estate</b>					
	<b>927</b>	<b>1 142</b>	<b>1 224</b>	<b>..</b>	<b>..</b>	
3.3.1.3.1	Domestic companies	911	1 133	1 215	..	..
3.3.1.3.1.1	of which: Foreign controlled companies	47	227	259	..	..
3.3.1.3.2	Foreign companies (branches)	16	9	9	..	..
<b>3.3.1.4</b>	<b>Mortgage loans</b>					
	<b>26</b>	<b>22</b>	<b>21</b>	<b>..</b>	<b>..</b>	
3.3.1.4.1	Domestic companies	25	21	20	..	..
3.3.1.4.1.1	of which: Foreign controlled companies	5	2	2	..	..
3.3.1.4.2	Foreign companies (branches)	1	1	1	..	..
<b>3.3.1.5</b>	<b>Shares</b>					
	<b>3 906</b>	<b>466</b>	<b>851</b>	<b>..</b>	<b>..</b>	
3.3.1.5.1	Domestic companies	3 778	460	846	..	..
3.3.1.5.1.1	of which: Foreign controlled companies	680	62	78	..	..
3.3.1.5.2	Foreign companies (branches)	127	7	5	..	..

3. Résultats détaillés (cont.)

Millions EUR (1999 PTE euro)

1999	2000	2001	2002	2003		
					<b>Non-vie</b>	<b>3.1.3</b>
<b>2 844</b>	..	<b>3 700</b>	<b>4 024</b>	<b>4 190</b>	<b>Primes brutes</b>	<b>3.1.3.1</b>
2 843	..	3 697	4 020	4 185	Entreprises nationales	3.1.3.1.1
758	..	1 105	1 143	1 091	<i>dont</i> : Entreprises sous contrôle étranger	3.1.3.1.1.1
1	..	3	4	5	Succursales d'entreprises étrangères	3.1.3.1.2
2 715	3 450	3 440	3 790	4 002	Assurances directes	3.1.3.1.3
2 713	3 447	3 437	3 786	3 997	Entreprises nationales	3.1.3.1.3.1
746	1 104	1 090	1 128	958	<i>dont</i> : Entreprises sous contrôle étranger	3.1.3.1.3.1.1
1	3	3	4	5	Succursales d'entreprises étrangères	3.1.3.1.3.2
130	..	260	234	188	Réassurance acceptée	3.1.3.1.4
130	..	260	234	188	Entreprises nationales	3.1.3.1.4.1
12	..	15	15	133	<i>dont</i> : Entreprises sous contrôle étranger	3.1.3.1.4.1.1
-	..	-	-	-	Succursales d'entreprises étrangères	3.1.3.1.4.2
<b>478</b>	..	<b>690</b>	<b>720</b>	<b>706</b>	<b>Primes cédées</b>	<b>3.1.3.2</b>
477	..	688	718	703	Entreprises nationales	3.1.3.2.1
75	..	118	115	167	<i>dont</i> : Entreprises sous contrôle étranger	3.1.3.2.1.1
0	..	2	2	3	Succursales d'entreprises étrangères	3.1.3.2.2
					<b>Primes nettes émises</b>	<b>3.1.3.3</b>
2 367	2 779	3 010	3 303	3 484	Tous risques	3.1.3.3.1
2 365	2 779	3 009	3 302	3 482	Entreprises nationales	3.1.3.3.1.1
683	914	987	1 028	924	<i>dont</i> : Entreprises sous contrôle étranger	3.1.3.3.1.1.1
1	1	1	2	2	Succursales d'entreprises étrangères	3.1.3.3.1.2
..	..	..	..	..	Risques étrangers	3.1.3.3.3
2 365	2 779	3 009	3 302	3 482	Entreprises nationales	3.1.3.3.3.1
683	914	987	1 028	924	<i>dont</i> : Entreprises sous contrôle étranger	3.1.3.3.3.1.1
1	1	1	2	2	Succursales d'entreprises étrangères	3.1.3.3.3.2
					<b>Opérations à l'étranger</b>	<b>3.2</b>
					<b>Vie</b>	<b>3.2.1</b>
<b>40</b>	<b>60</b>	<b>47</b>	<b>43</b>	<b>34</b>	<b>Primes brutes</b>	<b>3.2.1.1</b>
40	60	47	43	34	Succursales	3.2.1.1.1
					<b>Non-vie</b>	<b>3.2.2</b>
<b>28</b>	<b>54</b>	<b>84</b>	<b>94</b>	<b>104</b>	<b>Primes brutes</b>	<b>3.2.2.1</b>
28	54	84	94	104	Succursales	3.2.2.1.1
..	..	..	..	..	Assurances directes	3.2.2.1.3
..	..	..	..	..	Succursales	3.2.2.1.3.1
..	..	..	..	..	Réassurance acceptée	3.2.2.1.4
..	..	..	..	..	Succursales	3.2.2.1.4.1
..	..	..	..	..	<b>Primes cédées</b>	<b>3.2.2.2</b>
..	..	..	..	..	Succursales	3.2.2.2.1
..	..	..	..	..	<b>Primes nettes émises</b>	<b>3.2.2.3</b>
..	..	..	..	..	Succursales	3.2.2.3.1
					<b>Encours des placements des entreprises d'assurance directe</b>	<b>3.3</b>
<b>19 284</b>	<b>21 574</b>	<b>23 038</b>	<b>25 239</b>	<b>28 034</b>	<b>Vie et non-vie</b>	<b>3.3.1</b>
..	..	..	<b>24 863</b>	<b>27 726</b>	<b>Entreprises nationales</b>	<b>3.3.1.1</b>
..	..	..	3 869	10 183	<i>dont</i> : Entreprises sous contrôle étranger	3.3.1.1.1
..	..	..	<b>377</b>	<b>308</b>	<b>Succursales d'entreprises étrangères</b>	<b>3.3.1.2</b>
..	..	..	<b>1 199</b>	<b>1 220</b>	<b>Immobilier</b>	<b>3.3.1.3</b>
..	..	..	1 196	1 215	Entreprises nationales	3.3.1.3.1
..	..	..	381	385	<i>dont</i> : Entreprises sous contrôle étranger	3.3.1.3.1.1
..	..	..	3	5	Succursales d'entreprises étrangères	3.3.1.3.2
..	..	..	<b>23</b>	<b>21</b>	<b>Prêts hypothécaires</b>	<b>3.3.1.4</b>
..	..	..	23	20	Entreprises nationales	3.3.1.4.1
..	..	..	11	11	<i>dont</i> : Entreprises sous contrôle étranger	3.3.1.4.1.1
..	..	..	1	0	Succursales d'entreprises étrangères	3.3.1.4.2
..	..	..	<b>2 826</b>	<b>3 207</b>	<b>Actions</b>	<b>3.3.1.5</b>
..	..	..	2 814	3 207	Entreprises nationales	3.3.1.5.1
..	..	..	288	874	<i>dont</i> : Entreprises sous contrôle étranger	3.3.1.5.1.1
..	..	..	12	-	Succursales d'entreprises étrangères	3.3.1.5.2

## PORTUGAL

### 3. Detailed results (cont.)

Million EUR (1999 PTE euro)

	1994	1995	1996	1997	1998
<b>3.3.1.6 Bonds</b>	..	<b>4 355</b>	<b>5 816</b>	..	..
3.3.1.6.1 Domestic companies	..	4 248	5 674	..	..
3.3.1.6.1.1 of which: Foreign controlled companies	..	793	1 049	..	..
3.3.1.6.2 Foreign companies (branches)	..	107	142	..	..
<b>3.3.1.7 Loans other than mortgage loans</b>	<b>4</b>	<b>52</b>	<b>11</b>	..	..
3.3.1.7.1 Domestic companies	4	52	11	..	..
3.3.1.7.1.1 of which: Foreign controlled companies	3	2	2	..	..
3.3.1.7.2 Foreign companies (branches)	1	0	0	..	..
<b>3.3.1.8 Other Investments</b>	<b>381</b>	<b>2 325</b>	<b>2 757</b>	..	..
3.3.1.8.1 Domestic companies	375	2 319	2 753	..	..
3.3.1.8.1.1 of which: Foreign controlled companies	57	69	74	..	..
3.3.1.8.2 Foreign companies (branches)	6	7	3	..	..
<b>3.3.2 Life</b>	<b>2 863</b>	<b>2 744</b>	<b>4 183</b>	<b>5 286</b>	<b>6 685</b>
<b>3.3.2.1 Domestic companies</b>	<b>2 745</b>	<b>2 631</b>	<b>4 041</b>	<b>5 245</b>	<b>6 627</b>
3.3.2.1.1 of which: Foreign controlled companies	674	655	900	1 052	1 213
<b>3.3.2.2 Foreign companies (branches)</b>	<b>119</b>	<b>112</b>	<b>142</b>	<b>41</b>	<b>58</b>
<b>3.3.2.3 Real estate</b>	<b>92</b>	<b>118</b>	<b>132</b>	<b>142</b>	<b>147</b>
3.3.2.3.1 Domestic companies	84	116	129	142	147
3.3.2.3.1.1 of which: Foreign controlled companies	11	56	65	88	88
3.3.2.3.2 Foreign companies (branches)	8	3	3	-	-
<b>3.3.2.4 Mortgage loans</b>	<b>6</b>	<b>5</b>	<b>5</b>	<b>4</b>	<b>3</b>
3.3.2.4.1 Domestic companies	5	4	4	4	3
3.3.2.4.1.1 of which: Foreign controlled companies	5	1	1	2	2
3.3.2.4.2 Foreign companies (branches)	1	1	1	-	-
<b>3.3.2.5 Shares</b>	<b>2 509</b>	<b>157</b>	<b>478</b>	<b>823</b>	<b>1 098</b>
3.3.2.5.1 Domestic companies	2 403	154	474	815	1 085
3.3.2.5.1.1 of which: Foreign controlled companies	599	31	39	84	107
3.3.2.5.2 Foreign companies (branches)	106	3	4	8	13
<b>3.3.2.6 Bonds</b>	..	<b>2 062</b>	<b>2 896</b>	<b>3 380</b>	<b>4 270</b>
3.3.2.6.1 Domestic companies	..	1 962	2 765	3 347	4 226
3.3.2.6.1.1 of which: Foreign controlled companies	..	533	745	862	979
3.3.2.6.2 Foreign companies (branches)	..	99	130	32	45
<b>3.3.2.7 Loans other than mortgage loans</b>	<b>4</b>	<b>3</b>	<b>7</b>	<b>7</b>	<b>8</b>
3.3.2.7.1 Domestic companies	4	3	7	7	8
3.3.2.7.1.1 of which: Foreign controlled companies	3	2	2	2	3
3.3.2.7.2 Foreign companies (branches)	1	0	0	-	-
<b>3.3.2.8 Other Investments</b>	<b>253</b>	<b>399</b>	<b>667</b>	<b>930</b>	<b>1 159</b>
3.3.2.8.1 Domestic companies	248	393	663	930	1 159
3.3.2.8.1.1 of which: Foreign controlled companies	56	32	48	15	35
3.3.2.8.2 Foreign companies (branches)	4	7	3	0	0
<b>3.3.3 Non-life</b>	<b>2 381</b>	<b>5 619</b>	<b>6 497</b>	<b>7 860</b>	<b>9 039</b>
<b>3.3.3.1 Domestic companies</b>	<b>2 349</b>	<b>5 601</b>	<b>6 478</b>	<b>7 706</b>	<b>8 854</b>
3.3.3.1.1 of which: Foreign controlled companies	118	499	564	777	1 598
<b>3.3.3.2 Foreign companies (branches)</b>	<b>32</b>	<b>18</b>	<b>18</b>	<b>154</b>	<b>185</b>
<b>3.3.3.3 Real estate</b>	<b>835</b>	<b>1 024</b>	<b>1 092</b>	<b>1 121</b>	<b>1 150</b>
3.3.3.3.1 Domestic companies	827	1 017	1 086	1 114	1 143
3.3.3.3.1.1 of which: Foreign controlled companies	36	171	194	171	289
3.3.3.3.2 Foreign companies (branches)	8	7	6	7	7
<b>3.3.3.4 Mortgage loans</b>	<b>20</b>	<b>17</b>	<b>17</b>	<b>25</b>	<b>33</b>
3.3.3.4.1 Domestic companies	20	17	17	24	32
3.3.3.4.1.1 of which: Foreign controlled companies	-	0	1	2	8
3.3.3.4.2 Foreign companies (branches)	-	-	-	1	1
<b>3.3.3.5 Shares</b>	<b>1 397</b>	<b>309</b>	<b>373</b>	<b>911</b>	<b>749</b>
3.3.3.5.1 Domestic companies	1 375	305	373	910	748
3.3.3.5.1.1 of which: Foreign controlled companies	80	31	39	62	184
3.3.3.5.2 Foreign companies (branches)	22	4	1	1	1

## 3. Résultats détaillés (cont.)

Millions EUR (1999 PTE euro)

1999	2000	2001	2002	2003		
..	..	..	14 921	16 480	<b>Obligations</b>	<b>3.3.1.6</b>
..	..	..	14 581	16 184	Entreprises nationales	3.3.1.6.1
..	..	..	2 813	4 952	<i>dont</i> : Entreprises sous contrôle étranger	3.3.1.6.1.1
..	..	..	340	295	Succursales d'entreprises étrangères	3.3.1.6.2
..	..	..	28	67	<b>Prêts autres qu'hypothécaires</b>	<b>3.3.1.7</b>
..	..	..	26	66	Entreprises nationales	3.3.1.7.1
..	..	..	5	45	<i>dont</i> : Entreprises sous contrôle étranger	3.3.1.7.1.1
..	..	..	1	1	Succursales d'entreprises étrangères	3.3.1.7.2
..	..	..	6 242	7 040	<b>Autres placements</b>	<b>3.3.1.8</b>
..	..	..	6 223	7 034	Entreprises nationales	3.3.1.8.1
..	..	..	371	3 916	<i>dont</i> : Entreprises sous contrôle étranger	3.3.1.8.1.1
..	..	..	19	6	Succursales d'entreprises étrangères	3.3.1.8.2
<b>8 360</b>	<b>9 502</b>	<b>11 228</b>	<b>13 322</b>	<b>15 756</b>	<b>Vie</b>	<b>3.3.2</b>
<b>8 291</b>	<b>9 423</b>	<b>11 133</b>	<b>13 210</b>	<b>15 756</b>	<b>Entreprises nationales</b>	<b>3.3.2.1</b>
1 356	1 562	2 152	1 678	7 760	<i>dont</i> : Entreprises sous contrôle étranger	3.3.2.1.1
<b>68</b>	<b>79</b>	<b>96</b>	<b>112</b>	-	<b>Succursales d'entreprises étrangères</b>	<b>3.3.2.2</b>
<b>149</b>	<b>148</b>	<b>153</b>	<b>149</b>	<b>166</b>	<b>Immobilier</b>	<b>3.3.2.3</b>
149	148	153	149	166	Entreprises nationales	3.3.2.3.1
87	94	96	73	85	<i>dont</i> : Entreprises sous contrôle étranger	3.3.2.3.1.1
-	-	-	-	-	Succursales d'entreprises étrangères	3.3.2.3.2
<b>3</b>	<b>2</b>	<b>2</b>	<b>2</b>	<b>1</b>	<b>Prêts hypothécaires</b>	<b>3.3.2.4</b>
3	2	2	2	1	Entreprises nationales	3.3.2.4.1
2	2	2	1	1	<i>dont</i> : Entreprises sous contrôle étranger	3.3.2.4.1.1
-	-	-	-	-	Succursales d'entreprises étrangères	3.3.2.4.2
<b>1 423</b>	<b>1 479</b>	<b>1 596</b>	<b>1 387</b>	<b>1 765</b>	<b>Actions</b>	<b>3.3.2.5</b>
1 408	1 464	1 582	1 374	1 765	Entreprises nationales	3.3.2.5.1
153	169	172	148	688	<i>dont</i> : Entreprises sous contrôle étranger	3.3.2.5.1.1
15	15	14	12	-	Succursales d'entreprises étrangères	3.3.2.5.2
<b>5 172</b>	<b>5 717</b>	<b>6 038</b>	<b>6 766</b>	<b>7 656</b>	<b>Obligations</b>	<b>3.3.2.6</b>
5 119	5 654	5 956	6 670	7 656	Entreprises nationales	3.3.2.6.1
1 063	1 241	1 484	1 334	3 166	<i>dont</i> : Entreprises sous contrôle étranger	3.3.2.6.1.1
53	63	82	96	-	Succursales d'entreprises étrangères	3.3.2.6.2
<b>8</b>	<b>5</b>	<b>12</b>	<b>13</b>	<b>52</b>	<b>Prêts autres qu'hypothécaires</b>	<b>3.3.2.7</b>
8	5	12	13	52	Entreprises nationales	3.3.2.7.1
3	4	5	4	43	<i>dont</i> : Entreprises sous contrôle étranger	3.3.2.7.1.1
-	-	-	-	-	Succursales d'entreprises étrangères	3.3.2.7.2
<b>1 605</b>	<b>2 150</b>	<b>3 427</b>	<b>5 005</b>	<b>6 115</b>	<b>Autres placements</b>	<b>3.3.2.8</b>
1 604	2 150	3 427	5 002	6 115	Entreprises nationales	3.3.2.8.1
48	53	393	118	3 777	<i>dont</i> : Entreprises sous contrôle étranger	3.3.2.8.1.1
0	0	0	4	-	Succursales d'entreprises étrangères	3.3.2.8.2
<b>10 924</b>	<b>12 073</b>	<b>11 810</b>	<b>11 917</b>	<b>12 279</b>	<b>Non-vie</b>	<b>3.3.3</b>
<b>10 727</b>	<b>11 853</b>	<b>11 567</b>	<b>11 653</b>	<b>11 970</b>	<b>Entreprises nationales</b>	<b>3.3.3.1</b>
1 786	2 060	2 120	2 191	2 423	<i>dont</i> : Entreprises sous contrôle étranger	3.3.3.1.1
<b>197</b>	<b>220</b>	<b>243</b>	<b>265</b>	<b>308</b>	<b>Succursales d'entreprises étrangères</b>	<b>3.3.3.2</b>
<b>1 181</b>	<b>1 003</b>	<b>1 039</b>	<b>1 050</b>	<b>1 054</b>	<b>Immobilier</b>	<b>3.3.3.3</b>
1 178	1 000	1 036	1 047	1 049	Entreprises nationales	3.3.3.3.1
287	301	308	309	300	<i>dont</i> : Entreprises sous contrôle étranger	3.3.3.3.1.1
3	3	3	3	5	Succursales d'entreprises étrangères	3.3.3.3.2
<b>33</b>	<b>30</b>	<b>23</b>	<b>22</b>	<b>19</b>	<b>Prêts hypothécaires</b>	<b>3.3.3.4</b>
32	29	22	21	19	Entreprises nationales	3.3.3.4.1
8	9	9	10	10	<i>dont</i> : Entreprises sous contrôle étranger	3.3.3.4.1.1
1	1	1	1	0	Succursales d'entreprises étrangères	3.3.3.4.2
<b>1 148</b>	<b>2 288</b>	<b>1 427</b>	<b>1 439</b>	<b>1 442</b>	<b>Actions</b>	<b>3.3.3.5</b>
1 148	2 288	1 427	1 439	1 442	Entreprises nationales	3.3.3.5.1
299	286	230	140	186	<i>dont</i> : Entreprises sous contrôle étranger	3.3.3.5.1.1
-	-	-	-	-	Succursales d'entreprises étrangères	3.3.3.5.2



## PORTUGAL

### 3. Detailed results (cont.)

Million EUR (1999 PTE euro)

	1994	1995	1996	1997	1998
<b>3.3.3.6 Bonds</b>	..	<b>2 293</b>	<b>2 920</b>	<b>3 615</b>	<b>4 559</b>
3.3.3.6.1 Domestic companies	..	2 285	2 909	3 472	4 385
3.3.3.6.1.1 <i>of which: Foreign controlled companies</i>	..	260	304	318	1 032
3.3.3.6.2 Foreign companies (branches)	..	8	11	142	174
<b>3.3.3.7 Loans other than Mortgage loans</b>	-	<b>49</b>	<b>4</b>	<b>5</b>	<b>5</b>
3.3.3.7.1 Domestic companies	-	49	4	5	4
3.3.3.7.1.1 <i>of which: Foreign controlled companies</i>	-	-	-	-	1
3.3.3.7.2 Foreign companies (branches)	-	-	-	0	1
<b>3.3.3.8 Other Investments</b>	<b>128</b>	<b>1 926</b>	<b>2 090</b>	<b>2 183</b>	<b>2 543</b>
3.3.3.8.1 Domestic companies	126	1 926	2 090	2 180	2 542
3.3.3.8.1.1 <i>of which: Foreign controlled companies</i>	1	37	27	24	83
3.3.3.8.2 Foreign companies (branches)	2	-	-	2	1
<b>3.4 Breakdown of non-life premiums</b>					
<b>3.4.1 All non-life premiums</b>					
<b>3.4.1.1 Total</b>					
3.4.1.1.1 Gross premiums	1 972	2 067	2 293	2 432	2 693
3.4.1.1.2 Ceded premiums	249	269	340	376	468
3.4.1.1.3 Net written premiums	1 723	1 798	1 953	2 056	2 224
<b>3.4.1.2 Direct business</b>					
3.4.1.2.1 Gross premiums	1 939	2 026	2 235	2 360	2 536
3.4.1.2.2 Ceded premiums	..	..	..	..	446
3.4.1.2.3 Net written premiums	..	..	..	..	2 090
<b>3.4.1.3 Reinsurance accepted</b>					
3.4.1.3.1 Gross premiums	33	41	58	72	156
3.4.1.3.2 Ceded premiums	..	..	..	..	22
3.4.1.3.3 Net written premiums	..	..	..	..	134
<b>3.4.2 Motor vehicle</b>					
<b>3.4.2.1 Total</b>					
3.4.2.1.1 Gross premiums	1 051	1 101	1 201	1 244	1 367
3.4.2.1.2 Ceded premiums	28	32	37	42	104
3.4.2.1.3 Net written premiums	1 023	1 069	1 164	1 202	1 263
<b>3.4.2.2 Direct business</b>					
3.4.2.2.1 Gross premiums	1 050	1 100	1 200	1 242	1 304
3.4.2.2.2 Ceded premiums	..	..	..	..	102
3.4.2.2.3 Net written premiums	..	..	..	..	1 202
<b>3.4.2.3 Reinsurance accepted</b>					
3.4.2.3.1 Gross premiums	1	1	1	2	62
3.4.2.3.2 Ceded premiums	..	..	..	..	2
3.4.2.3.3 Net written premiums	..	..	..	..	60
<b>3.4.3 Maritime and aviation</b>					
<b>3.4.3.1 Total</b>					
3.4.3.1.1 Gross premiums	29	40	43	45	34
3.4.3.1.2 Ceded premiums	21	27	30	32	23
3.4.3.1.3 Net written premiums	8	13	13	13	11
<b>3.4.3.2 Direct business</b>					
3.4.3.2.1 Gross premiums	25	32	36	34	27
3.4.3.2.2 Ceded premiums	..	..	..	..	19
3.4.3.2.3 Net written premiums	..	..	..	..	8
<b>3.4.3.3 Reinsurance accepted</b>					
3.4.3.3.1 Gross premiums	4	8	7	11	7
3.4.3.3.2 Ceded premiums	..	..	..	..	4
3.4.3.3.3 Net written premiums	..	..	..	..	3
<b>3.4.4 Freight</b>					
<b>3.4.4.1 Total</b>					
3.4.4.1.1 Gross premiums	28	16	19	21	29
3.4.4.1.2 Ceded premiums	13	7	10	12	16
3.4.4.1.3 Net written premiums	14	8	9	10	13

3. Résultats détaillés (cont.)

Millions EUR (1999 PTE euro)

1999	2000	2001	2002	2003		
<b>5 369</b>	<b>6 605</b>	<b>7 344</b>	<b>8 155</b>	<b>8 823</b>	<b>Obligations</b>	<b>3.3.3.6</b>
5 180	6 396	7 112	7 911	8 528	Entreprises nationales	3.3.3.6.1
1 109	1 373	1 456	1 478	1 786	<i>dont</i> : Entreprises sous contrôle étranger	3.3.3.6.1.1
188	210	214	244	295	Succursales d'entreprises étrangères	3.3.3.6.2
<b>7</b>	<b>19</b>	<b>15</b>	<b>15</b>	<b>15</b>	<b>Prêts autres qu'hypothécaires</b>	<b>3.3.3.7</b>
6	18	14	13	14	Entreprises nationales	3.3.3.7.1
1	1	1	1	2	<i>dont</i> : Entreprises sous contrôle étranger	3.3.3.7.1.1
1	1	2	1	1	Succursales d'entreprises étrangères	3.3.3.7.2
<b>3 186</b>	<b>2 128</b>	<b>1 962</b>	<b>1 236</b>	<b>925</b>	<b>Autres placements</b>	<b>3.3.3.8</b>
3 182	2 124	1 957	1 221	919	Entreprises nationales	3.3.3.8.1
82	89	115	252	139	<i>dont</i> : Entreprises sous contrôle étranger	3.3.3.8.1.1
4	5	5	15	6	Succursales d'entreprises étrangères	3.3.3.8.2
<b>Ventilation des primes non-vie</b>						<b>3.4</b>
<b>Toutes primes non-vie</b>						<b>3.4.1</b>
<b>Total</b>						<b>3.4.1.1</b>
2 844	..	3 700	4 024	4 190	Primes brutes	3.4.1.1.1
478	..	690	720	706	Primes cédées	3.4.1.1.2
2 367	..	3 010	3 303	3 484	Primes nettes émises	3.4.1.1.3
<b>Assurance directe</b>						<b>3.4.1.2</b>
2 715	3 450	3 440	3 790	4 002	Primes brutes	3.4.1.2.1
453	..	670	702	686	Primes cédées	3.4.1.2.2
2 262	..	2 769	3 088	3 316	Primes nettes émises	3.4.1.2.3
<b>Réassurance acceptée</b>						<b>3.4.1.3</b>
130	..	260	234	188	Primes brutes	3.4.1.3.1
25	..	20	19	20	Primes cédées	3.4.1.3.2
105	..	241	215	169	Primes nettes émises	3.4.1.3.3
<b>Assurance automobile</b>						<b>3.4.2</b>
<b>Total</b>						<b>3.4.2.1</b>
1 404	..	1 815	1 898	1 923	Primes brutes	3.4.2.1.1
72	..	168	122	69	Primes cédées	3.4.2.1.2
1 331	..	1 647	1 777	1 855	Primes nettes émises	3.4.2.1.3
<b>Assurance directe</b>						<b>3.4.2.2</b>
1 379	1 714	1 711	1 835	1 918	Primes brutes	3.4.2.2.1
72	..	168	121	69	Primes cédées	3.4.2.2.2
1 307	..	1 543	1 714	1 849	Primes nettes émises	3.4.2.2.3
<b>Réassurance acceptée</b>						<b>3.4.2.3</b>
25	..	104	63	5	Primes brutes	3.4.2.3.1
1	..	0	0	0	Primes cédées	3.4.2.3.2
24	..	104	63	5	Primes nettes émises	3.4.2.3.3
<b>Maritime et aviation</b>						<b>3.4.3</b>
<b>Total</b>						<b>3.4.3.1</b>
32	..	41	51	55	Primes brutes	3.4.3.1.1
23	..	31	46	46	Primes cédées	3.4.3.1.2
9	..	10	6	8	Primes nettes émises	3.4.3.1.3
<b>Assurance directe</b>						<b>3.4.3.2</b>
26	37	37	48	51	Primes brutes	3.4.3.2.1
19	..	29	43	45	Primes cédées	3.4.3.2.2
7	..	8	4	7	Primes nettes émises	3.4.3.2.3
<b>Réassurance acceptée</b>						<b>3.4.3.3</b>
6	..	4	4	3	Primes brutes	3.4.3.3.1
4	..	3	2	2	Primes cédées	3.4.3.3.2
2	..	2	2	2	Primes nettes émises	3.4.3.3.3
<b>Frêt</b>						<b>3.4.4</b>
<b>Total</b>						<b>3.4.4.1</b>
30	..	35	36	35	Primes brutes	3.4.4.1.1
16	..	21	21	20	Primes cédées	3.4.4.1.2
13	..	14	16	15	Primes nettes émises	3.4.4.1.3

## PORTUGAL

### 3. Detailed results (cont.)

Million EUR (1999 PTE euro)

	1994	1995	1996	1997	1998
<b>3.4.4.2</b>	<b>Direct business</b>				
3.4.4.2.1	26	16	19	21	28
3.4.4.2.2	..	..	..	..	15
3.4.4.2.3	..	..	..	..	13
<b>3.4.4.3</b>	<b>Reinsurance accepted</b>				
3.4.4.3.1	1	0	0	0	0
3.4.4.3.2	..	..	..	..	1
3.4.4.3.3	..	..	..	..	0
<b>3.4.5</b>	<b>Fire and property damages</b>				
<b>3.4.5.1</b>	<b>Total</b>				
3.4.5.1.1	255	274	333	362	409
3.4.5.1.2	125	131	163	172	175
3.4.5.1.3	130	143	170	190	234
<b>3.4.5.2</b>	<b>Direct business</b>				
3.4.5.2.1	245	260	311	340	388
3.4.5.2.2	..	..	..	..	164
3.4.5.2.3	..	..	..	..	224
<b>3.4.5.3</b>	<b>Reinsurance accepted</b>				
3.4.5.3.1	10	14	22	22	21
3.4.5.3.2	..	..	..	..	11
3.4.5.3.3	..	..	..	..	10
<b>3.4.6</b>	<b>Pecuniary losses</b>				
<b>3.4.6.1</b>	<b>Total</b>				
3.4.6.1.1	43	41	44	47	50
3.4.6.1.2	23	23	28	31	32
3.4.6.1.3	20	19	16	16	18
<b>3.4.6.2</b>	<b>Direct business</b>				
3.4.6.2.1	37	34	38	41	43
3.4.6.2.2	..	..	..	..	31
3.4.6.2.3	..	..	..	..	12
<b>3.4.6.3</b>	<b>Reinsurance accepted</b>				
3.4.6.3.1	7	7	6	6	6
3.4.6.3.2	..	..	..	..	0
3.4.6.3.3	..	..	..	..	6
<b>3.4.7</b>	<b>General liability</b>				
<b>3.4.7.1</b>	<b>Total</b>				
3.4.7.1.1	29	31	36	38	43
3.4.7.1.2	10	10	12	12	13
3.4.7.1.3	19	22	24	26	30
<b>3.4.7.2</b>	<b>Direct business</b>				
3.4.7.2.1	28	30	34	37	41
3.4.7.2.2	..	..	..	..	12
3.4.7.2.3	..	..	..	..	29
<b>3.4.7.3</b>	<b>Reinsurance accepted</b>				
3.4.7.3.1	1	2	2	2	2
3.4.7.3.2	..	..	..	..	1
3.4.7.3.3	..	..	..	..	1
<b>3.4.8</b>	<b>Accident and health</b>				
<b>3.4.8.1</b>	<b>Total</b>				
3.4.8.1.1	525	551	599	653	723
3.4.8.1.2	26	35	56	69	95
3.4.8.1.3	499	516	543	584	627
<b>3.4.8.2</b>	<b>Direct business</b>				
3.4.8.2.1	523	549	589	634	685
3.4.8.2.2	..	..	..	..	94
3.4.8.2.3	..	..	..	..	591

## 3. Résultats détaillés (cont.)

Millions EUR (1999 PTE euro)

1999	2000	2001	2002	2003		
					<b>Assurance directe</b>	<b>3.4.4.2</b>
28	33	33	34	33	Primes brutes	3.4.4.2.1
16	..	20	20	20	Primes cédées	3.4.4.2.2
12	..	12	14	13	Primes nettes émises	3.4.4.2.3
					<b>Réassurance acceptée</b>	<b>3.4.4.3</b>
2	..	2	2	2	Primes brutes	3.4.4.3.1
1	..	0	1	0	Primes cédées	3.4.4.3.2
1	..	2	1	1	Primes nettes émises	3.4.4.3.3
					<b>Incendie et dommages aux biens</b>	<b>3.4.5</b>
					<b>Total</b>	<b>3.4.5.1</b>
440	..	515	607	640	Primes brutes	3.4.5.1.1
189	..	228	280	297	Primes cédées	3.4.5.1.2
251	..	287	327	343	Primes nettes émises	3.4.5.1.3
					<b>Assurance directe</b>	<b>3.4.5.2</b>
420	505	499	586	624	Primes brutes	3.4.5.2.1
178	..	218	268	288	Primes cédées	3.4.5.2.2
242	..	280	318	337	Primes nettes émises	3.4.5.2.3
					<b>Réassurance acceptée</b>	<b>3.4.5.3</b>
21	..	17	21	16	Primes brutes	3.4.5.3.1
11	..	10	12	10	Primes cédées	3.4.5.3.2
10	..	7	9	6	Primes nettes émises	3.4.5.3.3
					<b>Pertes pécuniaires</b>	<b>3.4.6</b>
					<b>Total</b>	<b>3.4.6.1</b>
44	..	51	61	64	Primes brutes	3.4.6.1.1
28	..	26	34	35	Primes cédées	3.4.6.1.2
16	..	24	27	28	Primes nettes émises	3.4.6.1.3
					<b>Assurance directe</b>	<b>3.4.6.2</b>
38	43	43	52	56	Primes brutes	3.4.6.2.1
27	..	26	34	36	Primes cédées	3.4.6.2.2
10	..	16	18	20	Primes nettes émises	3.4.6.2.3
					<b>Réassurance acceptée</b>	<b>3.4.6.3</b>
6	..	8	9	8	Primes brutes	3.4.6.3.1
0	..	0	0	0	Primes cédées	3.4.6.3.2
6	..	8	9	8	Primes nettes émises	3.4.6.3.3
					<b>Responsabilité générale</b>	<b>3.4.7</b>
					<b>Total</b>	<b>3.4.7.1</b>
50	..	59	65	76	Primes brutes	3.4.7.1.1
17	..	17	20	25	Primes cédées	3.4.7.1.2
32	..	42	45	51	Primes nettes émises	3.4.7.1.3
					<b>Assurance directe</b>	<b>3.4.7.2</b>
47	58	57	64	76	Primes brutes	3.4.7.2.1
16	..	16	20	25	Primes cédées	3.4.7.2.2
32	..	41	44	51	Primes nettes émises	3.4.7.2.3
					<b>Réassurance acceptée</b>	<b>3.4.7.3</b>
2	..	2	1	0	Primes brutes	3.4.7.3.1
2	..	1	0	0	Primes cédées	3.4.7.3.2
1	..	1	0	0	Primes nettes émises	3.4.7.3.3
					<b>Accident et santé</b>	<b>3.4.8</b>
					<b>Total</b>	<b>3.4.8.1</b>
801	..	1 119	1 233	1 317	Primes brutes	3.4.8.1.1
119	..	180	181	194	Primes cédées	3.4.8.1.2
682	..	939	1 052	1 123	Primes nettes émises	3.4.8.1.3
					<b>Assurance directe</b>	<b>3.4.8.2</b>
754	1 028	1 028	1 136	1 201	Primes brutes	3.4.8.2.1
114	..	175	178	186	Primes cédées	3.4.8.2.2
640	..	853	958	1 015	Primes nettes émises	3.4.8.2.3

## PORTUGAL

### 3. Detailed results (cont.)

Million EUR (1999 PTE euro)

	1994	1995	1996	1997	1998	
<b>3.4.8.3</b>	<b>Reinsurance accepted</b>					
3.4.8.3.1	Gross premiums	2	2	10	18	37
3.4.8.3.2	Ceded premiums	..	..	..	..	1
3.4.8.3.3	Net written premiums	..	..	..	..	36
<b>3.4.9</b>	<b>of which: Health</b>					
<b>3.4.9.1</b>	<b>Total</b>					
3.4.9.1.1	Gross premiums	..	..	..	..	..
3.4.9.1.2	Ceded premiums	..	..	..	..	..
3.4.9.1.3	Net written premiums	..	..	..	..	..
<b>3.4.9.2</b>	<b>Direct business</b>					
3.4.9.2.1	Gross premiums	..	..	..	..	..
3.4.9.2.2	Ceded premiums	..	..	..	..	..
3.4.9.2.3	Net written premiums	..	..	..	..	..
<b>3.4.9.3</b>	<b>Reinsurance accepted</b>					
3.4.9.3.1	Gross premiums	..	..	..	..	..
3.4.9.3.2	Ceded premiums	..	..	..	..	..
3.4.9.3.3	Net written premiums	..	..	..	..	..
<b>3.4.10</b>	<b>Others</b>					
<b>3.4.10.1</b>	<b>Total</b>					
3.4.10.1.1	Gross premiums	12	13	18	21	39
3.4.10.1.2	Ceded premiums	3	4	5	6	10
3.4.10.1.3	Net written premiums	9	9	13	15	29
<b>3.4.10.2</b>	<b>Direct business</b>					
3.4.10.2.1	Gross premiums	5	7	9	10	19
3.4.10.2.2	Ceded premiums	..	..	..	..	9
3.4.10.2.3	Net written premiums	..	..	..	..	11
<b>3.4.10.3</b>	<b>Reinsurance accepted</b>					
3.4.10.3.1	Gross premiums	7	6	10	11	20
3.4.10.3.2	Ceded premiums	..	..	..	..	1
3.4.10.3.3	Net written premiums	..	..	..	..	19
<b>3.5</b>	<b>Gross claims payments</b>					
<b>3.5.1</b>	<b>Life</b>					
<b>3.5.1.1</b>	<b>Domestic companies</b>					
3.5.1.1.1	<i>of which: Foreign controlled companies</i>	96	67	97	102	157
<b>3.5.1.2</b>	<b>Foreign companies (branches)</b>					
		23	15	15	16	20
<b>3.5.2</b>	<b>Non-life</b>					
<b>3.5.2.1</b>	<b>Domestic companies</b>					
3.5.2.1.1	<i>of which: Foreign controlled companies</i>	205	208	229	243	551
<b>3.5.2.2</b>	<b>Foreign companies (branches)</b>					
		50	10	10	13	18
<b>3.6</b>	<b>Gross operating expenses</b>					
<b>3.6.1</b>	<b>Life</b>					
<b>3.6.1.1</b>	<b>Domestic companies</b>					
3.6.1.1.1	<i>of which: Foreign controlled companies</i>	23	26	32	29	58
<b>3.6.1.2</b>	<b>Foreign companies (branches)</b>					
		13	6	6	6	7
<b>3.6.2</b>	<b>Non-life</b>					
<b>3.6.2.1</b>	<b>Domestic companies</b>					
3.6.2.1.1	<i>of which: Foreign controlled companies</i>	24	96	101	95	198
<b>3.6.2.2</b>	<b>Foreign companies (branches)</b>					
		16	5	5	5	8
<b>3.7</b>	<b>Commissions</b>					
<b>3.7.1</b>	<b>Life</b>					
<b>3.7.1.1</b>	<b>Domestic companies</b>					
3.7.1.1.1	<i>of which: Foreign controlled companies</i>	8	..	..	..	..
<b>3.7.1.2</b>	<b>Foreign companies (branches)</b>					
		3	..	..	..	..
<b>3.7.1.3</b>	<b>Direct business</b>					
3.7.1.3.1	Domestic companies	28	..	26	39	36
3.7.1.3.1.1	<i>of which: Foreign controlled companies</i>	8	..	19	16	22
3.7.1.3.2	Foreign companies (branches)	3	..	2	2	3

## 3. Résultats détaillés (cont.)

Millions EUR (1999 PTE euro)

1999	2000	2001	2002	2003		
					<b>Réassurance acceptée</b>	<b>3.4.8.3</b>
47	..	91	97	116	Primes brutes	3.4.8.3.1
5	..	5	3	8	Primes cédées	3.4.8.3.2
42	..	86	94	108	Primes nettes émises	3.4.8.3.3
					<b>dont: Santé</b>	<b>3.4.9</b>
					<b>Total</b>	<b>3.4.9.1</b>
..	..	..	339	401	Primes brutes	3.4.9.1.1
..	..	..	114	121	Primes cédées	3.4.9.1.2
..	..	..	225	280	Primes nettes émises	3.4.9.1.3
					<b>Assurance directe</b>	<b>3.4.9.2</b>
..	..	..	266	307	Primes brutes	3.4.9.2.1
..	..	..	112	114	Primes cédées	3.4.9.2.2
..	..	..	154	194	Primes nettes émises	3.4.9.2.3
					<b>Réassurance acceptée</b>	<b>3.4.9.3</b>
..	..	..	73	93	Primes brutes	3.4.9.3.1
..	..	..	2	7	Primes cédées	3.4.9.3.2
..	..	..	71	86	Primes nettes émises	3.4.9.3.3
					<b>Autres</b>	<b>3.4.10</b>
					<b>Total</b>	<b>3.4.10.1</b>
44	..	65	72	79	Primes brutes	3.4.10.1.1
12	..	18	17	18	Primes cédées	3.4.10.1.2
31	..	47	55	61	Primes nettes émises	3.4.10.1.3
					<b>Assurance directe</b>	<b>3.4.10.2</b>
23	33	33	35	42	Primes brutes	3.4.10.2.1
11	..	18	17	18	Primes cédées	3.4.10.2.2
12	..	15	18	24	Primes nettes émises	3.4.10.2.3
					<b>Réassurance acceptée</b>	<b>3.4.10.3</b>
21	..	32	37	37	Primes brutes	3.4.10.3.1
1	..	0	-	-	Primes cédées	3.4.10.3.2
19	..	32	37	37	Primes nettes émises	3.4.10.3.3
					<b>Sinistres bruts</b>	<b>3.5</b>
<b>989</b>	<b>1 771</b>	<b>2 485</b>	<b>2 145</b>	<b>3 239</b>	<b>Vie</b>	<b>3.5.1</b>
<b>966</b>	<b>1 742</b>	<b>2 447</b>	<b>2 100</b>	<b>3 204</b>	<b>Entreprises nationales</b>	<b>3.5.1.1</b>
182	204	331	270	891	dont: Entreprises sous contrôle étranger	3.5.1.1.1
<b>23</b>	<b>29</b>	<b>38</b>	<b>45</b>	<b>35</b>	<b>Succursales d'entreprises étrangères</b>	<b>3.5.1.2</b>
<b>1 981</b>	<b>2 467</b>	<b>2 692</b>	<b>2 782</b>	<b>2 861</b>	<b>Non-vie</b>	<b>3.5.2</b>
<b>1 980</b>	<b>2 466</b>	<b>2 691</b>	<b>2 780</b>	<b>2 858</b>	<b>Entreprises nationales</b>	<b>3.5.2.1</b>
528	745	816	790	714	dont: Entreprises sous contrôle étranger	3.5.2.1.1
<b>1</b>	<b>1</b>	<b>1</b>	<b>2</b>	<b>2</b>	<b>Succursales d'entreprises étrangères</b>	<b>3.5.2.2</b>
					<b>Dépenses brutes</b>	<b>3.6</b>
<b>160</b>	<b>157</b>	<b>182</b>	<b>194</b>	<b>239</b>	<b>Vie</b>	<b>3.6.1</b>
<b>153</b>	<b>149</b>	<b>173</b>	<b>184</b>	<b>230</b>	<b>Entreprises nationales</b>	<b>3.6.1.1</b>
54	55	77	52	68	dont: Entreprises sous contrôle étranger	3.6.1.1.1
<b>7</b>	<b>8</b>	<b>9</b>	<b>10</b>	<b>9</b>	<b>Succursales d'entreprises étrangères</b>	<b>3.6.1.2</b>
<b>705</b>	<b>862</b>	<b>932</b>	<b>921</b>	<b>933</b>	<b>Non-vie</b>	<b>3.6.2</b>
<b>704</b>	<b>862</b>	<b>931</b>	<b>920</b>	<b>932</b>	<b>Entreprises nationales</b>	<b>3.6.2.1</b>
197	259	290	278	239	dont: Entreprises sous contrôle étranger	3.6.2.1.1
<b>0</b>	<b>0</b>	<b>1</b>	<b>1</b>	<b>1</b>	<b>Succursales d'entreprises étrangères</b>	<b>3.6.2.2</b>
					<b>Commissions</b>	<b>3.7</b>
..	..	<b>58</b>	<b>73</b>	<b>81</b>	<b>Vie</b>	<b>3.7.1</b>
..	..	<b>52</b>	<b>67</b>	<b>76</b>	<b>Entreprises nationales</b>	<b>3.7.1.1</b>
..	..	14	11	34	dont: Entreprises sous contrôle étranger	3.7.1.1.1
..	..	<b>6</b>	<b>7</b>	<b>5</b>	<b>Succursales d'entreprises étrangères</b>	<b>3.7.1.2</b>
<b>40</b>	<b>30</b>	<b>57</b>	<b>72</b>	<b>77</b>	<b>Assurances directes</b>	<b>3.7.1.3</b>
37	27	51	65	72	Entreprises nationales	3.7.1.3.1
16	14	14	11	30	dont: Entreprises sous contrôle étranger	3.7.1.3.1.1
3	3	6	7	5	Succursales d'entreprises étrangères	3.7.1.3.2

## PORTUGAL

### 3. Detailed results (cont.)

Million EUR (1999 PTE euro)

	1994	1995	1996	1997	1998
<b>3.7.1.4 Reinsurance accepted</b>	<b>0</b>	..	..	..	..
3.7.1.4.1 Domestic companies	0	..	..	..	..
3.7.1.4.1.1 <i>of which: Foreign controlled companies</i>	-	..	..	..	..
<b>3.7.2 Non-life</b>	<b>181</b>	..	..	..	..
<b>3.7.2.1 Domestic companies</b>	<b>175</b>	..	..	..	..
3.7.2.1.1 <i>of which: Foreign controlled companies</i>	11	..	..	..	..
<b>3.7.2.2 Foreign companies (branches)</b>	<b>7</b>	..	..	..	..
<b>3.7.2.3 Direct business</b>	<b>175</b>	..	<b>161</b>	<b>187</b>	<b>188</b>
3.7.2.3.1 Domestic companies	169	..	160	185	186
3.7.2.3.1.1 <i>of which: Foreign controlled companies</i>	11	..	43	52	52
3.7.2.3.2 Foreign companies (branches)	6	..	1	2	2
<b>3.7.2.4 Reinsurance accepted</b>	<b>6</b>	..	..	..	..
3.7.2.4.1 Domestic companies	6	..	..	..	..
3.7.2.4.1.1 <i>of which: Foreign controlled companies</i>	0	..	..	..	..
3.7.2.4.2 Foreign companies (branches)	0	..	..	..	..

3. Résultats détaillés (cont.)

Millions EUR (1999 PTE euro)

1999	2000	2001	2002	2003		
..	..	1	1	4	<b>Réassurance acceptée</b>	<b>3.7.1.4</b>
..	..	1	1	4	Entreprises nationales	3.7.1.4.1
..	..	-	0	4	<i>dont</i> : Entreprises sous contrôle étranger	3.7.1.4.1.1
..	..	<b>304</b>	<b>323</b>	<b>341</b>	<b>Non-vie</b>	<b>3.7.2</b>
..	..	<b>303</b>	<b>321</b>	<b>340</b>	<b>Entreprises nationales</b>	<b>3.7.2.1</b>
..	..	91	91	94	<i>dont</i> : Entreprises sous contrôle étranger	3.7.2.1.1
..	..	1	1	1	<b>Succursales d'entreprises étrangères</b>	<b>3.7.2.2</b>
<b>198</b>	<b>259</b>	<b>283</b>	<b>299</b>	<b>321</b>	<b>Assurances directes</b>	<b>3.7.2.3</b>
198	259	281	298	320	Entreprises nationales	3.7.2.3.1
56	89	89	90	88	<i>dont</i> : Entreprises sous contrôle étranger	3.7.2.3.1.1
0	0	1	1	1	Succursales d'entreprises étrangères	3.7.2.3.2
..	..	<b>21</b>	<b>24</b>	<b>20</b>	<b>Réassurance acceptée</b>	<b>3.7.2.4</b>
..	..	21	24	20	Entreprises nationales	3.7.2.4.1
..	..	2	2	6	<i>dont</i> : Entreprises sous contrôle étranger	3.7.2.4.1.1
..	..	-	-	-	Succursales d'entreprises étrangères	3.7.2.4.2



## Methodological Notes

### Definition of foreign-controlled companies:

Proportion of foreign capital is more than 50 per cent.

### 3.1 Business written in the reporting country:

Total gross premiums represents total premiums and accessory charges.

### 3.3 Outstanding investment by direct insurance companies:

- a) Before 1995, only assets representing technical provisions are taken into consideration. Since 1995, non-engaged investments are also included.
- b) Government securities, government bonds, credits to the public investment, bonds, shares, shares and units of shares to the investment funds are included in data on shares.
- c) "Loans other than Mortgage Loans" includes loans against policies and loans against securities.
- d) "Other Investments" includes deposits and certificates of deposits.

### 3.4 Breakdown of non-life premiums:

"Accident and Health Insurance" includes workmen's compensation insurance.

## Notes méthodologiques

### Définition des entreprises sous contrôle étranger :

Proportion du capital détenu par des étrangers supérieure à 50 pour cent.

### 3.1 Opérations conclues dans le pays déclarant :

Le montant des primes brutes représente le total des primes et accessoires.

### 3.3 Encours des placements des entreprises d'assurances directes :

- a) Avant 1995, seuls les actifs représentatifs des provisions techniques sont considérés. Depuis 1995, les actifs libres sont aussi inclus.
- b) Parmi les valeurs mobilières sont inclus : titres du trésor, bons du trésor, titres de créance pour l'investissement public, obligations, actions, titres de participation et parts de fonds communs de placement.
- c) « Prêts autres qu'hypothécaires » comprennent les emprunts sur les polices et les emprunts sur les titres.
- d) « Autres placements » incluent les dépôts et les certificats de dépôts.

### 3.4 Ventilation des primes non-vie :

Les assurances-maladie et accident incluent l'assurance contre les accidents du travail.

## Slovak Republic / République slovaque

1. Main aggregates .....	410
1. Principaux agrégats .....	411
2. Number of companies and employees in the reporting country.....	410
2. Nombre d'entreprises et d'employés dans le pays déclarant.....	411
3. Detailed results .....	412
3. Résultats détaillés .....	413
<i>Methodological Notes / Notes méthodologiques</i> .....	424

## SLOVAK REPUBLIC

### 1. Main aggregates

Million SKK

	1994	1995	1996	1997	1998
<b>1.1 Business written in the reporting country</b>					
1.1.1 Gross premiums	..	..	..	17 087	21 424
1.1.1.1 Life	..	..	..	4 603	6 297
1.1.1.2 Non-life	..	..	..	12 484	15 127
1.1.2 Ceded premiums	..	..	..	3 147	4 065
1.1.2.1 Life	..	..	..	40	36
1.1.2.2 Non-life	..	..	..	3 107	4 029
1.1.3 Net written premiums	..	..	..	13 941	17 358
1.1.3.1 Life	..	..	..	9 377	11 098
1.1.3.2 Non-life	..	..	..	4 564	6 261
<b>1.2 Business written abroad</b>					
1.2.1 Gross premiums	..	..	..	..	..
1.2.1.1 Life	..	..	..	..	..
1.2.1.2 Non-life	..	..	..	..	..
1.2.2 Ceded premiums	..	..	..	..	..
1.2.2.1 Life	..	..	..	..	..
1.2.2.2 Non-life	..	..	..	..	..
1.2.3 Net written premiums	..	..	..	..	..
1.2.3.1 Life	..	..	..	..	..
1.2.3.2 Non-life	..	..	..	..	..
<b>1.3 Outstanding investment by direct insurance companies</b>	..	..	..	..	<b>33 888</b>
1.3.1 Life	..	..	..	..	25 839
1.3.2 Non-life	..	..	..	..	8 048
<b>1.4 Gross claims payments</b>	<b>6 580</b>	<b>6 504</b>	..	<b>9 649</b>	<b>11 350</b>
1.4.1 Life	2 059	2 116	..	2 618	3 180
1.4.2 Non-life	4 522	4 388	..	7 032	8 170
<b>1.5 Gross operating expenses</b>	<b>2 050</b>	<b>2 517</b>	<b>4 298</b>	<b>6 042</b>	<b>6 876</b>
1.5.1 Life	638	771	2 014	2 713	2 669
1.5.2 Non-life	1 413	1 747	2 283	3 330	4 207
<b>1.6 Commissions</b>	..	..	..	..	..
1.6.1 Life	..	..	..	..	..
1.6.2 Non-life	..	..	..	..	..

### 2. Number of companies and employees in the reporting country

Units

	1994	1995	1996	1997	1998
<b>2.1 Number of companies</b>					
<b>2.1.1 Total</b>	..	..	..	<b>23</b>	<b>26</b>
2.1.1.1 Domestic companies	..	..	..	23	26
2.1.1.1.1 of which: Foreign controlled companies	..	..	..	11	14
2.1.1.2 Foreign companies (branches)	..	..	..	-	..
<b>2.1.2 Life</b>	..	..	..	<b>2</b>	<b>3</b>
2.1.2.1 Domestic companies	..	..	..	2	3
2.1.2.1.1 of which: Foreign controlled companies	..	..	..	1	2
2.1.2.2 Foreign companies (branches)	..	..	..	-	-
<b>2.1.3 Non-life</b>	..	..	..	<b>5</b>	<b>6</b>
2.1.3.1 Domestic companies	..	..	..	5	6
2.1.3.1.1 of which: Foreign controlled companies	..	..	..	3	4
2.1.3.2 Foreign companies (branches)	..	..	..	-	-
<b>2.1.3 Composite</b>	..	..	..	<b>16</b>	<b>17</b>
2.1.3.1 Domestic companies	..	..	..	16	17
2.1.3.1.1 of which: Foreign controlled companies	..	..	..	7	8
2.1.4.2 Foreign companies (branches)	..	..	..	-	-
<b>2.1.4 Reinsurance</b>	..	..	..	-	-
2.1.4.1 Domestic companies	..	..	..	-	-
2.1.4.1.1 of which: Foreign controlled companies	..	..	..	-	-
2.1.4.2 Foreign companies (branches)	..	..	..	-	-
<b>2.2 Number of employees</b>	..	..	..	<b>26 201</b>	<b>32 755</b>
2.2.1 Insurance companies	..	..	..	6 412	8 538
2.2.2 Intermediaries	..	..	..	19 789	24 217

1. Principaux agrégats

Millions SKK

1999	2000	2001	2002	2003		
<b>Opérations conclues dans le pays déclarant</b>						<b>1.1</b>
23 728	27 487	32 118	36 621	42 416	Primes brutes	1.1.1
7 860	11 210	13 780	15 753	17 344	Vie	1.1.1.1
15 869	16 277	18 338	20 868	25 072	Non-vie	1.1.1.2
3 662	4 208	4 897	7 735	8 680	Primes cédées	1.1.2
60	213	508	695	829	Vie	1.1.2.1
3 602	3 995	4 389	7 040	7 851	Non-vie	1.1.2.2
20 066	23 279	27 220	28 886	33 736	Primes nettes émises	1.1.3
12 267	12 282	13 949	13 828	17 221	Vie	1.1.3.1
7 799	10 997	13 271	15 058	16 515	Non-vie	1.1.3.2
<b>Opérations à l'étranger</b>						<b>1.2</b>
..	15 037	18 143	-	-	Primes brutes	1.2.1
..	1 865	2 789	-	-	Vie	1.2.1.1
..	13 172	15 354	-	-	Non-vie	1.2.1.2
..	5 981	8 997	-	-	Primes cédées	1.2.2
..	7	1 989	-	-	Vie	1.2.2.1
..	5 974	7 008	-	-	Non-vie	1.2.2.2
..	9 056	9 145	-	-	Primes nettes émises	1.2.3
..	7 198	8 345	-	-	Vie	1.2.3.1
..	1 858	800	-	-	Non-vie	1.2.3.2
<b>36 324</b>	<b>39 934</b>	<b>45 663</b>	<b>49 578</b>	<b>59 558</b>	<b>Encours des placements des entreprises d'assurance directe</b>	<b>1.3</b>
25 710	32 237	35 569	39 239	45 677	Vie	1.3.1
10 614	7 697	10 094	10 339	13 881	Non-vie	1.3.2
<b>13 203</b>	<b>10 401</b>	<b>14 421</b>	<b>15 202</b>	<b>15 172</b>	<b>Sinistres bruts</b>	<b>1.4</b>
3 642	4 179	4 811	5 520	5 798	Vie	1.4.1
9 561	6 222	9 610	9 682	9 374	Non-vie	1.4.2
<b>7 615</b>	<b>9 005</b>	<b>10 891</b>	<b>12 168</b>	<b>12 439</b>	<b>Dépenses brutes d'exploitation</b>	<b>1.5</b>
3 101	3 997	4 731	5 365	5 807	Vie	1.5.1
4 514	5 008	6 159	6 802	6 632	Non-vie	1.5.2
<b>1 111</b>	<b>2 057</b>	<b>2 575</b>	<b>3 457</b>	<b>4 367</b>	<b>Commissions</b>	<b>1.6</b>
459	1 308	1 752	1 951	2 483	Vie	1.6.1
652	749	823	1 506	1 885	Non-vie	1.6.2

2. Nombre d'entreprises et d'employés dans le pays déclarant

Unités

1999	2000	2001	2002	2003		
<b>Nombre d'entreprises</b>						<b>2.1</b>
<b>28</b>	<b>29</b>	<b>28</b>	<b>29</b>	<b>28</b>	<b>Total</b>	<b>2.1.1</b>
28	29	28	29	27	Entreprises nationales	2.1.1.1
18	18	17	21	24	<i>dont:</i> Entreprises sous contrôle étranger	2.1.1.1.1
-	-	-	-	1	Succursales d'entreprises étrangères	2.1.1.2
<b>3</b>	<b>4</b>	<b>4</b>	<b>7</b>	<b>7</b>	<b>Vie</b>	<b>2.1.2</b>
3	4	4	7	6	Entreprises nationales	2.1.2.1
2	2	2	5	6	<i>dont:</i> Entreprises sous contrôle étranger	2.1.2.1.1
-	-	-	-	1	Succursales d'entreprises étrangères	2.1.2.2
<b>7</b>	<b>6</b>	<b>6</b>	<b>4</b>	<b>4</b>	<b>Non-vie</b>	<b>2.1.3</b>
7	6	6	4	4	Entreprises nationales	2.1.3.1
5	5	4	3	4	<i>dont:</i> Entreprises sous contrôle étranger	2.1.3.1.1
-	-	-	-	-	Succursales d'entreprises étrangères	2.1.3.2
<b>18</b>	<b>19</b>	<b>18</b>	<b>18</b>	<b>17</b>	<b>Mixte</b>	<b>2.1.3</b>
18	19	18	18	17	Entreprises nationales	2.1.3.1
11	11	11	13	14	<i>dont:</i> Entreprises sous contrôle étranger	2.1.3.1.1
-	-	-	-	-	Succursales d'entreprises étrangères	2.1.4.2
-	-	-	-	-	<b>Réassurance</b>	<b>2.1.4</b>
-	-	-	-	-	Entreprises nationales	2.1.4.1
-	-	-	-	-	<i>dont:</i> Entreprises sous contrôle étranger	2.1.4.1.1
-	-	-	-	-	Succursales d'entreprises étrangères	2.1.4.2
<b>373 998</b>	<b>42 441</b>	<b>56 759</b>	<b>47 583</b>	<b>36 740</b>	<b>Nombre d'employés</b>	<b>2.2</b>
7 788	7 322	7 764	7 839	6 833	Entreprises d'assurances	2.2.1
366 210	35 119	48 995	39 744	29 907	Intermédiaires	2.2.2

# SLOVAK REPUBLIC

## 3. Detailed results

Million SKK

	1994	1995	1996	1997	1998
<b>3.1 Business written in the reporting country</b>					
<b>3.1.1 Life and non-life</b>					
<b>3.1.1.1 Gross premiums</b>	..	..	..	<b>17 087</b>	<b>21 424</b>
3.1.1.1.1 Domestic companies	..	..	..	17 087	21 424
3.1.1.1.1.1 of which: Foreign controlled companies	..	..	..	5 073	6 160
3.1.1.1.2 Foreign companies (branches)	..	..	..	-	-
3.1.1.1.3 Direct business	..	..	..	16 992	21 360
3.1.1.1.3.1 Domestic companies	..	..	..	16 992	21 360
3.1.1.1.3.1.1 of which: Foreign controlled companies	..	..	..	5 023	6 158
3.1.1.1.4 Reinsurance accepted	..	..	..	95	64
3.1.1.1.4.1 Domestic companies	..	..	..	95	64
3.1.1.1.4.1.1 of which: Foreign controlled companies	..	..	..	49	1
<b>3.1.1.2 Ceded premiums</b>	..	..	..	<b>3 147</b>	<b>4 065</b>
3.1.1.2.1 Domestic companies	..	..	..	3 147	4 065
3.1.1.2.1.1 of which: Foreign controlled companies	..	..	..	1 746	1 670
3.1.1.2.2 Foreign companies (branches)	..	..	..	-	-
<b>3.1.1.3 Net written premiums</b>	..	..	..	<b>13 941</b>	<b>17 358</b>
3.1.1.3.1 Domestic companies	..	..	..	13 941	17 358
3.1.1.3.1.1 of which: Foreign controlled companies	..	..	..	3 326	4 489
3.1.1.3.2 Foreign companies (branches)	..	..	..	-	-
<b>3.1.2 Life</b>					
<b>3.1.2.1 Gross premiums</b>	..	..	..	<b>4 603</b>	<b>6 297</b>
3.1.2.1.1 Domestic companies	..	..	..	4 603	6 297
3.1.2.1.1.1 of which: Foreign controlled companies	..	..	..	1 157	2 108
3.1.2.1.2 Foreign companies (branches)	..	..	..	-	-
3.1.2.1.3 Direct business	..	..	..	4 603	6 297
3.1.2.1.3.1 Domestic companies	..	..	..	4 603	6 297
3.1.2.1.3.1.1 of which: Foreign controlled companies	..	..	..	1 157	2 108
<b>3.1.2.2 Ceded premiums</b>	..	..	..	<b>40</b>	<b>36</b>
3.1.2.2.1 Domestic companies	..	..	..	40	36
3.1.2.2.1.1 of which: Foreign controlled companies	..	..	..	39	29
3.1.2.2.2 Foreign companies (branches)	..	..	..	-	-
<b>3.1.2.3 Net written premiums</b>					
3.1.2.3.1 All risks	..	..	..	4 564	6 261
3.1.2.3.1.1 Domestic companies	..	..	..	4 564	6 261
3.1.2.3.1.1.1 of which: Foreign controlled companies	..	..	..	1 119	2 080
3.1.2.3.1.2 Foreign companies (branches)	..	..	..	-	-
3.1.2.3.2 Domestic risks	..	..	..	4 564	6 261
3.1.2.3.2.1 Domestic companies	..	..	..	4 564	6 261
3.1.2.3.2.1.1 of which: Foreign controlled companies	..	..	..	1 119	2 080
3.1.2.3.2.2 Foreign companies (branches)	..	..	..	-	-
3.1.2.3.3 Foreign risks	..	..	..	-	-
3.1.2.3.3.1 Domestic companies	..	..	..	4 564	6 261
3.1.2.3.3.1.1 of which: Foreign controlled companies	..	..	..	1 119	2 080
3.1.2.3.3.2 Foreign companies (branches)	..	..	..	-	-
<b>3.1.3 Non-life</b>					
<b>3.1.3.1 Gross premiums</b>	..	..	..	<b>12 484</b>	<b>15 127</b>
3.1.3.1.1 Domestic companies	..	..	..	12 484	15 127
3.1.3.1.1.1 of which: Foreign controlled companies	..	..	..	3 915	4 051
3.1.3.1.3 Direct business	..	..	..	12 389	15 063
3.1.3.1.3.1 Domestic companies	..	..	..	12 389	15 063
3.1.3.1.3.1.1 of which: Foreign controlled companies	..	..	..	3 866	4 050
3.1.3.1.4 Reinsurance accepted	..	..	..	95	64
3.1.3.1.4.1 Domestic companies	..	..	..	95	64
3.1.3.1.4.1.1 of which: Foreign controlled companies	..	..	..	49	1
<b>3.1.3.2 Ceded premiums</b>	..	..	..	<b>3 107</b>	<b>4 029</b>
3.1.3.2.1 Domestic companies	..	..	..	3 107	4 029
3.1.3.2.1.1 of which: Foreign controlled companies	..	..	..	1 707	1 642

3. Résultats détaillés

Millions SKK

1999	2000	2001	2002	2003		
<b>Opérations conclues dans le pays déclarant</b>						<b>3.1</b>
<b>Vie et non-vie</b>						<b>3.1.1</b>
<b>23 728</b>	<b>27 487</b>	<b>32 118</b>	<b>36 621</b>	<b>42 416</b>	<b>Primes brutes</b>	<b>3.1.1.1</b>
23 728	27 487	32 118	36 621	42 411	Entreprises nationales	3.1.1.1.1
9 799	11 925	14 631	34 538	41 641	<i>dont</i> : Entreprises sous contrôle étranger	3.1.1.1.1.1
..	-	-	-	5	Succursales d'entreprises étrangères	3.1.1.1.2
23 666	27 427	32 060	36 621	..	Assurances directes	3.1.1.1.3
23 666	27 427	32 060	36 621	..	Entreprises nationales	3.1.1.1.3.1
9 793	11 912	14 611	34 538	..	<i>dont</i> : Entreprises sous contrôle étranger	3.1.1.1.3.1.1
62	60	58	-	..	Réassurance acceptée	3.1.1.1.4
62	60	58	-	..	Entreprises nationales	3.1.1.1.4.1
7	14	19	-	..	<i>dont</i> : Entreprises sous contrôle étranger	3.1.1.1.4.1.1
<b>3 662</b>	<b>4 208</b>	<b>4 897</b>	<b>7 735</b>	<b>8 680</b>	<b>Primes cédées</b>	<b>3.1.1.2</b>
3 662	4 208	4 897	7 735	8 680	Entreprises nationales	3.1.1.2.1
2 492	2 905	3 517	7 385	8 452	<i>dont</i> : Entreprises sous contrôle étranger	3.1.1.2.1.1
..	-	-	-	0	Succursales d'entreprises étrangères	3.1.1.2.2
<b>20 066</b>	<b>23 279</b>	<b>27 220</b>	<b>28 886</b>	<b>33 736</b>	<b>Primes nettes émises</b>	<b>3.1.1.3</b>
20 066	23 279	27 220	28 886	33 731	Entreprises nationales	3.1.1.3.1
7 307	9 021	11 113	27 153	33 189	<i>dont</i> : Entreprises sous contrôle étranger	3.1.1.3.1.1
..	-	-	-	5	Succursales d'entreprises étrangères	3.1.1.3.2
<b>Vie</b>						<b>3.1.2</b>
<b>7 860</b>	<b>11 210</b>	<b>13 780</b>	<b>15 753</b>	<b>17 344</b>	<b>Primes brutes</b>	<b>3.1.2.1</b>
7 860	11 210	13 780	15 753	17 339	Entreprises nationales	3.1.2.1.1
3 637	5 754	7 709	14 340	17 208	<i>dont</i> : Entreprises sous contrôle étranger	3.1.2.1.1.1
-	-	-	-	5	Succursales d'entreprises étrangères	3.1.2.1.2
7 860	11 210	13 780	15 753	..	Assurances directes	3.1.2.1.3
7 860	11 210	13 780	15 753	..	Entreprises nationales	3.1.2.1.3.1
3 637	5 754	7 709	14 340	..	<i>dont</i> : Entreprises sous contrôle étranger	3.1.2.1.3.1.1
<b>60</b>	<b>213</b>	<b>508</b>	<b>695</b>	<b>829</b>	<b>Primes cédées</b>	<b>3.1.2.2</b>
60	213	508	695	829	Entreprises nationales	3.1.2.2.1
48	183	468	650	828	<i>dont</i> : Entreprises sous contrôle étranger	3.1.2.2.1.1
..	-	-	-	0	Succursales d'entreprises étrangères	3.1.2.2.2
<b>Primes nettes émises</b>						<b>3.1.2.3</b>
7 799	10 997	13 271	15 058	16 515	Tous risques	3.1.2.3.1
7 799	10 997	13 271	15 058	16 510	Entreprises nationales	3.1.2.3.1.1
3 589	5 571	7 241	13 690	16 380	<i>dont</i> : Entreprises sous contrôle étranger	3.1.2.3.1.1.1
..	-	-	-	5	Succursales d'entreprises étrangères	3.1.2.3.1.2
..	10 997	13 271	15 057	16 515	Risques nationaux	3.1.2.3.2
..	10 977	13 271	15 057	16 510	Entreprises nationales	3.1.2.3.2.1
..	5 571	7 241	13 690	16 380	<i>dont</i> : Entreprises sous contrôle étranger	3.1.2.3.2.1.1
..	-	-	-	5	Succursales d'entreprises étrangères	3.1.2.3.2.2
..	0	-	1	-	Risques étrangers	3.1.2.3.3
7 799	10 997	13 271	15 058	16 510	Entreprises nationales	3.1.2.3.3.1
3 589	5 571	7 241	13 690	16 380	<i>dont</i> : Entreprises sous contrôle étranger	3.1.2.3.3.1.1
..	-	-	-	5	Succursales d'entreprises étrangères	3.1.2.3.3.2
<b>Non-vie</b>						<b>3.1.3</b>
<b>15 869</b>	<b>16 277</b>	<b>18 338</b>	<b>20 868</b>	<b>25 072</b>	<b>Primes brutes</b>	<b>3.1.3.1</b>
15 869	16 277	18 338	20 868	25 072	Entreprises nationales	3.1.3.1.1
6 163	6 172	6 921	20 198	24 433	<i>dont</i> : Entreprises sous contrôle étranger	3.1.3.1.1.1
15 807	16 217	18 280	20 868	..	Assurances directes	3.1.3.1.3
15 807	16 217	18 280	20 868	..	Entreprises nationales	3.1.3.1.3.1
6 156	6 158	6 902	20 198	..	<i>dont</i> : Entreprises sous contrôle étranger	3.1.3.1.3.1.1
62	60	58	-	..	Réassurance acceptée	3.1.3.1.4
62	60	58	-	..	Entreprises nationales	3.1.3.1.4.1
7	14	19	-	..	<i>dont</i> : Entreprises sous contrôle étranger	3.1.3.1.4.1.1
<b>3 602</b>	<b>3 995</b>	<b>4 389</b>	<b>7 040</b>	<b>7 851</b>	<b>Primes cédées</b>	<b>3.1.3.2</b>
3 602	3 995	4 389	7 040	7 851	Entreprises nationales	3.1.3.2.1
2 445	2 721	3 049	6 736	7 624	<i>dont</i> : Entreprises sous contrôle étranger	3.1.3.2.1.1

## SLOVAK REPUBLIC

### 3. Detailed results (cont.)

Million SKK

	1994	1995	1996	1997	1998
<b>3.1.3.3 Net written premiums</b>					
3.1.3.3.1 All risks	..	..	..	9 377	11 098
3.1.3.3.1.1 Domestic companies	..	..	..	9 377	11 098
3.1.3.3.1.1.1 of which: Foreign controlled companies	..	..	..	2 208	2 410
3.1.3.3.2 Domestic risks	..	..	..	9 377	11 098
3.1.3.3.2.1 Domestic companies	..	..	..	9 377	11 098
3.1.3.3.2.1.1 of which: Foreign controlled companies	..	..	..	2 208	2 410
3.1.3.3.3 Foreign risks	..	..	..	-	-
3.1.3.3.3.1 Domestic companies	..	..	..	9 377	11 098
3.1.3.3.3.1.1 of which: Foreign controlled companies	..	..	..	2 208	2 410
<b>3.2 Business written abroad</b>					
<b>3.2.1 Life</b>					
<b>3.2.1.1 Gross premiums</b>	..	..	..	..	..
3.2.1.1.2 Subsidiaries	..	..	..	..	..
3.2.1.1.3 Direct business	..	..	..	..	..
3.2.1.1.3.2 Subsidiaries	..	..	..	..	..
<b>3.2.1.2 Ceded premiums</b>	..	..	..	..	..
3.2.1.2.2 Subsidiaries	..	..	..	..	..
<b>3.2.1.3 Net written premiums</b>	..	..	..	..	..
3.2.1.3.2 Subsidiaries	..	..	..	..	..
<b>3.2.2 Non-life</b>					
<b>3.2.2.1 Gross premiums</b>	..	..	..	..	..
3.2.2.1.2 Subsidiaries	..	..	..	..	..
3.2.2.1.3 Direct business	..	..	..	..	..
3.2.2.1.3.2 Subsidiaries	..	..	..	..	..
<b>3.2.2.2 Ceded premiums</b>	..	..	..	..	..
3.2.2.2.2 Subsidiaries	..	..	..	..	..
<b>3.2.2.3 Net written premiums</b>	..	..	..	..	..
3.2.2.3.2 Subsidiaries	..	..	..	..	..
<b>3.3 Outstanding investment by direct insurance companies</b>					
<b>3.3.1 Life and Non-life</b>	..	..	..	..	<b>33 888</b>
<b>3.3.1.1 Domestic companies</b>	..	..	..	..	..
3.3.1.1.1 of which: Foreign controlled companies	..	..	..	..	..
<b>3.3.1.2 Foreign companies (branches)</b>	..	..	..	..	..
<b>3.3.1.3 Real estate</b>	..	..	..	..	..
3.3.1.3.1 Domestic companies	..	..	..	..	..
3.3.1.3.1.1 of which: Foreign controlled companies	..	..	..	..	..
<b>3.3.1.4 Mortgage loans</b>	..	..	..	..	..
3.3.1.4.1 Domestic companies	..	..	..	..	..
3.3.1.4.1.1 of which: Foreign controlled companies	..	..	..	..	..
<b>3.3.1.5 Shares</b>	..	..	..	..	..
3.3.1.5.1 Domestic companies	..	..	..	..	..
3.3.1.5.1.1 of which: Foreign controlled companies	..	..	..	..	..
<b>3.3.1.6 Bonds</b>	..	..	..	..	..
3.3.1.6.1 Domestic companies	..	..	..	..	..
3.3.1.6.1.1 of which: Foreign controlled companies	..	..	..	..	..
<b>3.3.1.7 Loans other than mortgage loans</b>	..	..	..	..	..
3.3.1.7.1 Domestic companies	..	..	..	..	..
3.3.1.7.1.1 of which: Foreign controlled companies	..	..	..	..	..
<b>3.3.1.8 Other Investments</b>	..	..	..	..	..
3.3.1.8.1 Domestic companies	..	..	..	..	..
3.3.1.8.1.1 of which: Foreign controlled companies	..	..	..	..	..
3.3.1.8.2 Foreign companies (branches)	..	..	..	..	..
<b>3.3.2 Life</b>	..	..	..	..	<b>25 839</b>
<b>3.3.2.1 Domestic companies</b>	..	..	..	<b>24 114</b>	<b>25 839</b>
3.3.2.1.1 of which: Foreign controlled companies	..	..	..	1 562	2 544

3. Résultats détaillés (cont.)

Millions SKK

1999	2000	2001	2002	2003		
					<b>Primes nettes émises</b>	<b>3.1.3.3</b>
12 267	12 282	13 949	13 828	17 221	Tous risques	3.1.3.3.1
12 267	12 282	13 949	13 828	17 221	Entreprises nationales	3.1.3.3.1.1
3 718	3 450	3 872	13 463	16 808	<i>dont</i> : Entreprises sous contrôle étranger	3.1.3.3.1.1.1
11 993	12 258	13 905	13 797	17 221	Risques nationaux	3.1.3.3.2
11 993	12 258	13 905	13 797	17 221	Entreprises nationales	3.1.3.3.2.1
3 533	3 430	3 828	13 432	16 808	<i>dont</i> : Entreprises sous contrôle étranger	3.1.3.3.2.1.1
274	24	44	31	0	Risques étrangers	3.1.3.3.3
12 267	12 282	13 949	13 828	17 221	Entreprises nationales	3.1.3.3.3.1
3 718	3 450	3 872	13 463	16 808	<i>dont</i> : Entreprises sous contrôle étranger	3.1.3.3.3.1.1
					<b>Opérations à l'étranger</b>	<b>3.2</b>
					<b>Vie</b>	<b>3.2.1</b>
					<b>Primes brutes</b>	<b>3.2.1.1</b>
..	1 865	2 789	-	-	Filiales	3.2.1.1.2
..	1 865	2 789	-	-	Assurances directes	3.2.1.1.3
..	..	2 789	-	-	Filiales	3.2.1.1.3.2
..	7	1 989	-	-	<b>Primes cédées</b>	<b>3.2.1.2</b>
..	7	1 989	-	-	Filiales	3.2.1.2.2
..	1 858	800	-	-	<b>Primes nettes émises</b>	<b>3.2.1.3</b>
..	1 858	800	-	-	Filiales	3.2.1.3.2
					<b>Non-vie</b>	<b>3.2.2</b>
					<b>Primes brutes</b>	<b>3.2.2.1</b>
..	13 172	15 354	-	-	Filiales	3.2.2.1.2
..	13 172	15 354	-	-	Assurances directes	3.2.2.1.3
..	..	15 354	-	-	Filiales	3.2.2.1.3.2
..	5 974	7 008	-	-	<b>Primes cédées</b>	<b>3.2.2.2</b>
..	5 974	7 008	-	-	Filiales	3.2.2.2.2
..	7 198	8 345	-	-	<b>Primes nettes émises</b>	<b>3.2.2.3</b>
..	7 198	8 345	-	-	Filiales	3.2.2.3.2
					<b>Encours des placements des entreprises d'assurance directe</b>	<b>3.3</b>
					<b>Vie et non-vie</b>	<b>3.3.1</b>
36 324	39 934	45 663	49 578	59 558	<b>Entreprises nationales</b>	<b>3.3.1.1</b>
..	..	..	49 578	59 557	<i>dont</i> : Entreprises sous contrôle étranger	3.3.1.1.1
..	..	..	48 177	59 152		
..	..	..	-	0	<b>Succursales d'entreprises étrangères</b>	<b>3.3.1.2</b>
..	..	..	2 672	2 758	<b>Immobilier</b>	<b>3.3.1.3</b>
..	..	..	2 672	2 758	Entreprises nationales	3.3.1.3.1
..	..	..	2 577	2 721	<i>dont</i> : Entreprises sous contrôle étranger	3.3.1.3.1.1
..	..	..	1 862	5 785	<b>Prêts hypothécaires</b>	<b>3.3.1.4</b>
..	..	..	1 862	5 785	Entreprises nationales	3.3.1.4.1
..	..	..	1 819	5 785	<i>dont</i> : Entreprises sous contrôle étranger	3.3.1.4.1.1
..	..	..	17	-	<b>Actions</b>	<b>3.3.1.5</b>
..	..	..	17	-	Entreprises nationales	3.3.1.5.1
..	..	..	17	-	<i>dont</i> : Entreprises sous contrôle étranger	3.3.1.5.1.1
..	..	..	34 069	28 680	<b>Obligations</b>	<b>3.3.1.6</b>
..	..	..	34 069	28 680	Entreprises nationales	3.3.1.6.1
..	..	..	33 651	28 583	<i>dont</i> : Entreprises sous contrôle étranger	3.3.1.6.1.1
..	..	..	100	171	<b>Prêts autres qu'hypothécaires</b>	<b>3.3.1.7</b>
..	..	..	100	171	Entreprises nationales	3.3.1.7.1
..	..	..	94	171	<i>dont</i> : Entreprises sous contrôle étranger	3.3.1.7.1.1
..	..	..	10 859	22 163	<b>Autres placements</b>	<b>3.3.1.8</b>
..	..	..	10 859	22 163	Entreprises nationales	3.3.1.8.1
..	..	..	10 019	21 893	<i>dont</i> : Entreprises sous contrôle étranger	3.3.1.8.1.1
..	..	..	-	0	Succursales d'entreprises étrangères	3.3.1.8.2
25 710	32 237	35 569	39 239	45 677	<b>Vie</b>	<b>3.3.2</b>
25 710	32 237	35 569	39 239	45 676	<b>Entreprises nationales</b>	<b>3.3.2.1</b>
6 104	9 561	12 228	38 061	45 406	<i>dont</i> : Entreprises sous contrôle étranger	3.3.2.1.1



## SLOVAK REPUBLIC

### 3. Detailed results (cont.)

Million SKK

	1994	1995	1996	1997	1998
<b>3.3.2.2</b>	<b>Foreign companies (branches)</b>	..	..	..	..
<b>3.3.2.3</b>	<b>Real estate</b>	..	..	..	..
3.3.2.3.1	Domestic companies	..	..	..	3 578
3.3.2.3.1.1	of which: Foreign controlled companies	..	..	..	200
<b>3.3.2.4</b>	<b>Mortgage loans</b>	..	..	..	..
3.3.2.4.1	Domestic companies	..	..	..	..
3.3.2.4.1.1	of which: Foreign controlled companies	..	..	..	..
<b>3.3.2.5</b>	<b>Shares</b>	..	..	..	..
3.3.2.5.1	Domestic companies	..	..	..	3 712
3.3.2.5.1.1	of which: Foreign controlled companies	..	..	..	57
<b>3.3.2.6</b>	<b>Bonds</b>	..	..	..	..
3.3.2.6.1	Domestic companies	..	..	..	4 355
3.3.2.6.1.1	of which: Foreign controlled companies	..	..	..	1 233
<b>3.3.2.7</b>	<b>Loans other than mortgage loans</b>	..	..	..	..
3.3.2.7.1	Domestic companies	..	..	..	2 282
3.3.2.7.1.1	of which: Foreign controlled companies	..	..	..	..
<b>3.3.2.8</b>	<b>Other Investments</b>	..	..	..	..
3.3.2.8.1	Domestic companies	..	..	..	11 912
3.3.2.8.1.1	of which: Foreign controlled companies	..	..	..	1 054
3.3.2.8.2	Foreign companies (branches)	..	..	..	..
<b>3.3.3</b>	<b>Non-life</b>	..	..	..	..
<b>3.3.3.1</b>	<b>Domestic companies</b>	..	..	..	..
3.3.3.1.1	of which: Foreign controlled companies	..	..	..	6 384
<b>3.3.3.3</b>	<b>Real estate</b>	..	..	..	..
3.3.3.3.1	Domestic companies	..	..	..	133
3.3.3.3.1.1	of which: Foreign controlled companies	..	..	..	133
<b>3.3.3.4</b>	<b>Mortgage loans</b>	..	..	..	..
3.3.3.4.1	Domestic companies	..	..	..	..
3.3.3.4.1.1	of which: Foreign controlled companies	..	..	..	..
<b>3.3.3.5</b>	<b>Shares</b>	..	..	..	..
3.3.3.5.1	Domestic companies	..	..	..	219
3.3.3.5.1.1	of which: Foreign controlled companies	..	..	..	135
<b>3.3.3.6</b>	<b>Bonds</b>	..	..	..	..
3.3.3.6.1	Domestic companies	..	..	..	1 399
3.3.3.6.1.1	of which: Foreign controlled companies	..	..	..	152
<b>3.3.3.7</b>	<b>Loans other than Mortgage loans</b>	..	..	..	..
3.3.3.7.1	Domestic companies	..	..	..	1 538
<b>3.3.3.8</b>	<b>Other Investments</b>	..	..	..	..
3.3.3.8.1	Domestic companies	..	..	..	4 760
3.3.3.8.1.1	of which: Foreign controlled companies	..	..	..	2 141
<b>3.4</b>	<b>Breakdown of non-life premiums</b>				
<b>3.4.1</b>	<b>All non-life premiums</b>				
<b>3.4.1.1</b>	<b>Total</b>				
3.4.1.1.1	Gross premiums	..	..	..	12 484
3.4.1.1.2	Ceded premiums	..	..	..	4 029
3.4.1.1.3	Net written premiums	..	..	..	11 098
<b>3.4.1.2</b>	<b>Direct business</b>				
3.4.1.2.1	Gross premiums	..	..	..	15 063
3.4.1.2.2	Ceded premiums	..	..	..	4 029
3.4.1.2.3	Net written premiums	..	..	..	11 034
<b>3.4.1.3</b>	<b>Reinsurance accepted</b>				
3.4.1.3.1	Gross premiums	..	..	..	64
3.4.1.3.2	Ceded premiums	..	..	..	..
3.4.1.3.3	Net written premiums	..	..	..	64
<b>3.4.2</b>	<b>Motor vehicle</b>				
<b>3.4.2.1</b>	<b>Total</b>				
3.4.2.1.1	Gross premiums	..	..	..	5 427
3.4.2.1.2	Ceded premiums	..	..	..	1 812
3.4.2.1.3	Net written premiums	..	..	..	5 746

3. Résultats détaillés (cont.)

Millions SKK

1999	2000	2001	2002	2003		
..	..	-	-	0	Succursales d'entreprises étrangères	3.3.2.2
3 089	3 971	3 763	2 515	2 584	Immobilier	3.3.2.3
3 089	3 971	3 763	2 515	2 584	Entreprises nationales	3.3.2.3.1
263	281	-	2 430	2 558	dont: Entreprises sous contrôle étranger	3.3.2.3.1.1
-	-	-	1 781	5 544	Prêts hypothécaires	3.3.2.4
-	-	-	1 781	5 544	Entreprises nationales	3.3.2.4.1
-	-	-	1 753	5 544	dont: Entreprises sous contrôle étranger	3.3.2.4.1.1
6 627	3 859	3 366	17	-	Actions	3.3.2.5
6 627	3 859	3 366	17	-	Entreprises nationales	3.3.2.5.1
11	139	112	17	-	dont: Entreprises sous contrôle étranger	3.3.2.5.1.1
5 102	9 143	16 100	27 790	26 162	Obligations	3.3.2.6
5 102	9 143	16 100	27 790	26 162	Entreprises nationales	3.3.2.6.1
2 898	4 820	7 317	27 465	26 104	dont: Entreprises sous contrôle étranger	3.3.2.6.1.1
1 050	124	29	100	171	Prêts autres qu'hypothécaires	3.3.2.7
1 050	124	29	100	171	Entreprises nationales	3.3.2.7.1
-	-	25	94	171	dont: Entreprises sous contrôle étranger	3.3.2.7.1.1
9 843	15 140	12 310	7 037	11 215	Autres placements	3.3.2.8
9 843	15 140	12 310	7 037	11 215	Entreprises nationales	3.3.2.8.1
2 932	4 321	4 773	6 303	11 029	dont: Entreprises sous contrôle étranger	3.3.2.8.1.1
..	..	-	-	0	Succursales d'entreprises étrangères	3.3.2.8.2
10 614	7 697	10 094	10 339	13 881	Non-vie	3.3.3
10 614	7 697	10 094	10 339	13 881	Entreprises nationales	3.3.3.1
3 356	3 006	3 322	10 115	13 746	dont: Entreprises sous contrôle étranger	3.3.3.1.1
437	267	630	156	174	Immobilier	3.3.3.3
437	267	630	156	174	Entreprises nationales	3.3.3.3.1
406	232	468	147	163	dont: Entreprises sous contrôle étranger	3.3.3.3.1.1
-	-	-	82	241	Prêts hypothécaires	3.3.3.4
-	-	-	82	241	Entreprises nationales	3.3.3.4.1
-	-	-	66	241	dont: Entreprises sous contrôle étranger	3.3.3.4.1.1
257	220	73	-	-	Actions	3.3.3.5
257	220	73	-	-	Entreprises nationales	3.3.3.5.1
95	102	9	-	-	dont: Entreprises sous contrôle étranger	3.3.3.5.1.1
2 113	773	3 538	6 279	2 518	Obligations	3.3.3.6
2 113	773	3 538	6 279	2 518	Entreprises nationales	3.3.3.6.1
494	347	663	6 186	2 478	dont: Entreprises sous contrôle étranger	3.3.3.6.1.1
1 193	3	-	-	-	Prêts autres qu'hypothécaires	3.3.3.7
1 193	3	-	-	-	Entreprises nationales	3.3.3.7.1
6 614	6 434	5 853	3 822	10 948	Autres placements	3.3.3.8
6 614	6 434	5 853	3 822	10 948	Entreprises nationales	3.3.3.8.1
2 360	2 326	2 182	3 717	10 863	dont: Entreprises sous contrôle étranger	3.3.3.8.1.1
<b>Ventilation des primes non-vie</b>						<b>3.4</b>
<b>Toutes primes non-vie</b>						<b>3.4.1</b>
<b>Total</b>						<b>3.4.1.1</b>
15 869	16 277	18 338	20 868	25 072	Primes brutes	3.4.1.1.1
3 602	3 995	4 389	7 040	7 851	Primes cédées	3.4.1.1.2
12 267	12 282	13 949	13 828	17 221	Primes nettes émises	3.4.1.1.3
<b>Assurance directe</b>						<b>3.4.1.2</b>
15 807	16 217	18 280	20 868	..	Primes brutes	3.4.1.2.1
3 598	3 973	4 377	7 040	..	Primes cédées	3.4.1.2.2
12 209	12 244	13 903	13 828	..	Primes nettes émises	3.4.1.2.3
<b>Réassurance acceptée</b>						<b>3.4.1.3</b>
62	60	58	-	..	Primes brutes	3.4.1.3.1
4	22	12	-	..	Primes cédées	3.4.1.3.2
58	38	46	-	..	Primes nettes émises	3.4.1.3.3
<b>Assurance automobile</b>						<b>3.4.2</b>
<b>Total</b>						<b>3.4.2.1</b>
8 186	8 907	10 563	12 105	16 209	Primes brutes	3.4.2.1.1
986	1 214	1 291	2 878	3 049	Primes cédées	3.4.2.1.2
7 200	7 693	9 271	9 227	13 160	Primes nettes émises	3.4.2.1.3

## SLOVAK REPUBLIC

### 3. Detailed results (cont.)

Million SKK

	1994	1995	1996	1997	1998
<b>3.4.2.2</b>	<b>Direct business</b>				
3.4.2.2.1	..	..	..	..	7 557
3.4.2.2.2	..	..	..	..	1 812
3.4.2.2.3	..	..	..	..	5 746
<b>3.4.2.3</b>	<b>Reinsurance accepted</b>				
3.4.2.3.1	..	..	..	..	-
3.4.2.3.3	..	..	..	..	-
<b>3.4.3</b>	<b>Maritime and aviation</b>				
<b>3.4.3.1</b>	<b>Total</b>				
3.4.3.1.1	..	..	..	26	84
3.4.3.1.2	..	..	..	..	37
3.4.3.1.3	..	..	..	..	46
<b>3.4.3.2</b>	<b>Direct business</b>				
3.4.3.2.1	..	..	..	..	84
3.4.3.2.2	..	..	..	..	37
3.4.3.2.3	..	..	..	..	46
<b>3.4.3.3</b>	<b>Reinsurance accepted</b>				
3.4.3.3.1	..	..	..	..	-
3.4.3.3.3	..	..	..	..	-
<b>3.4.4</b>	<b>Freight</b>				
<b>3.4.4.1</b>	<b>Total</b>				
3.4.4.1.1	..	..	..	151	157
3.4.4.1.2	..	..	..	..	50
3.4.4.1.3	..	..	..	..	108
<b>3.4.4.2</b>	<b>Direct business</b>				
3.4.4.2.1	..	..	..	..	157
3.4.4.2.2	..	..	..	..	50
3.4.4.2.3	..	..	..	..	108
<b>3.4.4.3</b>	<b>Reinsurance accepted</b>				
3.4.4.3.1	..	..	..	..	-
3.4.4.3.3	..	..	..	..	-
<b>3.4.5</b>	<b>Fire and property damages</b>				
<b>3.4.5.1</b>	<b>Total</b>				
3.4.5.1.1	..	..	..	2 132	3 744
3.4.5.1.2	..	..	..	..	1 702
3.4.5.1.3	..	..	..	..	2 042
<b>3.4.5.2</b>	<b>Direct business</b>				
3.4.5.2.1	..	..	..	..	3 682
3.4.5.2.2	..	..	..	..	1 702
3.4.5.2.3	..	..	..	..	1 980
<b>3.4.5.3</b>	<b>Reinsurance accepted</b>				
3.4.5.3.1	..	..	..	..	62
3.4.5.3.2	..	..	..	..	-
3.4.5.3.3	..	..	..	..	62
<b>3.4.6</b>	<b>Pecuniary losses</b>				
<b>3.4.6.1</b>	<b>Total</b>				
3.4.6.1.1	..	..	..	77	11
3.4.6.1.2	..	..	..	..	7
3.4.6.1.3	..	..	..	..	5
<b>3.4.6.2</b>	<b>Direct business</b>				
3.4.6.2.1	..	..	..	..	11
3.4.6.2.2	..	..	..	..	7
3.4.6.2.3	..	..	..	..	5
<b>3.4.7</b>	<b>General liability</b>				
<b>3.4.7.1</b>	<b>Total</b>				
3.4.7.1.1	..	..	..	1 520	1 677
3.4.7.1.2	..	..	..	..	93
3.4.7.1.3	..	..	..	..	1 583

3. Résultats détaillés (cont.)

Millions SKK

1999	2000	2001	2002	2003		
					<b>Assurance directe</b>	<b>3.4.2.2</b>
8 183	8 903	10 561	12 105	..	Primes brutes	3.4.2.2.1
986	1 214	1 291	2 878	..	Primes cédées	3.4.2.2.2
7 197	7 689	9 270	9 278	..	Primes nettes émises	3.4.2.2.3
					<b>Réassurance acceptée</b>	<b>3.4.2.3</b>
3	4	2	-	..	Primes brutes	3.4.2.3.1
3	4	2	-	..	Primes nettes émises	3.4.2.3.3
					<b>Maritime et aviation</b>	<b>3.4.3</b>
					<b>Total</b>	<b>3.4.3.1</b>
84	73	81	157	128	Primes brutes	3.4.3.1.1
60	48	59	122	104	Primes cédées	3.4.3.1.2
24	25	22	35	24	Primes nettes émises	3.4.3.1.3
					<b>Assurance directe</b>	<b>3.4.3.2</b>
84	73	81	157	..	Primes brutes	3.4.3.2.1
60	48	59	122	..	Primes cédées	3.4.3.2.2
23	25	22	35	..	Primes nettes émises	3.4.3.2.3
					<b>Réassurance acceptée</b>	<b>3.4.3.3</b>
0	-	-	-	..	Primes brutes	3.4.3.3.1
0	-	-	-	..	Primes nettes émises	3.4.3.3.3
					<b>Frêt</b>	<b>3.4.4</b>
					<b>Total</b>	<b>3.4.4.1</b>
139	160	186	199	144	Primes brutes	3.4.4.1.1
80	69	72	81	75	Primes cédées	3.4.4.1.2
59	92	114	119	69	Primes nettes émises	3.4.4.1.3
					<b>Assurance directe</b>	<b>3.4.4.2</b>
137	159	185	199	..	Primes brutes	3.4.4.2.1
80	69	72	81	..	Primes cédées	3.4.4.2.2
57	90	113	119	..	Primes nettes émises	3.4.4.2.3
					<b>Réassurance acceptée</b>	<b>3.4.4.3</b>
1	1	1	-	..	Primes brutes	3.4.4.3.1
1	1	1	-	..	Primes nettes émises	3.4.4.3.3
					<b>Incendie et dommages aux biens</b>	<b>3.4.5</b>
					<b>Total</b>	<b>3.4.5.1</b>
3 620	4 487	4 879	5 664	5 969	Primes brutes	3.4.5.1.1
1 227	2 102	2 403	3 068	3 469	Primes cédées	3.4.5.1.2
2 394	2 385	2 475	2 596	2 500	Primes nettes émises	3.4.5.1.3
					<b>Assurance directe</b>	<b>3.4.5.2</b>
3 612	4 434	4 832	5 664	..	Primes brutes	3.4.5.2.1
1 223	2 080	2 392	3 068	..	Primes cédées	3.4.5.2.2
2 389	2 354	2 440	2 596	..	Primes nettes émises	3.4.5.2.3
					<b>Réassurance acceptée</b>	<b>3.4.5.3</b>
8	53	47	-	..	Primes brutes	3.4.5.3.1
4	22	12	-	..	Primes cédées	3.4.5.3.2
4	31	35	-	..	Primes nettes émises	3.4.5.3.3
					<b>Pertes pécuniaires</b>	<b>3.4.6</b>
					<b>Total</b>	<b>3.4.6.1</b>
35	122	172	417	527	Primes brutes	3.4.6.1.1
15	26	31	223	331	Primes cédées	3.4.6.1.2
20	96	140	194	196	Primes nettes émises	3.4.6.1.3
					<b>Assurance directe</b>	<b>3.4.6.2</b>
35	122	172	417	..	Primes brutes	3.4.6.2.1
15	26	31	223	..	Primes cédées	3.4.6.2.2
20	96	140	194	..	Primes nettes émises	3.4.6.2.3
					<b>Responsabilité générale</b>	<b>3.4.7</b>
					<b>Total</b>	<b>3.4.7.1</b>
1 105	581	606	689	840	Primes brutes	3.4.7.1.1
192	280	300	399	438	Primes cédées	3.4.7.1.2
913	300	306	290	403	Primes nettes émises	3.4.7.1.3

## SLOVAK REPUBLIC

### 3. Detailed results (cont.)

Million SKK

	1994	1995	1996	1997	1998
<b>3.4.7.2</b>	<b>Direct business</b>				
3.4.7.2.1	..	..	..	..	1 677
3.4.7.2.2	..	..	..	..	93
3.4.7.2.3	..	..	..	..	1 583
<b>3.4.7.3</b>	<b>Reinsurance accepted</b>				
3.4.7.3.1	..	..	..	..	-
3.4.7.3.3	..	..	..	..	-
<b>3.4.8</b>	<b>Accident and health</b>				
<b>3.4.8.1</b>	<b>Total</b>				
3.4.8.1.1	..	..	..	949	1 609
3.4.8.1.2	..	..	..	..	164
3.4.8.1.3	..	..	..	..	1 446
<b>3.4.8.2</b>	<b>Direct business</b>				
3.4.8.2.1	..	..	..	..	1 609
3.4.8.2.2	..	..	..	..	164
3.4.8.2.3	..	..	..	..	1 446
<b>3.4.9</b>	<b>of which: Health</b>				
<b>3.4.9.1</b>	<b>Total</b>				
3.4.9.1.1	..	..	..	..	..
3.4.9.1.2	..	..	..	..	..
3.4.9.1.3	..	..	..	..	..
<b>3.4.9.2</b>	<b>Direct business</b>				
3.4.9.2.1	..	..	..	..	..
3.4.9.2.2	..	..	..	..	..
3.4.9.2.3	..	..	..	..	..
<b>3.4.10</b>	<b>Others</b>				
<b>3.4.10.1</b>	<b>Total</b>				
3.4.10.1.1	..	..	..	2 203	287
3.4.10.1.2	..	..	..	..	165
3.4.10.1.3	..	..	..	..	122
<b>3.4.10.2</b>	<b>Direct business</b>				
3.4.10.2.1	..	..	..	..	286
3.4.10.2.2	..	..	..	..	165
3.4.10.2.3	..	..	..	..	120
<b>3.4.10.3</b>	<b>Reinsurance accepted</b>				
3.4.10.3.1	..	..	..	..	1
3.4.10.3.3	..	..	..	..	1
<b>3.5</b>	<b>Gross claims payments</b>				
<b>3.5.1</b>	<b>Life</b>				
3.5.1	2 059	2 116	..	2 618	3 180
<b>3.5.1.1</b>	<b>Domestic companies</b>				
3.5.1.1.1	537	..	..	32	74
<b>3.5.2</b>	<b>Non-life</b>				
3.5.2	4 522	4 388	..	7 032	8 170
<b>3.5.2.1</b>	<b>Domestic companies</b>				
3.5.2.1.1	0	..	..	1 542	2 063
<b>3.6</b>	<b>Gross operating expenses</b>				
<b>3.6.1</b>	<b>Life</b>				
3.6.1	638	771	2 014	2 713	2 669
<b>3.6.1.1</b>	<b>Domestic companies</b>				
3.6.1.1.1	20	39	141	833	1 200
<b>3.6.1.2</b>	<b>Foreign companies (branches)</b>				
3.6.1.2	-	-	-	-	-
<b>3.6.2</b>	<b>Non-life</b>				
3.6.2	1 413	1 747	2 283	3 330	4 207
<b>3.6.2.1</b>	<b>Domestic companies</b>				
3.6.2.1.1	23	97	637	1 356	1 647
<b>3.7</b>	<b>Commissions</b>				
<b>3.7.1</b>	<b>Life</b>				
3.7.1	..	..	..	..	..
<b>3.7.1.1</b>	<b>Domestic companies</b>				
3.7.1.1.1	..	..	..	..	..

3. Résultats détaillés (cont.)

Millions SKK

1999	2000	2001	2002	2003		
					<b>Assurance directe</b>	<b>3.4.7.2</b>
1 104	579	596	689	..	Primes brutes	3.4.7.2.1
192	280	300	399	..	Primes cédées	3.4.7.2.2
911	298	297	290	..	Primes nettes émises	3.4.7.2.3
					<b>Réassurance acceptée</b>	<b>3.4.7.3</b>
2	2	9	-	..	Primes brutes	3.4.7.3.1
2	2	9	-	..	Primes nettes émises	3.4.7.3.3
					<b>Accident et santé</b>	<b>3.4.8</b>
					<b>Total</b>	<b>3.4.8.1</b>
1 292	1 471	1 330	1 088	679	Primes brutes	3.4.8.1.1
212	172	77	100	126	Primes cédées	3.4.8.1.2
1 080	1 299	1 253	988	553	Primes nettes émises	3.4.8.1.3
					<b>Assurance directe</b>	<b>3.4.8.2</b>
1 292	1 471	1 330	1 088	..	Primes brutes	3.4.8.2.1
212	172	77	100	..	Primes cédées	3.4.8.2.2
1 080	1 299	1 253	988	..	Primes nettes émises	3.4.8.2.3
					<b>dont: Santé</b>	<b>3.4.9</b>
					<b>Total</b>	<b>3.4.9.1</b>
..	..	..	93	115	Primes brutes	3.4.9.1.1
..	..	..	10	11	Primes cédées	3.4.9.1.2
..	..	..	83	104	Primes nettes émises	3.4.9.1.3
					<b>Assurance directe</b>	<b>3.4.9.2</b>
..	..	..	93	..	Primes brutes	3.4.9.2.1
..	..	..	10	..	Primes cédées	3.4.9.2.2
..	..	..	83	..	Primes nettes émises	3.4.9.2.3
					<b>Autres</b>	<b>3.4.10</b>
					<b>Total</b>	<b>3.4.10.1</b>
1 407	431	465	548	577	Primes brutes	3.4.10.1.1
830	79	146	169	260	Primes cédées	3.4.10.1.2
577	352	319	379	316	Primes nettes émises	3.4.10.1.3
					<b>Assurance directe</b>	<b>3.4.10.2</b>
1 360	431	465	548	..	Primes brutes	3.4.10.2.1
830	79	146	169	..	Primes cédées	3.4.10.2.2
530	352	319	379	..	Primes nettes émises	3.4.10.2.3
					<b>Réassurance acceptée</b>	<b>3.4.10.3</b>
47	0	0	-	..	Primes brutes	3.4.10.3.1
47	0	0	-	..	Primes nettes émises	3.4.10.3.3
					<b>Sinistres bruts</b>	<b>3.5</b>
<b>3 642</b>	<b>4 179</b>	<b>4 811</b>	<b>5 520</b>	<b>5 798</b>	<b>Vie</b>	<b>3.5.1</b>
<b>3 642</b>	<b>4 179</b>	<b>4 811</b>	<b>5 520</b>	<b>5 798</b>	<b>Entreprises nationales</b>	<b>3.5.1.1</b>
431	655	918	4 977	5 723	dont: Entreprises sous contrôle étranger	3.5.1.1.1
<b>9 561</b>	<b>6 222</b>	<b>9 610</b>	<b>9 682</b>	<b>9 374</b>	<b>Non-vie</b>	<b>3.5.2</b>
<b>9 561</b>	<b>6 222</b>	<b>9 610</b>	<b>9 682</b>	<b>9 374</b>	<b>Entreprises nationales</b>	<b>3.5.2.1</b>
3 085	2 988	3 017	7 718	9 219	dont: Entreprises sous contrôle étranger	3.5.2.1.1
					<b>Dépenses brutes</b>	<b>3.6</b>
<b>3 101</b>	<b>3 997</b>	<b>4 731</b>	<b>5 365</b>	<b>5 807</b>	<b>Vie</b>	<b>3.6.1</b>
<b>3 101</b>	<b>3 997</b>	<b>4 731</b>	<b>5 365</b>	<b>5 620</b>	<b>Entreprises nationales</b>	<b>3.6.1.1</b>
1 637	2 182	2 865	5 041	5 578	dont: Entreprises sous contrôle étranger	3.6.1.1.1
..	..	..	-	186	<b>Succursales d'entreprises étrangères</b>	<b>3.6.1.2</b>
<b>4 514</b>	<b>5 008</b>	<b>6 159</b>	<b>6 802</b>	<b>6 632</b>	<b>Non-vie</b>	<b>3.6.2</b>
<b>4 514</b>	<b>5 008</b>	<b>6 159</b>	<b>6 802</b>	<b>6 632</b>	<b>Entreprises nationales</b>	<b>3.6.2.1</b>
2 211	2 315	2 957	6 477	6 377	dont: Entreprises sous contrôle étranger	3.6.2.1.1
					<b>Commissions</b>	<b>3.7</b>
<b>459</b>	<b>1 308</b>	<b>1 752</b>	<b>1 951</b>	<b>2 483</b>	<b>Vie</b>	<b>3.7.1</b>
<b>459</b>	<b>1 308</b>	<b>1 752</b>	<b>1 951</b>	<b>2 463</b>	<b>Entreprises nationales</b>	<b>3.7.1.1</b>
315	726	1 372	1 816	2 463	dont: Entreprises sous contrôle étranger	3.7.1.1.1

## SLOVAK REPUBLIC

### 3. Detailed results (cont.)

Million SKK

	1994	1995	1996	1997	1998
<b>3.7.1.2</b> Foreign companies (branches)	..	..	..	..	-
<b>3.7.1.3</b> Direct business	..	..	..	..	..
3.7.1.3.1 Domestic companies	..	..	..	..	..
3.7.1.3.1.1 of which: Foreign controlled companies	..	..	..	..	..
3.7.1.3.2 Foreign companies (branches)	..	..	..	..	-
<b>3.7.1.4</b> Reinsurance accepted	..	..	..	..	..
3.7.1.4.1 Domestic companies	..	..	..	..	..
<b>3.7.2</b> Non-life	..	..	..	..	..
<b>3.7.2.1</b> Domestic companies	..	..	..	..	..
3.7.2.1.1 of which: Foreign controlled companies	..	..	..	..	..
<b>3.7.2.3</b> Direct business	..	..	..	..	..
3.7.2.3.1 Domestic companies	..	..	..	..	..
3.7.2.3.1.1 of which: Foreign controlled companies	..	..	..	..	..
<b>3.7.2.4</b> Reinsurance accepted	..	..	..	..	..
3.7.2.4.1 Domestic companies	..	..	..	..	..
3.7.2.4.1.1 of which: Foreign controlled companies	..	..	..	..	..

3. Résultats détaillés (cont.)

Millions SKK

1999	2000	2001	2002	2003		
..	..	..	-	20	Succursales d'entreprises étrangères	3.7.1.2
..	1 308	1 743	1 951	2 483	Assurances directes	3.7.1.3
..	1 308	1 743	1 951	2 463	Entreprises nationales	3.7.1.3.1
..	726	1 372	1 816	2 463	<i>dont</i> : Entreprises sous contrôle étranger	3.7.1.3.1.1
..	..	..	-	20	Succursales d'entreprises étrangères	3.7.1.3.2
..	-	9	-	-	Réassurance acceptée	3.7.1.4
..	-	9	-	-	Entreprises nationales	3.7.1.4.1
652	749	823	1 506	1 885	Non-vie	3.7.2
652	749	823	1 506	1 885	Entreprises nationales	3.7.2.1
498	505	619	1 457	1 864	<i>dont</i> : Entreprises sous contrôle étranger	3.7.2.1.1
..	732	819	1 506	1 882	Assurances directes	3.7.2.3
..	732	819	1 506	1 882	Entreprises nationales	3.7.2.3.1
..	501	614	1 457	1 862	<i>dont</i> : Entreprises sous contrôle étranger	3.7.2.3.1.1
..	18	4	-	2	Réassurance acceptée	3.7.2.4
..	18	4	-	2	Entreprises nationales	3.7.2.4.1
..	3	4	-	2	<i>dont</i> : Entreprises sous contrôle étranger	3.7.2.4.1.1



## *Methodological Notes*

**Definition of foreign-controlled companies:**

Share of foreign shareholders is more than 50%.

## *Notes méthodologiques*

**Définition des entreprises sous contrôle étranger :**

Celles où la part des actionnaires étrangers excède 50 %.

## Spain / Espagne

1. Main aggregates .....	426
1. Principaux agrégats .....	427
2. Number of companies and employees in the reporting country.....	426
2. Nombre d'entreprises et d'employés dans le pays déclarant.....	427
3. Detailed results .....	428
3. Résultats détaillés .....	429
<i>Methodological Notes / Notes méthodologiques .....</i>	<i>440</i>

# SPAIN

## 1. Main aggregates

Million EUR (1999 ESP euro)

	1994	1995	1996	1997	1998
<b>1.1 Business written in the reporting country</b>					
1.1.1 Gross premiums	20 694	20 961	23 130	25 102	26 662
1.1.1.1 Life	8 702	8 303	9 874	11 546	12 316
1.1.1.2 Non-life	11 992	12 658	13 257	13 557	14 346
1.1.2 Ceded premiums	2 165	2 074	2 144	2 082	2 137
1.1.2.1 Life	186	219	229	203	209
1.1.2.2 Non-life	1 979	1 855	1 915	1 880	1 928
1.1.3 Net written premiums	18 529	18 887	20 987	23 020	24 525
1.1.3.1 Life	10 013	10 803	11 342	11 677	12 418
1.1.3.2 Non-life	8 516	8 084	9 645	11 343	12 107
<b>1.2 Business written abroad</b>					
1.2.1 Gross premiums	100	184	284	..	342
1.2.1.1 Life	28	86	175	..	235
1.2.1.2 Non-life	72	98	110	..	107
1.2.2 Ceded premiums	9	27	16	..	14
1.2.2.1 Life	1	9	1	..	1
1.2.2.2 Non-life	8	18	15	..	14
1.2.3 Net written premiums	91	157	268	..	328
1.2.3.1 Life	64	80	94	..	94
1.2.3.2 Non-life	27	77	174	..	234
<b>1.3 Outstanding investment by direct insurance companies</b>	..	..	..	..	..
1.3.1 Life	..	..	..	..	..
1.3.2 Non-life	..	..	..	..	..
<b>1.4 Gross claims payments</b>	<b>12 078</b>	<b>13 519</b>	<b>14 250</b>	<b>15 617</b>	<b>17 573</b>
1.4.1 Life	3 730	4 718	5 170	6 145	7 733
1.4.2 Non-life	8 348	8 801	9 080	9 472	9 839
<b>1.5 Gross operating expenses</b>	<b>4 516</b>	<b>4 770</b>	<b>5 031</b>	<b>5 287</b>	<b>4 786</b>
1.5.1 Life	757	847	908	1 008	806
1.5.2 Non-life	3 759	3 923	4 124	4 279	3 979
<b>1.6 Commissions</b>	<b>1 995</b>	<b>2 117</b>	<b>2 256</b>	<b>2 353</b>	<b>3 357</b>
1.6.1 Life	259	307	353	400	604
1.6.2 Non-life	1 737	1 810	1 903	1 953	2 753

## 2. Number of companies and employees in the reporting country

Units

	1994	1995	1996	1997	1998
<b>2.1 Number of companies</b>					
<b>2.1.1 Total</b>	<b>421</b>	<b>392</b>	<b>377</b>	<b>364</b>	<b>334</b>
2.1.1.1 Domestic companies	396	376	365	351	331
2.1.1.1.1 of which: Foreign controlled companies	72	72	68	57	59
2.1.1.2 Foreign companies (branches)	25	16	12	13	3
<b>2.1.2 Life</b>	<b>62</b>	<b>59</b>	<b>58</b>	<b>57</b>	<b>50</b>
2.1.2.1 Domestic companies	57	56	56	54	49
2.1.2.1.1 of which: Foreign controlled companies	18	18	17	13	14
2.1.2.2 Foreign companies (branches)	5	3	2	3	1
<b>2.1.3 Non-life</b>	<b>278</b>	<b>254</b>	<b>246</b>	<b>236</b>	<b>212</b>
2.1.3.1 Domestic companies	261	244	238	228	211
2.1.3.1.1 of which: Foreign controlled companies	28	30	27	25	25
2.1.3.2 Foreign companies (branches)	17	10	8	8	1
<b>2.1.3 Composite</b>	<b>75</b>	<b>73</b>	<b>68</b>	<b>67</b>	<b>68</b>
2.1.3.1 Domestic companies	73	71	66	65	67
2.1.3.1.1 of which: Foreign controlled companies	26	24	24	19	20
2.1.4.2 Foreign companies (branches)	2	2	2	2	1
<b>2.1.4 Reinsurance</b>	<b>6</b>	<b>6</b>	<b>5</b>	<b>4</b>	<b>4</b>
2.1.4.1 Domestic companies	5	5	5	4	4
2.1.4.1.1 of which: Foreign controlled companies	..	-	-	-	-
2.1.4.2 Foreign companies (branches)	1	1	-	-	-
<b>2.2 Number of employees</b>	<b>65 024</b>	<b>65 376</b>	<b>64 565</b>	..	..
2.2.1 Insurance companies	45 851	47 773	48 269	40 852	43 007
2.2.2 Intermediaries	19 173	17 603	16 296	..	..

1. Principaux agrégats

Millions EUR (1999 ESP euro)

1999	2000	2001	2002	2003		
<b>Opérations conclues dans le pays déclarant</b>						<b>1.1</b>
33 150	42 305	43 194	49 534	43 673	Primes brutes	1.1.1
17 140	24 013	23 021	26 530	18 315	Vie	1.1.1.1
16 010	18 292	20 173	23 004	25 358	Non-vie	1.1.1.2
2 354	2 606	3 047	3 826	4 166	Primes cédées	1.1.2
217	206	275	311	331	Vie	1.1.2.1
2 136	2 400	2 772	3 515	3 835	Non-vie	1.1.2.2
30 796	39 700	40 147	45 784	39 507	Primes nettes émises	1.1.3
13 874	15 893	17 401	19 498	21 523	Vie	1.1.3.1
16 922	23 808	22 746	26 286	17 984	Non-vie	1.1.3.2
<b>Opérations à l'étranger</b>						<b>1.2</b>
257	262	418	71	381	Primes brutes	1.2.1
102	59	220	3	147	Vie	1.2.1.1
155	203	198	68	234	Non-vie	1.2.1.2
17	46	57	18	58	Primes cédées	1.2.2
0	0	1	-	3	Vie	1.2.2.1
16	45	56	18	55	Non-vie	1.2.2.2
240	308	361	53	326	Primes nettes émises	1.2.3
139	248	142	50	182	Vie	1.2.3.1
101	60	219	3	144	Non-vie	1.2.3.2
..	..	..	..	<b>136 031</b>	<b>Encours des placements des entreprises d'assurance directe</b>	<b>1.3</b>
..	..	..	..	..	Vie	1.3.1
..	..	..	..	..	Non-vie	1.3.2
<b>19 541</b>	<b>11 901</b>	<b>26 500</b>	<b>30 272</b>	<b>30 802</b>	<b>Sinistres bruts</b>	<b>1.4</b>
8 747	13	13 583	16 020	15 550	Vie	1.4.1
10 794	11 888	12 917	14 252	15 252	Non-vie	1.4.2
<b>4 735</b>	<b>5 416</b>	<b>5 828</b>	<b>6 371</b>	<b>6 976</b>	<b>Dépenses brutes d'exploitation</b>	<b>1.5</b>
875	925	967	1 059	1 161	Vie	1.5.1
3 860	4 491	4 861	5 312	5 815	Non-vie	1.5.2
<b>3 228</b>	<b>3 833</b>	<b>4 066</b>	<b>4 554</b>	<b>5 001</b>	<b>Commissions</b>	<b>1.6</b>
651	680	663	802	878	Vie	1.6.1
2 577	3 154	3 403	3 752	4 123	Non-vie	1.6.2

2. Nombre d'entreprises et d'employés dans le pays déclarant

Unités

1999	2000	2001	2002	2003		
<b>Nombre d'entreprises</b>						<b>2.1</b>
<b>321</b>	<b>310</b>	<b>299</b>	<b>296</b>	<b>353</b>	<b>Total</b>	<b>2.1.1</b>
318	308	297	294	351	Entreprises nationales	2.1.1.1
51	52	44	45	38	<i>dont</i> : Entreprises sous contrôle étranger	2.1.1.1.1
3	2	2	2	2	Succursales d'entreprises étrangères	2.1.1.2
<b>52</b>	<b>50</b>	<b>47</b>	<b>46</b>	<b>80</b>	<b>Vie</b>	<b>2.1.2</b>
51	50	47	46	80	Entreprises nationales	2.1.2.1
12	12	7	9	8	<i>dont</i> : Entreprises sous contrôle étranger	2.1.2.1.1
1	-	-	-	-	Succursales d'entreprises étrangères	2.1.2.2
<b>204</b>	<b>194</b>	<b>190</b>	<b>184</b>	<b>194</b>	<b>Non-vie</b>	<b>2.1.3</b>
203	193	189	183	193	Entreprises nationales	2.1.3.1
24	25	22	21	17	<i>dont</i> : Entreprises sous contrôle étranger	2.1.3.1.1
1	1	1	1	1	Succursales d'entreprises étrangères	2.1.3.2
<b>61</b>	<b>62</b>	<b>59</b>	<b>63</b>	<b>77</b>	<b>Mixte</b>	<b>2.1.3</b>
60	61	58	62	76	Entreprises nationales	2.1.3.1
15	15	15	15	13	<i>dont</i> : Entreprises sous contrôle étranger	2.1.3.1.1
1	1	1	1	1	Succursales d'entreprises étrangères	2.1.4.2
<b>4</b>	<b>4</b>	<b>3</b>	<b>3</b>	<b>2</b>	<b>Réassurance</b>	<b>2.1.4</b>
4	4	3	3	2	Entreprises nationales	2.1.4.1
-	-	-	-	-	<i>dont</i> : Entreprises sous contrôle étranger	2.1.4.1.1
-	-	-	-	-	Succursales d'entreprises étrangères	2.1.4.2
..	<b>45 372</b>	<b>48 223</b>	<b>47 364</b>	<b>51 771</b>	<b>Nombre d'employés</b>	<b>2.2</b>
42 380	42 248	43 396	44 120	48 116	Entreprises d'assurances	2.2.1
..	3 124	4 827	3 244	3 304	Intermédiaires	2.2.2

# SPAIN

## 3. Detailed results

Million EUR (1999 ESP euro)

	1994	1995	1996	1997	1998
<b>3.1 Business written in the reporting country</b>					
<b>3.1.1 Life and non-life</b>					
<b>3.1.1.1 Gross premiums</b>	<b>20 694</b>	<b>20 961</b>	<b>23 130</b>	<b>25 102</b>	<b>26 662</b>
3.1.1.1.1 Domestic companies	19 276	20 179	22 318	24 226	26 537
3.1.1.1.1.1 of which: Foreign controlled companies	4 122	5 624	5 203	5 179	7 237
3.1.1.1.2 Foreign companies (branches)	1 418	782	812	877	126
3.1.1.1.3 Direct business	19 873	20 154	22 334	24 226	25 785
3.1.1.1.3.1 Domestic companies	18 498	19 412	21 518	23 364	25 659
3.1.1.1.3.1.1 of which: Foreign controlled companies	4 029	5 504	5 095	5 094	7 131
3.1.1.1.3.2 Foreign companies (branches)	1 374	742	816	862	126
3.1.1.1.4 Reinsurance accepted	821	807	796	876	878
3.1.1.1.4.1 Domestic companies	778	768	801	861	878
3.1.1.1.4.1.1 of which: Foreign controlled companies	93	120	109	86	106
3.1.1.1.4.2 Foreign companies (branches)	43	40		15	-
<b>3.1.1.2 Ceded premiums</b>	<b>2 165</b>	<b>2 074</b>	<b>2 144</b>	<b>2 082</b>	<b>2 137</b>
3.1.1.2.1 Domestic companies	2 000	1 945	2 067	2 033	2 132
3.1.1.2.1.1 of which: Foreign controlled companies	596	617	616	551	632
3.1.1.2.2 Foreign companies (branches)	165	128	77	50	6
<b>3.1.1.3 Net written premiums</b>	<b>18 529</b>	<b>18 887</b>	<b>20 987</b>	<b>23 020</b>	<b>24 525</b>
3.1.1.3.1 Domestic companies	17 277	18 234	20 252	22 193	24 405
3.1.1.3.1.1 of which: Foreign controlled companies	3 526	5 007	4 425	4 628	6 605
3.1.1.3.2 Foreign companies (branches)	1 253	653	735	827	120
<b>3.1.2 Life</b>					
<b>3.1.2.1 Gross premiums</b>	<b>8 702</b>	<b>8 303</b>	<b>9 874</b>	<b>11 546</b>	<b>12 316</b>
3.1.2.1.1 Domestic companies	8 084	7 999	9 485	11 127	12 198
3.1.2.1.1.1 of which: Foreign controlled companies	1 072	1 912	1 740	1 937	3 421
3.1.2.1.2 Foreign companies (branches)	619	304	389	419	118
3.1.2.1.3 Direct business	8 664	8 249	9 830	11 467	12 282
3.1.2.1.3.1 Domestic companies	8 044	7 947	9 434	11 048	12 165
3.1.2.1.3.1.1 of which: Foreign controlled companies	1 069	1 908	1 737	1 936	3 420
3.1.2.1.3.2 Foreign companies (branches)	620	303	397	419	118
3.1.2.1.4 Reinsurance accepted	38	54	43	79	33
3.1.2.1.4.1 Domestic companies	40	52	51	79	33
3.1.2.1.4.1.1 of which: Foreign controlled companies	3	4	3	2	1
3.1.2.1.4.2 Foreign companies (branches)		2		-	-
<b>3.1.2.2 Ceded premiums</b>	<b>186</b>	<b>219</b>	<b>229</b>	<b>203</b>	<b>209</b>
3.1.2.2.1 Domestic companies	151	190	209	199	205
3.1.2.2.1.1 of which: Foreign controlled companies	52	68	71	53	77
3.1.2.2.2 Foreign companies (branches)	35	29	19	4	4
<b>3.1.2.3 Net written premiums</b>					
3.1.2.3.1 All risks	9 390	8 084	9 645	11 343	12 107
3.1.2.3.1.1 Domestic companies	8 775	7 809	9 276	10 928	11 993
3.1.2.3.1.1.1 of which: Foreign controlled companies	1 021	1 843	1 669	1 885	3 344
3.1.2.3.1.2 Foreign companies (branches)	615	275	369	415	114
3.1.2.3.3 Foreign risks	..	..	..	..	..
3.1.2.3.3.1 Domestic companies	8 775	7 809	9 276	10 928	11 993
3.1.2.3.3.1.1 of which: Foreign controlled companies	1 021	1 843	1 669	1 885	3 344
3.1.2.3.3.2 Foreign companies (branches)	615	275	369	415	114

3. Résultats détaillés

Millions EUR (1999 ESP euro)

1999	2000	2001	2002	2003		
<b>Opérations conclues dans le pays déclarant</b>						<b>3.1</b>
<b>Vie et non-vie</b>						<b>3.1.1</b>
<b>33 150</b>	<b>42 305</b>	<b>43 194</b>	<b>49 534</b>	<b>43 673</b>	<b>Primes brutes</b>	<b>3.1.1.1</b>
33 012	42 128	43 128	49 537	43 590	Entreprises nationales	3.1.1.1.1
6 593	10 535	11 255	10 833	6 260	<i>dont</i> : Entreprises sous contrôle étranger	3.1.1.1.1.1
138	178	66	63	83	Succursales d'entreprises étrangères	3.1.1.1.2
31 817	40 924	41 704	48 061	41 991	Assurances directes	3.1.1.1.3
31 679	40 868	41 638	47 988	41 908	Entreprises nationales	3.1.1.1.3.1
6 488	10 412	11 005	10 672	6 127	<i>dont</i> : Entreprises sous contrôle étranger	3.1.1.1.3.1.1
138	56	66	63	83	Succursales d'entreprises étrangères	3.1.1.1.3.2
1 333	1 382	1 490	1 540	1 682	Réassurance acceptée	3.1.1.1.4
1 333	1 260	1 490	1 540	1 682	Entreprises nationales	3.1.1.1.4.1
105	123	250	161	133	<i>dont</i> : Entreprises sous contrôle étranger	3.1.1.1.4.1.1
-	122	-	-	-	Succursales d'entreprises étrangères	3.1.1.1.4.2
<b>2 354</b>	<b>2 606</b>	<b>3 047</b>	<b>3 826</b>	<b>4 166</b>	<b>Primes cédées</b>	<b>3.1.1.2</b>
2 345	2 598	3 037	3 815	4 154	Entreprises nationales	3.1.1.2.1
606	770	745	936	1 016	<i>dont</i> : Entreprises sous contrôle étranger	3.1.1.2.1.1
9	7	10	11	12	Succursales d'entreprises étrangères	3.1.1.2.2
<b>30 796</b>	<b>39 700</b>	<b>40 147</b>	<b>45 784</b>	<b>39 507</b>	<b>Primes nettes émises</b>	<b>3.1.1.3</b>
30 666	39 529	40 091	45 723	39 436	Entreprises nationales	3.1.1.3.1
5 987	9 765	10 510	9 897	5 244	<i>dont</i> : Entreprises sous contrôle étranger	3.1.1.3.1.1
130	171	56	52	71	Succursales d'entreprises étrangères	3.1.1.3.2
<b>Vie</b>						<b>3.1.2</b>
<b>17 140</b>	<b>24 013</b>	<b>23 021</b>	<b>26 530</b>	<b>18 315</b>	<b>Primes brutes</b>	<b>3.1.2.1</b>
17 012	23 964	22 973	26 547	18 258	Entreprises nationales	3.1.2.1.1
2 572	5 903	5 397	5 555	898	<i>dont</i> : Entreprises sous contrôle étranger	3.1.2.1.1.1
128	50	48	49	57	Succursales d'entreprises étrangères	3.1.2.1.2
16 788	23 892	22 863	26 530	18 234	Assurances directes	3.1.2.1.3
16 660	23 842	22 815	26 471	18 177	Entreprises nationales	3.1.2.1.3.1
2 570	5 902	5 300	5 553	897	<i>dont</i> : Entreprises sous contrôle étranger	3.1.2.1.3.1.1
128	50	48	49	57	Succursales d'entreprises étrangères	3.1.2.1.3.2
352	122	158	67	81	Réassurance acceptée	3.1.2.1.4
352	122	158	67	81	Entreprises nationales	3.1.2.1.4.1
2	1	97	2	1	<i>dont</i> : Entreprises sous contrôle étranger	3.1.2.1.4.1.1
-	-	-	-	-	Succursales d'entreprises étrangères	3.1.2.1.4.2
<b>217</b>	<b>206</b>	<b>275</b>	<b>311</b>	<b>331</b>	<b>Primes cédées</b>	<b>3.1.2.2</b>
211	200	267	303	322	Entreprises nationales	3.1.2.2.1
42	116	43	54	14	<i>dont</i> : Entreprises sous contrôle étranger	3.1.2.2.1.1
6	5	8	8	9	Succursales d'entreprises étrangères	3.1.2.2.2
<b>Primes nettes émises</b>						<b>3.1.2.3</b>
16 922	23 808	22 746	26 286	17 984	Tous risques	3.1.2.3.1
16 801	23 764	22 706	26 245	17 936	Entreprises nationales	3.1.2.3.1.1
2 529	5 787	5 354	5 501	884	<i>dont</i> : Entreprises sous contrôle étranger	3.1.2.3.1.1.1
122	44	40	41	48	Succursales d'entreprises étrangères	3.1.2.3.1.2
..	..	..	..	..	Risques étrangers	3.1.2.3.3
16 801	23 764	22 706	26 245	17 936	Entreprises nationales	3.1.2.3.3.1
2 529	5 787	5 354	5 501	884	<i>dont</i> : Entreprises sous contrôle étranger	3.1.2.3.3.1.1
122	44	40	41	48	Succursales d'entreprises étrangères	3.1.2.3.3.2

# SPAIN

## 3. Detailed results (cont.)

Million EUR (1999 ESP euro)

	1994	1995	1996	1997	1998
<b>3.1.3 Non-life</b>					
<b>3.1.3.1 Gross premiums</b>	<b>11 992</b>	<b>12 658</b>	<b>13 257</b>	<b>13 557</b>	<b>14 346</b>
3.1.3.1.1 Domestic companies	11 192	12 180	12 833	13 099	14 339
3.1.3.1.1.1 of which: Foreign controlled companies	3 050	3 712	3 463	3 242	3 816
3.1.3.1.2 Foreign companies (branches)	799	477	423	458	8
3.1.3.1.3 Direct business	11 209	11 904	12 504	12 759	13 502
3.1.3.1.3.1 Domestic companies	10 454	11 465	12 084	12 316	13 494
3.1.3.1.3.1.1 of which: Foreign controlled companies	2 960	3 596	3 358	3 158	3 711
3.1.3.1.3.2 Foreign companies (branches)	755	439	420	443	8
3.1.3.1.4 Reinsurance accepted	783	753	753	798	844
3.1.3.1.4.1 Domestic companies	738	715	749	783	844
3.1.3.1.4.1.1 of which: Foreign controlled companies	90	116	106	84	105
3.1.3.1.4.2 Foreign companies (branches)	45	38	4	15	-
<b>3.1.3.2 Ceded premiums</b>	<b>1 979</b>	<b>1 855</b>	<b>1 915</b>	<b>1 880</b>	<b>1 928</b>
3.1.3.2.1 Domestic companies	1 848	1 756	1 857	1 834	1 926
3.1.3.2.1.1 of which: Foreign controlled companies	545	548	546	498	555
3.1.3.2.2 Foreign companies (branches)	130	99	58	46	2
<b>3.1.3.3 Net written premiums</b>					
3.1.3.3.1 All risks	10 013	10 803	11 342	11 677	12 418
3.1.3.3.1.1 Domestic companies	9 344	10 425	10 976	11 265	12 412
3.1.3.3.1.1.1 of which: Foreign controlled companies	2 505	3 163	2 755	2 744	3 261
3.1.3.3.1.2 Foreign companies (branches)	669	378	366	412	6
3.1.3.3.3 Foreign risks	..	..	..	..	..
3.1.3.3.3.1 Domestic companies	9 344	10 425	10 976	11 265	12 412
3.1.3.3.3.1.1 of which: Foreign controlled companies	2 505	3 163	2 755	2 744	3 261
3.1.3.3.3.2 Foreign companies (branches)	669	378	366	412	6
<b>3.2 Business written abroad</b>					
<b>3.2.1 Life</b>					
<b>3.2.1.1 Gross premiums</b>	<b>28</b>	<b>86</b>	<b>175</b>	<b>..</b>	<b>235</b>
3.2.1.1.1 Branches	28	86	175	249	235
3.2.1.1.3 Direct business	28	86	175	..	235
3.2.1.1.3.1 Branches	28	86	175	249	235
3.2.1.1.4 Reinsurance accepted	..	-	-	..	-
3.2.1.1.4.1 Branches	..	-	-	..	-
<b>3.2.1.2 Ceded premiums</b>	<b>1</b>	<b>9</b>	<b>1</b>	<b>..</b>	<b>1</b>
3.2.1.2.1 Branches	1	9	1	1	1
<b>3.2.1.3 Net written premiums</b>	<b>27</b>	<b>77</b>	<b>174</b>	<b>..</b>	<b>234</b>
3.2.1.3.1 Branches	27	77	174	249	234
<b>3.2.2 Non-life</b>					
<b>3.2.2.1 Gross premiums</b>	<b>72</b>	<b>98</b>	<b>110</b>	<b>..</b>	<b>107</b>
3.2.2.1.1 Branches	72	98	110	129	107
3.2.2.1.3 Direct business	70	83	78	..	73
3.2.2.1.3.1 Branches	70	83	78	88	73
3.2.2.1.4 Reinsurance accepted	3	16	32	..	34
3.2.2.1.4.1 Branches	3	16	32	41	34
<b>3.2.2.2 Ceded premiums</b>	<b>8</b>	<b>18</b>	<b>15</b>	<b>..</b>	<b>14</b>
3.2.2.2.1 Branches	8	18	15	16	14
<b>3.2.2.3 Net written premiums</b>	<b>64</b>	<b>80</b>	<b>94</b>	<b>..</b>	<b>94</b>
3.2.2.3.1 Branches	64	80	94	113	94
<b>3.3 Outstanding investment by direct insurance companies</b>					
<b>3.3.1 Life and Non-life</b>	<b>..</b>	<b>..</b>	<b>..</b>	<b>..</b>	<b>..</b>
<b>3.3.1.1 Domestic companies</b>	<b>31 499</b>	<b>40 079</b>	<b>46 426</b>	<b>..</b>	<b>..</b>
3.3.1.1.1 of which: Foreign controlled companies	..	..	10 418	..	..
<b>3.3.1.2 Foreign companies (branches)</b>	<b>2 157</b>	<b>1 642</b>	<b>1 884</b>	<b>..</b>	<b>..</b>
<b>3.3.1.3 Real estate</b>	<b>2 982</b>	<b>3 931</b>	<b>4 414</b>	<b>..</b>	<b>..</b>
3.3.1.3.1 Domestic companies	2 596	3 717	4 185	..	..
3.3.1.3.1.1 of which: Foreign controlled companies	..	..	870	..	..
3.3.1.3.2 Foreign companies (branches)	386	214	229	..	..

3. Résultats détaillés (cont.)

Millions EUR (1999 ESP euro)

1999	2000	2001	2002	2003		
					<b>Non-vie</b>	<b>3.1.3</b>
<b>16 010</b>	<b>18 292</b>	<b>20 173</b>	<b>23 004</b>	<b>25 358</b>	<b>Primes brutes</b>	<b>3.1.3.1</b>
16 000	18 164	20 155	22 990	25 332	Entreprises nationales	3.1.3.1.1
4 021	4 632	5 858	5 278	5 362	<i>dont</i> : Entreprises sous contrôle étranger	3.1.3.1.1.1
10	129	18	14	26	Succursales d'entreprises étrangères	3.1.3.1.2
15 029	17 033	18 841	21 531	23 757	Assurances directes	3.1.3.1.3
15 019	17 026	18 823	21 517	23 731	Entreprises nationales	3.1.3.1.3.1
3 918	4 510	5 705	5 119	5 230	<i>dont</i> : Entreprises sous contrôle étranger	3.1.3.1.3.1.1
10	7	18	14	26	Succursales d'entreprises étrangères	3.1.3.1.3.2
981	1 260	1 332	1 473	1 601	Réassurance acceptée	3.1.3.1.4
981	1 137	1 332	1 473	1 601	Entreprises nationales	3.1.3.1.4.1
103	122	153	159	132	<i>dont</i> : Entreprises sous contrôle étranger	3.1.3.1.4.1.1
-	122	-	-	-	Succursales d'entreprises étrangères	3.1.3.1.4.2
<b>2 136</b>	<b>2 400</b>	<b>2 772</b>	<b>3 515</b>	<b>3 835</b>	<b>Primes cédées</b>	<b>3.1.3.2</b>
2 134	2 398	2 770	3 512	3 832	Entreprises nationales	3.1.3.2.1
564	655	702	882	1 002	<i>dont</i> : Entreprises sous contrôle étranger	3.1.3.2.1.1
3	2	2	3	3	Succursales d'entreprises étrangères	3.1.3.2.2
					<b>Primes nettes émises</b>	<b>3.1.3.3</b>
13 874	16	17 401	19 489	21 523	Tous risques	3.1.3.3.1
13 866	15 765	17 385	19 478	21 500	Entreprises nationales	3.1.3.3.1.1
3 457	3 978	5 156	4 396	4 360	<i>dont</i> : Entreprises sous contrôle étranger	3.1.3.3.1.1.1
8	127	6	11	23	Succursales d'entreprises étrangères	3.1.3.3.1.2
..	..	..	..	..	Risques étrangers	3.1.3.3.3
13 866	15 765	17 385	19 478	21 500	Entreprises nationales	3.1.3.3.3.1
3 457	3 978	5 156	4 396	4 360	<i>dont</i> : Entreprises sous contrôle étranger	3.1.3.3.3.1.1
8	127	6	11	23	Succursales d'entreprises étrangères	3.1.3.3.3.2
					<b>Opérations à l'étranger</b>	<b>3.2</b>
					<b>Vie</b>	<b>3.2.1</b>
<b>102</b>	<b>59</b>	<b>220</b>	<b>3</b>	<b>147</b>	<b>Primes brutes</b>	<b>3.2.1.1</b>
102	59	220	168	147	Succursales	3.2.1.1.1
101	59	221	3	147	Assurances directes	3.2.1.1.3
101	59	221	78	147	Succursales	3.2.1.1.3.1
1	1	-	-	-	Réassurance acceptée	3.2.1.1.4
1	1	-	90	-	Succursales	3.2.1.1.4.1
<b>0</b>	<b>0</b>	<b>1</b>	<b>-</b>	<b>3</b>	<b>Primes cédées</b>	<b>3.2.1.2</b>
0	0	1	38	3	Succursales	3.2.1.2.1
<b>101</b>	<b>60</b>	<b>219</b>	<b>3</b>	<b>144</b>	<b>Primes nettes émises</b>	<b>3.2.1.3</b>
101	60	219	130	144	Succursales	3.2.1.3.1
					<b>Non-vie</b>	<b>3.2.2</b>
<b>155</b>	<b>203</b>	<b>198</b>	<b>68</b>	<b>234</b>	<b>Primes brutes</b>	<b>3.2.2.1</b>
155	203	198	68	234	Succursales	3.2.2.1.1
58	66	73	34	143	Assurances directes	3.2.2.1.3
58	66	73	34	143	Succursales	3.2.2.1.3.1
97	137	125	34	94	Réassurance acceptée	3.2.2.1.4
97	137	125	34	94	Succursales	3.2.2.1.4.1
<b>16</b>	<b>45</b>	<b>56</b>	<b>18</b>	<b>55</b>	<b>Primes cédées</b>	<b>3.2.2.2</b>
16	45	56	18	55	Succursales	3.2.2.2.1
<b>139</b>	<b>248</b>	<b>142</b>	<b>50</b>	<b>182</b>	<b>Primes nettes émises</b>	<b>3.2.2.3</b>
139	248	142	50	182	Succursales	3.2.2.3.1
					<b>Encours des placements des entreprises d'assurance directe</b>	<b>3.3</b>
..	..	..	..	<b>136 031</b>	<b>Vie et non-vie</b>	<b>3.3.1</b>
..	..	..	<b>117 628</b>	<b>135 762</b>	<b>Entreprises nationales</b>	<b>3.3.1.1</b>
..	..	..	29 764	29 003	<i>dont</i> : Entreprises sous contrôle étranger	3.3.1.1.1
..	..	..	<b>253</b>	<b>269</b>	<b>Succursales d'entreprises étrangères</b>	<b>3.3.1.2</b>
..	..	..	<b>3 734</b>	<b>4 575</b>	<b>Immobilier</b>	<b>3.3.1.3</b>
..	..	..	3 729	4 570	Entreprises nationales	3.3.1.3.1
..	..	..	556	663	<i>dont</i> : Entreprises sous contrôle étranger	3.3.1.3.1.1
..	..	..	5	5	Succursales d'entreprises étrangères	3.3.1.3.2



## SPAIN

### 3. Detailed results (cont.)

Million EUR (1999 ESP euro)

	1994	1995	1996	1997	1998
<b>3.3.1.4 Mortgage loans</b>	<b>574</b>	<b>526</b>	<b>438</b>	..	..
3.3.1.4.1 Domestic companies	558	511	425	..	..
3.3.1.4.1.1 of which: Foreign controlled companies	..	..	35	..	..
3.3.1.4.2 Foreign companies (branches)	16	15	13	..	..
<b>3.3.1.5 Shares</b>	<b>2 236</b>	<b>2 241</b>	<b>2 688</b>	..	..
3.3.1.5.1 Domestic companies	2 131	2 168	2 591	..	..
3.3.1.5.1.1 of which: Foreign controlled companies	..	..	647	..	..
3.3.1.5.2 Foreign companies (branches)	105	72	97	..	..
<b>3.3.1.6 Bonds</b>	<b>19 948</b>	<b>24 026</b>	<b>26 064</b>	..	..
3.3.1.6.1 Domestic companies	18 546	22 979	24 764	..	..
3.3.1.6.1.1 of which: Foreign controlled companies	..	..	6 321	..	..
3.3.1.6.2 Foreign companies (branches)	1 401	1 047	1 299	..	..
<b>3.3.1.7 Loans other than mortgage loans</b>	<b>320</b>	<b>284</b>	<b>406</b>	..	..
3.3.1.7.1 Domestic companies	312	282	397	..	..
3.3.1.7.1.1 of which: Foreign controlled companies	..	..	48	..	..
3.3.1.7.2 Foreign companies (branches)	8	2	9	..	..
<b>3.3.1.8 Other Investments</b>	<b>7 596</b>	<b>10 715</b>	<b>14 302</b>	..	..
3.3.1.8.1 Domestic companies	7 354	10 422	14 065	..	..
3.3.1.8.1.1 of which: Foreign controlled companies	..	..	2 498	..	..
3.3.1.8.2 Foreign companies (branches)	241	293	237	..	..
<b>3.4 Breakdown of non-life premiums</b>					
<b>3.4.1 All non-life premiums</b>					
<b>3.4.1.1 Total</b>					
3.4.1.1.1 Gross premiums	11 992	12 658	13 257	..	14 346
3.4.1.1.2 Ceded premiums	1 979	1 855	1 915	..	1 928
3.4.1.1.3 Net written premiums	10 013	10 803	11 342	..	12 418
<b>3.4.1.2 Direct business</b>					
3.4.1.2.1 Gross premiums	11 209	11 904	12 504	..	13 502
3.4.1.2.2 Ceded premiums	1 765	1 642	1 722	..	1 788
3.4.1.2.3 Net written premiums	9 444	10 262	10 782	..	11 714
<b>3.4.1.3 Reinsurance accepted</b>					
3.4.1.3.1 Gross premiums	783	753	753	..	844
3.4.1.3.2 Ceded premiums	214	213	193	..	140
3.4.1.3.3 Net written premiums	569	541	560	..	704
<b>3.4.2 Motor vehicle</b>					
<b>3.4.2.1 Total</b>					
3.4.2.1.1 Gross premiums	5 174	5 312	5 350	5 223	5 469
3.4.2.1.2 Ceded premiums	386	294	303	274	283
3.4.2.1.3 Net written premiums	4 788	5 019	5 046	4 949	5 186
<b>3.4.2.2 Direct business</b>					
3.4.2.2.1 Gross premiums	4 998	5 163	5 196	5 088	5 390
3.4.2.2.2 Ceded premiums	362	272	285	255	281
3.4.2.2.3 Net written premiums	4 636	4 891	4 912	4 833	5 109
<b>3.4.2.3 Reinsurance accepted</b>					
3.4.2.3.1 Gross premiums	176	149	153	135	79
3.4.2.3.2 Ceded premiums	24	22	19	19	2
3.4.2.3.3 Net written premiums	152	127	135	115	77
<b>3.4.3 Maritime and aviation</b>					
<b>3.4.3.1 Total</b>					
3.4.3.1.1 Gross premiums	203	202	197	187	173
3.4.3.1.2 Ceded premiums	142	123	126	115	102
3.4.3.1.3 Net written premiums	62	79	70	72	71
<b>3.4.3.2 Direct business</b>					
3.4.3.2.1 Gross premiums	147	140	144	143	120
3.4.3.2.2 Ceded premiums	114	99	102	95	81
3.4.3.2.3 Net written premiums	33	41	42	48	39

3. Résultats détaillés (cont.)

Millions EUR (1999 ESP euro)

1999	2000	2001	2002	2003		
..	..	..	470	491	<b>Prêts hypothécaires</b>	<b>3.3.1.4</b>
..	..	..	470	491	Entreprises nationales	3.3.1.4.1
..	..	..	..	..	<i>dont</i> : Entreprises sous contrôle étranger	3.3.1.4.1.1
..	..	..	..	-	Succursales d'entreprises étrangères	3.3.1.4.2
..	..	..	7 153	8 059	<b>Actions</b>	<b>3.3.1.5</b>
..	..	..	7 152	8 058	Entreprises nationales	3.3.1.5.1
..	..	..	1 484	893	<i>dont</i> : Entreprises sous contrôle étranger	3.3.1.5.1.1
..	..	..	1	1	Succursales d'entreprises étrangères	3.3.1.5.2
..	..	..	70 874	82 404	<b>Obligations</b>	<b>3.3.1.6</b>
..	..	..	70 636	82 158	Entreprises nationales	3.3.1.6.1
..	..	..	18 606	18 540	<i>dont</i> : Entreprises sous contrôle étranger	3.3.1.6.1.1
..	..	..	238	246	Succursales d'entreprises étrangères	3.3.1.6.2
..	..	..	1 169	1 116	<b>Prêts autres qu'hypothécaires</b>	<b>3.3.1.7</b>
..	..	..	1 168	1 115	Entreprises nationales	3.3.1.7.1
..	..	..	212	53	<i>dont</i> : Entreprises sous contrôle étranger	3.3.1.7.1.1
..	..	..	1	1	Succursales d'entreprises étrangères	3.3.1.7.2
..	..	..	34 481	39 386	<b>Autres placements</b>	<b>3.3.1.8</b>
..	..	..	34 473	39 370	Entreprises nationales	3.3.1.8.1
..	..	..	8 911	8 875	<i>dont</i> : Entreprises sous contrôle étranger	3.3.1.8.1.1
..	..	..	8	16	Succursales d'entreprises étrangères	3.3.1.8.2
<b>Ventilation des primes non-vie</b>						<b>3.4</b>
<b>Toutes primes non-vie</b>						<b>3.4.1</b>
<b>Total</b>						<b>3.4.1.1</b>
16 010	18 164	20 173	23 083	25 356	Primes brutes	3.4.1.1.1
2 136	2 398	2 772	3 520	3 834	Primes cédées	3.4.1.1.2
13 874	15 765	17 401	19 557	21 522	Primes nettes émises	3.4.1.1.3
<b>Assurance directe</b>						<b>3.4.1.2</b>
15 029	17 026	18 841	21 608	23 756	Primes brutes	3.4.1.2.1
1 939	1 775	2 425	2 605	3 421	Primes cédées	3.4.1.2.2
13 090	18 801	16 416	19 003	20 335	Primes nettes émises	3.4.1.2.3
<b>Réassurance acceptée</b>						<b>3.4.1.3</b>
981	1 137	1 332	1 475	1 600	Primes brutes	3.4.1.3.1
197	624	346	915	413	Primes cédées	3.4.1.3.2
783	1 761	986	560	1 187	Primes nettes émises	3.4.1.3.3
<b>Assurance automobile</b>						<b>3.4.2</b>
<b>Total</b>						<b>3.4.2.1</b>
6 879	8 091	8 936	9 937	10 534	Primes brutes	3.4.2.1.1
407	473	512	518	572	Primes cédées	3.4.2.1.2
6 472	7 618	8 424	9 419	9 962	Primes nettes émises	3.4.2.1.3
<b>Assurance directe</b>						<b>3.4.2.2</b>
6 765	7 972	8 774	9 794	10 409	Primes brutes	3.4.2.2.1
392	409	490	448	563	Primes cédées	3.4.2.2.2
6 373	8 382	8 284	9 346	9 846	Primes nettes émises	3.4.2.2.3
<b>Réassurance acceptée</b>						<b>3.4.2.3</b>
114	119	162	143	125	Primes brutes	3.4.2.3.1
15	64	22	70	9	Primes cédées	3.4.2.3.2
99	183	140	73	116	Primes nettes émises	3.4.2.3.3
<b>Maritime et aviation</b>						<b>3.4.3</b>
<b>Total</b>						<b>3.4.3.1</b>
195	207	240	317	324	Primes brutes	3.4.3.1.1
114	122	180	220	206	Primes cédées	3.4.3.1.2
81	85	90	97	118	Primes nettes émises	3.4.3.1.3
<b>Assurance directe</b>						<b>3.4.3.2</b>
134	147	177	254	253	Primes brutes	3.4.3.2.1
87	67	122	121	185	Primes cédées	3.4.3.2.2
48	215	55	133	68	Primes nettes émises	3.4.3.2.3

## SPAIN

### 3. Detailed results (cont.)

Million EUR (1999 ESP euro)

	1994	1995	1996	1997	1998
<b>3.4.3.3 Reinsurance accepted</b>					
3.4.3.3.1 Gross premiums	56	61	53	44	53
3.4.3.3.2 Ceded premiums	27	24	25	20	21
3.4.3.3.3 Net written premiums	29	38	28	24	32
<b>3.4.4 Freight</b>					
<b>3.4.4.1 Total</b>					
3.4.4.1.1 Gross premiums	182	189	196	176	187
3.4.4.1.2 Ceded premiums	85	86	84	74	79
3.4.4.1.3 Net written premiums	98	103	112	102	107
<b>3.4.4.2 Direct business</b>					
3.4.4.2.1 Gross premiums	163	175	178	158	165
3.4.4.2.2 Ceded premiums	81	82	81	69	73
3.4.4.2.3 Net written premiums	83	92	97	89	93
<b>3.4.4.3 Reinsurance accepted</b>					
3.4.4.3.1 Gross premiums	19	15	18	18	21
3.4.4.3.2 Ceded premiums	4	4	4	5	7
3.4.4.3.3 Net written premiums	15	11	14	14	15
<b>3.4.5 Fire and property damages</b>					
<b>3.4.5.1 Total</b>					
3.4.5.1.1 Gross premiums	719	703	778	764	806
3.4.5.1.2 Ceded premiums	328	299	317	297	286
3.4.5.1.3 Net written premiums	391	404	462	467	520
<b>3.4.5.2 Direct business</b>					
3.4.5.2.1 Gross premiums	514	518	566	540	557
3.4.5.2.2 Ceded premiums	249	230	246	221	229
3.4.5.2.3 Net written premiums	265	288	320	319	329
<b>3.4.5.3 Reinsurance accepted</b>					
3.4.5.3.1 Gross premiums	204	185	212	224	249
3.4.5.3.2 Ceded premiums	79	69	71	76	57
3.4.5.3.3 Net written premiums	125	116	141	148	192
<b>3.4.6 Pecuniary losses</b>					
<b>3.4.6.1 Total</b>					
3.4.6.1.1 Gross premiums	314	314	344	47	62
3.4.6.1.2 Ceded premiums	211	221	231	22	29
3.4.6.1.3 Net written premiums	104	92	112	24	33
<b>3.4.6.2 Direct business</b>					
3.4.6.2.1 Gross premiums	285	282	306	47	61
3.4.6.2.2 Ceded premiums	198	205	209	22	28
3.4.6.2.3 Net written premiums	87	78	97	24	33
<b>3.4.6.3 Reinsurance accepted</b>					
3.4.6.3.1 Gross premiums	29	32	38	0	1
3.4.6.3.2 Ceded premiums	12	17	22	0	0
3.4.6.3.3 Net written premiums	17	15	16	0	1
<b>3.4.7 General liability</b>					
<b>3.4.7.1 Total</b>					
3.4.7.1.1 Gross premiums	468	525	556	422	621
3.4.7.1.2 Ceded premiums	172	166	169	132	211
3.4.7.1.3 Net written premiums	295	358	387	290	411
<b>3.4.7.2 Direct business</b>					
3.4.7.2.1 Gross premiums	437	488	525	410	585
3.4.7.2.2 Ceded premiums	155	152	161	129	176
3.4.7.2.3 Net written premiums	282	336	364	281	410
<b>3.4.7.3 Reinsurance accepted</b>					
3.4.7.3.1 Gross premiums	30	37	30	11	36
3.4.7.3.2 Ceded premiums	17	14	8	3	35
3.4.7.3.3 Net written premiums	13	23	22	8	1

3. Résultats détaillés (cont.)

Millions EUR (1999 ESP euro)

1999	2000	2001	2002	2003		
					<b>Réassurance acceptée</b>	<b>3.4.3.3</b>
61	60	63	63	71	Primes brutes	3.4.3.3.1
27	55	28	99	20	Primes cédées	3.4.3.3.2
33	115	35		50	Primes nettes émises	3.4.3.3.3
					<b>Frêt</b>	<b>3.4.4</b>
					<b>Total</b>	<b>3.4.4.1</b>
195	223	235	252	266	Primes brutes	3.4.4.1.1
82	99	108	111	113	Primes cédées	3.4.4.1.2
112	124	127	141	153	Primes nettes émises	3.4.4.1.3
					<b>Assurance directe</b>	<b>3.4.4.2</b>
174	198	210	227	241	Primes brutes	3.4.4.2.1
77	73	102	82	108	Primes cédées	3.4.4.2.2
97	272	108	145	133	Primes nettes émises	3.4.4.2.3
					<b>Réassurance acceptée</b>	<b>3.4.4.3</b>
21	24	25	25	25	Primes brutes	3.4.4.3.1
5	26	6	29	5	Primes cédées	3.4.4.3.2
16	50	19		20	Primes nettes émises	3.4.4.3.3
					<b>Incendie et dommages aux biens</b>	<b>3.4.5</b>
					<b>Total</b>	<b>3.4.5.1</b>
846	947	1 088	1 532	1 772	Primes brutes	3.4.5.1.1
284	321	425	664	776	Primes cédées	3.4.5.1.2
562	626	663	868	996	Primes nettes émises	3.4.5.1.3
					<b>Assurance directe</b>	<b>3.4.5.2</b>
556	607	685	991	1 179	Primes brutes	3.4.5.2.1
188	218	292	454	553	Primes cédées	3.4.5.2.2
368	825	393	537	626	Primes nettes émises	3.4.5.2.3
					<b>Réassurance acceptée</b>	<b>3.4.5.3</b>
290	340	403	542	593	Primes brutes	3.4.5.3.1
97	103	133	210	223	Primes cédées	3.4.5.3.2
193	443	270	332	370	Primes nettes émises	3.4.5.3.3
					<b>Pertes pécunières</b>	<b>3.4.6</b>
					<b>Total</b>	<b>3.4.6.1</b>
452	60	59	83	81	Primes brutes	3.4.6.1.1
267	29	25	42	34	Primes cédées	3.4.6.1.2
185	31	34	40	47	Primes nettes émises	3.4.6.1.3
					<b>Assurance directe</b>	<b>3.4.6.2</b>
400	59	57	82	80	Primes brutes	3.4.6.2.1
241	13	24	19	34	Primes cédées	3.4.6.2.2
159	72	33	63	46	Primes nettes émises	3.4.6.2.3
					<b>Réassurance acceptée</b>	<b>3.4.6.3</b>
52	1	2	1	1	Primes brutes	3.4.6.3.1
26	16	1	23	-	Primes cédées	3.4.6.3.2
26	17	1		1	Primes nettes émises	3.4.6.3.3
					<b>Responsabilité générale</b>	<b>3.4.7</b>
					<b>Total</b>	<b>3.4.7.1</b>
702	801	878	1 139	1 394	Primes brutes	3.4.7.1.1
249	261	267	474	523	Primes cédées	3.4.7.1.2
454	540	611	665	871	Primes nettes émises	3.4.7.1.3
					<b>Assurance directe</b>	<b>3.4.7.2</b>
662	757	827	1 088	1 334	Primes brutes	3.4.7.2.1
241	209	257	380	511	Primes cédées	3.4.7.2.2
422	966	570	708	823	Primes nettes émises	3.4.7.2.3
					<b>Réassurance acceptée</b>	<b>3.4.7.3</b>
40	45	51	51	60	Primes brutes	3.4.7.3.1
8	52	10	94	12	Primes cédées	3.4.7.3.2
32	97	41		48	Primes nettes émises	3.4.7.3.3

## SPAIN

### 3. Detailed results (cont.)

Million EUR (1999 ESP euro)

	1994	1995	1996	1997	1998	
<b>3.4.8</b>	<b>Accident and health</b>					
<b>3.4.8.1</b>	<b>Total</b>					
3.4.8.1.1	Gross premiums	2 365	2 586	2 762	2 937	3 112
3.4.8.1.2	Ceded premiums	102	99	113	116	121
3.4.8.1.3	Net written premiums	2 263	2 487	2 648	2 821	2 991
<b>3.4.8.2</b>	<b>Direct business</b>					
3.4.8.2.1	Gross premiums	2 317	2 539	2 730	2 890	3 058
3.4.8.2.2	Ceded premiums	96	92	109	110	119
3.4.8.2.3	Net written premiums	2 221	2 447	2 621	2 780	2 939
<b>3.4.8.3</b>	<b>Reinsurance accepted</b>					
3.4.8.3.1	Gross premiums	49	47	32	47	54
3.4.8.3.2	Ceded premiums	7	6	4	6	2
3.4.8.3.3	Net written premiums	42	41	27	41	53
<b>3.4.9</b>	<b>of which: Health</b>					
<b>3.4.9.1</b>	<b>Total</b>					
3.4.9.1.1	Gross premiums	..	..	..	..	..
3.4.9.1.2	Ceded premiums	..	..	..	..	..
3.4.9.1.3	Net written premiums	..	..	..	..	..
<b>3.4.9.2</b>	<b>Direct business</b>					
3.4.9.2.1	Gross premiums	..	..	..	..	..
3.4.9.2.2	Ceded premiums	..	..	..	..	..
3.4.9.2.3	Net written premiums	..	..	..	..	..
<b>3.4.9.3</b>	<b>Reinsurance accepted</b>					
3.4.9.3.1	Gross premiums	..	..	..	..	..
3.4.9.3.2	Ceded premiums	..	..	..	..	..
3.4.9.3.3	Net written premiums	..	..	..	..	..
<b>3.4.10</b>	<b>Others</b>					
<b>3.4.10.1</b>	<b>Total</b>					
3.4.10.1.1	Gross premiums	2 566	2 827	3 075	3 801	3 916
3.4.10.1.2	Ceded premiums	553	567	571	849	817
3.4.10.1.3	Net written premiums	2 013	2 260	2 504	2 952	3 099
<b>3.4.10.2</b>	<b>Direct business</b>					
3.4.10.2.1	Gross premiums	2 347	2 599	2 858	3 483	3 565
3.4.10.2.2	Ceded premiums	510	509	530	781	801
3.4.10.2.3	Net written premiums	1 837	2 089	2 328	2 702	2 764
<b>3.4.10.3</b>	<b>Reinsurance accepted</b>					
3.4.10.3.1	Gross premiums	219	228	217	318	351
3.4.10.3.2	Ceded premiums	43	57	41	68	16
3.4.10.3.3	Net written premiums	176	171	176	250	335
<b>3.5</b>	<b>Gross claims payments</b>					
<b>3.5.1</b>	<b>Life</b>					
<b>3.5.1.1</b>	<b>Domestic companies</b>					
3.5.1.1.1	<i>of which: Foreign controlled companies</i>	..	..	885	917	2 077
<b>3.5.1.2</b>	<b>Foreign companies (branches)</b>					
		173	114	143	175	92
<b>3.5.2</b>	<b>Non-life</b>					
<b>3.5.2.1</b>	<b>Domestic companies</b>					
3.5.2.1.1	<i>of which: Foreign controlled companies</i>	..	..	2 379	2 282	2 705
<b>3.5.2.2</b>	<b>Foreign companies (branches)</b>					
		515	304	277	317	3
<b>3.6</b>	<b>Gross operating expenses</b>					
<b>3.6.1</b>	<b>Life</b>					
<b>3.6.1.1</b>	<b>Domestic companies</b>					
3.6.1.1.1	<i>of which: Foreign controlled companies</i>	..	..	284	259	273
<b>3.6.1.2</b>	<b>Foreign companies (branches)</b>					
		112	96	107	108	25
<b>3.6.2</b>	<b>Non-life</b>					
<b>3.6.2.1</b>	<b>Domestic companies</b>					
3.6.2.1.1	<i>of which: Foreign controlled companies</i>	..	..	1 417	1 159	1 163

3. Résultats détaillés (cont.)

Millions EUR (1999 ESP euro)

1999	2000	2001	2002	2003		
					<b>Accident et santé</b>	<b>3.4.8</b>
					<b>Total</b>	<b>3.4.8.1</b>
3 157	3 402	3 750	4 132	4 610	Primes brutes	3.4.8.1.1
117	134	140	159	187	Primes cédées	3.4.8.1.2
3 040	3 268	3 610	3 972	4 423	Primes nettes émises	3.4.8.1.3
					<b>Assurance directe</b>	<b>3.4.8.2</b>
3 093	3 331	3 670	4 057	4 509	Primes brutes	3.4.8.2.1
111	81	130	159	175	Primes cédées	3.4.8.2.2
2 983	3 412	3 540	3 898	4 334	Primes nettes émises	3.4.8.2.3
					<b>Réassurance acceptée</b>	<b>3.4.8.3</b>
64	71	80	75	101	Primes brutes	3.4.8.3.1
6	53	10	-	12	Primes cédées	3.4.8.3.2
57	125	70	75	89	Primes nettes émises	3.4.8.3.3
					<b>dont: Santé</b>	<b>3.4.9</b>
					<b>Total</b>	<b>3.4.9.1</b>
..	..	..	3 323	3 734	Primes brutes	3.4.9.1.1
..	..	..	50	70	Primes cédées	3.4.9.1.2
..	..	..	3 273	3 664	Primes nettes émises	3.4.9.1.3
					<b>Assurance directe</b>	<b>3.4.9.2</b>
..	..	..	3 297	3 688	Primes brutes	3.4.9.2.1
..	..	..	43	69	Primes cédées	3.4.9.2.2
..	..	..	3 254	3 619	Primes nettes émises	3.4.9.2.3
					<b>Réassurance acceptée</b>	<b>3.4.9.3</b>
..	..	..	26	46	Primes brutes	3.4.9.3.1
..	..	..	7	1	Primes cédées	3.4.9.3.2
..	..	..	19	45	Primes nettes émises	3.4.9.3.3
					<b>Autres</b>	<b>3.4.10</b>
					<b>Total</b>	<b>3.4.10.1</b>
3 583	4 432	4 987	5 690	6 375	Primes brutes	3.4.10.1.1
616	958	1 145	1 334	1 423	Primes cédées	3.4.10.1.2
2 967	3 474	3 842	4 355	4 952	Primes nettes émises	3.4.10.1.3
					<b>Assurance directe</b>	<b>3.4.10.2</b>
3 245	3 955	4 441	5 115	5 751	Primes brutes	3.4.10.2.1
604	704	1 009	944	1 292	Primes cédées	3.4.10.2.2
2 641	4 658	3 432	4 171	4 459	Primes nettes émises	3.4.10.2.3
					<b>Réassurance acceptée</b>	<b>3.4.10.3</b>
338	477	546	575	624	Primes brutes	3.4.10.3.1
12	254	136	390	131	Primes cédées	3.4.10.3.2
327	731	410	185	493	Primes nettes émises	3.4.10.3.3
					<b>Sinistres bruts</b>	<b>3.5</b>
<b>8 747</b>	<b>13</b>	<b>13 583</b>	<b>16 020</b>	<b>15 550</b>	<b>Vie</b>	<b>3.5.1</b>
<b>8 668</b>	<b>12 804</b>	<b>13 559</b>	<b>15 990</b>	<b>15 513</b>	<b>Entreprises nationales</b>	<b>3.5.1.1</b>
2 396	3 128	3 005	2 881	2 615	dont: Entreprises sous contrôle étranger	3.5.1.1.1
<b>79</b>	<b>27</b>	<b>24</b>	<b>30</b>	<b>37</b>	<b>Succursales d'entreprises étrangères</b>	<b>3.5.1.2</b>
<b>10 794</b>	<b>11 888</b>	<b>12 917</b>	<b>14 252</b>	<b>15 252</b>	<b>Non-vie</b>	<b>3.5.2</b>
<b>10 791</b>	<b>11 887</b>	<b>12 914</b>	<b>14 249</b>	<b>15 248</b>	<b>Entreprises nationales</b>	<b>3.5.2.1</b>
2 747	3 150	3 774	3 222	3 158	dont: Entreprises sous contrôle étranger	3.5.2.1.1
<b>3</b>	<b>2</b>	<b>3</b>	<b>3</b>	<b>4</b>	<b>Succursales d'entreprises étrangères</b>	<b>3.5.2.2</b>
					<b>Dépenses brutes</b>	<b>3.6</b>
<b>875</b>	<b>925</b>	<b>967</b>	<b>1 059</b>	<b>1 161</b>	<b>Vie</b>	<b>3.6.1</b>
<b>851</b>	<b>915</b>	<b>956</b>	<b>1 046</b>	<b>1 145</b>	<b>Entreprises nationales</b>	<b>3.6.1.1</b>
256	326	297	308	276	dont: Entreprises sous contrôle étranger	3.6.1.1.1
<b>24</b>	<b>10</b>	<b>11</b>	<b>13</b>	<b>16</b>	<b>Succursales d'entreprises étrangères</b>	<b>3.6.1.2</b>
<b>3 860</b>	<b>4 491</b>	<b>4 861</b>	<b>5 312</b>	<b>5 815</b>	<b>Non-vie</b>	<b>3.6.2</b>
<b>3 857</b>	<b>4 488</b>	<b>4 855</b>	<b>5 306</b>	<b>5 807</b>	<b>Entreprises nationales</b>	<b>3.6.2.1</b>
1 092	1 245	1 533	1 310	1 346	dont: Entreprises sous contrôle étranger	3.6.2.1.1

## SPAIN

### 3. Detailed results (cont.)

Million EUR (1999 ESP euro)

	1994	1995	1996	1997	1998
<b>3.6.2.2 Foreign companies (branches)</b>	<b>285</b>	<b>164</b>	<b>144</b>	<b>154</b>	<b>3</b>
<b>3.7 Commissions</b>					
<b>3.7.1 Life</b>	<b>259</b>	<b>307</b>	<b>353</b>	<b>400</b>	<b>604</b>
<b>3.7.1.1 Domestic companies</b>	<b>208</b>	<b>265</b>	<b>306</b>	<b>354</b>	<b>588</b>
3.7.1.1.1 <i>of which: Foreign controlled companies</i>	..	..	102	95	203
<b>3.7.1.2 Foreign companies (branches)</b>	<b>50</b>	<b>43</b>	<b>47</b>	<b>47</b>	<b>16</b>
<b>3.7.1.3 Direct business</b>	<b>254</b>	<b>299</b>	<b>345</b>	<b>393</b>	<b>..</b>
3.7.1.3.1 Domestic companies	203	257	299	347	..
3.7.1.3.1.1 <i>of which: Foreign controlled companies</i>	..	..	101	94	..
3.7.1.3.2 Foreign companies (branches)	50	42	46	47	..
<b>3.7.1.4 Reinsurance accepted</b>	<b>5</b>	<b>8</b>	<b>8</b>	<b>7</b>	<b>..</b>
3.7.1.4.1 Domestic companies	5	8	8	7	..
3.7.1.4.1.1 <i>of which: Foreign controlled companies</i>	..	..	1	1	..
3.7.1.4.2 Foreign companies (branches)	0	0	0	..	..
<b>3.7.2 Non-life</b>	<b>1 737</b>	<b>1 810</b>	<b>1 903</b>	<b>1 953</b>	<b>2 753</b>
<b>3.7.2.1 Domestic companies</b>	<b>1 601</b>	<b>1 729</b>	<b>1 833</b>	<b>1 876</b>	<b>2 751</b>
3.7.2.1.1 <i>of which: Foreign controlled companies</i>	..	..	552	501	801
<b>3.7.2.2 Foreign companies (branches)</b>	<b>136</b>	<b>81</b>	<b>70</b>	<b>77</b>	<b>1</b>
<b>3.7.2.3 Direct business</b>	<b>1 572</b>	<b>1 658</b>	<b>1 759</b>	<b>1 790</b>	<b>..</b>
3.7.2.3.1 Domestic companies	1 443	1 585	1 691	1 716	..
3.7.2.3.1.1 <i>of which: Foreign controlled companies</i>	..	..	546	493	..
3.7.2.3.2 Foreign companies (branches)	129	72	69	74	..
<b>3.7.2.4 Reinsurance accepted</b>	<b>165</b>	<b>152</b>	<b>143</b>	<b>163</b>	<b>..</b>
3.7.2.4.1 Domestic companies	158	144	142	160	..
3.7.2.4.1.1 <i>of which: Foreign controlled companies</i>	..	..	6	8	..
3.7.2.4.2 Foreign companies (branches)	8	8	1	3	..

**3. Résultats détaillés (cont.)**

Millions EUR (1999 ESP euro)

1999	2000	2001	2002	2003		
<b>2</b>	<b>4</b>	<b>6</b>	<b>6</b>	<b>8</b>	<b>Succursales d'entreprises étrangères</b>	<b>3.6.2.2</b>
					<b>Commissions</b>	<b>3.7</b>
<b>651</b>	<b>680</b>	<b>663</b>	<b>802</b>	<b>878</b>	<b>Vie</b>	<b>3.7.1</b>
<b>634</b>	<b>672</b>	<b>661</b>	<b>791</b>	<b>865</b>	<b>Entreprises nationales</b>	<b>3.7.1.1</b>
180	219	205	218	196	<i>dont</i> : Entreprises sous contrôle étranger	3.7.1.1.1
<b>17</b>	<b>8</b>	<b>2</b>	<b>11</b>	<b>13</b>	<b>Succursales d'entreprises étrangères</b>	<b>3.7.1.2</b>
..	..	..	..	..	<b>Assurances directes</b>	<b>3.7.1.3</b>
..	..	..	..	..	Entreprises nationales	3.7.1.3.1
..	..	..	..	..	<i>dont</i> : Entreprises sous contrôle étranger	3.7.1.3.1.1
..	..	..	..	..	Succursales d'entreprises étrangères	3.7.1.3.2
..	..	..	..	..	<b>Réassurance acceptéé</b>	<b>3.7.1.4</b>
..	..	..	..	..	Entreprises nationales	3.7.1.4.1
..	..	..	..	..	<i>dont</i> : Entreprises sous contrôle étranger	3.7.1.4.1.1
..	..	..	..	..	Succursales d'entreprises étrangères	3.7.1.4.2
<b>2 577</b>	<b>3 154</b>	<b>3 403</b>	<b>3 752</b>	<b>4 123</b>	<b>Non-vie</b>	<b>3.7.2</b>
<b>2 575</b>	<b>3 151</b>	<b>3 399</b>	<b>3 748</b>	<b>4 117</b>	<b>Entreprises nationales</b>	<b>3.7.2.1</b>
733	855	1 094	917	958	<i>dont</i> : Entreprises sous contrôle étranger	3.7.2.1.1
<b>1</b>	<b>3</b>	<b>4</b>	<b>4</b>	<b>6</b>	<b>Succursales d'entreprises étrangères</b>	<b>3.7.2.2</b>
..	..	..	..	..	<b>Assurances directes</b>	<b>3.7.2.3</b>
..	..	..	..	..	Entreprises nationales	3.7.2.3.1
..	..	..	..	..	<i>dont</i> : Entreprises sous contrôle étranger	3.7.2.3.1.1
..	..	..	..	..	Succursales d'entreprises étrangères	3.7.2.3.2
..	..	..	..	..	<b>Réassurance acceptéé</b>	<b>3.7.2.4</b>
..	..	..	..	..	Entreprises nationales	3.7.2.4.1
..	..	..	..	..	<i>dont</i> : Entreprises sous contrôle étranger	3.7.2.4.1.1
..	..	..	..	..	Succursales d'entreprises étrangères	3.7.2.4.2



## Methodological Notes

### Definition of foreign-controlled companies:

Participation in social capital equal to or more than 50 per cent.

### 3.3 Outstanding investment by direct insurance companies:

Acquisition cost valuation method is applied in general.

### 3.4 Breakdown of non-life premiums:

Medical insurance is included in "Accident and Health insurance".

## Notes méthodologiques

### Définition des entreprises sous contrôle étranger :

Participation dans le capital social égale ou supérieure à 50 pour cent.

### 3.3 Encours des placements des entreprises d'assurances directes :

En général, la méthode d'estimation du coût d'acquisition est appliquée.

### 3.4 Ventilation des primes non-vie :

L'assurance médicale est incluse dans l'assurance-accident et santé.

## Sweden / Suède

1. Main aggregates .....	442
1. Principaux agrégats .....	443
2. Number of companies and employees in the reporting country.....	442
2. Nombre d'entreprises et d'employés dans le pays déclarant.....	443
3. Detailed results .....	444
3. Résultats détaillés .....	445
<i>Methodological Notes / Notes méthodologiques</i> .....	454

# SWEDEN

## 1. Main aggregates

Million SEK

	1994	1995	1996	1997	1998
<b>1.1 Business written in the reporting country</b>					
1.1.1 Gross premiums	..	..	..	111 756	120 086
1.1.1.1 Life	54 373	56 345	60 117	64 909	75 324
1.1.1.2 Non-life	..	..	..	46 847	44 762
1.1.2 Ceded premiums	..	..	..	10 327	10 128
1.1.2.1 Life	725	1 242	613	726	777
1.1.2.2 Non-life	..	..	..	9 601	9 351
1.1.3 Net written premiums	..	..	..	101 429	109 958
1.1.3.1 Life	..	..	..	37 246	35 411
1.1.3.2 Non-life	53 648	55 103	59 504	64 183	74 547
<b>1.2 Business written abroad</b>					
1.2.1 Gross premiums	..	..	..	..	700
1.2.1.1 Life	..	..	..	..	96
1.2.1.2 Non-life	..	..	..	..	604
1.2.2 Ceded premiums	..	..	..	..	..
1.2.2.1 Life	..	..	..	..	..
1.2.2.2 Non-life	..	..	..	..	..
1.2.3 Net written premiums	..	..	..	..	700
1.2.3.1 Life	..	..	..	..	604
1.2.3.2 Non-life	..	..	..	..	96
<b>1.3 Outstanding investment by direct insurance companies</b>	<b>667 887</b>	<b>735 718</b>	<b>1 061 549</b>	<b>1 242 416</b>	<b>1 359 995</b>
1.3.1 Life	503 056	560 206	816 384	969 182	1 051 329
1.3.2 Non-life	164 831	175 512	245 165	273 234	308 666
<b>1.4 Gross claims payments</b>	..	..	<b>61 117</b>	<b>61 537</b>	<b>67 268</b>
1.4.1 Life	..	..	22 961	24 035	30 700
1.4.2 Non-life	..	..	38 156	37 502	36 568
<b>1.5 Gross operating expenses</b>	..	..	<b>13 790</b>	<b>14 062</b>	<b>14 716</b>
1.5.1 Life	..	..	5 305	5 656	6 616
1.5.2 Non-life	..	..	8 485	8 406	8 100
<b>1.6 Commissions</b>	..	..	<b>5 597</b>	<b>5 923</b>	<b>5 877</b>
1.6.1 Life	..	..	1 911	2 253	2 709
1.6.2 Non-life	..	..	3 686	3 670	3 168

## 2. Number of companies and employees in the reporting country

Units

	1994	1995	1996	1997	1998
<b>2.1 Number of companies</b>					
<b>2.1.1 Total</b>	..	..	..	<b>138</b>	<b>158</b>
2.1.1.1 Domestic companies	142	144	135	138	158
2.1.1.1.1 of which: Foreign controlled companies	2	3	3	4	4
2.1.1.2 Foreign companies (branches)	..	..	..	..	..
<b>2.1.2 Life</b>	<b>29</b>	<b>28</b>	<b>29</b>	<b>30</b>	<b>37</b>
2.1.2.1 Domestic companies	29	28	29	30	37
2.1.2.1.1 of which: Foreign controlled companies	-	-	-	-	-
2.1.2.2 Foreign companies (branches)	-	-	-	-	..
<b>2.1.3 Non-life</b>	<b>109</b>	<b>111</b>	<b>99</b>	<b>100</b>	<b>113</b>
2.1.3.1 Domestic companies	107	110	98	100	113
2.1.3.1.1 of which: Foreign controlled companies	2	3	3	4	4
2.1.3.2 Foreign companies (branches)	2	1	1	-	..
<b>2.1.3 Composite</b>	-	-	-	-	-
2.1.3.1 Domestic companies	-	-	-	-	-
2.1.3.1.1 of which: Foreign controlled companies	-	-	-	-	-
2.1.4.2 Foreign companies (branches)	-	-	-	-	..
<b>2.1.4 Reinsurance</b>	..	..	..	<b>8</b>	<b>8</b>
2.1.4.1 Domestic companies	6	6	8	8	8
2.1.4.1.1 of which: Foreign controlled companies	-	-	-	-	-
2.1.4.2 Foreign companies (branches)	..	..	..	..	..
<b>2.2 Number of employees</b>	<b>19 900</b>	<b>19 844</b>	<b>19 602</b>	<b>17 700</b>	<b>17 380</b>
2.2.1 Insurance companies	19 000	18 750	18 500	16 520	16 500
2.2.2 Intermediaries	900	1 094	1 102	1 180	880

## 1. Principaux agrégats

Millions SEK

1999	2000	2001	2002	2003		
<b>Opérations conclues dans le pays déclarant</b>						<b>1.1</b>
..	181 250	209 122	..	205 960	Primes brutes	1.1.1
95 505	107 625	121 418	..	111 628	Vie	1.1.1.1
..	73 625	87 704	..	94 332	Non-vie	1.1.1.2
..	11 588	11 969	..	13 402	Primes cédées	1.1.2
411	399	1 816	..	1 664	Vie	1.1.2.1
..	11 189	10 153	..	11 738	Non-vie	1.1.2.2
..	169 662	197 153	..	192 558	Primes nettes émises	1.1.3
..	62 436	77 551	..	82 594	Vie	1.1.3.1
95 094	107 226	119 602	..	109 964	Non-vie	1.1.3.2
<b>Opérations à l'étranger</b>						<b>1.2</b>
..	..	..	..	..	Primes brutes	1.2.1
..	..	..	..	..	Vie	1.2.1.1
..	..	..	..	..	Non-vie	1.2.1.2
..	..	..	..	..	Primes cédées	1.2.2
..	..	..	..	..	Vie	1.2.2.1
..	..	..	..	..	Non-vie	1.2.2.2
..	..	..	..	..	Primes nettes émises	1.2.3
..	..	..	..	..	Vie	1.2.3.1
..	..	..	..	..	Non-vie	1.2.3.2
<b>1 747 675</b>	<b>1 851 889</b>	<b>1 782 698</b>	..	<b>1 811 657</b>	<b>Encours des placements des entreprises d'assurance directe</b>	<b>1.3</b>
1 416 005	1 500 105	1 441 721	..	1 477 233	Vie	1.3.1
331 670	351 784	340 977	..	334 424	Non-vie	1.3.2
..	<b>93 940</b>	<b>97 449</b>	..	<b>116 333</b>	<b>Sinistres bruts</b>	<b>1.4</b>
33 493	40 106	44 614	..	52 634	Vie	1.4.1
..	53 834	52 835	..	63 699	Non-vie	1.4.2
..	<b>20 499</b>	<b>22 283</b>	..	<b>22 142</b>	<b>Dépenses brutes d'exploitation</b>	<b>1.5</b>
7 324	8 856	9 266	..	8 499	Vie	1.5.1
..	11 643	13 017	..	13 643	Non-vie	1.5.2
<b>5 698</b>	<b>7 369</b>	<b>7 017</b>	..	<b>3 329</b>	<b>Commissions</b>	<b>1.6</b>
3 399	3 293	3 295	..	1 861	Vie	1.6.1
2 299	4 076	3 722	..	1 468	Non-vie	1.6.2

## 2. Nombre d'entreprises et d'employés dans le pays déclarant

Unités

1999	2000	2001	2002	2003		
<b>Nombre d'entreprises</b>						<b>2.1</b>
..	<b>194</b>	<b>184</b>	..	<b>172</b>	<b>Total</b>	<b>2.1.1</b>
160	157	171	..	172	Entreprises nationales	2.1.1.1
5	5	9	..	9	<i>dont</i> : Entreprises sous contrôle étranger	2.1.1.1.1
..	32	13	..	..	Succursales d'entreprises étrangères	2.1.1.2
..	<b>44</b>	<b>43</b>	..	<b>43</b>	<b>Vie</b>	<b>2.1.2</b>
39	38	43	..	43	Entreprises nationales	2.1.2.1
-	-	3	..	2	<i>dont</i> : Entreprises sous contrôle étranger	2.1.2.1.1
..	6	-	..	..	Succursales d'entreprises étrangères	2.1.2.2
..	<b>142</b>	<b>134</b>	..	<b>124</b>	<b>Non-vie</b>	<b>2.1.3</b>
114	111	121	..	124	Entreprises nationales	2.1.3.1
5	5	6	..	6	<i>dont</i> : Entreprises sous contrôle étranger	2.1.3.1.1
..	26	13	..	..	Succursales d'entreprises étrangères	2.1.3.2
..	-	-	..	-	<b>Mixte</b>	<b>2.1.3</b>
-	-	-	..	-	Entreprises nationales	2.1.3.1
-	-	-	..	-	<i>dont</i> : Entreprises sous contrôle étranger	2.1.3.1.1
..	-	-	..	-	Succursales d'entreprises étrangères	2.1.4.2
..	<b>8</b>	<b>7</b>	..	<b>5</b>	<b>Réassurance</b>	<b>2.1.4</b>
7	8	7	..	5	Entreprises nationales	2.1.4.1
-	-	-	..	1	<i>dont</i> : Entreprises sous contrôle étranger	2.1.4.1.1
..	..	-	..	..	Succursales d'entreprises étrangères	2.1.4.2
<b>17 430</b>	<b>16 500</b>	<b>17 700</b>	..	<b>17 850</b>	<b>Nombre d'employés</b>	<b>2.2</b>
16 500	15 350	16 500	..	16 500	Entreprises d'assurances	2.2.1
930	1 150	1 200	..	1 350	Intermédiaires	2.2.2

# SWEDEN

## 3. Detailed results

Million SEK

	1994	1995	1996	1997	1998
<b>3.1 Business written in the reporting country</b>					
<b>3.1.1 Life and non-life</b>					
<b>3.1.1.1 Gross premiums</b>	..	..	..	<b>111 756</b>	<b>120 086</b>
3.1.1.1.1 Domestic companies	100 800	102 624	105 082	111 756	120 086
3.1.1.1.1.1 of which: Foreign controlled companies	699	1 099	1 181	1 261	1 495
3.1.1.1.2 Foreign companies (branches)	..	..	..	..	..
3.1.1.1.3 Direct business	88 603	90 255	95 237	101 077	111 213
3.1.1.1.3.1 Domestic companies	88 405	90 050	95 032	101 077	111 213
3.1.1.1.3.1.1 of which: Foreign controlled companies	656	1 048	1 124	1 152	1 327
3.1.1.1.3.2 Foreign companies (branches)	198	205	205	..	..
3.1.1.1.4 Reinsurance accepted	..	..	..	10 679	8 873
3.1.1.1.4.1 Domestic companies	12 395	12 574	10 050	10 679	8 873
3.1.1.1.4.1.1 of which: Foreign controlled companies	43	51	57	109	168
<b>3.1.1.2 Ceded premiums</b>	..	..	..	<b>10 327</b>	<b>10 128</b>
3.1.1.2.1 Domestic companies	10 349	11 142	10 497	10 327	10 128
3.1.1.2.1.1 of which: Foreign controlled companies	300	273	241	284	376
<b>3.1.1.3 Net written premiums</b>	..	..	..	<b>101 429</b>	<b>109 958</b>
3.1.1.3.1 Domestic companies	90 451	91 482	94 585	101 429	109 958
3.1.1.3.1.1 of which: Foreign controlled companies	399	826	940	977	1 119
3.1.1.3.2 Foreign companies (branches)	..	..	..	..	..
<b>3.1.2 Life</b>					
<b>3.1.2.1 Gross premiums</b>	<b>54 373</b>	<b>56 345</b>	<b>60 117</b>	<b>64 909</b>	<b>75 324</b>
3.1.2.1.1 Domestic companies	54 373	56 345	60 117	64 909	75 324
3.1.2.1.1.1 of which: Foreign controlled companies	-	-	-	-	-
3.1.2.1.3 Direct business	52 794	53 947	60 038	64 709	75 143
3.1.2.1.3.1 Domestic companies	52 794	53 947	60 038	64 709	75 143
3.1.2.1.3.1.1 of which: Foreign controlled companies	-	-	-	-	-
3.1.2.1.3.2 Foreign companies (branches)	-	-	-	-	..
3.1.2.1.4 Reinsurance accepted	1 579	2 398	79	200	181
3.1.2.1.4.1 Domestic companies	1 579	2 398	79	200	181
3.1.2.1.4.1.1 of which: Foreign controlled companies	-	-	-	-	-
<b>3.1.2.2 Ceded premiums</b>	<b>725</b>	<b>1 242</b>	<b>613</b>	<b>726</b>	<b>777</b>
3.1.2.2.1 Domestic companies	725	1 242	613	726	777
3.1.2.2.1.1 of which: Foreign controlled companies	-	-	-	-	-
<b>3.1.2.3 Net written premiums</b>					
3.1.2.3.1 All risks	53 648	55 103	59 504	64 183	74 547
3.1.2.3.1.1 Domestic companies	53 648	55 103	59 504	64 183	74 547
3.1.2.3.1.1.1 of which: Foreign controlled companies	-	-	-	-	-
3.1.2.3.2 Domestic risks	..	..	59 504	64 183	74 432
3.1.2.3.2.1 Domestic companies	..	..	59 504	64 183	74 432
3.1.2.3.2.1.1 of which: Foreign controlled companies	-	-	-	-	-
3.1.2.3.3 Foreign risks	..	..	-	-	115
3.1.2.3.3.1 Domestic companies	53 648	55 103	59 504	64 183	74 547
3.1.2.3.3.1.1 of which: Foreign controlled companies	-	-	-	-	-
<b>3.1.3 Non-life</b>					
<b>3.1.3.1 Gross premiums</b>	..	..	..	<b>46 847</b>	<b>44 762</b>
3.1.3.1.1 Domestic companies	46 427	46 279	44 965	46 847	44 762
3.1.3.1.1.1 of which: Foreign controlled companies	699	1 099	1 181	1 261	1 495
3.1.3.1.2 Foreign companies (branches)	..	..	..	..	..
3.1.3.1.3 Direct business	35 809	36 308	35 199	36 368	36 070
3.1.3.1.3.1 Domestic companies	35 611	36 103	34 994	36 368	36 070
3.1.3.1.3.1.1 of which: Foreign controlled companies	656	1 048	1 124	1 152	1 327
3.1.3.1.3.2 Foreign companies (branches)	198	205	205	..	..
3.1.3.1.4 Reinsurance accepted	..	..	..	10 479	8 692
3.1.3.1.4.1 Domestic companies	10 816	10 176	9 971	10 479	8 692
3.1.3.1.4.1.1 of which: Foreign controlled companies	43	51	57	109	168
<b>3.1.3.2 Ceded premiums</b>	..	..	..	<b>9 601</b>	<b>9 351</b>
3.1.3.2.1 Domestic companies	9 624	9 900	9 884	9 601	9 351
3.1.3.2.1.1 of which: Foreign controlled companies	300	273	241	284	376

## 3. Résultats détaillés

Millions SEK

1999	2000	2001	2002	2003		
					<b>Opérations conclues dans le pays déclarant</b>	<b>3.1</b>
					<b>Vie et non-vie</b>	<b>3.1.1</b>
..	<b>181 250</b>	<b>209 122</b>	..	<b>205 960</b>	<b>Primes brutes</b>	<b>3.1.1.1</b>
151 162	181 250	195 824	..	205 960	Entreprises nationales	3.1.1.1.1
5 647	6 141	9 103	..	11 494	<i>dont</i> : Entreprises sous contrôle étranger	3.1.1.1.1.1
..	..	13 298	..	..	Succursales d'entreprises étrangères	3.1.1.1.2
141 554	185 190	194 114	..	190 961	Assurances directes	3.1.1.1.3
139 998	164 641	180 816	..	190 961	Entreprises nationales	3.1.1.1.3.1
5 553	6 104	7 331	..	10 915	<i>dont</i> : Entreprises sous contrôle étranger	3.1.1.1.3.1.1
1 556	20 549	13 298	..	..	Succursales d'entreprises étrangères	3.1.1.1.3.2
..	16 609	15 008	..	14 999	Réassurance acceptée	3.1.1.1.4
11 164	16 609	15 008	..	14 999	Entreprises nationales	3.1.1.1.4.1
94	37	1 772	..	579	<i>dont</i> : Entreprises sous contrôle étranger	3.1.1.1.4.1.1
..	<b>11 588</b>	<b>11 969</b>	..	<b>13 402</b>	<b>Primes cédées</b>	<b>3.1.1.2</b>
9 748	11 588	11 969	..	13 402	Entreprises nationales	3.1.1.2.1
297	342	862	..	1 586	<i>dont</i> : Entreprises sous contrôle étranger	3.1.1.2.1.1
..	<b>169 662</b>	<b>197 153</b>	..	<b>192 558</b>	<b>Primes nettes émises</b>	<b>3.1.1.3</b>
141 414	169 662	183 855	..	192 558	Entreprises nationales	3.1.1.3.1
5 350	5 799	8 241	..	9 908	<i>dont</i> : Entreprises sous contrôle étranger	3.1.1.3.1.1
..	..	13 298	..	..	Succursales d'entreprises étrangères	3.1.1.3.2
					<b>Vie</b>	<b>3.1.2</b>
<b>95 505</b>	<b>107 625</b>	<b>121 418</b>	..	<b>111 628</b>	<b>Primes brutes</b>	<b>3.1.2.1</b>
95 505	107 625	121 418	..	111 628	Entreprises nationales	3.1.2.1.1
-	-	2 329	..	1 366	<i>dont</i> : Entreprises sous contrôle étranger	3.1.2.1.1.1
95 134	111 685	119 628	..	110 987	Assurances directes	3.1.2.1.3
95 134	107 207	119 628	..	110 987	Entreprises nationales	3.1.2.1.3.1
-	-	643	..	893	<i>dont</i> : Entreprises sous contrôle étranger	3.1.2.1.3.1.1
..	4 478	-	..	..	Succursales d'entreprises étrangères	3.1.2.1.3.2
371	418	1 790	..	641	Réassurance acceptée	3.1.2.1.4
371	418	1 790	..	641	Entreprises nationales	3.1.2.1.4.1
-	-	1 686	..	473	<i>dont</i> : Entreprises sous contrôle étranger	3.1.2.1.4.1.1
<b>411</b>	<b>399</b>	<b>1 816</b>	..	<b>1 664</b>	<b>Primes cédées</b>	<b>3.1.2.2</b>
411	399	1 816	..	1 664	Entreprises nationales	3.1.2.2.1
-	-	157	..	279	<i>dont</i> : Entreprises sous contrôle étranger	3.1.2.2.1.1
					<b>Primes nettes émises</b>	<b>3.1.2.3</b>
95 094	107 227	119 602	..	109 964	Tous risques	3.1.2.3.1
95 094	107 227	119 602	..	109 964	Entreprises nationales	3.1.2.3.1.1
-	-	2 172	..	1 087	<i>dont</i> : Entreprises sous contrôle étranger	3.1.2.3.1.1.1
95 071	107 180	119 509	..	109 695	Risques nationaux	3.1.2.3.2
95 071	107 180	119 509	..	109 695	Entreprises nationales	3.1.2.3.2.1
-	-	2 120	..	1 087	<i>dont</i> : Entreprises sous contrôle étranger	3.1.2.3.2.1.1
23	46	93	..	269	Risques étrangers	3.1.2.3.3
95 094	107 227	119 602	..	109 964	Entreprises nationales	3.1.2.3.3.1
-	-	2 172	..	1 087	<i>dont</i> : Entreprises sous contrôle étranger	3.1.2.3.3.1.1
					<b>Non-vie</b>	<b>3.1.3</b>
..	<b>73 625</b>	<b>87 704</b>	..	<b>94 332</b>	<b>Primes brutes</b>	<b>3.1.3.1</b>
55 657	73 625	74 406	..	94 332	Entreprises nationales	3.1.3.1.1
5 647	6 141	6 774	..	10 128	<i>dont</i> : Entreprises sous contrôle étranger	3.1.3.1.1.1
..	..	13 298	..	..	Succursales d'entreprises étrangères	3.1.3.1.2
46 420	73 505	74 486	..	79 974	Assurances directes	3.1.3.1.3
44 864	57 434	61 188	..	79 974	Entreprises nationales	3.1.3.1.3.1
5 553	6 104	6 688	..	10 022	<i>dont</i> : Entreprises sous contrôle étranger	3.1.3.1.3.1.1
1 556	16 071	13 298	..	..	Succursales d'entreprises étrangères	3.1.3.1.3.2
..	16 191	13 218	..	14 358	Réassurance acceptée	3.1.3.1.4
10 793	16 191	13 218	..	14 358	Entreprises nationales	3.1.3.1.4.1
94	37	86	..	106	<i>dont</i> : Entreprises sous contrôle étranger	3.1.3.1.4.1.1
..	<b>11 189</b>	<b>10 153</b>	..	<b>11 738</b>	<b>Primes cédées</b>	<b>3.1.3.2</b>
9 337	11 189	10 153	..	11 738	Entreprises nationales	3.1.3.2.1
297	342	705	..	1 307	<i>dont</i> : Entreprises sous contrôle étranger	3.1.3.2.1.1

# SWEDEN

## 3. Detailed results (cont.)

Million SEK

	1994	1995	1996	1997	1998
<b>3.1.3.3</b>	<b>Net written premiums</b>				
3.1.3.3.1	All risks				
3.1.3.3.1.1	36 803	36 379	35 081	37 246	35 411
3.1.3.3.1.1.1	of which: Foreign controlled companies				
	399	826	940	977	1 119
3.1.3.3.1.2	Foreign companies (branches)				
	..	..	..	..	..
3.1.3.3.2	Domestic risks				
3.1.3.3.2.1	..	..	..	..	32 072
3.1.3.3.2.1.1	of which: Foreign controlled companies				
	..	..	..	..	1 039
3.1.3.3.3	Foreign risks				
3.1.3.3.3.1	36 803	36 379	35 081	37 246	35 411
3.1.3.3.3.1.1	of which: Foreign controlled companies				
	399	826	940	977	1 119
3.1.3.3.3.2	Foreign companies (branches)				
	..	..	..	..	..
<b>3.2</b>	<b>Business written abroad</b>				
<b>3.2.1</b>	<b>Life</b>				
<b>3.2.1.1</b>	<b>Gross premiums</b>				
3.2.1.1.1	..	..	..	..	96
3.2.1.1.3	Direct business				
3.2.1.1.3.1	..	..	..	..	96
<b>3.2.1.3</b>	<b>Net written premiums</b>				
3.2.1.3.1	..	..	..	..	96
<b>3.2.2</b>	<b>Non-life</b>				
<b>3.2.2.1</b>	<b>Gross premiums</b>				
3.2.2.1.1	..	..	..	..	604
3.2.2.1.3	Direct business				
3.2.2.1.3.1	1 096	928	..	..	604
<b>3.2.2.2</b>	<b>Ceded premiums</b>				
3.2.2.2.1	331	386	..	..	..
<b>3.2.2.3</b>	<b>Net written premiums</b>				
3.2.2.3.1	..	..	..	..	604
<b>3.3</b>	<b>Outstanding investment by direct insurance companies</b>				
<b>3.3.1</b>	<b>Life and Non-life</b>				
<b>3.3.1.1</b>	<b>667 887</b>	<b>735 718</b>	<b>1 061 549</b>	<b>1 242 416</b>	<b>1 359 995</b>
<b>3.3.1.1.1</b>	<b>Domestic companies</b>				
	<b>667 689</b>	<b>735 513</b>	<b>1 061 344</b>	..	..
3.3.1.1.1.1	of which: Foreign controlled companies				
	1 308	1 694	2 235	..	..
<b>3.3.1.2</b>	<b>Foreign companies (branches)</b>				
	<b>198</b>	<b>205</b>	<b>205</b>	..	..
<b>3.3.1.3</b>	<b>Real estate</b>				
3.3.1.3.1	44 721	44 974	61 723	..	..
3.3.1.3.1.1	of which: Foreign controlled companies				
	-	-	-	..	..
<b>3.3.1.4</b>	<b>Mortgage loans</b>				
3.3.1.4.1	..	..	12 964	..	..
3.3.1.4.1.1	of which: Foreign controlled companies				
	..	..	4	..	..
<b>3.3.1.5</b>	<b>Shares</b>				
3.3.1.5.1	172 041	206 480	405 125	..	..
3.3.1.5.1.1	of which: Foreign controlled companies				
	165	140	324	..	..
<b>3.3.1.6</b>	<b>Bonds</b>				
3.3.1.6.1	348 755	391 561	526 925	..	..
3.3.1.6.1.1	of which: Foreign controlled companies				
	855	1 073	1 667	..	..
<b>3.3.1.7</b>	<b>Loans other than mortgage loans</b>				
3.3.1.7.1	42 228	37 619	9 840	..	..
3.3.1.7.1.1	of which: Foreign controlled companies				
	162	142	240	..	..
<b>3.3.1.8</b>	<b>Other Investments</b>				
3.3.1.8.1	60 142	55 084	44 972	..	..
3.3.1.8.1.1	of which: Foreign controlled companies				
	59 944	54 879	44 767	..	..
3.3.1.8.2	126	339	-	..	..
3.3.1.8.2.1	Foreign companies (branches)				
	198	205	205	..	..
<b>3.3.2</b>	<b>Life</b>				
<b>3.3.2.1</b>	<b>503 056</b>	<b>560 206</b>	<b>816 384</b>	<b>969 182</b>	<b>1 051 329</b>
<b>3.3.2.1.1</b>	<b>Domestic companies</b>				
	<b>503 056</b>	<b>560 206</b>	<b>816 384</b>	<b>969 182</b>	<b>1 051 329</b>
3.3.2.1.1.1	of which: Foreign controlled companies				
	-	-	-	19	-

## 3. Résultats détaillés (cont.)

Millions SEK

1999	2000	2001	2002	2003		
					<b>Primes nettes émises</b>	<b>3.1.3.3</b>
..	62 436	77 551	..	82 594	Tous risques	3.1.3.3.1
46 320	62 436	64 253	..	82 594	Entreprises nationales	3.1.3.3.1.1
5 350	5 799	6 069	..	8 821	<i>dont</i> : Entreprises sous contrôle étranger	3.1.3.3.1.1.1
..	..	13 298	..	..	Succursales d'entreprises étrangères	3.1.3.3.1.2
..	38 535	40 861	..	61 518	Risques nationaux	3.1.3.3.2
..	38 535	40 861	..	61 518	Entreprises nationales	3.1.3.3.2.1
..	5 577	5 778	..	8 625	<i>dont</i> : Entreprises sous contrôle étranger	3.1.3.3.2.1.1
..	23 901	23 392	..	21 076	Risques étrangers	3.1.3.3.3
46 320	62 436	64 253	..	82 594	Entreprises nationales	3.1.3.3.3.1
5 350	5 799	6 069	..	8 821	<i>dont</i> : Entreprises sous contrôle étranger	3.1.3.3.3.1.1
..	..	13 298	..	..	Succursales d'entreprises étrangères	3.1.3.3.3.2
					<b>Opérations à l'étranger</b>	<b>3.2</b>
					<b>Vie</b>	<b>3.2.1</b>
..	..	..	..	..	<b>Primes brutes</b>	<b>3.2.1.1</b>
..	..	..	..	72	Succursales	3.2.1.1.1
..	-	-	..	72	Assurances directes	3.2.1.1.3
23	-	-	..	72	Succursales	3.2.1.1.3.1
..	..	..	..	..	<b>Primes nettes émises</b>	<b>3.2.1.3</b>
..	..	..	..	..	Succursales	3.2.1.3.1
					<b>Non-vie</b>	<b>3.2.2</b>
..	..	..	..	..	<b>Primes brutes</b>	<b>3.2.2.1</b>
..	..	..	..	15 206	Succursales	3.2.2.1.1
..	10 165	13 298	..	15 206	Assurances directes	3.2.2.1.3
9 483	10 165	13 298	..	15 206	Succursales	3.2.2.1.3.1
..	..	..	..	..	<b>Primes cédées</b>	<b>3.2.2.2</b>
..	..	..	..	..	Succursales	3.2.2.2.1
..	..	..	..	..	<b>Primes nettes émises</b>	<b>3.2.2.3</b>
..	..	..	..	..	Succursales	3.2.2.3.1
					<b>Encours des placements des entreprises d'assurance directe</b>	<b>3.3</b>
<b>1 747 675</b>	<b>1 851 889</b>	<b>1 782 698</b>	..	<b>1 811 657</b>	<b>Vie et non-vie</b>	<b>3.3.1</b>
..	..	..	..	<b>1 811 657</b>	<b>Entreprises nationales</b>	<b>3.3.1.1</b>
..	..	..	..	21 878	<i>dont</i> : Entreprises sous contrôle étranger	3.3.1.1.1
..	..	..	..	<b>1 811 657</b>	<b>Succursales d'entreprises étrangères</b>	<b>3.3.1.2</b>
..	..	..	..	<b>58 665</b>	<b>Immobilier</b>	<b>3.3.1.3</b>
..	..	..	..	58 665	Entreprises nationales	3.3.1.3.1
..	..	..	..	1 119	<i>dont</i> : Entreprises sous contrôle étranger	3.3.1.3.1.1
..	..	..	..	<b>702</b>	<b>Prêts hypothécaires</b>	<b>3.3.1.4</b>
..	..	..	..	702	Entreprises nationales	3.3.1.4.1
..	..	..	..	-	<i>dont</i> : Entreprises sous contrôle étranger	3.3.1.4.1.1
..	..	..	..	<b>492 801</b>	<b>Actions</b>	<b>3.3.1.5</b>
..	..	..	..	492 801	Entreprises nationales	3.3.1.5.1
..	..	..	..	906	<i>dont</i> : Entreprises sous contrôle étranger	3.3.1.5.1.1
..	..	..	..	<b>907 236</b>	<b>Obligations</b>	<b>3.3.1.6</b>
..	..	..	..	907 236	Entreprises nationales	3.3.1.6.1
..	..	..	..	16 942	<i>dont</i> : Entreprises sous contrôle étranger	3.3.1.6.1.1
..	..	..	..	<b>15 289</b>	<b>Prêts autres qu'hypothécaires</b>	<b>3.3.1.7</b>
..	..	..	..	15 289	Entreprises nationales	3.3.1.7.1
..	..	..	..	26	<i>dont</i> : Entreprises sous contrôle étranger	3.3.1.7.1.1
..	..	..	..	<b>336 964</b>	<b>Autres placements</b>	<b>3.3.1.8</b>
..	..	..	..	336 964	Entreprises nationales	3.3.1.8.1
..	..	..	..	2 885	<i>dont</i> : Entreprises sous contrôle étranger	3.3.1.8.1.1
..	..	..	..	..	Succursales d'entreprises étrangères	3.3.1.8.2
<b>1 416 005</b>	<b>1 500 105</b>	<b>1 441 721</b>	..	<b>1 477 233</b>	<b>Vie</b>	<b>3.3.2</b>
<b>1 416 005</b>	<b>1 500 105</b>	<b>1 441 721</b>	..	<b>1 477 233</b>	<b>Entreprises nationales</b>	<b>3.3.2.1</b>
-	-	2 010	..	2 220	<i>dont</i> : Entreprises sous contrôle étranger	3.3.2.1.1



# SWEDEN

## 3. Detailed results (cont.)

Million SEK

	1994	1995	1996	1997	1998	
<b>3.3.2.2</b>	<b>Foreign companies (branches)</b>	-	-	-	-	..
<b>3.3.2.3</b>	<b>Real estate</b>	<b>36 486</b>	<b>37 629</b>	<b>51 130</b>	<b>51 566</b>	<b>59 575</b>
3.3.2.3.1	Domestic companies	36 486	37 629	51 130	51 566	59 575
3.3.2.3.1.1	of which: Foreign controlled companies	-	-	-	-	-
<b>3.3.2.4</b>	<b>Mortgage loans</b>	<b>..</b>	<b>..</b>	<b>10 064</b>	<b>8 217</b>	<b>4 106</b>
3.3.2.4.1	Domestic companies	..	..	10 064	8 217	4 106
<b>3.3.2.5</b>	<b>Shares</b>	<b>116 284</b>	<b>148 993</b>	<b>308 918</b>	<b>393 967</b>	<b>452 869</b>
3.3.2.5.1	Domestic companies	116 284	148 993	308 918	393 967	452 869
3.3.2.5.1.1	of which: Foreign controlled companies	-	-	-	-	-
<b>3.3.2.6</b>	<b>Bonds</b>	<b>268 988</b>	<b>300 504</b>	<b>398 321</b>	<b>445 279</b>	<b>501 101</b>
3.3.2.6.1	Domestic companies	268 988	300 504	398 321	445 279	501 101
3.3.2.6.1.1	of which: Foreign controlled companies	-	-	-	19	-
<b>3.3.2.7</b>	<b>Loans other than mortgage loans</b>	<b>35 177</b>	<b>32 577</b>	<b>8 498</b>	<b>17 530</b>	<b>11 001</b>
3.3.2.7.1	Domestic companies	35 177	32 577	8 498	17 530	11 001
<b>3.3.2.8</b>	<b>Other Investments</b>	<b>46 121</b>	<b>40 503</b>	<b>39 453</b>	<b>52 623</b>	<b>22 677</b>
3.3.2.8.1	Domestic companies	46 121	40 503	39 453	52 623	22 677
3.3.2.8.1.1	of which: Foreign controlled companies	-	-	-	-	-
<b>3.3.3</b>	<b>Non-life</b>	<b>164 831</b>	<b>175 512</b>	<b>245 165</b>	<b>273 234</b>	<b>308 666</b>
<b>3.3.3.1</b>	<b>Domestic companies</b>	<b>164 633</b>	<b>175 307</b>	<b>244 960</b>	<b>273 234</b>	<b>308 666</b>
3.3.3.1.1	of which: Foreign controlled companies	1 308	1 694	2 235	2 490	2 620
<b>3.3.3.2</b>	<b>Foreign companies (branches)</b>	<b>198</b>	<b>205</b>	<b>205</b>	<b>..</b>	<b>..</b>
<b>3.3.3.3</b>	<b>Real estate</b>	<b>8 235</b>	<b>7 345</b>	<b>10 593</b>	<b>8 518</b>	<b>8 926</b>
3.3.3.3.1	Domestic companies	8 235	7 345	10 593	8 518	8 926
3.3.3.3.1.1	of which: Foreign controlled companies	-	-	-	-	-
<b>3.3.3.4</b>	<b>Mortgage loans</b>	<b>..</b>	<b>..</b>	<b>2 900</b>	<b>2 912</b>	<b>229</b>
3.3.3.4.1	Domestic companies	..	..	2 900	2 912	229
3.3.3.4.1.1	of which: Foreign controlled companies	..	..	4	118	114
<b>3.3.3.5</b>	<b>Shares</b>	<b>55 757</b>	<b>57 487</b>	<b>96 207</b>	<b>113 504</b>	<b>90 086</b>
3.3.3.5.1	Domestic companies	55 757	57 487	96 207	113 504	90 086
3.3.3.5.1.1	of which: Foreign controlled companies	165	140	324	473	531
<b>3.3.3.6</b>	<b>Bonds</b>	<b>79 767</b>	<b>91 057</b>	<b>128 604</b>	<b>136 830</b>	<b>128 084</b>
3.3.3.6.1	Domestic companies	79 767	91 057	128 604	136 830	128 084
3.3.3.6.1.1	of which: Foreign controlled companies	855	1 073	1 667	1 891	1 835
<b>3.3.3.7</b>	<b>Loans other than Mortgage loans</b>	<b>7 051</b>	<b>5 042</b>	<b>1 342</b>	<b>5 467</b>	<b>551</b>
3.3.3.7.1	Domestic companies	7 051	5 042	1 342	5 467	551
3.3.3.7.1.1	of which: Foreign controlled companies	162	142	240	8	9
<b>3.3.3.8</b>	<b>Other Investments</b>	<b>14 021</b>	<b>14 581</b>	<b>5 519</b>	<b>6 003</b>	<b>80 790</b>
3.3.3.8.1	Domestic companies	13 823	14 376	5 314	6 003	80 790
3.3.3.8.1.1	of which: Foreign controlled companies	126	339	-	-	131
3.3.3.8.2	Foreign companies (branches)	198	205	205	..	..
<b>3.4</b>	<b>Breakdown of non-life premiums</b>					
<b>3.4.1</b>	<b>All non-life premiums</b>					
<b>3.4.1.1</b>	<b>Total</b>					
3.4.1.1.1	Gross premiums	..	..	45 170	46 847	44 762
3.4.1.1.2	Ceded premiums	..	..	9 884	9 601	9 351
3.4.1.1.3	Net written premiums	..	..	35 286	37 246	35 411
<b>3.4.1.2</b>	<b>Direct business</b>					
3.4.1.2.1	Gross premiums	35 809	36 308	35 199	36 368	36 070
3.4.1.2.2	Ceded premiums	6 224	6 316	7 089	4 995	6 532
3.4.1.2.3	Net written premiums	29 584	29 992	28 110	31 373	29 538
<b>3.4.1.3</b>	<b>Reinsurance accepted</b>					
3.4.1.3.1	Gross premiums	..	..	9 971	10 479	8 692
3.4.1.3.2	Ceded premiums	..	..	2 795	4 606	2 819
3.4.1.3.3	Net written premiums	..	..	7 176	5 873	5 873
<b>3.4.2</b>	<b>Motor vehicle</b>					
<b>3.4.2.2</b>	<b>Direct business</b>					
3.4.2.2.1	Gross premiums	10 056	10 252	10 386	10 263	11 668
3.4.2.2.2	Ceded premiums	839	669	734	676	1 017
3.4.2.2.3	Net written premiums	9 217	9 583	9 652	9 587	10 651

## 3. Résultats détaillés (cont.)

Millions SEK

1999	2000	2001	2002	2003		
..	..	<b>1 441 721</b>	..	<b>1 477 233</b>	<b>Succursales d'entreprises étrangères</b>	<b>3.3.2.2</b>
<b>73 766</b>	<b>85 977</b>	<b>57 017</b>	..	<b>47 070</b>	<b>Immobilier</b>	<b>3.3.2.3</b>
73 766	85 977	57 017	..	47 070	Entreprises nationales	3.3.2.3.1
-	-	2	..	1	dont: Entreprises sous contrôle étranger	3.3.2.3.1.1
<b>2 511</b>	<b>1 753</b>	<b>1 039</b>	..	<b>668</b>	<b>Prêts hypothécaires</b>	<b>3.3.2.4</b>
2 511	1 753	1 039	..	668	Entreprises nationales	3.3.2.4.1
<b>598 598</b>	<b>560 871</b>	<b>531 524</b>	..	<b>407 477</b>	<b>Actions</b>	<b>3.3.2.5</b>
598 598	560 871	531 524	..	407 477	Entreprises nationales	3.3.2.5.1
-	-	128	..	81	dont: Entreprises sous contrôle étranger	3.3.2.5.1.1
<b>547 560</b>	<b>590 940</b>	<b>568 658</b>	..	<b>704 460</b>	<b>Obligations</b>	<b>3.3.2.6</b>
547 560	590 940	568 658	..	704 460	Entreprises nationales	3.3.2.6.1
-	-	292	..	341	dont: Entreprises sous contrôle étranger	3.3.2.6.1.1
<b>13 254</b>	<b>13 860</b>	<b>12 757</b>	..	<b>122 759</b>	<b>Prêts autres qu'hypothécaires</b>	<b>3.3.2.7</b>
13 254	13 860	12 757	..	12 759	Entreprises nationales	3.3.2.7.1
<b>180 316</b>	<b>246 704</b>	<b>270 725</b>	..	<b>304 799</b>	<b>Autres placements</b>	<b>3.3.2.8</b>
180 316	246 704	270 725	..	304 799	Entreprises nationales	3.3.2.8.1
-	-	1 588	..	1 797	dont: Entreprises sous contrôle étranger	3.3.2.8.1.1
<b>331 670</b>	<b>351 784</b>	<b>340 977</b>	..	<b>334 424</b>	<b>Non-vie</b>	<b>3.3.3</b>
<b>331 670</b>	<b>351 784</b>	<b>340 977</b>	..	<b>334 424</b>	<b>Entreprises nationales</b>	<b>3.3.3.1</b>
12 128	14 537	14 726	..	19 658	dont: Entreprises sous contrôle étranger	3.3.3.1.1
..	..	<b>340 977</b>	..	<b>334 424</b>	<b>Succursales d'entreprises étrangères</b>	<b>3.3.3.2</b>
<b>8 580</b>	<b>9 689</b>	<b>10 097</b>	..	<b>11 595</b>	<b>Immobilier</b>	<b>3.3.3.3</b>
8 580	9 689	10 097	..	11 595	Entreprises nationales	3.3.3.3.1
59	50	62	..	1 118	dont: Entreprises sous contrôle étranger	3.3.3.3.1.1
<b>104</b>	<b>97</b>	<b>85</b>	..	<b>34</b>	<b>Prêts hypothécaires</b>	<b>3.3.3.4</b>
104	97	85	..	34	Entreprises nationales	3.3.3.4.1
11	1	1	..	-	dont: Entreprises sous contrôle étranger	3.3.3.4.1.1
<b>125 244</b>	<b>114 262</b>	<b>100 369</b>	..	<b>85 324</b>	<b>Actions</b>	<b>3.3.3.5</b>
125 244	114 262	100 369	..	85 324	Entreprises nationales	3.3.3.5.1
1 457	2 645	2 655	..	825	dont: Entreprises sous contrôle étranger	3.3.3.5.1.1
<b>151 372</b>	<b>176 913</b>	<b>171 587</b>	..	<b>202 776</b>	<b>Obligations</b>	<b>3.3.3.6</b>
151 372	176 913	171 587	..	202 776	Entreprises nationales	3.3.3.6.1
10 518	10 676	10 638	..	16 601	dont: Entreprises sous contrôle étranger	3.3.3.6.1.1
<b>840</b>	<b>1 093</b>	<b>537</b>	..	<b>2 530</b>	<b>Prêts autres qu'hypothécaires</b>	<b>3.3.3.7</b>
840	1 093	537	..	2 530	Entreprises nationales	3.3.3.7.1
31	58	29	..	26	dont: Entreprises sous contrôle étranger	3.3.3.7.1.1
<b>45 530</b>	<b>49 730</b>	<b>58 305</b>	..	<b>32 165</b>	<b>Autres placements</b>	<b>3.3.3.8</b>
45 530	49 730	58 302	..	32 165	Entreprises nationales	3.3.3.8.1
52	1 107	1 370	..	1 088	dont: Entreprises sous contrôle étranger	3.3.3.8.1.1
..	..	..	..	..	Succursales d'entreprises étrangères	3.3.3.8.2
<b>Ventilation des primes non-vie</b>						<b>3.4</b>
<b>Toutes primes non-vie</b>						<b>3.4.1</b>
<b>Total</b>						<b>3.4.1.1</b>
44 256	73 625	74 406	..	94 332	Primes brutes	3.4.1.1.1
7 660	11 189	10 153	..	11 154	Primes cédées	3.4.1.1.2
36 596	62 436	64 253	..	83 178	Primes nettes émises	3.4.1.1.3
<b>Assurance directe</b>						<b>3.4.1.2</b>
34 394	57 434	61 188	..	79 974	Primes brutes	3.4.1.2.1
4 788	8 433	7 419	..	8 722	Primes cédées	3.4.1.2.2
29 606	49 001	53 769	..	71 252	Primes nettes émises	3.4.1.2.3
<b>Réassurance acceptée</b>						<b>3.4.1.3</b>
9 862	16 191	13 218	..	14 358	Primes brutes	3.4.1.3.1
2 872	2 756	2 734	..	2 432	Primes cédées	3.4.1.3.2
6 990	13 435	10 484	..	11 926	Primes nettes émises	3.4.1.3.3
<b>Assurance automobile</b>						<b>3.4.2</b>
<b>Assurance directe</b>						<b>3.4.2.2</b>
12 048	17 767	22 440	..	26 391	Primes brutes	3.4.2.2.1
1 296	1 680	1 902	..	2 878	Primes cédées	3.4.2.2.2
10 752	16 087	20 538	..	23 513	Primes nettes émises	3.4.2.2.3

# SWEDEN

## 3. Detailed results (cont.)

Million SEK

	1994	1995	1996	1997	1998
<b>3.4.3 Maritime and aviation</b>					
<b>3.4.3.2 Direct business</b>					
3.4.3.2.1 Gross premiums	1 314	1 193	1 003	935	1 509
3.4.3.2.2 Ceded premiums	725	607	499	442	607
3.4.3.2.3 Net written premiums	589	586	504	493	902
<b>3.4.4 Freight</b>					
<b>3.4.4.2 Direct business</b>					
3.4.4.2.1 Gross premiums	763	834	810	747	..
3.4.4.2.2 Ceded premiums	308	303	317	260	..
3.4.4.2.3 Net written premiums	455	531	493	487	..
<b>3.4.5 Fire and property damages</b>					
<b>3.4.5.2 Direct business</b>					
3.4.5.2.1 Gross premiums	15 903	15 843	15 462	14 978	11 965
3.4.5.2.2 Ceded premiums	4 127	4 388	3 972	3 399	3 992
3.4.5.2.3 Net written premiums	11 776	11 455	11 490	11 579	7 973
<b>3.4.6 Pecuniary losses</b>					
<b>3.4.6.2 Direct business</b>					
3.4.6.2.1 Gross premiums	528	489	570	603	624
3.4.6.2.2 Ceded premiums	79	177	159	75	99
3.4.6.2.3 Net written premiums	449	312	411	528	525
<b>3.4.7 General liability</b>					
<b>3.4.7.2 Direct business</b>					
3.4.7.2.1 Gross premiums	..	-	..	-	1 974
3.4.7.2.2 Ceded premiums	..	-	..	-	714
3.4.7.2.3 Net written premiums	..	-	..	-	1 260
<b>3.4.8 Accident and health</b>					
<b>3.4.8.2 Direct business</b>					
3.4.8.2.1 Gross premiums	6 274	6 613	6 421	7 089	7 127
3.4.8.2.2 Ceded premiums	141	167	1 402	137	95
3.4.8.2.3 Net written premiums	6 133	6 446	5 019	6 952	7 032
<b>3.4.10 Others</b>					
<b>3.4.10.2 Direct business</b>					
3.4.10.2.1 Gross premiums	970	1 084	547	1 753	1 203
3.4.10.2.2 Ceded premiums	5	5	6	6	8
3.4.10.2.3 Net written premiums	965	1 079	541	1 747	1 195
<b>3.4.11 Treaty reinsurance</b>					
<b>3.4.11.1 Total</b>					
3.4.11.1.1 Gross premiums	10 816	10 176	9 971	..	..
3.4.11.1.2 Ceded premiums	3 400	3 584	2 795	..	..
3.4.11.1.3 Net written premiums	7 416	6 592	7 176	..	..
<b>3.4.11.3 Reinsurance accepted</b>					
3.4.11.3.1 Gross premiums	10 816	10 176	9 971	10 479	8 692
3.4.11.3.2 Ceded premiums	3 400	3 584	2 795	4 606	2 819
3.4.11.3.3 Net written premiums	7 416	6 592	7 176	5 873	5 873
<b>3.5 Gross claims payments</b>					
<b>3.5.1 Life</b>	..	..	<b>22 961</b>	<b>24 035</b>	<b>30 700</b>
<b>3.5.1.1 Domestic companies</b>	..	..	<b>22 961</b>	<b>24 035</b>	<b>30 700</b>
3.5.1.1.1 <i>of which: Foreign controlled companies</i>	..	..	-	-	-
<b>3.5.2 Non-life</b>	..	..	<b>38 156</b>	<b>37 502</b>	<b>36 568</b>
<b>3.5.2.1 Domestic companies</b>	..	..	<b>38 089</b>	<b>37 502</b>	<b>36 568</b>
3.5.2.1.1 <i>of which: Foreign controlled companies</i>	..	..	704	835	897
<b>3.5.2.2 Foreign companies (branches)</b>	..	..	<b>67</b>	-	..
<b>3.6 Gross operating expenses</b>					
<b>3.6.1 Life</b>	..	..	<b>5 305</b>	<b>5 656</b>	<b>6 616</b>
<b>3.6.1.1 Domestic companies</b>	..	..	<b>5 305</b>	<b>5 656</b>	<b>6 616</b>
3.6.1.1.1 <i>of which: Foreign controlled companies</i>	..	..	-	-	-
<b>3.6.2 Non-life</b>	..	..	<b>8 485</b>	<b>8 406</b>	<b>8 100</b>
<b>3.6.2.1 Domestic companies</b>	..	..	<b>8 430</b>	<b>8 406</b>	<b>8 100</b>
3.6.2.1.1 <i>of which: Foreign controlled companies</i>	..	..	292	312	379

## 3. Résultats détaillés (cont.)

Millions SEK

1999	2000	2001	2002	2003		
					<b>Maritime et aviation</b>	<b>3.4.3</b>
					<b>Assurance directe</b>	<b>3.4.3.2</b>
609	2 598	4 011	..	4 798	Primes brutes	3.4.3.2.1
289	220	310	..	523	Primes cédées	3.4.3.2.2
320	2 378	3 701	..	4 275	Primes nettes émises	3.4.3.2.3
					<b>Frêt</b>	<b>3.4.4</b>
					<b>Assurance directe</b>	<b>3.4.4.2</b>
580	662	836	..	..	Primes brutes	3.4.4.2.1
164	261	378	..	..	Primes cédées	3.4.4.2.2
416	401	458	..	..	Primes nettes émises	3.4.4.2.3
					<b>Incendie et dommages aux biens</b>	<b>3.4.5</b>
					<b>Assurance directe</b>	<b>3.4.5.2</b>
13 376	17 098	20 015	..	25 592	Primes brutes	3.4.5.2.1
2 853	3 940	3 401	..	2 791	Primes cédées	3.4.5.2.2
10 523	13 158	16 614	..	22 801	Primes nettes émises	3.4.5.2.3
					<b>Pertes pécuniaires</b>	<b>3.4.6</b>
					<b>Assurance directe</b>	<b>3.4.6.2</b>
583	1 385	1 207	..	799	Primes brutes	3.4.6.2.1
122	790	404	..	348	Primes cédées	3.4.6.2.2
461	595	803	..	451	Primes nettes émises	3.4.6.2.3
					<b>Responsabilité générale</b>	<b>3.4.7</b>
					<b>Assurance directe</b>	<b>3.4.7.2</b>
..	1 953	2 426	..	3 198	Primes brutes	3.4.7.2.1
..	240	280	..	887	Primes cédées	3.4.7.2.2
..	1 713	2 146	..	3 111	Primes nettes émises	3.4.7.2.3
					<b>Accident et santé</b>	<b>3.4.8</b>
					<b>Assurance directe</b>	<b>3.4.8.2</b>
6 425	12 249	9 008	..	15 994	Primes brutes	3.4.8.2.1
52	600	502	..	1 744	Primes cédées	3.4.8.2.2
6 373	11 649	8 506	..	14 250	Primes nettes émises	3.4.8.2.3
					<b>Autres</b>	<b>3.4.10</b>
					<b>Assurance directe</b>	<b>3.4.10.2</b>
772	3 722	1 245	..	3 202	Primes brutes	3.4.10.2.1
11	704	242	..	351	Primes cédées	3.4.10.2.2
761	3 018	1 003	..	2 851	Primes nettes émises	3.4.10.2.3
					<b>Réassurance obligatoire</b>	<b>3.4.11</b>
					<b>Total</b>	<b>3.4.11.1</b>
..	..	..	..	..	Primes brutes	3.4.11.1.1
..	..	..	..	..	Primes cédées	3.4.11.1.2
..	..	..	..	..	Primes nettes émises	3.4.11.1.3
					<b>Réassurance acceptée</b>	<b>3.4.11.3</b>
9 862	16 191	13 218	..	..	Primes brutes	3.4.11.3.1
2 872	2 756	2 734	..	..	Primes cédées	3.4.11.3.2
6 990	13 435	10 484	..	..	Primes nettes émises	3.4.11.3.3
					<b>Sinistres bruts</b>	<b>3.5</b>
<b>33 493</b>	<b>40 106</b>	<b>44 614</b>	<b>..</b>	<b>52 634</b>	<b>Vie</b>	<b>3.5.1</b>
<b>33 493</b>	<b>40 106</b>	<b>44 614</b>	<b>..</b>	<b>52 634</b>	<b>Entreprises nationales</b>	<b>3.5.1.1</b>
-	-	454	..	561	dont: Entreprises sous contrôle étranger	3.5.1.1.1
..	<b>53 834</b>	<b>52 835</b>	<b>..</b>	<b>63 699</b>	<b>Non-vie</b>	<b>3.5.2</b>
<b>49 002</b>	<b>53 834</b>	<b>52 835</b>	<b>..</b>	<b>63 699</b>	<b>Entreprises nationales</b>	<b>3.5.2.1</b>
4 810	5 031	5 962	..	6 443	dont: Entreprises sous contrôle étranger	3.5.2.1.1
..	..	..	..	..	<b>Succursales d'entreprises étrangères</b>	<b>3.5.2.2</b>
					<b>Dépenses brutes</b>	<b>3.6</b>
<b>7 324</b>	<b>8 856</b>	<b>9 266</b>	<b>..</b>	<b>8 499</b>	<b>Vie</b>	<b>3.6.1</b>
<b>7 324</b>	<b>8 856</b>	<b>9 266</b>	<b>..</b>	<b>8 499</b>	<b>Entreprises nationales</b>	<b>3.6.1.1</b>
-	-	97	..	97	dont: Entreprises sous contrôle étranger	3.6.1.1.1
..	<b>11 643</b>	<b>13 017</b>	<b>..</b>	<b>13 643</b>	<b>Non-vie</b>	<b>3.6.2</b>
<b>10 578</b>	<b>11 643</b>	<b>13 017</b>	<b>..</b>	<b>13 643</b>	<b>Entreprises nationales</b>	<b>3.6.2.1</b>
1 401	1 308	1 153	..	1 590	dont: Entreprises sous contrôle étranger	3.6.2.1.1

## SWEDEN

### 3. Detailed results (cont.)

Million SEK

	1994	1995	1996	1997	1998
<b>3.6.2.2 Foreign companies (branches)</b>	..	..	55	-	..
<b>3.7 Commissions</b>					
<b>3.7.1 Life</b>	..	..	1 911	2 253	2 709
<b>3.7.1.1 Domestic companies</b>	..	..	1 911	2 253	2 709
3.7.1.1.1 <i>of which: Foreign controlled companies</i>	..	..	-	-	-
<b>3.7.1.3 Direct business</b>	..	..	1 906	2 249	2 707
3.7.1.3.1 Domestic companies	..	..	1 906	2 249	2 707
3.7.1.3.1.1 <i>of which: Foreign controlled companies</i>	..	..	-	-	-
<b>3.7.1.4 Reinsurance accepted</b>	..	..	5	4	2
3.7.1.4.1 Domestic companies	..	..	5	4	2
<b>3.7.2 Non-life</b>	..	..	3 686	3 670	3 168
<b>3.7.2.1 Domestic companies</b>	..	..	3 686	3 670	3 168
3.7.2.1.1 <i>of which: Foreign controlled companies</i>	..	..	103	98	144
<b>3.7.2.3 Direct business</b>	..	..	1 324	1 545	1 612
3.7.2.3.1 Domestic companies	..	..	1 324	1 545	1 612
3.7.2.3.1.1 <i>of which: Foreign controlled companies</i>	..	..	92	94	144
<b>3.7.2.4 Reinsurance accepted</b>	..	..	2 362	2 125	1 556
3.7.2.4.1 Domestic companies	..	..	2 362	2 125	1 556
3.7.2.4.1.1 <i>of which: Foreign controlled companies</i>	..	..	11	4	-

## 3. Résultats détaillés (cont.)

Millions SEK

1999	2000	2001	2002	2003		
..	..	..	..	..	<b>Succursales d'entreprises étrangères</b>	<b>3.6.2.2</b>
					<b>Commissions</b>	<b>3.7</b>
<b>3 399</b>	<b>3 293</b>	<b>3 295</b>	..	<b>1 861</b>	<b>Vie</b>	<b>3.7.1</b>
<b>3 399</b>	<b>3 293</b>	<b>3 295</b>	..	<b>1 861</b>	<b>Entreprises nationales</b>	<b>3.7.1.1</b>
..	-	43	..	46	<i>dont</i> : Entreprises sous contrôle étranger	3.7.1.1.1
<b>3 390</b>	<b>3 278</b>	<b>3 278</b>	..	<b>1 861</b>	<b>Assurances directes</b>	<b>3.7.1.3</b>
3 390	3 278	3 278	..	1 861	Entreprises nationales	3.7.1.3.1
..	-	43	..	46	<i>dont</i> : Entreprises sous contrôle étranger	3.7.1.3.1.1
<b>9</b>	<b>15</b>	<b>103</b>	..	..	<b>Réassurance accepté</b>	<b>3.7.1.4</b>
9	15	17	..	..	Entreprises nationales	3.7.1.4.1
<b>2 299</b>	<b>4 076</b>	<b>3 722</b>	..	<b>1 468</b>	<b>Non-vie</b>	<b>3.7.2</b>
..	<b>4 076</b>	<b>3 722</b>	..	<b>1 468</b>	<b>Entreprises nationales</b>	<b>3.7.2.1</b>
..	214	..	..	238	<i>dont</i> : Entreprises sous contrôle étranger	3.7.2.1.1
..	<b>2 205</b>	<b>2 074</b>	..	<b>1 316</b>	<b>Assurances directes</b>	<b>3.7.2.3</b>
..	2 205	2 074	..	1 316	Entreprises nationales	3.7.2.3.1
..	201	112	..	240	<i>dont</i> : Entreprises sous contrôle étranger	3.7.2.3.1.1
..	<b>1 871</b>	<b>1 648</b>	..	<b>152</b>	<b>Réassurance accepté</b>	<b>3.7.2.4</b>
..	1 871	1 648	..	152	Entreprises nationales	3.7.2.4.1
..	13	..	..	..	<i>dont</i> : Entreprises sous contrôle étranger	3.7.2.4.1.1

## Methodological Notes

### Definition of foreign-controlled companies:

At least 50 per cent of the shares are under foreign control.

### 2.1 Number of companies in the reporting country:

The non-life figures exclude approximately 300 small local mutual insurers, whose estimated share of the non-life market was below 0.3 per cent (2003 data). Since 1994, there are no statistics available concerning branches of insurance undertakings with their head office in another EEA Member State. There was approximately 30 non-life branches and their share of the direct insurance premiums written is estimated to be a few per cent of the non-life premiums (2003 data). There are also five EEA life branches with a small share.

### 2.2 Number of employees:

Since 1994, the number of employees of insurance undertakings excludes agents working on part-time or franchise basis. The number of intermediaries includes insurance brokers only.

### 3.1 Business written in the reporting country:

No reliable information is available as regards branches and agencies of foreign *reinsurance* undertakings. They are, however, believed to concentrate on non-life reinsurance, so their life reinsurance premiums written have been approximated by 0.

### Net written premiums in the reporting country in terms of domestic and foreign risks:

No reliable information is available on the breakdown between domestic and foreign risks. It is probable, however, that only a minor share of the non-life direct business is written on foreign risks and that almost no direct life business is written on such risks.

### 3.2. Business written abroad:

There is only some information on direct business and premiums ceded for non-life branches and agencies of domestic insurers. There is no corresponding information on the subsidiaries.

## Notes méthodologiques

### Définition des entreprises sous contrôle étranger :

50 pour cent des titres au moins est sous contrôle étranger.

### 2.1 Nombre d'entreprises dans le pays déclarant :

Les données « non-vie » excluent environ 300 petites mutuelles d'assurance locales dont la part estimée de marché « non-vie » était inférieure à 0,3 pour cent (données 2003). Depuis 1994, il n'existe aucun chiffre pour les succursales d'assurances non-vie dont le siège social est situé dans un pays membre de l'EEE. Il en existait environ 30 ; et le chiffre de leurs primes directes est estimé à un pourcentage réduit des primes non-vie (données 2003). Il y a également cinq branches d'assurance vie appartenant à l'EEE et représentant une faible proportion.

### 2.2 Nombre d'employés :

Depuis 1994, les données des employés des compagnies d'assurance excluent les agents à temps partiel ou travaillant en franchise. Le nombre des intermédiaires inclut seulement les courtiers d'assurance.

### 3.1 Opérations conclues dans le pays déclarant :

Aucune information fiable n'est disponible concernant les succursales et les agences des entreprises de réassurance étrangères. Cependant, comme on considère qu'elles se concentrent sur la réassurance non-vie, leurs primes de réassurance vie sont estimées à 0 (zéro).

### Primes nettes émises dans le pays déclarant : risques nationaux et étrangers :

Aucune information fiable n'est disponible sur la ventilation entre les risques nationaux et les risques étrangers. Cependant, il est probable que seulement une part de marché mineure de l'assurance non-vie directe est émise sur les risques étrangers et qu'il n'y a pratiquement aucune activité d'assurance vie directe sur cette catégorie de risques.

### 3.2 Opérations conclues à l'étranger :

On ne dispose que de certaines informations pour les assurances directes et les primes cédées dans le cas des succursales et agences non-vie des assureurs nationaux. Il n'existe pas d'information correspondante sur les filiales.

### 3.3 Outstanding investment by direct insurance companies:

- a) Before 1996, Investments are valued, in general, at purchase price or market value, whichever is lower. Since 1996, the market value method is used.
- b) Fixed income assets corresponding to technical provisions of life insurance may be valued at cost, even if it exceeds the market value.
- c) Before 1996, mortgage loans cannot be separated from loans other than mortgage loans. The latter has been taken to include all loans.
- d) There were no authorised limits of investments by categories, although there were restrictions on the choice of assets corresponding to technical provisions. At least 80 per cent of the technical provisions for life insurance (other than unit-linked) must be covered by certain types of assets. The remaining 20 per cent may not be invested in shares. The holding of shares is indirectly restricted in that the voting power of shares in a single company may not in general exceed 5 per cent. On 1 July 1995 the EU rules on investments were implemented. In particular, none of the categories "shares" or "property" may exceed 25 per cent of the technical provisions net of reinsurance.
- e) As regards agencies of non-EEA undertakings, only legal deposits are included. Deposits are reported under the heading of "Other investments". Since 1994, branches and agencies of EEA undertakings are no longer covered.
- f) Although no reliable information is available on distribution on investment on domestic and foreign placements, foreign real estate, shares and bonds do indeed play a certain role.

### 3.4 Breakdown of non-life premiums:

- a) As regards treaty reinsurance accepted, premiums written by branches or agencies of foreign reinsurers have not been included.
- b) General liability cannot be reported as a separate class, since it is in general a component of several mixed products such as house-owner's and house-owner's comprehensive insurance.
- c) Accident and health insurance includes employers' no-fault insurance.

### 3.3 Encours des placements des entreprises d'assurances directes :

- a) Avant 1996, l'évaluation s'effectue, en général, sur la base de la valeur d'achat ou de la valeur du marché (en choisissant le chiffre le plus bas). Depuis 1996, la méthode de la valeur du marché est utilisée.
- b) L'évaluation des actifs à revenu fixe correspondant aux provisions techniques de l'assurance vie peut être faite en fonction du coût, même si la valeur obtenue est supérieure à la valeur du marché.
- c) Avant 1996, les prêts hypothécaires ne peuvent être séparés des prêts autres qu'hypothécaires; ces derniers incluent donc tous les prêts.
- d) Il n'y avait aucune limite autorisée du placement par catégorie, cependant il y avait des restrictions sur le choix des actifs correspondant aux provisions techniques. Au moins 80 pour cent des provisions techniques en assurance-vie (autre qu'à capital variable) doit être couverts par certains types d'actifs. Les 80 pour cent restant ne peuvent être investis en actions. La détention d'actions est limitée indirectement du fait que les droits de vote détenus dans une même société ne peuvent en général dépasser 5 pour cent. Le 1<sup>er</sup> juillet 1995, les règles de l'UE sur les investissements ont été mises en vigueur. En particulier, aucune des catégories « actions » ou « immobilier » ne peuvent excéder 25 pour cent des provisions techniques nets de réassurance.
- e) Les données sur les agences d'entreprises non EEE n'incluent que les dépôts juridiquement reconnus. Les dépôts sont comptabilisés sous la rubrique « Autres Placements ». Depuis 1994, les données ne couvrent plus celles des pays membres de l'EEE.
- f) Quoiqu'aucune information fiable ne soit disponible concernant la distribution des placements dans le pays et à l'étranger, les placements en immobilier, actions et obligations à l'étranger ont certainement une influence.

### 3.4 Ventilation des primes non-vie :

- a) En ce qui concerne les réassurances obligatoires acceptées, les primes émises par les succursales ou agences de réassureurs étrangers n'ont pas été prises en compte.
- b) L'assurance de responsabilité générale ne peut être comptabilisée comme une catégorie séparée puisque, en général, elle fait partie d'un ensemble de produits variés tels que l'assurance risques habitation et « tous risques » habitation.
- c) L'assurance-accident et santé inclut l'assurance sans faute des employeurs.





## Switzerland / Suisse

1. Main aggregates .....	458
1. Principaux agrégats .....	459
2. Number of companies and employees in the reporting country.....	458
2. Nombre d'entreprises et d'employés dans le pays déclarant.....	459
3. Detailed results .....	460
3. Résultats détaillés .....	461
<i>Methodological Notes / Notes méthodologiques .....</i>	<i>468</i>

# SWITZERLAND

## 1. Main aggregates

Million CHF

		1994	1995	1996	1997	1998
<b>1.1</b>	<b>Business written in the reporting country</b>					
1.1.1	Gross premiums	51 928	53 718	48 163	50 334	52 901
1.1.1.1	Life	22 749	25 983	28 216	31 424	35 547
1.1.1.2	Non-life	29 179	27 735	19 947	18 910	17 354
1.1.2	Ceded premiums	..	..	6 191	4 519	6 194
1.1.2.1	Life	748	740	525	425	749
1.1.2.2	Non-life	..	..	5 666	4 094	5 445
1.1.3	Net written premiums	..	..	41 972	45 815	46 707
1.1.3.1	Life	..	..	14 281	14 816	11 909
1.1.3.2	Non-life	22 001	25 243	27 691	30 999	34 798
<b>1.2</b>	<b>Business written abroad</b>					
1.2.1	Gross premiums	70 300	61 600	..	..	..
1.2.1.1	Life	15 800	15 000	..	..	..
1.2.1.2	Non-life	54 500	46 600	..	..	..
1.2.2	Ceded premiums	9 150	7 500	..	..	..
1.2.2.1	Life	2 150	1 500	..	..	..
1.2.2.2	Non-life	7 000	6 000	..	..	..
1.2.3	Net written premiums	61 150	54 100	..	..	..
1.2.3.1	Life	47 500	40 600	..	..	..
1.2.3.2	Non-life	13 650	13 500	..	..	..
<b>1.3</b>	<b>Outstanding investment by direct insurance companies</b>	..	..	..	..	..
1.3.1	Life	..	..	..	..	..
1.3.2	Non-life	..	..	..	..	..
<b>1.4</b>	<b>Gross claims payments</b>	..	..	<b>36 013</b>	<b>37 925</b>	..
1.4.1	Life	..	..	19 718	20 707	..
1.4.2	Non-life	..	..	16 295	17 218	..
<b>1.5</b>	<b>Gross operating expenses</b>	..	..	..	..	..
1.5.1	Life	..	..	1 899	..	..
1.5.2	Non-life	..	..	..	..	..
<b>1.6</b>	<b>Commissions</b>	..	..	..	..	..
1.6.1	Life	..	..	..	..	..
1.6.2	Non-life	..	..	..	..	..

## 2. Number of companies and employees in the reporting country

Units

		1994	1995	1996	1997	1998
<b>2.1</b>	<b>Number of companies</b>					
<b>2.1.1</b>	<b>Total</b>	<b>151</b>	<b>153</b>	<b>153</b>	<b>159</b>	<b>164</b>
2.1.1.1	Domestic companies	124	128	128	131	132
2.1.1.1.1	of which: Foreign controlled companies	40	36	..	..	..
2.1.1.2	Foreign companies (branches)	27	25	25	28	32
<b>2.1.2</b>	<b>Life</b>	<b>30</b>	<b>31</b>	<b>31</b>	<b>32</b>	<b>31</b>
2.1.2.1	Domestic companies	30	31	31	31	30
2.1.2.1.1	of which: Foreign controlled companies	8	8	..	..	..
2.1.2.2	Foreign companies (branches)	..	-	-	1	1
<b>2.1.3</b>	<b>Non-life</b>	<b>98</b>	<b>96</b>	<b>96</b>	<b>100</b>	<b>105</b>
2.1.3.1	Domestic companies	71	71	71	73	74
2.1.3.1.1	of which: Foreign controlled companies	17	15	..	..	..
2.1.3.2	Foreign companies (branches)	27	25	25	27	31
<b>2.1.3</b>	<b>Composite</b>	..	-	-	-	-
2.1.3.1	Domestic companies	..	-	-	-	-
2.1.3.1.1	of which: Foreign controlled companies	..	-	..	..	..
2.1.4.2	Foreign companies (branches)	..	-	-	-	-
<b>2.1.4</b>	<b>Reinsurance</b>	<b>23</b>	<b>26</b>	<b>26</b>	<b>27</b>	<b>28</b>
2.1.4.1	Domestic companies	23	26	26	27	28
2.1.4.1.1	of which: Foreign controlled companies	15	13	..	..	..
2.1.4.2	Foreign companies (branches)	..	-	..	..	-
<b>2.2</b>	<b>Number of employees</b>	<b>47 654</b>	<b>47 273</b>	<b>43 511</b>	<b>43 512</b>	..
2.2.1	Insurance companies	36 510	36 619	..	..	41 891
2.2.2	Intermediaries	11 144	10 654	..	..	..

## 1. Principaux agrégats

Millions CHF

1999	2000	2001	2002	2003		
<b>Opérations conclues dans le pays déclarant</b>						<b>1.1</b>
53 617	57 336	64 976	68 752	57 361	Primes brutes	1.1.1
31 688	31 944	33 527	34 639	32 405	Vie	1.1.1.1
21 929	25 392	31 449	34 113	24 956	Non-vie	1.1.1.2
3 699	4 868	7 549	9 117	..	Primes cédées	1.1.2
569	640	597	2 023	845	Vie	1.1.2.1
3 130	4 228	6 952	7 094	..	Non-vie	1.1.2.2
49 918	52 468	57 427	60 270	..	Primes nettes émises	1.1.3
18 799	21 164	24 497	27 019	..	Vie	1.1.3.1
31 119	31 304	32 930	33 251	31 560	Non-vie	1.1.3.2
<b>Opérations à l'étranger</b>						<b>1.2</b>
..	..	..	22 405	30 595	Primes brutes	1.2.1
..	..	..	7 211	8 647	Vie	1.2.1.1
..	..	..	15 194	21 948	Non-vie	1.2.1.2
..	..	..	..	..	Primes cédées	1.2.2
..	..	..	..	..	Vie	1.2.2.1
..	..	..	..	..	Non-vie	1.2.2.2
..	..	..	..	..	Primes nettes émises	1.2.3
..	..	..	..	..	Vie	1.2.3.1
..	..	..	..	..	Non-vie	1.2.3.2
..	..	..	<b>303 719</b>	<b>312 327</b>	<b>Encours des placements des entreprises d'assurance directe</b>	<b>1.3</b>
..	..	..	251 629	253 953	Vie	1.3.1
..	..	..	52 090	58 374	Non-vie	1.3.2
<b>33 191</b>	<b>36 695</b>	..	<b>44 809</b>	<b>50 390</b>	<b>Sinistres bruts</b>	<b>1.4</b>
20 998	23 786	..	30 960	36 287	Vie	1.4.1
12 193	12 909	..	13 849	14 103	Non-vie	1.4.2
..	..	..	..	..	<b>Dépenses brutes d'exploitation</b>	<b>1.5</b>
..	..	..	..	..	Vie	1.5.1
..	..	..	..	..	Non-vie	1.5.2
..	..	..	..	..	<b>Commissions</b>	<b>1.6</b>
..	..	..	..	..	Vie	1.6.1
..	..	..	..	..	Non-vie	1.6.2

## 2. Nombre d'entreprises et d'employés dans le pays déclarant

Unités

1999	2000	2001	2002	2003		
<b>Nombre d'entreprises</b>						<b>2.1</b>
<b>173</b>	<b>173</b>	<b>188</b>	<b>193</b>	<b>203</b>	<b>Total</b>	<b>2.1.1</b>
136	136	151	153	164	Entreprises nationales	2.1.1.1
..	..	..	..	..	<i>dont</i> : Entreprises sous contrôle étranger	2.1.1.1.1
37	37	37	40	39	Succursales d'entreprises étrangères	2.1.1.2
<b>30</b>	<b>30</b>	<b>30</b>	<b>26</b>	<b>26</b>	<b>Vie</b>	<b>2.1.2</b>
28	28	28	24	24	Entreprises nationales	2.1.2.1
..	..	..	..	..	<i>dont</i> : Entreprises sous contrôle étranger	2.1.2.1.1
2	2	2	2	2	Succursales d'entreprises étrangères	2.1.2.2
<b>108</b>	<b>108</b>	<b>114</b>	<b>116</b>	<b>115</b>	<b>Non-vie</b>	<b>2.1.3</b>
73	73	79	78	78	Entreprises nationales	2.1.3.1
..	..	..	..	..	<i>dont</i> : Entreprises sous contrôle étranger	2.1.3.1.1
35	35	35	38	37	Succursales d'entreprises étrangères	2.1.3.2
-	-	-	-	..	<b>Mixte</b>	<b>2.1.3</b>
-	-	-	-	..	Entreprises nationales	2.1.3.1
..	..	..	..	..	<i>dont</i> : Entreprises sous contrôle étranger	2.1.3.1.1
-	-	-	-	..	Succursales d'entreprises étrangères	2.1.4.2
<b>35</b>	<b>35</b>	<b>44</b>	<b>51</b>	<b>62</b>	<b>Réassurance</b>	<b>2.1.4</b>
35	35	44	51	62	Entreprises nationales	2.1.4.1
..	..	..	..	..	<i>dont</i> : Entreprises sous contrôle étranger	2.1.4.1.1
-	-	-	-	..	Succursales d'entreprises étrangères	2.1.4.2
..	<b>42 469</b>	<b>41 046</b>	<b>43 597</b>	<b>42 246</b>	<b>Nombre d'employés</b>	<b>2.2</b>
40 725	42 469	41 046	43 597	42 246	Entreprises d'assurances	2.2.1
..	..	..	..	..	Intermédiaires	2.2.2

# SWITZERLAND

## 3. Detailed results

Million CHF

	1994	1995	1996	1997	1998
<b>3.1 Business written in the reporting country</b>					
<b>3.1.1 Life and non-life</b>					
<b>3.1.1.1 Gross premiums</b>	<b>51 928</b>	<b>53 718</b>	<b>48 163</b>	<b>50 334</b>	<b>52 901</b>
3.1.1.1.1 Domestic companies	51 617	53 449	47 844	49 991	52 560
3.1.1.1.1.1 of which: Foreign controlled companies	3 915	3 808	..	..	..
3.1.1.1.2 Foreign companies (branches)	311	269	319	343	340
3.1.1.1.3 Direct business	34 288	37 538	40 778	44 241	48 129
3.1.1.1.3.1 Domestic companies	34 020	37 302	40 459	43 908	47 800
3.1.1.1.3.1.1 of which: Foreign controlled companies	1 615	2 018	..	..	..
3.1.1.1.3.2 Foreign companies (branches)	268	236	319	333	328
3.1.1.1.4 Reinsurance accepted	17 640	16 180	7 385	6 093	4 772
3.1.1.1.4.1 Domestic companies	17 597	16 147	7 385	6 083	4 760
3.1.1.1.4.1.1 of which: Foreign controlled companies	2 300	1 790	..	..	..
3.1.1.1.4.2 Foreign companies (branches)	43	33	..	10	12
<b>3.1.1.2 Ceded premiums</b>	<b>..</b>	<b>..</b>	<b>6 191</b>	<b>4 519</b>	<b>6 194</b>
3.1.1.2.1 Domestic companies	6 072	6 037	6 191	4 519	6 194
3.1.1.2.1.1 of which: Foreign controlled companies	913	1 665	..	..	..
<b>3.1.1.3 Net written premiums</b>	<b>..</b>	<b>..</b>	<b>41 972</b>	<b>45 815</b>	<b>46 707</b>
3.1.1.3.1 Domestic companies	45 545	47 412	41 653	45 472	46 366
3.1.1.3.1.1 of which: Foreign controlled companies	2 027	314	..	..	..
3.1.1.3.2 Foreign companies (branches)	..	..	319	343	340
<b>3.1.2 Life</b>					
<b>3.1.2.1 Gross premiums</b>	<b>22 749</b>	<b>25 983</b>	<b>28 216</b>	<b>31 424</b>	<b>35 547</b>
3.1.2.1.1 Domestic companies	22 749	25 983	28 216	31 424	35 546
3.1.2.1.1.1 of which: Foreign controlled companies	1 047	1 911	..	..	..
3.1.2.1.2 Foreign companies (branches)	..	-	-	..	1
3.1.2.1.3 Direct business	21 088	24 102	27 158	30 869	34 959
3.1.2.1.3.1 Domestic companies	21 088	24 102	27 158	30 869	34 958
3.1.2.1.3.1.1 of which: Foreign controlled companies	978	946	..	..	..
3.1.2.1.3.2 Foreign companies (branches)	..	-	-	..	1
3.1.2.1.4 Reinsurance accepted	1 661	1 881	1 058	555	588
3.1.2.1.4.1 Domestic companies	1 661	1 881	1 058	555	588
3.1.2.1.4.1.1 of which: Foreign controlled companies	69	965	..	..	..
<b>3.1.2.2 Ceded premiums</b>	<b>748</b>	<b>740</b>	<b>525</b>	<b>425</b>	<b>749</b>
3.1.2.2.1 Domestic companies	748	740	525	425	749
3.1.2.2.1.1 of which: Foreign controlled companies	72	82	..	..	..
<b>3.1.2.3 Net written premiums</b>					
3.1.2.3.1 All risks	22 001	25 243	27 691	30 999	34 798
3.1.2.3.1.1 Domestic companies	22 001	25 243	27 691	30 999	34 797
3.1.2.3.1.1.1 of which: Foreign controlled companies	975	1 829	..	..	..
3.1.2.3.1.2 Foreign companies (branches)	..	-	..	..	1
3.1.2.3.3 Foreign risks	..	..	..	..	..
3.1.2.3.3.1 Domestic companies	22 001	25 243	27 691	30 999	34 797
3.1.2.3.3.1.1 of which: Foreign controlled companies	975	1 829	..	..	..
3.1.2.3.3.2 Foreign companies (branches)	..	-	..	..	1
<b>3.1.3 Non-life</b>					
<b>3.1.3.1 Gross premiums</b>	<b>29 179</b>	<b>27 735</b>	<b>19 947</b>	<b>18 910</b>	<b>17 354</b>
3.1.3.1.1 Domestic companies	28 868	27 466	19 628	18 567	17 014
3.1.3.1.1.1 of which: Foreign controlled companies	2 868	1 897	..	..	..
3.1.3.1.2 Foreign companies (branches)	311	269	319	343	339
3.1.3.1.3 Direct business	13 200	13 436	13 620	13 372	13 170
3.1.3.1.3.1 Domestic companies	12 932	13 200	13 301	13 039	12 842
3.1.3.1.3.1.1 of which: Foreign controlled companies	637	1 072	..	..	..
3.1.3.1.3.2 Foreign companies (branches)	268	236	319	333	327
3.1.3.1.4 Reinsurance accepted	15 979	14 299	6 327	5 538	4 184
3.1.3.1.4.1 Domestic companies	15 936	14 266	6 327	5 528	4 172
3.1.3.1.4.1.1 of which: Foreign controlled companies	2 231	825	..	..	..
3.1.3.1.4.2 Foreign companies (branches)	43	33	..	10	12

## 3. Résultats détaillés

Millions CHF

1999	2000	2001	2002	2003		
<b>Opérations conclues dans le pays déclarant</b>						<b>3.1</b>
<b>Vie et non-vie</b>						<b>3.1.1</b>
<b>53 617</b>	<b>57 336</b>	<b>64 976</b>	<b>68 752</b>	<b>57 361</b>	<b>Primes brutes</b>	<b>3.1.1.1</b>
53 219	56 870	64 644	69 201	57 357	Entreprises nationales	3.1.1.1.1
..	..	..	..	..	<i>dont</i> : Entreprises sous contrôle étranger	3.1.1.1.1.1
398	466	332	186	..	Succursales d'entreprises étrangères	3.1.1.1.2
49 933	50 607	56 772	58 148	53 635	Assurances directes	3.1.1.1.3
49 535	50 141	56 440	57 962	53 631	Entreprises nationales	3.1.1.1.3.1
..	..	..	..	..	<i>dont</i> : Entreprises sous contrôle étranger	3.1.1.1.3.1.1
398	466	332	186	..	Succursales d'entreprises étrangères	3.1.1.1.3.2
3 684	6 729	8 204	11 239	3 726	Réassurance acceptée	3.1.1.1.4
3 684	6 729	8 204	11 239	3 726	Entreprises nationales	3.1.1.1.4.1
..	..	..	..	..	<i>dont</i> : Entreprises sous contrôle étranger	3.1.1.1.4.1.1
..	..	..	..	..	Succursales d'entreprises étrangères	3.1.1.1.4.2
<b>3 699</b>	<b>4 868</b>	<b>7 549</b>	<b>9 117</b>	..	<b>Primes cédées</b>	<b>3.1.1.2</b>
3 699	4 868	7 549	9 117	..	Entreprises nationales	3.1.1.2.1
..	..	..	..	..	<i>dont</i> : Entreprises sous contrôle étranger	3.1.1.2.1.1
<b>49 918</b>	<b>52 468</b>	<b>57 427</b>	<b>60 270</b>	..	<b>Primes nettes émises</b>	<b>3.1.1.3</b>
49 520	52 002	57 095	60 084	..	Entreprises nationales	3.1.1.3.1
..	..	..	..	..	<i>dont</i> : Entreprises sous contrôle étranger	3.1.1.3.1.1
398	466	332	186	..	Succursales d'entreprises étrangères	3.1.1.3.2
<b>Vie</b>						<b>3.1.2</b>
<b>31 688</b>	<b>31 944</b>	<b>33 527</b>	<b>34 639</b>	<b>32 405</b>	<b>Primes brutes</b>	<b>3.1.2.1</b>
31 681	31 928	33 508	35 256	32 401	Entreprises nationales	3.1.2.1.1
..	..	..	..	..	<i>dont</i> : Entreprises sous contrôle étranger	3.1.2.1.1.1
7	16	19	18	4	Succursales d'entreprises étrangères	3.1.2.1.2
31 341	31 472	33 166	34 657	32 185	Assurances directes	3.1.2.1.3
31 334	31 456	33 147	34 639	32 181	Entreprises nationales	3.1.2.1.3.1
..	..	..	..	..	<i>dont</i> : Entreprises sous contrôle étranger	3.1.2.1.3.1.1
7	16	19	18	4	Succursales d'entreprises étrangères	3.1.2.1.3.2
347	472	361	617	220	Réassurance acceptée	3.1.2.1.4
347	472	361	617	220	Entreprises nationales	3.1.2.1.4.1
..	..	..	..	..	<i>dont</i> : Entreprises sous contrôle étranger	3.1.2.1.4.1.1
<b>569</b>	<b>640</b>	<b>597</b>	<b>2 023</b>	<b>845</b>	<b>Primes cédées</b>	<b>3.1.2.2</b>
569	640	597	2 023	845	Entreprises nationales	3.1.2.2.1
..	..	..	..	..	<i>dont</i> : Entreprises sous contrôle étranger	3.1.2.2.1.1
<b>Primes nettes émises</b>						<b>3.1.2.3</b>
31 119	31 304	32 930	33 251	31 560	Tous risques	3.1.2.3.1
31 112	31 288	32 911	33 233	31 556	Entreprises nationales	3.1.2.3.1.1
..	..	..	..	..	<i>dont</i> : Entreprises sous contrôle étranger	3.1.2.3.1.1.1
7	16	19	18	4	Succursales d'entreprises étrangères	3.1.2.3.1.2
..	..	..	..	..	Risques étrangers	3.1.2.3.3
31 112	31 288	32 911	33 233	31 556	Entreprises nationales	3.1.2.3.3.1
..	..	..	..	..	<i>dont</i> : Entreprises sous contrôle étranger	3.1.2.3.3.1.1
7	16	19	18	4	Succursales d'entreprises étrangères	3.1.2.3.3.2
<b>Non-vie</b>						<b>3.1.3</b>
<b>21 929</b>	<b>25 392</b>	<b>31 449</b>	<b>34 113</b>	<b>24 956</b>	<b>Primes brutes</b>	<b>3.1.3.1</b>
21 538	24 942	31 136	33 945	24 956	Entreprises nationales	3.1.3.1.1
..	..	..	..	..	<i>dont</i> : Entreprises sous contrôle étranger	3.1.3.1.1.1
391	450	313	168	..	Succursales d'entreprises étrangères	3.1.3.1.2
18 592	19 135	23 606	23 491	21 450	Assurances directes	3.1.3.1.3
18 201	18 685	23 293	23 323	21 450	Entreprises nationales	3.1.3.1.3.1
..	..	..	..	..	<i>dont</i> : Entreprises sous contrôle étranger	3.1.3.1.3.1.1
391	450	313	168	..	Succursales d'entreprises étrangères	3.1.3.1.3.2
3 337	6 257	7 843	10 622	3 506	Réassurance acceptée	3.1.3.1.4
3 337	6 257	7 843	10 622	3 506	Entreprises nationales	3.1.3.1.4.1
..	..	..	..	..	<i>dont</i> : Entreprises sous contrôle étranger	3.1.3.1.4.1.1
..	..	..	..	..	Succursales d'entreprises étrangères	3.1.3.1.4.2

## SWITZERLAND

### 3. Detailed results (cont.)

Million CHF

	1994	1995	1996	1997	1998
<b>3.1.3.2 Ceded premiums</b>	..	..	<b>5 666</b>	<b>4 094</b>	<b>5 445</b>
3.1.3.2.1 Domestic companies	5 324	5 297	5 666	4 094	5 445
3.1.3.2.1.1 of which: Foreign controlled companies	841	1 583	..	..	..
<b>3.1.3.3 Net written premiums</b>					
3.1.3.3.1 All risks	..	..	14 281	14 816	11 909
3.1.3.3.1.1 Domestic companies	23 544	22 169	13 962	14 473	11 569
3.1.3.3.1.1.1 of which: Foreign controlled companies	2 027	314	..	..	..
3.1.3.3.1.2 Foreign companies (branches)	..	..	319	343	339
3.1.3.3.3 Foreign risks	..	..	..	..	..
3.1.3.3.3.1 Domestic companies	23 544	22 169	13 962	14 473	11 569
3.1.3.3.3.1.1 of which: Foreign controlled companies	2 027	314	..	..	..
3.1.3.3.3.2 Foreign companies (branches)	..	..	319	343	339
<b>3.2 Business written abroad</b>					
<b>3.2.1 Life</b>					
<b>3.2.1.1 Gross premiums</b>	<b>15 800</b>	<b>15 000</b>	..	..	..
3.2.1.1.1 Branches	8 850	7 000	6 183	5 963	6 608
3.2.1.1.2 Subsidiaries	6 950	8 000	..	..	..
3.2.1.1.3 Direct business	13 600	12 600	..	..	..
3.2.1.1.3.1 Branches	7 100	5 800	..	..	..
3.2.1.1.3.2 Subsidiaries	6 500	6 800	..	..	..
3.2.1.1.4 Reinsurance accepted	2 200	2 400	..	..	..
3.2.1.1.4.1 Branches	1 750	1 200	..	..	..
3.2.1.1.4.2 Subsidiaries	450	1 200	..	..	..
<b>3.2.1.2 Ceded premiums</b>	<b>2 150</b>	<b>1 500</b>	..	..	..
3.2.1.2.1 Branches	1 800	300	..	..	..
3.2.1.2.2 Subsidiaries	350	1 200	..	..	..
<b>3.2.1.3 Net written premiums</b>	<b>13 650</b>	<b>13 500</b>	..	..	..
3.2.1.3.1 Branches	7 050	6 700	..	..	..
3.2.1.3.2 Subsidiaries	6 600	6 800	..	..	..
<b>3.2.2 Non-life</b>					
<b>3.2.2.1 Gross premiums</b>	<b>54 500</b>	<b>46 600</b>	..	..	..
3.2.2.1.1 Branches	25 700	17 200	8 695	8 618	10 414
3.2.2.1.2 Subsidiaries	28 800	29 400	..	..	..
3.2.2.1.3 Direct business	34 300	26 600	..	..	..
3.2.2.1.3.1 Branches	9 200	8 300	..	..	..
3.2.2.1.3.2 Subsidiaries	25 100	18 300	..	..	..
3.2.2.1.4 Reinsurance accepted	20 200	20 000	..	..	..
3.2.2.1.4.1 Branches	16 500	8 900	..	..	..
3.2.2.1.4.2 Subsidiaries	3 700	11 100	..	..	..
<b>3.2.2.2 Ceded premiums</b>	<b>7 000</b>	<b>6 000</b>	..	..	..
3.2.2.2.1 Branches	3 300	2 200	..	..	..
3.2.2.2.2 Subsidiaries	3 700	3 800	..	..	..
<b>3.2.2.3 Net written premiums</b>	<b>47 500</b>	<b>40 600</b>	..	..	..
3.2.2.3.1 Branches	22 400	15 000	..	..	..
3.2.2.3.2 Subsidiaries	25 100	25 600	..	..	..
<b>3.3 Outstanding investment by direct insurance companies</b>					
<b>3.3.1 Life and Non-life</b>	..	..	..	..	..
<b>3.3.1.1 Domestic companies</b>	<b>218 544</b>	<b>253 222</b>	<b>271 028</b>	..	..
3.3.1.1.1 of which: Foreign controlled companies	7 295	7 919	..	..	..
<b>3.3.1.3 Real estate</b>	..	..	..	..	..
3.3.1.3.1 Domestic companies	30 209	30 660	31 373	..	..
3.3.1.3.1.1 of which: Foreign controlled companies	1 209	1 090	..	..	..
<b>3.3.1.4 Mortgage loans</b>	..	..	..	..	..
3.3.1.4.1 Domestic companies	30 736	30 273	29 899	..	..
3.3.1.4.1.1 of which: Foreign controlled companies	821	629	..	..	..
<b>3.3.1.5 Shares</b>	..	..	..	..	..
3.3.1.5.1 Domestic companies	35 711	42 036	56 662	..	..
3.3.1.5.1.1 of which: Foreign controlled companies	921	1 028	..	..	..

## 3. Résultats détaillés (cont.)

Millions CHF

1999	2000	2001	2002	2003		
<b>3 130</b>	<b>4 228</b>	<b>6 952</b>	<b>7 094</b>	..	<b>Primes cédées</b>	<b>3.1.3.2</b>
3 130	4 228	6 952	7 094	..	Entreprises nationales	3.1.3.2.1
..	..	..	..	..	<i>dont</i> : Entreprises sous contrôle étranger	3.1.3.2.1.1
					<b>Primes nettes émises</b>	<b>3.1.3.3</b>
18 799	21 164	24 497	27 019	35 567	Tous risques	3.1.3.3.1
18 408	20 714	24 184	26 851	35 416	Entreprises nationales	3.1.3.3.1.1
..	..	..	..	..	<i>dont</i> : Entreprises sous contrôle étranger	3.1.3.3.1.1.1
391	450	313	168	151	Succursales d'entreprises étrangères	3.1.3.3.1.2
..	..	..	..	..	Risques étrangers	3.1.3.3.3
18 408	20 714	24 184	26 851	35 416	Entreprises nationales	3.1.3.3.3.1
..	..	..	..	..	<i>dont</i> : Entreprises sous contrôle étranger	3.1.3.3.3.1.1
391	450	313	168	151	Succursales d'entreprises étrangères	3.1.3.3.3.2
					<b>Opérations à l'étranger</b>	<b>3.2</b>
					<b>Vie</b>	<b>3.2.1</b>
..	..	..	<b>7 211</b>	<b>8 647</b>	<b>Primes brutes</b>	<b>3.2.1.1</b>
7 233	6 457	6 983	14 795	8 647	Succursales	3.2.1.1.1
..	..	..	..	..	Filiales	3.2.1.1.2
..	..	..	..	8 647	Assurances directes	3.2.1.1.3
..	..	..	..	8 647	Succursales	3.2.1.1.3.1
..	..	..	..	..	Filiales	3.2.1.1.3.2
..	..	..	..	..	Réassurance acceptée	3.2.1.1.4
..	..	..	..	..	Succursales	3.2.1.1.4.1
..	..	..	..	..	Filiales	3.2.1.1.4.2
..	..	..	..	..	<b>Primes cédées</b>	<b>3.2.1.2</b>
..	..	..	..	..	Succursales	3.2.1.2.1
..	..	..	..	..	Filiales	3.2.1.2.2
..	..	..	..	..	<b>Primes nettes émises</b>	<b>3.2.1.3</b>
..	..	..	..	..	Succursales	3.2.1.3.1
..	..	..	..	..	Filiales	3.2.1.3.2
					<b>Non-vie</b>	<b>3.2.2</b>
..	..	..	<b>15 194</b>	<b>21 948</b>	<b>Primes brutes</b>	<b>3.2.2.1</b>
8 358	8 365	13 302	15 194	21 948	Succursales	3.2.2.1.1
..	..	..	..	..	Filiales	3.2.2.1.2
..	..	..	..	21 948	Assurances directes	3.2.2.1.3
..	..	..	..	21 948	Succursales	3.2.2.1.3.1
..	..	..	..	..	Filiales	3.2.2.1.3.2
..	..	..	..	..	Réassurance acceptée	3.2.2.1.4
..	..	..	..	..	Succursales	3.2.2.1.4.1
..	..	..	..	..	Filiales	3.2.2.1.4.2
..	..	..	..	..	<b>Primes cédées</b>	<b>3.2.2.2</b>
..	..	..	..	..	Succursales	3.2.2.2.1
..	..	..	..	..	Filiales	3.2.2.2.2
..	..	..	..	..	<b>Primes nettes émises</b>	<b>3.2.2.3</b>
..	..	..	..	..	Succursales	3.2.2.3.1
..	..	..	..	..	Filiales	3.2.2.3.2
					<b>Encours des placements des entreprises d'assurance directe</b>	<b>3.3</b>
..	..	..	<b>303 719</b>	<b>312 327</b>	<b>Vie et non-vie</b>	<b>3.3.1</b>
..	..	..	<b>303 719</b>	<b>312 327</b>	<b>Entreprises nationales</b>	<b>3.3.1.1</b>
..	..	..	..	..	<i>dont</i> : Entreprises sous contrôle étranger	3.3.1.1.1
..	..	..	<b>34 773</b>	<b>34 699</b>	<b>Immobilier</b>	<b>3.3.1.3</b>
..	..	..	34 773	34 699	Entreprises nationales	3.3.1.3.1
..	..	..	..	..	<i>dont</i> : Entreprises sous contrôle étranger	3.3.1.3.1.1
..	..	..	<b>28 810</b>	<b>29 522</b>	<b>Prêts hypothécaires</b>	<b>3.3.1.4</b>
..	..	..	28 810	29 522	Entreprises nationales	3.3.1.4.1
..	..	..	..	..	<i>dont</i> : Entreprises sous contrôle étranger	3.3.1.4.1.1
..	..	..	<b>34 984</b>	<b>28 215</b>	<b>Actions</b>	<b>3.3.1.5</b>
..	..	..	34 984	28 215	Entreprises nationales	3.3.1.5.1
..	..	..	..	..	<i>dont</i> : Entreprises sous contrôle étranger	3.3.1.5.1.1



## SWITZERLAND

### 3. Detailed results (cont.)

Million CHF

	1994	1995	1996	1997	1998
<b>3.3.1.6 Bonds</b>	..	..	..	..	..
3.3.1.6.1 Domestic companies	86 404	94 060	106 208	..	..
3.3.1.6.1.1 of which: Foreign controlled companies	2 530	2 457	..	..	..
<b>3.3.1.7 Loans other than mortgage loans</b>	..	..	..	..	..
3.3.1.7.1 Domestic companies	29 872	31 653	42 823	..	..
3.3.1.7.1.1 of which: Foreign controlled companies	1 327	1 681	..	..	..
<b>3.3.1.8 Other Investments</b>	..	..	..	..	..
3.3.1.8.1 Domestic companies	5 612	24 540	4 063	..	..
3.3.1.8.1.1 of which: Foreign controlled companies	487	1 034	..	..	..
<b>3.3.2 Life</b>	..	..	..	..	..
<b>3.3.2.1 Domestic companies</b>	<b>163 355</b>	<b>186 494</b>	<b>202 750</b>	<b>208 708</b>	<b>232 508</b>
3.3.2.1.1 of which: Foreign controlled companies	5 041	4 835	..	..	..
<b>3.3.2.3 Real estate</b>	..	..	..	..	..
3.3.2.3.1 Domestic companies	21 789	22 502	23 493	24 311	24 997
3.3.2.3.1.1 of which: Foreign controlled companies	1 027	899	..	..	..
<b>3.3.2.4 Mortgage loans</b>	..	..	..	..	..
3.3.2.4.1 Domestic companies	27 134	26 683	26 407	26 568	26 907
3.3.2.4.1.1 of which: Foreign controlled companies	798	609	..	..	..
<b>3.3.2.5 Shares</b>	..	..	..	..	..
3.3.2.5.1 Domestic companies	20 330	24 965	32 885	33 973	41 207
3.3.2.5.1.1 of which: Foreign controlled companies	498	616	..	..	..
<b>3.3.2.6 Bonds</b>	..	..	..	..	..
3.3.2.6.1 Domestic companies	64 843	72 125	83 187	94 680	102 273
3.3.2.6.1.1 of which: Foreign controlled companies	1 889	1 707	..	..	..
<b>3.3.2.7 Loans other than mortgage loans</b>	..	..	..	..	..
3.3.2.7.1 Domestic companies	23 647	25 917	34 344	27 547	34 431
3.3.2.7.1.1 of which: Foreign controlled companies	342	562	..	..	..
<b>3.3.2.8 Other Investments</b>	..	..	..	..	..
3.3.2.8.1 Domestic companies	5 612	14 302	2 434	1 629	2 693
3.3.2.8.1.1 of which: Foreign controlled companies	487	442	..	..	..
<b>3.3.3 Non-life</b>	..	..	..	..	..
<b>3.3.3.1 Domestic companies</b>	<b>55 189</b>	<b>66 728</b>	<b>68 278</b>	<b>59 163</b>	<b>55 600</b>
3.3.3.1.1 of which: Foreign controlled companies	2 254	3 084	..	..	..
<b>3.3.3.3 Real estate</b>	..	..	..	..	..
3.3.3.3.1 Domestic companies	8 420	8 158	7 880	7 703	7 381
3.3.3.3.1.1 of which: Foreign controlled companies	182	191	..	..	..
<b>3.3.3.4 Mortgage loans</b>	..	..	..	..	..
3.3.3.4.1 Domestic companies	3 602	3 590	3 492	3 537	3 516
3.3.3.4.1.1 of which: Foreign controlled companies	23	20	..	..	..
<b>3.3.3.5 Shares</b>	..	..	..	..	..
3.3.3.5.1 Domestic companies	15 381	17 071	23 777	9 908	9 984
3.3.3.5.1.1 of which: Foreign controlled companies	423	412	..	..	..
<b>3.3.3.6 Bonds</b>	..	..	..	..	..
3.3.3.6.1 Domestic companies	21 561	21 935	23 021	25 472	21 796
3.3.3.6.1.1 of which: Foreign controlled companies	641	750	..	..	..
<b>3.3.3.7 Loans other than Mortgage loans</b>	..	..	..	..	..
3.3.3.7.1 Domestic companies	6 225	5 736	8 479	5 820	4 712
3.3.3.7.1.1 of which: Foreign controlled companies	985	1 119	..	..	..
<b>3.3.3.8 Other Investments</b>	..	..	..	..	..
3.3.3.8.1 Domestic companies	..	10 238	1 629	6 723	8 211
3.3.3.8.1.1 of which: Foreign controlled companies	..	592	..	..	..
<b>3.4 Breakdown of non-life premiums</b>					
<b>3.4.1 All non-life premiums</b>					
<b>3.4.1.1 Total</b>					
3.4.1.1.1 Gross premiums	29 179	27 735	19 947	18 910	17 354
3.4.1.1.2 Ceded premiums	..	..	5 666	4 094	5 445
3.4.1.1.3 Net written premiums	..	..	14 281	14 816	11 909
<b>3.4.1.2 Direct business</b>					
3.4.1.2.1 Gross premiums	13 200	13 436	13 620	13 372	13 170

## 3. Résultats détaillés (cont.)

Millions CHF

1999	2000	2001	2002	2003		
..	..	..	157 770	178 737	<b>Obligations</b>	<b>3.3.1.6</b>
..	..	..	157 770	178 737	Entreprises nationales	3.3.1.6.1
..	..	..	..	..	<i>dont</i> : Entreprises sous contrôle étranger	3.3.1.6.1.1
..	..	..	21 243	18 291	<b>Prêts autres qu'hypothécaires</b>	<b>3.3.1.7</b>
..	..	..	21 243	18 291	Entreprises nationales	3.3.1.7.1
..	..	..	..	..	<i>dont</i> : Entreprises sous contrôle étranger	3.3.1.7.1.1
..	..	..	26 139	22 863	<b>Autres placements</b>	<b>3.3.1.8</b>
..	..	..	26 139	22 863	Entreprises nationales	3.3.1.8.1
..	..	..	..	..	<i>dont</i> : Entreprises sous contrôle étranger	3.3.1.8.1.1
..	..	..	251 629	253 953	<b>Vie</b>	<b>3.3.2</b>
247 998	245 654	247 423	251 629	253 953	<b>Entreprises nationales</b>	<b>3.3.2.1</b>
..	..	..	..	..	<i>dont</i> : Entreprises sous contrôle étranger	3.3.2.1.1
..	..	..	28 587	28 540	<b>Immobilier</b>	<b>3.3.2.3</b>
25 578	25 881	27 031	28 587	28 540	Entreprises nationales	3.3.2.3.1
..	..	..	..	..	<i>dont</i> : Entreprises sous contrôle étranger	3.3.2.3.1.1
..	..	..	25 363	26 339	<b>Prêts hypothécaires</b>	<b>3.3.2.4</b>
26 665	26 986	26 826	25 363	26 339	Entreprises nationales	3.3.2.4.1
..	..	..	..	..	<i>dont</i> : Entreprises sous contrôle étranger	3.3.2.4.1.1
..	..	..	26 627	22 607	<b>Actions</b>	<b>3.3.2.5</b>
51 190	53 243	50 129	26 627	22 607	Entreprises nationales	3.3.2.5.1
..	..	..	..	..	<i>dont</i> : Entreprises sous contrôle étranger	3.3.2.5.1.1
..	..	..	127 970	140 032	<b>Obligations</b>	<b>3.3.2.6</b>
111 892	106 665	109 654	127 970	140 032	Entreprises nationales	3.3.2.6.1
..	..	..	..	..	<i>dont</i> : Entreprises sous contrôle étranger	3.3.2.6.1.1
..	..	..	19 405	16 452	<b>Prêts autres qu'hypothécaires</b>	<b>3.3.2.7</b>
21 750	20 450	19 275	19 405	16 452	Entreprises nationales	3.3.2.7.1
..	..	..	..	..	<i>dont</i> : Entreprises sous contrôle étranger	3.3.2.7.1.1
..	..	..	23 677	19 983	<b>Autres placements</b>	<b>3.3.2.8</b>
10 923	12 429	14 508	23 677	19 983	Entreprises nationales	3.3.2.8.1
..	..	..	..	..	<i>dont</i> : Entreprises sous contrôle étranger	3.3.2.8.1.1
..	..	..	52 090	58 374	<b>Non-vie</b>	<b>3.3.3</b>
49 949	50 757	50 924	52 090	58 374	<b>Entreprises nationales</b>	<b>3.3.3.1</b>
..	..	..	..	..	<i>dont</i> : Entreprises sous contrôle étranger	3.3.3.1.1
..	..	..	6 186	6 159	<b>Immobilier</b>	<b>3.3.3.3</b>
6 999	6 910	6 570	6 186	6 159	Entreprises nationales	3.3.3.3.1
..	..	..	..	..	<i>dont</i> : Entreprises sous contrôle étranger	3.3.3.3.1.1
..	..	..	3 447	3 183	<b>Prêts hypothécaires</b>	<b>3.3.3.4</b>
3 548	3 687	3 627	3 447	3 183	Entreprises nationales	3.3.3.4.1
..	..	..	..	..	<i>dont</i> : Entreprises sous contrôle étranger	3.3.3.4.1.1
..	..	..	8 357	5 608	<b>Actions</b>	<b>3.3.3.5</b>
11 081	10 507	10 324	8 357	5 608	Entreprises nationales	3.3.3.5.1
..	..	..	..	..	<i>dont</i> : Entreprises sous contrôle étranger	3.3.3.5.1.1
..	..	..	29 800	38 705	<b>Obligations</b>	<b>3.3.3.6</b>
24 358	25 182	26 533	29 800	38 705	Entreprises nationales	3.3.3.6.1
..	..	..	..	..	<i>dont</i> : Entreprises sous contrôle étranger	3.3.3.6.1.1
..	..	..	1 838	1 839	<b>Prêts autres qu'hypothécaires</b>	<b>3.3.3.7</b>
2 358	2 090	1 779	1 838	1 839	Entreprises nationales	3.3.3.7.1
..	..	..	..	..	<i>dont</i> : Entreprises sous contrôle étranger	3.3.3.7.1.1
..	..	..	2 462	2 880	<b>Autres placements</b>	<b>3.3.3.8</b>
1 605	2 381	2 091	2 462	2 880	Entreprises nationales	3.3.3.8.1
..	..	..	..	..	<i>dont</i> : Entreprises sous contrôle étranger	3.3.3.8.1.1
<b>Ventilation des primes non-vie</b>						<b>3.4</b>
<b>Toutes primes non-vie</b>						<b>3.4.1</b>
<b>Total</b>						<b>3.4.1.1</b>
21 929	25 392	27 704	31 182	24 956	Primes brutes	3.4.1.1.1
..	..	..	..	..	Primes cédées	3.4.1.1.2
..	..	..	..	..	Primes nettes émises	3.4.1.1.3
<b>Assurance directe</b>						<b>3.4.1.2</b>
18 592	19 135	19 861	20 560	21 450	Primes brutes	3.4.1.2.1

## SWITZERLAND

### 3. Detailed results (cont.)

Million CHF

	1994	1995	1996	1997	1998
<b>3.4.1.3 Reinsurance accepted</b>					
3.4.1.3.1 Gross premiums	15 979	14 299	6 327	5 538	4 184
3.4.1.3.2 Ceded premiums	..	..	3 419	4 094	..
3.4.1.3.3 Net written premiums	..	..	2 908	1 444	..
<b>3.4.2 Motor vehicle</b>					
<b>3.4.2.1 Total</b>					
3.4.2.1.1 Gross premiums	..	..	..	..	..
<b>3.4.2.2 Direct business</b>					
3.4.2.2.1 Gross premiums	4 127	4 206	3 990	3 878	3 917
<b>3.4.3 Maritime and aviation</b>					
<b>3.4.3.1 Total</b>					
3.4.3.1.1 Gross premiums	..	..	..	..	..
<b>3.4.3.2 Direct business</b>					
3.4.3.2.1 Gross premiums	43	59	390	372	356
<b>3.4.4 Freight</b>					
<b>3.4.4.2 Direct business</b>					
3.4.4.2.1 Gross premiums	308	602	..	..	..
<b>3.4.5 Fire and property damages</b>					
<b>3.4.5.1 Total</b>					
3.4.5.1.1 Gross premiums	..	..	..	..	..
<b>3.4.5.2 Direct business</b>					
3.4.5.2.1 Gross premiums	2 745	2 804	3 135	3 069	3 076
<b>3.4.6 Pecuniary losses</b>					
<b>3.4.6.1 Total</b>					
3.4.6.1.1 Gross premiums	..	..	..	..	..
<b>3.4.6.2 Direct business</b>					
3.4.6.2.1 Gross premiums	66	101	222	260	93
<b>3.4.7 General liability</b>					
<b>3.4.7.1 Total</b>					
3.4.7.1.1 Gross premiums	..	..	..	..	..
<b>3.4.7.2 Direct business</b>					
3.4.7.2.1 Gross premiums	1 319	1 387	1 384	1 383	1 402
<b>3.4.8 Accident and health</b>					
<b>3.4.8.1 Total</b>					
3.4.8.1.1 Gross premiums	..	..	..	..	..
<b>3.4.8.2 Direct business</b>					
3.4.8.2.1 Gross premiums	3 904	3 867	4 230	4 125	3 930
<b>3.4.10 Others</b>					
<b>3.4.10.1 Total</b>					
3.4.10.1.1 Gross premiums	..	..	..	..	..
<b>3.4.10.2 Direct business</b>					
3.4.10.2.1 Gross premiums	688	410	269	285	396
<b>3.4.11 Treaty reinsurance</b>					
<b>3.4.11.1 Total</b>					
3.4.11.1.1 Gross premiums	..	..	..	..	..
<b>3.4.11.3 Reinsurance accepted</b>					
3.4.11.3.1 Gross premiums	..	..	..	..	..
<b>3.5 Gross claims payments</b>					
<b>3.5.1 Life</b>					
3.5.1.1 Domestic companies	..	..	19 718	20 707	..
3.5.1.2 Foreign companies (branches)	..	..	..	..	..
<b>3.5.2 Non-life</b>					
3.5.2.1 Domestic companies	..	..	16 126	17 218	18 160
3.5.2.2 Foreign companies (branches)	..	..	169	..	..
<b>3.6 Gross operating expenses</b>					
<b>3.6.1 Life</b>					
3.6.1.1 Domestic companies	..	..	1 899	..	..

## 3. Résultats détaillés (cont.)

Millions CHF

1999	2000	2001	2002	2003		
					<b>Réassurance acceptée</b>	<b>3.4.1.3</b>
3 338	6 257	7 843	10 622	3 506	Primes brutes	3.4.1.3.1
..	..	..	..	..	Primes cédées	3.4.1.3.2
..	..	..	..	..	Primes nettes émises	3.4.1.3.3
					<b>Assurance automobile</b>	<b>3.4.2</b>
					<b>Total</b>	<b>3.4.2.1</b>
3 962	4 085	4 214	4 423	4 732	Primes brutes	3.4.2.1.1
					<b>Assurance directe</b>	<b>3.4.2.2</b>
3 962	4 085	4 214	4 423	4 732	Primes brutes	3.4.2.2.1
					<b>Maritime et aviation</b>	<b>3.4.3</b>
					<b>Total</b>	<b>3.4.3.1</b>
353	390	413	466	466	Primes brutes	3.4.3.1.1
					<b>Assurance directe</b>	<b>3.4.3.2</b>
353	390	413	466	466	Primes brutes	3.4.3.2.1
					<b>Frêt</b>	<b>3.4.4</b>
					<b>Assurance directe</b>	<b>3.4.4.2</b>
..	..	..	..	..	Primes brutes	3.4.4.2.1
					<b>Incendie et dommages aux biens</b>	<b>3.4.5</b>
					<b>Total</b>	<b>3.4.5.1</b>
3 053	3 091	3 182	3 283	3 453	Primes brutes	3.4.5.1.1
					<b>Assurance directe</b>	<b>3.4.5.2</b>
3 053	3 091	3 182	3 283	3 453	Primes brutes	3.4.5.2.1
					<b>Pertes pécunières</b>	<b>3.4.6</b>
					<b>Total</b>	<b>3.4.6.1</b>
111	140	174	172	185	Primes brutes	3.4.6.1.1
					<b>Assurance directe</b>	<b>3.4.6.2</b>
111	140	174	172	185	Primes brutes	3.4.6.2.1
					<b>Responsabilité générale</b>	<b>3.4.7</b>
					<b>Total</b>	<b>3.4.7.1</b>
1 392	1 468	1 602	1 614	1 867	Primes brutes	3.4.7.1.1
					<b>Assurance directe</b>	<b>3.4.7.2</b>
1 392	1 468	1 602	1 614	1 867	Primes brutes	3.4.7.2.1
					<b>Accident et santé</b>	<b>3.4.8</b>
					<b>Total</b>	<b>3.4.8.1</b>
9 265	9 492	9 788	10 057	10 176	Primes brutes	3.4.8.1.1
					<b>Assurance directe</b>	<b>3.4.8.2</b>
9 265	9 492	9 788	10 057	10 176	Primes brutes	3.4.8.2.1
					<b>Autres</b>	<b>3.4.10</b>
					<b>Total</b>	<b>3.4.10.1</b>
455	469	488	545	571	Primes brutes	3.4.10.1.1
					<b>Assurance directe</b>	<b>3.4.10.2</b>
455	469	488	545	571	Primes brutes	3.4.10.2.1
					<b>Réassurance obligatoire</b>	<b>3.4.11</b>
					<b>Total</b>	<b>3.4.11.1</b>
3 338	6 257	7 843	10 622	3 506	Primes brutes	3.4.11.1.1
					<b>Réassurance acceptée</b>	<b>3.4.11.3</b>
3 338	6 257	7 843	10 622	3 506	Primes brutes	3.4.11.3.1
					<b>Sinistres bruts</b>	<b>3.5</b>
					<b>Vie</b>	<b>3.5.1</b>
20 997	23 786	..	30 960	36 287	Entreprises nationales	3.5.1.1
1	4	..	6	1	Succursales d'entreprises étrangères	3.5.1.2
					<b>Non-vie</b>	<b>3.5.2</b>
12 193	12 909	..	13 849	14 103	Entreprises nationales	3.5.2.1
11 860	12 742	..	13 662	13 854	Succursales d'entreprises étrangères	3.5.2.2
333	167	..	187	249		
					<b>Dépenses brutes</b>	<b>3.6</b>
					<b>Vie</b>	<b>3.6.1</b>
..	..	..	..	..	Entreprises nationales	3.6.1.1
..	..	..	..	..		

## Methodological Notes

### Definition of foreign-controlled companies:

Companies with more than 50 per cent of foreign participation. Since 1993, companies with directly or indirectly more than 50 per cent of foreign participation.

### 2.2 Number of employees:

The concept "Intermediary" means the insurance agents linked to an insurance company by a contract, excluding brokers and general independent agents.

### 3.1 Net written premiums in the reporting country in terms of domestic and foreign risks:

Premiums from Foreign reinsurance are included.

### 3.2 Business written abroad:

The figures of reinsurance accepted in this section are also included in the column corresponding to Section 3.1.

### 3.3 Outstanding investment by direct insurance companies:

Mortgages: total mortgages, since those granted for the acquisition of private accommodation are not mentioned separately. Other investments: – Life including term deposits and money market claims, loans and advances on policies; – Life and non-life: liquid and other assets are included. These are among others the assets with agents, insurance proposers, insurers and reinsurers and deposits for reinsurance accepted.

### 3.4 Breakdown of non-life premiums:

Gross premiums of reinsurance accepted and gross premiums of Total are estimates.

*Insurance entities not included in statistical data:*

- i) Recognised Health Funds subject to the supervisory authority of the Federal Social Insurance Office.
- ii) Swiss National Accident Insurance Organisation (SUVA).
- iii) Swiss Public Fire Insurances (SPFI).

## Notes méthodologiques

### Définition des entreprises sous contrôle étranger :

Entreprises avec une participation étrangère de plus de 50 pour cent. Depuis 1993, entreprises dont plus de 50 pour cent du capital est détenu pas des étrangers, directement ou en cascade.

### 2.2 Nombre d'employés :

La notion d'« intermédiaire » signifie les agents d'assurance liés à une société d'assurances par un contrat de travail, à l'exclusion des courtiers et des agents généraux indépendants.

### 3.1 Primes nettes émises dans le pays déclarant : risques nationaux et étrangers :

Les primes de réassurance étrangères sont incluses.

### 3.2 Opérations conclues à l'étranger :

Les chiffres des réassurances acceptées dans cette Section sont également inclus dans les colonnes correspondantes des tableaux de la Section 3.1.

### 3.3 Encours des placements des entreprises d'assurances directes :

Hypothèques : ensemble des hypothèques, celles accordées pour l'acquisition d'un logement privé n'étant pas mentionnées séparément. Autres placements : – Vie : ils incluent les dépôts à terme et créances sur le marché monétaire, prêts et avances sur polices. – Vie et non-vie : les avoirs liquides et autres actifs sont inclus, il s'agit entre autres d'avoirs auprès d'agents, de preneurs d'assurances, d'assureurs et réassureurs, et de dépôts pour réassurances acceptées.

### 3.4 Ventilation des primes non-vie :

Les primes brutes de réassurances acceptées ainsi que le total des primes brutes sont des estimations.

*Entités d'assurance ne figurant pas dans les statistiques :*

- i) Caisses maladie reconnues soumises à la surveillance de l'Office fédéral des assurances sociales.
- ii) Caisse nationale suisse d'assurance en cas d'accidents (CNA).
- iii) Établissements cantonaux d'assurance incendie

## Turkey / Turquie

1. Main aggregates .....	470
1. Principaux agrégats .....	471
2. Number of companies and employees in the reporting country.....	470
2. Nombre d'entreprises et d'employés dans le pays déclarant.....	471
3. Detailed results .....	472
3. Résultats détaillés .....	473
<i>Methodological Notes / Notes méthodologiques</i> .....	484

# TURKEY

## 1. Main aggregates

Million TRL

		1994	1995	1996	1997	1998
<b>1.1</b>	<b>Business written in the reporting country</b>					
1.1.1	Gross premiums	32 274 201	63 780 160	129 290 058	285 386 666	557 905 212
1.1.1.1	Life	3 863 928	8 154 959	18 895 495	44 950 373	94 199 164
1.1.1.2	Non-life	28 410 273	55 625 201	110 394 563	240 436 293	463 706 048
1.1.2	Ceded premiums	6 496 712	12 481 407	24 095 599	54 228 169	192 471 528
1.1.2.1	Life	62 153	205 715	468 374	1 005 923	4 308 523
1.1.2.2	Non-life	6 434 559	12 275 692	23 627 225	53 222 246	188 163 005
1.1.3	Net written premiums	25 777 489	51 298 753	105 194 460	231 158 497	365 433 684
1.1.3.1	Life	21 975 714	43 349 509	86 767 339	187 214 047	275 543 043
1.1.3.2	Non-life	3 801 775	7 949 244	18 427 121	43 944 450	89 890 641
<b>1.2</b>	<b>Business written abroad</b>					
1.2.1	Gross premiums	..	..	..	..	518 702
1.2.1.1	Life	..	..	..	..	-
1.2.1.2	Non-life	..	..	..	..	518 702
1.2.2	Ceded premiums	..	..	..	..	121 191
1.2.2.1	Life	..	..	..	..	-
1.2.2.2	Non-life	..	..	..	..	121 191
1.2.3	Net written premiums	..	..	..	..	397 511
1.2.3.1	Life	..	..	..	..	397 511
1.2.3.2	Non-life	..	..	..	..	-
<b>1.3</b>	<b>Outstanding investment by direct insurance companies</b>	<b>32 911 345</b>	<b>47 525 700</b>	<b>120 483 062</b>	<b>250 115 613</b>	<b>451 665 633</b>
1.3.1	Life	10 424 220	24 537 608	59 728 918	133 281 267	261 807 343
1.3.2	Non-life	22 487 125	22 988 092	60 754 144	116 834 346	189 858 290
<b>1.4</b>	<b>Gross claims payments</b>	<b>5 614 866</b>	<b>25 197 757</b>	<b>53 443 998</b>	<b>127 682 233</b>	<b>294 483 314</b>
1.4.1	Life	288 168	1 201 227	3 786 216	8 153 946	29 157 975
1.4.2	Non-life	5 326 698	23 996 530	49 657 782	119 528 287	265 325 339
<b>1.5</b>	<b>Gross operating expenses</b>	<b>6 679 206</b>	<b>7 089 744</b>	<b>26 000 732</b>	<b>33 066 941</b>	<b>78 098 271</b>
1.5.1	Life	1 331 610	1 540 379	5 462 770	7 926 090	19 263 099
1.5.2	Non-life	5 347 596	5 549 365	20 537 962	25 140 851	58 835 172
<b>1.6</b>	<b>Commissions</b>	<b>3 263 324</b>	<b>5 921 802</b>	<b>11 252 278</b>	<b>25 353 921</b>	<b>71 538 755</b>
1.6.1	Life	57 908	137 477	2 018 962	786 347	10 269 899
1.6.2	Non-life	3 205 416	5 784 325	9 233 316	24 567 574	61 268 856

## 2. Number of companies and employees in the reporting country

Units

		1994	1995	1996	1997	1998
<b>2.1</b>	<b>Number of companies</b>					
<b>2.1.1</b>	<b>Total</b>	<b>56</b>	<b>59</b>	<b>62</b>	<b>53</b>	<b>68</b>
2.1.1.1	Domestic companies	55	57	60	53	68
2.1.1.1.1	of which: Foreign controlled companies	11	11	11	10	10
2.1.1.2	Foreign companies (branches)	1	2	2	-	-
<b>2.1.2</b>	<b>Life</b>	<b>12</b>	<b>17</b>	<b>17</b>	<b>14</b>	<b>23</b>
2.1.2.1	Domestic companies	12	17	17	14	23
2.1.2.1.1	of which: Foreign controlled companies	3	4	4	4	4
2.1.2.2	Foreign companies (branches)	..	-	-	-	-
<b>2.1.3</b>	<b>Non-life</b>	<b>25</b>	<b>21</b>	<b>24</b>	<b>19</b>	<b>24</b>
2.1.3.1	Domestic companies	24	19	22	19	24
2.1.3.1.1	of which: Foreign controlled companies	7	6	6	5	5
2.1.3.2	Foreign companies (branches)	1	2	2	-	-
<b>2.1.3</b>	<b>Composite</b>	<b>15</b>	<b>17</b>	<b>17</b>	<b>16</b>	<b>17</b>
2.1.3.1	Domestic companies	15	17	17	16	17
2.1.3.1.1	of which: Foreign controlled companies	1	1	1	1	1
2.1.4.2	Foreign companies (branches)	..	-	-	-	-
<b>2.1.4</b>	<b>Reinsurance</b>	<b>4</b>	<b>4</b>	<b>4</b>	<b>4</b>	<b>4</b>
2.1.4.1	Domestic companies	4	4	4	4	4
2.1.4.1.1	of which: Foreign controlled companies	..	..	..	..	-
2.1.4.2	Foreign companies (branches)	..	..	..	..	-
<b>2.2</b>	<b>Number of employees</b>	<b>16 593</b>	<b>17 301</b>	<b>19 644</b>	<b>21 938</b>	<b>22 249</b>
2.2.1	Insurance companies	5 598	6 578	7 453	8 076	8 239
2.2.2	Intermediaries	10 995	10 723	12 191	13 862	14 010

## 1. Principaux agrégats

Millions TRL

1999	2000	2001	2002	2003		
<b>Opérations conclues dans le pays déclarant</b>						<b>1.1</b>
1 102 855 813	1 973 890 543	2 803 327 868	3 718 864 000	5 080 305 000	Primes brutes	1.1.1
177 054 590	328 192 181	463 379 516	686 715 000	1 032 553 000	Vie	1.1.1.1
925 801 223	1 645 698 362	2 339 948 352	3 032 149 000	4 047 752 000	Non-vie	1.1.1.2
146 319 206	249 504 826	373 326 814	1 406 634 000	1 743 495 000	Primes cédées	1.1.2
1 471 222	2 073 317	1 831 690	21 278 000	24 118 000	Vie	1.1.2.1
144 847 984	247 431 509	371 495 124	1 385 356 000	1 719 377 000	Non-vie	1.1.2.2
956 536 607	1 724 385 117	2 430 001 578	2 312 231 000	3 336 811 000	Primes nettes émises	1.1.3
780 953 239	1 398 266 253	1 968 453 752	1 646 794 000	2 328 375 000	Vie	1.1.3.1
175 583 368	326 118 864	461 547 826	665 437 000	1 008 436 000	Non-vie	1.1.3.2
<b>Opérations à l'étranger</b>						<b>1.2</b>
956 541	1 325 100	1 453 447	2 141 000	4 106 000	Primes brutes	1.2.1
-	-	-	-	-	Vie	1.2.1.1
956 541	1 325 100	1 453 447	2 141 000	4 106 000	Non-vie	1.2.1.2
146 081	426 847	85 564	155 000	..	Primes cédées	1.2.2
-	-	-	-	..	Vie	1.2.2.1
146 081	426 847	85 564	155 000	348 000	Non-vie	1.2.2.2
810 460	898 253	1 367 883	1 986 000	3 758 000	Primes nettes émises	1.2.3
810 460	898 253	1 367 883	1 986 000	3 758 000	Vie	1.2.3.1
-	-	-	-	-	Non-vie	1.2.3.2
<b>831 423 870</b>	<b>1 242 460 821</b>	<b>2 414 292 827</b>	<b>..</b>	<b>4 613 550 000</b>	<b>Encours des placements des entreprises d'assurance directe</b>	<b>1.3</b>
503 437 284	855 180 759	1 477 057 368	..	3 048 889 000	Vie	1.3.1
327 986 586	387 280 062	937 235 459	..	1 564 661 000	Non-vie	1.3.2
<b>752 348 495</b>	<b>1 006 020 641</b>	<b>1 504 732 592</b>	<b>2 221 898 000</b>	<b>2 533 869 000</b>	<b>Sinistres bruts</b>	<b>1.4</b>
101 914 934	240 634 416	450 629 912	534 775 000	576 146 000	Vie	1.4.1
650 433 561	765 386 225	1 054 102 680	1 687 123 000	1 957 723 000	Non-vie	1.4.2
..	<b>224 046 666</b>	<b>336 435 863</b>	<b>327 859 681 000</b>	<b>501 694 000</b>	<b>Dépenses brutes d'exploitation</b>	<b>1.5</b>
46 991 530	64 790 469	45 200 736	95 999 069 000	152 213 000	Vie	1.5.1
..	159 256 197	291 235 127	231 860 612 000	349 481 000	Non-vie	1.5.2
<b>154 474 762</b>	<b>227 904 470</b>	<b>295 396 223</b>	<b>461 273 000</b>	<b>571 523 000</b>	<b>Commissions</b>	<b>1.6</b>
17 986 764	30 188 789	42 285 022	57 832 000	57 776 000	Vie	1.6.1
136 487 998	197 715 681	253 111 201	403 441 000	513 747 000	Non-vie	1.6.2

## 2. Nombre d'entreprises et d'employés dans le pays déclarant

Unités

1999	2000	2001	2002	2003		
<b>Nombre d'entreprises</b>						<b>2.1</b>
<b>66</b>	<b>68</b>	<b>64</b>	<b>57</b>	<b>53</b>	<b>Total</b>	<b>2.1.1</b>
66	63	59	57	53	Entreprises nationales	2.1.1.1
5	5	5	5	4	dont: Entreprises sous contrôle étranger	2.1.1.1.1
-	-	-	-	-	Succursales d'entreprises étrangères	2.1.1.2
<b>22</b>	<b>24</b>	<b>23</b>	<b>21</b>	<b>22</b>	<b>Vie</b>	<b>2.1.2</b>
22	22	21	21	22	Entreprises nationales	2.1.2.1
2	2	2	2	1	dont: Entreprises sous contrôle étranger	2.1.2.1.1
-	-	-	-	-	Succursales d'entreprises étrangères	2.1.2.2
<b>23</b>	<b>27</b>	<b>..</b>	<b>20</b>	<b>17</b>	<b>Non-vie</b>	<b>2.1.3</b>
23	25	..	20	17	Entreprises nationales	2.1.3.1
2	2	..	2	2	dont: Entreprises sous contrôle étranger	2.1.3.1.1
-	-	..	-	-	Succursales d'entreprises étrangères	2.1.3.2
<b>17</b>	<b>13</b>	<b>25</b>	<b>13</b>	<b>11</b>	<b>Mixte</b>	<b>2.1.3</b>
17	12	23	13	11	Entreprises nationales	2.1.3.1
1	1	2	1	1	dont: Entreprises sous contrôle étranger	2.1.3.1.1
-	-	-	-	-	Succursales d'entreprises étrangères	2.1.4.2
<b>4</b>	<b>4</b>	<b>3</b>	<b>3</b>	<b>3</b>	<b>Réassurance</b>	<b>2.1.4</b>
4	4	3	3	3	Entreprises nationales	2.1.4.1
1	-	-	-	-	dont: Entreprises sous contrôle étranger	2.1.4.1.1
-	-	-	-	-	Succursales d'entreprises étrangères	2.1.4.2
<b>23 282</b>	<b>24 669</b>	<b>10 168</b>	<b>..</b>	<b>..</b>	<b>Nombre d'employés</b>	<b>2.2</b>
9 715	9 951	10 168	10 538	11 216	Entreprises d'assurances	2.2.1
13 567	14 718	..	..	..	Intermédiaires	2.2.2



# TURKEY

## 3. Detailed results

Million TRL

	1994	1995	1996	1997	1998
<b>3.1 Business written in the reporting country</b>					
<b>3.1.1 Life and non-life</b>					
<b>3.1.1.1 Gross premiums</b>	<b>32 274 201</b>	<b>63 780 160</b>	<b>129 290 058</b>	<b>285 386 666</b>	<b>557 905 212</b>
3.1.1.1.1 Domestic companies	32 216 561	63 722 175	129 291 230	285 386 666	557 905 212
3.1.1.1.1.1 of which: Foreign controlled companies	3 011 425	5 942 871	12 932 875	24 045 976	42 700 447
3.1.1.1.2 Foreign companies (branches)	57 640	57 985	-	-	-
3.1.1.1.3 Direct business	31 825 139	63 008 961	127 804 389	282 542 602	553 463 242
3.1.1.1.3.1 Domestic companies	31 767 499	62 950 976	127 805 561	282 542 602	553 463 242
3.1.1.1.3.1.1 of which: Foreign controlled companies	2 985 392	5 849 751	12 766 992	23 755 307	42 615 619
3.1.1.1.3.2 Foreign companies (branches)	57 640	57 985	-	-	-
3.1.1.1.4 Reinsurance accepted	449 062	771 199	1 485 670	2 844 064	4 441 970
3.1.1.1.4.1 Domestic companies	449 062	771 199	1 485 670	2 844 064	4 441 970
3.1.1.1.4.1.1 of which: Foreign controlled companies	26 033	93 120	165 883	290 669	84 828
3.1.1.1.4.2 Foreign companies (branches)	-	-	-	-	-
<b>3.1.1.2 Ceded premiums</b>	<b>6 496 712</b>	<b>12 481 407</b>	<b>24 095 599</b>	<b>54 228 169</b>	<b>192 471 528</b>
3.1.1.2.1 Domestic companies	6 464 393	12 455 498	24 096 141	54 228 169	192 471 528
3.1.1.2.1.1 of which: Foreign controlled companies	725 380	1 362 525	3 087 654	5 524 972	15 089 601
3.1.1.2.2 Foreign companies (branches)	32 319	25 909	-	-	-
<b>3.1.1.3 Net written premiums</b>	<b>25 777 489</b>	<b>51 298 753</b>	<b>105 194 460</b>	<b>231 158 497</b>	<b>365 433 684</b>
3.1.1.3.1 Domestic companies	25 752 168	51 266 677	105 195 090	231 158 497	365 433 684
3.1.1.3.1.1 of which: Foreign controlled companies	2 286 045	4 580 346	9 845 221	18 521 004	27 610 846
3.1.1.3.2 Foreign companies (branches)	25 321	32 076	-	-	-
<b>3.1.2 Life</b>					
<b>3.1.2.1 Gross premiums</b>	<b>3 863 928</b>	<b>8 154 959</b>	<b>18 895 495</b>	<b>44 950 373</b>	<b>94 199 164</b>
3.1.2.1.1 Domestic companies	3 863 928	8 154 959	18 895 495	44 950 373	94 199 164
3.1.2.1.1.1 of which: Foreign controlled companies	223 983	538 510	1 692 505	3 039 653	6 665 905
3.1.2.1.3 Direct business	3 862 596	8 108 208	18 793 268	44 701 566	94 193 081
3.1.2.1.3.1 Domestic companies	3 862 596	8 108 208	18 793 268	44 701 566	94 193 081
3.1.2.1.3.1.1 of which: Foreign controlled companies	223 739	496 977	1 596 764	3 039 653	6 665 905
3.1.2.1.4 Reinsurance accepted	1 332	46 751	102 227	248 807	6 083
3.1.2.1.4.1 Domestic companies	1 332	46 751	102 227	248 807	6 083
3.1.2.1.4.1.1 of which: Foreign controlled companies	244	41 533	95 741	-	-
3.1.2.1.4.2 Foreign companies (branches)	-	-	-	-	-
<b>3.1.2.2 Ceded premiums</b>	<b>62 153</b>	<b>205 715</b>	<b>468 374</b>	<b>1 005 923</b>	<b>4 308 523</b>
3.1.2.2.1 Domestic companies	62 153	205 715	468 374	1 005 923	4 308 523
3.1.2.2.1.1 of which: Foreign controlled companies	1 429	24 031	88 408	33 741	924 012
<b>3.1.2.3 Net written premiums</b>					
3.1.2.3.1 All risks	3 801 775	7 949 244	18 427 121	43 944 450	89 890 641
3.1.2.3.1.1 Domestic companies	3 801 775	7 949 244	18 427 121	43 944 450	89 890 641
3.1.2.3.1.1.1 of which: Foreign controlled companies	222 554	514 479	1 604 097	3 005 912	5 741 893
3.1.2.3.2 Domestic risks	..	..	..	..	89 781 207
3.1.2.3.2.1 Domestic companies	..	..	..	..	89 781 207
3.1.2.3.2.1.1 of which: Foreign controlled companies	..	..	..	..	5 741 893
3.1.2.3.3 Foreign risks	..	..	..	..	109 434
3.1.2.3.3.1 Domestic companies	3 801 775	7 949 244	18 427 121	43 944 450	89 890 641
3.1.2.3.3.1.1 of which: Foreign controlled companies	222 554	514 479	1 604 097	3 005 912	5 741 893
<b>3.1.3 Non-life</b>					
<b>3.1.3.1 Gross premiums</b>	<b>28 410 273</b>	<b>55 625 201</b>	<b>110 394 563</b>	<b>240 436 293</b>	<b>463 706 048</b>
3.1.3.1.1 Domestic companies	28 352 633	55 567 216	110 395 735	240 436 293	463 706 048
3.1.3.1.1.1 of which: Foreign controlled companies	2 787 442	5 404 361	11 240 370	21 006 323	36 034 542
3.1.3.1.2 Foreign companies (branches)	57 640	57 985	-	-	-
3.1.3.1.3 Direct business	27 962 543	54 900 753	109 011 121	237 841 036	459 270 161
3.1.3.1.3.1 Domestic companies	27 904 903	54 842 768	109 012 293	237 841 036	459 270 161
3.1.3.1.3.1.1 of which: Foreign controlled companies	2 761 653	5 352 774	11 170 228	20 715 654	35 949 714
3.1.3.1.3.2 Foreign companies (branches)	57 640	57 985	-	-	-
3.1.3.1.4 Reinsurance accepted	447 730	724 448	1 383 443	2 595 257	4 435 887
3.1.3.1.4.1 Domestic companies	447 730	724 448	1 383 443	2 595 257	4 435 887
3.1.3.1.4.1.1 of which: Foreign controlled companies	25 789	51 587	70 142	290 669	84 828

## 3. Résultats détaillés

Millions TRL

1999	2000	2001	2002	2003		
					<b>Opérations conclues dans le pays déclarant</b>	<b>3.1</b>
					<b>Vie et non-vie</b>	<b>3.1.1</b>
<b>1 102 855 813</b>	<b>1 973 890 543</b>	<b>2 803 327 868</b>	<b>3 718 864 000</b>	<b>5 080 305 000</b>	<b>Primes brutes</b>	<b>3.1.1.1</b>
1 102 855 813	1 973 890 543	2 616 240 536	3 718 864 000	5 080 305 000	Entreprises nationales	3.1.1.1.1
50 289 727	117 347 188	187 087 856	279 219 000	367 901 000	<i>dont</i> : Entreprises sous contrôle étranger	3.1.1.1.1.1
-	-	-	-	-	Succursales d'entreprises étrangères	3.1.1.1.2
1 069 669 334	1 934 411 636	2 734 057 601	3 650 728 000	4 975 204 000	Assurances directes	3.1.1.1.3
1 069 669 334	1 853 798 768	2 549 179 056	3 650 728 000	4 975 204 000	Entreprises nationales	3.1.1.1.3.1
49 809 269	116 119 939	184 878 545	272 103 000	358 824 000	<i>dont</i> : Entreprises sous contrôle étranger	3.1.1.1.3.1.1
-	-	-	-	-	Succursales d'entreprises étrangères	3.1.1.1.3.2
33 186 479	39 478 907	69 271 267	68 136 000	105 101 000	Réassurance acceptée	3.1.1.1.4
33 186 479	39 478 907	67 061 480	68 136 000	105 101 000	Entreprises nationales	3.1.1.1.4.1
480 458	1 227 249	2 209 787	7 116 000	9 077 000	<i>dont</i> : Entreprises sous contrôle étranger	3.1.1.1.4.1.1
-	-	3	-	-	Succursales d'entreprises étrangères	3.1.1.1.4.2
<b>146 319 206</b>	<b>249 504 826</b>	<b>373 326 814</b>	<b>1 406 634 000</b>	<b>1 743 495 000</b>	<b>Primes cédées</b>	<b>3.1.1.2</b>
146 319 206	249 504 826	362 849 793	1 406 634 000	1 743 495 000	Entreprises nationales	3.1.1.2.1
4 170 048	11 333 251	10 477 021	87 115 000	92 626 000	<i>dont</i> : Entreprises sous contrôle étranger	3.1.1.2.1.1
-	-	-	-	-	Succursales d'entreprises étrangères	3.1.1.2.2
<b>956 536 607</b>	<b>1 724 385 117</b>	<b>2 430 001 578</b>	<b>2 312 231 000</b>	<b>3 336 811 000</b>	<b>Primes nettes émises</b>	<b>3.1.1.3</b>
956 536 607	1 724 385 117	2 253 390 743	2 312 231 000	3 336 811 000	Entreprises nationales	3.1.1.3.1
46 119 679	106 013 937	176 610 835	192 104 000	275 275 000	<i>dont</i> : Entreprises sous contrôle étranger	3.1.1.3.1.1
-	-	-	-	-	Succursales d'entreprises étrangères	3.1.1.3.2
					<b>Vie</b>	<b>3.1.2</b>
<b>177 054 590</b>	<b>328 192 181</b>	<b>463 379 516</b>	<b>686 715 000</b>	<b>1 032 553 000</b>	<b>Primes brutes</b>	<b>3.1.2.1</b>
177 054 590	328 192 181	390 295 088	686 715 000	1 032 553 000	Entreprises nationales	3.1.2.1.1
18 415 005	35 507 071	73 084 428	130 533 000	180 122 000	<i>dont</i> : Entreprises sous contrôle étranger	3.1.2.1.1.1
177 053 102	328 185 028	463 368 039	686 694 000	1 032 548 000	Assurances directes	3.1.2.1.3
177 053 102	328 185 028	390 283 611	686 694 000	1 032 548 000	Entreprises nationales	3.1.2.1.3.1
18 415 204	35 507 071	73 084 428	130 533 000	180 122 000	<i>dont</i> : Entreprises sous contrôle étranger	3.1.2.1.3.1.1
1 488	7 153	11 477	21 000	5 000	Réassurance acceptée	3.1.2.1.4
1 488	7 153	11 477	21 000	5 000	Entreprises nationales	3.1.2.1.4.1
-	-	-	-	-	<i>dont</i> : Entreprises sous contrôle étranger	3.1.2.1.4.1.1
-	-	3	-	-	Succursales d'entreprises étrangères	3.1.2.1.4.2
<b>1 471 222</b>	<b>2 073 317</b>	<b>1 831 690</b>	<b>21 278 000</b>	<b>24 118 000</b>	<b>Primes cédées</b>	<b>3.1.2.2</b>
1 471 222	2 073 317	1 775 707	21 278 000	24 118 000	Entreprises nationales	3.1.2.2.1
116 327	-	55 983	7 637 000	5 967 000	<i>dont</i> : Entreprises sous contrôle étranger	3.1.2.2.1.1
					<b>Primes nettes émises</b>	<b>3.1.2.3</b>
175 583 368	326 118 864	461 547 826	665 437 000	1 008 436 000	Tous risques	3.1.2.3.1
175 583 368	326 118 864	388 519 381	665 437 000	1 008 436 000	Entreprises nationales	3.1.2.3.1.1
18 298 678	35 507 071	73 028 445	122 896 000	174 155 000	<i>dont</i> : Entreprises sous contrôle étranger	3.1.2.3.1.1.1
175 467 702	326 115 052	461 515 044	683 174 000	1 027 441 000	Risques nationaux	3.1.2.3.2
175 467 702	326 115 052	388 486 599	683 174 000	1 027 441 000	Entreprises nationales	3.1.2.3.2.1
18 298 678	35 507 071	73 028 445	130 533 000	180 122 000	<i>dont</i> : Entreprises sous contrôle étranger	3.1.2.3.2.1.1
115 666	3 812	32 782	-	-	Risques étrangers	3.1.2.3.3
175 583 368	326 118 864	388 519 381	665 437 000	1 008 436 000	Entreprises nationales	3.1.2.3.3.1
18 298 678	35 507 071	73 028 445	122 896 000	174 155 000	<i>dont</i> : Entreprises sous contrôle étranger	3.1.2.3.3.1.1
					<b>Non-vie</b>	<b>3.1.3</b>
<b>925 801 223</b>	<b>1 645 698 362</b>	<b>2 339 948 352</b>	<b>3 032 149 000</b>	<b>4 047 752 000</b>	<b>Primes brutes</b>	<b>3.1.3.1</b>
925 801 223	1 645 698 362	2 225 945 448	3 032 149 000	4 047 752 000	Entreprises nationales	3.1.3.1.1
31 874 722	81 840 117	114 003 428	148 686 000	187 779 000	<i>dont</i> : Entreprises sous contrôle étranger	3.1.3.1.1.1
-	-	-	-	-	Succursales d'entreprises étrangères	3.1.3.1.2
892 616 232	1 606 226 608	2 270 689 562	2 964 034 000	3 942 656 000	Assurances directes	3.1.3.1.3
892 616 232	1 525 613 740	2 158 895 445	2 964 034 000	3 942 656 000	Entreprises nationales	3.1.3.1.3.1
31 394 065	80 612 868	111 794 117	141 570 000	178 702 000	<i>dont</i> : Entreprises sous contrôle étranger	3.1.3.1.3.1.1
-	-	-	-	-	Succursales d'entreprises étrangères	3.1.3.1.3.2
33 184 991	39 471 754	69 259 790	68 115 000	105 096 000	Réassurance acceptée	3.1.3.1.4
33 184 991	39 471 754	67 050 003	68 115 000	105 096 000	Entreprises nationales	3.1.3.1.4.1
480 657	1 227 249	2 209 787	7 116 000	9 077 000	<i>dont</i> : Entreprises sous contrôle étranger	3.1.3.1.4.1.1

## TURKEY

### 3. Detailed results (cont.)

Million TRL

	1994	1995	1996	1997	1998
<b>3.1.3.2 Ceded premiums</b>	<b>6 434 559</b>	<b>12 275 692</b>	<b>23 627 225</b>	<b>53 222 246</b>	<b>188 163 005</b>
3.1.3.2.1 Domestic companies	6 402 240	12 249 783	23 627 767	53 222 246	188 163 005
3.1.3.2.1.1 of which: Foreign controlled companies	723 951	1 338 494	2 999 246	5 491 231	14 165 589
3.1.3.2.2 Foreign companies (branches)	32 319	25 909		-	-
<b>3.1.3.3 Net written premiums</b>					
3.1.3.3.1 All risks	21 975 714	43 349 509	86 767 339	187 214 047	275 543 043
3.1.3.3.1.1 Domestic companies	21 950 393	43 317 433	86 767 969	187 214 047	275 543 043
3.1.3.3.1.1.1 of which: Foreign controlled companies	2 063 491	4 065 867	8 241 124	15 515 092	21 868 953
3.1.3.3.1.2 Foreign companies (branches)	25 321	32 076		..	-
3.1.3.3.2 Domestic risks	..	..	..	..	274 432 558
3.1.3.3.2.1 Domestic companies	..	..	..	..	274 432 558
3.1.3.3.2.1.1 of which: Foreign controlled companies	..	..	..	..	21 868 953
3.1.3.3.3 Foreign risks	..	..	..	..	1 110 484
3.1.3.3.3.1 Domestic companies	21 950 393	43 317 433	86 767 969	187 214 047	275 543 043
3.1.3.3.3.1.1 of which: Foreign controlled companies	2 063 491	4 065 867	8 241 124	15 515 092	21 868 953
3.1.3.3.3.2 Foreign companies (branches)	25 321	32 076		..	-
<b>3.2 Business written abroad</b>					
<b>3.2.2 Non-life</b>					
<b>3.2.2.1 Gross premiums</b>	..	..	..	..	<b>518 702</b>
3.2.2.1.1 Branches	55 640	..	..	..	518 702
3.2.2.1.3 Direct business	..	..	..	..	518 702
3.2.2.1.3.1 Branches	55 640	..	..	..	518 702
<b>3.2.2.2 Ceded premiums</b>	..	..	..	..	<b>121 191</b>
3.2.2.2.1 Branches	-	..	..	..	121 191
<b>3.2.2.3 Net written premiums</b>	..	..	..	..	<b>397 511</b>
3.2.2.3.1 Branches	55 640	..	..	..	397 511
<b>3.3 Outstanding investment by direct insurance companies</b>					
<b>3.3.1 Life and Non-life</b>	<b>32 911 345</b>	<b>47 525 700</b>	<b>120 483 062</b>	<b>250 115 613</b>	<b>451 665 633</b>
<b>3.3.1.1 Domestic companies</b>	<b>32 890 089</b>	<b>47 432 442</b>	<b>120 358 127</b>	..	..
3.3.1.1.1 of which: Foreign controlled companies	985 402	2 483 537	5 473 089	..	..
<b>3.3.1.2 Foreign companies (branches)</b>	<b>21 256</b>	<b>93 258</b>	<b>124 936</b>	..	..
<b>3.3.1.3 Real estate</b>	<b>4 197 549</b>	<b>6 101 466</b>	<b>12 037 077</b>	..	..
3.3.1.3.1 Domestic companies	4 197 549	6 101 457	12 037 077	..	..
3.3.1.3.1.1 of which: Foreign controlled companies	335 407	508 141	1 087 466	..	..
3.3.1.3.2 Foreign companies (branches)	-	9	-	..	..
<b>3.3.1.4 Mortgage loans</b>	<b>2 573</b>	<b>1 148</b>	<b>1 285</b>	..	..
3.3.1.4.1 Domestic companies	2 573	1 148	1 285	..	..
3.3.1.4.1.1 of which: Foreign controlled companies	150	-	-	..	..
<b>3.3.1.5 Shares</b>	<b>3 656 242</b>	<b>3 717 881</b>	<b>10 623 828</b>	..	..
3.3.1.5.1 Domestic companies	3 656 242	3 717 881	10 623 828	..	..
3.3.1.5.1.1 of which: Foreign controlled companies	25 048	18 964	35 308	..	..
<b>3.3.1.6 Bonds</b>	<b>24 963 812</b>	<b>35 046 204</b>	<b>92 409 925</b>	..	..
3.3.1.6.1 Domestic companies	24 942 556	34 953 192	92 287 324	..	..
3.3.1.6.1.1 of which: Foreign controlled companies	624 445	1 886 584	3 902 990	..	..
3.3.1.6.2 Foreign companies (branches)	21 256	93 012	122 601	..	..
<b>3.3.1.7 Loans other than mortgage loans</b>	<b>91 169</b>	<b>154 387</b>	<b>85 420</b>	..	..
3.3.1.7.1 Domestic companies	91 169	154 387	85 420	..	..
3.3.1.7.1.1 of which: Foreign controlled companies	-	7	66	..	..
<b>3.3.1.8 Other investments</b>	-	<b>2 504 614</b>	<b>5 325 528</b>	..	..
3.3.1.8.1 Domestic companies	-	2 504 377	5 323 193	..	..
3.3.1.8.1.1 of which: Foreign controlled companies	-	69 841	447 469	..	..
3.3.1.8.2 Foreign companies (branches)	-	237	2 335	..	..
<b>3.3.2 Life</b>	<b>10 424 220</b>	<b>24 537 608</b>	<b>59 728 918</b>	<b>133 281 267</b>	<b>261 807 343</b>
<b>3.3.2.1 Domestic companies</b>	<b>10 424 220</b>	<b>24 537 608</b>	<b>59 728 918</b>	<b>133 281 267</b>	<b>261 807 343</b>
3.3.2.1.1 of which: Foreign controlled companies	22 147	576 703	2 081 381	3 281 690	7 487 218
<b>3.3.2.2 Foreign companies (branches)</b>	-	-	-	..	-
<b>3.3.2.3 Real estate</b>	<b>561 670</b>	<b>1 317 825</b>	<b>2 474 726</b>	<b>5 010 910</b>	<b>8 455 943</b>
3.3.2.3.1 Domestic companies	561 670	1 317 825	2 474 726	5 010 910	8 455 943
3.3.2.3.1.1 of which: Foreign controlled companies	-	57 874	99 089	178 557	331 857

## 3. Résultats détaillés (cont.)

Millions TRL

1999	2000	2001	2002	2003		
<b>144 847 984</b>	<b>247 431 509</b>	<b>371 495 124</b>	<b>1 385 356 000</b>	<b>1 719 377 000</b>	<b>Primes cédées</b>	<b>3.1.3.2</b>
144 847 984	247 431 509	361 074 086	1 385 356 000	1 719 377 000	Entreprises nationales	3.1.3.2.1
4 053 721	11 333 251	10 421 038	79 478 000	86 659 000	<i>dont</i> : Entreprises sous contrôle étranger	3.1.3.2.1.1
-	-	-	-	-	Succursales d'entreprises étrangères	3.1.3.2.2
					<b>Primes nettes émises</b>	<b>3.1.3.3</b>
780 953 239	1 398 266 853	1 968 453 752	1 646 793 000	2 328 375 000	Tous risques	3.1.3.3.1
780 953 239	1 398 266 853	1 864 871 362	1 646 793 000	2 328 375 000	Entreprises nationales	3.1.3.3.1.1
27 821 001	70 506 866	103 582 390	69 208 000	101 120 000	<i>dont</i> : Entreprises sous contrôle étranger	3.1.3.3.1.1.1
-	-	-	-	..	Succursales d'entreprises étrangères	3.1.3.3.1.2
780 007 452	1 394 837 291	1 967 282 620	2 492 635 000	3 333 249 000	Risques nationaux	3.1.3.3.2
780 007 452	1 394 837 291	1 863 700 230	2 492 635 000	3 333 249 000	Entreprises nationales	3.1.3.3.2.1
27 821 001	70 506 866	103 582 390	132 890 000	172 423 000	<i>dont</i> : Entreprises sous contrôle étranger	3.1.3.3.2.1.1
945 787	3 429 562	1 171 132			Risques étrangers	3.1.3.3.3
780 953 239	1 398 266 853	1 864 871 362	1 646 793 000	2 328 375 000	Entreprises nationales	3.1.3.3.3.1
27 821 001	70 506 866	103 582 390	69 208 000	101 120 000	<i>dont</i> : Entreprises sous contrôle étranger	3.1.3.3.3.1.1
-	-	-	-	..	Succursales d'entreprises étrangères	3.1.3.3.3.2
					<b>Opérations à l'étranger</b>	<b>3.2</b>
					<b>Non-vie</b>	<b>3.2.2</b>
<b>956 541</b>	<b>1 325 100</b>	<b>1 453 447</b>	<b>2 141 000</b>	<b>4 106 000</b>	<b>Primes brutes</b>	<b>3.2.2.1</b>
956 541	1 325 100	1 453 447	2 141 000	4 106 000	Succursales	3.2.2.1.1
956 541	1 325 100	1 453 447	2 141 000	4 106 000	Assurances directes	3.2.2.1.3
956 541	1 325 100	1 453 447	2 141 000	4 106 000	Succursales	3.2.2.1.3.1
<b>146 081</b>	<b>426 847</b>	<b>85 564</b>	<b>155 000</b>	<b>348 000</b>	<b>Primes cédées</b>	<b>3.2.2.2</b>
146 081	426 847	85 564	155 000	348 000	Succursales	3.2.2.2.1
<b>810 460</b>	<b>898 253</b>	<b>1 367 883</b>	<b>1 986 000</b>	<b>3 758 000</b>	<b>Primes nettes émises</b>	<b>3.2.2.3</b>
810 460	898 253	1 367 883	1 986 000	3 758 000	Succursales	3.2.2.3.1
					<b>Encours des placements des entreprises d'assurance directe</b>	<b>3.3</b>
<b>831 423 870</b>	<b>1 242 460 821</b>	<b>2 414 292 827</b>	<b>..</b>	<b>4 613 550 000</b>	<b>Vie et non-vie</b>	<b>3.3.1</b>
..	..	..	..	<b>4 561 333 000</b>	<b>Entreprises nationales</b>	<b>3.3.1.1</b>
..	..	..	..	382 733 000	<i>dont</i> : Entreprises sous contrôle étranger	3.3.1.1.1
..	..	..	..	-	<b>Succursales d'entreprises étrangères</b>	<b>3.3.1.2</b>
..	..	..	..	<b>405 888 000</b>	<b>Immobilier</b>	<b>3.3.1.3</b>
..	..	..	..	399 470 000	Entreprises nationales	3.3.1.3.1
..	..	..	..	6 418 000	<i>dont</i> : Entreprises sous contrôle étranger	3.3.1.3.1.1
..	..	..	..	-	Succursales d'entreprises étrangères	3.3.1.3.2
..	..	..	..	-	<b>Prêts hypothécaires</b>	<b>3.3.1.4</b>
..	..	..	..	-	Entreprises nationales	3.3.1.4.1
..	..	..	..	-	<i>dont</i> : Entreprises sous contrôle étranger	3.3.1.4.1.1
..	..	..	..	<b>24 213 000</b>	<b>Actions</b>	<b>3.3.1.5</b>
..	..	..	..	23 862 000	Entreprises nationales	3.3.1.5.1
..	..	..	..	351 000	<i>dont</i> : Entreprises sous contrôle étranger	3.3.1.5.1.1
..	..	..	..	<b>3 810 110 000</b>	<b>Obligations</b>	<b>3.3.1.6</b>
..	..	..	..	3 767 989 000	Entreprises nationales	3.3.1.6.1
..	..	..	..	259 440 000	<i>dont</i> : Entreprises sous contrôle étranger	3.3.1.6.1.1
..	..	..	..	-	Succursales d'entreprises étrangères	3.3.1.6.2
..	..	..	..	<b>64 534 000</b>	<b>Prêts autres qu'hypothécaires</b>	<b>3.3.1.7</b>
..	..	..	..	64 386 000	Entreprises nationales	3.3.1.7.1
..	..	..	..	148 000	<i>dont</i> : Entreprises sous contrôle étranger	3.3.1.7.1.1
..	..	..	..	<b>308 805 000</b>	<b>Autres placements</b>	<b>3.3.1.8</b>
..	..	..	..	305 625 000	Entreprises nationales	3.3.1.8.1
..	..	..	..	116 376 000	<i>dont</i> : Entreprises sous contrôle étranger	3.3.1.8.1.1
..	..	..	..	-	Succursales d'entreprises étrangères	3.3.1.8.2
<b>503 437 284</b>	<b>855 180 759</b>	<b>1 477 057 368</b>	<b>..</b>	<b>3 048 889 000</b>	<b>Vie</b>	<b>3.3.2</b>
<b>503 437 284</b>	<b>855 180 759</b>	<b>1 360 804 805</b>	<b>..</b>	<b>3 046 852 000</b>	<b>Entreprises nationales</b>	<b>3.3.2.1</b>
34 635 574	42 478 957	116 252 563	..	332 552 000	<i>dont</i> : Entreprises sous contrôle étranger	3.3.2.1.1
-	-	<b>1 477 057 368</b>	..	-	<b>Succursales d'entreprises étrangères</b>	<b>3.3.2.2</b>
<b>13 296 224</b>	<b>21 357 398</b>	<b>37 100 526</b>	<b>..</b>	<b>66 608 000</b>	<b>Immobilier</b>	<b>3.3.2.3</b>
13 296 224	21 357 398	37 100 526	..	64 719 000	Entreprises nationales	3.3.2.3.1
507 280	-	-	..	1 889 000	<i>dont</i> : Entreprises sous contrôle étranger	3.3.2.3.1.1

## TURKEY

### 3. Detailed results (cont.)

Million TRL

	1994	1995	1996	1997	1998
<b>3.3.2.4 Mortgage loans</b>	-	-	-	<b>484 779</b>	-
3.3.2.4.1 Domestic companies	-	-	-	484 779	-
3.3.2.4.1.1 of which: Foreign controlled companies	-	-	-	2 258	-
<b>3.3.2.5 Shares</b>	<b>723 774</b>	<b>1 088 633</b>	<b>1 312 105</b>	<b>803 057</b>	<b>1 024 404</b>
3.3.2.5.1 Domestic companies	723 774	1 088 633	1 312 105	803 057	1 024 404
3.3.2.5.1.1 of which: Foreign controlled companies	20 327	6 831	9 848	-	-
<b>3.3.2.6 Bonds</b>	<b>9 047 607</b>	<b>20 825 388</b>	<b>53 210 966</b>	<b>124 252 658</b>	<b>244 506 207</b>
3.3.2.6.1 Domestic companies	9 047 607	20 825 388	53 210 966	124 252 658	244 506 207
3.3.2.6.1.1 of which: Foreign controlled companies	1 820	449 076	1 727 703	3 100 875	7 135 916
<b>3.3.2.7 Loans other than mortgage loans</b>	<b>91 169</b>	<b>154 387</b>	<b>85 420</b>	<b>794</b>	<b>885 838</b>
3.3.2.7.1 Domestic companies	91 169	154 387	85 420	794	885 838
3.3.2.7.1.1 of which: Foreign controlled companies	-	7	66	..	19 445
<b>3.3.2.8 Other Investments</b>	-	<b>1 151 375</b>	<b>2 645 701</b>	<b>2 729 069</b>	<b>6 934 951</b>
3.3.2.8.1 Domestic companies	-	1 151 375	2 645 701	2 729 069	6 934 951
3.3.2.8.1.1 of which: Foreign controlled companies	-	62 915	244 675	..	-
<b>3.3.3 Non-life</b>	<b>22 487 125</b>	<b>22 988 092</b>	<b>60 754 144</b>	<b>116 834 346</b>	<b>189 858 290</b>
<b>3.3.3.1 Domestic companies</b>	<b>22 465 869</b>	<b>22 894 834</b>	<b>60 629 208</b>	<b>116 834 346</b>	<b>189 858 290</b>
3.3.3.1.1 of which: Foreign controlled companies	962 913	1 906 834	3 391 708	5 985 687	8 683 148
<b>3.3.3.2 Foreign companies (branches)</b>	<b>21 256</b>	<b>93 258</b>	<b>124 936</b>	<b>..</b>	<b>-</b>
<b>3.3.3.3 Real estate</b>	<b>3 635 879</b>	<b>4 783 641</b>	<b>9 562 351</b>	<b>20 734 970</b>	<b>37 060 847</b>
3.3.3.3.1 Domestic companies	3 635 879	4 783 632	9 562 351	20 734 970	37 060 847
3.3.3.3.1.1 of which: Foreign controlled companies	335 407	450 267	988 377	1 646 499	2 799 993
3.3.3.3.2 Foreign companies (branches)	-	9	-	..	-
<b>3.3.3.4 Mortgage loans</b>	<b>2 573</b>	<b>1 148</b>	<b>1 285</b>	<b>6 689 768</b>	<b>-</b>
3.3.3.4.1 Domestic companies	2 573	1 148	1 285	6 689 768	-
3.3.3.4.1.1 of which: Foreign controlled companies	150	-	-	470 854	-
<b>3.3.3.5 Shares</b>	<b>2 932 468</b>	<b>2 629 248</b>	<b>9 311 723</b>	<b>12 937 083</b>	<b>24 248 038</b>
3.3.3.5.1 Domestic companies	2 932 468	2 629 248	9 311 723	12 937 083	24 248 038
3.3.3.5.1.1 of which: Foreign controlled companies	4 721	12 133	25 460	5 144	126
<b>3.3.3.6 Bonds</b>	<b>15 916 205</b>	<b>14 220 816</b>	<b>39 198 959</b>	<b>71 692 979</b>	<b>122 273 754</b>
3.3.3.6.1 Domestic companies	15 894 949	14 127 804	39 076 358	71 692 979	122 273 754
3.3.3.6.1.1 of which: Foreign controlled companies	622 635	1 437 508	2 175 287	3 516 038	5 762 548
3.3.3.6.2 Foreign companies (branches)	21 256	93 012	122 601	..	-
<b>3.3.3.7 Loans other than Mortgage loans</b>	-	-	-	<b>2 652</b>	<b>102 634</b>
3.3.3.7.1 Domestic companies	-	-	-	2 652	102 634
<b>3.3.3.8 Other Investments</b>	-	<b>1 353 239</b>	<b>2 679 827</b>	<b>4 776 894</b>	<b>6 173 017</b>
3.3.3.8.1 Domestic companies	-	1 353 002	2 677 492	4 776 894	6 173 017
3.3.3.8.1.1 of which: Foreign controlled companies	-	6 926	202 794	347 152	120 481
3.3.3.8.2 Foreign companies (branches)	-	237	2 335	..	-
<b>3.4 Breakdown of non-life premiums</b>					
<b>3.4.1 All non-life premiums</b>					
<b>3.4.1.1 Total</b>					
3.4.1.1.1 Gross premiums	28 410 273	55 625 201	110 394 563	..	463 706 048
3.4.1.1.2 Ceded premiums	6 434 559	12 275 692	23 627 225	..	188 163 005
3.4.1.1.3 Net written premiums	21 975 714	43 349 509	86 767 339	..	275 543 043
<b>3.4.1.2 Direct business</b>					
3.4.1.2.1 Gross premiums	27 962 543	54 900 753	109 011 121	..	459 270 161
3.4.1.2.2 Ceded premiums	..	12 242 635	23 502 424	..	185 776 501
3.4.1.2.3 Net written premiums	..	42 658 118	85 508 697	..	273 493 659
<b>3.4.1.3 Reinsurance accepted</b>					
3.4.1.3.1 Gross premiums	447 730	724 448	1 383 443	..	4 435 887
3.4.1.3.2 Ceded premiums	..	33 056	124 801	..	2 386 504
3.4.1.3.3 Net written premiums	..	691 391	1 258 642	..	2 049 383
<b>3.4.2 Motor vehicle</b>					
<b>3.4.2.1 Total</b>					
3.4.2.1.1 Gross premiums	16 364 637	31 458 083	59 407 895	134 216 064	235 770 421
3.4.2.1.2 Ceded premiums	..	6 672 559	11 905 014	26 846 745	58 170 761
3.4.2.1.3 Net written premiums	..	24 785 524	47 502 881	107 369 319	177 599 659

## 3. Résultats détaillés (cont.)

Millions TRL

1999	2000	2001	2002	2003		
-	-	-	..	-	<b>Prêts hypothécaires</b>	<b>3.3.2.4</b>
-	-	-	..	-	Entreprises nationales	3.3.2.4.1
-	-	-	..	-	<i>dont</i> : Entreprises sous contrôle étranger	3.3.2.4.1.1
<b>2 836 793</b>	<b>7 453 047</b>	<b>4 583 991</b>	..	<b>5 259 000</b>	<b>Actions</b>	<b>3.3.2.5</b>
2 836 793	7 453 047	4 583 991	..	5 259 000	Entreprises nationales	3.3.2.5.1
-	-	-	..	-	<i>dont</i> : Entreprises sous contrôle étranger	3.3.2.5.1.1
<b>479 672 246</b>	<b>789 077 669</b>	<b>1 260 975 712</b>	..	<b>2 700 750 000</b>	<b>Obligations</b>	<b>3.3.2.6</b>
479 672 246	789 077 669	1 186 585 288	..	2 700 750 000	Entreprises nationales	3.3.2.6.1
32 346 612	34 805 477	74 390 424	..	217 319 000	<i>dont</i> : Entreprises sous contrôle étranger	3.3.2.6.1.1
<b>2 021 290</b>	<b>4 989 556</b>	<b>19 618 145</b>	..	<b>64 530 000</b>	<b>Prêts autres qu'hypothécaires</b>	<b>3.3.2.7</b>
2 021 290	4 989 556	17 493 034	..	64 382 000	Entreprises nationales	3.3.2.7.1
107 625	306 769	212 511	..	148 000	<i>dont</i> : Entreprises sous contrôle étranger	3.3.2.7.1.1
<b>5 610 731</b>	<b>32 303 089</b>	<b>154 778 994</b>	..	<b>211 742 000</b>	<b>Autres placements</b>	<b>3.3.2.8</b>
5 610 731	32 303 089	115 041 966	..	211 742 000	Entreprises nationales	3.3.2.8.1
1 674 057	7 366 711	39 737 028	..	113 196 000	<i>dont</i> : Entreprises sous contrôle étranger	3.3.2.8.1.1
<b>327 986 586</b>	<b>387 280 062</b>	<b>937 235 459</b>	..	<b>1 564 661 000</b>	<b>Non-vie</b>	<b>3.3.3</b>
<b>327 986 586</b>	<b>387 280 062</b>	<b>912 608 992</b>	..	<b>1 514 480 000</b>	<b>Entreprises nationales</b>	<b>3.3.3.1</b>
13 834 357	13 994 051	24 626 467	..	50 181 000	<i>dont</i> : Entreprises sous contrôle étranger	3.3.3.1.1
-	-	<b>937 235 459</b>	..	-	<b>Succursales d'entreprises étrangères</b>	<b>3.3.3.2</b>
<b>60 721 792</b>	<b>92 619 455</b>	<b>200 774 635</b>	..	<b>339 279 000</b>	<b>Immobilier</b>	<b>3.3.3.3</b>
60 721 792	92 619 455	198 862 083	..	334 750 000	Entreprises nationales	3.3.3.3.1
1 890 118	1 250 331	1 912 552	..	4 529 000	<i>dont</i> : Entreprises sous contrôle étranger	3.3.3.3.1.1
-	-	-	..	-	Succursales d'entreprises étrangères	3.3.3.3.2
-	-	-	..	-	<b>Prêts hypothécaires</b>	<b>3.3.3.4</b>
-	-	-	..	-	Entreprises nationales	3.3.3.4.1
-	-	-	..	-	<i>dont</i> : Entreprises sous contrôle étranger	3.3.3.4.1.1
<b>21 852 347</b>	<b>110 624 390</b>	<b>182 767 847</b>	..	<b>18 954 000</b>	<b>Actions</b>	<b>3.3.3.5</b>
21 852 347	110 624 390	182 557 702	..	18 603 000	Entreprises nationales	3.3.3.5.1
5 157	343 967	210 145	..	351 000	<i>dont</i> : Entreprises sous contrôle étranger	3.3.3.5.1.1
<b>229 377 741</b>	<b>173 708 973</b>	<b>472 867 293</b>	..	<b>1 109 360 000</b>	<b>Obligations</b>	<b>3.3.3.6</b>
229 377 741	173 708 973	450 873 854	..	1 067 239 000	Entreprises nationales	3.3.3.6.1
11 000 094	12 399 753	21 993 439	..	42 121 000	<i>dont</i> : Entreprises sous contrôle étranger	3.3.3.6.1.1
-	-	-	..	-	Succursales d'entreprises étrangères	3.3.3.6.2
<b>1 163</b>		<b>429</b>	..	<b>4 000</b>	<b>Prêts autres qu'hypothécaires</b>	<b>3.3.3.7</b>
1 163		429	..	4 000	Entreprises nationales	3.3.3.7.1
<b>16 033 543</b>	<b>10 945 593</b>	<b>80 825 255</b>	..	<b>97 063 000</b>	<b>Autres placements</b>	<b>3.3.3.8</b>
16 033 543	10 945 593	80 314 924	..	93 883 000	Entreprises nationales	3.3.3.8.1
938 988	-	510 331	..	3 180 000	<i>dont</i> : Entreprises sous contrôle étranger	3.3.3.8.1.1
-	-	-	..	-	Succursales d'entreprises étrangères	3.3.3.8.2
<b>Ventilation des primes non-vie</b>						<b>3.4</b>
<b>Toutes primes non-vie</b>						<b>3.4.1</b>
<b>Total</b>						<b>3.4.1.1</b>
925 801 223	1 645 698 362	2 339 949 352	..	4 047 752 000	Primes brutes	3.4.1.1.1
144 847 984	247 431 509	371 495 124	..	1 719 377 000	Primes cédées	3.4.1.1.2
780 953 239	1 398 266 853	1 968 454 229	..	2 328 375 000	Primes nettes émises	3.4.1.1.3
<b>Assurance directe</b>						<b>3.4.1.2</b>
892 616 232	1 606 226 608	2 270 689 562	..	3 942 656 000	Primes brutes	3.4.1.2.1
..	232 904 598	347 547 249	..	1 692 187 000	Primes cédées	3.4.1.2.2
..	1 373 322 010	1 923 232 313	..	2 250 469 000	Primes nettes émises	3.4.1.2.3
<b>Réassurance acceptée</b>						<b>3.4.1.3</b>
33 184 991	39 471 754	69 259 790	..	105 096 000	Primes brutes	3.4.1.3.1
..	14 526 911	24 037 874	..	25 618 000	Primes cédées	3.4.1.3.2
..	24 944 843	45 221 916	..	79 478 000	Primes nettes émises	3.4.1.3.3
<b>Assurance automobile</b>						<b>3.4.2</b>
<b>Total</b>						<b>3.4.2.1</b>
454 763 785	860 510 716	1 038 884 790	..	1 896 217 000	Primes brutes	3.4.2.1.1
..	110 913 889	130 649 291	..	443 050 000	Primes cédées	3.4.2.1.2
..	749 596 827	908 235 499	..	1 453 167 000	Primes nettes émises	3.4.2.1.3

# TURKEY

## 3. Detailed results (cont.)

Million TRL

	1994	1995	1996	1997	1998
<b>3.4.2.2</b>	<b>Direct business</b>				
3.4.2.2.1	16 058 939	30 966 343	58 505 007	133 019 709	234 629 022
3.4.2.2.2	..	6 652 476	11 808 885	26 468 671	57 889 148
3.4.2.2.3	..	24 313 867	46 696 122	106 551 038	176 739 874
<b>3.4.2.3</b>	<b>Reinsurance accepted</b>				
3.4.2.3.1	305 698	491 740	902 888	1 196 335	1 141 399
3.4.2.3.2	..	20 083	96 129	378 074	281 613
3.4.2.3.3	..	471 657	806 759	818 281	859 786
<b>3.4.3</b>	<b>Maritime and aviation</b>				
<b>3.4.3.1</b>	<b>Total</b>				
3.4.3.1.1	3 587 881	6 960 869	13 037 587	22 417 706	12 088 365
3.4.3.1.2	..	1 494 157	2 597 407	4 884 435	10 778 140
3.4.3.1.3	..	5 466 712	10 440 180	17 533 271	1 310 225
<b>3.4.3.2</b>	<b>Direct business</b>				
3.4.3.2.1	3 360 400	6 903 263	12 915 147	21 935 836	11 846 094
3.4.3.2.2	..	1 493 555	2 591 451	4 865 270	10 562 128
3.4.3.2.3	..	5 409 708	10 323 696	17 070 566	1 283 966
<b>3.4.3.3</b>	<b>Reinsurance accepted</b>				
3.4.3.3.1	27 481	57 606	122 440	481 870	242 271
3.4.3.3.2	..	602	5 956	19 165	216 012
3.4.3.3.3	..	57 004	116 484	462 705	26 259
<b>3.4.4</b>	<b>Freight</b>				
<b>3.4.4.1</b>	<b>Total</b>				
3.4.4.1.1	-	..	..	..	26 083 160
3.4.4.1.2	..	..	..	..	10 135 788
3.4.4.1.3	..	..	..	..	15 947 372
<b>3.4.4.2</b>	<b>Direct business</b>				
3.4.4.2.1	-	..	..	..	25 649 333
3.4.4.2.2	..	..	..	..	9 967 205
3.4.4.2.3	..	..	..	..	15 682 128
<b>3.4.4.3</b>	<b>Reinsurance accepted</b>				
3.4.4.3.1	-	..	..	..	433 827
3.4.4.3.2	..	..	..	..	168 583
3.4.4.3.3	..	..	..	..	265 244
<b>3.4.5</b>	<b>Fire and property damages</b>				
<b>3.4.5.1</b>	<b>Total</b>				
3.4.5.1.1	5 928 516	11 007 634	21 700 641	43 084 882	116 660 941
3.4.5.1.2	..	2 760 715	5 187 133	12 622 290	79 720 843
3.4.5.1.3	..	8 246 919	16 513 508	30 462 592	36 940 098
<b>3.4.5.2</b>	<b>Direct business</b>				
3.4.5.2.1	5 847 291	10 876 987	21 429 179	42 464 160	114 311 894
3.4.5.2.2	..	2 750 789	5 169 588	12 483 718	78 115 610
3.4.5.2.3	..	8 126 198	16 259 591	29 980 442	36 196 284
<b>3.4.5.3</b>	<b>Reinsurance accepted</b>				
3.4.5.3.1	81 225	130 647	271 462	620 722	2 349 047
3.4.5.3.2	..	9 926	17 545	138 572	1 605 233
3.4.5.3.3	..	120 721	253 917	482 150	743 814
<b>3.4.6</b>	<b>Pecuniary losses</b>				
<b>3.4.6.1</b>	<b>Total</b>				
3.4.6.1.1	..	..	..	..	-
3.4.6.1.2	..	..	..	..	-
3.4.6.1.3	..	..	..	..	-
<b>3.4.6.2</b>	<b>Direct business</b>				
3.4.6.2.1	..	..	..	..	-
3.4.6.2.2	..	..	..	..	-
3.4.6.2.3	..	..	..	..	-

## 3. Résultats détaillés (cont.)

Millions TRL

1999	2000	2001	2002	2003		
					<b>Assurance directe</b>	<b>3.4.2.2</b>
440 389 007	852 721 600	1 028 003 207	..	1 870 337 000	Primes brutes	3.4.2.2.1
..	108 941 023	128 417 824	..	438 255 000	Primes cédées	3.4.2.2.2
..	743 780 577	899 585 383	..	1 432 082 000	Primes nettes émises	3.4.2.2.3
					<b>Réassurance acceptée</b>	<b>3.4.2.3</b>
14 374 779	7 789 116	10 881 583	..	25 879 000	Primes brutes	3.4.2.3.1
..	1 972 866	2 231 467	..	4 795 000	Primes cédées	3.4.2.3.2
..	5 816 250	8 650 116	..	21 084 000	Primes nettes émises	3.4.2.3.3
					<b>Maritime et aviation</b>	<b>3.4.3</b>
					<b>Total</b>	<b>3.4.3.1</b>
23 685 066	33 068 327	73 681 848	..	101 967 000	Primes brutes	3.4.3.1.1
..	5 264 344	15 453 207	..	93 464 000	Primes cédées	3.4.3.1.2
..	27 803 983	58 228 641	..	8 503 000	Primes nettes émises	3.4.3.1.3
					<b>Assurance directe</b>	<b>3.4.3.2</b>
23 018 704	31 983 214	71 827 374	..	99 783 000	Primes brutes	3.4.3.2.1
..	4 959 067	14 912 088	..	93 027 000	Primes cédées	3.4.3.2.2
..	27 024 147	56 915 286	..	6 756 000	Primes nettes émises	3.4.3.2.3
					<b>Réassurance acceptée</b>	<b>3.4.3.3</b>
666 363	1 085 113	1 854 474	..	2 185 000	Primes brutes	3.4.3.3.1
..	305 277	541 119	..	437 000	Primes cédées	3.4.3.3.2
..	779 836	1 313 355	..	1 748 000	Primes nettes émises	3.4.3.3.3
					<b>Frêt</b>	<b>3.4.4</b>
					<b>Total</b>	<b>3.4.4.1</b>
38 105 210	62 321 445	89 856 903	..	161 767 000	Primes brutes	3.4.4.1.1
..	7 944 664	11 934 835	..	62 707 000	Primes cédées	3.4.4.1.2
..	54 376 781	77 922 068	..	99 060 000	Primes nettes émises	3.4.4.1.3
					<b>Assurance directe</b>	<b>3.4.4.2</b>
36 392 236	60 101 254	85 947 325	..	156 449 000	Primes brutes	3.4.4.2.1
..	7 252 079	10 852 604	..	61 435 000	Primes cédées	3.4.4.2.2
..	52 849 175	75 094 721	..	95 015 000	Primes nettes émises	3.4.4.2.3
					<b>Réassurance acceptée</b>	<b>3.4.4.3</b>
1 712 974	2 220 191	3 909 578	..	5 318 000	Primes brutes	3.4.4.3.1
..	692 585	1 082 231	..	1 272 000	Primes cédées	3.4.4.3.2
..	1 527 606	2 827 347	..	4 046 000	Primes nettes émises	3.4.4.3.3
					<b>Incendie et dommages aux biens</b>	<b>3.4.5</b>
					<b>Total</b>	<b>3.4.5.1</b>
259 923 220	423 340 156	750 053 875	..	1 175 617 000	Primes brutes	3.4.5.1.1
..	90 746 059	176 931 350	..	901 248 000	Primes cédées	3.4.5.1.2
..	332 594 097	573 122 525	..	274 369 000	Primes nettes émises	3.4.5.1.3
					<b>Assurance directe</b>	<b>3.4.5.2</b>
245 699 689	399 177 920	701 598 919	..	1 114 652 000	Primes brutes	3.4.5.2.1
..	80 808 994	159 338 218	..	887 350 000	Primes cédées	3.4.5.2.2
..	318 368 926	542 260 701	..	227 302 000	Primes nettes émises	3.4.5.2.3
					<b>Réassurance acceptée</b>	<b>3.4.5.3</b>
14 223 530	24 162 236	44 599 372	..	60 965 000	Primes brutes	3.4.5.3.1
..	9 937 065	17 593 132	..	13 898 000	Primes cédées	3.4.5.3.2
..	14 225 171	30 861 824	..	47 067 000	Primes nettes émises	3.4.5.3.3
					<b>Pertes pécuniaires</b>	<b>3.4.6</b>
					<b>Total</b>	<b>3.4.6.1</b>
75 299	86 816	373 514	..	1 147 000	Primes brutes	3.4.6.1.1
..	4 160	17 697	..	1 128 000	Primes cédées	3.4.6.1.2
..	82 656	355 817	..	19 000	Primes nettes émises	3.4.6.1.3
					<b>Assurance directe</b>	<b>3.4.6.2</b>
75 299	86 816	373 514	..	1 147 000	Primes brutes	3.4.6.2.1
..	4 160	17 697	..	1 128 000	Primes cédées	3.4.6.2.2
..	82 656	355 817	..	19 000	Primes nettes émises	3.4.6.2.3



# TURKEY

## 3. Detailed results (cont.)

Million TRL

	1994	1995	1996	1997	1998	
<b>3.4.7</b>	<b>General liability</b>					
<b>3.4.7.1</b>	<b>Total</b>					
3.4.7.1.1	..	..	..	..	6 539 333	
3.4.7.1.2	..	..	..	..	3 749 530	
3.4.7.1.3	..	..	..	..	2 789 803	
<b>3.4.7.2</b>	<b>Direct business</b>					
3.4.7.2.1	..	..	..	..	6 480 716	
3.4.7.2.2	..	..	..	..	3 715 920	
3.4.7.2.3	..	..	..	..	2 764 796	
<b>3.4.7.3</b>	<b>Reinsurance accepted</b>					
3.4.7.3.1	..	..	..	..	58 617	
3.4.7.3.2	..	..	..	..	33 610	
3.4.7.3.3	..	..	..	..	25 007	
<b>3.4.8</b>	<b>Accident and health</b>					
<b>3.4.8.1</b>	<b>Total</b>					
3.4.8.1.1	942 332	3 023 705	8 362 675	24 225 568	66 250 338	
3.4.8.1.2	..	494 985	1 443 790	3 494 592	25 607 943	
3.4.8.1.3	..	2 528 720	6 918 885	20 730 976	40 642 395	
<b>3.4.8.2</b>	<b>Direct business</b>					
3.4.8.2.1	941 660	3 021 806	8 358 317	24 197 625	66 039 612	
3.4.8.2.2	..	494 985	1 442 730	3 491 499	25 526 490	
3.4.8.2.3	..	2 526 821	6 915 587	20 706 126	40 513 122	
<b>3.4.8.3</b>	<b>Reinsurance accepted</b>					
3.4.8.3.1	672	1 899	4 358	27 943	210 726	
3.4.8.3.2	..	-	1 060	3 093	81 453	
3.4.8.3.3	..	1 899	3 298	24 850	129 273	
<b>3.4.9</b>	<b>of which: Health</b>					
<b>3.4.9.1</b>	<b>Total</b>					
3.4.9.1.1	..	..	..	..	..	
3.4.9.1.2	..	..	..	..	..	
3.4.9.1.3	..	..	..	..	..	
<b>3.4.9.2</b>	<b>Direct business</b>					
3.4.9.2.1	..	..	..	..	..	
3.4.9.2.2	..	..	..	..	..	
3.4.9.2.3	..	..	..	..	..	
<b>3.4.9.3</b>	<b>Reinsurance accepted</b>					
3.4.9.3.1	..	..	..	..	..	
3.4.9.3.2	..	..	..	..	..	
3.4.9.3.3	..	..	..	..	..	
<b>3.4.10</b>	<b>Others</b>					
<b>3.4.10.1</b>	<b>Total</b>					
3.4.10.1.1	1 586 907	3 174 910	7 885 765	16 492 074	313 490	
3.4.10.1.2	..	853 276	2 493 880	5 497 442	-	
3.4.10.1.3	..	2 321 634	5 391 885	10 994 632	313 490	
<b>3.4.10.2</b>	<b>Direct business</b>					
3.4.10.2.1	1 554 253	3 132 354	7 803 470	16 223 707	313 490	
3.4.10.2.2	..	850 830	2 489 769	5 495 214	-	
3.4.10.2.3	..	2 281 524	5 313 700	10 728 493	313 490	
<b>3.4.10.3</b>	<b>Reinsurance accepted</b>					
3.4.10.3.1	32 654	42 555	82 295	268 367	-	
3.4.10.3.2	..	2 445	4 111	2 228	-	
3.4.10.3.3	..	40 110	78 184	266 139	-	
<b>3.5</b>	<b>Gross claims payments</b>					
<b>3.5.1</b>	<b>Life</b>					
<b>3.5.1.1</b>	<b>Domestic companies</b>					
3.5.1.1.1	288 168	1 201 227	3 786 216	8 153 946	29 157 975	
3.5.1.1.1	288 168	1 201 227	3 786 216	8 153 946	29 157 975	
3.5.1.1.1	of which: Foreign controlled companies	4 319	56 909	143 017	321 625	791 216
<b>3.5.2</b>	<b>Non-life</b>					
<b>3.5.2.1</b>	<b>Domestic companies</b>					
3.5.2.1.1	5 326 698	23 996 530	49 657 782	119 528 287	265 325 339	
3.5.2.1.1	5 304 585	23 915 750	49 649 218	119 528 287	265 325 339	
3.5.2.1.1	of which: Foreign controlled companies	516 801	2 806 011	4 783 296	14 123 791	20 939 042

## 3. Résultats détaillés (cont.)

Millions TRL

1999	2000	2001	2002	2003		
					<b>Responsabilité générale</b>	<b>3.4.7</b>
					<b>Total</b>	<b>3.4.7.1</b>
12 326 030	20 635 404	38 648 603	..	80 523 000	Primes brutes	3.4.7.1.1
..	3 210 196	5 701 598	..	56 965 000	Primes cédées	3.4.7.1.2
..	17 425 208	32 947 004	..	23 558 000	Primes nettes émises	3.4.7.1.3
					<b>Assurance directe</b>	<b>3.4.7.2</b>
11 774 729	19 790 752	36 107 414	..	76 583 000	Primes brutes	3.4.7.2.1
..	2 914 907	5 413 297	..	53 239 000	Primes cédées	3.4.7.2.2
..	16 875 845	30 694 117	..	23 344 000	Primes nettes émises	3.4.7.2.3
					<b>Réassurance acceptée</b>	<b>3.4.7.3</b>
551 301	844 652	2 541 188	..	3 940 000	Primes brutes	3.4.7.3.1
..	295 289	288 301	..	3 726 000	Primes cédées	3.4.7.3.2
..	549 363	2 252 887	..	214 000	Primes nettes émises	3.4.7.3.3
					<b>Accident et santé</b>	<b>3.4.8</b>
					<b>Total</b>	<b>3.4.8.1</b>
136 400 185	204 948 046	293 015 831	..	624 896 000	Primes brutes	3.4.8.1.1
..	25 594 331	24 698 423	..	160 225 000	Primes cédées	3.4.8.1.2
..	179 353 715	268 317 408	..	464 671 000	Primes nettes émises	3.4.8.1.3
					<b>Assurance directe</b>	<b>3.4.8.2</b>
134 744 140	202 241 438	288 988 047	..	618 107 000	Primes brutes	3.4.8.2.1
..	24 537 168	23 218 296	..	157 165 000	Primes cédées	3.4.8.2.2
..	177 704 270	265 769 751	..	460 942 000	Primes nettes émises	3.4.8.2.3
					<b>Réassurance acceptée</b>	<b>3.4.8.3</b>
1 656 044	2 706 608	4 027 784	..	6 789 000	Primes brutes	3.4.8.3.1
..	1 057 163	1 480 127	..	1 488 000	Primes cédées	3.4.8.3.2
..	1 649 445	2 547 657	..	5 301 000	Primes nettes émises	3.4.8.3.3
					<i>dont: Santé</i>	<b>3.4.9</b>
					<b>Total</b>	<b>3.4.9.1</b>
..	..	..	..	517 556 000	Primes brutes	3.4.9.1.1
..	..	..	..	135 003 000	Primes cédées	3.4.9.1.2
..	..	..	..	382 552 000	Primes nettes émises	3.4.9.1.3
					<b>Assurance directe</b>	<b>3.4.9.2</b>
..	..	..	..	511 971 000	Primes brutes	3.4.9.2.1
..	..	..	..	134 982 000	Primes cédées	3.4.9.2.2
..	..	..	..	376 988 000	Primes nettes émises	3.4.9.2.3
					<b>Réassurance acceptée</b>	<b>3.4.9.3</b>
..	..	..	..	5 585 000	Primes brutes	3.4.9.3.1
..	..	..	..	21 000	Primes cédées	3.4.9.3.2
..	..	..	..	5 564 000	Primes nettes émises	3.4.9.3.3
					<b>Autres</b>	<b>3.4.10</b>
					<b>Total</b>	<b>3.4.10.1</b>
522 428	1 585 491	2 377 518	..	5 619 000	Primes brutes	3.4.10.1.1
..	-	156 051	..	591 000	Primes cédées	3.4.10.1.2
..	1 585 491	2 221 467	..	5 028 000	Primes nettes émises	3.4.10.1.3
					<b>Assurance directe</b>	<b>3.4.10.2</b>
522 428	1 585 491	2 377 518	..	5 599 000	Primes brutes	3.4.10.2.1
..	-	156 051	..	589 000	Primes cédées	3.4.10.2.2
..	1 585 491	2 221 467	..	5 010 000	Primes nettes émises	3.4.10.2.3
					<b>Réassurance acceptée</b>	<b>3.4.10.3</b>
-	-	-	..	20 000	Primes brutes	3.4.10.3.1
..	-	-	..	2 000	Primes cédées	3.4.10.3.2
..	-	-	..	18 000	Primes nettes émises	3.4.10.3.3
					<b>Sinistres bruts</b>	<b>3.5</b>
<b>101 914 934</b>	<b>240 634 416</b>	<b>450 629 912</b>	<b>534 775 000</b>	<b>576 146 000</b>	<b>Vie</b>	<b>3.5.1</b>
<b>101 914 934</b>	<b>240 634 416</b>	<b>438 857 475</b>	<b>534 775 000</b>	<b>576 146 000</b>	<b>Entreprises nationales</b>	<b>3.5.1.1</b>
2 818 431	3 046 795	11 772 437	30 226 000	53 105 000	<i>dont: Entreprises sous contrôle étranger</i>	3.5.1.1.1
<b>650 433 561</b>	<b>765 386 225</b>	<b>1 054 102 680</b>	<b>1 687 123 000</b>	<b>1 957 723 000</b>	<b>Non-vie</b>	<b>3.5.2</b>
<b>650 433 561</b>	<b>765 386 225</b>	<b>994 877 046</b>	<b>1 687 123 000</b>	<b>1 957 723 000</b>	<b>Entreprises nationales</b>	<b>3.5.2.1</b>
18 232 790	46 504 986	59 225 634	225 183 000	83 152 000	<i>dont: Entreprises sous contrôle étranger</i>	3.5.2.1.1

## TURKEY

### 3. Detailed results (cont.)

Million TRL

	1994	1995	1996	1997	1998
<b>3.5.2.2 Foreign companies (branches)</b>	<b>22 113</b>	<b>80 780</b>	<b>8 564</b>	-	-
<b>3.6 Gross operating expenses</b>					
<b>3.6.1 Life</b>	<b>1 331 610</b>	<b>1 540 379</b>	<b>5 462 770</b>	<b>7 926 090</b>	<b>19 263 099</b>
<b>3.6.1.1 Domestic companies</b>	<b>1 331 610</b>	<b>1 540 379</b>	<b>5 462 770</b>	<b>7 926 090</b>	<b>19 263 099</b>
3.6.1.1.1 <i>of which: Foreign controlled companies</i>	157 354	152 384	632 622	1 177 499	3 726 054
<b>3.6.2 Non-life</b>	<b>5 347 596</b>	<b>5 549 365</b>	<b>20 537 962</b>	<b>25 140 851</b>	<b>58 835 172</b>
<b>3.6.2.1 Domestic companies</b>	<b>5 311 156</b>	<b>5 516 003</b>	<b>20 517 098</b>	<b>25 140 851</b>	<b>58 835 172</b>
3.6.2.1.1 <i>of which: Foreign controlled companies</i>	648 470	708 022	2 370 638	2 660 007	4 989 534
<b>3.6.2.2 Foreign companies (branches)</b>	<b>36 440</b>	<b>33 362</b>	<b>20 864</b>	-	-
<b>3.7 Commissions</b>					
<b>3.7.1 Life</b>	<b>57 908</b>	<b>137 477</b>	<b>2 018 962</b>	<b>786 347</b>	<b>10 269 899</b>
<b>3.7.1.1 Domestic companies</b>	<b>57 908</b>	<b>137 477</b>	<b>2 018 962</b>	<b>786 347</b>	<b>10 269 899</b>
3.7.1.1.1 <i>of which: Foreign controlled companies</i>	19 870	52 390	300 014	185 185	1 512 865
<b>3.7.1.3 Direct business</b>	<b>57 181</b>	<b>137 188</b>	<b>2 009 854</b>	<b>722 482</b>	<b>10 268 070</b>
3.7.1.3.1 Domestic companies	57 181	137 188	2 009 854	722 482	10 268 070
3.7.1.3.1.1 <i>of which: Foreign controlled companies</i>	19 582	47 182	294 649	185 185	1 512 865
<b>3.7.1.4 Reinsurance accepted</b>	<b>727</b>	<b>289</b>	<b>9 108</b>	<b>63 865</b>	<b>1 829</b>
3.7.1.4.1 Domestic companies	727	289	9 108	63 865	1 829
3.7.1.4.1.1 <i>of which: Foreign controlled companies</i>	288	5 208	5 365	-	-
<b>3.7.2 Non-life</b>	<b>3 205 416</b>	<b>5 784 325</b>	<b>9 233 316</b>	<b>24 567 574</b>	<b>61 268 856</b>
<b>3.7.2.1 Domestic companies</b>	<b>3 205 415</b>	<b>5 774 519</b>	<b>9 233 319</b>	<b>24 567 574</b>	<b>61 268 856</b>
3.7.2.1.1 <i>of which: Foreign controlled companies</i>	383 985	657 211	866 712	2 047 056	4 743 947
<b>3.7.2.2 Foreign companies (branches)</b>	<b>1</b>	<b>9 806</b>		-	-
<b>3.7.2.3 Direct business</b>	<b>3 033 042</b>	<b>5 755 920</b>	<b>8 889 522</b>	<b>24 449 467</b>	<b>60 323 457</b>
3.7.2.3.1 Domestic companies	3 033 042	5 746 114	8 889 525	24 449 467	60 323 457
3.7.2.3.1.1 <i>of which: Foreign controlled companies</i>	374 340	638 670	855 135	2 021 584	4 718 626
3.7.2.3.2 Foreign companies (branches)	-	9 806		-	-
<b>3.7.2.4 Reinsurance accepted</b>	<b>172 374</b>	<b>28 405</b>	<b>343 793</b>	<b>118 107</b>	<b>945 399</b>
3.7.2.4.1 Domestic companies	172 373	28 405	343 793	118 107	945 399
3.7.2.4.1.1 <i>of which: Foreign controlled companies</i>	9 645	18 541	11 577	25 472	25 321
3.7.2.4.2 Foreign companies (branches)	1	-	-	-	-

## 3. Résultats détaillés (cont.)

Millions TRY

1999	2000	2001	2002	2003			
..	-	-	-	-		<b>Succursales d'entreprises étrangères</b>	<b>3.5.2.2</b>
						<b>Dépenses brutes</b>	<b>3.6</b>
<b>46 991 530</b>	<b>64 790 469</b>	<b>45 200 736</b>	<b>95 999 069 000</b>	<b>152 213 000</b>		<b>Vie</b>	<b>3.6.1</b>
<b>46 991 530</b>	<b>64 790 469</b>	<b>64 388 544</b>	<b>95 999 069 000</b>	<b>152 213 000</b>		<b>Entreprises nationales</b>	<b>3.6.1.1</b>
10 439 199	16 298 765	31 715 212	31 715 212 000	51 723 000		<i>dont</i> : Entreprises sous contrôle étranger	3.6.1.1.1
..	<b>159 256 197</b>	<b>291 235 127</b>	<b>231 860 612 000</b>	<b>349 481 000</b>		<b>Non-vie</b>	<b>3.6.2</b>
..	<b>159 256 197</b>	<b>226 846 583</b>	<b>231 860 612 000</b>	<b>349 481 000</b>		<b>Entreprises nationales</b>	<b>3.6.2.1</b>
..	9 520 242	13 485 524	13 485 524 000	22 578 000		<i>dont</i> : Entreprises sous contrôle étranger	3.6.2.1.1
..	-	-	-	-		<b>Succursales d'entreprises étrangères</b>	<b>3.6.2.2</b>
						<b>Commissions</b>	<b>3.7</b>
<b>17 986 764</b>	<b>30 188 789</b>	<b>42 285 022</b>	<b>57 832 000</b>	<b>57 776 000</b>		<b>Vie</b>	<b>3.7.1</b>
<b>17 986 764</b>	<b>30 188 789</b>	<b>33 093 210</b>	<b>57 832 000</b>	<b>57 776 000</b>		<b>Entreprises nationales</b>	<b>3.7.1.1</b>
4 170 837	5 772 805	9 191 812	14 832 000	17 623 000		<i>dont</i> : Entreprises sous contrôle étranger	3.7.1.1.1
<b>17 985 800</b>	<b>30 182 535</b>	<b>42 278 002</b>	<b>57 822 000</b>	<b>57 770 000</b>		<b>Assurances directes</b>	<b>3.7.1.3</b>
17 985 800	30 182 535	33 086 190	57 822 000	57 770 000		Entreprises nationales	3.7.1.3.1
4 170 887	5 772 805	9 191 812	14 832 000	17 623 000		<i>dont</i> : Entreprises sous contrôle étranger	3.7.1.3.1.1
<b>964</b>	<b>6 254</b>	<b>7 020</b>	<b>10 000</b>	<b>6 000</b>		<b>Réassurance acceptée</b>	<b>3.7.1.4</b>
964	6 254	7 020	10 000	6 000		Entreprises nationales	3.7.1.4.1
-	-	-	-	-		<i>dont</i> : Entreprises sous contrôle étranger	3.7.1.4.1.1
<b>136 487 998</b>	<b>197 715 681</b>	<b>253 111 201</b>	<b>403 441 000</b>	<b>513 747 000</b>		<b>Non-vie</b>	<b>3.7.2</b>
<b>136 487 998</b>	<b>197 715 681</b>	<b>238 261 124</b>	<b>403 441 000</b>	<b>513 747 000</b>		<b>Entreprises nationales</b>	<b>3.7.2.1</b>
4 381 949	11 684 769	14 850 077	20 901 000	27 737 000		<i>dont</i> : Entreprises sous contrôle étranger	3.7.2.1.1
-	-	-	-	-		<b>Succursales d'entreprises étrangères</b>	<b>3.7.2.2</b>
<b>132 106 049</b>	<b>194 879 322</b>	<b>248 288 296</b>	<b>394 139 000</b>	<b>498 404 000</b>		<b>Assurances directes</b>	<b>3.7.2.3</b>
132 106 049	194 879 322	233 542 252	394 139 000	498 404 000		Entreprises nationales	3.7.2.3.1
4 341 972	11 639 554	14 746 044	20 706 000	27 502 000		<i>dont</i> : Entreprises sous contrôle étranger	3.7.2.3.1.1
-	-	-	-	-		Succursales d'entreprises étrangères	3.7.2.3.2
<b>4 381 949</b>	<b>2 836 359</b>	<b>4 822 906</b>	<b>9 302 000</b>	<b>15 344 000</b>		<b>Réassurance acceptée</b>	<b>3.7.2.4</b>
4 381 949	2 836 359	4 718 873	9 302 000	15 344 000		Entreprises nationales	3.7.2.4.1
39 977	45 215	104 033	195 000	235 000		<i>dont</i> : Entreprises sous contrôle étranger	3.7.2.4.1.1
-	-	-	-	-		Succursales d'entreprises étrangères	3.7.2.4.2

## Methodological Notes

### Definition of foreign-controlled companies:

Companies, in which a foreign shareholder owns more than 50 per cent share of the capital.

### 2.2 Number of employees:

Number of employees for intermediaries covers only that of agents excluding banks operating as an agent.

### 3.3 Outstanding investment by direct insurance companies:

Real estate is re-evaluated to take inflation into account. Real estate, shares and other investments are evaluated by purchase value.

### 3.4 Breakdown of non-life premiums:

Data by reinsurance companies are excluded in the premiums written by classes of non-life insurance. Marine and Aviation insurance includes Freight insurance.

## Notes méthodologiques

### Définition des entreprises sous contrôle étranger :

Entreprises dont plus de 50 pour cent du capital sont détenus par un actionnaire étranger.

### 2.2 Nombre d'employés :

Le nombre d'employés des intermédiaires ne représente que celui des agents, et exclut les banques agissant en tant qu'agents.

### 3.3 Encours des placements des entreprises d'assurances directes :

Les immeubles sont réévalués pour tenir compte de l'inflation. Les immeubles, actions et autres placements sont évalués sur base de la valeur d'acquisition.

### 3.4 Ventilation des primes non-vie :

Les données relatives aux sociétés de réassurance ne sont pas comprises dans les primes ventilées par catégories d'assurance non vie. L'assurance maritime et aviation inclut l'assurance fret.

## United Kingdom / Royaume-Uni

1. Main aggregates .....	486
1. Principaux agrégats .....	487
2. Number of companies and employees in the reporting country.....	486
2. Nombre d'entreprises et d'employés dans le pays déclarant.....	487
3. Detailed results .....	488
3. Résultats détaillés .....	489
<i>Methodological Notes / Notes méthodologiques .....</i>	<i>498</i>

## UNITED KINGDOM

### 1. Main aggregates

Million GBP

	1994	1995	1996	1997	1998
<b>1.1 Business written in the reporting country</b>					
1.1.1 Gross premiums	90 216	88 887	95 232	101 324	115 390
1.1.1.1 Life	48 686	47 994	55 692	61 831	74 441
1.1.1.2 Non-life	41 530	40 893	39 540	39 493	40 949
1.1.2 Ceded premiums	13 575	10 989	10 191	9 795	10 483
1.1.2.1 Life	4 501	1 919	1 693	1 420	2 040
1.1.2.2 Non-life	9 074	9 070	8 498	8 375	8 443
1.1.3 Net written premiums	76 641	77 898	85 041	91 529	104 907
1.1.3.1 Life	32 456	31 823	31 042	31 118	32 506
1.1.3.2 Non-life	44 185	46 075	53 999	60 411	72 401
<b>1.2 Business written abroad</b>					
1.2.1 Gross premiums	..	29 319	29 058	29 277	30 000
1.2.1.1 Life	11 537	12 808	13 950	15 152	15 484
1.2.1.2 Non-life	..	16 511	15 108	14 125	14 516
1.2.2 Ceded premiums	..	3 779	2 396	2 678	2 458
1.2.2.1 Life	715	1 494	241	714	554
1.2.2.2 Non-life	..	2 285	2 155	1 964	1 904
1.2.3 Net written premiums	22 527	25 540	26 662	26 599	27 542
1.2.3.1 Life	11 705	14 226	12 953	12 161	12 612
1.2.3.2 Non-life	10 822	11 314	13 709	14 438	14 930
<b>1.3 Outstanding investment by direct insurance companies</b>	<b>424 769</b>	<b>515 075</b>	<b>567 346</b>	<b>687 631</b>	<b>893 486</b>
1.3.1 Life	385 378	468 068	513 465	631 454	820 265
1.3.2 Non-life	39 391	47 007	53 881	56 177	73 221
<b>1.4 Gross claims payments</b>	..	..	..	..	..
1.4.1 Life	..	..	41 588	46 674	54 547
1.4.2 Non-life	..	..	..	..	..
<b>1.5 Gross operating expenses</b>	..	..	..	..	..
1.5.1 Life	..	..	5 943	6 124	7 287
1.5.2 Non-life	..	..	..	..	..
<b>1.6 Commissions</b>	..	..	..	..	..
1.6.1 Life	..	..	2 811	3 168	3 252
1.6.2 Non-life	..	..	..	..	..

### 2. Number of companies and employees in the reporting country

Units

	1994	1995	1996	1997	1998
<b>2.1 Number of companies</b>					
<b>2.1.1 Total</b>	<b>822</b>	<b>826</b>	<b>814</b>	<b>841</b>	<b>870</b>
2.1.1.1 Domestic companies	672	668	658	672	789
2.1.1.1.1 of which: Foreign controlled companies	71	80	..	..	..
2.1.1.2 Foreign companies (branches)	79	78	156	169	81
<b>2.1.2 Life</b>	<b>191</b>	<b>174</b>	<b>177</b>	<b>177</b>	<b>280</b>
2.1.2.1 Domestic companies	173	160	163	162	270
2.1.2.1.1 of which: Foreign controlled companies	4	3	..	..	..
2.1.2.2 Foreign companies (branches)	14	11	14	15	10
<b>2.1.3 Non-life</b>	<b>574</b>	<b>594</b>	<b>578</b>	<b>599</b>	<b>490</b>
2.1.3.1 Domestic companies	449	457	443	452	432
2.1.3.1.1 of which: Foreign controlled companies	63	73	..	..	..
2.1.3.2 Foreign companies (branches)	62	64	135	147	58
<b>2.1.3 Composite</b>	<b>57</b>	<b>58</b>	<b>59</b>	<b>65</b>	<b>52</b>
2.1.3.1 Domestic companies	50	51	52	58	49
2.1.3.1.1 of which: Foreign controlled companies	4	4	..	..	..
2.1.4.2 Foreign companies (branches)	3	3	7	7	3
<b>2.1.4 Reinsurance</b>	..	..	..	..	<b>48</b>
2.1.4.1 Domestic companies	..	..	..	..	38
2.1.4.1.1 of which: Foreign controlled companies	..	..	..	..	..
2.1.4.2 Foreign companies (branches)	..	..	..	..	10
<b>2.2 Number of employees</b>	<b>322 731</b>	<b>337 800</b>	<b>333 900</b>	<b>353 000</b>	<b>350 866</b>
2.2.1 Insurance companies	221 031	203 500	200 400	228 500	234 591
2.2.2 Intermediaries	101 700	134 300	133 500	124 500	116 275

## 1. Principaux agrégats

Millions GBP

1999	2000	2001	2002	2003		
<b>Opérations conclues dans le pays déclarant</b>						<b>1.1</b>
133 012	169 346	160 133	168 600	182 310	Primes brutes	1.1.1
91 614	122 468	105 970	106 343	107 457	Vie	1.1.1.1
41 398	46 878	54 163	62 257	74 853	Non-vie	1.1.1.2
11 569	15 576	23 818	23 022	33 073	Primes cédées	1.1.2
3 227	3 671	10 807	6 936	11 467	Vie	1.1.2.1
8 342	11 905	13 011	16 086	21 606	Non-vie	1.1.2.2
121 443	153 770	136 315	145 578	149 237	Primes nettes émises	1.1.3
33 056	34 973	41 152	46 171	53 247	Vie	1.1.3.1
88 387	118 797	95 163	99 407	95 990	Non-vie	1.1.3.2
<b>Opérations à l'étranger</b>						<b>1.2</b>
31 468	37 470	40 561	42 104	35 288	Primes brutes	1.2.1
18 753	21 095	25 401	26 362	23 024	Vie	1.2.1.1
12 715	16 375	15 160	15 742	12 264	Non-vie	1.2.1.2
1 737	3 885	4 538	5 789	4 003	Primes cédées	1.2.2
698	666	1 431	1 093	752	Vie	1.2.2.1
1 039	3 219	3 107	4 696	3 251	Non-vie	1.2.2.2
29 731	33 585	36 023	36 045	31 285	Primes nettes émises	1.2.3
11 676	13 156	12 053	10 776	9 013	Vie	1.2.3.1
18 055	20 429	23 970	25 269	22 272	Non-vie	1.2.3.2
<b>910 929</b>	<b>923 424</b>	<b>896 374</b>	<b>838 833</b>	<b>890 814</b>	<b>Encours des placements des entreprises d'assurance directe</b>	<b>1.3</b>
846 460	870 394	846 847	677 647	839 157	Vie	1.3.1
64 469	53 030	49 527	161 186	51 657	Non-vie	1.3.2
<b>84 793</b>	<b>102 967</b>	<b>108 881</b>	<b>113 470</b>	<b>101 093</b>	<b>Sinistres bruts</b>	<b>1.4</b>
60 676	82 114	88 268	90 203	78 707	Vie	1.4.1
24 117	20 853	20 613	23 267	22 386	Non-vie	1.4.2
<b>17 688</b>	<b>17 384</b>	<b>17 509</b>	<b>17 555</b>	<b>..</b>	<b>Dépenses brutes d'exploitation</b>	<b>1.5</b>
7 825	8 175	8 136	7 984	5 222	Vie	1.5.1
9 863	9 209	9 373	9 571	..	Non-vie	1.5.2
..	..	..	..	..	<b>Commissions</b>	<b>1.6</b>
3 770	3 809	4 538	4 376	4 250	Vie	1.6.1
..	..	..	..	..	Non-vie	1.6.2

## 2. Nombre d'entreprises et d'employés dans le pays déclarant

Unités

1999	2000	2001	2002	2003		
<b>Nombre d'entreprises</b>						<b>2.1</b>
<b>712</b>	<b>724</b>	<b>777</b>	<b>..</b>	<b>544</b>	<b>Total</b>	<b>2.1.1</b>
685	601	633	552	519	Entreprises nationales	2.1.1.1
93	99	118	..	..	<i>dont</i> : Entreprises sous contrôle étranger	2.1.1.1.1
27	24	26	25	25	Succursales d'entreprises étrangères	2.1.1.2
..	..	..	..	..	<b>Vie</b>	<b>2.1.2</b>
198	183	196	167	151	Entreprises nationales	2.1.2.1
..	..	..	..	..	<i>dont</i> : Entreprises sous contrôle étranger	2.1.2.1.1
..	..	..	..	..	Succursales d'entreprises étrangères	2.1.2.2
..	..	..	..	..	<b>Non-vie</b>	<b>2.1.3</b>
362	309	318	302	288	Entreprises nationales	2.1.3.1
..	..	..	..	..	<i>dont</i> : Entreprises sous contrôle étranger	2.1.3.1.1
..	..	..	..	..	Succursales d'entreprises étrangères	2.1.3.2
..	..	..	..	..	<b>Mixte</b>	<b>2.1.3</b>
76	65	73	41	36	Entreprises nationales	2.1.3.1
..	..	..	..	..	<i>dont</i> : Entreprises sous contrôle étranger	2.1.3.1.1
..	..	..	..	..	Succursales d'entreprises étrangères	2.1.4.2
..	..	..	..	..	<b>Réassurance</b>	<b>2.1.4</b>
49	44	46	42	44	Entreprises nationales	2.1.4.1
..	..	..	..	..	<i>dont</i> : Entreprises sous contrôle étranger	2.1.4.1.1
..	..	..	..	..	Succursales d'entreprises étrangères	2.1.4.2
<b>366 700</b>	<b>359 396</b>	<b>349 849</b>	<b>..</b>	<b>318</b>	<b>Nombre d'employés</b>	<b>2.2</b>
223 000	224 851	215 684	..	..	Entreprises d'assurances	2.2.1
143 700	134 545	134 684	..	..	Intermédiaires	2.2.2



# UNITED KINGDOM

## 3. Detailed results

Million GBP

	1994	1995	1996	1997	1998
<b>3.1 Business written in the reporting country</b>					
<b>3.1.1 Life and non-life</b>					
<b>3.1.1.1 Gross premiums</b>	<b>90 216</b>	<b>88 887</b>	<b>95 232</b>	<b>101 324</b>	<b>115 390</b>
3.1.1.1.1 Domestic companies	86 544	85 043	90 919	96 847	107 344
3.1.1.1.1.1 of which: Foreign controlled companies	..	..	..	22 599	27 882
3.1.1.1.2 Foreign companies (branches)	3 672	3 844	4 313	4 477	8 046
3.1.1.1.3 Direct business	35 647	35 016	89 135	95 872	108 264
3.1.1.1.3.1 Domestic companies	33 296	32 750	85 302	91 961	102 406
3.1.1.1.3.1.1 of which: Foreign controlled companies	..	..	..	20 068	25 190
3.1.1.1.3.2 Foreign companies (branches)	2 351	2 266	3 833	3 911	5 858
3.1.1.1.4 Reinsurance accepted	5 883	5 877	6 097	5 452	7 126
3.1.1.1.4.1 Domestic companies	5 595	5 587	5 617	4 886	4 938
3.1.1.1.4.1.1 of which: Foreign controlled companies	..	..	..	2 531	2 692
3.1.1.1.4.2 Foreign companies (branches)	288	290	480	566	2 188
<b>3.1.1.2 Ceded premiums</b>	<b>13 575</b>	<b>10 989</b>	<b>10 191</b>	<b>9 795</b>	<b>10 483</b>
3.1.1.2.1 Domestic companies	12 506	9 995	8 973	8 417	10 341
3.1.1.2.1.1 of which: Foreign controlled companies	..	..	..	4 009	4 296
3.1.1.2.2 Foreign companies (branches)	1 069	994	1 218	1 378	142
<b>3.1.1.3 Net written premiums</b>	<b>76 641</b>	<b>77 898</b>	<b>85 041</b>	<b>91 529</b>	<b>104 907</b>
3.1.1.3.1 Domestic companies	74 038	75 048	81 946	88 430	97 003
3.1.1.3.1.1 of which: Foreign controlled companies	..	..	..	18 590	23 586
3.1.1.3.2 Foreign companies (branches)	2 603	2 850	3 095	3 099	7 904
<b>3.1.2 Life</b>					
<b>3.1.2.1 Gross premiums</b>	<b>48 686</b>	<b>47 994</b>	<b>55 692</b>	<b>61 831</b>	<b>74 441</b>
3.1.2.1.1 Domestic companies	47 653	46 706	53 987	60 278	70 857
3.1.2.1.1.1 of which: Foreign controlled companies	..	..	10 271	10 776	16 001
3.1.2.1.2 Foreign companies (branches)	1 033	1 288	1 705	1 553	3 584
3.1.2.1.3 Direct business	..	..	55 267	61 393	73 825
3.1.2.1.3.1 Domestic companies	..	..	53 652	59 908	70 357
3.1.2.1.3.1.1 of which: Foreign controlled companies	..	..	10 131	10 406	15 501
3.1.2.1.3.2 Foreign companies (branches)	..	..	1 615	1 485	3 468
3.1.2.1.4 Reinsurance accepted	..	..	425	438	616
3.1.2.1.4.1 Domestic companies	..	..	335	370	500
3.1.2.1.4.1.1 of which: Foreign controlled companies	..	..	140	370	500
3.1.2.1.4.2 Foreign companies (branches)	..	..	90	68	116
<b>3.1.2.2 Ceded premiums</b>	<b>4 501</b>	<b>1 919</b>	<b>1 693</b>	<b>1 420</b>	<b>2 040</b>
3.1.2.2.1 Domestic companies	4 480	1 896	1 595	1 363	3 645
3.1.2.2.1.1 of which: Foreign controlled companies	..	..	290	403	919
3.1.2.2.2 Foreign companies (branches)	21	23	98	57	
<b>3.1.2.3 Net written premiums</b>					
3.1.2.3.1 All risks	44 185	46 075	53 999	6 041	72 401
3.1.2.3.1.1 Domestic companies	43 173	44 810	52 392	58 915	67 212
3.1.2.3.1.1.1 of which: Foreign controlled companies	..	..	9 981	10 373	15 082
3.1.2.3.1.2 Foreign companies (branches)	1 012	1 265	1 607	1 496	5 189
3.1.2.3.3 Foreign risks	..	..	..	..	..
3.1.2.3.3.1 Domestic companies	43 173	44 810	52 392	58 915	67 212
3.1.2.3.3.1.1 of which: Foreign controlled companies	..	..	9 981	10 373	15 082
3.1.2.3.3.2 Foreign companies (branches)	1 012	1 265	1 607	1 496	5 189

## 3. Résultats détaillés

Millions GBP

1999	2000	2001	2002	2003		
<b>Opérations conclues dans le pays déclarant</b>						<b>3.1</b>
<b>Vie et non-vie</b>						<b>3.1.1</b>
<b>133 012</b>	<b>169 346</b>	<b>160 133</b>	<b>168 600</b>	<b>182 310</b>	<b>Primes brutes</b>	<b>3.1.1.1</b>
125 195	157 441	145 549	153 232	167 282	Entreprises nationales	3.1.1.1.1
34 457	35 477	44 014	46 809	51 614	<i>dont</i> : Entreprises sous contrôle étranger	3.1.1.1.1.1
7 817	11 905	14 584	15 368	15 028	Succursales d'entreprises étrangères	3.1.1.1.2
125 912	159 786	150 483	156 386	169 972	Assurances directes	3.1.1.1.3
120 139	151 671	138 052	144 036	155 325	Entreprises nationales	3.1.1.1.3.1
31 467	31 841	40 242	43 211	47 658	<i>dont</i> : Entreprises sous contrôle étranger	3.1.1.1.3.1.1
5 773	8 115	12 431	12 350	13 829	Succursales d'entreprises étrangères	3.1.1.1.3.2
7 100	9 560	9 650	12 214	13 156	Réassurance acceptée	3.1.1.1.4
5 056	5 770	7 035	9 196	11 957	Entreprises nationales	3.1.1.1.4.1
2 990	3 636	3 772	3 598	3 956	<i>dont</i> : Entreprises sous contrôle étranger	3.1.1.1.4.1.1
2 044	3 790	2 615	3 018	1 199	Succursales d'entreprises étrangères	3.1.1.1.4.2
<b>11 569</b>	<b>15 576</b>	<b>23 818</b>	<b>23 022</b>	<b>33 073</b>	<b>Primes cédées</b>	<b>3.1.1.2</b>
11 785	14 407	21 923	20 874	28 635	Entreprises nationales	3.1.1.2.1
5 927	6 308	9 309	8 300	17 481	<i>dont</i> : Entreprises sous contrôle étranger	3.1.1.2.1.1
	1 169	1 895	2 148	4 438	Succursales d'entreprises étrangères	3.1.1.2.2
<b>121 443</b>	<b>153 770</b>	<b>136 315</b>	<b>145 578</b>	<b>149 237</b>	<b>Primes nettes émises</b>	<b>3.1.1.3</b>
113 410	143 034	123 626	132 358	138 647	Entreprises nationales	3.1.1.3.1
28 530	29 169	34 705	38 509	34 133	<i>dont</i> : Entreprises sous contrôle étranger	3.1.1.3.1.1
8 033	10 736	12 689	13 220	10 590	Succursales d'entreprises étrangères	3.1.1.3.2
<b>Vie</b>						<b>3.1.2</b>
<b>91 614</b>	<b>122 468</b>	<b>105 970</b>	<b>106 343</b>	<b>107 457</b>	<b>Primes brutes</b>	<b>3.1.2.1</b>
87 906	117 703	102 120	100 318	99 855	Entreprises nationales	3.1.2.1.1
20 164	19 317	23 440	25 999	26 871	<i>dont</i> : Entreprises sous contrôle étranger	3.1.2.1.1.1
3 708	4 765	3 850	6 025	7 602	Succursales d'entreprises étrangères	3.1.2.1.2
91 039	121 534	104 919	105 081	105 550	Assurances directes	3.1.2.1.3
87 511	116 953	100 838	99 297	98 329	Entreprises nationales	3.1.2.1.3.1
19 769	18 567	22 632	24 978	25 345	<i>dont</i> : Entreprises sous contrôle étranger	3.1.2.1.3.1.1
3 528	4 581	4 081	5 784	7 221	Succursales d'entreprises étrangères	3.1.2.1.3.2
575	934	1 051	1 262	1 907	Réassurance acceptée	3.1.2.1.4
395	750	820	1 021	1 526	Entreprises nationales	3.1.2.1.4.1
395	750	808	1 021	1 526	<i>dont</i> : Entreprises sous contrôle étranger	3.1.2.1.4.1.1
180	184	231	241	381	Succursales d'entreprises étrangères	3.1.2.1.4.2
<b>3 227</b>	<b>3 671</b>	<b>10 807</b>	<b>6 936</b>	<b>11 467</b>	<b>Primes cédées</b>	<b>3.1.2.2</b>
4 918	5 827	13 100	8 774	10 459	Entreprises nationales	3.1.2.2.1
1 688	608	1 035	1 476	6 245	<i>dont</i> : Entreprises sous contrôle étranger	3.1.2.2.1.1
				1 008	Succursales d'entreprises étrangères	3.1.2.2.2
<b>Primes nettes émises</b>						<b>3.1.2.3</b>
88 387	118 797	95 163	99 407	95 990	Tous risques	3.1.2.3.1
82 988	111 876	89 020	91 544	89 396	Entreprises nationales	3.1.2.3.1.1
18 476	18 709	22 405	24 523	20 626	<i>dont</i> : Entreprises sous contrôle étranger	3.1.2.3.1.1.1
5 399	6 921	6 143	7 863	6 594	Succursales d'entreprises étrangères	3.1.2.3.1.2
..	..	..	..	..	Risques étrangers	3.1.2.3.3
82 988	111 876	89 020	91 544	89 396	Entreprises nationales	3.1.2.3.3.1
18 476	18 709	22 405	24 523	20 626	<i>dont</i> : Entreprises sous contrôle étranger	3.1.2.3.3.1.1
5 399	6 921	6 143	7 863	6 594	Succursales d'entreprises étrangères	3.1.2.3.3.2

## UNITED KINGDOM

### 3. Detailed results (cont.)

Million GBP

	1994	1995	1996	1997	1998	
<b>3.1.3</b>	<b>Non-life</b>					
<b>3.1.3.1</b>	<b>Gross premiums</b>					
	<b>41 530</b>	<b>40 893</b>	<b>39 540</b>	<b>39 493</b>	<b>40 949</b>	
3.1.3.1.1	Domestic companies	38 891	38 337	36 932	36 569	36 487
3.1.3.1.1.1	of which: Foreign controlled companies	..	..	..	11 823	11 881
3.1.3.1.2	Foreign companies (branches)	2 639	2 556	2 608	2 924	4 462
3.1.3.1.3	Direct business	35 647	35 016	33 868	34 479	34 439
3.1.3.1.3.1	Domestic companies	33 296	32 750	31 650	32 053	32 049
3.1.3.1.3.1.1	of which: Foreign controlled companies	..	..	..	9 662	9 689
3.1.3.1.3.2	Foreign companies (branches)	2 351	2 266	2 218	2 426	2 390
3.1.3.1.4	Reinsurance accepted	5 883	5 877	5 672	5 014	6 510
3.1.3.1.4.1	Domestic companies	5 595	5 587	5 282	4 516	4 438
3.1.3.1.4.1.1	of which: Foreign controlled companies	..	..	..	2 161	2 192
3.1.3.1.4.2	Foreign companies (branches)	288	290	390	498	2 072
<b>3.1.3.2</b>	<b>Ceded premiums</b>					
	<b>9 074</b>	<b>9 070</b>	<b>8 498</b>	<b>8 375</b>	<b>8 443</b>	
3.1.3.2.1	Domestic companies	8 026	8 099	7 378	7 054	6 696
3.1.3.2.1.1	of which: Foreign controlled companies	..	..	..	3 606	3 377
3.1.3.2.2	Foreign companies (branches)	1 048	971	1 120	1 321	1 747
<b>3.1.3.3</b>	<b>Net written premiums</b>					
3.1.3.3.1	All risks	32 456	31 823	31 042	31 118	32 506
3.1.3.3.1.1	Domestic companies	30 865	30 238	29 554	29 515	29 791
3.1.3.3.1.1.1	of which: Foreign controlled companies	..	..	..	..	8 504
3.1.3.3.1.2	Foreign companies (branches)	1 591	1 585	1 488	1 603	2 715
3.1.3.3.2	Domestic risks	23 666	23 026	22 519	23 162	24 227
3.1.3.3.2.1	Domestic companies	22 406	21 785	21 443	22 042	22 786
3.1.3.3.2.1.1	of which: Foreign controlled companies	..	..	..	..	6 504
3.1.3.3.2.2	Foreign companies (branches)	1 260	1 241	1 076	1 120	1 441
3.1.3.3.3	Foreign risks	8 790	8 797	8 523	7 956	8 279
3.1.3.3.3.1	Domestic companies	30 865	30 238	29 554	29 515	29 791
3.1.3.3.3.1.1	of which: Foreign controlled companies	..	..	..	..	8 504
3.1.3.3.3.2	Foreign companies (branches)	1 591	1 585	1 488	1 603	2 715
<b>3.2</b>	<b>Business written abroad</b>					
<b>3.2.1</b>	<b>Life</b>					
<b>3.2.1.1</b>	<b>Gross premiums</b>					
	<b>11 537</b>	<b>12 808</b>	<b>13 950</b>	<b>15 152</b>	<b>15 484</b>	
3.2.1.1.3	Direct business	..	..	12 744	14 326	15 082
3.2.1.1.4	Reinsurance accepted	..	..	1 206	826	402
<b>3.2.1.2</b>	<b>Ceded premiums</b>					
	<b>715</b>	<b>1 494</b>	<b>241</b>	<b>714</b>	<b>554</b>	
<b>3.2.1.3</b>	<b>Net written premiums</b>					
	<b>10 822</b>	<b>11 314</b>	<b>13 709</b>	<b>14 438</b>	<b>14 930</b>	
<b>3.2.2</b>	<b>Non-life</b>					
<b>3.2.2.1</b>	<b>Gross premiums</b>					
	<b>..</b>	<b>16 511</b>	<b>15 108</b>	<b>14 125</b>	<b>14 516</b>	
3.2.2.1.1	Branches	..	..	..	1 482	
3.2.2.1.2	Subsidiaries	..	..	..	13 034	
3.2.2.1.3	Direct business	..	15 039	14 406	13 333	13 813
3.2.2.1.3.1	Branches	..	..	..	..	1 411
3.2.2.1.3.2	Subsidiaries	..	..	..	..	12 402
3.2.2.1.4	Reinsurance accepted	..	1 472	702	792	703
3.2.2.1.4.1	Branches	..	..	..	..	71
3.2.2.1.4.2	Subsidiaries	..	..	..	..	632
<b>3.2.2.2</b>	<b>Ceded premiums</b>					
	<b>..</b>	<b>2 285</b>	<b>2 155</b>	<b>1 964</b>	<b>1 904</b>	
3.2.2.2.1	Branches	..	..	..	..	194
3.2.2.2.2	Subsidiaries	..	..	..	..	1 710
<b>3.2.2.3</b>	<b>Net written premiums</b>					
	<b>11 705</b>	<b>14 226</b>	<b>12 953</b>	<b>12 161</b>	<b>12 612</b>	
3.2.2.3.1	Branches	..	..	2 244	..	1 288
3.2.2.3.2	Subsidiaries	..	..	10 709	..	11 324
<b>3.3</b>	<b>Outstanding investment by direct insurance companies</b>					
<b>3.3.1</b>	<b>Life and Non-life</b>					
	<b>424 769</b>	<b>515 075</b>	<b>567 346</b>	<b>687 631</b>	<b>893 486</b>	
<b>3.3.1.1</b>	<b>Domestic companies</b>					
	<b>..</b>	<b>..</b>	<b>..</b>	<b>..</b>	<b>..</b>	
3.3.1.1.1	of which: Foreign controlled companies	..	..	..	..	

## 3. Résultats détaillés (cont.)

Millions GBP

1999	2000	2001	2002	2003		
					<b>Non-vie</b>	<b>3.1.3</b>
<b>41 398</b>	<b>46 878</b>	<b>54 163</b>	<b>62 257</b>	<b>74 853</b>	<b>Primes brutes</b>	<b>3.1.3.1</b>
37 289	39 738	43 429	52 914	67 427	Entreprises nationales	3.1.3.1.1
14 293	16 160	20 574	20 810	24 743	<i>dont</i> : Entreprises sous contrôle étranger	3.1.3.1.1.1
4 109	7 140	10 734	9 343	7 426	Succursales d'entreprises étrangères	3.1.3.1.2
34 873	38 252	45 564	51 305	64 422	Assurances directes	3.1.3.1.3
32 628	34 718	37 214	44 739	56 996	Entreprises nationales	3.1.3.1.3.1
11 698	13 274	17 610	18 233	22 313	<i>dont</i> : Entreprises sous contrôle étranger	3.1.3.1.3.1.1
2 245	3 534	8 350	6 566	6 608	Succursales d'entreprises étrangères	3.1.3.1.3.2
6 525	8 626	8 599	10 952	11 249	Réassurance acceptée	3.1.3.1.4
4 661	5 020	6 215	8 175	10 431	Entreprises nationales	3.1.3.1.4.1
2 595	2 886	2 964	2 577	2 430	<i>dont</i> : Entreprises sous contrôle étranger	3.1.3.1.4.1.1
1 864	3 606	2 384	2 777	818	Succursales d'entreprises étrangères	3.1.3.1.4.2
<b>8 342</b>	<b>11 905</b>	<b>13 011</b>	<b>16 086</b>	<b>21 606</b>	<b>Primes cédées</b>	<b>3.1.3.2</b>
6 867	8 580	8 823	12 100	18 176	Entreprises nationales	3.1.3.2.1
4 239	5 700	8 274	6 824	11 236	<i>dont</i> : Entreprises sous contrôle étranger	3.1.3.2.1.1
1 475	3 325	4 188	3 986	3 430	Succursales d'entreprises étrangères	3.1.3.2.2
					<b>Primes nettes émises</b>	<b>3.1.3.3</b>
33 056	34 973	41 152	46 171	53 247	Tous risques	3.1.3.3.1
30 422	31 158	34 606	40 814	49 251	Entreprises nationales	3.1.3.3.1.1
10 054	10 460	12 300	13 986	13 507	<i>dont</i> : Entreprises sous contrôle étranger	3.1.3.3.1.1.1
2 634	3 815	6 546	5 357	3 996	Succursales d'entreprises étrangères	3.1.3.3.1.2
24 505	25 505	30 036	32 890	41 978	Risques nationaux	3.1.3.3.2
23 181	23 121	24 578	30 179	40 268	Entreprises nationales	3.1.3.3.2.1
7 661	..	..	..	..	<i>dont</i> : Entreprises sous contrôle étranger	3.1.3.3.2.1.1
1 324	2 384	5 458	2 711	1 710	Succursales d'entreprises étrangères	3.1.3.3.2.2
8 551	9 468	11 116	13 281	11 269	Risques étrangers	3.1.3.3.3
30 422	31 158	34 606	40 814	49 251	Entreprises nationales	3.1.3.3.3.1
10 054	10 460	12 300	13 986	13 507	<i>dont</i> : Entreprises sous contrôle étranger	3.1.3.3.3.1.1
2 634	3 815	6 546	5 357	3 996	Succursales d'entreprises étrangères	3.1.3.3.3.2
					<b>Opérations à l'étranger</b>	<b>3.2</b>
					<b>Vie</b>	<b>3.2.1</b>
<b>18 753</b>	<b>21 095</b>	<b>25 401</b>	<b>26 362</b>	<b>23 024</b>	<b>Primes brutes</b>	<b>3.2.1.1</b>
18 585	20 720	24 905	25 849	22 509	Assurances directes	3.2.1.1.3
168	375	496	513	515	Réassurance acceptée	3.2.1.1.4
<b>698</b>	<b>666</b>	<b>1 431</b>	<b>1 093</b>	<b>752</b>	<b>Primes cédées</b>	<b>3.2.1.2</b>
<b>18 055</b>	<b>20 429</b>	<b>23 970</b>	<b>25 269</b>	<b>22 272</b>	<b>Primes nettes émises</b>	<b>3.2.1.3</b>
					<b>Non-vie</b>	<b>3.2.2</b>
<b>12 715</b>	<b>16 375</b>	<b>15 160</b>	<b>15 742</b>	<b>12 264</b>	<b>Primes brutes</b>	<b>3.2.2.1</b>
1 208	1 296	1 721	1 892	1 717	Succursales	3.2.2.1.1
11 507	15 079	13 439	13 580	10 547	Filiales	3.2.2.1.2
11 983	15 683	14 708	15 083	11 994	Assurances directes	3.2.2.1.3
1 138	1 241	868	1 844	1 679	Succursales	3.2.2.1.3.1
10 845	14 442	13 840	13 239	10 315	Filiales	3.2.2.1.3.2
732	692	452	389	270	Réassurance acceptée	3.2.2.1.4
70	55	51	48	38	Succursales	3.2.2.1.4.1
662	637	401	341	232	Filiales	3.2.2.1.4.2
<b>1 039</b>	<b>3 219</b>	<b>3 107</b>	<b>4 696</b>	<b>3 251</b>	<b>Primes cédées</b>	<b>3.2.2.2</b>
99	255	353	575	455	Succursales	3.2.2.2.1
940	2 964	2 754	4 121	2 796	Filiales	3.2.2.2.2
<b>11 676</b>	<b>13 156</b>	<b>12 053</b>	<b>10 776</b>	<b>9 013</b>	<b>Primes nettes émises</b>	<b>3.2.2.3</b>
1 109	1 041	1 368	1 317	1 250	Succursales	3.2.2.3.1
10 567	12 115	10 685	9 459	7 763	Filiales	3.2.2.3.2
					<b>Encours des placements des entreprises d'assurance directe</b>	<b>3.3</b>
<b>910 929</b>	<b>923 424</b>	<b>896 374</b>	<b>838 833</b>	<b>890 814</b>	<b>Vie et non-vie</b>	<b>3.3.1</b>
..	..	..	<b>785 932</b>	<b>890 814</b>	<b>Entreprises nationales</b>	<b>3.3.1.1</b>
..	..	..	52 901	..	<i>dont</i> : Entreprises sous contrôle étranger	3.3.1.1.1

## UNITED KINGDOM

### 3. Detailed results (cont.)

Million GBP

		1994	1995	1996	1997	1998
<b>3.3.1.3</b>	<b>Real estate</b>	<b>38 275</b>	<b>37 942</b>	<b>38 520</b>	..	..
3.3.1.3.1	Domestic companies	..	..	..	..	..
3.3.1.3.1.1	<i>of which:</i> Foreign controlled companies	..	..	..	..	..
<b>3.3.1.4</b>	<b>Mortgage loans</b>	<b>2 249</b>	<b>1 875</b>	<b>1 709</b>	..	..
3.3.1.4.1	Domestic companies	..	..	..	..	..
3.3.1.4.1.1	<i>of which:</i> Foreign controlled companies	..	..	..	..	..
<b>3.3.1.5</b>	<b>Shares</b>	<b>246 743</b>	<b>310 382</b>	<b>342 018</b>	..	..
3.3.1.5.1	Domestic companies	..	..	..	..	..
3.3.1.5.1.1	<i>of which:</i> Foreign controlled companies	..	..	..	..	..
<b>3.3.1.6</b>	<b>Bonds</b>	<b>119 000</b>	<b>146 090</b>	<b>162 389</b>	..	..
3.3.1.6.1	Domestic companies	..	..	..	..	..
3.3.1.6.1.1	<i>of which:</i> Foreign controlled companies	..	..	..	..	..
<b>3.3.1.7</b>	<b>Loans other than mortgage loans</b>	<b>5 905</b>	<b>6 767</b>	<b>6 534</b>	..	..
3.3.1.7.1	Domestic companies	..	..	..	..	..
3.3.1.7.1.1	<i>of which:</i> Foreign controlled companies	..	..	..	..	..
<b>3.3.1.8</b>	<b>Other Investments</b>	<b>12 597</b>	<b>12 019</b>	<b>16 176</b>	..	..
3.3.1.8.1	Domestic companies	..	..	..	..	..
3.3.1.8.1.1	<i>of which:</i> Foreign controlled companies	..	..	..	..	..
<b>3.3.2</b>	<b>Life</b>	<b>385 378</b>	<b>468 068</b>	<b>513 465</b>	<b>631 454</b>	<b>820 265</b>
<b>3.3.2.1</b>	<b>Domestic companies</b>	..	..	..	..	<b>820 265</b>
3.3.2.1.1	<i>of which:</i> Foreign controlled companies	..	..	..	..	..
<b>3.3.2.3</b>	<b>Real estate</b>	<b>36 065</b>	<b>35 714</b>	<b>36 323</b>	<b>42 373</b>	<b>66 224</b>
3.3.2.3.1	Domestic companies	..	..	..	..	66 224
3.3.2.3.1.1	<i>of which:</i> Foreign controlled companies	..	..	..	..	..
<b>3.3.2.4</b>	<b>Mortgage loans</b>	<b>1 441</b>	<b>1 184</b>	<b>1 089</b>	<b>1 000</b>	<b>13 662</b>
3.3.2.4.1	Domestic companies	..	..	..	..	13 662
3.3.2.4.1.1	<i>of which:</i> Foreign controlled companies	..	..	..	..	..
<b>3.3.2.5</b>	<b>Shares</b>	<b>234 146</b>	<b>294 486</b>	<b>325 691</b>	<b>402 117</b>	<b>427 351</b>
3.3.2.5.1	Domestic companies	..	..	..	..	427 351
3.3.2.5.1.1	<i>of which:</i> Foreign controlled companies	..	..	..	..	..
<b>3.3.2.6</b>	<b>Bonds</b>	<b>96 569</b>	<b>119 578</b>	<b>129 843</b>	<b>162 485</b>	<b>301 495</b>
3.3.2.6.1	Domestic companies	..	..	..	..	301 495
3.3.2.6.1.1	<i>of which:</i> Foreign controlled companies	..	..	..	..	..
<b>3.3.2.7</b>	<b>Loans other than mortgage loans</b>	<b>5 392</b>	<b>6 121</b>	<b>5 564</b>	<b>7 271</b>	<b>6 698</b>
3.3.2.7.1	Domestic companies	..	..	..	..	6 698
3.3.2.7.1.1	<i>of which:</i> Foreign controlled companies	..	..	..	..	..
<b>3.3.2.8</b>	<b>Other Investments</b>	<b>11 765</b>	<b>10 985</b>	<b>14 955</b>	<b>16 208</b>	<b>4 835</b>
3.3.2.8.1	Domestic companies	..	..	..	..	4 835
3.3.2.8.1.1	<i>of which:</i> Foreign controlled companies	..	..	..	..	..
<b>3.3.3</b>	<b>Non-life</b>	<b>39 391</b>	<b>47 007</b>	<b>53 881</b>	<b>56 177</b>	<b>73 221</b>
<b>3.3.3.1</b>	<b>Domestic companies</b>	..	..	..	..	<b>73 221</b>
3.3.3.1.1	<i>of which:</i> Foreign controlled companies	..	..	..	..	..
<b>3.3.3.3</b>	<b>Real estate</b>	<b>2 210</b>	<b>2 228</b>	<b>2 197</b>	<b>2 991</b>	<b>1 678</b>
3.3.3.3.1	Domestic companies	..	..	..	..	1 678
3.3.3.3.1.1	<i>of which:</i> Foreign controlled companies	..	..	..	..	..
<b>3.3.3.4</b>	<b>Mortgage loans</b>	<b>808</b>	<b>691</b>	<b>620</b>	<b>653</b>	<b>4 007</b>
3.3.3.4.1	Domestic companies	..	..	..	..	4 007
<b>3.3.3.5</b>	<b>Shares</b>	<b>12 597</b>	<b>15 896</b>	<b>16 327</b>	<b>18 972</b>	<b>17 916</b>
3.3.3.5.1	Domestic companies	..	..	..	..	17 916
3.3.3.5.1.1	<i>of which:</i> Foreign controlled companies	..	..	..	..	..
<b>3.3.3.6</b>	<b>Bonds</b>	<b>22 431</b>	<b>26 512</b>	<b>32 546</b>	<b>30 186</b>	<b>46 683</b>
3.3.3.6.1	Domestic companies	..	..	..	..	46 683
3.3.3.6.1.1	<i>of which:</i> Foreign controlled companies	..	..	..	..	..
<b>3.3.3.7</b>	<b>Loans other than Mortgage loans</b>	<b>513</b>	<b>646</b>	<b>970</b>	<b>732</b>	<b>590</b>
3.3.3.7.1	Domestic companies	..	..	..	..	590
3.3.3.7.1.1	<i>of which:</i> Foreign controlled companies	..	..	..	..	..
<b>3.3.3.8</b>	<b>Other Investments</b>	<b>832</b>	<b>1 034</b>	<b>1 221</b>	<b>2 643</b>	<b>2 347</b>
3.3.3.8.1	Domestic companies	..	..	..	..	2 347
3.3.3.8.1.1	<i>of which:</i> Foreign controlled companies	..	..	..	..	..

## 3. Résultats détaillés (cont.)

Millions GBP

1999	2000	2001	2002	2003		
..	..	..	53 622	58 221	<b>Immobilier</b>	<b>3.3.1.3</b>
..	..	..	53 463	58 221	Entreprises nationales	3.3.1.3.1
..	..	..	159	..	<i>dont</i> : Entreprises sous contrôle étranger	3.3.1.3.1.1
..	..	..	1 171	1 380	<b>Prêts hypothécaires</b>	<b>3.3.1.4</b>
..	..	..	1 125	1 380	Entreprises nationales	3.3.1.4.1
..	..	..	46	..	<i>dont</i> : Entreprises sous contrôle étranger	3.3.1.4.1.1
..	..	..	386 647	402 997	<b>Actions</b>	<b>3.3.1.5</b>
..	..	..	376 252	402 997	Entreprises nationales	3.3.1.5.1
..	..	..	10 395	..	<i>dont</i> : Entreprises sous contrôle étranger	3.3.1.5.1.1
..	..	..	345 376	365 203	<b>Obligations</b>	<b>3.3.1.6</b>
..	..	..	308 192	365 203	Entreprises nationales	3.3.1.6.1
..	..	..	37 184	..	<i>dont</i> : Entreprises sous contrôle étranger	3.3.1.6.1.1
..	..	..	10 886	12 127	<b>Prêts autres qu'hypothécaires</b>	<b>3.3.1.7</b>
..	..	..	9 869	12 127	Entreprises nationales	3.3.1.7.1
..	..	..	1 017	..	<i>dont</i> : Entreprises sous contrôle étranger	3.3.1.7.1.1
..	..	..	41 131	50 886	<b>Autres placements</b>	<b>3.3.1.8</b>
..	..	..	37 031	50 886	Entreprises nationales	3.3.1.8.1
..	..	..	4 100	..	<i>dont</i> : Entreprises sous contrôle étranger	3.3.1.8.1.1
<b>846 460</b>	<b>870 394</b>	<b>846 847</b>	<b>677 647</b>	<b>839 157</b>	<b>Vie</b>	<b>3.3.2</b>
<b>846 460</b>	<b>870 394</b>	<b>846 847</b>	<b>642 558</b>	<b>839 157</b>	<b>Entreprises nationales</b>	<b>3.3.2.1</b>
..	..	..	35 089	..	<i>dont</i> : Entreprises sous contrôle étranger	3.3.2.1.1
<b>50 005</b>	<b>51 680</b>	<b>54 224</b>	<b>53 463</b>	<b>57 358</b>	<b>Immobilier</b>	<b>3.3.2.3</b>
50 005	51 680	54 224	52 658	57 358	Entreprises nationales	3.3.2.3.1
..	..	..	158	..	<i>dont</i> : Entreprises sous contrôle étranger	3.3.2.3.1.1
<b>1 120</b>	<b>1 094</b>	<b>1 179</b>	<b>1 171</b>	<b>976</b>	<b>Prêts hypothécaires</b>	<b>3.3.2.4</b>
1 120	1 094	1 179	1 125	976	Entreprises nationales	3.3.2.4.1
..	..	..	46	..	<i>dont</i> : Entreprises sous contrôle étranger	3.3.2.4.1.1
<b>536 717</b>	<b>544 690</b>	<b>487 499</b>	<b>304 510</b>	<b>393 582</b>	<b>Actions</b>	<b>3.3.2.5</b>
536 717	544 690	487 499	296 039	393 582	Entreprises nationales	3.3.2.5.1
..	..	..	8 471	..	<i>dont</i> : Entreprises sous contrôle étranger	3.3.2.5.1.1
<b>222 030</b>	<b>237 245</b>	<b>268 462</b>	<b>282 463</b>	<b>327 419</b>	<b>Obligations</b>	<b>3.3.2.6</b>
222 030	237 245	268 462	257 905	327 419	Entreprises nationales	3.3.2.6.1
..	..	..	24 558	..	<i>dont</i> : Entreprises sous contrôle étranger	3.3.2.6.1.1
<b>8 694</b>	<b>8 595</b>	<b>8 869</b>	<b>9 316</b>	<b>11 131</b>	<b>Prêts autres qu'hypothécaires</b>	<b>3.3.2.7</b>
8 694	8 595	8 869	8 467	11 131	Entreprises nationales	3.3.2.7.1
..	..	..	849	..	<i>dont</i> : Entreprises sous contrôle étranger	3.3.2.7.1.1
<b>27 894</b>	<b>27 090</b>	<b>26 614</b>	<b>27 371</b>	<b>48 691</b>	<b>Autres placements</b>	<b>3.3.2.8</b>
27 894	27 090	26 614	26 364	48 691	Entreprises nationales	3.3.2.8.1
..	..	..	1 007	..	<i>dont</i> : Entreprises sous contrôle étranger	3.3.2.8.1.1
<b>64 469</b>	<b>53 030</b>	<b>49 527</b>	<b>161 186</b>	<b>51 657</b>	<b>Non-vie</b>	<b>3.3.3</b>
<b>64 469</b>	<b>53 030</b>	<b>49 527</b>	<b>143 374</b>	<b>51 657</b>	<b>Entreprises nationales</b>	<b>3.3.3.1</b>
..	..	..	17 812	..	<i>dont</i> : Entreprises sous contrôle étranger	3.3.3.1.1
<b>1 224</b>	<b>1 114</b>	<b>864</b>	<b>806</b>	<b>863</b>	<b>Immobilier</b>	<b>3.3.3.3</b>
1 224	1 114	864	805	863	Entreprises nationales	3.3.3.3.1
..	..	..	1	..	<i>dont</i> : Entreprises sous contrôle étranger	3.3.3.3.1.1
<b>587</b>	<b>198</b>	<b>156</b>	<b>..</b>	<b>404</b>	<b>Prêts hypothécaires</b>	<b>3.3.3.4</b>
587	198	156	..	404	Entreprises nationales	3.3.3.4.1
<b>20 015</b>	<b>16 246</b>	<b>13 979</b>	<b>82 137</b>	<b>9 415</b>	<b>Actions</b>	<b>3.3.3.5</b>
20 015	16 246	13 979	80 213	9 415	Entreprises nationales	3.3.3.5.1
..	..	..	1 924	..	<i>dont</i> : Entreprises sous contrôle étranger	3.3.3.5.1.1
<b>37 602</b>	<b>31 577</b>	<b>31 203</b>	<b>62 913</b>	<b>37 784</b>	<b>Obligations</b>	<b>3.3.3.6</b>
37 602	31 577	31 203	50 287	37 784	Entreprises nationales	3.3.3.6.1
..	..	..	12 626	..	<i>dont</i> : Entreprises sous contrôle étranger	3.3.3.6.1.1
<b>1 383</b>	<b>1 231</b>	<b>1 192</b>	<b>1 570</b>	<b>996</b>	<b>Prêts autres qu'hypothécaires</b>	<b>3.3.3.7</b>
1 383	1 231	1 192	1 402	996	Entreprises nationales	3.3.3.7.1
..	..	..	168	..	<i>dont</i> : Entreprises sous contrôle étranger	3.3.3.7.1.1
<b>3 658</b>	<b>2 664</b>	<b>2 133</b>	<b>13 760</b>	<b>2 195</b>	<b>Autres placements</b>	<b>3.3.3.8</b>
3 658	2 664	2 133	10 667	2 195	Entreprises nationales	3.3.3.8.1
..	..	..	3 093	..	<i>dont</i> : Entreprises sous contrôle étranger	3.3.3.8.1.1

# UNITED KINGDOM

## 3. Detailed results (cont.)

Million GBP

	1994	1995	1996	1997	1998
<b>3.4 Breakdown of non-life premiums</b>					
<b>3.4.1 All non-life premiums</b>					
<b>3.4.1.1 Total</b>					
3.4.1.1.1 Gross premiums	41 530	40 893	39 540	39 493	40 949
3.4.1.1.2 Ceded premiums	9 074	9 070	8 498	8 375	8 443
3.4.1.1.3 Net written premiums	32 456	31 823	31 042	31 118	32 506
<b>3.4.1.2 Direct business</b>					
3.4.1.2.1 Gross premiums	35 647	35 016	33 868	34 479	34 439
3.4.1.2.2 Ceded premiums	8 035	8 015	7 330	7 328	6 987
3.4.1.2.3 Net written premiums	27 612	27 001	26 538	27 151	27 452
<b>3.4.1.3 Reinsurance accepted</b>					
3.4.1.3.1 Gross premiums	5 883	5 877	5 672	5 014	6 510
3.4.1.3.2 Ceded premiums	1 039	1 055	1 168	1 047	1 456
3.4.1.3.3 Net written premiums	4 844	4 822	4 504	3 967	5 054
<b>3.4.2 Motor vehicle</b>					
<b>3.4.2.1 Total</b>					
3.4.2.1.1 Gross premiums	8 432	8 155	7 912	8 091	9 632
3.4.2.1.2 Ceded premiums	660	914	674	751	883
3.4.2.1.3 Net written premiums	7 772	7 241	7 238	7 340	8 749
<b>3.4.2.2 Direct business</b>					
3.4.2.2.1 Gross premiums	8 432	8 155	7 912	8 091	9 632
3.4.2.2.2 Ceded premiums	660	914	674	751	883
3.4.2.2.3 Net written premiums	7 772	7 241	7 238	7 340	8 749
<b>3.4.3 Maritime and aviation</b>					
<b>3.4.3.1 Total</b>					
3.4.3.1.1 Gross premiums	6 944	6 374	5 382	5 026	5 000
3.4.3.1.2 Ceded premiums	2 314	1 844	1 656	1 351	1 724
3.4.3.1.3 Net written premiums	4 630	4 530	3 726	3 675	3 276
<b>3.4.3.2 Direct business</b>					
3.4.3.2.1 Gross premiums	5 489	4 931	4 199	3 933	3 892
3.4.3.2.2 Ceded premiums	2 314	1 844	1 276	1 066	1 549
3.4.3.2.3 Net written premiums	3 175	3 087	2 923	2 867	2 343
<b>3.4.3.3 Reinsurance accepted</b>					
3.4.3.3.1 Gross premiums	1 455	1 443	1 183	1 093	1 108
3.4.3.3.2 Ceded premiums	..	-	380	285	175
3.4.3.3.3 Net written premiums	1 455	1 443	803	808	933
<b>3.4.5 Fire and property damages</b>					
<b>3.4.5.1 Total</b>					
3.4.5.1.1 Gross premiums	10 833	10 453	10 048	10 614	9 352
3.4.5.1.2 Ceded premiums	2 546	2 338	2 278	2 581	1 771
3.4.5.1.3 Net written premiums	8 287	8 115	7 770	8 033	7 581
<b>3.4.5.2 Direct business</b>					
3.4.5.2.1 Gross premiums	10 833	10 453	10 048	10 614	9 352
3.4.5.2.2 Ceded premiums	2 546	2 338	2 278	2 581	1 771
3.4.5.2.3 Net written premiums	8 287	8 115	7 770	8 033	7 581
<b>3.4.6 Pecuniary losses</b>					
<b>3.4.6.1 Total</b>					
3.4.6.1.1 Gross premiums	3 323	3 419	3 687	3 629	3 612
3.4.6.1.2 Ceded premiums	996	1 100	1 258	1 126	1 004
3.4.6.1.3 Net written premiums	2 327	2 319	2 429	2 503	2 608
<b>3.4.6.2 Direct business</b>					
3.4.6.2.1 Gross premiums	3 323	3 419	3 687	3 629	3 612
3.4.6.2.2 Ceded premiums	996	1 100	1 258	1 126	1 004
3.4.6.2.3 Net written premiums	2 327	2 319	2 429	2 503	2 608
<b>3.4.7 General liability</b>					
<b>3.4.7.1 Total</b>					
3.4.7.1.1 Gross premiums	3 976	4 034	3 981	3 923	3 527
3.4.7.1.2 Ceded premiums	980	971	1 088	1 070	992
3.4.7.1.3 Net written premiums	2 996	3 063	2 893	2 853	2 535

## 3. Résultats détaillés (cont.)

Millions GBP

1999	2000	2001	2002	2003		
<b>Ventilation des primes non-vie</b>						<b>3.4</b>
<b>Toutes primes non-vie</b>						<b>3.4.1</b>
<b>Total</b>						<b>3.4.1.1</b>
41 398	46 879	53 060	62 258	74 853	Primes brutes	3.4.1.1.1
8 342	11 906	12 959	14 252	21 213	Primes cédées	3.4.1.1.2
33 056	34 973	40 100	48 006	53 640	Primes nettes émises	3.4.1.1.3
<b>Assurance directe</b>						<b>3.4.1.2</b>
34 873	38 253	44 461	51 306	64 422	Primes brutes	3.4.1.2.1
..	9 132	9 972	11 248	18 520	Primes cédées	3.4.1.2.2
..	29 121	34 488	40 058	45 902	Primes nettes émises	3.4.1.2.3
<b>Réassurance acceptée</b>						<b>3.4.1.3</b>
6 525	8 626	8 599	10 952	10 431	Primes brutes	3.4.1.3.1
..	2 774	2 987	3 004	2 693	Primes cédées	3.4.1.3.2
..	5 852	5 612	7 948	7 738	Primes nettes émises	3.4.1.3.3
<b>Assurance automobile</b>						<b>3.4.2</b>
<b>Total</b>						<b>3.4.2.1</b>
10 769	12 996	14 468	15 701	16 729	Primes brutes	3.4.2.1.1
..	1 849	1 971	2 776	3 526	Primes cédées	3.4.2.1.2
..	11 147	12 497	12 925	13 203	Primes nettes émises	3.4.2.1.3
<b>Assurance directe</b>						<b>3.4.2.2</b>
10 769	12 996	14 468	15 701	16 729	Primes brutes	3.4.2.2.1
..	1 849	1 971	2 776	3 526	Primes cédées	3.4.2.2.2
..	11 147	12 497	12 925	13 203	Primes nettes émises	3.4.2.2.3
<b>Maritime et aviation</b>						<b>3.4.3</b>
<b>Total</b>						<b>3.4.3.1</b>
4 053	4 240	5 298	7 035	7 952	Primes brutes	3.4.3.1.1
..	2 130	2 732	1 108	2 084	Primes cédées	3.4.3.1.2
..	2 110	2 566	5 927	5 868	Primes nettes émises	3.4.3.1.3
<b>Assurance directe</b>						<b>3.4.3.2</b>
3 121	3 364	4 379	5 560	6 612	Primes brutes	3.4.3.2.1
..	2 126	2 258	703	1 802	Primes cédées	3.4.3.2.2
..	1 238	2 121	4 857	4 810	Primes nettes émises	3.4.3.2.3
<b>Réassurance acceptée</b>						<b>3.4.3.3</b>
932	876	919	1 475	1 340	Primes brutes	3.4.3.3.1
..	440	474	405	282	Primes cédées	3.4.3.3.2
..	436	445	1 070	1 058	Primes nettes émises	3.4.3.3.3
<b>Incendie et dommages aux biens</b>						<b>3.4.5</b>
<b>Total</b>						<b>3.4.5.1</b>
8 706	9 049	10 526	12 382	17 677	Primes brutes	3.4.5.1.1
..	1 747	2 534	3 381	5 693	Primes cédées	3.4.5.1.2
..	7 302	7 992	9 001	11 984	Primes nettes émises	3.4.5.1.3
<b>Assurance directe</b>						<b>3.4.5.2</b>
8 706	9 049	10 526	12 382	17 677	Primes brutes	3.4.5.2.1
..	1 747	2 534	3 381	5 693	Primes cédées	3.4.5.2.2
..	7 302	7 992	9 001	11 984	Primes nettes émises	3.4.5.2.3
<b>Pertes pécuniaires</b>						<b>3.4.6</b>
<b>Total</b>						<b>3.4.6.1</b>
3 950	4 387	4 588	4 990	6 283	Primes brutes	3.4.6.1.1
..	1 230	1 140	1 450	1 921	Primes cédées	3.4.6.1.2
..	3 158	3 448	3 540	4 362	Primes nettes émises	3.4.6.1.3
<b>Assurance directe</b>						<b>3.4.6.2</b>
3 950	4 387	4 588	4 990	6 283	Primes brutes	3.4.6.2.1
..	1 230	1 140	1 450	1 921	Primes cédées	3.4.6.2.2
..	3 158	3 448	3 540	4 362	Primes nettes émises	3.4.6.2.3
<b>Responsabilité générale</b>						<b>3.4.7</b>
<b>Total</b>						<b>3.4.7.1</b>
3 674	3 858	4 932	6 725	10 520	Primes brutes	3.4.7.1.1
..	1 456	1 555	2 232	4 148	Primes cédées	3.4.7.1.2
..	2 402	3 377	4 493	6 372	Primes nettes émises	3.4.7.1.3



## UNITED KINGDOM

### 3. Detailed results (cont.)

Million GBP

	1994	1995	1996	1997	1998	
<b>3.4.7.2</b>	<b>Direct business</b>					
3.4.7.2.1	Gross premiums	3 976	4 034	3 981	3 923	3 527
3.4.7.2.2	Ceded premiums	980	971	1 088	1 070	992
3.4.7.2.3	Net written premiums	2 996	3 063	2 893	2 853	2 535
<b>3.4.8</b>	<b>Accident and health</b>					
<b>3.4.8.1</b>	<b>Total</b>					
3.4.8.1.1	Gross premiums	3 594	4 024	4 041	4 289	4 424
3.4.8.1.2	Ceded premiums	539	848	756	734	788
3.4.8.1.3	Net written premiums	3 055	3 176	3 285	3 555	3 636
<b>3.4.8.2</b>	<b>Direct business</b>					
3.4.8.2.1	Gross premiums	3 594	4 024	4 041	4 289	4 424
3.4.8.2.2	Ceded premiums	539	848	756	734	788
3.4.8.2.3	Net written premiums	3 055	3 176	3 285	3 555	3 636
<b>3.4.11</b>	<b>Treaty reinsurance</b>					
<b>3.4.11.1</b>	<b>Total</b>					
3.4.11.1.1	Gross premiums	4 428	4 434	4 489	3 921	5 402
3.4.11.1.2	Ceded premiums	1 039	1 055	788	762	1 281
3.4.11.1.3	Net written premiums	3 389	3 379	3 701	3 159	4 121
<b>3.4.11.3</b>	<b>Reinsurance accepted</b>					
3.4.11.3.1	Gross premiums	4 428	4 434	4 489	3 921	5 402
3.4.11.3.2	Ceded premiums	1 039	1 055	788	762	1 281
3.4.11.3.3	Net written premiums	3 389	3 379	3 701	3 159	4 121
<b>3.5</b>	<b>Gross claims payments</b>					
<b>3.5.1</b>	<b>Life</b>					
3.5.1.1	<b>Domestic companies</b>	..	..	<b>41 588</b>	<b>46 674</b>	<b>54 547</b>
3.5.1.1.1	<i>of which: Foreign controlled companies</i>	..	..	8 375	6 794	11 161
3.5.1.2	<b>Foreign companies (branches)</b>	..	..	<b>452</b>	<b>1 170</b>	<b>2 798</b>
<b>3.5.2</b>	<b>Non-life</b>					
3.5.2.1	<b>Domestic companies</b>	..	..	..	..	<b>31 347</b>
<b>3.6</b>	<b>Gross operating expenses</b>					
<b>3.6.1</b>	<b>Life</b>					
3.6.1.1	<b>Domestic companies</b>	..	..	<b>5 943</b>	<b>6 124</b>	<b>7 287</b>
3.6.1.1.1	<i>of which: Foreign controlled companies</i>	..	..	1 259	977	1 440
3.6.1.2	<b>Foreign companies (branches)</b>	..	..	<b>17</b>	<b>4</b>	<b>153</b>
<b>3.6.2</b>	<b>Non-life</b>					
3.6.2.1	<b>Domestic companies</b>	..	..	..	..	<b>10 719</b>
<b>3.7</b>	<b>Commissions</b>					
<b>3.7.1</b>	<b>Life</b>					
3.7.1.1	<b>Domestic companies</b>	..	..	<b>2 811</b>	<b>3 168</b>	<b>3 252</b>
3.7.1.1.1	<i>of which: Foreign controlled companies</i>	..	..	665	792	869
3.7.1.2	<b>Foreign companies (branches)</b>	..	..	<b>15</b>	<b>28</b>	<b>44</b>
<b>3.7.1.3</b>	<b>Direct business</b>					
3.7.1.3.1	Domestic companies	..	..	<b>2 749</b>	<b>3 100</b>	<b>3 178</b>
3.7.1.3.1.1	<i>of which: Foreign controlled companies</i>	..	..	636	729	800
3.7.1.3.2	Foreign companies (branches)	..	..	9	23	39
<b>3.7.1.4</b>	<b>Reinsurance accepted</b>					
3.7.1.4.1	Domestic companies	..	..	<b>62</b>	<b>68</b>	<b>74</b>
3.7.1.4.1.1	<i>of which: Foreign controlled companies</i>	..	..	56	63	69
3.7.1.4.2	Foreign companies (branches)	..	..	29	63	69
3.7.1.4.2	Foreign companies (branches)	..	..	6	5	5

## 3. Résultats détaillés (cont.)

Millions GBP

1999	2000	2001	2002	2003		
					<b>Assurance directe</b>	<b>3.4.7.2</b>
3 674	3 858	4 932	6 725	10 520	Primes brutes	3.4.7.2.1
..	1 456	1 555	2 232	4 148	Primes cédées	3.4.7.2.2
..	2 402	3 377	4 493	6 372	Primes nettes émises	3.4.7.2.3
					<b>Accident et santé</b>	<b>3.4.8</b>
					<b>Total</b>	<b>3.4.8.1</b>
4 653	4 599	5 568	5 948	6 601	Primes brutes	3.4.8.1.1
..	723	514	706	1 430	Primes cédées	3.4.8.1.2
..	3 876	5 053	5 242	5 171	Primes nettes émises	3.4.8.1.3
					<b>Assurance directe</b>	<b>3.4.8.2</b>
4 653	4 599	5 568	5 948	6 601	Primes brutes	3.4.8.2.1
..	723	514	706	1 430	Primes cédées	3.4.8.2.2
..	3 876	5 053	5 242	5 171	Primes nettes émises	3.4.8.2.3
					<b>Réassurance obligatoire</b>	<b>3.4.11</b>
					<b>Total</b>	<b>3.4.11.1</b>
5 593	7 750	7 680	9 477	9 091	Primes brutes	3.4.11.1.1
..	6 207	2 513	2 599	2 411	Primes cédées	3.4.11.1.2
..	1 543	5 167	6 878	6 680	Primes nettes émises	3.4.11.1.3
					<b>Réassurance acceptée</b>	<b>3.4.11.3</b>
5 593	7 750	7 680	9 477	9 091	Primes brutes	3.4.11.3.1
..	2 334	2 513	2 599	2 411	Primes cédées	3.4.11.3.2
..	5 416	5 167	6 878	6 680	Primes nettes émises	3.4.11.3.3
					<b>Sinistres bruts</b>	<b>3.5</b>
<b>60 676</b>	<b>82 114</b>	<b>88 268</b>	<b>90 203</b>	<b>78 707</b>	<b>Vie</b>	<b>3.5.1</b>
<b>56 665</b>	<b>68 443</b>	<b>83 249</b>	<b>84 240</b>	<b>72 684</b>	<b>Entreprises nationales</b>	<b>3.5.1.1</b>
13 579	13 671	17 963	18 877	18 071	dont: Entreprises sous contrôle étranger	3.5.1.1.1
<b>4 011</b>	<b>4 869</b>	<b>5 019</b>	<b>5 963</b>	<b>6 023</b>	<b>Succursales d'entreprises étrangères</b>	<b>3.5.1.2</b>
<b>24 117</b>	<b>20 853</b>	<b>20 613</b>	<b>23 267</b>	<b>22 386</b>	<b>Non-vie</b>	<b>3.5.2</b>
<b>24 117</b>	<b>20 853</b>	<b>20 613</b>	<b>23 267</b>	<b>22 386</b>	<b>Entreprises nationales</b>	<b>3.5.2.1</b>
					<b>Dépenses brutes</b>	<b>3.6</b>
<b>7 825</b>	<b>8 175</b>	<b>8 136</b>	<b>7 984</b>	<b>5 222</b>	<b>Vie</b>	<b>3.6.1</b>
<b>7 653</b>	<b>8 068</b>	<b>7 626</b>	<b>7 686</b>	<b>4 988</b>	<b>Entreprises nationales</b>	<b>3.6.1.1</b>
1 960	1 683	1 996	2 061	1 745	dont: Entreprises sous contrôle étranger	3.6.1.1.1
<b>172</b>	<b>107</b>	<b>132</b>	<b>298</b>	<b>234</b>	<b>Succursales d'entreprises étrangères</b>	<b>3.6.1.2</b>
<b>9 863</b>	<b>9 209</b>	<b>9 373</b>	<b>9 571</b>	<b>..</b>	<b>Non-vie</b>	<b>3.6.2</b>
<b>9 863</b>	<b>9 209</b>	<b>9 373</b>	<b>9 571</b>	<b>11 523</b>	<b>Entreprises nationales</b>	<b>3.6.2.1</b>
					<b>Commissions</b>	<b>3.7</b>
<b>3 770</b>	<b>3 809</b>	<b>4 538</b>	<b>4 376</b>	<b>4 250</b>	<b>Vie</b>	<b>3.7.1</b>
<b>3 704</b>	<b>3 755</b>	<b>4 476</b>	<b>4 298</b>	<b>4 016</b>	<b>Entreprises nationales</b>	<b>3.7.1.1</b>
1 125	950	1 232	1 344	1 368	dont: Entreprises sous contrôle étranger	3.7.1.1.1
<b>66</b>	<b>54</b>	<b>62</b>	<b>78</b>	<b>234</b>	<b>Succursales d'entreprises étrangères</b>	<b>3.7.1.2</b>
<b>3 641</b>	<b>3 693</b>	<b>4 398</b>	<b>4 147</b>	<b>4 026</b>	<b>Assurances directes</b>	<b>3.7.1.3</b>
3 581	3 642	4 346	4 085	3 808	Entreprises nationales	3.7.1.3.1
1 002	837	1 102	1 131	1 160	dont: Entreprises sous contrôle étranger	3.7.1.3.1.1
60	51	52	62	218	Succursales d'entreprises étrangères	3.7.1.3.2
<b>129</b>	<b>116</b>	<b>140</b>	<b>229</b>	<b>224</b>	<b>Réassurance acceptée</b>	<b>3.7.1.4</b>
123	113	130	213	208	Entreprises nationales	3.7.1.4.1
123	113	130	213	208	dont: Entreprises sous contrôle étranger	3.7.1.4.1.1
6	3	10	16	16	Succursales d'entreprises étrangères	3.7.1.4.2

## Methodological Notes

### 2.1 Number of companies in the reporting country:

- a) For 1994 and 1995, the number of "Domestic Companies" should be read as that of "EEA companies with head office in UK", the number of "Foreign Controlled Companies" should be read as that of "EEA companies with head office outside UK", and the number of "Branches and Agencies of Foreign Companies" should be read as that of "External companies". The number of "EEA companies with head office outside UK" is not included in that of "EEA companies with head office in UK".
- b) Lloyd's is counted as one domestic non-life company although, strictly speaking, it is not a corporate body. The number of companies does not include Friendly Societies; there are thousands of these but their income (included in the premium data) is very small.
- c) Reinsurance companies are included in the numbers for non-life companies.

### 2.2 Number of employees:

Since 1994, the data on the number of employees in insurance companies are based on the Standard Industrial Classification (SIC) 1992.

### 3.4 Breakdown of non-life premiums:

Marine and Aviation Insurance includes freight insurance.

## Notes méthodologiques

### 2.1 Nombre d'entreprises dans le pays déclarant :

- a) Pour les années 1994 et 1995, les données pour les « Entreprises Nationales » se réfèrent aux « Entreprises de l'EEE dont le siège est au Royaume-Uni », « Entreprises Sous Contrôle Etranger » aux « Entreprises de l'EEE dont le siège est situé en dehors du Royaume-Uni » et Succursales et Agences d'Entreprises Etrangères » aux « Entreprises Externes ». Le nombre d'« Entreprises EEE dont le siège est au Royaume-Uni » exclut les « Entreprises EEE dont le siège social est situé en dehors du Royaume-Uni ».
- b) Le Lloyds est comptabilisé comme une seule entreprise nationale non-vie même si ce n'est pas, à proprement parler, une personne morale. Le nombre d'entreprises ne comprend pas les sociétés de secours mutuel; il en existe des milliers mais leurs recettes (qui figurent dans les données relatives aux primes) sont très faibles.
- c) Les entreprises de réassurance sont comprises dans le nombre d'entreprises non-vie.

### 2.2 Nombre d'employés :

Depuis 1994, les informations sur le nombre d'employés dans les entreprises d'assurance est basé sur la CITI de 1992.

### 3.4 Ventilation des primes non-vie :

Les assurances maritimes/aviation comprennent l'assurance fret.

## United States / États-Unis

<b>United States / États-Unis</b> .....	499
1. Main aggregates .....	500
1. Principaux agrégats .....	501
2. Number of companies and employees in the reporting country.....	500
2. Nombre d'entreprises et d'employés dans le pays déclarant.....	501
3. Detailed results .....	502
3. Résultats détaillés .....	503
<i>Methodological Notes / Notes méthodologiques</i> .....	512

## UNITED STATES

### 1. Main aggregates

Million USD

		1994	1995	1996	1997	1998
<b>1.1</b>	<b>Business written in the reporting country</b>					
1.1.1	Gross premiums	731 673	763 639	795 115	891 694	994 961
1.1.1.1	Life	277 744	294 353	315 538	338 343	400 688
1.1.1.2	Non-life	453 929	469 286	479 577	553 351	594 274
1.1.2	Ceded premiums	69 765	84 378	80 716	70 417	98 265
1.1.2.1	Life	14 491	25 711	23 507	15 017	34 394
1.1.2.2	Non-life	55 274	58 667	57 209	55 400	63 871
1.1.3	Net written premiums	661 908	679 261	714 399	821 277	896 696
1.1.3.1	Life	398 655	410 619	422 368	497 951	530 403
1.1.3.2	Non-life	263 253	268 642	292 031	323 326	366 293
<b>1.2</b>	<b>Business written abroad</b>					
1.2.1	Gross premiums	..	..	..	..	..
1.2.1.1	Life	..	..	..	..	..
1.2.1.2	Non-life	..	..	..	..	..
1.2.2	Ceded premiums	..	..	..	..	..
1.2.2.1	Life	..	..	..	..	..
1.2.2.2	Non-life	..	..	..	..	..
1.2.3	Net written premiums	..	..	..	..	..
1.2.3.1	Life	..	..	..	..	..
1.2.3.2	Non-life	..	..	..	..	..
<b>1.3</b>	<b>Outstanding investment by direct insurance companies</b>	<b>2 268 174</b>	<b>2 418 826</b>	<b>2 532 522</b>	<b>2 709 790</b>	<b>2 887 682</b>
1.3.1	Life	1 611 310	1 707 125	1 772 476	1 869 389	1 935 400
1.3.2	Non-life	656 864	711 701	760 046	840 401	952 282
<b>1.4</b>	<b>Gross claims payments</b>	..	..	..	..	..
1.4.1	Life	..	..	..	..	..
1.4.2	Non-life	..	..	..	..	..
<b>1.5</b>	<b>Gross operating expenses</b>	..	..	..	..	..
1.5.1	Life	..	..	..	..	..
1.5.2	Non-life	..	..	..	..	..
<b>1.6</b>	<b>Commissions</b>	..	..	..	..	..
1.6.1	Life	..	..	..	..	..
1.6.2	Non-life	..	..	..	..	..

### 2. Number of companies and employees in the reporting country

Units

		1994	1995	1996	1997	1998
<b>2.1</b>	<b>Number of companies</b>					
<b>2.1.1</b>	<b>Total</b>	<b>4 741</b>	<b>4 700</b>	<b>5 162</b>	<b>5 114</b>	<b>4 818</b>
2.1.1.1	Domestic companies	4 699	4 660	5 124	5 081	4 789
2.1.1.1.1	of which: Foreign controlled companies	397	380	391	364	417
2.1.1.2	Foreign companies (branches)	42	40	38	33	29
<b>2.1.2</b>	<b>Life</b>	<b>1 566</b>	<b>1 524</b>	<b>1 496</b>	<b>1 448</b>	<b>1 396</b>
2.1.2.1	Domestic companies	1 556	1 515	1 488	1 442	1 390
2.1.2.1.1	of which: Foreign controlled companies	105	93	87	76	95
2.1.2.2	Foreign companies (branches)	10	9	8	6	6
<b>2.1.3</b>	<b>Non-life</b>	<b>2 745</b>	<b>2 765</b>	<b>3 276</b>	<b>3 363</b>	<b>3 151</b>
2.1.3.1	Domestic companies	2 724	2 745	3 255	3 342	3 132
2.1.3.1.1	of which: Foreign controlled companies	244	243	260	249	274
2.1.3.2	Foreign companies (branches)	21	20	21	21	19
<b>2.1.3</b>	<b>Composite</b>	..	-	-	-	-
2.1.3.1	Domestic companies	..	-	-	-	-
2.1.3.1.1	of which: Foreign controlled companies	..	-	-	-	-
2.1.4.2	Foreign companies (branches)	..	-	-	-	-
<b>2.1.4</b>	<b>Reinsurance</b>	<b>430</b>	<b>411</b>	<b>390</b>	<b>303</b>	<b>271</b>
2.1.4.1	Domestic companies	419	400	381	297	267
2.1.4.1.1	of which: Foreign controlled companies	48	44	44	39	48
2.1.4.2	Foreign companies (branches)	11	11	9	6	4
<b>2.2</b>	<b>Number of employees</b>	<b>2 237 100</b>	<b>2 238 000</b>	..	..	..
2.2.1	Insurance companies	1 550 700	1 541 200	..	..	..
2.2.2	Intermediaries	686 400	696 800	..	..	..

## 1. Principaux agrégats

Millions USD

1999	2000	2001	2002	2003		
					<b>Opérations conclues dans le pays déclarant</b>	<b>1.1</b>
1 055 045	1 157 516	1 173 018	1 031 530	1 366 732	Primes brutes	1.1.1
499 628	564 521	505 215	472 367	567 413	Vie	1.1.1.1
555 417	592 995	667 803	559 163	799 319	Non-vie	1.1.1.2
106 706	120 774	154 569	160 913	187 364	Primes cédées	1.1.2
43 326	48 656	71 044	72 387	93 706	Vie	1.1.2.1
63 380	72 118	83 525	88 526	93 657	Non-vie	1.1.2.2
948 339	1 036 742	1 018 449	879 943	1 179 368	Primes nettes émises	1.1.3
492 037	520 877	584 278	470 638	705 661	Vie	1.1.3.1
456 302	515 865	434 171	409 305	473 707	Non-vie	1.1.3.2
					<b>Opérations à l'étranger</b>	<b>1.2</b>
..	..	..	..	..	Primes brutes	1.2.1
..	..	..	..	..	Vie	1.2.1.1
..	..	..	..	..	Non-vie	1.2.1.2
..	..	..	..	..	Primes cédées	1.2.2
..	..	..	..	..	Vie	1.2.2.1
..	..	..	..	..	Non-vie	1.2.2.2
..	..	..	..	..	Primes nettes émises	1.2.3
..	..	..	..	..	Vie	1.2.3.1
..	..	..	..	..	Non-vie	1.2.3.2
<b>3 334 437</b>	<b>3 452 103</b>	<b>3 674 855</b>	<b>3 992 616</b>	<b>4 399 975</b>	<b>Encours des placements des entreprises d'assurance directe</b>	<b>1.3</b>
2 283 219	2 393 985	2 598 653	2 844 881	3 090 338	Vie	1.3.1
1 051 218	1 058 118	1 076 202	1 147 736	1 309 637	Non-vie	1.3.2
..	..	..	..	..	<b>Sinistres bruts</b>	<b>1.4</b>
..	..	..	..	..	Vie	1.4.1
..	..	..	..	..	Non-vie	1.4.2
..	..	..	..	..	<b>Dépenses brutes d'exploitation</b>	<b>1.5</b>
..	..	..	..	..	Vie	1.5.1
..	..	..	..	..	Non-vie	1.5.2
..	..	..	..	..	<b>Commissions</b>	<b>1.6</b>
..	..	..	..	..	Vie	1.6.1
..	..	..	..	..	Non-vie	1.6.2

## 2. Nombre d'entreprises et d'employés dans le pays déclarant

Unités

1999	2000	2001	2002	2003		
					<b>Nombre d'entreprises</b>	<b>2.1</b>
<b>4 907</b>	<b>4 819</b>	<b>5 438</b>	<b>4 809</b>	<b>4 765</b>	<b>Total</b>	<b>2.1.1</b>
4 887	4 798	4 842	4 796	4 752	Entreprises nationales	2.1.1.1
498	532	575	554	530	dont: Entreprises sous contrôle étranger	2.1.1.1.1
20	21	21	13	13	Succursales d'entreprises étrangères	2.1.1.2
<b>1 320</b>	<b>1 291</b>	<b>1 395</b>	<b>1 240</b>	<b>1 192</b>	<b>Vie</b>	<b>2.1.2</b>
1 320	1 291	1 270	1 240	1 192	Entreprises nationales	2.1.2.1
109	119	125	115	103	dont: Entreprises sous contrôle étranger	2.1.2.1.1
-	-	-	-	-	Succursales d'entreprises étrangères	2.1.2.2
<b>3 309</b>	<b>3 282</b>	<b>3 764</b>	<b>3 369</b>	<b>3 385</b>	<b>Non-vie</b>	<b>2.1.3</b>
3 291	3 263	3 345	3 360	3 374	Entreprises nationales	2.1.3.1
334	366	402	392	383	dont: Entreprises sous contrôle étranger	2.1.3.1.1
18	19	17	9	11	Succursales d'entreprises étrangères	2.1.3.2
-	-	-	-	..	<b>Mixte</b>	<b>2.1.3</b>
-	-	-	-	-	Entreprises nationales	2.1.3.1
-	-	-	-	-	dont: Entreprises sous contrôle étranger	2.1.3.1.1
-	-	-	-	-	Succursales d'entreprises étrangères	2.1.4.2
<b>278</b>	<b>246</b>	<b>279</b>	<b>200</b>	<b>188</b>	<b>Réassurance</b>	<b>2.1.4</b>
276	244	227	196	186	Entreprises nationales	2.1.4.1
55	47	48	47	44	dont: Entreprises sous contrôle étranger	2.1.4.1.1
2	2	4	4	2	Succursales d'entreprises étrangères	2.1.4.2
..	..	..	..	..	<b>Nombre d'employés</b>	<b>2.2</b>
..	..	..	..	..	Entreprises d'assurances	2.2.1
..	..	..	..	..	Intermédiaires	2.2.2

# UNITED STATES

## 3. Detailed results

Million USD

	1994	1995	1996	1997	1998
<b>3.1 Business written in the reporting country</b>					
<b>3.1.1 Life and non-life</b>					
<b>3.1.1.1 Gross premiums</b>	<b>731 673</b>	<b>763 639</b>	<b>795 115</b>	<b>891 694</b>	<b>994 961</b>
3.1.1.1.1 Domestic companies	724 664	755 156	787 281	886 109	989 629
3.1.1.1.1.1 of which: Foreign controlled companies	74 748	75 679	88 864	86 695	115 225
3.1.1.1.2 Foreign companies (branches)	7 009	8 483	7 834	5 585	5 333
3.1.1.1.3 Direct business	675 926	695 488	727 448	830 102	903 262
3.1.1.1.3.1 Domestic companies	671 422	690 228	722 455	826 153	899 396
3.1.1.1.3.1.1 of which: Foreign controlled companies	65 483	64 709	72 949	72 020	96 790
3.1.1.1.3.2 Foreign companies (branches)	4 504	5 260	4 993	3 949	3 866
3.1.1.1.4 Reinsurance accepted	55 747	68 151	67 667	61 592	91 699
3.1.1.1.4.1 Domestic companies	53 242	64 928	64 826	59 956	90 232
3.1.1.1.4.1.1 of which: Foreign controlled companies	9 265	10 970	15 915	14 675	18 435
3.1.1.1.4.2 Foreign companies (branches)	2 505	3 223	2 841	1 636	1 467
<b>3.1.1.2 Ceded premiums</b>	<b>69 765</b>	<b>84 378</b>	<b>80 716</b>	<b>70 417</b>	<b>98 265</b>
3.1.1.2.1 Domestic companies	68 048	82 022	78 913	69 140	96 234
3.1.1.2.1.1 of which: Foreign controlled companies	11 032	10 535	9 674	9 328	14 858
3.1.1.2.2 Foreign companies (branches)	1 717	2 356	1 803	1 277	2 031
<b>3.1.1.3 Net written premiums</b>	<b>661 908</b>	<b>679 261</b>	<b>714 399</b>	<b>821 277</b>	<b>896 696</b>
3.1.1.3.1 Domestic companies	656 616	673 134	708 368	816 969	893 395
3.1.1.3.1.1 of which: Foreign controlled companies	63 716	65 144	79 190	77 367	100 367
3.1.1.3.2 Foreign companies (branches)	5 292	6 127	6 031	4 308	3 301
<b>3.1.2 Life</b>					
<b>3.1.2.1 Gross premiums</b>	<b>277 744</b>	<b>294 353</b>	<b>315 538</b>	<b>338 343</b>	<b>400 688</b>
3.1.2.1.1 Domestic companies	274 569	290 836	312 253	336 362	398 646
3.1.2.1.1.1 of which: Foreign controlled companies	34 074	33 714	41 960	41 901	67 006
3.1.2.1.2 Foreign companies (branches)	3 175	3 517	3 285	1 981	2 042
3.1.2.1.3 Direct business	264 809	272 849	294 101	321 007	359 243
3.1.2.1.3.1 Domestic companies	262 276	270 315	291 646	319 434	357 552
3.1.2.1.3.1.1 of which: Foreign controlled companies	32 294	31 269	36 625	37 665	60 002
3.1.2.1.3.2 Foreign companies (branches)	2 533	2 534	2 455	1 573	1 691
3.1.2.1.4 Reinsurance accepted	12 935	21 504	21 437	17 336	41 445
3.1.2.1.4.1 Domestic companies	12 293	20 521	20 607	16 928	41 094
3.1.2.1.4.1.1 of which: Foreign controlled companies	1 780	2 445	5 335	4 236	7 004
3.1.2.1.4.2 Foreign companies (branches)	642	983	830	408	351
<b>3.1.2.2 Ceded premiums</b>	<b>14 491</b>	<b>25 711</b>	<b>23 507</b>	<b>15 017</b>	<b>34 394</b>
3.1.2.2.1 Domestic companies	14 266	25 485	23 319	14 914	33 451
3.1.2.2.1.1 of which: Foreign controlled companies	3 762	2 572	2 159	1 768	5 604
3.1.2.2.2 Foreign companies (branches)	225	226	188	103	943
<b>3.1.2.3 Net written premiums</b>					
3.1.2.3.1 All risks	263 253	268 642	292 031	323 326	366 293
3.1.2.3.1.1 Domestic companies	260 303	265 351	288 934	321 448	365 195
3.1.2.3.1.1.1 of which: Foreign controlled companies	30 312	31 142	39 801	40 133	61 402
3.1.2.3.1.2 Foreign companies (branches)	2 950	3 291	3 097	1 878	1 099
3.1.2.3.3 Foreign risks	..	..	..	..	..
3.1.2.3.3.1 Domestic companies	260 303	265 351	288 934	321 448	365 195
3.1.2.3.3.1.1 of which: Foreign controlled companies	30 312	31 142	39 801	40 133	61 402
3.1.2.3.3.2 Foreign companies (branches)	2 950	3 291	3 097	1 878	1 099

## 3. Résultats détaillés

Millions USD

1999	2000	2001	2002	2003		
<b>Opérations conclues dans le pays déclarant</b>						<b>3.1</b>
<b>Vie et non-vie</b>						<b>3.1.1</b>
<b>1 055 045</b>	<b>1 157 516</b>	<b>1 173 018</b>	<b>1 031 530</b>	<b>1 366 732</b>	<b>Primes brutes</b>	<b>3.1.1.1</b>
1 051 781	1 154 859	1 169 633	1 091 824	1 366 121	Entreprises nationales	3.1.1.1.1
153 217	192 703	194 935	220 089	221 935	<i>dont</i> : Entreprises sous contrôle étranger	3.1.1.1.1.1
3 264	2 657	3 385	507	611	Succursales d'entreprises étrangères	3.1.1.1.2
969 152	1 056 562	1 064 409	973 732	1 242 211	Assurances directes	3.1.1.1.3
966 103	1 054 139	1 061 253	973 324	1 241 707	Entreprises nationales	3.1.1.1.3.1
127 671	159 300	157 303	178 204	173 546	<i>dont</i> : Entreprises sous contrôle étranger	3.1.1.1.3.1.1
3 049	2 423	3 155	408	505	Succursales d'entreprises étrangères	3.1.1.1.3.2
85 893	100 954	108 610	118 600	124 520	Réassurance acceptée	3.1.1.1.4
85 678	100 720	108 381	118 500	124 414	Entreprises nationales	3.1.1.1.4.1
25 546	33 403	37 633	41 885	48 389	<i>dont</i> : Entreprises sous contrôle étranger	3.1.1.1.4.1.1
215	234	229	99	106	Succursales d'entreprises étrangères	3.1.1.1.4.2
<b>106 706</b>	<b>120 774</b>	<b>154 569</b>	<b>160 913</b>	<b>187 364</b>	<b>Primes cédées</b>	<b>3.1.1.2</b>
105 320	119 741	153 122	160 855	187 307	Entreprises nationales	3.1.1.2.1
24 523	29 867	46 693	42 087	58 352	<i>dont</i> : Entreprises sous contrôle étranger	3.1.1.2.1.1
1 386	1 033	1 447	58	56	Succursales d'entreprises étrangères	3.1.1.2.2
<b>948 339</b>	<b>1 036 742</b>	<b>1 018 449</b>	<b>879 943</b>	<b>1 179 368</b>	<b>Primes nettes émises</b>	<b>3.1.1.3</b>
946 461	1 035 118	1 016 511	930 969	1 178 814	Entreprises nationales	3.1.1.3.1
128 694	162 836	148 242	178 003	163 583	<i>dont</i> : Entreprises sous contrôle étranger	3.1.1.3.1.1
1 878	1 624	1 938	449	554	Succursales d'entreprises étrangères	3.1.1.3.2
<b>Vie</b>						<b>3.1.2</b>
<b>499 628</b>	<b>564 521</b>	<b>505 215</b>	<b>472 367</b>	<b>567 413</b>	<b>Primes brutes</b>	<b>3.1.2.1</b>
499 628	564 521	505 215	533 168	567 413	Entreprises nationales	3.1.2.1.1
98 856	124 124	115 351	128 306	120 345	<i>dont</i> : Entreprises sous contrôle étranger	3.1.2.1.1.1
-	-	-	-	-	Succursales d'entreprises étrangères	3.1.2.1.2
461 802	517 781	450 143	477 978	509 291	Assurances directes	3.1.2.1.3
461 802	517 781	450 143	477 978	509 291	Entreprises nationales	3.1.2.1.3.1
86 270	109 303	97 092	111 192	101 339	<i>dont</i> : Entreprises sous contrôle étranger	3.1.2.1.3.1.1
-	-	-	-	-	Succursales d'entreprises étrangères	3.1.2.1.3.2
37 826	46 740	55 073	55 190	58 121	Réassurance acceptée	3.1.2.1.4
37 826	46 740	55 073	55 190	58 121	Entreprises nationales	3.1.2.1.4.1
12 586	14 821	18 259	17 114	19 006	<i>dont</i> : Entreprises sous contrôle étranger	3.1.2.1.4.1.1
-	-	-	-	-	Succursales d'entreprises étrangères	3.1.2.1.4.2
<b>43 326</b>	<b>48 656</b>	<b>71 044</b>	<b>72 387</b>	<b>93 706</b>	<b>Primes cédées</b>	<b>3.1.2.2</b>
43 326	48 656	71 044	72 387	93 706	Entreprises nationales	3.1.2.2.1
12 072	10 133	25 177	19 094	31 726	<i>dont</i> : Entreprises sous contrôle étranger	3.1.2.2.1.1
-	-	-	-	-	Succursales d'entreprises étrangères	3.1.2.2.2
<b>Primes nettes émises</b>						<b>3.1.2.3</b>
456 302	515 865	..	..	..	Tous risques	3.1.2.3.1
456 302	515 865	..	..	..	Entreprises nationales	3.1.2.3.1.1
86 784	113 991	..	..	..	<i>dont</i> : Entreprises sous contrôle étranger	3.1.2.3.1.1.1
-	-	..	..	..	Succursales d'entreprises étrangères	3.1.2.3.1.2
..	..	..	..	..	Risques étrangers	3.1.2.3.3
456 302	515 865	..	..	..	Entreprises nationales	3.1.2.3.3.1
86 784	113 991	..	..	..	<i>dont</i> : Entreprises sous contrôle étranger	3.1.2.3.3.1.1
-	-	..	..	..	Succursales d'entreprises étrangères	3.1.2.3.3.2



## UNITED STATES

### 3. Detailed results (cont.)

Million USD

	1994	1995	1996	1997	1998
<b>3.1.3 Non-life</b>					
<b>3.1.3.1 Gross premiums</b>	<b>453 929</b>	<b>469 286</b>	<b>479 577</b>	<b>553 351</b>	<b>594 274</b>
3.1.3.1.1 Domestic companies	450 095	464 320	475 028	549 747	590 983
3.1.3.1.1.1 of which: Foreign controlled companies	40 674	41 965	46 904	44 794	48 219
3.1.3.1.2 Foreign companies (branches)	3 834	4 966	4 549	3 604	3 291
3.1.3.1.3 Direct business	411 117	422 639	433 347	509 095	544 019
3.1.3.1.3.1 Domestic companies	409 146	419 913	430 809	506 719	541 845
3.1.3.1.3.1.1 of which: Foreign controlled companies	33 189	33 440	36 324	34 355	36 788
3.1.3.1.3.2 Foreign companies (branches)	1 971	2 726	2 538	2 376	2 175
3.1.3.1.4 Reinsurance accepted	42 812	46 647	46 230	44 256	50 254
3.1.3.1.4.1 Domestic companies	40 949	44 407	44 219	43 028	49 138
3.1.3.1.4.1.1 of which: Foreign controlled companies	7 485	8 525	10 580	10 439	11 431
3.1.3.1.4.2 Foreign companies (branches)	1 863	2 240	2 011	1 228	1 116
<b>3.1.3.2 Ceded premiums</b>	<b>55 274</b>	<b>58 667</b>	<b>57 209</b>	<b>55 400</b>	<b>63 871</b>
3.1.3.2.1 Domestic companies	53 782	56 537	55 594	54 226	62 783
3.1.3.2.1.1 of which: Foreign controlled companies	7 270	7 963	7 515	7 560	9 254
3.1.3.2.2 Foreign companies (branches)	1 492	2 130	1 615	1 174	1 088
<b>3.1.3.3 Net written premiums</b>					
3.1.3.3.1 All risks	398 655	410 619	422 368	497 951	530 403
3.1.3.3.1.1 Domestic companies	396 313	407 783	419 434	495 521	528 200
3.1.3.3.1.1.1 of which: Foreign controlled companies	33 404	34 002	39 389	37 234	38 965
3.1.3.3.1.2 Foreign companies (branches)	2 342	2 836	2 934	2 430	2 203
3.1.3.3.3 Foreign risks	..	..	..	..	..
3.1.3.3.3.1 Domestic companies	396 313	407 783	419 434	495 521	528 200
3.1.3.3.3.1.1 of which: Foreign controlled companies	33 404	34 002	39 389	37 234	38 965
3.1.3.3.3.2 Foreign companies (branches)	2 342	2 836	2 934	2 430	2 203
<b>3.3 Outstanding investment by direct insurance companies</b>					
<b>3.3.1 Life and Non-life</b>	<b>2 268 174</b>	<b>2 418 826</b>	<b>2 532 522</b>	<b>2 709 790</b>	<b>2 887 682</b>
<b>3.3.1.1 Domestic companies</b>	<b>..</b>	<b>2 392 759</b>	<b>..</b>	<b>..</b>	<b>..</b>
3.3.1.1.1 of which: Foreign controlled companies	..	232 186	..	..	..
<b>3.3.1.2 Foreign companies (branches)</b>	<b>..</b>	<b>26 066</b>	<b>..</b>	<b>..</b>	<b>..</b>
<b>3.3.1.3 Real estate</b>	<b>..</b>	<b>52 492</b>	<b>..</b>	<b>..</b>	<b>..</b>
3.3.1.3.1 Domestic companies	..	52 043	..	..	..
3.3.1.3.1.1 of which: Foreign controlled companies	..	4 234	..	..	..
3.3.1.3.2 Foreign companies (branches)	..	449	..	..	..
<b>3.3.1.4 Mortgage loans</b>	<b>..</b>	<b>223 284</b>	<b>..</b>	<b>..</b>	<b>..</b>
3.3.1.4.1 Domestic companies	..	219 576	..	..	..
3.3.1.4.1.1 of which: Foreign controlled companies	..	19 556	..	..	..
3.3.1.4.2 Foreign companies (branches)	..	3 708	..	..	..
<b>3.3.1.5 Shares</b>	<b>..</b>	<b>232 695</b>	<b>..</b>	<b>..</b>	<b>..</b>
3.3.1.5.1 Domestic companies	..	228 826	..	..	..
3.3.1.5.1.1 of which: Foreign controlled companies	..	23 409	..	..	..
3.3.1.5.2 Foreign companies (branches)	..	3 869	..	..	..
<b>3.3.1.6 Bonds</b>	<b>..</b>	<b>1 681 802</b>	<b>..</b>	<b>..</b>	<b>..</b>
3.3.1.6.1 Domestic companies	..	1 667 158	..	..	..
3.3.1.6.1.1 of which: Foreign controlled companies	..	162 924	..	..	..
3.3.1.6.2 Foreign companies (branches)	..	14 644	..	..	..
<b>3.3.1.7 Loans other than mortgage loans</b>	<b>..</b>	<b>99 410</b>	<b>..</b>	<b>..</b>	<b>..</b>
3.3.1.7.1 Domestic companies	..	97 669	..	..	..
3.3.1.7.1.1 of which: Foreign controlled companies	..	9 612	..	..	..
3.3.1.7.2 Foreign companies (branches)	..	1 741	..	..	..
<b>3.3.1.8 Other Investments</b>	<b>..</b>	<b>129 143</b>	<b>..</b>	<b>..</b>	<b>..</b>
3.3.1.8.1 Domestic companies	..	127 488	..	..	..
3.3.1.8.1.1 of which: Foreign controlled companies	..	12 450	..	..	..
3.3.1.8.2 Foreign companies (branches)	..	1 655	..	..	..
<b>3.3.2 Life</b>	<b>1 611 310</b>	<b>1 707 125</b>	<b>1 772 476</b>	<b>1 869 389</b>	<b>1 935 400</b>
<b>3.3.2.1 Domestic companies</b>	<b>1 593 460</b>	<b>1 688 491</b>	<b>1 760 818</b>	<b>1 857 915</b>	<b>1 924 418</b>
3.3.2.1.1 of which: Foreign controlled companies	156 599	165 319	186 932	168 818	234 761

## 3. Résultats détaillés (cont.)

Millions USD

1999	2000	2001	2002	2003		
					<b>Non-vie</b>	<b>3.1.3</b>
<b>555 417</b>	<b>592 995</b>	<b>667 803</b>	<b>559 163</b>	<b>799 319</b>	<b>Primes brutes</b>	<b>3.1.3.1</b>
552 153	590 338	664 418	558 656	798 708	Entreprises nationales	3.1.3.1.1
54 361	68 579	79 584	91 783	101 589	<i>dont</i> : Entreprises sous contrôle étranger	3.1.3.1.1.1
3 264	2 657	3 385	507	611	Succursales d'entreprises étrangères	3.1.3.1.2
507 350	538 781	614 266	495 753	732 920	Assurances directes	3.1.3.1.3
504 301	536 358	611 110	495 345	732 415	Entreprises nationales	3.1.3.1.3.1
41 401	49 997	60 211	67 012	72 206	<i>dont</i> : Entreprises sous contrôle étranger	3.1.3.1.3.1.1
3 049	2 423	3 155	408	505	Succursales d'entreprises étrangères	3.1.3.1.3.2
48 067	54 214	53 537	63 410	66 399	Réassurance acceptée	3.1.3.1.4
47 852	53 980	53 308	63 311	66 293	Entreprises nationales	3.1.3.1.4.1
12 960	18 582	19 374	24 771	29 383	<i>dont</i> : Entreprises sous contrôle étranger	3.1.3.1.4.1.1
215	234	229	99	106	Succursales d'entreprises étrangères	3.1.3.1.4.2
<b>63 380</b>	<b>72 118</b>	<b>83 525</b>	<b>88 526</b>	<b>93 657</b>	<b>Primes cédées</b>	<b>3.1.3.2</b>
61 994	71 085	82 078	88 467	93 601	Entreprises nationales	3.1.3.2.1
12 451	19 734	21 516	22 992	26 625	<i>dont</i> : Entreprises sous contrôle étranger	3.1.3.2.1.1
1 386	1 033	1 447	58	56	Succursales d'entreprises étrangères	3.1.3.2.2
					<b>Primes nettes émises</b>	<b>3.1.3.3</b>
492 037	520 877	..	..	..	Tous risques	3.1.3.3.1
490 159	519 253	..	..	..	Entreprises nationales	3.1.3.3.1.1
41 910	48 845	..	..	..	<i>dont</i> : Entreprises sous contrôle étranger	3.1.3.3.1.1.1
1 878	1 624	..	..	..	Succursales d'entreprises étrangères	3.1.3.3.1.2
..	..	..	..	..	Risques étrangers	3.1.3.3.3
490 159	519 253	..	..	..	Entreprises nationales	3.1.3.3.3.1
41 910	48 845	..	..	..	<i>dont</i> : Entreprises sous contrôle étranger	3.1.3.3.3.1.1
1 878	1 624	..	..	..	Succursales d'entreprises étrangères	3.1.3.3.3.2
					<b>Encours des placements des entreprises d'assurance directe</b>	<b>3.3</b>
<b>3 334 437</b>	<b>3 452 103</b>	<b>3 674 855</b>	<b>3 992 616</b>	<b>4 399 975</b>	<b>Vie et non-vie</b>	<b>3.3.1</b>
..	..	..	<b>3 430 385</b>	<b>3 794 361</b>	<b>Entreprises nationales</b>	<b>3.3.1.1</b>
..	..	..	560 444	605 615	<i>dont</i> : Entreprises sous contrôle étranger	3.3.1.1.1
..	..	..	<b>1 787</b>	<b>1 788</b>	<b>Succursales d'entreprises étrangères</b>	<b>3.3.1.2</b>
..	..	..	<b>38 399</b>	<b>36 397</b>	<b>Immobilier</b>	<b>3.3.1.3</b>
..	..	..	34 827	32 801	Entreprises nationales	3.3.1.3.1
..	..	..	3 571	3 597	<i>dont</i> : Entreprises sous contrôle étranger	3.3.1.3.1.1
..	..	..	..	-	Succursales d'entreprises étrangères	3.3.1.3.2
..	..	..	<b>293 701</b>	<b>306 426</b>	<b>Prêts hypothécaires</b>	<b>3.3.1.4</b>
..	..	..	254 378	264 551	Entreprises nationales	3.3.1.4.1
..	..	..	39 324	41 874	<i>dont</i> : Entreprises sous contrôle étranger	3.3.1.4.1.1
..	..	..	..	-	Succursales d'entreprises étrangères	3.3.1.4.2
..	..	..	<b>414 868</b>	<b>486 528</b>	<b>Actions</b>	<b>3.3.1.5</b>
..	..	..	369 857	437 128	Entreprises nationales	3.3.1.5.1
..	..	..	44 913	49 400	<i>dont</i> : Entreprises sous contrôle étranger	3.3.1.5.1.1
..	..	..	98	100	Succursales d'entreprises étrangères	3.3.1.5.2
..	..	..	<b>2 790 303</b>	<b>3 095 807</b>	<b>Obligations</b>	<b>3.3.1.6</b>
..	..	..	2 377 899	2 648 093	Entreprises nationales	3.3.1.6.1
..	..	..	411 039	447 714	<i>dont</i> : Entreprises sous contrôle étranger	3.3.1.6.1.1
..	..	..	1 365	1 456	Succursales d'entreprises étrangères	3.3.1.6.2
..	..	..	<b>124 966</b>	<b>124 851</b>	<b>Prêts autres qu'hypothécaires</b>	<b>3.3.1.7</b>
..	..	..	104 407	103 907	Entreprises nationales	3.3.1.7.1
..	..	..	20 560	20 944	<i>dont</i> : Entreprises sous contrôle étranger	3.3.1.7.1.1
..	..	..	..	..	Succursales d'entreprises étrangères	3.3.1.7.2
..	..	..	<b>330 055</b>	<b>349 966</b>	<b>Autres placements</b>	<b>3.3.1.8</b>
..	..	..	289 017	307 880	Entreprises nationales	3.3.1.8.1
..	..	..	41 038	42 086	<i>dont</i> : Entreprises sous contrôle étranger	3.3.1.8.1.1
..	..	..	324	231	Succursales d'entreprises étrangères	3.3.1.8.2
<b>2 283 219</b>	<b>2 393 985</b>	<b>2 598 653</b>	<b>2 844 881</b>	<b>3 090 338</b>	<b>Vie</b>	<b>3.3.2</b>
<b>2 283 219</b>	<b>2 393 985</b>	<b>2 211 176</b>	<b>2 423 486</b>	<b>2 643 324</b>	<b>Entreprises nationales</b>	<b>3.3.2.1</b>
289 291	333 435	387 478	421 394	447 014	<i>dont</i> : Entreprises sous contrôle étranger	3.3.2.1.1

## UNITED STATES

### 3. Detailed results (cont.)

Million USD

	1994	1995	1996	1997	1998	
<b>3.3.2.2</b>	<b>Foreign companies (branches)</b>	<b>17 850</b>	<b>18 633</b>	<b>11 658</b>	<b>11 474</b>	<b>10 983</b>
<b>3.3.2.3</b>	<b>Real estate</b>	<b>43 977</b>	<b>41 992</b>	<b>38 827</b>	<b>34 266</b>	<b>28 366</b>
3.3.2.3.1	Domestic companies	43 087	41 632	38 452	33 850	27 957
3.3.2.3.1.1	of which: Foreign controlled companies	4 386	3 739	3 815	1 403	2 801
3.3.2.3.2	Foreign companies (branches)	890	360	375	416	409
<b>3.3.2.4</b>	<b>Mortgage loans</b>	<b>222 917</b>	<b>220 322</b>	<b>215 964</b>	<b>212 967</b>	<b>219 000</b>
3.3.2.4.1	Domestic companies	218 797	216 614	212 680	210 102	216 212
3.3.2.4.1.1	of which: Foreign controlled companies	20 282	19 418	19 602	17 953	27 029
3.3.2.4.2	Foreign companies (branches)	4 120	3 708	3 283	2 865	2 788
<b>3.3.2.5</b>	<b>Shares</b>	<b>84 420</b>	<b>94 176</b>	<b>102 964</b>	<b>120 356</b>	<b>128 341</b>
3.3.2.5.1	Domestic companies	81 920	91 250	101 954	118 922	127 497
3.3.2.5.1.1	of which: Foreign controlled companies	8 232	8 942	10 724	10 088	14 124
3.3.2.5.2	Foreign companies (branches)	2 500	2 926	1 010	1 434	843
<b>3.3.2.6</b>	<b>Bonds</b>	<b>1 094 328</b>	<b>1 180 282</b>	<b>1 244 438</b>	<b>1 306 351</b>	<b>1 355 507</b>
3.3.2.6.1	Domestic companies	1 086 740	1 171 598	1 238 683	1 300 704	1 349 667
3.3.2.6.1.1	of which: Foreign controlled companies	107 060	116 806	133 523	122 291	164 352
3.3.2.6.2	Foreign companies (branches)	7 588	8 684	5 755	5 647	5 840
<b>3.3.2.7</b>	<b>Loans other than mortgage loans</b>	<b>89 447</b>	<b>98 426</b>	<b>101 699</b>	<b>104 582</b>	<b>104 760</b>
3.3.2.7.1	Domestic companies	87 824	96 685	101 085	103 954	104 241
3.3.2.7.1.1	of which: Foreign controlled companies	8 997	9 605	11 776	9 114	13 194
3.3.2.7.2	Foreign companies (branches)	1 623	1 741	614	628	520
<b>3.3.2.8</b>	<b>Other Investments</b>	<b>76 221</b>	<b>71 927</b>	<b>68 584</b>	<b>90 867</b>	<b>99 426</b>
3.3.2.8.1	Domestic companies	75 092	70 713	67 963	90 383	98 843
3.3.2.8.1.1	of which: Foreign controlled companies	7 643	6 810	7 492	7 969	13 261
3.3.2.8.2	Foreign companies (branches)	1 129	1 214	621	484	583
<b>3.3.3</b>	<b>Non-life</b>	<b>656 864</b>	<b>711 701</b>	<b>760 046</b>	<b>840 401</b>	<b>952 282</b>
<b>3.3.3.1</b>	<b>Domestic companies</b>	<b>649 543</b>	<b>704 268</b>	<b>752 111</b>	<b>833 379</b>	<b>944 798</b>
3.3.3.1.1	of which: Foreign controlled companies	62 306	66 867	79 238	85 839	94 519
<b>3.3.3.2</b>	<b>Foreign companies (branches)</b>	<b>7 321</b>	<b>7 433</b>	<b>7 935</b>	<b>7 022</b>	<b>7 484</b>
<b>3.3.3.3</b>	<b>Real estate</b>	<b>10 814</b>	<b>10 500</b>	<b>11 005</b>	<b>10 795</b>	<b>11 969</b>
3.3.3.3.1	Domestic companies	10 723	10 411	10 918	10 710	11 965
3.3.3.3.1.1	of which: Foreign controlled companies	481	495	579	498	485
3.3.3.3.2	Foreign companies (branches)	91	89	87	85	4
<b>3.3.3.4</b>	<b>Mortgage loans</b>	<b>3 921</b>	<b>2 962</b>	<b>2 615</b>	<b>2 368</b>	<b>2 224</b>
3.3.3.4.1	Domestic companies	3 921	2 962	2 615	2 368	2 224
3.3.3.4.1.1	of which: Foreign controlled companies	68	138	182	246	155
<b>3.3.3.5</b>	<b>Shares</b>	<b>117 089</b>	<b>138 519</b>	<b>165 377</b>	<b>199 551</b>	<b>290 571</b>
3.3.3.5.1	Domestic companies	116 069	137 576	164 476	198 482	289 130
3.3.3.5.1.1	of which: Foreign controlled companies	12 008	14 467	16 733	22 477	25 981
3.3.3.5.2	Foreign companies (branches)	1 020	943	901	1 069	1 440
<b>3.3.3.6</b>	<b>Bonds</b>	<b>476 805</b>	<b>501 520</b>	<b>522 821</b>	<b>558 734</b>	<b>566 214</b>
3.3.3.6.1	Domestic companies	471 081	495 560	516 841	553 867	561 126
3.3.3.6.1.1	of which: Foreign controlled companies	44 620	46 118	54 911	56 202	60 486
3.3.3.6.2	Foreign companies (branches)	5 724	5 960	5 980	4 867	5 088
<b>3.3.3.7</b>	<b>Loans other than Mortgage loans</b>	<b>434</b>	<b>984</b>	<b>182</b>	<b>154</b>	<b>..</b>
3.3.3.7.1	Domestic companies	434	984	182	154	..
3.3.3.7.1.1	of which: Foreign controlled companies	13	7	8	9	..
<b>3.3.3.8</b>	<b>Other Investments</b>	<b>47 801</b>	<b>57 216</b>	<b>58 046</b>	<b>68 799</b>	<b>81 304</b>
3.3.3.8.1	Domestic companies	47 315	56 775	57 079	67 798	80 353
3.3.3.8.1.1	of which: Foreign controlled companies	5 115	5 641	6 825	6 437	7 412
3.3.3.8.2	Foreign companies (branches)	486	441	967	1 001	951
<b>3.4</b>	<b>Breakdown of non-life premiums</b>					
<b>3.4.1</b>	<b>All non-life premiums</b>					
<b>3.4.1.1</b>	<b>Total</b>					
3.4.1.1.1	Gross premiums	453 929	469 286	479 577	553 351	594 274
3.4.1.1.2	Ceded premiums	55 274	58 667	57 209	55 400	63 871
3.4.1.1.3	Net written premiums	398 655	410 619	422 368	497 951	530 403

## 3. Résultats détaillés (cont.)

Millions USD

1999	2000	2001	2002	2003		
-	-	-	..	..	<b>Succursales d'entreprises étrangères</b>	<b>3.3.2.2</b>
<b>29 012</b>	<b>27 470</b>	<b>26 030</b>	<b>25 518</b>	<b>23 678</b>	<b>Immobilier</b>	<b>3.3.2.3</b>
29 012	27 470	22 827	22 388	20 471	Entreprises nationales	3.3.2.3.1
3 159	3 291	3 203	3 130	3 207	<i>dont</i> : Entreprises sous contrôle étranger	3.3.2.3.1.1
-	-	-	..	..	Succursales d'entreprises étrangères	3.3.2.3.2
<b>265 626</b>	<b>274 827</b>	<b>283 991</b>	<b>290 581</b>	<b>303 268</b>	<b>Prêts hypothécaires</b>	<b>3.3.2.4</b>
265 626	274 827	245 002	251 526	264 585	Entreprises nationales	3.3.2.4.1
32 259	36 190	38 989	39 055	41 683	<i>dont</i> : Entreprises sous contrôle étranger	3.3.2.4.1.1
-	-	-	..	..	Succursales d'entreprises étrangères	3.3.2.4.2
<b>162 549</b>	<b>163 823</b>	<b>154 394</b>	<b>148 802</b>	<b>170 751</b>	<b>Actions</b>	<b>3.3.2.5</b>
162 549	163 823	132 962	129 475	149 798	Entreprises nationales	3.3.2.5.1
22 508	23 669	21 432	19 327	20 953	<i>dont</i> : Entreprises sous contrôle étranger	3.3.2.5.1.1
-	-	-	..	..	Succursales d'entreprises étrangères	3.3.2.5.2
<b>1 592 762</b>	<b>1 674 451</b>	<b>1 850 757</b>	<b>2 074 677</b>	<b>2 288 153</b>	<b>Obligations</b>	<b>3.3.2.6</b>
1 592 762	1 674 451	1 569 113	1 759 518	1 949 289	Entreprises nationales	3.3.2.6.1
202 192	234 021	281 645	315 159	338 864	<i>dont</i> : Entreprises sous contrôle étranger	3.3.2.6.1.1
-	-	-	..	..	Succursales d'entreprises étrangères	3.3.2.6.2
<b>111 746</b>	<b>118 986</b>	<b>123 313</b>	<b>124 966</b>	<b>124 851</b>	<b>Prêts autres qu'hypothécaires</b>	<b>3.3.2.7</b>
111 746	118 986	103 201	104 407	103 907	Entreprises nationales	3.3.2.7.1
14 045	18 116	20 112	20 560	20 944	<i>dont</i> : Entreprises sous contrôle étranger	3.3.2.7.1.1
-	-	-	..	..	Succursales d'entreprises étrangères	3.3.2.7.2
<b>121 524</b>	<b>134 428</b>	<b>160 168</b>	<b>180 336</b>	<b>179 638</b>	<b>Autres placements</b>	<b>3.3.2.8</b>
121 524	134 428	138 071	156 172	158 274	Entreprises nationales	3.3.2.8.1
15 128	18 148	22 098	24 164	21 364	<i>dont</i> : Entreprises sous contrôle étranger	3.3.2.8.1.1
-	-	-	..	..	Succursales d'entreprises étrangères	3.3.2.8.2
<b>1 051 218</b>	<b>1 058 118</b>	<b>1 076 202</b>	<b>1 147 736</b>	<b>1 309 637</b>	<b>Non-vie</b>	<b>3.3.3</b>
<b>1 037 126</b>	<b>1 048 369</b>	<b>945 611</b>	<b>1 006 899</b>	<b>1 151 037</b>	<b>Entreprises nationales</b>	<b>3.3.3.1</b>
101 043	112 286	120 297	139 050	158 601	<i>dont</i> : Entreprises sous contrôle étranger	3.3.3.1.1
<b>14 092</b>	<b>9 749</b>	<b>10 295</b>	<b>1 787</b>	<b>1 788</b>	<b>Succursales d'entreprises étrangères</b>	<b>3.3.3.2</b>
<b>11 338</b>	<b>11 375</b>	<b>12 704</b>	<b>12 880</b>	<b>12 719</b>	<b>Immobilier</b>	<b>3.3.3.3</b>
11 336	11 374	12 259	12 439	12 330	Entreprises nationales	3.3.3.3.1
456	494	443	441	390	<i>dont</i> : Entreprises sous contrôle étranger	3.3.3.3.1.1
2	1	1	..	-	Succursales d'entreprises étrangères	3.3.3.3.2
<b>2 551</b>	<b>2 556</b>	<b>3 079</b>	<b>3 120</b>	<b>3 158</b>	<b>Prêts hypothécaires</b>	<b>3.3.3.4</b>
2 551	2 556	2 790	2 851	2 967	Entreprises nationales	3.3.3.4.1
201	206	289	269	191	<i>dont</i> : Entreprises sous contrôle étranger	3.3.3.4.1.1
<b>328 729</b>	<b>323 852</b>	<b>285 861</b>	<b>265 968</b>	<b>315 777</b>	<b>Actions</b>	<b>3.3.3.5</b>
324 211	321 349	258 851	240 382	287 330	Entreprises nationales	3.3.3.5.1
27 285	24 423	24 268	25 586	28 447	<i>dont</i> : Entreprises sous contrôle étranger	3.3.3.5.1.1
4 518	2 503	2 742	98	100	Succursales d'entreprises étrangères	3.3.3.5.2
<b>629 713</b>	<b>637 615</b>	<b>659 951</b>	<b>714 261</b>	<b>807 655</b>	<b>Obligations</b>	<b>3.3.3.6</b>
620 866	630 828	571 255	618 381	698 804	Entreprises nationales	3.3.3.6.1
66 190	76 152	82 365	95 880	108 850	<i>dont</i> : Entreprises sous contrôle étranger	3.3.3.6.1.1
8 847	6 787	6 331	1 365	1 456	Succursales d'entreprises étrangères	3.3.3.6.2
-	-	-	..	..	<b>Prêts autres qu'hypothécaires</b>	<b>3.3.3.7</b>
-	-	-	..	-	Entreprises nationales	3.3.3.7.1
-	-	-	..	-	<i>dont</i> : Entreprises sous contrôle étranger	3.3.3.7.1.1
<b>78 887</b>	<b>82 720</b>	<b>114 608</b>	<b>149 720</b>	<b>170 329</b>	<b>Autres placements</b>	<b>3.3.3.8</b>
78 162	82 262	100 456	132 845	149 606	Entreprises nationales	3.3.3.8.1
6 911	11 011	12 931	16 874	20 722	<i>dont</i> : Entreprises sous contrôle étranger	3.3.3.8.1.1
725	458	1 221	324	231	Succursales d'entreprises étrangères	3.3.3.8.2
<b>Ventilation des primes non-vie</b>						<b>3.4</b>
<b>Toutes primes non-vie</b>						<b>3.4.1</b>
<b>Total</b>						<b>3.4.1.1</b>
555 417	592 995	667 803	559 163	799 319	Primes brutes	3.4.1.1.1
63 380	72 118	83 525	88 526	93 657	Primes cédées	3.4.1.1.2
492 037	520 877	584 278	470 638	705 661	Primes nettes émises	3.4.1.1.3

## UNITED STATES

### 3. Detailed results (cont.)

Million USD

	1994	1995	1996	1997	1998
<b>3.4.1.2</b>	<b>Direct business</b>				
3.4.1.2.1	..	458 767	433 347	509 095	544 019
3.4.1.2.2	..	56 361	..	..	..
3.4.1.2.3	..	402 406	433 347	..	..
<b>3.4.1.3</b>	<b>Reinsurance accepted</b>				
3.4.1.3.1	..	10 519	46 230	44 256	50 254
3.4.1.3.2	..	2 306	..	..	..
3.4.1.3.3	..	8 213	46 230	..	..
<b>3.4.2</b>	<b>Motor vehicle</b>				
<b>3.4.2.1</b>	<b>Total</b>				
3.4.2.1.1	124 262	130 763	136 534	142 491	144 621
3.4.2.1.2	9 871	10 726	10 217	9 887	8 597
3.4.2.1.3	114 391	120 037	126 317	132 604	136 024
<b>3.4.2.2</b>	<b>Direct business</b>				
3.4.2.2.1	123 112	129 563	130 039	135 916	138 391
3.4.2.2.2	9 738	10 595	..	..	..
3.4.2.2.3	113 374	118 968	130 039	..	..
<b>3.4.2.3</b>	<b>Reinsurance accepted</b>				
3.4.2.3.1	1 150	1 200	6 495	6 575	6 230
3.4.2.3.2	133	131	..	..	..
3.4.2.3.3	1 017	1 069	6 495	..	..
<b>3.4.3</b>	<b>Maritime and aviation</b>				
<b>3.4.3.1</b>	<b>Total</b>				
3.4.3.1.1	4 793	5 008	5 139	4 936	4 779
3.4.3.1.2	1 971	2 039	2 092	2 000	1 942
3.4.3.1.3	2 822	2 969	3 047	2 936	2 837
<b>3.4.3.2</b>	<b>Direct business</b>				
3.4.3.2.1	4 644	4 858	3 660	3 611	3 538
3.4.3.2.2	1 958	2 025	..	..	..
3.4.3.2.3	2 686	2 833	3 660	..	..
<b>3.4.3.3</b>	<b>Reinsurance accepted</b>				
3.4.3.3.1	149	150	1 479	1 325	1 241
3.4.3.3.2	13	14	..	..	..
3.4.3.3.3	136	136	1 479	..	..
<b>3.4.4</b>	<b>Freight</b>				
<b>3.4.4.1</b>	<b>Total</b>				
3.4.4.1.1	7 614	8 112	8 174	8 105	8 063
3.4.4.1.2	2 486	2 739	2 384	2 273	2 227
3.4.4.1.3	5 128	5 373	5 790	5 832	5 836
<b>3.4.4.2</b>	<b>Direct business</b>				
3.4.4.2.1	7 496	7 988	7 297	7 317	7 365
3.4.4.2.2	2 475	2 724	..	..	..
3.4.4.2.3	5 021	5 264	7 297	..	..
<b>3.4.4.3</b>	<b>Reinsurance accepted</b>				
3.4.4.3.1	118	124	877	788	697
3.4.4.3.2	11	15	..	..	..
3.4.4.3.3	107	109	877	..	..
<b>3.4.5</b>	<b>Fire and property damages</b>				
<b>3.4.5.1</b>	<b>Total</b>				
3.4.5.1.1	41 733	44 248	46 111	47 393	49 694
3.4.5.1.2	8 240	9 221	8 764	9 244	9 668
3.4.5.1.3	33 493	35 027	37 347	38 149	40 026
<b>3.4.5.2</b>	<b>Direct business</b>				
3.4.5.2.1	40 374	42 966	41 292	43 031	44 914
3.4.5.2.2	7 854	8 757	..	..	..
3.4.5.2.3	32 520	34 209	41 292	..	..

## 3. Résultats détaillés (cont.)

Millions USD

1999	2000	2001	2002	2003		
					<b>Assurance directe</b>	<b>3.4.1.2</b>
507 350	538 781	614 266	495 753	732 920	Primes brutes	3.4.1.2.1
..	..	..	..	93 657	Primes cédées	3.4.1.2.2
..	538 781	614 266	495 753	639 263	Primes nettes émises	3.4.1.2.3
					<b>Réassurance acceptée</b>	<b>3.4.1.3</b>
48 067	54 214	53 537	63 410	66 399	Primes brutes	3.4.1.3.1
..	..	..	..	..	Primes cédées	3.4.1.3.2
..	54 214	53 537	63 410	66 399	Primes nettes émises	3.4.1.3.3
					<b>Assurance automobile</b>	<b>3.4.2</b>
					<b>Total</b>	<b>3.4.2.1</b>
148 074	151 720	164 892	182 471	195 711	Primes brutes	3.4.2.1.1
10 167	11 060	13 177	15 775	15 575	Primes cédées	3.4.2.1.2
137 907	140 660	151 715	166 696	180 136	Primes nettes émises	3.4.2.1.3
					<b>Assurance directe</b>	<b>3.4.2.2</b>
140 451	143 787	156 865	173 467	187 208	Primes brutes	3.4.2.2.1
..	..	..	..	15 575	Primes cédées	3.4.2.2.2
..	143 787	156 865	173 467	171 633	Primes nettes émises	3.4.2.2.3
					<b>Réassurance acceptée</b>	<b>3.4.2.3</b>
7 623	7 933	8 027	9 003	8 503	Primes brutes	3.4.2.3.1
..	..	..	..	..	Primes cédées	3.4.2.3.2
..	7 933	8 027	9 003	8 503	Primes nettes émises	3.4.2.3.3
					<b>Maritime et aviation</b>	<b>3.4.3</b>
					<b>Total</b>	<b>3.4.3.1</b>
4 695	4 721	5 339	7 904	8 095	Primes brutes	3.4.3.1.1
1 993	1 902	2 084	3 142	2 666	Primes cédées	3.4.3.1.2
2 702	2 819	3 255	4 763	5 429	Primes nettes émises	3.4.3.1.3
					<b>Assurance directe</b>	<b>3.4.3.2</b>
3 426	3 540	4 259	6 083	6 421	Primes brutes	3.4.3.2.1
..	..	..	..	2 666	Primes cédées	3.4.3.2.2
..	3 540	4 259	6 083	3 755	Primes nettes émises	3.4.3.2.3
					<b>Réassurance acceptée</b>	<b>3.4.3.3</b>
1 269	1 181	1 080	1 821	1 674	Primes brutes	3.4.3.3.1
..	..	..	..	..	Primes cédées	3.4.3.3.2
..	1 181	1 080	1 821	1 674	Primes nettes émises	3.4.3.3.3
					<b>Frêt</b>	<b>3.4.4</b>
					<b>Total</b>	<b>3.4.4.1</b>
9 035	9 181	10 280	11 542	12 198	Primes brutes	3.4.4.1.1
2 699	2 340	3 313	3 758	3 715	Primes cédées	3.4.4.1.2
6 336	6 841	6 967	7 784	8 483	Primes nettes émises	3.4.4.1.3
					<b>Assurance directe</b>	<b>3.4.4.2</b>
8 063	8 400	9 613	10 802	11 396	Primes brutes	3.4.4.2.1
..	..	..	..	3 715	Primes cédées	3.4.4.2.2
..	8 400	9 613	10 802	7 681	Primes nettes émises	3.4.4.2.3
					<b>Réassurance acceptée</b>	<b>3.4.4.3</b>
972	781	667	739	802	Primes brutes	3.4.4.3.1
..	..	..	..	..	Primes cédées	3.4.4.3.2
..	781	667	739	802	Primes nettes émises	3.4.4.3.3
					<b>Incendie et dommages aux biens</b>	<b>3.4.5</b>
					<b>Total</b>	<b>3.4.5.1</b>
52 294	55 530	62 021	73 407	83 482	Primes brutes	3.4.5.1.1
10 291	11 162	13 018	14 244	15 376	Primes cédées	3.4.5.1.2
42 003	44 368	49 003	59 163	68 106	Primes nettes émises	3.4.5.1.3
					<b>Assurance directe</b>	<b>3.4.5.2</b>
47 083	50 201	55 913	66 146	75 341	Primes brutes	3.4.5.2.1
..	..	..	..	15 376	Primes cédées	3.4.5.2.2
..	50 201	55 913	66 146	59 965	Primes nettes émises	3.4.5.2.3

## UNITED STATES

### 3. Detailed results (cont.)

Million USD

	1994	1995	1996	1997	1998
<b>3.4.5.3 Reinsurance accepted</b>					
3.4.5.3.1 Gross premiums	1 359	1 282	4 819	4 362	4 779
3.4.5.3.2 Ceded premiums	386	464	..	..	..
3.4.5.3.3 Net written premiums	973	818	4 819	..	..
<b>3.4.6 Pecuniary losses</b>					
<b>3.4.6.1 Total</b>					
3.4.6.1.1 Gross premiums	7 747	8 305	9 161	9 761	10 332
3.4.6.1.2 Ceded premiums	1 279	1 379	1 378	1 522	1 550
3.4.6.1.3 Net written premiums	6 468	6 926	7 783	8 239	8 782
<b>3.4.6.2 Direct business</b>					
3.4.6.2.1 Gross premiums	7 448	7 969	8 104	8 707	9 349
3.4.6.2.2 Ceded premiums	1 253	1 303	..	..	..
3.4.6.2.3 Net written premiums	6 195	6 666	8 104	..	..
<b>3.4.6.3 Reinsurance accepted</b>					
3.4.6.3.1 Gross premiums	299	336	1 057	1 054	983
3.4.6.3.2 Ceded premiums	26	76	..	..	..
3.4.6.3.3 Net written premiums	273	260	1 057	..	..
<b>3.4.7 General liability</b>					
<b>3.4.7.1 Total</b>					
3.4.7.1.1 Gross premiums	22 746	23 758	23 520	23 260	23 596
3.4.7.1.2 Ceded premiums	3 828	3 742	3 562	3 270	3 629
3.4.7.1.3 Net written premiums	18 918	20 016	19 958	19 990	19 967
<b>3.4.7.2 Direct business</b>					
3.4.7.2.1 Gross premiums	22 257	23 307	22 010	21 893	22 188
3.4.7.2.2 Ceded premiums	3 760	3 665	..	..	..
3.4.7.2.3 Net written premiums	18 497	19 642	22 010	..	..
<b>3.4.7.3 Reinsurance accepted</b>					
3.4.7.3.1 Gross premiums	489	451	1 510	1 367	1 408
3.4.7.3.2 Ceded premiums	68	77	..	..	..
3.4.7.3.3 Net written premiums	421	374	1 510	..	..
<b>3.4.8 Accident and health</b>					
<b>3.4.8.1 Total</b>					
3.4.8.1.1 Gross premiums	151 097	157 311	161 549	236 214	268 350
3.4.8.1.2 Ceded premiums	10 304	12 243	13 999	14 893	21 419
3.4.8.1.3 Net written premiums	140 793	145 068	147 550	221 321	246 931
<b>3.4.8.2 Direct business</b>					
3.4.8.2.1 Gross premiums	148 969	155 222	150 002	224 648	251 156
3.4.8.2.2 Ceded premiums	9 412	11 437	..	..	..
3.4.8.2.3 Net written premiums	139 557	143 785	150 002	..	..
<b>3.4.8.3 Reinsurance accepted</b>					
3.4.8.3.1 Gross premiums	2 128	2 089	11 547	11 566	17 193
3.4.8.3.2 Ceded premiums	892	806	..	..	..
3.4.8.3.3 Net written premiums	1 236	1 283	11 547	..	..
<b>3.4.10 Others</b>					
<b>3.4.10.1 Total</b>					
3.4.10.1.1 Gross premiums	93 937	91 781	89 389	81 191	84 840
3.4.10.1.2 Ceded premiums	17 295	16 578	14 813	12 311	14 840
3.4.10.1.3 Net written premiums	76 642	75 203	74 576	68 880	69 999
<b>3.4.10.2 Direct business</b>					
3.4.10.2.1 Gross premiums	89 744	86 894	70 943	63 972	67 118
3.4.10.2.2 Ceded premiums	16 717	15 855	..	..	..
3.4.10.2.3 Net written premiums	73 027	71 039	70 943	..	..
<b>3.4.10.3 Reinsurance accepted</b>					
3.4.10.3.1 Gross premiums	4 193	4 887	18 446	17 219	17 722
3.4.10.3.2 Ceded premiums	578	723	..	..	..
3.4.10.3.3 Net written premiums	3 615	4 164	18 446	..	..

## 3. Résultats détaillés (cont.)

Millions USD

1999	2000	2001	2002	2003		
					<b>Réassurance acceptée</b>	<b>3.4.5.3</b>
5 211	5 329	6 108	7 261	8 141	Primes brutes	3.4.5.3.1
..	..	..	..	..	Primes cédées	3.4.5.3.2
..	5 329	6 108	7 261	8 141	Primes nettes émises	3.4.5.3.3
					<b>Pertes pécuniaires</b>	<b>3.4.6</b>
					<b>Total</b>	<b>3.4.6.1</b>
11 868	12 576	13 616	15 443	16 894	Primes brutes	3.4.6.1.1
2 380	2 519	2 788	2 774	2 956	Primes cédées	3.4.6.1.2
9 488	44 368	10 828	12 669	13 938	Primes nettes émises	3.4.6.1.3
					<b>Assurance directe</b>	<b>3.4.6.2</b>
10 801	11 206	12 410	14 123	15 580	Primes brutes	3.4.6.2.1
..	..	..	..	2 956	Primes cédées	3.4.6.2.2
..	11 206	12 410	14 123	12 625	Primes nettes émises	3.4.6.2.3
					<b>Réassurance acceptée</b>	<b>3.4.6.3</b>
1 067	1 370	1 206	1 320	1 314	Primes brutes	3.4.6.3.1
..	..	..	..	..	Primes cédées	3.4.6.3.2
..	1 370	1 206	1 320	1 314	Primes nettes émises	3.4.6.3.3
					<b>Responsabilité générale</b>	<b>3.4.7</b>
					<b>Total</b>	<b>3.4.7.1</b>
23 854	24 949	28 810	33 990	35 741	Primes brutes	3.4.7.1.1
3 816	3 820	4 704	5 713	5 763	Primes cédées	3.4.7.1.2
20 038	21 129	24 106	28 277	29 977	Primes nettes émises	3.4.7.1.3
					<b>Assurance directe</b>	<b>3.4.7.2</b>
22 268	23 380	26 945	31 086	33 467	Primes brutes	3.4.7.2.1
..	..	..	..	5 763	Primes cédées	3.4.7.2.2
..	23 380	26 945	31 086	27 703	Primes nettes émises	3.4.7.2.3
					<b>Réassurance acceptée</b>	<b>3.4.7.3</b>
1 586	1 569	1 865	2 904	2 274	Primes brutes	3.4.7.3.1
..	..	..	..	..	Primes cédées	3.4.7.3.2
..	1 569	1 865	2 904	2 274	Primes nettes émises	3.4.7.3.3
					<b>Accident et santé</b>	<b>3.4.8</b>
					<b>Total</b>	<b>3.4.8.1</b>
216 616	239 038	271 334	98 412	290 095	Primes brutes	3.4.8.1.1
14 127	19 284	19 607	18 974	20 236	Primes cédées	3.4.8.1.2
202 489	219 754	251 727	79 438	269 859	Primes nettes émises	3.4.8.1.3
					<b>Assurance directe</b>	<b>3.4.8.2</b>
206 108	225 055	261 310	88 468	279 206	Primes brutes	3.4.8.2.1
..	..	..	..	20 236	Primes cédées	3.4.8.2.2
..	225 055	261 310	88 468	258 970	Primes nettes émises	3.4.8.2.3
					<b>Réassurance acceptée</b>	<b>3.4.8.3</b>
10 508	13 983	10 024	9 944	10 889	Primes brutes	3.4.8.3.1
..	..	..	..	..	Primes cédées	3.4.8.3.2
..	13 983	10 024	9 944	10 889	Primes nettes émises	3.4.8.3.3
					<b>Autres</b>	<b>3.4.10</b>
					<b>Total</b>	<b>3.4.10.1</b>
88 981	95 280	111 509	135 995	157 102	Primes brutes	3.4.10.1.1
17 907	20 031	24 833	24 147	27 369	Primes cédées	3.4.10.1.2
71 074	75 249	86 676	111 848	129 733	Primes nettes émises	3.4.10.1.3
					<b>Assurance directe</b>	<b>3.4.10.2</b>
69 150	73 212	86 950	105 578	124 300	Primes brutes	3.4.10.2.1
..	..	..	..	27 369	Primes cédées	3.4.10.2.2
..	73 212	86 950	105 578	96 931	Primes nettes émises	3.4.10.2.3
					<b>Réassurance acceptée</b>	<b>3.4.10.3</b>
19 831	22 068	24 559	30 417	32 802	Primes brutes	3.4.10.3.1
..	..	..	..	..	Primes cédées	3.4.10.3.2
..	22 068	24 559	30 417	32 802	Primes nettes émises	3.4.10.3.3



## Methodological Notes

### General remarks:

US data are based upon information provided by the National Association of Insurance Commissioners (NAIC).

### Definition of foreign-controlled companies:

Since 1994, foreign (non-US) person or entity owns directly or indirectly through a holding company system 50 per cent or more of the company.

### 2.1 Number of companies in the reporting country:

- a) "Number of companies" refers to companies filing annual reports with the NAIC. There are several hundreds of small companies that do not file with the NAIC. The premiums of these companies are estimated at less than two per cent of all premiums.
- b) The number of life insurance companies includes those whose predominant business is accident and health insurance. Insurers licensed only for accident and health are in non-life companies.

### 2.2 Number of employees:

The number of employees is those on payroll only, which are compiled by the Bureau of Labour Statistics, US Department of Labour.

### 3.1 Business written in the reporting country:

Reinsurance accepted and ceded premiums reflect only business with unaffiliated companies. In general, unaffiliated business represents the market for reinsurance in the United States, while affiliated business represents reinsurance retained within an insurance group to take advantage of available surplus.

### 3.2 Business written abroad:

Data are sales of foreign insurance affiliates of the United States entities. Sales equal premium plus investment income plus other income. These data are compiled by the United States Department of Commerce.

## Notes méthodologiques

### Remarques générales :

Les données sont fondées sur les informations fournies par « the National Association of Insurance Commissioners » (NAIC).

### Définition des entreprises sous contrôle étranger :

Depuis 1994, une personne ou entité étrangère détenant directement ou indirectement par le biais d'un holding, au moins 50 pour cent du capital de la compagnie. Le « Farmer's Group » est également considéré comme une entité étrangère.

### 2.1 Nombre d'entreprises dans le pays déclarant :

- a) Les entreprises dénombrées sont celles dont les rapports annuels sont enregistrés auprès de la NAIC. Il existe cependant plusieurs centaines de petites entreprises qui ne sont pas enregistrées à la NAIC. Les primes de ces compagnies sont estimées à moins de 2 pour cent du total des primes de la profession ;
- b) Les chiffres concernant l'assurance-vie incluent les compagnies d'assurance-vie dont l'activité principale est l'assurance-accident et maladie. Les assureurs agréés seulement pour les accidents et la maladie sont classés parmi les entreprises d'assurance non-vie.

### 2.2 Nombre d'employés :

Le nombre d'employés comprend les salariés seulement. Chiffres recueillis par le « Bureau of Labour Statistics, US Department of Labour ».

### 3.1 Opérations conclues dans le pays déclarant :

Les primes de réassurances acceptées et cédées ne reflètent que des affaires avec des entreprises non liées. En général, aux États-Unis, les affaires avec des entreprises non liées représentent le marché de la réassurance, tandis que les affaires avec des entreprises liées représentent, en fait, la réassurance retenue à l'intérieur d'un groupe d'assurances pour mieux utiliser les excédents .

### 3.2 Opérations conclues à l'étranger :

Les données correspondent aux ventes des filiales étrangères des compagnies américaines. Ces ventes sont égales à la somme des primes, des revenus d'investissement et d'autres revenus. Ces données sont fournies par le « Department of Commerce » des États-Unis.

**3.3 Outstanding investment by direct insurance companies:**

- a) The NAIC recommends the method of assets valuation; it is followed in every state. Bonds are reported at amortised cost or, when not amortizable, at market value. Common stocks are reported at market value. Preferred stocks are reported at cost by life insurers and at market value by property/casualty insurers. Mortgage loans are reported at unpaid principal balance. All other invested assets are reported at cost or market value, whichever is less.
- b) Some double counting of assets is expected.

**3.4 Breakdown of non-life premiums:**

Reinsurance accepted and ceded includes unaffiliated business only. Accident/Health insurance includes life insurance companies activities.

**3.3 Encours des placements des entreprises d'assurances directes :**

- a) La NAIC recommande la méthode d'évaluation des actifs qui est employée dans tous les états. Les obligations sont déclarées à leur coût après amortissement ou, lorsqu'elles ne sont pas amortissables, au prix du marché. Les actions ordinaires sont comptabilisées à leur cours sur le marché. Pour les actions à droit de vote préférentiel, les assureurs-vie indiquent le coût d'acquisition et les assureurs-dommages le prix du marché. Les prêts hypothécaires figurent pour le capital restant dû. Tous les autres actifs de placement figurent à leur prix le plus bas (coût ou prix du marché).
- b) Des doubles comptages de certains actifs ne sont pas à exclure.

**3.4 Ventilation des primes non-vie :**

Les réassurances acceptées et cédées incluent seulement les affaires non affiliées. L'assurance « Accident et maladie » inclut les activités des compagnies d'assurance-vie.



## ANNEX A / ANNEXE A

### *Tables / Tableaux*

Table 1. Business Written Abroad by EU/EEA Insurers through Branches and Agencies .....	516
Tableau 1. Opérations des assureurs de l'UE/EEE à l'étranger par des agences et succursales .....	517

## ANNEXES

Table 1 Business Written Abroad by EU/EEA Insurers through Branches and Agencies

Millions of national currency

### Life insurance, Direct Gross Premiums, 2003

Home country Currency	Austria / Autriche EUR	Belgium / Belgique EUR	Denmark / Danemark DKK	Finland / Finlande EUR	France EUR	Germany / Allemagne EUR	Greece / Grèce EUR	Iceland / Islande ISK	Ireland / Irlande EUR
Austria	-	-	-	..	11.98	..	..	..	..
Belgium	-	-	-	..	4.63	..	..	..	..
Denmark	-	0.02	-	..	-	..	..	..	..
Finland	-	1.40	33.00	-	-	..	-	-	..
France	-	9.50	-	..	-	..	-	-	107.00
Germany	52.70	28.18	-	..	43.69	-	10.00	-	186.00
Greece	-	-	-	..	-	..	-	-	..
Iceland	-	-	-	..	..	..	-	-	..
Ireland	-	-0.23	-	..	-	..	-	-	-
Italy	14.13	1.26	-	..	2.43	..	-	-	300.00
Luxembourg	-	19.91	-	..	-	..	-	-	..
Netherlands	-	209.69	-	..	-	..	-	-	..
Norway	-	2.40	315.00	..	..	..	-	-	..
Portugal	-	-	..	..	17.58	..	..	-	..
Spain	-	1.88	-	..	54.66	..	-	-	65.00
Sweden	-	2.59	-	66.00	-	..	16.00	-	..
United Kingdom	-	11.37	-	..	-	..	-	-	528.00
<b>EU15 + EAA Total</b>	<b>66.82</b>	<b>287.96</b>	<b>348.00</b>	<b>66.00</b>	<b>134.97</b>	<b>..</b>	<b>26.00</b>	<b>-</b>	<b>1 185.00</b>
<b>Total other OECD countries</b>	<b>-</b>	<b>..</b>	<b>..</b>	<b>..</b>	<b>..</b>	<b>..</b>	<b>-</b>	<b>-</b>	<b>..</b>
<b>Total outside OECD countries</b>	<b>-</b>	<b>0.01</b>	<b>..</b>	<b>..</b>	<b>..</b>	<b>..</b>	<b>..</b>	<b>-</b>	<b>1.00</b>
<b>Total</b>	<b>66.82</b>	<b>287.97</b>	<b>..</b>	<b>-</b>	<b>158.40</b>	<b>..</b>	<b>-</b>	<b>-</b>	<b>1 186.00</b>

### Non-life insurance, Direct Gross Premiums, 2003

Home country Currency	Austria / Autriche EUR	Belgium / Belgique EUR	Denmark / Danemark DKK	Finland / Finlande EUR	France EUR	Germany / Allemagne EUR	Greece / Grèce EUR	Iceland / Islande ISK	Ireland / Irlande EUR
Austria	-	10.31	-	..	19.60	..	-	-	..
Belgium	6.01	-	-	2.00	120.26	..	-	-	..
Denmark	0.03	29.06	-	1.00	43.70	..	-	-	..
Finland	0.22	5.80	69.00	-	16.05	..	-	-	..
France	0.25	626.29	59.00	..	-	..	-	-	..
Germany	32.75	292.77	-	..	488.15	-	-	-	..
Greece	0.06	10.76	-	..	3.81	..	-	-	..
Iceland	-	0.01	-	..	-	..	-	-	..
Ireland	0.52	105.40	-	..	0.25	..	-	-	-
Italy	14.86	209.89	-	..	218.56	..	-	-	..
Luxembourg	0.01	73.26	-	..	16.60	..	-	-	..
Netherlands	3.77	192.84	-	1.00	-	..	-	-	..
Norway	0.00	39.69	127.00	1.00	32.50	..	-	-	..
Portugal	0.00	5.21	..	..	17.95	..	..	-	..
Spain	0.26	172.46	12.00	..	139.70	..	-	-	..
Sweden	0.27	53.61	-	6.00	58.59	..	-	-	..
United Kingdom	8.62	1 534.05	-	1.00	462.14	..	-	-	..
<b>EU15 + EAA Total</b>	<b>67.63</b>	<b>3 361.42</b>	<b>267.00</b>	<b>12.00</b>	<b>1 637.86</b>	<b>..</b>	<b>-</b>	<b>-</b>	<b>..</b>
<b>Total other OECD countries</b>	<b>-</b>	<b>..</b>	<b>..</b>	<b>..</b>	<b>..</b>	<b>..</b>	<b>-</b>	<b>-</b>	<b>..</b>
<b>Total outside OECD countries</b>	<b>-</b>	<b>131.24</b>	<b>..</b>	<b>..</b>	<b>..</b>	<b>..</b>	<b>-</b>	<b>-</b>	<b>..</b>
<b>Total</b>	<b>67.63</b>	<b>3 492.66</b>	<b>..</b>	<b>-</b>	<b>1 873.45</b>	<b>..</b>	<b>-</b>	<b>-</b>	<b>..</b>

Tableau 1 Opérations des assureurs de l'UE/EEE à l'étranger par des agences et succursales

Millions de monnaie nationale

Assurance vie, Primes brutes directes, 2003								
Italy / Italie EUR	Luxembourg EUR	Netherlands / Pays-Bas EUR	Norway / Norvège NOK	Portugal EUR	Spain / Espagne EUR	Sweden / Suède SEK	United Kingdom / Royaume-Uni GDP	Pays d'origine Monnaie Pays d'accueil
-	-	..	..	..	-	..	..	Autriche
-	..	..	..	..	-	..	..	Belgique
-	-	..	..	..	-	..	..	Danemark
-	..	..	..	..	-	..	..	Finlande
1.18	..	..	..	..	23.00	..	..	France
-	..	..	..	..	7.00	..	..	Allemagne
-	-	..	..	..	-	..	..	Grèce
-	-	..	..	..	-	..	..	Islande
-	..	..	..	..	-	..	..	Irlande
-	..	..	..	..	-	..	..	Italie
-	-	..	..	..	-	..	..	Luxembourg
-	..	..	..	..	-	..	..	Pays-Bas
-	..	..	..	..	-	72.00	..	Norvège
-	-	..	..	..	..	..	..	Portugal
-	..	..	..	..	..	..	..	Espagne
-	..	..	..	..	-	..	..	Suède
48.70	..	..	..	..	-	..	..	Royaume-Uni
<b>49.88</b>	<b>227.62</b>	..	..	..	<b>143.00</b>	<b>72.00</b>	..	<b>Total de l'UE 15 + EEE</b>
-	..	..	..	..	-	..	..	<b>Total autres pays OCDE</b>
<b>25.77</b>	..	..	..	..	<b>3.00</b>	..	..	<b>Total des pays hors OCDE</b>
<b>75.65</b>	<b>241.53</b>	..	..	..	<b>147.00</b>	<b>72.00</b>	..	<b>Total</b>

Assurance non-vie, Primes brutes directes, 2003								
Italy / Italie EUR	Luxembourg EUR	Netherlands / Pays-Bas EUR	Norway / Norvège NOK	Portugal EUR	Spain / Espagne EUR	Sweden / Suède SEK	United Kingdom / Royaume-Uni GDP	Pays d'origine Monnaie Pays d'accueil
-	..	..	..	..	1.00	-	..	Autriche
5.36	..	..	..	..	4.00	-	..	Belgique
-	..	..	..	..	-	2 535.00	..	Danemark
-	..	..	..	..	1.00	66.00	..	Finlande
6.82	..	..	..	..	10.00	180.00	..	France
4.45	..	..	..	..	12.00	227.00	..	Allemagne
-	..	..	..	..	3.00	-	..	Grèce
-	..	..	..	..	-	-	..	Islande
1.78	..	..	..	..	5.00	-	..	Irlande
-	..	..	..	..	15.00	-	..	Italie
-	..	..	..	..	-	-	..	Luxembourg
0.12	..	..	..	..	6.00	87.00	..	Pays-Bas
-	..	..	..	..	1.00	11 856.00	..	Norvège
90.27	..	..	..	..	..	..	..	Portugal
-	..	..	..	..	..	-	..	Espagne
-	..	..	..	..	2.00	..	..	Suède
136.03	..	..	..	..	28.00	255.00	..	Royaume-Uni
<b>244.83</b>	<b>88.65</b>	..	-	..	<b>125.00</b>	<b>15 206.00</b>	..	<b>Total de l'UE 15 + EEE</b>
<b>30.61</b>	..	..	-	..	<b>1.00</b>	..	..	<b>Total autres pays OCDE</b>
<b>34.16</b>	..	..	-	..	<b>17.00</b>	..	..	<b>Total des pays hors OCDE</b>
<b>309.61</b>	<b>322.22</b>	..	-	..	<b>143.00</b>	<b>15 206.00</b>	<b>1 679.00</b>	<b>Total</b>



## ANNEX B

# Definitions of Classes of Non-Life Insurance

(Definitions are based on OECD common classification of the classes of insurance)

### CLASSES

### DEFINITIONS

#### 1. MOTOR VEHICLE

#### **LAND VEHICLES (other than railway rolling stock)**

All damage to or loss of:

- Land motor vehicles.
- Land vehicles other than motor vehicles.

#### **MOTOR VEHICLE LIABILITY**

All liability arising out of the use of motor vehicles operating on land (including carrier's liability).

#### 2. TRANSPORT (including MARINE, AVIATION)

#### **RAILWAY ROLLING STOCK AND OTHER TRANSPORT**

All damage to or loss of railway rolling stock.

#### **AIRCRAFT**

All damage to or loss of aircraft.

#### **SHIPS (sea, lake, and river and canal vessels)**

All damage to or loss of:

- River and canal vessels.
- Lake vessels.
- Sea vessels.

#### **AIRCRAFT LIABILITY**

All liability arising out of the use of aircraft (including carrier's liability).



**LIABILITY FOR SHIPS**

(sea, lake, and river and canal vessels) All liability arising out of the use of ships, vessels or boats on the sea, lakes, rivers or canals (including carrier's liability).

**3. FREIGHT****GOODS IN TRANSIT**

**(including merchandise, baggage and all other goods)**

All damage to or loss of goods in transit or baggage, irrespective of the form of transport.

**4. FIRE AND OTHER  
PROPERTY  
DAMAGE****FIRE AND NATURAL FORCES**

All damage or loss of property (other than property included in classes 3, 4, 5, 6 and 7) due to:

- Fire
- Explosion
- Storm
- Natural forces other than storm
- Nuclear energy
- Land subsidence

**OTHER DAMAGE TO PROPERTY**

All damage to or loss of property (other than property included in classes 3, 4, 5, 6 and 7) due to hail or frost, and any event such as theft, other than those mentioned under 8.

**5. PECUNIARY  
LOSS****CREDIT**

- Insolvency (general)
- Export credit
- Instalment credit
- Mortgages
- Agricultural credit

**SURETYSHIP**

- Suretyship (direct)
- Suretyship (indirect)

**MISCELLANEOUS FINANCIAL LOSS**

- Employment risks
- Insufficiency of income (general)
- Bad weather
- Loss of benefits
- Continuing general expenses
- Unforeseen trading expenses

- Loss of market value
- Loss of rent or revenue
- Indirect trading losses other than those mentioned above
- Other financial loss (non trading)
- Other forms of financial loss

## **6. GENERAL LIABILITY**

### **GENERAL LIABILITY**

All liability other than those forms mentioned under 10, 11 and 12.

## **7. ACCIDENT AND SICKNESS**

### **ACCIDENT (including industrial injury and occupational diseases)**

- Fixed pecuniary benefits
- Benefits in the nature of indemnity
- Combinations of the two
- Injury to passengers

### **SICKNESS**

- Fixed pecuniary benefits
- Benefits in the nature of indemnity
- Combinations of the two

## **8. OTHER NON-LIFE INSURANCE**

### **LEGAL EXPENSES**

Legal expenses and costs of litigation.

### **ASSISTANCE**

### **MISCELLANEOUS**

## **9. TREATY REINSURANCE**

## ANNEXE B

## Définitions relatives aux branches des assurances non-vie

(Les définitions sont fondées sur la classification des branches d'assurances commune aux pays membres de l'OCDE)

### BRANCHES

#### 1. AUTOMOBILE

### DÉFINITIONS

#### **CORPS DE VÉHICULES TERRESTRES (autres que ferroviaires)**

Tout dommage subi par :

- véhicules terrestres automoteurs,
- véhicules terrestres non automoteurs.

#### **RESPONSABILITÉ CIVILE VÉHICULES TERRESTRES AUTOMOTEURS**

Toute responsabilité résultant de l'emploi de véhicules terrestres automoteurs (y compris la responsabilité du transporteur).

#### 2. TRANSPORTS (y compris MARITIME ET AVIATION)

#### **CORPS DE VÉHICULES FERROVIAIRES**

Tout dommage subi par les véhicules ferroviaires.

#### **CORPS DE VÉHICULES AÉRIENS**

Tout dommage subi par les véhicules aériens.

#### **CORPS DE VÉHICULES MARITIMES, LACUSTRES ET FLUVIAUX**

Tout dommage subi par :

- véhicules fluviaux,
- véhicules lacustres,
- véhicules maritimes.

**RESPONSABILITÉ CIVILE VÉHICULES AÉRIENS**

Toute responsabilité résultant de l'emploi de véhicules aériens (y compris la responsabilité transporteur).

**RESPONSABILITÉ CIVILE VÉHICULES MARITIMES, LACUSTRES ET FLUVIAUX**

Toute responsabilité résultant de l'emploi de véhicules fluviaux, lacustres et maritimes (y compris la responsabilité du transporteur).

**3. FRET****MARCHANDISES TRANSPORTÉES**

**(y compris les marchandises, bagages et tous autres biens)**

Tout dommage subi par les marchandises transportées ou bagages, quel que soit le moyen de transport.

**4. INCENDIE ET DOMMAGES AUX BIENS****INCENDIE ET ÉLÉMENTS NATURELS**

Tout dommage subi par les biens (autres que les biens compris dans les branches 3, 4, 5, 6 et 7) lorsqu'il est causé par :

- Incendie
- Explosion
- Tempête
- Éléments naturels autres que la tempête
- Énergie nucléaire
- Affaissement de terrain

**AUTRES DOMMAGES AUX BIENS**

Tout dommage subi par les biens (autres que les biens compris dans les branches 3, 4, 5, 6 et 7) lorsque ce dommage est causé par la grêle ou la gelée, ainsi que par tout événement, tel le vol, autre que ceux compris sous 8.

**5. PERTES PÉCUNIAIRES****CRÉDIT**

- Insolvabilité générale
- Crédit à l'exportation
- Vente à tempérament
- Crédit hypothécaire
- Crédit agricole

**CAUTION**

- Caution directe
- Caution indirecte

**PERTES PÉCUNIAIRES DIVERSES**

- Risques liés à l'emploi

- Insuffisance de recettes (générale)
- Mauvais temps
- Perte de bénéfices
- Persistance de frais généraux
- Dépenses commerciales imprévues
- Perte de la valeur vénale
- Pertes de loyers ou de revenus
- Pertes commerciales indirectes autres que celles mentionnées précédemment
- Pertes pécuniaires non commerciales
- Autres pertes pécuniaires

**6. RESPONSABILITÉ  
CIVILE CIVILE  
GÉNÉRALE**

**RESPONSABILITÉ CIVILE GÉNÉRALE**

Toute responsabilité autre que celles mentionnées sous les numéros 10, 11 et 12.

**7. ACCIDENTS ET  
MALADIE**

**ACCIDENTS  
(y compris les accidents du travail et les maladies  
professionnelles)**

- Prestations forfaitaires
- Prestations indemnitaires
- Personnes transportées

**MALADIE**

- Prestations forfaitaires
- Prestations indemnitaires
- Combinaisons

**8. AUTRES  
ASSURANCES  
NON-VIE**

**PROTECTION JURIDIQUE**

Protection juridique et coûts des litiges

**ASSISTANCE**

**ASSURANCES DIVERSES**

**9. RÉASSURANCES  
OBLIGATOIRES**



OECD PUBLICATIONS, 2, rue André-Pascal, 75775 PARIS CEDEX 16  
PRINTED IN FRANCE  
(21 2005 08 3 P) ISBN 92-64-01701-1 – No. 53622 2005

## Insurance Statistics Yearbook 1994-2003

The insurance industry is a key component of the economy by virtue of the amount of premiums it collects, the scale of its investment and, more fundamentally, the essential social and economic role it plays in covering personal and business risks.

This annual publication provides major official insurance statistics for all OECD countries. Data for Singapore, which has an observer status to the OECD Insurance and Private Pensions Committee, are included in the online and CD-ROM editions of this publication. The reader will find information on the diverse activities of this industry and on international insurance market trends. The data, which are standardised as far as possible, are broken down under numerous sub-headings, and a series of indicators makes the characteristics of the national markets more readily comprehensible. This publication is an essential tool for civil servants, businessmen and academics working in the insurance field.

### ALSO AVAILABLE ON CD-ROM AND ON LINE

The database is available on CD-ROM and on line at [www.SourceOECD.org](http://www.SourceOECD.org). It is in user-friendly software. Beyond 20/20™ for Windows™, that allows users to extract and export data, prepare customised graphs and tables, and perform their own analysis.

### COUNTRIES COVERED

OECD: Australia, Austria, Belgium, Canada, Czech Republic, Denmark, Finland, France, Germany, Greece, Hungary, Iceland, Ireland, Italy, Japan, Korea, Luxembourg, Mexico, Netherlands, New Zealand, Norway, Poland, Portugal, Slovak Republic, Spain, Sweden, Switzerland, Turkey, United Kingdom, United States.

## Annuaire des statistiques d'assurance 1994-2003

L'industrie de l'assurance présente une composante essentielle de l'économie, par l'importance des primes collectées et des investissements réalisés et, plus fondamentalement, en raison du rôle social et économique qu'elle joue en couvrant les risques des particuliers et des entreprises.

Cette publication annuelle rassemble les principales données statistiques officielles du secteur des assurances pour tous les pays de l'OCDE. Les données pour Singapour, qui a le statut d'observateur au Comité des assurances et de pensions privées, sont incluses dans les éditions en ligne et CD-ROM de cette publication. Le lecteur y trouvera des informations sur les activités de cette industrie ainsi que des indications sur les grandes tendances du marché international. Les données, standardisées dans la mesure du possible, sont détaillées en nombreuses sous-rubriques et une série d'indicateurs permet une meilleure compréhension des caractéristiques des différents marchés nationaux. Cette publication constitue un outil indispensable aux utilisateurs des administrations, du monde des affaires et du monde universitaire amenés à travailler dans le domaine des assurances.

### ÉGALEMENT DISPONIBLE SUR CD-ROM ET EN LIGNE

La base de données est aussi disponible sur CD-ROM et en ligne via [www.SourceOCDE.org](http://www.SourceOCDE.org). Les données sont fournies avec Beyond 20/20™ (sous Windows™), un logiciel convivial qui permet d'extraire et d'exporter les données et de mettre au point ses propres outils d'analyse (tableaux et graphiques).

### PAYS COUVERTS

OCDE : Allemagne, Australie, Autriche, Belgique, Canada, Corée, Danemark, Espagne, États-Unis, Finlande, France, Grèce, Hongrie, Irlande, Islande, Italie, Japon, Luxembourg, Mexique, Norvège, Nouvelle-Zélande, Pays-Bas, Pologne, Portugal, République slovaque, République tchèque, Royaume-Uni, Suède, Suisse, Turquie.

The full text of this book is available on line via this link:

Le texte complet de cet ouvrage est disponible en ligne à l'adresse suivante :

<http://new.sourceoecd.org/finance/9264017011>

Those with access to all OECD books on line should use this link:

Les utilisateurs ayant accès à tous les ouvrages en ligne de l'OCDE peuvent également y accéder via :

<http://new.sourceoecd.org/9264017011>

*SourceOECD* is the OECD's online library of books, periodicals and statistical databases. For more information about this award-winning service and free trials ask your librarian, or write to us at [SourceOECD@oecd.org](mailto:SourceOECD@oecd.org).

*SourceOCDE* est une bibliothèque en ligne qui a reçu plusieurs récompenses. Elle contient les livres, périodiques et bases de données statistiques de l'OCDE. Pour plus d'informations sur ce service ou pour obtenir un accès temporaire gratuit, veuillez contacter votre bibliothécaire ou [SourceOECD@oecd.org](mailto:SourceOECD@oecd.org).

[www.oecd.org](http://www.oecd.org)

OCDE 

ÉDITIONS OCDE

ISBN 92-64-01701-1  
21 2005 08 3 P



9 789264 017016

2005