



OECD Statistics on International Trade in Services: Volume II



DETAILED TABLES
BY PARTNER COUNTRY

2004-2007

*Statistiques de l'OCDE
sur les échanges
internationaux
de services : Volume II*

*TABLEAUX DÉTAILLÉS
PAR PAYS PARTENAIRES*

2004-2007

**OECD Statistics
on International Trade in Services
Volume II**

DETAILED TABLES BY PARTNER COUNTRY
2004-2007

***Statistiques de l'OCDE
sur les échanges internationaux
de services
Volume II***

TABLEAUX DÉTAILLÉS PAR PAYS PARTENAIRES
2004-2007

2009



ORGANISATION FOR ECONOMIC CO-OPERATION AND DEVELOPMENT

The OECD is a unique forum where the governments of 30 democracies work together to address the economic, social and environmental challenges of globalisation. The OECD is also at the forefront of efforts to understand and to help governments respond to new developments and concerns, such as corporate governance, the information economy and the challenges of an ageing population. The Organisation provides a setting where governments can compare policy experiences, seek answers to common problems, identify good practice and work to co-ordinate domestic and international policies.

The OECD member countries are: Australia, Austria, Belgium, Canada, the Czech Republic, Denmark, Finland, France, Germany, Greece, Hungary, Iceland, Ireland, Italy, Japan, Korea, Luxembourg, Mexico, the Netherlands, New Zealand, Norway, Poland, Portugal, the Slovak Republic, Spain, Sweden, Switzerland, Turkey, the United Kingdom and the United States. The Commission of the European Communities takes part in the work of the OECD.

OECD Publishing disseminates widely the results of the Organisation's statistics gathering and research on economic, social and environmental issues, as well as the conventions, guidelines and standards agreed by its members.

ORGANISATION DE COOPÉRATION ET DE DÉVELOPPEMENT ÉCONOMIQUES

L'OCDE est un forum unique en son genre où les gouvernements de 30 démocraties œuvrent ensemble pour relever les défis économiques, sociaux et environnementaux que pose la mondialisation. L'OCDE est aussi à l'avant-garde des efforts entrepris pour comprendre les évolutions du monde actuel et les préoccupations qu'elles font naître. Elle aide les gouvernements à faire face à des situations nouvelles en examinant des thèmes tels que le gouvernement d'entreprise, l'économie de l'information et les défis posés par le vieillissement de la population. L'Organisation offre aux gouvernements un cadre leur permettant de comparer leurs expériences en matière de politiques, de chercher des réponses à des problèmes communs, d'identifier les bonnes pratiques et de travailler à la coordination des politiques nationales et internationales.

Les pays membres de l'OCDE sont : l'Allemagne, l'Australie, l'Autriche, la Belgique, le Canada, la Corée, le Danemark, l'Espagne, les États-Unis, la Finlande, la France, la Grèce, la Hongrie, l'Irlande, l'Islande, l'Italie, le Japon, le Luxembourg, le Mexique, la Norvège, la Nouvelle-Zélande, les Pays-Bas, la Pologne, le Portugal, la République slovaque, la République tchèque, le Royaume-Uni, la Suède, la Suisse et la Turquie. La Commission des Communautés européennes participe aux travaux de l'OCDE.

Les Éditions OCDE assurent une large diffusion aux travaux de l'Organisation. Ces derniers comprennent les résultats de l'activité de collecte de statistiques, les travaux de recherche menés sur des questions économiques, sociales et environnementales, ainsi que les conventions, les principes directeurs et les modèles développés par les pays membres.

This work is published on the responsibility of the Secretary-General of the OECD. The opinions expressed and arguments employed herein do not necessarily reflect the official views of the Organisation or of the governments of its member countries.

Cet ouvrage est publié sous la responsabilité du Secrétaire général de l'OCDE. Les opinions et les interprétations exprimées ne reflètent pas nécessairement les vues de l'OCDE ou des gouvernements de ses pays membres.

ISBN 978-92-64-08029-4 (print)

ISBN 978-92-64-08020-1 (PDF)

DOI 10.1787/sits_vol_2-2009-en-fr

Series:

ISSN 1682-7457 (print)

ISSN 1999-1576 (online)

Corrigenda to OECD publications may be found on line at: www.oecd.org/publishing/corrigenda.

© OECD 2010

You can copy, download or print OECD content for your own use, and you can include excerpts from OECD publications, databases and multimedia products in your own documents, presentations, blogs, websites and teaching materials, provided that suitable acknowledgment of OECD as source and copyright owner is given. All requests for public or commercial use and translation rights should be submitted to rights@oecd.org. Requests for permission to photocopy portions of this material for public or commercial use shall be addressed directly to the Copyright Clearance Center (CCC) at info@copyright.com or the Centre français d'exploitation du droit de copie (CFC) at contact@cfcopies.com.

Foreword

This publication shows statistics of international trade in services broken down by partner country by the Organisation for Economic Co-operation and Development (OECD). The data in this edition cover the years 2004-07. It provides partner country breakdowns for trade in services as a whole, transport services, travel, other commercial services, and government services.

There is a growing interest in monitoring trade in services around the world, which is partly associated with ongoing trade negotiations and is partly due to the increasing weight of services in OECD economies. This publication was developed to address some data needs of trade analysts concerned with understanding the directions of flows of trade in services.

The aim of this publication is to assemble and disseminate trade-in-services data (on a balance of payments basis) for the OECD member countries by detailed partner country. Transactions of services between residents of the reporting country and non-residents are broken down by partner country. It complements the information provided in two other publications:

- i) "OECD Statistics on International Trade in Services, Vol. I, Detailed Tables by Service Category", jointly produced with Eurostat, which presents balance of payments data by type of service at the most detailed level available.
- ii) "Measuring Globalisation: The Role of Multinationals in OECD Economies, Vol. II: Services" which presents the activity of majority-owned foreign affiliates in provision of services.

Even though data are reported according to international conceptual standards, as with any relatively new international dataset, a prime concern

Avant-propos

Ce volume présente les statistiques de l'Organisation de coopération et de développement économiques (OCDE) sur les échanges internationaux de services ventilés par pays partenaires. Les données couvrent les années 2004-07. Une ventilation par pays partenaires du commerce total de services, de transports, de voyages, des autres services commerciaux, et de ceux des administrations publiques y est présentée.

L'attention croissante apportée à l'évolution des échanges de services dans le monde est en partie liée aux négociations commerciales actuelles mais aussi à la part grandissante du poids des services dans les économies des pays membres de l'OCDE. Cette publication a été développée afin de répondre aux besoins en données des analystes des échanges, désireux d'appréhender les directions des flux des échanges de services.

L'objectif de cette publication est de collecter et de diffuser des données concernant les échanges de services (sur la base de la balance des paiements) pour les pays membres de l'OCDE pour un niveau détaillé de pays partenaires. Les transactions entre les résidents du pays déclarant et les non-résidents sont ainsi ventilées par pays partenaires. Ce volume complète les informations fournies dans deux autres publications :

- i) La publication « Statistiques de l'OCDE sur les échanges internationaux de services, vol. I, Tableaux détaillés par catégories de services » produite conjointement avec Eurostat. Elle présente les données de la balance des paiements par type de service au niveau le plus détaillé disponible.
- ii) « Mesurer la mondialisation : Le poids des multinationales dans les économies de l'OCDE, vol. II : Services » qui présente l'activité des firmes sous contrôle étranger en ce qui concerne la fourniture de services.

Les données sont présentées selon les standards internationaux. Comme pour tout ensemble relativement nouveau de statistiques internationales, la préoccupation

is the quality and international comparability of the data collected. Eurostat joined forces with OECD in 2003 to send a methodological soundness questionnaire on trade-in-services statistics to all member countries, responses were analysed and published in 2006 on the Eurostat and OECD Statistics website and provide useful information to evaluate the quality of these statistics.

The OECD Secretariat is very grateful to member country experts and to Eurostat colleagues who have kindly provided much information and assistance during the preparatory phase of this publication.

This publication was prepared by OECD Statistics Directorate, Prices and Structural Economic Statistics Division, Fabiana Cerasa, Bettina Wistrom; Statistics Information Management Support Division, Ingrid Herrbach. January 2010.

If you would like more information on the data in this publication or have any comments on the publication or how we could improve it please contact std.servstat@oecd.org. For more information on OECD work on statistics of international trade in services go to www.oecd.org/std/trade-services.

principale est la qualité et la comparabilité des données rassemblées. Eurostat et l'OCDE ont envoyé en 2003 à tous leurs pays membres, un questionnaire méthodologique sur les échanges de services. Les réponses ont été analysées et publiées en 2006 sur les sites Internet de l'OCDE et de Eurostat et fournissent des informations utiles à l'évaluation de la qualité de ces statistiques.

Le Secrétariat de l'OCDE exprime sa reconnaissance aux experts des pays membres et aux collègues d'Eurostat qui ont transmis de nombreuses informations et commentaires durant la phase préparatoire de cette publication.

Cette publication a été préparée par la Direction des statistiques de l'OCDE, Division des prix et des statistiques structurelles, Fabiana Cerasa, Bettina Wistrom; Division de la gestion de l'information statistique et soutien, Ingrid Herrbach. Janvier 2010.

Pour plus d'informations sur les données de cette publication, ou pour tout commentaire ou suggestion, contacter std.servstat@oecd.org. Pour toute information sur le travail de l'OCDE sur les statistiques des échanges internationaux de services : www.oecd.org/std/trade-services.

TABLE OF CONTENTS

| | |
|---|-----------|
| Introduction | 7 |
| Presentation of the publication | 9 |
| Symbols and abbreviations used in the publication | 11 |
| Exchange rates used | 12 |
| Total trade in services availability of OECD partner country statistics | 13 |
| | |
| Part I. Summary tables and analysis: Main trading partners | 15 |
| | |
| Estimated patterns of world and OECD trade in services | 17 |
| Top seven trade in services partners | 22 |
| | |
| Services exports and imports trading partners, 2007 (charts) | 28 |
| | |
| Part II. Country tables | 31 |
| | |
| Australia | 33 |
| Austria | 41 |
| Belgium | 49 |
| Canada | 57 |
| Czech Republic | 63 |
| Denmark | 71 |
| European Union 25 | 79 |
| European Union 27 | 87 |
| Euro area | 95 |
| Finland | 103 |
| France | 111 |
| Germany | 119 |
| Greece | 127 |
| Hong Kong, China | 135 |
| Hungary | 141 |
| Ireland | 149 |
| Italy | 157 |

TABLE DES MATIÈRES

| | |
|---|-----------|
| Introduction | 7 |
| Présentation de la publication | 9 |
| Symboles et abréviations utilisés dans la publication | 11 |
| Taux de change utilisés | 12 |
| Disponibilité de la ventilation géographique du total des échanges de services dans les statistiques par pays partenaires de l'OCDE | 13 |
| | |
| Partie I. Tableaux récapitulatifs et analytiques : Principaux partenaires | 15 |
| | |
| Structure estimée des échanges de services pour le monde et l'OCDE | 17 |
| Sept principaux partenaires pour les échanges de services | 22 |
| | |
| Partenaires commerciaux pour les exportations et importations de services, 2007 (graphiques) | 28 |
| | |
| Partie II. Tableaux par pays | 31 |
| | |
| Australie | 33 |
| Autriche | 41 |
| Belgique | 49 |
| Canada | 57 |
| République tchèque | 63 |
| Danemark | 71 |
| Union européenne 25 | 79 |
| Union européenne 27 | 87 |
| Zone euro | 95 |
| Finlande | 103 |
| France | 111 |
| Allemagne | 119 |
| Grèce | 127 |
| Hong-Kong, Chine | 135 |
| Hongrie | 141 |
| Irlande | 149 |
| Italie | 157 |

| | | |
|---------------------------------------|-----|---|
| Japan | 165 | Japon |
| Korea | 173 | Corée |
| Luxembourg | 181 | Luxembourg |
| Mexico | 189 | Mexique |
| Netherlands | 193 | Pays-Bas |
| New Zealand | 201 | Nouvelle-Zélande |
| Norway | 205 | Norvège |
| Poland | 213 | Pologne |
| Portugal | 221 | Portugal |
| Slovak Republic | 229 | République slovaque |
| Spain | 237 | Espagne |
| Sweden | 243 | Suède |
| Turkey | 251 | Turquie |
| United Kingdom | 255 | Royaume-Uni |
| United States | 263 | États-Unis |
| Annex: Geographic nomenclature | 271 | Annexe : Nomenclature géographique |

Introduction

This publication provides trade in services data broken down by partner country for total services and four broad service categories, according to a common methodology and framework. Data broken down by partner country are currently available for 28 OECD member countries, at varying levels of details. Data for at least the main trading partners for each declaring country are provided. Statistics refer to the data available to the OECD until December 2009.

The trade in services data are based on the concepts and framework of trade in services set out in the fifth edition of the International Monetary Fund (IMF) *Balance of Payments Manual* (BPM5) and refer to trade between residents of the reporting country and non-residents. Total services cover Transportation, Travel, Communications, Computer and information services, Construction, Insurance, Finance, Royalties and license fees, Other business services, Personal, cultural and recreational services and Government services.*

Regarding statistics of trade in services by partner country, the *Manual on Statistics of International Trade in Services* (MSITS) suggests three levels of detail for international collection of trade data by partner country:

- For total services – core recommendation.

* For more information on the coverage and definitions of services, please refer to the introduction of the joint OECD-Eurostat publication “OECD Statistics on International Trade in Services, Detailed Tables by Service Category”, at www.oecd.org/std/trade-services.

Introduction

Cette publication comprend des données sur les échanges de services, détaillées par pays partenaires. Ces données sont fournies pour le total des services ainsi que pour quatre principales catégories de services, selon une méthodologie et un cadre commun. Les données détaillées par pays partenaires sont pour le moment, disponibles pour 28 pays membres de l'OCDE à différents niveaux de détail. Les données sont – au minimum – fournies pour les principaux partenaires commerciaux. Les données correspondent aux informations collectées par l'OCDE jusqu'à décembre 2009.

Les données sur les échanges internationaux de services se fondent sur les concepts et le cadre définis dans la cinquième édition du *Manuel de la Balance des Paiements* (MBP5) et se réfèrent aux échanges entre les résidents du pays déclarant et des non-résidents. Le total des services comprend les transports, les voyages, les services de communication, les services d'informatique et d'information, de construction, d'assurance, les services financiers, de redevances et de droits de licence, les autres services aux entreprises, les services personnels, culturels et relatifs aux loisirs et les services fournis ou reçus par les administrations publiques*.

Le *Manuel des statistiques du commerce international de services* (MSCIS) propose d'organiser la collecte des données par pays partenaires selon trois niveaux de détail :

- Pour le total des services. Il s'agit d'une recommandation principale du *Manuel*.

* Pour plus d'informations sur la couverture et les définitions des services, veuillez vous référer à l'introduction de la publication conjointe OCDE-Eurostat « Les statistiques de l'OCDE sur les échanges internationaux de services, Tableaux détaillés par catégories de services », sous www.oecd.org/std/trade-services.

- For 11 main types of service as set out in BPM5 – core recommendation.
- For Extended Balance of Payments Statistics classification (EBOPS): full detail by type of service – desirable as far as possible.

This publication responds to the first level and partly to the second level of detail requested in the recommendations regarding trade in services data broken down by partner country. The database for the partner country data is still under development. However, all data received are now processed and published in the electronic version of this publication. Work is proceeding to incorporate more detailed data by partner country and by type of service. There is also a continuing need to investigate and monitor data quality.

The OECD Secretariat has obtained data broken down by partner country for 28 of its member countries plus aggregates for the European Union (EU25 and EU27) and the Euro area. Additionally data are included for Hong Kong, China, which is a non-member Special Administrative Region of China, that is in the top twenty service exporters in the world, and the Russian Federation (electronic edition only). These 28 OECD countries with the Russian Federation and Hong Kong, China accounted for about 76% of reported world service exports and about 71% of world services imports in 2007.

A summary of countries for which partner country data are available in the OECD database is provided in Table 2. In addition a number of additional countries, that have reported trade in services by partner data, and the data sources are noted in Table 3.

It should be noted that many countries do not publish trade in services data for all partner countries. This limit to the number of countries relates to: i) either limitations of accuracy imposed by thresholds or sample surveys; or ii) that respondents cannot distinguish their trade with all countries; or iii) there may be

- Pour les 11 principales catégories de services. Également recommandation principale du *Manuel*.
- Au niveau de la classification élargie des statistiques de services de la balance des paiements (EBOPS) : au niveau le plus détaillé, dans la mesure du possible.

Cette publication répond au premier niveau et partiellement au second niveau des recommandations du *Manuel* en ce qui concerne la ventilation des données entre partenaires commerciaux. La base de données est encore en phase de développement, toutefois toutes les données traitées sont publiées dans la version électronique de cette publication. Le travail se poursuit pour incorporer des données encore plus détaillées sur les échanges internationaux entre partenaires commerciaux. Il reste également nécessaire d'améliorer les capacités d'investigation et de gestion de la qualité des données.

Le Secrétariat de l'OCDE a obtenu des données ventilées entre les partenaires commerciaux de 28 de ses pays membres, ainsi que de l'Union européenne (UE25 et UE27) et de la Zone euro. Sont également présentées, des données pour Hong Kong, Chine, qui est une région administrative spéciale de la Chine, non membre de l'OCDE, et qui compte parmi les 20 plus importants exportateurs de services du monde. Des données pour la fédération de Russie sont disponibles dans la version électronique de la publication. Ces 28 pays de l'OCDE ainsi que Hong Kong, Chine et la Fédération de Russie représentent environ 76 % des exportations mondiales de services et 71 % des importations mondiales de services en 2007.

Un aperçu des pays pour lesquels des données ventilées selon les partenaires commerciaux sont disponibles dans la base de données de l'OCDE est proposé dans le Tableau 2. De plus, le Tableau 3 présente quelques pays supplémentaires qui publient des échanges de services par pays partenaires ainsi que les sources de ces données.

Il est à noter que les pays ne publient pas, en général, de données pour la totalité des pays partenaires. Il semble qu'au maximum, une soixantaine de partenaires soit disponible. Cette limitation du nombre de partenaires disponibles peut s'expliquer : i) par les limites imposées par des effets de seuils ou des problèmes liés aux échantillons sur lesquels les

confidentiality constraints. It also results in geographic zone estimates being used, which cannot necessarily be calculated from country returns, so the choice of zones and their precise definition will need further attention in order to achieve maximum international comparability of data.

Presentation of the publication

This statistical publication is divided into two parts:

Part I: Summary tables and analysis contains tables showing estimated patterns of world and OECD trade in services and the top seven trade in services partners for the reporting countries included in this report. It also presents charts showing for the European Union, Japan and the United States the breakdown of total services exports and imports according to their trading partners (main partners and regional groupings).

Part II: Country tables including data for the 28 OECD member countries for which partner country information is available. This presentation provides data on service exports and imports by country with over 55 partner countries, regional groupings plus continents. Some extra detail including trade with geographic/economic regional groupings are available in the electronic edition (see Annex for definitions of geographic and economic groupings shown). Countries were requested to submit data at the most detailed level possible of trading partners. About ten percent of these data can be downloaded free from this link: <http://stats.oecd.org/wbos/default.aspx?DatasetCode=TISP>.

Data are provided for four years (2004 to 2007) and are expressed in US dollars (USD).

The exchange rate used for conversion from national currency to USD, when data is reported by countries in their national unit of account, corresponds to the annual averages of market

enquêtes sont menées ; ii) par le fait que les sujets enquêtés ne peuvent pas toujours ventiler leurs échanges avec tous les pays ; iii) également par le jeu des contraintes de confidentialité. Cela a pour conséquence certaines approximations dans le calcul de quelques zones géographiques. Par conséquent, le choix des zones et leur définitions précises devront à l'avenir être affinés afin de permettre une meilleure comparabilité internationale des données.

Présentation de la publication

Cette publication statistique est composée de deux parties :

La partie I : Tableaux récapitulatifs et analytiques comporte des tableaux qui présentent la structure estimée du commerce international des services du monde et de l'OCDE. Les sept plus importants partenaires commerciaux des pays déclarants de ce rapport sont également présentés ainsi que des graphiques qui montrent la répartition des exportations et des importations totales de services de l'Union européenne, du Japon et des États-Unis selon leurs partenaires commerciaux (*i.e.* principaux partenaires et zones géographiques).

La partie II : Tableaux par pays présente les statistiques des 28 pays membres pour lesquels des informations sur le commerce international des services avec des pays partenaires sont disponibles. Des données sur les importations et les exportations de services entre ces pays et près de 55 pays partenaires, ainsi que des regroupements régionaux et des continents y figurent. Des détails supplémentaires correspondant à des regroupements géographiques ou économiques régionaux sont disponibles dans la version électronique (voir l'annexe pour les définitions des zones géographiques et économiques présentées). Il a été demandé aux pays de fournir des données au niveau le plus détaillé possible. Un échantillon d'environ 10 pour cent de ces données peut être téléchargé à partir du lien : <http://stats.oecd.org/wbos/default.aspx?DatasetCode=TISP>.

Les données sont présentées sur quatre années (2004 à 2007) et sont exprimées en dollars US (USD).

Dans le cas où les données sont fournies par les pays en monnaie nationale, les taux de change utilisés (présentés en unités de monnaie nationale par USD) correspondent aux moyennes annuelles

exchange rates and official exchange rates for countries quoting rates in units of national currency per USD. The exchange rates are taken from the IMF “International Financial Statistics database”.

The presentation of data has been aligned as far as possible with the Eurostat and OECD trade in goods geonomenclatures, by the patterns of trade in services indicated in the returns and by wider World Trade Organization/IMF published data.

The partner countries identified are the OECD member countries plus the more important service trading countries as a whole and for each continent. A major factor in the choice of countries in the presentation is which countries are identified by the reporting countries themselves.

Statistics shown in this document mainly follow Eurostat’s Balance of Payments Geonomenclature. This is due to the large number of OECD countries (European Union member states and candidate countries) reporting data according to Eurostat’s recommendations. Many notes in this document therefore refer to discrepancies between Eurostat’s geographical nomenclature and national classifications. However, OECD member countries, the OECD (International Trade Statistics), UN and other organisations use a geographical nomenclature which may differ from Eurostat’s, because of the relative nature of geographic location. Further work is needed in future in order to build a geographical nomenclature to maximise the comparability between various data sets.

National data may have been published by national statistical agencies or central banks; or by Eurostat through their data collection; or both nationally and by Eurostat. The source of the data presented in this publication is indicated on the notes page of each country.

The aim in this publication has been to maximise partner country detail. Achieving this

des taux de change de marché et des taux de change officiels. Les taux de change sont extraits de la base de donnée sur les statistiques financières internationales du Fonds monétaire international (FMI).

La présentation des données est, dans la mesure du possible, alignée sur les nomenclatures géographiques du commerce de marchandises d’Eurostat et de l’OCDE, ainsi que sur la structure des échanges de services induite par les réponses des pays et enfin sur les données publiées par l’Organisation mondiale du commerce et le FMI.

Les pays partenaires sélectionnés sont les pays membres de l’OCDE, les partenaires commerciaux les plus importants dans le domaine des services ainsi que les continents. Un facteur important dans la sélection des partenaires présentés est le choix effectué par les pays déclarants eux-mêmes.

Les statistiques présentées dans ce document correspondent principalement à la nomenclature géographique de Eurostat. Le choix de cette nomenclature est lié au nombre important de pays de l’OCDE (les pays membres de l’Union européenne et les pays candidats) qui soumettent des données conformément aux recommandations d’Eurostat. La majorité des notes de cette publication se réfère par conséquent à des différences de couvertures géographiques entre les définitions nationales et celles d’Eurostat. Toutefois, les pays membres de l’OCDE, l’OCDE elle-même, en ce qui concerne le commerce international de marchandises, et les Nations Unies utilisent une nomenclature géographique différente de celle d’Eurostat, en raison du caractère relatif de la représentation géographique. Toutes ces disparités concourent à la nécessité d’une harmonisation des différentes nomenclatures géographiques.

Des données nationales ont été produites et publiées soit par les offices nationaux de statistiques, soit pas les banques centrales, soit par Eurostat à travers sa collecte de données, soit à la fois nationalement et par Eurostat. La source des données présentées dans cette publication est indiquée dans les pages de notes par pays.

L’objectif de cette publication est de fournir autant de données par pays partenaires que possible. Cet

has introduced some minor inconsistencies with previously published data. Some of the country tables are not entirely consistent with the published OECD-Eurostat data (“OECD Statistics on International trade in Services, Detailed Tables by Service Category”).

These inconsistencies may be due to timing, minor conceptual differences, Eurostat adjustments/estimates, national revisions, and differing classifications.

Please note that “Country” in this publication does not always refer to a territorial entity that is a state as understood by international law and practice; the term also covers the European Union or the Euro area and some non-sovereign territorial entities, for which statistical data are provided internationally on a separate basis.

Symbols and abbreviations used

| | |
|--------|--|
| – | nil or negligible |
| .. | not available |
| BPM | Balance of Payments Manual |
| EBOPS | Extended Balance of Payments Services Classification |
| EU | European Union |
| EUR | Euro area |
| IMF | International Monetary Fund |
| NAFTA | North American Free Trade Agreement |
| n.e.s. | not elsewhere specified |
| USD | United States dollars |

objectif implique l’introduction d’un certain nombre de divergences mineures avec les données publiées précédemment. Un certain nombre de tableaux ne sont pas entièrement compatibles avec les données publiées conjointement par l’OCDE et Eurostat (« Statistiques de l’OCDE sur les échanges internationaux de services, Tableaux détaillés par catégories de services »).

Ces divergences peuvent provenir de différences dans les dates de publication, de différences conceptuelles mineures, d’ajustements ou d’estimations effectuées par Eurostat, de révisions effectuées au niveau national et de différences de classifications.

Vous voudrez bien noter que le terme « Pays » ne se réfère pas toujours dans cette publication à une entité territoriale ayant la caractéristique d’être un État indépendant ainsi qu’il est entendu par la législation et la pratique internationale ; ce terme recouvre ici également l’Union européenne, la Zone euro, ainsi que d’autres entités territoriales non souveraines, pour lesquelles des données sont disponibles internationalement sur une base séparée.

Symboles et abréviations utilisés

| | |
|--------|---|
| – | zéro ou négligeable |
| .. | non disponible |
| ALENA | Accord de libre-échange nord-américain |
| EBOPS | Classification élargie des services de la balance des paiements |
| EUR | Zone euro |
| FMI | Fonds monétaire international |
| MBP | Manuel de la Balance des Paiements |
| n.d.a. | non disponible ailleurs |
| UE | Union européenne |
| USD | dollars des États-Unis |

Table 1. Exchange rates used/Taux de change utilisés
Average annual exchange rates in national currency units per USD
Moyenne annuelle des taux de change en unité monétaire nationale par USD

| Country/Pays | Exchange rate/Taux de change | 2003 | 2004 | 2005 | 2006 | 2007 |
|----------------------|------------------------------------|---------|---------|---------|---------|---------|
| Australia | 1 USD = ... Australian dollars | 1.54191 | 1.35975 | 1.30947 | 1.32797 | 1.19507 |
| Austria | 1 USD = ... euros | 0.88603 | 0.80537 | 0.80412 | 0.79714 | 0.73064 |
| Belgium | 1 USD = ... euros | 0.88603 | 0.80537 | 0.80412 | 0.79714 | 0.73064 |
| Canada | 1 USD = ... Canadian dollars | 1.40105 | 1.30102 | 1.21176 | 1.13436 | 1.0741 |
| Czech Republic | 1 USD = ... Czech Koruny | 28.209 | 25.6998 | 23.9574 | 22.5956 | 20.2937 |
| Denmark | 1 USD = ... Danish Kroner | 6.58767 | 5.99106 | 5.99691 | 5.94678 | 5.4437 |
| Finland | 1 USD = ... euros | 0.88603 | 0.80537 | 0.80412 | 0.79714 | 0.73064 |
| France | 1 USD = ... euros | 0.88603 | 0.80537 | 0.80412 | 0.79714 | 0.73064 |
| Germany ¹ | Original data expressed in Dollars | | | | | |
| Greece | 1 USD = ... euros | 0.88603 | 0.80537 | 0.80412 | 0.79714 | 0.73064 |
| Hong Kong, China | Original data expressed in Dollars | | | | | |
| Hungary | 1 USD = ... forints | 224.307 | 202.746 | 199.582 | 210.39 | 183.626 |
| Ireland | 1 USD = ... euros | 0.88603 | 0.80537 | 0.80412 | 0.79714 | 0.73064 |
| Italy | 1 USD = ... euros | 0.88603 | 0.80537 | 0.80412 | 0.79714 | 0.73064 |
| Japan | 1 USD = ... yen | 115.933 | 108.193 | 110.218 | 116.299 | 117.754 |
| Korea (Republic of) | Original data expressed in Dollars | | | | | |
| Luxembourg | 1 USD = ... euros | 0.88603 | 0.80537 | 0.80412 | 0.79714 | 0.73064 |
| Mexico | Original data expressed in Dollars | | | | | |
| Netherlands | 1 USD = ... euros | 0.88603 | 0.80537 | 0.80412 | 0.79714 | 0.73064 |
| New Zealand | 1 USD = ... New Zealand dollars | 1.72288 | 1.50868 | 1.42027 | 1.54206 | 1.36067 |
| Norway | 1 USD = ... Norwegian kroner | 7.08022 | 6.74083 | 6.4425 | 6.41333 | 5.86167 |
| Poland | 1 USD = ... Polish Zlotys | 3.88907 | 3.65764 | 3.23548 | 3.10316 | 2.76795 |
| Portugal | 1 USD = ... euros | 0.88603 | 0.80537 | 0.80412 | 0.79714 | 0.73064 |
| Slovak Republic | 1 USD = ... Slovak koruny | 36.7729 | 32.2569 | 31.0183 | 29.6973 | 24.6943 |
| Spain | 1 USD = ... euros | 0.88603 | 0.80537 | 0.80412 | 0.79714 | 0.73064 |
| Sweden | 1 USD = ... Swedish kronor | 8.08534 | 7.34889 | 7.47309 | 7.37825 | 6.75877 |
| Turkey | Original data expressed in Dollars | | | | | |
| United Kingdom | 1 USD = ... pounds sterling | 0.61247 | 0.54618 | 0.55 | 0.54349 | 0.49977 |
| United States | Original data expressed in Dollars | | | | | |
| All European zones | 1 USD = ... euros | 0.88603 | 0.80537 | 0.80412 | 0.79714 | 0.73064 |

1. Germany supplied data according to national definition (following the principle of the country of origin) directly in dollars at a rate determined by the Bundesbank.

**Table 2. Total trade in services availability of OECD partner country statistics /
Disponibilité de la ventilation géographique du total des échanges de services
dans les statistiques par pays partenaires de l'OCDE**

| Service exports, 2007 | | | Service imports, 2007 | | |
|---|------------------------|---------------------|---|------------------------|---------------------|
| | Value (billion USD) | % of world total | | Value (billion USD) | % of world total |
| World | 3 386.2 | | World | 3 217.6 | |
| Total OECD ¹ | 2 520.0 | 74.4 | Total OECD ¹ | 2 219.5 | 69.0 |
| <i>Of which</i> | | | <i>Of which</i> | | |
| With geographical breakdown | 2 451.5 | 72.4 | With geographical breakdown | 2 187.0 | 68.0 |
| United States | 493.2 | 14.6 | United States | 378.1 | 11.8 |
| United Kingdom | 281.4 | 8.3 | Germany | 258.3 | 8.0 |
| Germany | 216.5 | 6.4 | United Kingdom | 203.1 | 6.3 |
| France | 145.4 | 4.3 | Japan | 150.2 | 4.7 |
| Japan | 129.0 | 3.8 | France | 130.4 | 4.1 |
| Spain | 128.9 | 3.8 | Italy | 121.3 | 3.8 |
| Italy | 111.7 | 3.3 | Netherlands | 98.5 | 3.1 |
| Netherlands | 111.6 | 3.3 | Ireland | 98.2 | 3.1 |
| Ireland | 89.8 | 2.7 | Spain | 93.8 | 2.9 |
| Belgium | 78.9 | 2.3 | Canada | 83.1 | 2.6 |
| Canada | 64.3 | 1.9 | Korea | 80.5 | 2.5 |
| Denmark | 63.4 | 1.9 | Belgium | 72.3 | 2.2 |
| Korea | 63.3 | 1.9 | Denmark | 53.7 | 1.7 |
| Luxembourg | 62.6 | 1.8 | Sweden | 47.8 | 1.5 |
| Sweden | 61.3 | 1.8 | Austria | 38.9 | 1.2 |
| Austria | 55.3 | 1.6 | Australia | 38.5 | 1.2 |
| Greece | 42.9 | 1.3 | Norway | 38.2 | 1.2 |
| Australia | 40.3 | 1.2 | Luxembourg | 37.3 | 1.2 |
| Norway | 40.2 | 1.2 | Mexico ² | 23.9 | 0.7 |
| Turkey ² | 28.6 | 0.8 | Poland | 23.8 | 0.7 |
| Poland | 28.5 | 0.8 | Greece | 22.0 | 0.7 |
| Portugal | 23.1 | 0.7 | Finland | 20.2 | 0.6 |
| Mexico ² | 23.0 | 0.7 | Czech Republic | 15.6 | 0.5 |
| Finland | 17.7 | 0.5 | Hungary | 15.4 | 0.5 |
| Czech Republic | 17.1 | 0.5 | Portugal | 14.3 | 0.4 |
| Hungary | 17.0 | 0.5 | Turkey ² | 13.9 | 0.4 |
| New Zealand ³ | 9.3 | 0.3 | New Zealand ³ | 9.1 | 0.3 |
| Slovak Republic | 7.0 | 0.2 | Slovak Republic | 6.5 | 0.2 |
| <i>EU 25 total⁴</i> | <i>1 595.7</i> | <i>47.1</i> | <i>EU 25 total⁴</i> | <i>1 404.3</i> | <i>43.6</i> |
| <i>Extra-EU trade</i> | <i>687.5</i> | <i>20.3</i> | <i>Extra-EU trade</i> | <i>572.0</i> | <i>17.8</i> |
| <i>Intra-EU trade</i> | <i>908.2</i> | <i>26.8</i> | <i>Intra-EU trade</i> | <i>832.3</i> | <i>25.9</i> |
| With no geographical breakdown | | | With no geographical breakdown | | |
| Switzerland | | | Switzerland | | |
| Iceland | | | Iceland | | |
| Large non-OECD countries with geographical breakdown | | | Large non-OECD countries with geographical breakdown | | |
| Hong Kong, China | 84.7 | 2.5 | Hong Kong, China | 42.6 | 1.3 |
| Russian Federation ⁵ | 39.4 | 1.2 | Russian Federation ⁵ | 59.2 | 1.8 |

1. The OECD total was evaluated from the sum of individual countries. / Le total OECD se calcule ici par la somme des pays.
 2. A partner country breakdown is available for travel only (for Turkey, only exports). / Une ventilation par pays n'est disponible que pour les services de voyages (pour la Turquie, seulement pour les exportations).
 3. A partner country breakdown is available only for other commercial services. / Une ventilation par pays n'est disponible que pour les autres services commerciaux.
 4. EU total cannot be derived by summing member countries data as national data is in some cases based on national sources rather than Eurostat source (see country tables). N.B.: EU25 includes 6 non-OECD member countries i.e. Cyprus, Estonia, Latvia, Lithuania, Malta, Slovenia. / Le total UE ne peut pas être calculé par addition des données par pays en raison de la source nationale de certaines données, au lieu d'une source Eurostat (voir les tableaux par pays). N.B. : UE25 comprend 6 pays non membres de l'OCDE i.e. Chypre, Estonie, Lettonie, Lituanie, Malte, Slovénie.
 5. Data available in the electronic version of the publication. / Données disponibles dans la version électronique de la publication.
- Source: OECD Statistics on International Trade in Services, Detailed Tables by Service Category, OECD-Eurostat. The source for the world total is the IMF.

**Table 3. Supplementary partner country data available from other sources /
Pays partenaires supplémentaires disponibles à partir d'autres sources**

| | Service exports 2007 | | Service imports 2007 | | Source | |
|--------------------------|------------------------|---------------------|--------------------------|---------------------|--------|-----------------|
| | Value (billion USD) | % of world total | Value (billion USD) | % of world total | | |
| Azerbaijan | 1.2 | 0.0 | Azerbaijan | 3.4 | 0.1 | UNSD |
| Belarus | 3.3 | 0.1 | Belarus | 2.0 | 0.1 | UNSD |
| Bhutan | 0.1 | 0.0 | Bhutan | 0.1 | 0.0 | UNSD |
| Bulgaria | 6.3 | 0.2 | Bulgaria | 4.8 | 0.1 | Eurostat |
| Croatia | 12.5 | 0.4 | Croatia | 3.9 | 0.1 | Eurostat |
| Cyprus | 8.8 | 0.3 | Cyprus | 3.8 | 0.1 | Eurostat |
| Estonia | 4.4 | 0.1 | Estonia | 3.1 | 0.1 | Eurostat |
| Israel | 21.1 | 0.6 | Israel | 17.8 | 0.5 | National source |
| Kyrgyzstan | 0.7 | 0.0 | Kyrgyzstan | 0.6 | 0.0 | UNSD |
| Latvia | 3.7 | 0.1 | Latvia | 2.7 | 0.1 | Eurostat |
| Lithuania | 4.1 | 0.1 | Lithuania | 3.2 | 0.1 | Eurostat |
| Malta | 3.4 | 0.1 | Malta | 2.2 | 0.1 | Eurostat |
| Rep. of Moldova | 0.6 | 0.0 | Rep. of Moldova | 0.6 | 0.0 | UNSD |
| Morocco | 12.2 | 0.4 | Morocco | 5.4 | 0.2 | UNSD |
| Netherland Antilles | 2.1 | 0.1 | Netherland Antilles | 0.8 | 0.0 | UNSD |
| Pakistan | 3.8 | 0.1 | Pakistan | 8.8 | 0.3 | UNSD |
| Romania | 10.4 | 0.3 | Romania | 10.2 | 0.3 | Eurostat |
| Serbia | 3.2 | 0.1 | Serbia | 3.5 | 0.1 | UNSD |
| Singapore | 69.8 | 2.1 | Singapore | 72.4 | 2.1 | UNSD |
| Slovenia | 5.6 | 0.2 | Slovenia | 4.2 | 0.1 | Eurostat |
| Swaziland | 0.5 | 0.0 | Swaziland | 0.5 | 0.0 | UNSD |
| Tunisia | 4.9 | 0.1 | Tunisia | 2.8 | 0.1 | UNSD |
| Total supplementary data | 182.7 | 5.4 | Total supplementary data | 156.9 | 4.9 | |

Source: IMF.

Part I / Partie I

Summary tables and analysis: Main trading partners/ Tableaux synthétiques et analytiques : Les principaux partenaires commerciaux

The following section contains summary and analytical tables showing estimated patterns of world and OECD trade in services and, for each declaring country, the seven main trading partners in 2007. This part also contains charts for the European Union, Japan and the United States, showing the breakdown (five main partners and total geographic zones) for their respective service exports and imports. Footnotes concerning the series by country may be found in the individual country notes in Part II, as appropriate.

La section suivante présente des tableaux récapitulatifs et analytiques de la structure estimée du commerce mondial des services ainsi que celui de l'OCDE. Elle présente aussi pour chaque pays déclarant, les sept principaux partenaires commerciaux pour 2007. Cette partie contient également des graphiques – pour l'Union européenne, le Japon et les États-Unis – qui détaillent la structure (selon les principaux pays partenaires et le reste du monde) de leurs exportations et importations de services. Les notes de bas de page se rapportent aux séries par pays qui se trouvent dans les notes par pays de la partie II.

Estimated patterns of world and OECD trade in services

Table 4 presents estimated broad aggregate patterns of world and OECD trade in services in 2007. It is built on the basis of information available to the OECD at the time of publication and the estimates will be revised in future when more information becomes available. These estimates are primarily based on reported data on exports of services by partner country available in the OECD TISP database supplemented by export data from other sources including Eurostat, UN Service Trade and national sources. Taking into account that not all export data of these reporting countries is allocated geographically it is estimated that these account for about 74% of world exports (see Table 5). Where export data are not available the corresponding partner countries' imports figures ("mirror" imports statistics) are used as estimates, which takes coverage to about 91% of world exports. The remaining trade flows are estimated using broad assumptions, where location, distance, language and culture play a part in trade flows. Users need to be aware that "mirror" imports may not always reflect well the corresponding export that would actually be declared by the reporting country, which leads to some data inconsistencies. Further adjustments are made after confronting the export estimates with reported imports.

For the purposes of the estimations made here, OECD data and IMF data for non-OECD countries were harmonised geographically. Reported data on the trade in services of international organisations was included and

Structure estimée des échanges de services pour le monde et l'OCDE

Le Tableau 4 présente une estimation de la structure des échanges de services du Monde et de l'OCDE pour 2007. Il a été élaboré sur la base d'informations transmises à l'OCDE au moment de la publication et les estimations seront révisées dès que plus d'informations seront disponibles. Ces estimations sont principalement fondées sur des données d'exportations déclarées, fournies à l'OCDE pour la base de données TISP et complétées par des informations en provenance d'autres sources y compris Eurostat, les Nations Unies et des sources nationales. Sachant que toutes les données d'export ne sont pas ventilées par pays partenaires, on estime que les flux ventilés de ces pays représentent 74 % des exportations mondiales. Quand les données d'exportations directes ne sont pas disponibles, les données d'importations des pays partenaires (données d'importations miroir) correspondantes ont été utilisées. Ces données miroir permettent de couvrir environ 91 % des exportations mondiales. Les flux d'échanges non couverts par des données miroir ont été approximés en fonction des relations de localisation, de distance, d'unité linguistique et culturelle qu'entretiennent les différents pays entre eux, car ces liens jouent un rôle important dans les échanges commerciaux. Il faut noter que les importations miroir ne reflètent pas toujours les données que le pays aurait effectivement déclarées, cela peut conduire à certaines approximations. Des ajustements supplémentaires sont aussi effectués à l'issue de la confrontation des exportations estimées par le Secrétariat avec les importations déclarées par les pays partenaires.

Les données de l'OCDE et du FMI (pour les pays non OECD) ont été harmonisées sur le plan géographique pour les besoins des estimations de ce tableau. Les données de commerce de services déclarées par les organisations internationales ont été prises en

adjustments made for trade reported by countries with territories such as Bermuda and Cayman Islands which do not report their balance of payments to IMF.

A number of estimated trade flows are presented in italics in Table 4. This is where there is insufficient directly reported data, or the proportion of mirror data is high, the OECD Secretariat judged that these figures were subject to greater uncertainty. The coverage of directly reported data and supplementary mirror data is illustrated in Table 5. The services export share for *Asia and Oceania* and *OECD Other Europe* were estimated using a high proportion of “mirror” statistics. *Africa’s* export shares are mostly based on mirror statistics. There is almost no direct information on Intra-African trade in services, only Tunisia and Swaziland provides data by main partner, while Morocco provides partner country data only for the item *Travel*. Consequently, the estimates for Africa are the least certain. However it is also judged that these kind of broad estimates based on existing reported data make a useful starting point to understand the services trade flows and on which to base more refined estimates as more information becomes available in future years.

OECD countries accounted for approximately 71% of the world service imports in 2007, it is estimated from the harmonised world flow matrix. Intra-OECD exports actually accounted for 77% of the total OECD exports. A majority of OECD Europe’s exports are destined for other OECD Europe countries. The OECD Asia and Oceania countries mainly trade with Asia and Oceania (3.3% of world exports) and American (2.1% of world exports) countries. Little direct information on African exports by partner country is available to the OECD Secretariat but mirror import data (which may be less reliable) clearly suggest that Africa’s main region of destination for service exports is Europe, almost all of which go to the European Union. About 2.6% of total world service exports go to Africa.

compte. Des ajustements ont été effectués pour les Bermudes et les Îles Cayman qui ne fournissent pas de données de balance des paiements au FMI.

Un certain nombre d’estimations de flux d’échanges sont présentés en italique dans le Tableau 4. Ces estimations sont sujettes à caution car elles ont été réalisées à partir de données déclarées insuffisantes, ou à partir de données où la proportion de données miroir est importante. Cela est illustré par le Tableau 5. L’estimation de la part des exportations de services des régions *Asie et Océanie* et *OCDE Europe (non-UE)* est fondée pour une grande partie sur des statistiques miroir. Les estimations des exportations de l’*Afrique* reposent quant à elles presque entièrement sur des statistiques miroir. D’autre part, nous ne disposons que d’informations très limitées sur les échanges intra-africains. Seule la Tunisie et le Swaziland disposent de statistiques sur leurs échanges avec leurs partenaires principaux, alors que le Maroc dispose de données par pays partenaire seulement pour la rubrique *Voyages*. Par conséquent, les estimations concernant l’Afrique sont les moins robustes. Toutefois, il a été jugé que ces estimations fondées sur les quelques données disponibles, constituent un point de départ utile pour comprendre les flux d’échanges de services. Il a également été considéré qu’elles peuvent constituer une référence pour quand, dans le futur, plus d’informations seront disponibles.

Les pays de l’OCDE ont reçu approximativement 71 % des exportations mondiales de services en 2007. Ce chiffre est estimé à partir de données d’exportations déclarées par les pays partenaires de l’OCDE. Les exportations intra-OCDE (à destination d’autres pays de l’OCDE) comptent pour 77 % du total des exportations de l’OCDE. La majorité des exportations de l’OCDE Europe est destinée à des pays membres de cette même région. Les pays d’Asie et d’Océanie membres de l’OCDE effectuent la majorité de leurs échanges avec des pays appartenant à l’Asie et à l’Océanie (3.3 % des exportations mondiales) et des pays d’Amérique (2.1 % des exportations mondiales). Peu d’information directe relative aux exportations des pays d’Afrique est disponible à la connaissance du Secrétariat de l’OCDE mais l’étude des importations « miroir » (toutefois moins fiables que les données

directes) suggère que la principale région de destination des exportations africaines est l'Europe (et principalement l'Union européenne). Environ 2.6 % du total des exportations mondiales de services s'effectue vers l'Afrique.

Reading the tables

In Table 4, an estimated 4.3% of world service exports were exported by OECD Asia and Oceania countries to OECD countries, with the largest share of these: 1.9% of world service exports were exported by OECD Asia and Oceania countries to NAFTA countries. An estimated 1.3% of world service exports were exported by Africa to Europe.

In Table 5, 35% of Asia and Oceania countries reported exports are accounted for by direct reporting of partner country exports from Japan, Korea, Hong Kong, China, New Zealand and Australia. When Singapore's and China's data are added (not in the OECD database) the proportion rises to over 48%. If reported mirror imports are used to plug the gaps the total coverage jumps to about 75%, leaving 25% of Asia and Oceania's service exports unaccounted

Interprétation des tableaux

Dans le Tableau 4, on constate qu'environ 4.3 % des exportations mondiales de services ont été exportées par les pays de l'OCDE Asie et Océanie vers les pays de l'OCDE. Environ la moitié de ces exportations (1.9 %) ont été exportées vers l'ALENA. Environ 1.3 % des exportations mondiales de services ont été exportées par l'Afrique vers l'Europe.

Le Tableau 5 nous indique que 35 % des exportations déclarées des pays de l'Asie et de l'Océanie sont disponibles par déclaration directe des pays suivants : Japon, Corée, Hong Kong, Chine, Nouvelle-Zélande et Australie. Quand on ajoute les données de Singapour et de la Chine, le pourcentage augmente à plus de 48 %. Si des données miroir sont utilisées afin de compléter ces informations, la couverture totale atteint près de 75 %, ce qui implique que environ 25 % des exportations de

Table 4. **Estimated patterns of world and OECD trade in services, % of total world exports, 2007 / Structure estimée des échanges de services pour le monde et l'OCDE, % du total des exportations mondiales, 2007**

| Exporting region \ Destination region | World | OECD | | | | | Africa | America | Asia and Oceania | Europe | Int. orgs |
|---------------------------------------|-------|-------|-------|-----------------------|-------------|-------|--------|---------|------------------|--------|-----------|
| | | Total | NAFTA | OECD Asia and Oceania | OECD Europe | | | | | | |
| | | | | | EU19 | Other | | | | | |
| World | 100.0 | 70.7 | 16.5 | 7.8 | 42.5 | 3.9 | 2.6 | 20.4 | 26.4 | 50.3 | 0.3 |
| Total OECD | 73.4 | 56.3 | 12.2 | 5.2 | 35.3 | 3.6 | 1.8 | 15.8 | 14.3 | 41.3 | 0.3 |
| NAFTA | 16.7 | 11.2 | 3.8 | 2.5 | 4.7 | 0.2 | 0.4 | 5.9 | 5.2 | 5.1 | 0.0 |
| OECD Asia & Oceania | 7.1 | 4.3 | 1.9 | 0.9 | 1.5 | 0.1 | 0.1 | 2.1 | 3.3 | 1.6 | 0.0 |
| EU19 | 45.6 | 37.0 | 6.1 | 1.6 | 26.0 | 3.2 | 1.3 | 7.3 | 5.5 | 31.2 | 0.3 |
| Other OECD Europe | 4.0 | 3.8 | 0.4 | 0.2 | 3.1 | 0.1 | 0.0 | 0.5 | 0.2 | 3.3 | 0.0 |
| Africa | 2.3 | 1.5 | 0.2 | 0.1 | 1.2 | 0.0 | 0.4 | 0.2 | 0.4 | 1.3 | 0.0 |
| America | 19.6 | 13.8 | 5.1 | 2.8 | 5.7 | 0.2 | 0.4 | 7.4 | 5.5 | 6.2 | 0.0 |
| Asia and Oceania | 24.7 | 12.4 | 4.4 | 3.1 | 4.6 | 0.2 | 0.5 | 4.7 | 14.4 | 5.2 | 0.0 |
| Europe | 53.3 | 43.0 | 6.8 | 1.9 | 30.9 | 3.5 | 1.3 | 8.1 | 6.2 | 37.5 | 0.3 |
| International organisations | 0.1 | 0.1 | 0.0 | 0.0 | 0.1 | 0.0 | 0.0 | 0.0 | 0.0 | 0.1 | 0.0 |

Source: OECD, Eurostat, IMF, OECD estimates./OCDE, Eurostat, FMI, estimations de l'OCDE.

Table 5. Coverage of reported exports in partner country data and estimates based on mirror statistics / Couverture des exportations déclarées dans les données par pays partenaires et des estimations fondées sur des statistiques miroir

| Exporting region | Total exports (billion USD) 2007 | Total available exports of partner country data – % of total exports | | |
|------------------------------------|--|--|---|---|
| | | OECD TISP database | OECD TISP + other sources ¹ | Reported data supplemented by mirror import data |
| World | 3 386.2 | 68.2 | 74.4 | 91.4 |
| OECD | 2 520.0 | 88.4 | 88.4 | 95.8 |
| NAFTA ² | 573.5 | 72.0 | 72.0 | 90.2 |
| OECD Asia and Oceania ³ | 241.9 | 88.5 | 88.5 | 94.8 |
| OECD EU19 | 1 567.2 | 97.9 | 97.9 | 97.9 |
| OECD Europe Other ^{4, 5} | 137.4 | 47.6 | 47.6 | 96.4 |
| Africa ⁶ | 77.8 | 0.0 | 2.1 | 72.7 |
| America | 661.4 | 62.5 | 62.5 | 94.2 |
| Asia and Oceania | 839.0 | 35.1 | 48.3 | 75.5 |
| Europe | 1 805.6 | 88.6 | 94.2 | 98.6 |
| International organisations | 2.5 | 0.0 | 0.0 | 86.7 |

1. Other sources: Eurostat, UNSD (see Table 3), National sources (China, Russian Federation).

2. Mexico is estimated using mirror statistics, because of sparse availability of partner country data for Travel.

3. New Zealand provides bilateral data only for the item *Other commercial services*, and its components. Total services exports have been allocated across partner countries following the allocation of this available item.

4. Turkey provides bilateral data only for the item *Travel*. Total services exports have been allocated across partner countries following the allocation of this available item.

5. Iceland, Norway and Switzerland are estimated using mirror statistics, because trade in services bilateral data are not available.

6. Estimates mainly based on reported mirror data, therefore subject to greater uncertainty.

for in bilateral trade in services data and these are presumed to be destined for countries outside the set of reporting countries. In general the higher the proportion of mirror statistics the less reliable are any trade flows estimated from these.

Data quality

Although the quality of partner country data mirror statistics (e.g. reported exports as compared to mirror imports) for total trade in services is rather variable between pairs of countries, at the level of regional groupings and major players for total services, the quality was judged to be fair overall, but the following examples are illustrative of the kind of discrepancies that can exist. E.g. United States service exports to EU27 in 2007 were 182.5 billion USD while EU27 imports of services from the US were 174.8 billion USD. Japan's service exports to the EU27 were 33 billion USD while EU imports from Japan were 18.9 billion

services de l'Asie et de l'Océanie ne sont pas reflétées dans les données bilatérales de services et s'effectuent donc vers des pays autres que les pays déclarants de cette étude. Plus la part des statistiques miroir sera importante, plus les estimations de flux d'échanges construites sur leur base seront à prendre avec précaution.

Qualité des données

La qualité des données miroir (par exemple les exportations déclarées comparées aux importations miroir) par pays partenaires pour le total des services est variable quand on effectue les comparaisons par couple de pays. Toutefois, au niveau des zones régionales et des intervenants les plus importants pour le commerce de services, la qualité des données a été considérée comme étant d'un niveau en général acceptable. Les exemples suivants illustrent le type de divergences qui peuvent intervenir. Ainsi, en 2007, les exportations de services des États-Unis vers l'Union européenne (UE27) étaient de 182.5 milliards de USD alors que les importations de services de l'UE27 en provenance des États-Unis se montaient à

USD. United States exports to Japan were 41.2 billion USD while Japan's imports from the United States were also reported as 43 billion USD. Such comparisons and discrepancies should be borne in mind when considering the estimates of trade flows and the country tables. In general terms, the more detailed the breakdowns, the more variable are the discrepancies in the mirror data.

With the aim of improving data quality and international comparability, the bilateral mirror data is to be monitored for trends over time, comparisons between countries and for particular types of service, in order to identify priority areas for further work.

Main trading partners for each declaring country

The following pages set out the main trading partners of each declaring country.

With respect to the trade of individual OECD countries, in the majority of cases the two main partners in 2007 for exports and imports of services are the European Union and the United States. But the relative nature of geographical location means there are many exceptions. For example, for Finland the main export partners are EU and the Russian Federation, while for Hong Kong they are China and the United States. As for the EU the main services trading partners are US and Switzerland, while for the US they are EU followed by Canada for exports and Japan for imports.

The two main partners account for between 30 and 90% of total trade, with Australia having the lowest geographical concentration of trade in services.

174.8 milliards de USD. Les exportations de services du Japon vers l'Union européenne (UE27) étaient de 33 milliards de USD alors que les importations de services de l'UE27 en provenance du Japon se montaient à 18.9 milliards de USD. Les exportations de services des États-Unis vers le Japon étaient de 41.2 milliards de USD alors que les importations de services du Japon en provenance des États-Unis étaient presque identiques à 43 milliards de USD. En général, plus la ventilation sera détaillée, plus les divergences entre les données déclarées et les données miroir seront importantes.

Dans le but d'améliorer la qualité des données ainsi que leur comparabilité internationale, les données miroir bilatérales doivent être analysées sur le long terme. Des comparaisons entre les pays et pour différents types de services seront effectuées pour déterminer des priorités pour le futur.

Principaux pays partenaires pour chaque pays déclarant

Les paragraphes suivants s'intéressent aux principaux partenaires de chacun des pays déclarants présentés dans cette publication.

En ce qui concerne le commerce des pays de l'OCDE pris individuellement, en 2007, dans la majorité des cas, les deux principaux partenaires à l'exportation et à l'importation de services sont l'Union européenne et les États-Unis. Mais la nature relative de la localisation géographique implique un certain nombre d'exceptions. Par exemple, pour la Finlande, les principaux partenaires à l'exportation sont l'Union européenne et la Fédération de Russie, tandis que pour Hong Kong ce sont les États-Unis et la Chine. Les principaux partenaires de l'Union européenne sont les États-Unis et la Suisse, alors que pour les États-Unis, c'est l'Union européenne suivie du Canada pour les exportations et du Japon pour les importations.

Les deux principaux partenaires des pays présentés ici, comptent pour un pourcentage qui varie de 30 à 90 % du total des services, avec le cas particulier de l'Australie qui présente la plus grande dispersion géographique de son commerce de services.

**Table 6. Top seven trade in services partners of OECD countries in 2007 by reporting country /
Sept principaux partenaires pour les échanges de services par pays déclarant en 2007**

| Reporting country | Rank | Services exports | | | Rank | Services imports | | |
|-------------------|------|------------------------|---------------------|-------|------|----------------------|---------------------|-------|
| | | Partner | Value (million USD) | Share | | Partner | Value (million USD) | Share |
| Australia | – | World | 40 199 | 100.0 | – | World | 38 535 | 100.0 |
| | – | OECD | 19 983 | 49.7 | – | OECD | 20 584 | 53.4 |
| | 1 | EU27 | 7 274 | 18.1 | 1 | EU27 | 8 434 | 21.9 |
| | 2 | United States | 4 839 | 12.0 | 2 | United States | 6 906 | 17.9 |
| | 3 | China | 3 289 | 8.2 | 3 | Singapore | 3 939 | 10.2 |
| | 4 | New Zealand | 2 849 | 7.1 | 4 | New Zealand | 2 002 | 5.2 |
| | 5 | Singapore | 2 653 | 6.6 | 5 | Japan | 1 608 | 4.2 |
| Austria | – | World | 54 254 | 100.0 | – | World | 38 975 | 100.0 |
| | – | OECD | 45 686 | 84.2 | – | OECD | 30 969 | 79.5 |
| | 1 | EU27 | 41 469 | 76.4 | 1 | EU27 | 28 509 | 73.1 |
| | 2 | Switzerland | 3 229 | 6.0 | 2 | Switzerland | 1 626 | 4.2 |
| | 3 | United States | 1 756 | 3.2 | 3 | United States | 1 217 | 3.1 |
| | 4 | Russian Federation | 935 | 1.7 | 4 | Croatia | 1 113 | 2.9 |
| | 5 | Croatia | 599 | 1.1 | 5 | Russian Federation | 916 | 2.3 |
| Belgium | – | World | 78 895 | 100.0 | – | World | 72 294 | 100.0 |
| | – | OECD | 67 753 | 85.9 | – | OECD | 61 070 | 84.5 |
| | 1 | EU27 | 53 314 | 67.6 | 1 | EU27 | 51 084 | 70.7 |
| | 2 | United States | 7 504 | 9.5 | 2 | United States | 5 659 | 7.8 |
| | 3 | Switzerland | 4 255 | 5.4 | 3 | Switzerland | 2 336 | 3.2 |
| | 4 | Japan | 1 380 | 1.7 | 4 | Hong Kong, China | 1 043 | 1.4 |
| | 5 | China | 805 | 1.0 | 5 | Turkey | 965 | 1.3 |
| Canada | – | World | 64 833 | 100.0 | – | World | 82 498 | 100.0 |
| | – | OECD | 51 194 | 79.0 | – | OECD | 67 233 | 81.5 |
| | 1 | United States | 35 417 | 54.6 | 1 | United States | 47 113 | 57.1 |
| | 2 | EU27 | 10 900 | 16.8 | 2 | EU27 | 14 263 | 17.3 |
| | 3 | Bermuda ¹ | 1 559 | 2.4 | 3 | Hong Kong, China | 1 888 | 2.3 |
| | 4 | Switzerland | 1 478 | 2.3 | 4 | Japan | 1 719 | 2.1 |
| | 5 | Japan | 1 209 | 1.9 | 5 | Bermuda ¹ | 1 520 | 1.8 |
| Czech Republic | – | World | 17 078 | 100.0 | – | World | 14 288 | 100.0 |
| | – | OECD | 13 605 | 79.7 | – | OECD | 11 442 | 80.1 |
| | 1 | EU27 | 12 853 | 75.3 | 1 | EU27 | 10 012 | 70.1 |
| | 2 | Russian Federation | 756 | 4.4 | 2 | United States | 688 | 4.8 |
| | 3 | United States | 678 | 4.0 | 3 | China | 387 | 2.7 |
| | 4 | Switzerland | 384 | 2.2 | 4 | Switzerland | 386 | 2.7 |
| | 5 | Ukraine | 268 | 1.6 | 5 | Croatia | 347 | 2.4 |
| Denmark | – | World | 61 279 | 100.0 | – | World | 53 668 | 100.0 |
| | – | OECD | 47 469 | 77.5 | – | OECD | 42 627 | 79.4 |
| | 1 | EU27 | 29 604 | 48.3 | 1 | EU27 | 29 580 | 55.1 |
| | 2 | United States | 7 870 | 12.8 | 2 | United States | 7 207 | 13.4 |
| | 3 | Norway | 3 805 | 6.2 | 3 | Norway | 2 150 | 4.0 |
| | 4 | China | 2 667 | 4.4 | 4 | Switzerland | 1 424 | 2.7 |
| | 5 | Switzerland | 1 670 | 2.7 | 5 | Japan | 1 250 | 2.3 |
| | – | World | 1 565 | 2.6 | – | World | 1 128 | 2.1 |
| | 6 | Japan | 1 565 | 2.6 | 6 | Singapore | 1 168 | 2.2 |
| | 7 | Gulf Arabian countries | 1 174 | 1.9 | 7 | China | 1 128 | 2.1 |

| Reporting country | Rank | Services exports | | | Rank | Services imports | | |
|-------------------------|------|------------------------|---------------------|-------|------|--------------------|---------------------|-------|
| | | Partner | Value (million USD) | Share | | Partner | Value (million USD) | Share |
| EU 27 | | | | | | | | |
| Extra-EU trade | – | World | 682 310 | 100.0 | – | World | 567 173 | 100.0 |
| | – | | | | – | | | |
| | 1 | United States | 190 429 | 27.9 | 1 | United States | 174 802 | 30.8 |
| | 2 | Switzerland | 84 176 | 12.3 | 2 | Switzerland | 60 203 | 10.6 |
| | 3 | Gulf Arabian countries | 30 994 | 4.5 | 3 | Japan | 18 895 | 3.3 |
| | 4 | Japan | 26 522 | 3.9 | 4 | China | 18 846 | 3.3 |
| | 5 | Russian Federation | 26 330 | 3.9 | 5 | Russian Federation | 16 465 | 2.9 |
| | 6 | Norway | 26 016 | 3.8 | 6 | Norway | 16 304 | 2.9 |
| | 7 | China | 24 315 | 3.6 | 7 | Turkey | 16 286 | 2.9 |
| Finland | – | World | 23 033 | 100.0 | – | World | 22 011 | 100.0 |
| | – | OECD | 11 561 | 50.2 | – | OECD | 17 155 | 77.9 |
| | 1 | EU27 | 9 551 | 41.5 | 1 | EU27 | 14 104 | 64.1 |
| | 2 | Russian Federation | 3 706 | 16.1 | 2 | United States | 2 275 | 10.3 |
| | 3 | China | 2 945 | 12.8 | 3 | Russian Federation | 1 561 | 7.1 |
| | 4 | Norway | 809 | 3.5 | 4 | Norway | 630 | 2.9 |
| | 5 | United States | 699 | 3.0 | 5 | China | 605 | 2.8 |
| | 6 | Switzerland | 461 | 2.0 | 6 | Switzerland | 387 | 1.8 |
| | 7 | Japan | 322 | 1.4 | 7 | Canada | 288 | 1.3 |
| France | – | World | 145 445 | 100.0 | – | World | 130 432 | 100.0 |
| | – | OECD | 108 063 | 74.3 | – | OECD | 93 006 | 71.3 |
| | 1 | EU27 | 76 875 | 52.9 | 1 | EU27 | 66 351 | 50.9 |
| | 2 | United States | 16 997 | 11.7 | 2 | United States | 13 154 | 10.1 |
| | 3 | Switzerland | 7 342 | 5.0 | 3 | Switzerland | 6 730 | 5.2 |
| | 4 | Gulf Arabian countries | 3 355 | 2.3 | 4 | Maghreb countries | 4 779 | 3.7 |
| | 5 | China | 3 252 | 2.2 | 5 | China | 3 259 | 2.5 |
| | 6 | Maghreb countries | 3 216 | 2.2 | 6 | Japan | 2 199 | 1.7 |
| | 7 | Canada | 2 117 | 1.5 | 7 | Russian Federation | 2 187 | 1.7 |
| Germany | – | World | 215 985 | 100.0 | – | World | 261 281 | 100.0 |
| | – | OECD | 176 307 | 81.6 | – | OECD | 212 333 | 81.3 |
| | 1 | EU27 | 113 569 | 52.6 | 1 | EU27 | 151 813 | 58.1 |
| | 2 | United States | 28 226 | 13.1 | 2 | United States | 28 760 | 11.0 |
| | 3 | Switzerland | 20 008 | 9.3 | 3 | Switzerland | 15 167 | 5.8 |
| | 4 | Japan | 4 909 | 2.3 | 4 | Turkey | 5 774 | 2.2 |
| | 5 | China | 4 391 | 2.0 | 5 | Japan | 3 651 | 1.4 |
| | 6 | Gulf Arabian countries | 4 363 | 2.0 | 6 | Singapore | 2 934 | 1.1 |
| | 7 | Korea | 2 424 | 1.1 | 7 | Hong Kong, China | 2 822 | 1.1 |
| Greece | – | World | 42 890 | 100.0 | – | World | 20 181 | 100.0 |
| | – | OECD | 35 576 | 82.9 | – | OECD | 15 150 | 75.1 |
| | 1 | EU27 | 22 716 | 53.0 | 1 | EU27 | 11 167 | 55.3 |
| | 2 | United States | 10 643 | 24.8 | 2 | United States | 3 669 | 18.2 |
| | 3 | Switzerland | 2 374 | 5.5 | 3 | Switzerland | 706 | 3.5 |
| | 4 | Hong Kong, China | 638 | 1.5 | 4 | China | 335 | 1.7 |
| | 5 | Korea | 554 | 1.3 | 5 | Russian Federation | 329 | 1.6 |
| | 6 | Gulf Arabian countries | 465 | 1.1 | 6 | Turkey | 312 | 1.5 |
| | 7 | Singapore | 454 | 1.1 | 7 | Singapore | 216 | 1.1 |
| Hong Kong, China | – | World | 84 698 | 100.0 | – | World | 42 589 | 100.0 |
| | – | OECD | 46 366 | 54.7 | – | OECD | 21 695 | 50.9 |
| | 1 | China | 20 698 | 24.4 | 1 | China | 11 271 | 26.5 |
| | 2 | United States | 17 829 | 21.1 | 2 | EU27 | 7 236 | 17.0 |
| | 3 | EU27 | 15 530 | 18.3 | 3 | United States | 6 236 | 14.6 |
| | 4 | Japan | 5 762 | 6.8 | 4 | Japan | 3 498 | 8.2 |
| | 5 | Chinese Taipei | 4 640 | 5.5 | 5 | Singapore | 2 367 | 5.6 |
| | 6 | Singapore | 2 498 | 2.9 | 6 | Australia | 2 219 | 5.2 |
| | 7 | Korea | 2 247 | 2.7 | 7 | Chinese Taipei | 1 653 | 3.9 |

| Reporting country | Rank | Services exports | | | Rank | Services imports | | |
|-------------------|----------------------|------------------------|---------------------|-------|------------------------|-----------------------|---------------------|-------|
| | | Partner | Value (million USD) | Share | | Partner | Value (million USD) | Share |
| Hungary | – | World | 17 032 | 100.0 | – | World | 15 595 | 100.0 |
| | – | OECD | 13 716 | 80.5 | – | OECD | 12 913 | 82.8 |
| | 1 | EU27 | 11 802 | 69.3 | 1 | EU27 | 10 260 | 65.8 |
| | 2 | United States | 1 180 | 6.9 | 2 | United States | 2 055 | 13.2 |
| | 3 | Japan | 859 | 5.0 | 3 | Switzerland | 471 | 3.0 |
| | 4 | Switzerland | 466 | 2.7 | 4 | Barbados ¹ | 355 | 2.3 |
| | 5 | Russian Federation | 297 | 1.7 | 5 | Japan | 310 | 2.0 |
| 6 | Ukraine | 257 | 1.5 | 6 | Croatia | 268 | 1.7 | |
| 7 | Canada | 138 | 0.8 | 7 | Ukraine | 233 | 1.5 | |
| Ireland | – | World | 89 829 | 100.0 | – | World | 93 820 | 100.0 |
| | – | OECD | 70 544 | 78.5 | – | OECD | 78 857 | 84.1 |
| | 1 | EU27 | 56 466 | 62.9 | 1 | EU27 | 43 413 | 46.3 |
| | 2 | United States | 7 994 | 8.9 | 2 | United States | 32 795 | 35.0 |
| | 3 | China | 2 911 | 3.2 | 3 | Bermuda ¹ | 3 411 | 3.6 |
| | 4 | Switzerland | 1 774 | 2.0 | 4 | Switzerland | 818 | 0.9 |
| | 5 | Russian Federation | 1 400 | 1.6 | 5 | Japan | 779 | 0.8 |
| 6 | Bermuda ¹ | 1 229 | 1.4 | 6 | Australia | 650 | 0.7 | |
| 7 | Japan | 1 215 | 1.4 | 7 | Canada | 380 | 0.4 | |
| Italy | – | World | 111 701 | 100.0 | – | World | 121 251 | 100.0 |
| | – | OECD | 91 398 | 81.8 | – | OECD | 96 031 | 79.2 |
| | 1 | EU27 | 70 274 | 62.9 | 1 | EU27 | 75 567 | 62.3 |
| | 2 | United States | 10 759 | 9.6 | 2 | United States | 9 724 | 8.0 |
| | 3 | Switzerland | 6 724 | 6.0 | 3 | Switzerland | 6 705 | 5.5 |
| | 4 | Gulf Arabian countries | 2 373 | 2.1 | 4 | Turkey | 1 842 | 1.5 |
| | 5 | Japan | 1 343 | 1.2 | 5 | Maghreb countries | 1 744 | 1.4 |
| 6 | Australia | 1 281 | 1.1 | 6 | Gulf Arabian countries | 1 663 | 1.4 | |
| 7 | Canada | 1 262 | 1.1 | 7 | China | 1 575 | 1.3 | |
| Japan | – | World | 129 026 | 100.0 | – | World | 150 232 | 100.0 |
| | – | OECD | 82 916 | 64.3 | – | OECD | 93 966 | 62.5 |
| | 1 | United States | 34 909 | 27.1 | 1 | United States | 43 041 | 28.6 |
| | 2 | EU27 | 33 039 | 25.6 | 2 | EU27 | 33 013 | 22.0 |
| | 3 | Singapore | 9 972 | 7.7 | 3 | China | 8 141 | 5.4 |
| | 4 | Chinese Taipei | 9 005 | 7.0 | 4 | Singapore | 8 091 | 5.4 |
| | 5 | China | 8 156 | 6.3 | 5 | Korea | 7 178 | 4.8 |
| 6 | Korea | 7 621 | 5.9 | 6 | Hong Kong, China | 5 953 | 4.0 | |
| 7 | Thailand | 4 219 | 3.3 | 7 | Chinese Taipei | 4 159 | 2.8 | |
| Korea | – | World | 63 349 | 100.0 | – | World | 83 116 | 100.0 |
| | – | – | – | – | – | – | – | – |
| | 1 | United States | 16 262 | 25.7 | 1 | United States | 22 636 | 27.2 |
| | 2 | EU27 | 11 030 | 17.4 | 2 | EU27 | 16 944 | 20.4 |
| | 3 | China | 8 974 | 14.2 | 3 | Japan | 9 866 | 11.9 |
| | 4 | Japan | 6 719 | 10.6 | 4 | China | 8 952 | 10.8 |
| | 5 | – | – | – | 5 | – | – | – |
| 6 | – | – | – | 6 | – | – | – | |
| 7 | – | – | – | 7 | – | – | – | |
| Luxembourg | – | World | 64 338 | 100.0 | – | World | 37 332 | 100.0 |
| | – | OECD | 60 008 | 93.3 | – | OECD | 35 355 | 94.7 |
| | 1 | EU27 | 48 303 | 75.1 | 1 | EU27 | 26 371 | 70.6 |
| | 2 | Switzerland | 6 619 | 10.3 | 2 | Switzerland | 5 700 | 15.3 |
| | 3 | United States | 3 145 | 4.9 | 3 | United States | 2 454 | 6.6 |
| | 4 | Japan | 1 270 | 2.0 | 4 | Japan | 491 | 1.3 |
| | 5 | Hong Kong, China | 758 | 1.2 | 5 | Singapore | 379 | 1.0 |
| 6 | Chinese Taipei | 656 | 1.0 | 6 | Hong Kong, China | 279 | 0.7 | |
| 7 | Singapore | 353 | 0.5 | 7 | Chinese Taipei | 150 | 0.4 | |

| Reporting country | Rank | Services exports | | | Rank | Services imports | | |
|--------------------------------|--------|------------------------|---------------------|-------|-------------------------|----------------------|---------------------|-------|
| | | Partner | Value (million USD) | Share | | Partner | Value (million USD) | Share |
| Mexico² | – | World | 11 803 | 100.0 | – | World | 7 600 | 100.0 |
| | – | | | – | – | | | – |
| | 1 | United States | 9 769 | 82.8 | 1 | United States | 6 774 | 89.1 |
| | 2 | Canada | 326 | 2.8 | 2 | | | – |
| | 3 | | | – | 3 | | | – |
| | 4 | | | – | 4 | | | – |
| | 5 | | | – | 5 | | | – |
| | 6 | | | – | 6 | | | – |
| Netherlands | – | World | 111 592 | 100.0 | – | World | 98 162 | 100.0 |
| | – | OECD | 85 651 | 76.8 | – | OECD | 80 494 | 82.0 |
| | 1 | EU27 | 65 876 | 59.0 | 1 | EU27 | 60 175 | 61.3 |
| | 2 | United States | 10 359 | 9.3 | 2 | United States | 12 723 | 13.0 |
| | 3 | Switzerland | 3 686 | 3.3 | 3 | Switzerland | 3 806 | 3.9 |
| | 4 | Singapore | 2 221 | 2.0 | 4 | Bermuda ¹ | 1 741 | 1.8 |
| | 5 | Gulf Arabian countries | 2 192 | 2.0 | 5 | China | 1 529 | 1.6 |
| | 6 | Bermuda ¹ | 1 649 | 1.5 | 6 | Singapore | 1 255 | 1.3 |
| New Zealand³ | – | World | 1 756 | 100 | – | World | 2 702 | 100 |
| | – | | | – | – | | | – |
| | 1 | Australia | 674 | 38.4 | 1 | Australia | 864 | 32.0 |
| | 2 | United States | 409 | 23.3 | 2 | United States | 629 | 23.3 |
| | 3 | Japan | 57 | 3.2 | 3 | Singapore | 114 | 4.2 |
| | 4 | Singapore | 48 | 2.7 | 4 | Japan | 46 | 1.7 |
| | 5 | Hong Kong, China | 16 | 0.9 | 5 | Hong Kong, China | 23 | 0.9 |
| | 6 | China | 12 | 0.7 | 6 | China | 18 | 0.7 |
| Norway | – | World | 40 399 | 100.0 | – | World | 39 538 | 100.0 |
| | – | | | – | – | | | – |
| | 1 | EU27 | 24 088 | 59.6 | 1 | EU27 | 29 337 | 74.2 |
| | 2 | United States | 11 247 | 27.8 | 2 | United States | 6 029 | 15.2 |
| | 3 | Switzerland | 1 051 | 2.6 | 3 | Switzerland | 623 | 1.6 |
| | 4 | Japan | 818 | 2.0 | 4 | Canada | 409 | 1.0 |
| | 5 | Canada | 555 | 1.4 | 5 | Japan | 349 | 0.9 |
| | 6 | Australia | 402 | 1.0 | 6 | Australia | 314 | 0.8 |
| Poland | – | World | 28 548 | 100.0 | – | World | 23 921 | 100.0 |
| | – | OECD | 24 088 | 84.4 | – | OECD | 20 781 | 86.9 |
| | 1 | EU27 | 21 284 | 74.6 | 1 | EU27 | 18 183 | 76.0 |
| | 2 | United States | 1 680 | 5.9 | 2 | United States | 1 827 | 7.6 |
| | 3 | Switzerland | 1 276 | 4.5 | 3 | Switzerland | 716 | 3.0 |
| | 4 | Ukraine | 1 200 | 4.2 | 4 | Russian Federation | 530 | 2.2 |
| | 5 | Russian Federation | 987 | 3.5 | 5 | Ukraine | 434 | 1.8 |
| | 6 | Belarus ¹ | 626 | 2.2 | 6 | Norway | 337 | 1.4 |
| Portugal | – | World | 23 064 | 100.0 | – | World | 13 912 | 100.0 |
| | – | OECD | 20 396 | 88.4 | – | OECD | 12 180 | 87.6 |
| | 1 | EU27 | 17 689 | 76.7 | 1 | EU27 | 10 026 | 72.1 |
| | 2 | United States | 1 173 | 5.1 | 2 | Switzerland | 1 105 | 7.9 |
| | 3 | Switzerland | 989 | 4.3 | 3 | United States | 831 | 6.0 |
| | 4 | Brazil | 771 | 3.3 | 4 | Brazil | 480 | 3.5 |
| | 5 | Angola ¹ | 575 | 2.5 | 5 | Angola ¹ | 146 | 1.1 |
| | 6 | Norway | 242 | 1.0 | 6 | Canada | 89 | 0.6 |
| 7 | Canada | 213 | 0.9 | 7 | Cape Verde ¹ | 64 | 0.5 | |

| Reporting country | Rank | Services exports | | | Rank | Services imports | | |
|---------------------------|----------------------------|------------------------|---------------------|-------|------------------|-------------------------|---------------------|-------|
| | | Partner | Value (million USD) | Share | | Partner | Value (million USD) | Share |
| Slovak Republic | – | World | 7 021 | 100.0 | – | World | 6 491 | 100.0 |
| | – | OECD | 5 775 | 82.3 | – | OECD | 5 631 | 86.8 |
| | 1 | EU27 | 5 565 | 79.3 | 1 | EU27 | 5 434 | 83.7 |
| | 2 | Russian Federation | 761 | 10.8 | 2 | United States | 252 | 3.9 |
| | 3 | United States | 222 | 3.2 | 3 | Switzerland | 156 | 2.4 |
| | 4 | Switzerland | 159 | 2.3 | 4 | Russian Federation | 137 | 2.1 |
| | 5 | Ukraine | 45 | 0.6 | 5 | Ukraine | 94 | 1.4 |
| 6 | Croatia | 34 | 0.5 | 6 | Croatia | 89 | 1.4 | |
| 7 | Liechtenstein ¹ | 20 | 0.3 | 7 | Hong Kong, China | 45 | 0.7 | |
| Spain | – | World | 128 861 | 100.0 | – | World | 98 542 | 100.0 |
| | – | OECD | 114 929 | 89.2 | – | OECD | 82 994 | 84.2 |
| | 1 | EU27 | 93 478 | 72.5 | 1 | EU27 | 65 252 | 66.2 |
| | 2 | United States | 9 516 | 7.4 | 2 | United States | 8 876 | 9.0 |
| | 3 | Switzerland | 7 036 | 5.5 | 3 | Switzerland | 4 788 | 4.9 |
| | 4 | Norway | 1 822 | 1.4 | 4 | China | 1 656 | 1.7 |
| | 5 | Gulf Arabian countries | 1 767 | 1.4 | 5 | Maghreb countries | 1 558 | 1.6 |
| 6 | Mexico | 1 469 | 1.1 | 6 | Canada | 1 300 | 1.3 | |
| 7 | Russian Federation | 886 | 0.7 | 7 | Mexico | 943 | 1.0 | |
| Sweden | – | World | 63 387 | 100.0 | – | World | 47 785 | 100.0 |
| | – | OECD | 49 367 | 77.9 | – | OECD | 40 069 | 83.9 |
| | 1 | EU27 | 31 484 | 49.7 | 1 | EU27 | 29 624 | 62.0 |
| | 2 | Norway | 7 279 | 11.5 | 2 | United States | 6 627 | 13.9 |
| | 3 | United States | 6 542 | 10.3 | 3 | Norway | 2 247 | 4.7 |
| | 4 | Switzerland | 2 517 | 4.0 | 4 | Switzerland | 957 | 2.0 |
| | 5 | Gulf Arabian countries | 1 520 | 2.4 | 5 | Thailand | 620 | 1.3 |
| 6 | China | 900 | 1.4 | 6 | Canada | 516 | 1.1 | |
| 7 | Russian Federation | 892 | 1.4 | 7 | China | 491 | 1.0 | |
| Turkey⁴ | – | World | 18 487 | 100.0 | – | World | 3 260 | 100.0 |
| | – | OECD | 12 986 | 70.2 | – | | | – |
| | 1 | Russian Federation | 1 315 | 7.1 | 1 | | | – |
| | 2 | United States | 761 | 4.1 | 2 | | | – |
| | 3 | Ukraine | 287 | 1.6 | 3 | | | – |
| | 4 | Switzerland | 264 | 1.4 | 4 | | | – |
| | 5 | Iran | 264 | 1.4 | 5 | | | – |
| 6 | Israel | 194 | 1.0 | 6 | | | – | |
| 7 | Australia | 191 | 1.0 | 7 | | | – | |
| United Kingdom | – | World | 279 407 | 100.0 | – | World | 201 423 | 100.0 |
| | – | OECD | 211 943 | 75.9 | – | OECD | 157 468 | 78.2 |
| | 1 | EU27 | 112 134 | 40.1 | 1 | EU27 | 105 210 | 52.2 |
| | 2 | United States | 61 188 | 21.9 | 2 | United States | 32 881 | 16.3 |
| | 3 | Switzerland | 11 827 | 4.2 | 3 | Switzerland | 5 441 | 2.7 |
| | 4 | Gulf Arabian countries | 11 177 | 4.0 | 4 | Japan | 5 400 | 2.7 |
| | 5 | Japan | 8 462 | 3.0 | 5 | Gulf Arabian countries | 4 336 | 2.2 |
| 6 | Singapore | 6 405 | 2.3 | 6 | India | 3 580 | 1.8 | |
| 7 | Australia | 6 279 | 2.2 | 7 | Australia | 3 510 | 1.7 | |
| United States | – | World | 497 245 | 100.0 | – | World | 378 130 | 100.0 |
| | – | | | – | – | | | – |
| | 1 | EU27 | 182 494 | 36.7 | 1 | EU27 | 145 795 | 38.6 |
| | 2 | Canada | 43 273 | 8.7 | 2 | Japan | 26 204 | 6.9 |
| | 3 | Japan | 41 154 | 8.3 | 3 | Canada | 25 153 | 6.7 |
| | 4 | Mexico | 23 803 | 4.8 | 4 | Bermuda ^{1, 5} | 16 527 | 4.4 |
| | 5 | China | 14 205 | 2.9 | 5 | Mexico | 15 795 | 4.2 |
| 6 | Korea | 13 646 | 2.7 | 6 | India | 9 663 | 2.6 | |
| 7 | Australia | 11 075 | 2.2 | 7 | Korea | 8 894 | 2.4 | |

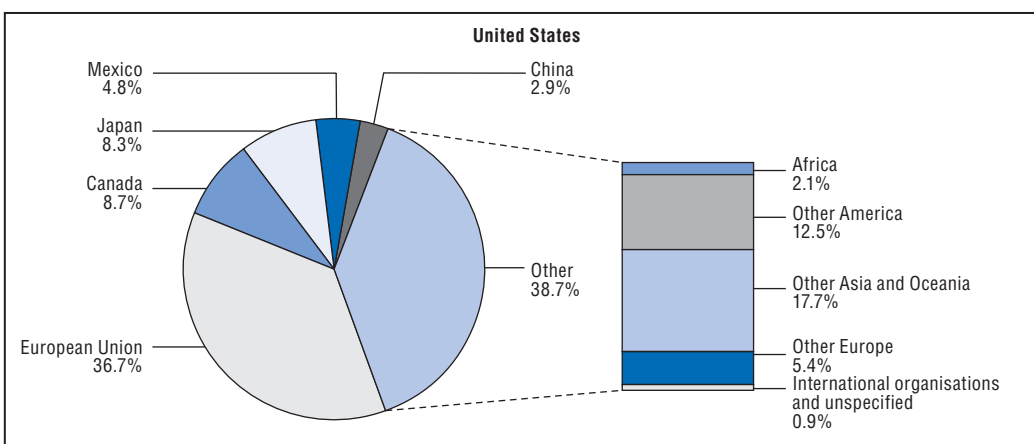
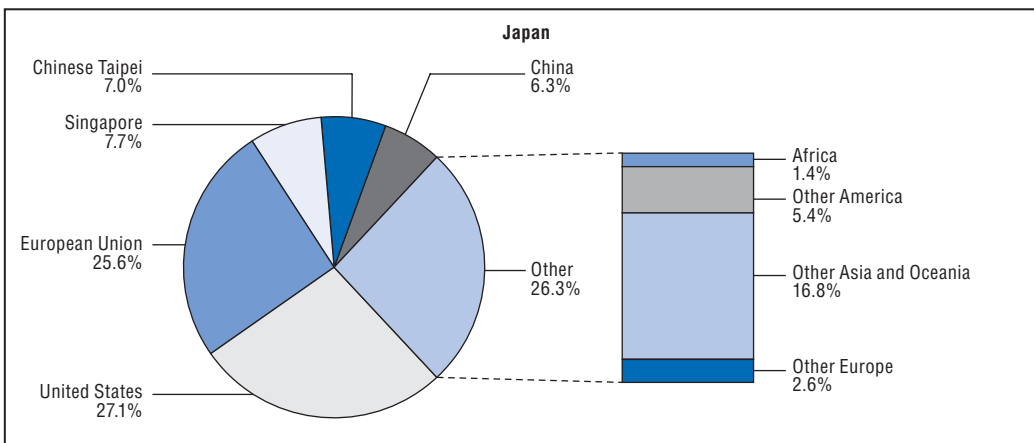
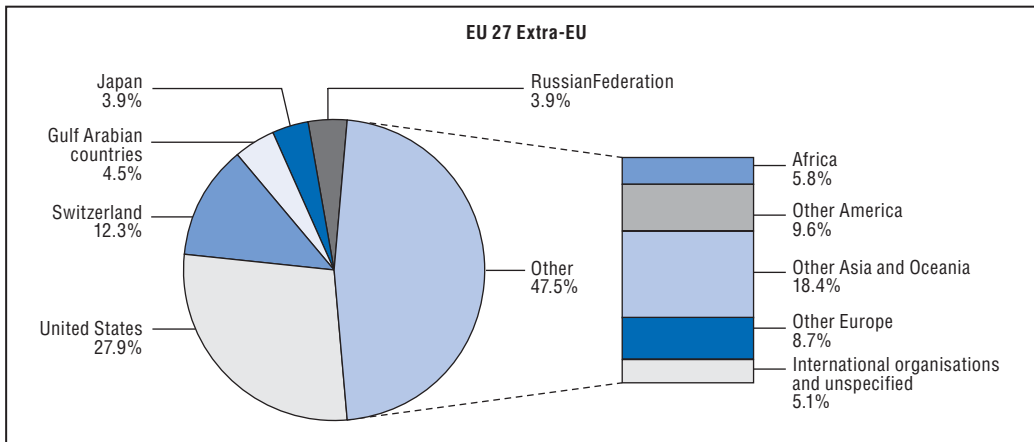
Table built on the basis of information available to the OECD. EU27 is considered as a whole and so EU27 member countries are not included in the Table.

- 1) This partner country is provided only in the electronic edition (CD-ROM) of the publication.
- 2) Refers to *Travel* and for year 2005.
- 3) Refers to *Other commercial services* (excluding *Insurance services*).
- 4) Refers to *Travel*.
- 5) Data refer to private services.

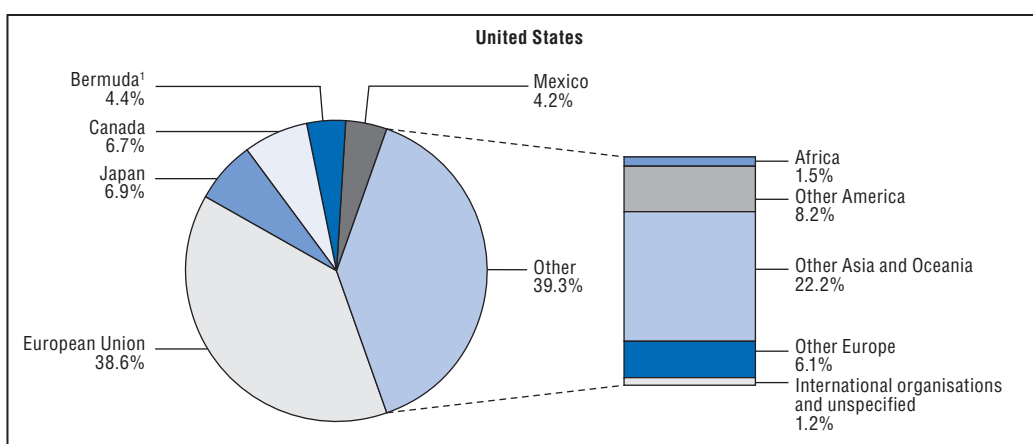
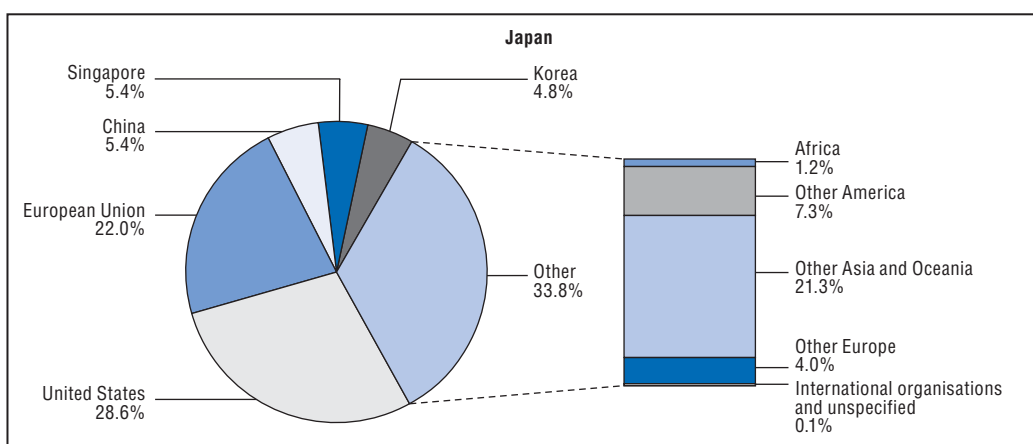
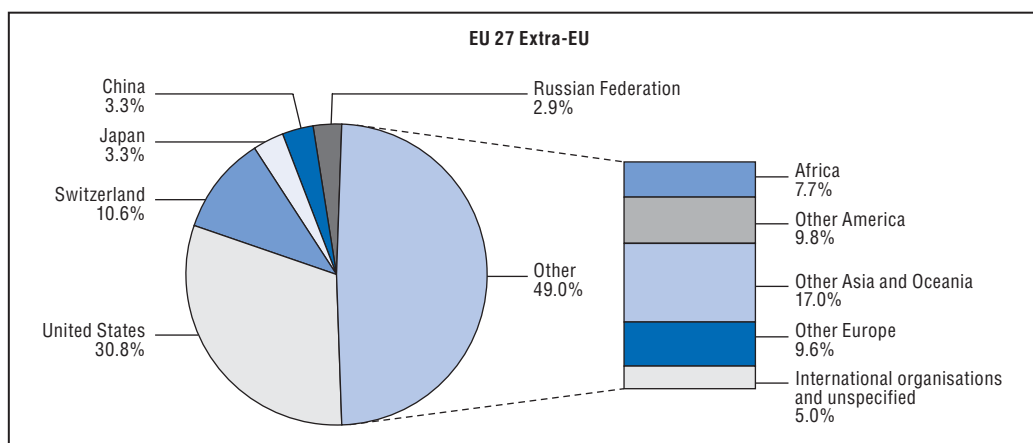
Tableau élaboré sur la base d'informations disponibles à l'OCDE. La zone UE27 est considérée dans son ensemble. Les pays membres pris individuellement ne sont ainsi pas inclus dans le Tableau.

- 1) Ce pays partenaire n'est disponible que dans la version électronique de la publication (CD-Rom).
- 2) Se réfère aux *Voyages* pour l'année 2005.
- 3) Se réfère aux *Autres services commerciaux*, à l'exclusion des *Services d'assurance*.
- 4) Se réfère aux *Voyages*.
- 5) Se réfère aux services privés.

**Services export trading partners, 2007 /
Partenaires commerciaux pour les exportations de services, 2007**



**Services import trading partners, 2007 /
Partenaires commerciaux pour les importations de services, 2007**



1. Refers to private services. / Se réfère aux services privés.

Part II / Partie II

Country tables / Tableaux par pays

This part includes for 2004 to 2007 partner country data for 28 OECD member countries, European Union 25, European Union 27, Euro area and Hong Kong, China. It provides data on service exports and imports by country with over 55 partner countries, continents and geographic/economic regional groupings (see Annex for definitions of geographic and economic groupings shown) for trade in services as a whole. Equivalent tables are shown for Transport, Travel, Other commercial services and Government services. This paper edition does not explicitly show the geographical categories not elsewhere specified “n.e.s” but they can be deduced by subtraction from the regional total of the specified country components.

Cette partie présente de 2004 à 2007 des données par pays partenaires pour 28 pays membres de l'OCDE, l'Union européenne 25, l'Union européenne 27, la Zone euro et Hong Kong, Chine. Elle fournit des données sur les importations et exportations de services par pays vers plus de 55 pays partenaires, continents et entités géographiques (voir dans l'annexe les définitions des entités géographiques) pour le total des services, le transport, les voyages, les autres services commerciaux et ceux des administrations publiques. Cette édition ne présente pas explicitement les catégories non spécifiées ailleurs (n.s.a.) mais elles peuvent être déduites par soustraction des composantes du total régional.

Negative flows. Readers should note that according to the balance of payments manual, and according to the compilation practices of countries, it is theoretically possible in a very few cases, to have negative flows of exports or credits for services, for example for i) merchanting services where the service is measured by the margin of sale price minus purchase price or ii) insurance services where the service is estimated by premiums minus claims. These negative flows are usually sufficiently rare to ignore in the big picture, but the more detail that is shown, the more likely individual cases may appear and a small number of such cases can be found in the country tables. Metadata are very sparse in this volume. For detail, please refer to the OECD statistics on international Trade in Services, Vol. 1, Detailed Tables by Services Category.

Flux négatifs. Il est porté à l'attention du lecteur que, conformément au Manuel de la balance des paiements et aux méthodes de compilation nationales, il est théoriquement possible dans un nombre restreint de cas, d'obtenir des flux d'exportation de services négatifs. C'est le cas par exemple i) pour le service de négoce où le service est estimé par la marge entre le prix de vente et le prix d'achat du bien négocié ou ii) pour les assurances où les services sont mesurés en soustrayant les primes des indemnités d'assurances. Ces flux négatifs sont suffisamment rares pour être globalement négligés. Il faut toutefois noter que, plus les données présentées sont détaillées, plus de tels cas sont susceptibles de se produire et apparaissent effectivement dans les tableaux par pays. La quantité de métadonnées étant très limitée dans ce volume, il faut pour obtenir plus de détail, se référer aux Statistiques de l'OCDE sur les échanges internationaux de Services, vol. 1, Tableaux détaillés par catégories de services.

Australia / Australie

| | |
|--|----|
| Total services | 34 |
| Transportation / Transports | 35 |
| Travel / Voyages | 36 |
| Other commercial services / Autres services commerciaux | 37 |
| Government services n.i.e. / Services des administrations publiques n.c.a. | 38 |

AUSTRALIA / AUSTRALIE

Million USD

Total services

Millions USD

| Trade with / Commerce avec | Exports | | | | Imports | | | | Trade with / Commerce avec |
|--|---------------|---------------|---------------|---------------|---------------|---------------|---------------|---------------|--|
| | 2004 | 2005 | 2006 | 2007 | 2004 | 2005 | 2006 | 2007 | |
| World | 28 441 | 31 048 | 33 058 | 40 199 | 27 932 | 30 513 | 32 188 | 38 535 | Monde |
| EU 27 | 5 859 | 6 079 | 6 217 | 7 274 | 6 535 | 7 135 | 7 462 | 8 434 | UE 27 |
| Euro area | .. | .. | .. | .. | .. | .. | .. | .. | Zone euro |
| OECD¹ | 15 539 | 16 554 | 17 300 | 19 983 | 15 971 | 17 242 | 17 992 | 20 584 | OCDE¹ |
| NAFTA | 3 841 | 4 202 | 4 741 | 5 519 | 5 245 | 5 694 | 6 112 | 7 503 | ALENA |
| Canada | 363 | 403 | 531 | 619 | 419 | 488 | 463 | 570 | Canada |
| Mexico | 26 | 31 | 33 | 61 | 17 | 19 | 20 | 26 | Mexique |
| United States ² | 3 452 | 3 768 | 4 178 | 4 839 | 4 809 | 5 187 | 5 629 | 6 906 | États-Unis ² |
| OECD Asia and Oceania | 5 288 | 5 787 | 5 861 | 6 637 | 3 259 | 3 442 | 3 608 | 4 025 | OCDE Asie et Océanie |
| Australia | .. | .. | .. | .. | .. | .. | .. | .. | Australie |
| Japan | 2 386 | 2 439 | 2 330 | 2 234 | 1 470 | 1 585 | 1 591 | 1 608 | Japon |
| Korea | 839 | 1 034 | 1 231 | 1 554 | 240 | 263 | 316 | 414 | Corée |
| New Zealand | 2 064 | 2 314 | 2 300 | 2 849 | 1 548 | 1 594 | 1 701 | 2 002 | Nouvelle-Zélande |
| OECD Europe | 6 410 | 6 566 | 6 698 | 7 826 | 7 468 | 8 105 | 8 272 | 9 056 | OCDE Europe |
| Austria | .. | .. | .. | .. | .. | .. | .. | .. | Autriche |
| Belgium ³ | 123 | 116 | 113 | 156 | 38 | 51 | 48 | 46 | Belgique ³ |
| Czech Republic | .. | .. | .. | .. | .. | .. | .. | .. | République tchèque |
| Denmark | .. | .. | .. | .. | .. | .. | .. | .. | Danemark |
| Finland | .. | .. | .. | .. | .. | .. | .. | .. | Finlande |
| France ⁴ | 346 | 354 | 384 | 464 | 473 | 527 | 490 | 614 | France ⁴ |
| Germany | 676 | 669 | 668 | 838 | 972 | 973 | 971 | 1 130 | Allemagne |
| Greece | 42 | 24 | 23 | 30 | 167 | 210 | 195 | 224 | Grèce |
| Hungary | .. | .. | .. | .. | .. | .. | .. | .. | Hongrie |
| Iceland | .. | .. | .. | .. | .. | .. | .. | .. | Islande |
| Ireland | 272 | 267 | 255 | 320 | 177 | 183 | 181 | 186 | Irlande |
| Italy | 182 | 198 | 209 | 255 | 384 | 404 | 472 | 540 | Italie |
| Luxembourg ³ | .. | .. | .. | .. | .. | .. | .. | .. | Luxembourg ³ |
| Netherlands | 328 | 376 | 301 | 343 | 495 | 446 | 399 | 559 | Pays-Bas |
| Norway | 183 | 155 | 140 | 160 | 113 | 149 | 173 | 171 | Norvège |
| Poland | .. | .. | .. | .. | .. | .. | .. | .. | Pologne |
| Portugal | .. | .. | .. | .. | .. | .. | .. | .. | Portugal |
| Slovak Republic | .. | .. | .. | .. | .. | .. | .. | .. | République slovaque |
| Spain | .. | .. | .. | .. | .. | .. | .. | .. | Espagne |
| Sweden | 165 | 179 | 179 | 200 | 76 | 79 | 67 | 90 | Suède |
| Switzerland | 306 | 338 | 381 | 479 | 771 | 843 | 866 | 989 | Suisse |
| Turkey | .. | .. | .. | .. | .. | .. | .. | .. | Turquie |
| United Kingdom | 3 313 | 3 390 | 3 470 | 3 932 | 3 077 | 3 275 | 2 875 | 3 364 | Royaume-Uni |
| Non-OECD¹ | 10 949 | 12 504 | 13 332 | 17 438 | 10 886 | 12 090 | 12 501 | 16 402 | Non OCDE¹ |
| Africa⁵ | 533 | 565 | 623 | 863 | 326 | 374 | 424 | 513 | Afrique⁵ |
| Egypt | .. | .. | .. | .. | .. | .. | .. | .. | Égypte |
| Maghreb countries | .. | .. | .. | .. | .. | .. | .. | .. | Pays du Maghreb |
| Nigeria | .. | .. | .. | .. | .. | .. | .. | .. | Nigeria |
| South Africa | 206 | 193 | 184 | 290 | 166 | 192 | 226 | 254 | Afrique du Sud |
| America⁶ | 213 | 256 | 338 | 567 | 284 | 285 | 328 | 416 | Amérique⁶ |
| Central America and Caribbean⁷ | 41 | 26 | 27 | 45 | 184 | 165 | 189 | 242 | Amérique centrale et Caraïbes⁷ |
| South America | .. | .. | .. | .. | .. | .. | .. | .. | Amérique du Sud |
| Argentina | .. | .. | .. | .. | .. | .. | .. | .. | Argentine |
| Brazil | .. | .. | .. | .. | .. | .. | .. | .. | Brésil |
| Chile | 13 | 22 | 53 | 101 | 37 | 59 | 90 | 163 | Chili |
| Colombia | .. | .. | .. | .. | .. | .. | .. | .. | Colombie |
| Venezuela | .. | .. | .. | .. | .. | .. | .. | .. | Venezuela |
| Asia and Oceania | 9 990 | 11 438 | 12 049 | 15 557 | 9 687 | 10 604 | 11 191 | 14 101 | Asie et Océanie |
| Middle East | .. | .. | .. | .. | .. | .. | .. | .. | Moyen Orient |
| Iran | .. | .. | .. | .. | .. | .. | .. | .. | Iran |
| Israel | .. | .. | .. | .. | .. | .. | .. | .. | Israël |
| Gulf Arabian Countries | .. | .. | .. | .. | .. | .. | .. | .. | Pays arabes du Golfe |
| Saudi Arabia | .. | .. | .. | .. | .. | .. | .. | .. | Arabie saoudite |
| Other Asia | .. | .. | .. | .. | .. | .. | .. | .. | Autres Asie |
| China | 1 868 | 2 320 | 2 501 | 3 289 | 820 | 921 | 838 | 1 058 | Chine |
| Hong Kong, China | 1 184 | 1 219 | 1 199 | 1 317 | 1 112 | 1 232 | 1 258 | 1 459 | Hong Kong, Chine |
| India | 613 | 961 | 1 157 | 1 725 | 193 | 241 | 287 | 384 | Inde |
| Indonesia | 685 | 653 | 629 | 750 | 723 | 676 | 415 | 597 | Indonésie |
| Malaysia | 829 | 936 | 899 | 1 111 | 539 | 614 | 653 | 851 | Malaisie |
| Pakistan | .. | .. | .. | .. | .. | .. | .. | .. | Pakistan |
| Philippines | 103 | 134 | 147 | 222 | 209 | 210 | 213 | 256 | Philippines |
| Singapore | 1 684 | 1 928 | 2 143 | 2 653 | 2 293 | 2 713 | 3 109 | 3 939 | Singapour |
| Chinese Taipei | 352 | 377 | 367 | 431 | 160 | 186 | 199 | 189 | Taipei chinois |
| Thailand | 452 | 491 | 517 | 673 | 639 | 698 | 918 | 1 347 | Thaïlande |
| Oceania | 621 | 678 | 664 | 805 | 913 | 1 033 | 1 127 | 1 279 | Océanie |
| Europe | 213 | 245 | 322 | 451 | 590 | 827 | 558 | 1 372 | Europe |
| Baltic Countries | .. | .. | .. | .. | .. | .. | .. | .. | Pays baltes |
| Bulgaria | .. | .. | .. | .. | .. | .. | .. | .. | Bulgarie |
| Croatia | .. | .. | .. | .. | .. | .. | .. | .. | Croatie |
| Russian Federation | 34 | 39 | 51 | 71 | 33 | 42 | 51 | 62 | Fédération de Russie |
| Slovenia | .. | .. | .. | .. | .. | .. | .. | .. | Slovénie |
| Ukraine | .. | .. | .. | .. | .. | .. | .. | .. | Ukraine |
| International organisations | - | - | - | - | - | - | - | - | Organisations internationales |
| Unspecified | 1 953 | 1 990 | 2 425 | 2 779 | 1 074 | 1 182 | 1 694 | 1 549 | Non spécifiés |
| Total Africa⁵ | 533 | 565 | 623 | 863 | 326 | 374 | 424 | 513 | Total de l'Afrique⁵ |
| Total America⁶ | 4 055 | 4 457 | 5 079 | 6 085 | 5 528 | 5 979 | 6 440 | 7 919 | Total de l'Amérique⁶ |
| Total Asia and Oceania⁸ | 15 278 | 17 225 | 17 910 | 22 195 | 12 946 | 14 046 | 14 800 | 18 126 | Total de l'Asie et de l'Océanie⁸ |
| Total Europe⁹ | 6 623 | 6 811 | 7 020 | 8 277 | 8 057 | 8 932 | 8 830 | 10 428 | Total de l'Europe⁹ |

AUSTRALIA / AUSTRALIE

Million USD

Transportation / Transports

Millions USD

| Trade with / Commerce avec | Exports | | | | Imports | | | | Trade with / Commerce avec |
|--|--------------|--------------|--------------|--------------|--------------|---------------|---------------|---------------|--|
| | 2004 | 2005 | 2006 | 2007 | 2004 | 2005 | 2006 | 2007 | |
| World | 5 782 | 6 170 | 6 353 | 7 215 | 9 680 | 10 764 | 11 322 | 13 042 | Monde |
| EU 27 | 1 099 | 1 119 | 1 038 | 1 215 | 1 996 | 2 216 | 2 448 | 2 494 | UE 27 |
| Euro area | .. | .. | .. | .. | .. | .. | .. | .. | Zone euro |
| OECD¹ | 2 935 | 3 174 | 3 167 | 3 514 | 4 399 | 4 842 | 4 936 | 4 851 | OCDE¹ |
| NAFTA | .. | .. | .. | 848 | .. | .. | 586 | 654 | ALENA |
| Canada | 40 | 53 | 130 | 106 | .. | .. | 80 | 92 | Canada |
| Mexico | .. | .. | .. | 5 | - | - | - | - | Mexique |
| United States ² | 452 | 589 | 633 | 736 | 447 | 447 | 506 | 561 | États-Unis ² |
| OECD Asia and Oceania | 1 186 | 1 207 | 1 184 | 1 243 | 1 322 | 1 456 | 1 459 | 1 509 | OCDE Asie et Océanie |
| Australia | .. | .. | .. | .. | .. | .. | .. | .. | Australie |
| Japan | 749 | 720 | 709 | 664 | 868 | 954 | 914 | 808 | Japon |
| Korea | 67 | 104 | 111 | 148 | 133 | 159 | 191 | 241 | Corée |
| New Zealand | 370 | 383 | 364 | 430 | 321 | 344 | 353 | 459 | Nouvelle-Zélande |
| OECD Europe | .. | .. | .. | 1 424 | .. | .. | 2 891 | 2 689 | OCDE Europe |
| Austria | .. | .. | .. | .. | .. | .. | .. | .. | Autriche |
| Belgium ³ | .. | .. | .. | 42 | - | - | - | - | Belgique ³ |
| Czech Republic | .. | .. | .. | .. | .. | .. | .. | .. | République tchèque |
| Denmark | .. | .. | .. | .. | .. | .. | .. | .. | Danemark |
| Finland | .. | .. | .. | .. | .. | .. | .. | .. | Finlande |
| France ⁴ | 62 | .. | 43 | 45 | 134 | 134 | 83 | 52 | France ⁴ |
| Germany | 187 | 164 | 139 | 178 | 601 | 559 | 481 | 633 | Allemagne |
| Greece | - | - | - | - | 7 | 6 | 6 | 7 | Grèce |
| Hungary | .. | .. | .. | .. | .. | .. | .. | .. | Hongrie |
| Iceland | .. | .. | .. | .. | .. | .. | .. | .. | Islande |
| Ireland | .. | .. | .. | .. | .. | .. | .. | 8 | Irlande |
| Italy | 26 | 27 | 26 | 35 | .. | .. | .. | 3 | Italie |
| Luxembourg ³ | .. | .. | .. | .. | .. | .. | .. | .. | Luxembourg ³ |
| Netherlands | 85 | 105 | 33 | 41 | 119 | 101 | .. | 56 | Pays-Bas |
| Norway | 71 | 51 | 47 | 62 | 56 | 82 | 110 | 117 | Norvège |
| Poland | .. | .. | .. | .. | .. | .. | .. | .. | Pologne |
| Portugal | .. | .. | .. | .. | .. | .. | .. | .. | Portugal |
| Slovak Republic | .. | .. | .. | .. | .. | .. | .. | .. | République slovaque |
| Spain | .. | .. | .. | .. | .. | .. | .. | .. | Espagne |
| Sweden | .. | .. | .. | .. | .. | .. | .. | .. | Suède |
| Switzerland | 106 | 151 | 160 | 214 | 507 | 548 | 549 | 595 | Suisse |
| Turkey | .. | .. | .. | .. | .. | .. | .. | .. | Turquie |
| United Kingdom | 568 | 632 | 571 | 661 | 711 | 792 | 479 | 527 | Royaume-Uni |
| Non-OECD¹ | 1 622 | 1 867 | 2 012 | 2 646 | 4 778 | 5 342 | 5 434 | 7 856 | Non OCDE¹ |
| Africa⁵ | .. | .. | .. | 129 | 75 | 80 | 78 | 95 | Afrique⁵ |
| Egypt | .. | .. | .. | .. | .. | .. | .. | .. | Égypte |
| Maghreb countries | .. | .. | .. | .. | .. | .. | .. | .. | Pays du Maghreb |
| Nigeria | .. | .. | .. | .. | .. | .. | .. | .. | Nigeria |
| South Africa | .. | .. | .. | 103 | 53 | 54 | 56 | 62 | Afrique du Sud |
| America⁶ | .. | .. | .. | 40 | .. | .. | .. | .. | Amérique⁶ |
| Central America and Caribbean⁷ | - | - | - | - | - | - | - | - | Amérique centrale et Caraïbes⁷ |
| South America | .. | .. | .. | .. | .. | .. | .. | .. | Amérique du Sud |
| Argentina | .. | .. | .. | .. | .. | .. | .. | .. | Argentine |
| Brazil | .. | .. | .. | .. | .. | .. | .. | .. | Brésil |
| Chile | .. | .. | .. | 8 | .. | .. | .. | 54 | Chili |
| Colombia | .. | .. | .. | .. | .. | .. | .. | .. | Colombie |
| Venezuela | .. | .. | .. | .. | .. | .. | .. | .. | Venezuela |
| Asia and Oceania | .. | .. | .. | 2 309 | .. | .. | .. | .. | Asie et Océanie |
| Middle East | .. | .. | .. | .. | .. | .. | .. | .. | Moyen Orient |
| Iran | .. | .. | .. | .. | .. | .. | .. | .. | Iran |
| Israel | .. | .. | .. | .. | .. | .. | .. | .. | Israël |
| Gulf Arabian Countries | .. | .. | .. | .. | .. | .. | .. | .. | Pays arabes du Golfe |
| Saudi Arabia | .. | .. | .. | .. | .. | .. | .. | .. | Arabie saoudite |
| Other Asia | .. | .. | .. | .. | .. | .. | .. | .. | Autres Asie |
| China | 123 | 153 | 160 | 209 | 342 | 328 | 248 | 302 | Chine |
| Hong Kong, China | 218 | 219 | 235 | 272 | 542 | 595 | 609 | 676 | Hong Kong, Chine |
| India | 21 | 29 | 63 | 82 | .. | .. | .. | 3 | Inde |
| Indonesia | 62 | 53 | 40 | 48 | 156 | 142 | 104 | 134 | Indonésie |
| Malaysia | 66 | 81 | 86 | 114 | 274 | 321 | 341 | 441 | Malaisie |
| Pakistan | .. | .. | .. | .. | .. | .. | .. | .. | Pakistan |
| Philippines | .. | .. | 9 | 13 | - | - | - | - | Philippines |
| Singapore | 626 | 793 | 895 | 1 071 | 1 798 | 2 178 | 2 515 | 3 232 | Singapour |
| Chinese Taipei | 30 | 24 | 23 | 24 | 73 | 107 | 119 | 98 | Taipei chinois |
| Thailand | .. | .. | 71 | 101 | 246 | 267 | 349 | 572 | Thaïland |
| Oceania | .. | 139 | 94 | 105 | 86 | 80 | 72 | 85 | Océanie |
| Europe | .. | .. | .. | 168 | .. | .. | .. | .. | Europe |
| Baltic Countries | .. | .. | .. | .. | .. | .. | .. | .. | Pays baltes |
| Bulgaria | .. | .. | .. | .. | .. | .. | .. | .. | Bulgarie |
| Croatia | .. | .. | .. | .. | .. | .. | .. | .. | Croatie |
| Russian Federation | - | - | - | - | 1 | .. | .. | 8 | Fédération de Russie |
| Slovenia | .. | .. | .. | .. | .. | .. | .. | .. | Slovénie |
| Ukraine | .. | .. | .. | .. | .. | .. | .. | .. | Ukraine |
| International organisations | .. | .. | .. | .. | .. | .. | .. | .. | Organisations internationales |
| Unspecified | 1 225 | 1 129 | 1 174 | 1 055 | 503 | 580 | 952 | 336 | Non spécifiés |
| Total Africa⁵ | .. | .. | .. | 129 | 75 | 80 | 78 | 95 | Total de l'Afrique⁵ |
| Total America⁶ | .. | .. | .. | 888 | .. | .. | .. | .. | Total de l'Amérique⁶ |
| Total Asia and Oceania⁸ | .. | .. | .. | 3 552 | .. | .. | .. | .. | Total de l'Asie et de l'Océanie⁸ |
| Total Europe⁹ | .. | .. | .. | 1 592 | .. | .. | .. | .. | Total de l'Europe⁹ |

AUSTRALIA / AUSTRALIE

Million USD

Travel / Voyages

Millions USD

| Trade with / Commerce avec | Exports | | | | Imports | | | | Trade with / Commerce avec |
|--|---------------|---------------|---------------|---------------|---------------|---------------|---------------|---------------|--|
| | 2004 | 2005 | 2006 | 2007 | 2004 | 2005 | 2006 | 2007 | |
| World | 15 191 | 16 866 | 17 840 | 22 244 | 10 242 | 11 255 | 11 681 | 14 187 | Monde |
| EU 27 | 3 385 | 3 621 | 3 777 | 4 408 | 2 860 | - | 3 223 | 3 763 | UE 27 |
| Euro area | .. | .. | .. | .. | .. | .. | .. | .. | Zone euro |
| OECD¹ | 8 362 | 8 941 | 9 325 | 10 791 | 5 963 | 6 476 | 6 663 | 7 891 | OCDE¹ |
| NAFTA | 1 262 | 1 301 | 1 494 | 1 748 | 1 660 | 1 909 | 1 942 | 2 369 | ALENA |
| Canada | 276 | 313 | 367 | 442 | 298 | 337 | 336 | 392 | Canada |
| Mexico | 23 | 27 | 30 | 42 | 15 | 17 | 19 | 22 | Mexique |
| United States ² | 963 | 960 | 1 097 | 1 265 | 1 348 | 1 556 | 1 588 | 1 955 | États-Unis ² |
| OECD Asia and Oceania | 3 409 | 3 802 | 3 837 | 4 404 | 1 293 | 1 302 | 1 371 | 1 630 | OCDE Asie et Océanie |
| Australia | .. | .. | .. | .. | .. | .. | .. | .. | Australie |
| Japan | 1 404 | 1 468 | 1 326 | 1 314 | 203 | 222 | 222 | 316 | Japon |
| Korea | 724 | 868 | 1 085 | 1 365 | 54 | 58 | 62 | 74 | Corée |
| New Zealand | 1 282 | 1 466 | 1 425 | 1 726 | 1 036 | 1 022 | 1 087 | 1 240 | Nouvelle-Zélande |
| OECD Europe | 3 691 | 3 839 | 3 994 | 4 639 | 3 010 | 3 265 | 3 350 | 3 892 | OCDE Europe |
| Austria | .. | .. | .. | .. | .. | .. | .. | .. | Autriche |
| Belgium ³ | 35 | 37 | 42 | 52 | 16 | 21 | 16 | 22 | Belgique ³ |
| Czech Republic | .. | .. | .. | .. | .. | .. | .. | .. | République tchèque |
| Denmark | .. | .. | .. | .. | .. | .. | .. | .. | Danemark |
| Finland | .. | .. | .. | .. | .. | .. | .. | .. | Finlande |
| France ⁴ | 181 | 214 | 240 | 308 | 253 | 290 | 295 | 406 | France ⁴ |
| Germany | 406 | 430 | 448 | 531 | 191 | 214 | 271 | 254 | Allemagne |
| Greece | 17 | 18 | 19 | 26 | 154 | 189 | 176 | 208 | Grèce |
| Hungary | .. | .. | .. | .. | .. | .. | .. | .. | Hongrie |
| Iceland | .. | .. | .. | .. | .. | .. | .. | .. | Islande |
| Ireland | 137 | 159 | 165 | 217 | 107 | 124 | 132 | 147 | Irlande |
| Italy | 140 | 155 | 164 | 200 | 352 | 371 | 433 | 491 | Italie |
| Luxembourg ³ | .. | .. | .. | .. | .. | .. | .. | .. | Luxembourg ³ |
| Netherlands | 128 | 136 | 147 | 172 | 72 | 73 | 88 | 90 | Pays-Bas |
| Norway | 107 | 97 | 89 | 94 | 15 | 21 | 25 | 24 | Norvège |
| Poland | .. | .. | .. | .. | .. | .. | .. | .. | Pologne |
| Portugal | .. | .. | .. | .. | .. | .. | .. | .. | Portugal |
| Slovak Republic | .. | .. | .. | .. | .. | .. | .. | .. | République slovaque |
| Spain | .. | .. | .. | .. | .. | .. | .. | .. | Espagne |
| Sweden | 118 | 127 | 134 | .. | 35 | 36 | 37 | 47 | Suède |
| Switzerland | 115 | 119 | 126 | 144 | 67 | 65 | 76 | 87 | Suisse |
| Turkey | .. | .. | .. | .. | .. | .. | .. | .. | Turquie |
| United Kingdom | 1 990 | 2 005 | 2 050 | 2 288 | 1 450 | 1 523 | 1 429 | 1 701 | Royaume-Uni |
| Non-OECD¹ | 6 826 | 7 855 | 8 470 | 11 200 | 4 278 | 4 744 | 4 983 | 6 251 | Non OCDE¹ |
| Africa⁵ | 343 | 378 | 421 | 541 | 226 | 257 | 298 | 354 | Afrique⁵ |
| Egypt | .. | .. | .. | .. | .. | .. | .. | .. | Egypte |
| Maghreb countries | .. | .. | .. | .. | .. | .. | .. | .. | Pays du Maghreb |
| Nigeria | .. | .. | .. | .. | .. | .. | .. | .. | Nigeria |
| South Africa | 88 | 88 | 94 | 121 | 98 | 110 | 135 | 149 | Afrique du Sud |
| America⁶ | 150 | 194 | 279 | .. | 58 | 74 | 82 | 95 | Amérique⁶ |
| Central America and Caribbean⁷ | 8 | 8 | 10 | .. | 13 | 14 | 17 | 22 | Amérique centrale et Caraïbes⁷ |
| South America | .. | .. | .. | .. | .. | .. | .. | .. | Amérique du Sud |
| Argentina | .. | .. | .. | .. | .. | .. | .. | .. | Argentine |
| Brazil | .. | .. | .. | .. | .. | .. | .. | .. | Brésil |
| Chile | 11 | .. | .. | .. | 18 | .. | .. | .. | Chili |
| Colombia | .. | .. | .. | .. | .. | .. | .. | .. | Colombie |
| Venezuela | .. | .. | .. | .. | .. | .. | .. | .. | Venezuela |
| Asia and Oceania | 6 242 | .. | 7 655 | .. | 3 693 | 4 049 | 4 236 | 5 362 | Asie et Océanie |
| Middle East | .. | .. | .. | .. | .. | .. | .. | .. | Moyen Orient |
| Iran | .. | .. | .. | .. | .. | .. | .. | .. | Iran |
| Israel | .. | .. | .. | .. | .. | .. | .. | .. | Israël |
| Gulf Arabian Countries | .. | .. | .. | .. | .. | .. | .. | .. | Pays arabes du Golfe |
| Saudi Arabia | .. | .. | .. | .. | .. | .. | .. | .. | Arabie saoudite |
| Other Asia | .. | .. | .. | .. | .. | .. | .. | .. | Autres Asie |
| China | 1 586 | 2 011 | 2 174 | 2 907 | 375 | 457 | 499 | 635 | Chine |
| Hong Kong, China | 703 | 745 | 710 | 798 | 263 | 319 | 347 | 422 | Hong Kong, Chine |
| India | 535 | 786 | 951 | 1 553 | 146 | 181 | 211 | 275 | Inde |
| Indonesia | 522 | 495 | 500 | 590 | 526 | 489 | 262 | 414 | Indonésie |
| Malaysia | 650 | 702 | 675 | 861 | 235 | 263 | 273 | 330 | Malaisie |
| Pakistan | .. | .. | .. | .. | .. | .. | .. | .. | Pakistan |
| Philippines | 67 | 83 | 97 | 145 | 153 | 158 | 165 | 197 | Philippines |
| Singapore | 561 | 591 | 597 | 717 | 254 | 292 | 319 | 381 | Singapour |
| Chinese Taipei | 306 | 334 | 306 | 370 | 82 | 74 | 75 | 85 | Taipei chinois |
| Thailand | 379 | 404 | 421 | 539 | 375 | 415 | 554 | 750 | Thaïland |
| Oceania | 271 | 282 | 301 | 362 | 695 | 808 | 906 | 1 043 | Océanie |
| Europe | 90 | .. | 115 | .. | 301 | 364 | 368 | 440 | Europe |
| Baltic Countries | .. | .. | .. | .. | .. | .. | .. | .. | Pays baltes |
| Bulgaria | .. | .. | .. | .. | .. | .. | .. | .. | Bulgarie |
| Croatia | .. | .. | .. | .. | .. | .. | .. | .. | Croatie |
| Russian Federation | 29 | .. | 40 | 57 | 27 | 32 | 39 | 49 | Fédération de Russie |
| Slovenia | .. | .. | .. | .. | .. | .. | .. | .. | Slovénie |
| Ukraine | .. | .. | .. | .. | .. | .. | .. | .. | Ukraine |
| International organisations | - | - | - | - | - | - | - | - | Organisations internationales |
| Unspecified | 3 | 71 | 45 | 253 | - | 35 | 35 | 45 | Non spécifiés |
| Total Africa⁵ | 343 | 378 | 421 | 541 | 226 | 257 | 298 | 354 | Total de l'Afrique⁵ |
| Total America⁶ | 1 412 | 1 495 | 1 772 | .. | 1 718 | 1 983 | 2 024 | 2 464 | Total de l'Amérique⁶ |
| Total Asia and Oceania⁸ | 9 652 | .. | 11 492 | .. | 4 986 | 5 351 | 5 607 | 6 993 | Total de l'Asie et de l'Océanie⁸ |
| Total Europe⁹ | 3 781 | .. | 4 109 | .. | 3 311 | 3 629 | 3 717 | 4 332 | Total de l'Europe⁹ |

AUSTRALIA / AUSTRALIE

Million USD

Other commercial services / Autres services commerciaux

Millions USD

| Trade with / Commerce avec | Exports | | | | Imports | | | | Trade with / Commerce avec |
|--|--------------|--------------|--------------|---------------|--------------|--------------|--------------|---------------|--|
| | 2004 | 2005 | 2006 | 2007 | 2004 | 2005 | 2006 | 2007 | |
| World | 6 825 | 7 343 | 8 214 | 10 022 | 7 445 | 7 899 | 8 567 | 10 597 | Monde |
| EU 27 | 1 351 | 1 315 | 1 379 | 1 623 | 1 583 | 1 660 | 1 686 | 2 056 | UE 27 |
| Euro area | .. | .. | .. | .. | .. | .. | .. | .. | Zone euro |
| OECD¹ | 4 068 | 4 259 | 4 633 | 5 479 | 5 298 | 5 596 | 6 020 | 7 452 | OCDE¹ |
| NAFTA | .. | .. | .. | .. | .. | .. | 3 345 | 4 245 | ALENA |
| Canada | .. | 35 | 32 | .. | .. | .. | 43 | 82 | Canada |
| Mexico | .. | .. | .. | 14 | .. | .. | .. | 2 | Mexique |
| United States ² | .. | 2 077 | 2 310 | 2 684 | 2 832 | 2 992 | 3 302 | 4 161 | États-Unis ² |
| OECD Asia and Oceania | .. | 766 | 829 | .. | .. | .. | .. | .. | OCDE Asie et Océanie |
| Australia | .. | .. | .. | .. | .. | .. | .. | .. | Australie |
| Japan | 225 | 244 | 288 | 248 | .. | .. | .. | .. | Japon |
| Korea | .. | 60 | 33 | .. | .. | .. | .. | .. | Corée |
| New Zealand | .. | 463 | 508 | .. | .. | 223 | 255 | 296 | Nouvelle-Zélande |
| OECD Europe | .. | .. | .. | .. | .. | .. | .. | .. | OCDE Europe |
| Austria | .. | .. | .. | .. | .. | .. | .. | .. | Autriche |
| Belgium ³ | .. | .. | .. | .. | .. | .. | .. | .. | Belgique ³ |
| Czech Republic | .. | .. | .. | .. | .. | .. | .. | .. | République tchèque |
| Denmark | .. | .. | .. | .. | .. | .. | .. | .. | Danemark |
| Finland | .. | .. | .. | .. | .. | .. | .. | .. | Finlande |
| France ⁴ | 98 | .. | 95 | 104 | 78 | 94 | 103 | 146 | France ⁴ |
| Germany | 79 | 71 | 78 | 125 | .. | .. | 213 | .. | Allemagne |
| Greece | .. | .. | .. | .. | .. | .. | .. | .. | Grèce |
| Hungary | .. | .. | .. | .. | .. | .. | .. | .. | Hongrie |
| Iceland | .. | .. | .. | .. | .. | .. | .. | .. | Islande |
| Ireland | .. | .. | .. | .. | .. | .. | .. | .. | Irlande |
| Italy | .. | .. | .. | .. | .. | .. | .. | 40 | Italie |
| Luxembourg ³ | .. | .. | .. | .. | .. | .. | .. | .. | Luxembourg ³ |
| Netherlands | .. | .. | .. | .. | .. | .. | .. | 402 | Pays-Bas |
| Norway | .. | .. | .. | .. | .. | .. | .. | 30 | Norvège |
| Poland | .. | .. | .. | .. | .. | .. | .. | .. | Pologne |
| Portugal | .. | .. | .. | .. | .. | .. | .. | .. | Portugal |
| Slovak Republic | .. | .. | .. | .. | .. | .. | .. | .. | République slovaque |
| Spain | .. | .. | .. | .. | .. | .. | .. | .. | Espagne |
| Sweden | .. | .. | .. | .. | .. | 41 | .. | .. | Suède |
| Switzerland | .. | .. | .. | .. | .. | .. | 241 | .. | Suisse |
| Turkey | .. | .. | .. | .. | .. | .. | .. | .. | Turquie |
| United Kingdom | 752 | .. | 846 | .. | 849 | 890 | 894 | 1 052 | Royaume-Uni |
| Non-OECD¹ | 1 234 | 1 150 | 1 500 | 1 884 | 390 | 455 | 664 | 757 | Non OCDE¹ |
| Africa⁵ | .. | .. | .. | .. | .. | .. | .. | .. | Afrique⁵ |
| Egypt | .. | .. | .. | .. | .. | .. | .. | .. | Égypte |
| Maghreb countries | .. | .. | .. | .. | .. | .. | .. | .. | Pays du Maghreb |
| Nigeria | .. | .. | .. | .. | .. | .. | .. | .. | Nigeria |
| South Africa | .. | .. | .. | .. | .. | .. | 32 | .. | Afrique du Sud |
| America⁶ | .. | .. | .. | .. | .. | .. | .. | .. | Amérique⁶ |
| Central America and Caribbean⁷ | .. | .. | .. | .. | .. | .. | .. | .. | Amérique centrale et Caraïbes⁷ |
| South America | .. | .. | .. | .. | .. | .. | .. | .. | Amérique du Sud |
| Argentina | .. | .. | .. | .. | .. | .. | .. | .. | Argentine |
| Brazil | .. | .. | .. | .. | .. | .. | .. | .. | Brésil |
| Chile | .. | .. | .. | .. | .. | .. | .. | .. | Chili |
| Colombia | .. | .. | .. | .. | .. | .. | .. | .. | Colombie |
| Venezuela | .. | .. | .. | .. | .. | .. | .. | .. | Venezuela |
| Asia and Oceania | .. | .. | .. | .. | .. | .. | .. | .. | Asie et Océanie |
| Middle East | .. | .. | .. | .. | .. | .. | .. | .. | Moyen Orient |
| Iran | .. | .. | .. | .. | .. | .. | .. | .. | Iran |
| Israel | .. | .. | .. | .. | .. | .. | .. | .. | Israël |
| Gulf Arabian Countries | .. | .. | .. | .. | .. | .. | .. | .. | Pays arabes du Golfe |
| Saudi Arabia | .. | .. | .. | .. | .. | .. | .. | .. | Arabie saoudite |
| Other Asia | .. | .. | .. | .. | .. | .. | .. | .. | Autres Asie |
| China | 139 | 134 | .. | 150 | .. | 124 | .. | 107 | Chine |
| Hong Kong, China | 263 | 255 | 253 | 248 | .. | .. | .. | .. | Hong Kong, Chine |
| India | .. | .. | .. | .. | .. | .. | .. | .. | Inde |
| Indonesia | .. | .. | 55 | .. | .. | .. | .. | .. | Indonésie |
| Malaysia | .. | 147 | 133 | 130 | .. | 20 | 28 | 68 | Malaisie |
| Pakistan | .. | .. | .. | .. | .. | .. | .. | .. | Pakistan |
| Philippines | .. | .. | .. | .. | .. | .. | .. | .. | Philippines |
| Singapore | 481 | 527 | 635 | 848 | .. | 238 | 270 | 321 | Singapour |
| Chinese Taipei | .. | .. | .. | .. | .. | .. | .. | .. | Taipei chinois |
| Thailand | .. | .. | .. | .. | .. | 12 | .. | .. | Thaïland |
| Oceania | .. | .. | .. | .. | .. | .. | .. | .. | Océanie |
| Europe | .. | .. | .. | .. | .. | .. | .. | .. | Europe |
| Baltic Countries | .. | .. | .. | .. | .. | .. | .. | .. | Pays baltes |
| Bulgaria | .. | .. | .. | .. | .. | .. | .. | .. | Bulgarie |
| Croatia | .. | .. | .. | .. | .. | .. | .. | .. | Croatie |
| Russian Federation | .. | .. | .. | .. | .. | .. | .. | .. | Fédération de Russie |
| Slovenia | .. | .. | .. | .. | .. | .. | .. | .. | Slovénie |
| Ukraine | .. | .. | .. | .. | .. | .. | .. | .. | Ukraine |
| International organisations | .. | .. | .. | .. | .. | .. | .. | .. | Organisations internationales |
| Unspecified | 1 522 | 1 935 | 2 081 | 2 659 | 1 757 | 1 848 | 1 883 | 2 388 | Non spécifiés |
| Total Africa⁵ | .. | .. | .. | .. | .. | .. | .. | .. | Total de l'Afrique⁵ |
| Total America⁶ | .. | .. | .. | .. | .. | .. | .. | .. | Total de l'Amérique⁶ |
| Total Asia and Oceania⁸ | .. | .. | .. | .. | .. | .. | .. | .. | Total de l'Asie et de l'Océanie⁸ |
| Total Europe⁹ | .. | .. | .. | .. | .. | .. | .. | .. | Total de l'Europe⁹ |

AUSTRALIA / AUSTRALIE

Million USD

Government services n.i.e. / Services des administrations publiques n.c.a.

Millions USD

| Trade with / Commerce avec | Exports | | | | Imports | | | | Trade with / Commerce avec |
|--|------------|------------|------------|------------|------------|------------|------------|------------|--|
| | 2004 | 2005 | 2006 | 2007 | 2004 | 2005 | 2006 | 2007 | |
| World | 644 | 668 | 650 | 710 | 565 | 596 | 619 | 710 | Monde |
| EU 27 | 24 | 25 | 24 | 26 | 96 | 101 | 105 | 120 | UE 27 |
| Euro area | .. | .. | .. | .. | .. | .. | .. | .. | Zone euro |
| OECD¹ | 173 | 180 | 175 | 192 | 311 | 328 | 341 | 390 | OCDE¹ |
| NAFTA | 138 | 143 | 139 | 152 | 187 | 198 | 205 | 235 | ALENA |
| Canada | 2 | 2 | 2 | 2 | 3 | 4 | 4 | 4 | Canada |
| Mexico | - | - | - | - | 1 | 1 | 1 | 2 | Mexique |
| United States ² | 136 | 141 | 137 | 150 | 183 | 192 | 200 | 229 | États-Unis ² |
| OECD Asia and Oceania | 11 | 11 | 11 | 12 | 28 | 29 | 30 | 35 | OCDE Asie et Océanie |
| Australia | .. | .. | .. | .. | .. | .. | .. | .. | Australie |
| Japan | 7 | 7 | 7 | 8 | 19 | 20 | 21 | 24 | Japon |
| Korea | 2 | 2 | 2 | 2 | 3 | 4 | 4 | 4 | Corée |
| New Zealand | 2 | 2 | 2 | 2 | 5 | 5 | 6 | 7 | Nouvelle-Zélande |
| OECD Europe | 25 | 26 | 25 | 28 | 96 | 101 | 105 | 120 | OCDE Europe |
| Austria | .. | .. | .. | .. | .. | .. | .. | .. | Autriche |
| Belgium ³ | 1 | 1 | 1 | 1 | - | - | - | - | Belgique ³ |
| Czech Republic | .. | .. | .. | .. | .. | .. | .. | .. | République tchèque |
| Denmark | .. | .. | .. | .. | .. | .. | .. | .. | Danemark |
| Finland | .. | .. | .. | .. | .. | .. | .. | .. | Finlande |
| France ⁴ | 6 | 6 | 6 | 6 | 8 | 8 | 9 | 10 | France ⁴ |
| Germany | 4 | 4 | 4 | 4 | 4 | 5 | 5 | 5 | Allemagne |
| Greece | .. | .. | 4 | 5 | 1 | .. | 1 | 1 | Grèce |
| Hungary | .. | .. | .. | .. | .. | .. | .. | .. | Hongrie |
| Iceland | .. | .. | .. | .. | .. | .. | .. | .. | Islande |
| Ireland | .. | .. | .. | .. | .. | .. | .. | .. | Irlande |
| Italy | 5 | 5 | 5 | 6 | 5 | 5 | 6 | 7 | Italie |
| Luxembourg ³ | .. | .. | .. | .. | .. | .. | .. | .. | Luxembourg ³ |
| Netherlands | 1 | 1 | 1 | 1 | 9 | 9 | 10 | 11 | Pays-Bas |
| Norway | .. | .. | .. | .. | .. | .. | .. | .. | Norvège |
| Poland | .. | .. | .. | .. | .. | .. | .. | .. | Pologne |
| Portugal | .. | .. | .. | .. | .. | .. | .. | .. | Portugal |
| Slovak Republic | .. | .. | .. | .. | .. | .. | .. | .. | République slovaque |
| Spain | .. | .. | .. | .. | .. | .. | .. | .. | Espagne |
| Sweden | .. | .. | .. | .. | 2 | 2 | 2 | 2 | Suède |
| Switzerland | 1 | 1 | 1 | 2 | - | - | - | - | Suisse |
| Turkey | .. | .. | .. | .. | .. | .. | .. | .. | Turquie |
| United Kingdom | 3 | .. | 3 | 4 | 67 | 71 | 73 | 84 | Royaume-Uni |
| Non-OECD¹ | 379 | 395 | 392 | 428 | 192 | 195 | 215 | 247 | Non OCDE¹ |
| Africa⁵ | .. | 17 | 16 | 18 | 9 | 9 | 10 | 11 | Afrique⁵ |
| Egypt | .. | .. | .. | .. | .. | .. | .. | .. | Egypte |
| Maghreb countries | .. | .. | .. | .. | .. | .. | .. | .. | Pays du Maghreb |
| Nigeria | .. | .. | .. | .. | .. | .. | .. | .. | Nigeria |
| South Africa | .. | 5 | 5 | 5 | 3 | 3 | 3 | 3 | Afrique du Sud |
| America⁶ | 4 | 4 | 4 | 4 | .. | 15 | 15 | 17 | Amérique⁶ |
| Central America and Caribbean⁷ | - | - | - | - | .. | 1 | 1 | 1 | Amérique centrale et Caraïbes⁷ |
| South America | .. | .. | .. | .. | .. | .. | .. | .. | Amérique du Sud |
| Argentina | .. | .. | .. | .. | .. | .. | .. | .. | Argentine |
| Brazil | .. | .. | .. | .. | .. | .. | .. | .. | Brésil |
| Chile | .. | .. | .. | .. | .. | .. | .. | .. | Chili |
| Colombia | .. | .. | .. | .. | .. | .. | .. | .. | Colombie |
| Venezuela | .. | .. | .. | .. | .. | .. | .. | .. | Venezuela |
| Asia and Oceania | 352 | 366 | 356 | 389 | 144 | 148 | 162 | .. | Asie et Océanie |
| Middle East | .. | .. | .. | .. | .. | .. | .. | .. | Moyen Orient |
| Iran | .. | .. | .. | .. | .. | .. | .. | .. | Iran |
| Israel | .. | .. | .. | .. | .. | .. | .. | .. | Israël |
| Gulf Arabian Countries | .. | .. | .. | .. | .. | .. | .. | .. | Pays arabes du Golfe |
| Saudi Arabia | .. | .. | .. | .. | .. | .. | .. | .. | Arabie saoudite |
| Other Asia | .. | .. | .. | .. | .. | .. | .. | .. | Autres Asie |
| China | 20 | 21 | 21 | 23 | 11 | 12 | 12 | 14 | Chine |
| Hong Kong, China | - | - | - | - | 10 | 10 | 10 | 12 | Hong Kong, Chine |
| India | 3 | 3 | 3 | 3 | - | - | - | - | Inde |
| Indonesia | 34 | 36 | 35 | 38 | 13 | 14 | 14 | 16 | Indonésie |
| Malaysia | 5 | 5 | 5 | 6 | 10 | 10 | 10 | 12 | Malaisie |
| Pakistan | .. | .. | .. | .. | .. | .. | .. | .. | Pakistan |
| Philippines | 18 | 19 | 18 | 20 | 9 | .. | 10 | 11 | Philippines |
| Singapore | 15 | 16 | 16 | 17 | 5 | 5 | 6 | 7 | Singapour |
| Chinese Taipei | - | - | - | - | - | - | - | - | Taipei chinois |
| Thailand | 8 | 8 | 8 | 9 | 4 | 5 | 5 | 5 | Thaïland |
| Oceania | 121 | 126 | 122 | 133 | 42 | 48 | 50 | 57 | Océanie |
| Europe | .. | .. | 16 | 17 | .. | .. | .. | .. | Europe |
| Baltic Countries | .. | .. | .. | .. | .. | .. | .. | .. | Pays baltes |
| Bulgaria | .. | .. | .. | .. | .. | .. | .. | .. | Bulgarie |
| Croatia | .. | .. | .. | .. | .. | .. | .. | .. | Croatie |
| Russian Federation | 1 | 1 | 1 | 1 | 3 | .. | 3 | 3 | Fédération de Russie |
| Slovenia | .. | .. | .. | .. | .. | .. | .. | .. | Slovénie |
| Ukraine | .. | .. | .. | .. | .. | .. | .. | .. | Ukraine |
| International organisations | - | - | - | - | - | - | - | - | Organisations internationales |
| Unspecified | 91 | 93 | 83 | 90 | 62 | 73 | 63 | 72 | Non spécifiés |
| Total Africa⁵ | .. | 17 | 16 | 18 | 9 | 9 | 10 | 11 | Total de l'Afrique⁵ |
| Total America⁶ | 141 | 147 | 143 | 156 | .. | 212 | 221 | 253 | Total de l'Amérique⁶ |
| Total Asia and Oceania⁸ | 363 | 377 | 367 | 401 | 173 | 176 | 193 | .. | Total de l'Asie et de l'Océanie⁸ |
| Total Europe⁹ | .. | .. | 41 | 45 | .. | .. | .. | .. | Total de l'Europe⁹ |

AUSTRALIA / AUSTRALIE

Methodological Notes

Direct source

Australian Bureau of Statistics (ABS)
www.abs.au

Data source(s) used

Balance of Payments: Supplementary Country Statistics, Australia, reference 5338.0

Footnotes:

1. The Slovak Republic is included in the total of non-OECD countries up to 2000. OECD includes Andorra, Holy See, Liechtenstein, San Marino.
2. Puerto Rico (United States) is included in Central America (non-OECD).
3. Belgium refers to Belgium-Luxembourg.
4. Guadeloupe and Martinique are included in Central America (non-OECD). Réunion is included in Africa. French Guiana and Saint Pierre and Miquelon are included in America.
5. The British Indian Ocean Territory is included in Asia. Reunion is included in Africa.
6. Greenland is included in Europe. French Guiana and Saint Pierre and Miquelon are included in America.
7. Includes Anguilla, Antigua and Barbuda, Aruba, Bahamas, Barbados, Belize, Bermuda, British Virgin Islands, Cayman Islands, Costa Rica, Cuba, Dominica, Dominican Republic, El Salvador, Grenada, Guadeloupe, Guatemala, Haiti, Honduras, Jamaica, Martinique, Montserrat, Netherlands Antilles, Nicaragua, Panama, Puerto Rico, St Christopher and Nevis, Saint Lucia, Saint Vincent and the Grenadines, Trinidad and Tobago, Turks and Caicos Islands and United States Virgin Islands.
8. The British Indian Ocean Territory is included in Asia. Oceania includes American Samoa, Antarctica, Argentinian Antarctic Territory, British Antarctic Territory, Chilean Antarctic Territory, Cook Islands, Fiji, French Polynesia, French Southern and Antarctic Territory,

Notes méthodologiques

Source directe

Australian Bureau of Statistics (ABS)
www.abs.au

Source(s) de données utilisée(s)

Balance of Payments : Supplementary Country Statistics, Australia, référence 5338.0

Notes :

1. La République slovaque est incluse dans le total des pays non-OCDE jusqu'en 2000. OCDE inclut Andorre, le Saint-Siège, Liechtenstein et San Marino.
2. Porto Rico (États-Unis) est inclus dans Amérique centrale (non OCDE).
3. Les données présentées pour la Belgique sont celles de la Belgique et du Luxembourg réunis.
4. La Guadeloupe et la Martinique sont inclus dans Amérique centrale (non OCDE). Réunion est inclus en Afrique. La Guyane française et Saint-Pierre-et-Miquelon sont inclus en Amérique.
5. Le Territoire britannique de l'océan Indien est inclus en Asie. La Réunion est incluse en Afrique.
6. Le Groenland est inclus dans l'Europe. La Guyane française et Saint-Pierre-et-Miquelon sont inclus en Amérique.
7. Comprend Anguilla, Antigua et Barbuda, Aruba, les Bahamas, les Barbades, Belize, les Bermudes, Les îles Vierges Britanniques, Les îles Cayman, le Costa Rica, Cuba, la Dominique, La République Dominicaine, Le Salvador, Grenade, la Guadeloupe, le Guatemala, Haïti, le Honduras, la Jamaïque, la Martinique, Montserrat, Les Antilles néerlandaises, le Nicaragua, Panama, Porto Rico, St-Christophe-et-Nevis, Sainte-Lucie, Saint-Vincent et les Grenadines, Trinidad et Tobago, Les îles Turks et Caicos et les îles Vierges (EUA).
8. Le Territoire britannique de l'océan Indien est inclus en Asie. Océanie inclut Samoa Américain, l'Antartique, les territoires de l'Antartique Argentin, les territoires de l'Antartique Britannique, les territoires de l'Antartique Chilien, les îles Cook, Fiji, la Polynésie Française, les

AUSTRALIA / AUSTRALIE

Guam, Johnston and Sand Islands, Kiribati, Marshall Islands, Federated States of Micronesia, Micronesia, Melanesia, Midway Islands, Nauru, New Caledonia, New Zealand, Niue, Northern Mariana Islands, Norfolk Island, Oceania and Antarctica, Polynesia (excluding Hawaii) nec, Polynesia (excluding Hawaii), United States Pacific Islands n.i.e., Palau, Pitcairn, Papua New Guinea, Queen Maud Land (Norway), Ross Dependency (New Zealand), Samoa, Samoa American, Solomon Islands, Tokelau, Tonga, Tuvalu, United States Miscellaneous Island, Vanuatu, Wake Island and Wallis and Futuna.

9. Greenland is included in Europe. French Guiana and Saint Pierre and Miquelon are included in America. San Marino, Andorra, Guernsey, Holy See, Isle of Man, Jersey, Liechtenstein are not included in Europe.

territoires français du Sud et Antartiques, les îles de Guam, les îles Johnston et Sand, Kiribati, les îles Marshall, les états fédérés de la Micronésie, Micronésie, Mélanésie, les îles Midway, Nauru, la Nouvelle-Calédonie, la Nouvelle-Zélande, Niue, les îles Mariana du Nord, les îles Norfolk, l'Océanie et l'Antartique, la Polynésie (non inclus Hawaii), les îles du Pacifique Américain n.i.a., Palau, Pitcairn, la Nouvelle-Guinée Papouasie, les terres Queen Maud (Norvège), les dépendances Ross (Nouvelle-Zélande), les Samoa, les Samoa Américaines, les îles Solomon, Tokelau, le Tonga, Tuvalu, les îles Variées Américaines, Vanuatu, les îles Wake et Wallis et Futuna.

9. Le Groenland est inclus dans l'Europe. La Guyane française et Saint-Pierre-et-Miquelon sont inclus en Amérique. San Marino, Andorre, Guernesey, le Saint-Siège, les îles de Man et de Jersey, le Liechtenstein ne sont pas inclus dans Europe.

Austria / Autriche

| | |
|--|----|
| Total services | 42 |
| Transportation / Transports | 43 |
| Travel / Voyages | 44 |
| Other commercial services / Autres services commerciaux | 45 |
| Government services n.i.e. / Services des administrations publiques n.c.a. | 46 |

AUSTRIA / AUTRICHE

Million USD

Total services

Millions USD

| Trade with / Commerce avec | Exports | | | | Imports | | | | Trade with / Commerce avec |
|--------------------------------------|---------------|---------------|---------------|---------------|---------------|---------------|---------------|---------------|--|
| | 2004 | 2005 | 2006 | 2007 | 2004 | 2005 | 2006 | 2007 | |
| World | 37 823 | 42 297 | 45 634 | 54 254 | 27 817 | 30 626 | 33 442 | 38 975 | Monde |
| EU 27 | 30 108 | 33 271 | 34 873 | 41 469 | 20 598 | 22 411 | 24 302 | 28 509 | UE 27 |
| Euro area¹ | 22 828 | 25 021 | 26 859 | 31 114 | 14 330 | 14 870 | 17 183 | 19 967 | Zone euro¹ |
| OECD | 34 238 | 37 534 | 38 819 | 45 686 | 23 130 | 24 491 | 26 752 | 30 969 | OCDE |
| NAFTA | 1 533 | 1 752 | 1 877 | 2 020 | 1 439 | 1 184 | 1 241 | 1 411 | ALENA |
| Canada | 99 | 92 | 152 | 185 | 294 | 157 | 157 | 157 | Canada |
| Mexico | 14 | 27 | 58 | 68 | 32 | 31 | 40 | 47 | Mexique |
| United States | 1 406 | 1 625 | 1 667 | 1 756 | 1 109 | 992 | 1 042 | 1 217 | États-Unis |
| OECD Asia and Oceania | 759 | 643 | 708 | 665 | 305 | 291 | 502 | 424 | OCDE Asie et Océanie |
| Australia | 151 | 108 | 232 | 168 | 134 | 132 | 204 | 122 | Australie |
| Japan | 565 | 487 | 320 | 309 | 88 | 80 | 218 | 201 | Japon |
| Korea | 34 | 39 | 130 | 160 | 51 | 56 | 48 | 59 | Corée |
| New Zealand | 9 | 9 | 25 | 27 | 32 | 24 | 31 | 42 | Nouvelle-Zélande |
| OECD Europe | 31 946 | 35 139 | 36 235 | 43 001 | 21 385 | 23 016 | 25 009 | 29 133 | OCDE Europe |
| Austria | .. | .. | .. | .. | .. | .. | .. | .. | Autriche |
| Belgium | 1 044 | 1 293 | 814 | 1 016 | 503 | 660 | 492 | 565 | Belgique |
| Czech Republic | 781 | 858 | 965 | 1 193 | 690 | 922 | 1 196 | 1 292 | République tchèque |
| Denmark | 241 | 251 | 344 | 396 | 118 | 121 | 143 | 122 | Danemark |
| Finland | 153 | 173 | 290 | 345 | 96 | 126 | 191 | 250 | Finlande |
| France | 1 006 | 1 250 | 1 122 | 1 381 | 1 168 | 1 030 | 859 | 1 035 | France |
| Germany | 15 222 | 16 265 | 17 775 | 20 518 | 7 395 | 7 759 | 9 905 | 11 438 | Allemagne |
| Greece | 97 | 119 | 213 | 259 | 492 | 461 | 507 | 572 | Grèce |
| Hungary | 1 233 | 1 270 | 1 352 | 1 841 | 1 086 | 1 351 | 1 234 | 1 586 | Hongrie |
| Iceland | 9 | 12 | 33 | 38 | 11 | 11 | 13 | 15 | Islande |
| Ireland | 325 | 320 | 189 | 264 | 294 | 257 | 194 | 293 | Irlande |
| Italy | 2 172 | 2 416 | 2 742 | 3 038 | 2 339 | 2 327 | 2 436 | 2 891 | Italie |
| Luxembourg | 168 | 192 | 163 | 198 | 179 | 132 | 203 | 186 | Luxembourg |
| Netherlands | 1 715 | 1 882 | 2 039 | 2 414 | 642 | 732 | 823 | 964 | Pays-Bas |
| Norway | 77 | 78 | 164 | 250 | 114 | 108 | 112 | 153 | Norvège |
| Poland | 787 | 507 | 671 | 879 | 735 | 647 | 799 | 970 | Pologne |
| Portugal | 35 | 42 | 82 | 112 | 101 | 106 | 144 | 179 | Portugal |
| Slovak Republic | 575 | 624 | 729 | 828 | 523 | 806 | 844 | 1 125 | République slovaque |
| Spain | 324 | 373 | 570 | 623 | 607 | 618 | 746 | 761 | Espagne |
| Sweden | 561 | 608 | 649 | 783 | 240 | 466 | 415 | 379 | Suède |
| Switzerland | 2 507 | 2 891 | 2 789 | 3 229 | 1 311 | 1 461 | 1 406 | 1 626 | Suisse |
| Turkey | 256 | 231 | 301 | 383 | 404 | 408 | 479 | 631 | Turquie |
| United Kingdom | 2 512 | 3 325 | 2 232 | 2 848 | 2 323 | 2 498 | 1 980 | 2 091 | Royaume-Uni |
| Non-OECD | 3 425 | 4 593 | 6 453 | 8 050 | 4 686 | 6 133 | 6 674 | 7 989 | Non OCDE |
| Africa | 160 | 215 | 278 | 338 | 222 | 280 | 439 | 578 | Afrique |
| Egypt | 47 | 62 | 44 | 52 | 61 | 53 | 56 | 141 | Égypte |
| Maghreb countries | 50 | 41 | 43 | 57 | 57 | 70 | 53 | 60 | Pays du Maghreb |
| Nigeria | 5 | 10 | 11 | 19 | 1 | 2 | 30 | 18 | Nigeria |
| South Africa | 24 | 53 | 66 | 104 | 82 | 98 | 197 | 224 | Afrique du Sud |
| America | 119 | 234 | 415 | 432 | 574 | 296 | 414 | 371 | Amérique |
| Central America and Caribbean | 81 | 157 | 306 | 289 | 344 | 174 | 216 | 171 | Amérique centrale et Caraïbes |
| South America | 53 | 85 | 109 | 164 | 236 | 128 | 199 | 186 | Amérique du Sud |
| Argentina | 5 | 5 | 14 | 12 | 19 | 17 | 29 | 29 | Argentine |
| Brazil | 21 | 25 | 43 | 64 | 83 | 67 | 109 | 101 | Brésil |
| Chile | 11 | 22 | 23 | 41 | 15 | 12 | 20 | 18 | Chili |
| Colombia | 1 | 2 | 5 | 5 | 6 | 7 | 9 | 10 | Colombie |
| Venezuela | 4 | 5 | 10 | 15 | 6 | 5 | 8 | 11 | Venezuela |
| Asia and Oceania | 932 | 1 120 | 1 429 | 1 868 | 936 | 1 138 | 1 800 | 2 076 | Asie et Océanie |
| Middle East | 394 | 474 | 558 | 842 | 221 | 332 | 541 | 610 | Moyen Orient |
| Iran | 103 | 134 | 115 | 249 | 22 | 32 | 45 | 48 | Iran |
| Israel | 94 | 47 | 107 | 119 | 68 | 47 | 82 | 100 | Israël |
| Gulf Arabian Countries | 123 | 201 | 232 | 494 | 99 | 208 | 315 | 326 | Pays arabes du Golfe |
| Saudi Arabia | 36 | 71 | 69 | 250 | 25 | 24 | 127 | 68 | Arabie saoudite |
| Other Asia | 536 | 642 | 847 | 1 005 | 714 | 798 | 1 237 | 1 447 | Autres Asie |
| China | 189 | 208 | 315 | 333 | 145 | 182 | 304 | 348 | Chine |
| Hong Kong, China | 108 | 133 | 122 | 188 | 123 | 122 | 182 | 311 | Hong Kong, Chine |
| India | 96 | 150 | 123 | 170 | 60 | 70 | 159 | 185 | Inde |
| Indonesia | 9 | 6 | 16 | 25 | 25 | 26 | 45 | 30 | Indonésie |
| Malaysia | 9 | 12 | 68 | 30 | 22 | 25 | 78 | 45 | Malaisie |
| Pakistan | 2 | 6 | 8 | 15 | 2 | 6 | 8 | 10 | Pakistan |
| Philippines | 24 | 7 | 11 | 22 | 19 | 17 | 20 | 22 | Philippines |
| Singapore | 16 | 41 | 41 | 51 | 40 | 31 | 66 | 68 | Singapour |
| Chinese Taipei | 21 | 19 | 38 | 33 | 61 | 57 | 46 | 44 | Taipei chinois |
| Thailand | 26 | 25 | 53 | 67 | 159 | 159 | 215 | 224 | Thaïlande |
| Oceania | 2 | 5 | 24 | 22 | 1 | 7 | 23 | 19 | Océanie |
| Europe | 2 213 | 3 023 | 4 330 | 5 412 | 2 954 | 4 420 | 4 021 | 4 964 | Europe |
| Baltic Countries | 72 | 177 | 148 | 233 | 161 | 218 | 149 | 224 | Pays baltes |
| Bulgaria | 108 | 131 | 237 | 294 | 68 | 124 | 156 | 249 | Bulgarie |
| Croatia | 313 | 323 | 557 | 599 | 459 | 898 | 925 | 1 113 | Croatie |
| Russian Federation | 279 | 516 | 680 | 935 | 928 | 1 416 | 1 020 | 916 | Fédération de Russie |
| Slovenia | 483 | 540 | 597 | 706 | 349 | 423 | 517 | 653 | Slovénie |
| Ukraine | 125 | 148 | 235 | 301 | 142 | 185 | 196 | 290 | Ukraine |
| International organisations | 160 | 167 | 363 | 506 | - | 1 | 18 | 16 | Organisations internationales |
| Unspecified | - | 4 | - | 11 | 1 | - | .. | 1 | Non spécifiés |
| Total Africa | 160 | 215 | 278 | 338 | 222 | 280 | 439 | 578 | Total de l'Afrique |
| Total America | 1 653 | 1 986 | 2 292 | 2 453 | 2 013 | 1 480 | 1 655 | 1 782 | Total de l'Amérique |
| Total Asia and Oceania | 1 691 | 1 763 | 2 136 | 2 533 | 1 242 | 1 429 | 2 302 | 2 501 | Total de l'Asie et de l'Océanie |
| Total Europe | 34 158 | 38 162 | 40 565 | 48 412 | 24 339 | 27 436 | 29 030 | 34 098 | Total de l'Europe |

AUSTRIA / AUTRICHE

Million USD

Transportation / Transports

Millions USD

| Trade with / Commerce avec | Exports | | | | Imports | | | | Trade with / Commerce avec |
|--------------------------------------|--------------|--------------|---------------|---------------|--------------|--------------|---------------|---------------|--|
| | 2004 | 2005 | 2006 | 2007 | 2004 | 2005 | 2006 | 2007 | |
| World | 8 412 | 9 137 | 10 267 | 12 050 | 7 584 | 8 674 | 10 180 | 12 104 | Monde |
| EU 27 | 6 737 | 7 427 | 7 789 | 9 392 | 5 779 | 6 628 | 6 949 | 8 423 | UE 27 |
| Euro area¹ | 4 490 | 4 954 | 5 989 | 7 102 | 3 848 | 4 277 | 4 787 | 5 596 | Zone euro¹ |
| OECD | 7 664 | 8 289 | 8 840 | 10 290 | 6 193 | 6 945 | 7 512 | 8 896 | OCDE |
| NAFTA | 396 | 397 | 391 | 371 | 303 | 279 | 329 | 379 | ALENA |
| Canada | 45 | 37 | 63 | 64 | 75 | 45 | 59 | 59 | Canada |
| Mexico | - | - | 5 | 4 | - | 1 | 6 | 3 | Mexique |
| United States | 350 | 359 | 324 | 309 | 228 | 233 | 265 | 319 | États-Unis |
| OECD Asia and Oceania | 199 | 80 | 350 | 255 | 61 | 50 | 252 | 216 | OCDE Asie et Océanie |
| Australia | 87 | 37 | 135 | 53 | 12 | 10 | 87 | 47 | Australie |
| Japan | 107 | 39 | 184 | 166 | 38 | 34 | 137 | 129 | Japon |
| Korea | 2 | 2 | 25 | 31 | 10 | 6 | 21 | 30 | Corée |
| New Zealand | 2 | 1 | 5 | 4 | - | - | 8 | 11 | Nouvelle-Zélande |
| OECD Europe | 7 069 | 7 812 | 8 099 | 9 664 | 5 830 | 6 617 | 6 931 | 8 301 | OCDE Europe |
| Austria | .. | .. | .. | .. | .. | .. | .. | .. | Autriche |
| Belgium | 391 | 386 | 232 | 267 | 225 | 297 | 198 | 223 | Belgique |
| Czech Republic | 199 | 174 | 202 | 229 | 262 | 306 | 342 | 439 | République tchèque |
| Denmark | 72 | 58 | 82 | 92 | 65 | 67 | 59 | 51 | Danemark |
| Finland | 26 | 30 | 69 | 77 | 25 | 25 | 59 | 60 | Finlande |
| France | 251 | 266 | 371 | 445 | 227 | 245 | 236 | 281 | France |
| Germany | 2 508 | 2 803 | 3 366 | 4 076 | 2 509 | 2 691 | 3 067 | 3 549 | Allemagne |
| Greece | 15 | 26 | 79 | 94 | 53 | 62 | 94 | 96 | Grèce |
| Hungary | 340 | 372 | 331 | 390 | 287 | 397 | 379 | 486 | Hongrie |
| Iceland | - | 1 | 1 | 4 | 2 | - | 1 | 1 | Islande |
| Ireland | 11 | 15 | 25 | 26 | 9 | 4 | 20 | 25 | Irlande |
| Italy | 853 | 1 014 | 1 149 | 1 240 | 374 | 461 | 381 | 441 | Italie |
| Luxembourg | 26 | 19 | 25 | 29 | 26 | 19 | 36 | 40 | Luxembourg |
| Netherlands | 210 | 174 | 300 | 386 | 166 | 188 | 255 | 301 | Pays-Bas |
| Norway | 19 | 15 | 56 | 56 | 17 | 26 | 26 | 45 | Norvège |
| Poland | 79 | 95 | 143 | 197 | 279 | 335 | 403 | 563 | Pologne |
| Portugal | 5 | 9 | 23 | 30 | 27 | 31 | 68 | 89 | Portugal |
| Slovak Republic | 133 | 143 | 188 | 283 | 283 | 295 | 350 | 468 | République slovaque |
| Spain | 60 | 71 | 186 | 207 | 78 | 75 | 139 | 168 | Espagne |
| Sweden | 332 | 307 | 296 | 383 | 70 | 75 | 118 | 119 | Suède |
| Switzerland | 482 | 526 | 517 | 571 | 304 | 330 | 395 | 454 | Suisse |
| Turkey | 37 | 58 | 74 | 93 | 48 | 50 | 120 | 194 | Turquie |
| United Kingdom | 1 021 | 1 247 | 381 | 482 | 493 | 639 | 188 | 207 | Royaume-Uni |
| Non-OECD | 747 | 848 | 1 254 | 1 562 | 1 392 | 1 727 | 2 651 | 3 192 | Non OCDE |
| Africa | 17 | 20 | 40 | 48 | 61 | 98 | 188 | 196 | Afrique |
| Egypt | 7 | 9 | 8 | 8 | 14 | 17 | 16 | 18 | Égypte |
| Maghreb countries | 5 | 5 | 10 | 10 | 31 | 39 | 19 | 25 | Pays du Maghreb |
| Nigeria | - | - | - | - | - | - | 24 | 5 | Nigeria |
| South Africa | 2 | 2 | 10 | 12 | 11 | 30 | 95 | 108 | Afrique du Sud |
| America | 10 | 10 | 49 | 63 | 41 | 25 | 114 | 115 | Amérique |
| Central America and Caribbean | 4 | 5 | 31 | 38 | 24 | 6 | 45 | 42 | Amérique centrale et Caraïbes |
| South America | 7 | 5 | 19 | 19 | 17 | 19 | 68 | 66 | Amérique du Sud |
| Argentina | 1 | 1 | 1 | 1 | - | - | 5 | 5 | Argentine |
| Brazil | 5 | 2 | 10 | 10 | 16 | 17 | 49 | 44 | Brésil |
| Chile | - | - | 1 | 1 | - | - | 6 | 5 | Chili |
| Colombia | .. | .. | .. | .. | .. | .. | .. | .. | Colombie |
| Venezuela | - | - | 1 | - | - | - | - | 4 | Venezuela |
| Asia and Oceania | 314 | 399 | 472 | 534 | 219 | 306 | 763 | 936 | Asie et Océanie |
| Middle East | 75 | 62 | 133 | 168 | 40 | 92 | 162 | 207 | Moyen Orient |
| Iran | 12 | 12 | 13 | 16 | 11 | 21 | 20 | 27 | Iran |
| Israel | 30 | 6 | 45 | 48 | 5 | 11 | 31 | 31 | Israël |
| Gulf Arabian Countries | 7 | 12 | 36 | 48 | 15 | 45 | 72 | 115 | Pays arabes du Golfe |
| Saudi Arabia | .. | .. | .. | .. | .. | .. | .. | .. | Arabie saoudite |
| Other Asia | 241 | 337 | 331 | 361 | 179 | 214 | 592 | 721 | Autres Asie |
| China | 66 | 80 | 72 | 60 | 46 | 67 | 151 | 203 | Chine |
| Hong Kong, China | 81 | 101 | 88 | 126 | 46 | 60 | 115 | 203 | Hong Kong, Chine |
| India | 70 | 117 | 77 | 89 | 16 | 20 | 87 | 86 | Inde |
| Indonesia | 1 | - | 1 | 1 | - | - | 6 | 3 | Indonésie |
| Malaysia | 4 | 4 | 25 | 10 | 5 | 6 | 48 | 21 | Malaisie |
| Pakistan | .. | .. | .. | .. | .. | .. | .. | .. | Pakistan |
| Philippines | - | 1 | 1 | 3 | 2 | 1 | 3 | 3 | Philippines |
| Singapore | 4 | 16 | 10 | 8 | 10 | 2 | 34 | 29 | Singapour |
| Chinese Taipei | 1 | 2 | 14 | 12 | 38 | 35 | 30 | 29 | Taipei chinois |
| Thailand | 14 | 14 | 34 | 40 | 2 | 4 | 58 | 73 | Thaïland |
| Oceania | .. | - | 8 | 4 | - | - | 9 | 8 | Océanie |
| Europe | 406 | 419 | 694 | 917 | 1 072 | 1 298 | 1 586 | 1 945 | Europe |
| Baltic Countries | 10 | 16 | 18 | 21 | 31 | 53 | 110 | 152 | Pays baltes |
| Bulgaria | 30 | 22 | 49 | 66 | 26 | 41 | 66 | 107 | Bulgarie |
| Croatia | 30 | 30 | 50 | 49 | 21 | 44 | 93 | 105 | Croatie |
| Russian Federation | 40 | 45 | 97 | 141 | 519 | 599 | 657 | 653 | Fédération de Russie |
| Slovenia | 119 | 107 | 107 | 146 | 84 | 106 | 187 | 271 | Slovénie |
| Ukraine | 37 | 35 | 40 | 71 | 87 | 108 | 130 | 203 | Ukraine |
| International organisations | - | - | 173 | 198 | - | - | 16 | 15 | Organisations internationales |
| Unspecified | 1 | - | .. | - | .. | 1 | 1 | 1 | Non spécifiés |
| Total Africa | 17 | 20 | 40 | 48 | 61 | 98 | 188 | 196 | Total de l'Afrique |
| Total America | 406 | 407 | 440 | 434 | 344 | 303 | 443 | 494 | Total de l'Amérique |
| Total Asia and Oceania | 513 | 479 | 822 | 788 | 279 | 356 | 1 015 | 1 152 | Total de l'Asie et de l'Océanie |
| Total Europe | 7 475 | 8 231 | 8 793 | 10 581 | 6 901 | 7 915 | 8 517 | 10 246 | Total de l'Europe |

AUSTRIA / AUTRICHE

Million USD

Travel / Voyages

Millions USD

| Trade with / Commerce avec | Exports | | | | Imports | | | | Trade with / Commerce avec |
|--------------------------------------|---------------|---------------|---------------|---------------|--------------|--------------|--------------|---------------|--|
| | 2004 | 2005 | 2006 | 2007 | 2004 | 2005 | 2006 | 2007 | |
| World | 15 152 | 16 047 | 16 628 | 18 670 | 9 279 | 9 334 | 9 586 | 10 537 | Monde |
| EU 27 | 13 241 | 13 809 | 14 169 | 15 834 | 6 406 | 6 500 | 6 757 | 7 342 | UE 27 |
| Euro area¹ | 11 237 | 11 670 | 11 758 | 12 924 | 5 128 | 5 127 | 5 398 | 5 961 | Zone euro¹ |
| OECD | 14 283 | 14 877 | 15 337 | 17 110 | 7 280 | 7 187 | 7 430 | 8 128 | OCDE |
| NAFTA | 437 | 437 | 501 | 546 | 502 | 337 | 339 | 331 | ALENA |
| Canada | 40 | 41 | 49 | 57 | 169 | 66 | 66 | 55 | Canada |
| Mexico | 9 | 16 | 16 | 19 | 30 | 27 | 26 | 23 | Mexique |
| United States | 389 | 379 | 437 | 485 | 302 | 245 | 246 | 261 | États-Unis |
| OECD Asia and Oceania | 144 | 157 | 176 | 190 | 186 | 160 | 159 | 115 | OCDE Asie et Océanie |
| Australia | 51 | 52 | 60 | 70 | 112 | 101 | 99 | 55 | Australie |
| Japan | 71 | 77 | 83 | 78 | 32 | 27 | 28 | 22 | Japon |
| Korea | 16 | 21 | 25 | 34 | 11 | 11 | 11 | 11 | Corée |
| New Zealand | 6 | 6 | 8 | 8 | 31 | 21 | 21 | 27 | Nouvelle-Zélande |
| OECD Europe | 13 702 | 14 284 | 14 661 | 16 373 | 6 592 | 6 689 | 6 932 | 7 682 | OCDE Europe |
| Austria | .. | .. | .. | .. | .. | .. | .. | .. | Autriche |
| Belgium | 298 | 338 | 344 | 437 | 55 | 53 | 55 | 59 | Belgique |
| Czech Republic | 215 | 228 | 248 | 289 | 238 | 225 | 253 | 270 | République tchèque |
| Denmark | 143 | 153 | 181 | 224 | 21 | 30 | 25 | 36 | Danemark |
| Finland | 45 | 47 | 54 | 59 | 31 | 31 | 31 | 25 | Finlande |
| France | 289 | 303 | 310 | 348 | 317 | 307 | 294 | 331 | France |
| Germany | 8 215 | 8 429 | 8 347 | 9 062 | 1 879 | 1 931 | 2 097 | 2 561 | Allemagne |
| Greece | 41 | 45 | 50 | 63 | 400 | 352 | 346 | 385 | Grèce |
| Hungary | 411 | 433 | 469 | 658 | 359 | 408 | 439 | 469 | Hongrie |
| Iceland | 5 | 6 | 9 | 12 | 7 | 10 | 10 | 12 | Islande |
| Ireland | 46 | 55 | 69 | 89 | 57 | 58 | 58 | 89 | Irlande |
| Italy | 798 | 823 | 873 | 890 | 1 565 | 1 561 | 1 606 | 1 664 | Italie |
| Luxembourg | 51 | 55 | 63 | 67 | 16 | 16 | 16 | 23 | Luxembourg |
| Netherlands | 1 098 | 1 199 | 1 243 | 1 490 | 93 | 103 | 103 | 59 | Pays-Bas |
| Norway | 35 | 44 | 54 | 62 | 45 | 47 | 46 | 52 | Norvège |
| Poland | 178 | 188 | 211 | 208 | 133 | 133 | 135 | 81 | Pologne |
| Portugal | 19 | 20 | 23 | 25 | 55 | 53 | 53 | 60 | Portugal |
| Slovak Republic | 170 | 172 | 184 | 194 | 92 | 96 | 105 | 119 | République slovaque |
| Spain | 147 | 162 | 179 | 183 | 395 | 413 | 468 | 468 | Espagne |
| Sweden | 114 | 121 | 141 | 142 | 70 | 67 | 68 | 62 | Suède |
| Switzerland | 662 | 710 | 748 | 838 | 190 | 182 | 197 | 281 | Suisse |
| Turkey | 87 | 86 | 94 | 100 | 298 | 306 | 302 | 371 | Turquie |
| United Kingdom | 638 | 672 | 772 | 921 | 276 | 305 | 225 | 196 | Royaume-Uni |
| Non-OECD | 868 | 1 170 | 1 292 | 1 548 | 2 000 | 2 148 | 2 155 | 2 409 | Non OCDE |
| Africa | 29 | 35 | 39 | 37 | 124 | 139 | 138 | 222 | Afrique |
| Egypt | 9 | 11 | 11 | 10 | 41 | 31 | 30 | 111 | Égypte |
| Maghreb countries | 2 | 2 | 3 | 1 | 19 | 21 | 21 | 22 | Pays du Maghreb |
| Nigeria | 4 | 4 | 4 | 3 | - | - | - | 1 | Nigeria |
| South Africa | 14 | 16 | 20 | 22 | 56 | 52 | 51 | 51 | Afrique du Sud |
| America | 32 | 52 | 55 | 90 | 462 | 148 | 146 | 146 | Amérique |
| Central America and Caribbean | 7 | 11 | 13 | 10 | 281 | 52 | 51 | 47 | Amérique centrale et Caraïbes |
| South America | 24 | 41 | 43 | 66 | 180 | 95 | 94 | 89 | Amérique du Sud |
| Argentina | 1 | 2 | 3 | 3 | 15 | 15 | 15 | 18 | Argentine |
| Brazil | 7 | 14 | 14 | 16 | 41 | 41 | 41 | 38 | Brésil |
| Chile | 10 | 17 | 19 | 36 | 11 | 11 | 11 | 10 | Chili |
| Colombia | .. | .. | .. | .. | .. | .. | .. | .. | Colombie |
| Venezuela | 1 | 2 | 3 | 4 | 4 | 4 | 4 | 3 | Venezuela |
| Asia and Oceania | 161 | 210 | 225 | 264 | 508 | 532 | 527 | 582 | Asie et Océanie |
| Middle East | 75 | 102 | 109 | 142 | 111 | 126 | 124 | 197 | Moyen Orient |
| Iran | - | - | - | - | - | - | 1 | .. | Iran |
| Israel | 25 | 25 | 31 | 34 | 52 | 27 | 26 | 37 | Israël |
| Gulf Arabian Countries | 38 | 60 | 60 | 78 | 51 | 86 | 85 | 100 | Pays arabes du Golfe |
| Saudi Arabia | .. | .. | .. | .. | .. | .. | .. | .. | Arabie saoudite |
| Other Asia | 88 | 108 | 117 | 122 | 396 | 402 | 398 | 379 | Autres Asie |
| China | 41 | 42 | 45 | 45 | 72 | 71 | 70 | 52 | Chine |
| Hong Kong, China | 5 | 10 | 10 | 12 | 22 | 25 | 25 | 27 | Hong Kong, Chine |
| India | 11 | 12 | 15 | 15 | 31 | 34 | 33 | 38 | Inde |
| Indonesia | 1 | 2 | 3 | 3 | 20 | 21 | 20 | 18 | Indonésie |
| Malaysia | 2 | 4 | 4 | 3 | 16 | 16 | 16 | 14 | Malaisie |
| Pakistan | .. | .. | .. | .. | .. | .. | .. | .. | Pakistan |
| Philippines | 4 | 4 | 4 | 3 | 14 | 14 | 14 | 14 | Philippines |
| Singapore | 4 | 6 | 6 | 8 | 24 | 22 | 23 | 23 | Singapour |
| Chinese Taipei | 10 | 11 | 14 | 12 | 7 | 7 | 8 | 7 | Taipei chinois |
| Thailand | 5 | 7 | 8 | 10 | 151 | 150 | 149 | 144 | Thaïlande |
| Oceania | .. | - | .. | - | 1 | 5 | 5 | 5 | Océanie |
| Europe | 646 | 873 | 973 | 1 157 | 906 | 1 328 | 1 345 | 1 459 | Europe |
| Baltic Countries | 24 | 32 | 44 | 57 | 21 | 21 | 21 | 27 | Pays baltes |
| Bulgaria | 37 | 42 | 45 | 42 | 25 | 34 | 33 | 52 | Bulgarie |
| Croatia | 87 | 90 | 99 | 101 | 341 | 696 | 690 | 847 | Croatie |
| Russian Federation | 71 | 200 | 245 | 316 | 133 | 132 | 132 | 60 | Fédération de Russie |
| Slovenia | 180 | 189 | 196 | 203 | 187 | 182 | 204 | 178 | Slovénie |
| Ukraine | 37 | 60 | 61 | 81 | 16 | 25 | 25 | 29 | Ukraine |
| International organisations | - | - | - | - | - | - | - | - | Organisations internationales |
| Unspecified | 1 | - | .. | 12 | .. | - | - | - | Non spécifiés |
| Total Africa | 29 | 35 | 39 | 37 | 124 | 139 | 138 | 222 | Total de l'Afrique |
| Total America | 469 | 489 | 556 | 636 | 964 | 485 | 484 | 478 | Total de l'Amérique |
| Total Asia and Oceania | 305 | 367 | 400 | 454 | 694 | 693 | 686 | 697 | Total de l'Asie et de l'Océanie |
| Total Europe | 14 348 | 15 157 | 15 635 | 17 530 | 7 498 | 8 017 | 8 277 | 9 141 | Total de l'Europe |

AUSTRIA / AUTRICHE

Million USD

Other commercial services / Autres services commerciaux

Millions USD

| Trade with / Commerce avec | Exports | | | | Imports | | | | Trade with / Commerce avec |
|--------------------------------------|---------------|---------------|---------------|---------------|---------------|---------------|---------------|---------------|--|
| | 2004 | 2005 | 2006 | 2007 | 2004 | 2005 | 2006 | 2007 | |
| World | 13 886 | 16 726 | 18 305 | 22 940 | 10 865 | 12 512 | 13 570 | 16 210 | Monde |
| EU 27 | 10 039 | 11 940 | 12 806 | 16 124 | 8 378 | 9 240 | 10 551 | 12 692 | UE 27 |
| Euro area¹ | 7 092 | 8 387 | 9 099 | 11 071 | 5 332 | 5 437 | 6 967 | 8 373 | Zone euro¹ |
| OECD | 12 191 | 14 262 | 14 524 | 18 155 | 9 606 | 10 297 | 11 746 | 13 876 | OCDE |
| NAFTA | .. | .. | .. | .. | .. | .. | .. | .. | ALENA |
| Canada | 14 | 11 | 40 | 63 | 50 | 45 | 31 | 41 | Canada |
| Mexico | .. | .. | .. | .. | .. | .. | .. | .. | Mexique |
| United States | 663 | 885 | 906 | 962 | 574 | 510 | 526 | 628 | États-Unis |
| OECD Asia and Oceania | .. | .. | .. | .. | .. | .. | .. | .. | OCDE Asie et Océanie |
| Australia | 14 | 20 | 34 | 44 | 7 | 19 | 14 | 16 | Australie |
| Japan | 385 | 368 | 50 | 66 | 14 | 17 | 53 | 49 | Japon |
| Korea | .. | .. | .. | .. | .. | .. | .. | .. | Corée |
| New Zealand | .. | .. | 14 | 15 | .. | 2 | 1 | 3 | Nouvelle-Zélande |
| OECD Europe | .. | .. | .. | .. | .. | .. | .. | .. | OCDE Europe |
| Austria | .. | .. | .. | .. | .. | .. | .. | .. | Autriche |
| Belgium | 354 | 571 | 236 | 311 | 219 | 306 | 235 | 276 | Belgique |
| Czech Republic | 365 | 454 | 513 | 675 | 187 | 388 | 600 | 582 | République tchèque |
| Denmark | 24 | 40 | 80 | 79 | 31 | 22 | 58 | 34 | Danemark |
| Finland | 82 | 95 | 166 | 209 | 38 | 67 | 100 | 164 | Finlande |
| France | 464 | 679 | 439 | 587 | 623 | 474 | 326 | 417 | France |
| Germany | 4 499 | 5 030 | 6 060 | 7 377 | 3 002 | 3 130 | 4 737 | 5 321 | Allemagne |
| Greece | 38 | 47 | 80 | 99 | 38 | 45 | 64 | 89 | Grèce |
| Hungary | 478 | 461 | 547 | 792 | 440 | 542 | 414 | 628 | Hongrie |
| Iceland | 2 | 2 | 23 | 21 | 1 | - | - | - | Islande |
| Ireland | 268 | 247 | 97 | 148 | 228 | 192 | 117 | 179 | Irlande |
| Italy | 519 | 580 | 719 | 909 | 396 | 300 | 444 | 782 | Italie |
| Luxembourg | 91 | 117 | 73 | 104 | 138 | 98 | 148 | 120 | Luxembourg |
| Netherlands | 406 | 506 | 494 | 537 | 382 | 439 | 463 | 601 | Pays-Bas |
| Norway | 22 | 21 | 55 | 131 | 51 | 31 | 36 | 53 | Norvège |
| Poland | 529 | 221 | 316 | 472 | 324 | 178 | 258 | 327 | Pologne |
| Portugal | 10 | 12 | 36 | 56 | 17 | 22 | 21 | 29 | Portugal |
| Slovak Republic | 271 | 307 | 355 | 352 | 148 | 413 | 388 | 538 | République slovaque |
| Spain | 114 | 141 | 202 | 231 | 133 | 129 | 137 | 120 | Espagne |
| Sweden | 114 | 180 | 211 | 255 | 99 | 323 | 228 | 197 | Suède |
| Switzerland | 1 363 | 1 655 | 1 524 | 1 820 | 815 | 948 | 810 | 890 | Suisse |
| Turkey | 124 | 80 | 127 | 182 | 56 | 49 | 55 | 64 | Turquie |
| United Kingdom | 852 | 1 405 | 1 076 | 1 444 | 1 550 | 1 551 | 1 566 | 1 686 | Royaume-Uni |
| Non-OECD | .. | .. | .. | .. | .. | .. | .. | .. | Non OCDE |
| Africa | 102 | 150 | 188 | 235 | 32 | 32 | 105 | 151 | Afrique |
| Egypt | .. | .. | .. | .. | .. | .. | .. | .. | Égypte |
| Maghreb countries | .. | .. | .. | .. | .. | .. | .. | .. | Pays du Maghreb |
| Nigeria | .. | .. | .. | .. | .. | .. | .. | .. | Nigeria |
| South Africa | 6 | 34 | 36 | 71 | 12 | 14 | 48 | 64 | Afrique du Sud |
| America | .. | .. | .. | .. | .. | .. | .. | .. | Amérique |
| Central America and Caribbean | .. | .. | .. | .. | .. | .. | .. | .. | Amérique centrale et Caraïbes |
| South America | .. | .. | .. | .. | .. | .. | .. | .. | Amérique du Sud |
| Argentina | .. | .. | .. | .. | .. | .. | .. | .. | Argentine |
| Brazil | .. | .. | .. | .. | .. | .. | .. | .. | Brésil |
| Chile | .. | .. | .. | .. | .. | .. | .. | .. | Chili |
| Colombia | .. | .. | .. | .. | .. | .. | .. | .. | Colombie |
| Venezuela | .. | .. | .. | .. | .. | .. | .. | .. | Venezuela |
| Asia and Oceania | .. | .. | .. | .. | .. | .. | .. | .. | Asie et Océanie |
| Middle East | 221 | 285 | 287 | 495 | 63 | 106 | 246 | 194 | Moyen Orient |
| Iran | 91 | 124 | 104 | 229 | 12 | .. | 25 | 18 | Iran |
| Israel | .. | .. | .. | .. | .. | .. | .. | .. | Israël |
| Gulf Arabian Countries | .. | .. | .. | .. | .. | .. | .. | .. | Pays arabes du Golfe |
| Saudi Arabia | .. | .. | .. | .. | .. | .. | .. | .. | Arabie saoudite |
| Other Asia | .. | .. | .. | .. | .. | .. | .. | .. | Autres Asie |
| China | 79 | 85 | 198 | 223 | 24 | 40 | 78 | 89 | Chine |
| Hong Kong, China | 22 | 21 | 23 | 48 | 55 | 36 | 40 | 79 | Hong Kong, Chine |
| India | 14 | 20 | 30 | 62 | 11 | 15 | 38 | 57 | Inde |
| Indonesia | .. | .. | .. | .. | .. | .. | .. | .. | Indonésie |
| Malaysia | .. | .. | .. | .. | .. | .. | .. | .. | Malaisie |
| Pakistan | .. | .. | .. | .. | .. | .. | .. | .. | Pakistan |
| Philippines | .. | .. | .. | .. | .. | .. | .. | .. | Philippines |
| Singapore | .. | .. | .. | .. | .. | .. | .. | .. | Singapour |
| Chinese Taipei | .. | .. | .. | .. | .. | .. | .. | .. | Taipei chinois |
| Thailand | 6 | 2 | 10 | 16 | 4 | 4 | 5 | 5 | Thaïland |
| Oceania | 2 | 5 | 18 | 19 | 1 | 4 | 13 | 10 | Océanie |
| Europe | .. | .. | .. | .. | .. | .. | .. | .. | Europe |
| Baltic Countries | 36 | 124 | 82 | 153 | 107 | 142 | 13 | 44 | Pays baltes |
| Bulgaria | 40 | 63 | 141 | 183 | 16 | 47 | 55 | 89 | Bulgarie |
| Croatia | 195 | 204 | 409 | 449 | 96 | 155 | 139 | 157 | Croatie |
| Russian Federation | 168 | 269 | 337 | 475 | 272 | 681 | 227 | 198 | Fédération de Russie |
| Slovenia | 184 | 245 | 295 | 356 | 76 | 134 | 123 | 201 | Slovénie |
| Ukraine | 51 | 53 | 132 | 145 | 36 | 50 | 38 | 55 | Ukraine |
| International organisations | .. | .. | .. | .. | .. | .. | .. | .. | Organisations internationales |
| Unspecified | .. | .. | .. | .. | .. | .. | .. | .. | Non spécifiés |
| Total Africa | 102 | 150 | 188 | 235 | 32 | 32 | 105 | 151 | Total de l'Afrique |
| Total America | 764 | 1 076 | 1 280 | 1 365 | 695 | 675 | 714 | 795 | Total de l'Amérique |
| Total Asia and Oceania | 836 | 879 | 872 | 1 236 | 243 | 356 | 575 | 623 | Total de l'Asie et de l'Océanie |
| Total Europe | 12 183 | 14 616 | 15 961 | 20 099 | 9 892 | 11 445 | 12 179 | 14 641 | Total de l'Europe |

AUSTRIA / AUTRICHE

Million USD

Government services n.i.e. / Services des administrations publiques n.c.a.

Millions USD

| Trade with / Commerce avec | Exports | | | | Imports | | | | Trade with / Commerce avec |
|--------------------------------------|------------|------------|------------|------------|-----------|------------|------------|------------|--|
| | 2004 | 2005 | 2006 | 2007 | 2004 | 2005 | 2006 | 2007 | |
| World | 373 | 387 | 435 | 597 | 88 | 106 | 105 | 122 | Monde |
| EU 27 | 93 | 97 | 109 | 119 | 37 | 45 | 44 | 52 | UE 27 |
| Euro area¹ | 10 | 10 | 11 | 15 | 25 | 30 | 29 | 34 | Zone euro¹ |
| OECD | 102 | 106 | 118 | 131 | 51 | 61 | 60 | 70 | OCDE |
| NAFTA | .. | .. | .. | .. | .. | .. | .. | .. | ALENA |
| Canada | 1 | 1 | 1 | 1 | 1 | 2 | 3 | 3 | Canada |
| Mexico | .. | .. | .. | .. | .. | .. | .. | .. | Mexique |
| United States | 1 | 1 | 3 | 3 | 5 | 6 | 6 | 7 | États-Unis |
| OECD Asia and Oceania | .. | .. | .. | .. | .. | .. | .. | .. | OCDE Asie et Océanie |
| Australia | 1 | 1 | 1 | 1 | 1 | 1 | 1 | 1 | Australie |
| Japan | 1 | 1 | 1 | 1 | 2 | 4 | 4 | 3 | Japon |
| Korea | .. | .. | .. | .. | .. | .. | .. | .. | Corée |
| New Zealand | .. | .. | .. | .. | .. | .. | .. | .. | Nouvelle-Zélande |
| OECD Europe | .. | .. | .. | .. | .. | .. | .. | .. | OCDE Europe |
| Austria | .. | .. | .. | .. | .. | .. | .. | .. | Autriche |
| Belgium | 1 | 1 | 1 | 1 | 4 | 4 | 4 | 5 | Belgique |
| Czech Republic | 2 | 2 | 3 | 1 | 1 | 1 | 1 | 1 | République tchèque |
| Denmark | - | - | - | - | 1 | 1 | 1 | 1 | Danemark |
| Finland | - | - | - | 1 | 1 | 1 | 1 | 1 | Finlande |
| France | 1 | 1 | 1 | 3 | 4 | 4 | 4 | 4 | France |
| Germany | 1 | 1 | 1 | 1 | 5 | 6 | 5 | 7 | Allemagne |
| Greece | 1 | 1 | 1 | 1 | 1 | 1 | 1 | 1 | Grèce |
| Hungary | 4 | 4 | 5 | 1 | 1 | 2 | 3 | 3 | Hongrie |
| Iceland | - | - | - | - | - | - | - | - | Islande |
| Ireland | - | - | - | - | 1 | 1 | 1 | 1 | Irlande |
| Italy | 1 | 1 | 1 | 1 | 2 | 4 | 4 | 4 | Italie |
| Luxembourg | - | - | - | - | - | - | - | - | Luxembourg |
| Netherlands | - | - | - | 1 | 1 | 1 | 1 | 1 | Pays-Bas |
| Norway | - | 1 | 1 | 1 | 1 | 1 | 1 | 1 | Norvège |
| Poland | 1 | 1 | 1 | 1 | 1 | 1 | 1 | 1 | Pologne |
| Portugal | - | - | - | 1 | 1 | 1 | 1 | 1 | Portugal |
| Slovak Republic | 1 | 1 | 1 | 1 | 1 | 1 | 1 | 1 | République slovaque |
| Spain | 1 | 1 | 1 | 1 | 2 | 2 | 3 | 3 | Espagne |
| Sweden | 1 | 1 | 1 | 1 | 1 | 1 | 1 | 1 | Suède |
| Switzerland | 1 | 1 | 1 | 1 | 2 | 2 | 3 | 4 | Suisse |
| Turkey | 6 | 6 | 8 | 8 | 1 | 1 | 1 | 3 | Turquie |
| United Kingdom | 1 | 1 | 1 | 1 | 2 | 2 | 3 | 4 | Royaume-Uni |
| Non-OECD | .. | .. | .. | .. | .. | .. | .. | .. | Non OCDE |
| Africa | 10 | 10 | 11 | 16 | 6 | 7 | 8 | 8 | Afrique |
| Egypt | .. | .. | .. | .. | .. | .. | .. | .. | Égypte |
| Maghreb countries | .. | .. | .. | .. | .. | .. | .. | .. | Pays du Maghreb |
| Nigeria | .. | .. | .. | .. | .. | .. | .. | .. | Nigeria |
| South Africa | 1 | 1 | 1 | 1 | 1 | 1 | 1 | 1 | Afrique du Sud |
| America | .. | .. | .. | .. | .. | .. | .. | .. | Amérique |
| Central America and Caribbean | .. | .. | .. | .. | .. | .. | .. | .. | Amérique centrale et Caraïbes |
| South America | .. | .. | .. | .. | .. | .. | .. | .. | Amérique du Sud |
| Argentina | .. | .. | .. | .. | .. | .. | .. | .. | Argentine |
| Brazil | .. | .. | .. | .. | .. | .. | .. | .. | Brésil |
| Chile | .. | .. | .. | .. | .. | .. | .. | .. | Chili |
| Colombia | .. | .. | .. | .. | .. | .. | .. | .. | Colombie |
| Venezuela | .. | .. | .. | .. | .. | .. | .. | .. | Venezuela |
| Asia and Oceania | .. | .. | .. | .. | .. | .. | .. | .. | Asie et Océanie |
| Middle East | 25 | 26 | 29 | 36 | 7 | 9 | 9 | 11 | Moyen Orient |
| Iran | 1 | 2 | 1 | 3 | 1 | 1 | 1 | 1 | Iran |
| Israel | .. | .. | .. | .. | .. | .. | .. | .. | Israël |
| Gulf Arabian Countries | .. | .. | .. | .. | .. | .. | .. | .. | Pays arabes du Golfe |
| Saudi Arabia | .. | .. | .. | .. | .. | .. | .. | .. | Arabie saoudite |
| Other Asia | .. | .. | .. | .. | .. | .. | .. | .. | Autres Asie |
| China | 1 | 1 | 1 | 1 | 2 | 4 | 4 | 4 | Chine |
| Hong Kong, China | - | - | - | - | - | - | - | - | Hong Kong, Chine |
| India | 1 | 1 | 1 | 1 | 1 | 1 | 1 | 1 | Inde |
| Indonesia | .. | .. | .. | .. | .. | .. | .. | .. | Indonésie |
| Malaysia | .. | .. | .. | .. | .. | .. | .. | .. | Malaisie |
| Pakistan | .. | .. | .. | .. | .. | .. | .. | .. | Pakistan |
| Philippines | .. | .. | .. | .. | .. | .. | .. | .. | Philippines |
| Singapore | .. | .. | .. | .. | .. | .. | .. | .. | Singapour |
| Chinese Taipei | .. | .. | .. | .. | .. | .. | .. | .. | Taipei chinois |
| Thailand | 1 | 1 | 1 | 1 | 1 | 1 | 1 | 1 | Thaïlande |
| Oceania | - | - | - | - | - | - | - | - | Océanie |
| Europe | .. | .. | .. | .. | .. | .. | .. | .. | Europe |
| Baltic Countries | - | - | - | 1 | - | - | - | - | Pays baltes |
| Bulgaria | 1 | 1 | 1 | 1 | 1 | 1 | 1 | 1 | Bulgarie |
| Croatia | 1 | 1 | 1 | 1 | 1 | 1 | 1 | 1 | Croatie |
| Russian Federation | 1 | 1 | 1 | 3 | 2 | 2 | 3 | 4 | Fédération de Russie |
| Slovenia | 1 | 1 | 1 | 1 | 1 | 1 | 1 | 1 | Slovénie |
| Ukraine | 1 | 1 | 1 | 1 | 1 | 1 | 1 | 1 | Ukraine |
| International organisations | .. | .. | .. | .. | .. | .. | .. | .. | Organisations internationales |
| Unspecified | .. | .. | .. | .. | .. | .. | .. | .. | Non spécifiés |
| Total Africa | 10 | 10 | 11 | 16 | 6 | 7 | 8 | 8 | Total de l'Afrique |
| Total America | 14 | 14 | 15 | 19 | 12 | 15 | 15 | 15 | Total de l'Amérique |
| Total Asia and Oceania | 37 | 39 | 44 | 55 | 21 | 25 | 25 | 27 | Total de l'Asie et de l'Océanie |
| Total Europe | 153 | 158 | 178 | 201 | 50 | 58 | 59 | 71 | Total de l'Europe |

AUSTRIA / AUTRICHE

Methodological Notes

Direct source

Eurostat
Österreichische Nationalbank
<http://epp.eurostat.ec.europa.eu/>
www.oenb.at

Data source(s) used

Statistiken Daten und Analyse

Geographic coverage

National data not completely consistent with EU/Euro area totals.

Quality comments

The general reporting system, settlements, was closed on 31 December 2005.

Since 1st January 2006, a survey system has been in place.

Footnote:

1. The Euro Area includes Belgium, Cyprus, Finland, France, Greece, Germany, Ireland, Italy, Luxembourg, Malta, Netherlands, Portugal, Slovenia and Spain.

Notes méthodologiques

Source directe

Eurostat
Österreichische Nationalbank
<http://europa.eu.int/newcronos/>
www.oenb.at

Source(s) de données utilisée(s)

Statistiken Daten und Analyse

Couverture géographique

Les données nationales ne correspondent pas entièrement aux totaux des zones UE/Zone euro.

Commentaires sur la qualité

Le système général de collecte, système clos d'enregistrement des règlements, s'est terminé à la fin de l'année 2005.

Depuis le 1^{er} janvier 2006, un système basé sur des enquêtes a été mis en place.

Note :

1. La Zone Euro comprend la Belgique, Chypre, la Finlande, la France, la Grèce, l'Allemagne, l'Irlande, l'Italie, le Luxembourg, Malte, Les Pays-Bas, le Portugal, la Slovénie et l'Espagne.

Belgium / Belgique

| | |
|--|----|
| Total services | 50 |
| Transportation / Transports | 51 |
| Travel / Voyages | 52 |
| Other commercial services / Autres services commerciaux | 53 |
| Government services n.i.e. / Services des administrations publiques n.c.a. | 54 |

BELGIUM / BELGIQUE

Million USD

Total services

Millions USD

| Trade with / Commerce avec | Exports | | | | Imports | | | | Trade with / Commerce avec |
|--------------------------------------|---------------|---------------|---------------|---------------|---------------|---------------|---------------|---------------|--|
| | 2004 | 2005 | 2006 | 2007 | 2004 | 2005 | 2006 | 2007 | |
| World | 52 642 | 56 166 | 59 445 | 78 895 | 49 015 | 51 190 | 53 175 | 72 294 | Monde |
| EU 27 | 39 041 | 40 988 | 44 505 | 53 314 | 36 663 | 38 042 | 39 746 | 51 084 | UE 27 |
| Euro area¹ | 27 277 | 27 825 | 29 615 | 38 221 | 28 590 | 29 765 | 30 953 | 39 454 | Zone euro¹ |
| OECD | 49 447 | 52 095 | 55 707 | 67 753 | 44 747 | 45 797 | 47 438 | 61 070 | OCDE |
| NAFTA | 6 972 | 7 642 | 8 031 | 7 892 | 5 127 | 4 727 | 4 466 | 6 043 | ALENA |
| Canada | 153 | 163 | 163 | 345 | 164 | 198 | 216 | 327 | Canada |
| Mexico | 62 | 51 | 43 | 42 | 102 | 71 | 53 | 55 | Mexique |
| United States | 6 758 | 7 427 | 7 825 | 7 504 | 4 860 | 4 458 | 4 198 | 5 659 | États-Unis |
| OECD Asia and Oceania | .. | .. | .. | 1 901 | .. | 681 | 970 | 836 | OCDE Asie et Océanie |
| Australia | 94 | 106 | 98 | 192 | 165 | 158 | 158 | 159 | Australie |
| Japan | .. | .. | 568 | 1 380 | .. | 372 | 526 | 528 | Japon |
| Korea | 83 | 96 | 162 | 246 | 139 | 129 | 265 | 119 | Corée |
| New Zealand | 61 | 78 | .. | 83 | 35 | 22 | 21 | 30 | Nouvelle-Zélande |
| OECD Europe | .. | .. | .. | 57 960 | .. | 40 388 | 42 003 | 54 191 | OCDE Europe |
| Austria | 294 | 291 | 297 | 505 | 674 | 635 | 661 | 812 | Autriche |
| Belgium | .. | .. | .. | .. | .. | .. | .. | .. | Belgique |
| Czech Republic | 88 | 104 | 104 | 248 | 222 | 200 | 246 | 352 | République tchèque |
| Denmark | 585 | 407 | 491 | 916 | 577 | 612 | 628 | 1 508 | Danemark |
| Finland | .. | 285 | 354 | 1 113 | .. | .. | 230 | 491 | Finlande |
| France | 6 664 | 7 144 | 7 538 | 9 429 | 8 049 | 8 830 | 8 971 | 11 482 | France |
| Germany | 5 787 | 5 418 | 5 600 | 7 435 | 4 509 | 4 575 | 4 859 | 8 283 | Allemagne |
| Greece | 144 | 126 | 130 | 571 | 669 | 663 | 797 | 753 | Grèce |
| Hungary | 62 | 97 | 90 | 218 | 166 | 201 | 241 | 449 | Hongrie |
| Iceland | 16 | .. | 16 | 30 | 60 | .. | 41 | 27 | Islande |
| Ireland | 892 | 975 | 984 | 1 226 | 605 | 586 | 509 | 821 | Irlande |
| Italy | 1 126 | 1 143 | 1 159 | 2 172 | 2 384 | 2 649 | 2 746 | 3 207 | Italie |
| Luxembourg | 2 804 | 2 802 | 3 068 | 2 921 | 3 804 | 3 767 | 3 922 | 2 852 | Luxembourg |
| Netherlands | 8 240 | 8 603 | 9 328 | 10 038 | 4 936 | 5 066 | 5 389 | 7 146 | Pays-Bas |
| Norway | 543 | 514 | 586 | 631 | 445 | 499 | 522 | 639 | Norvège |
| Poland | 139 | 193 | 206 | 699 | 211 | 349 | 361 | 632 | Pologne |
| Portugal | 238 | 195 | 197 | 417 | 453 | 356 | 388 | 448 | Portugal |
| Slovak Republic | 26 | 35 | .. | 71 | 45 | 51 | 60 | 122 | République slovaque |
| Spain | 777 | 843 | 955 | 1 354 | 2 369 | 2 449 | 2 481 | 2 951 | Espagne |
| Sweden | 803 | 961 | 1 031 | 1 143 | 513 | 485 | 503 | 764 | Suède |
| Switzerland | 2 090 | 2 043 | 1 892 | 4 255 | 1 656 | 1 709 | 1 657 | 2 336 | Suisse |
| Turkey | .. | 122 | 127 | 404 | .. | .. | .. | 965 | Turquie |
| United Kingdom | 7 983 | 8 902 | 9 934 | 7 982 | 5 795 | 5 820 | 6 183 | 6 917 | Royaume-Uni |
| Non-OECD | 2 389 | 3 242 | .. | 7 584 | 4 201 | 5 054 | .. | 8 337 | Non OCDE |
| Africa | 445 | 486 | 626 | 1 614 | 950 | 1 659 | 1 725 | 2 564 | Afrique |
| Egypt | 47 | 30 | 28 | 96 | 143 | 289 | 337 | 266 | Égypte |
| Maghreb countries | 98 | 107 | 139 | 223 | 312 | 639 | 635 | 706 | Pays du Maghreb |
| Nigeria | 17 | 11 | 11 | 120 | 12 | 24 | .. | 122 | Nigeria |
| South Africa | 111 | 112 | 152 | 413 | 196 | 214 | 220 | 468 | Afrique du Sud |
| America | 404 | 588 | 512 | 920 | 567 | 660 | 720 | 872 | Amérique |
| Central America and Caribbean | 267 | .. | 311 | 469 | 356 | 363 | 423 | 415 | Amérique centrale et Caraïbes |
| South America | 135 | .. | 201 | 449 | 211 | 298 | 297 | 457 | Amérique du Sud |
| Argentina | 22 | 42 | 65 | 67 | 24 | 44 | 49 | 99 | Argentine |
| Brazil | 43 | 71 | 83 | 234 | 88 | 131 | 124 | 183 | Brésil |
| Chile | 15 | 24 | 26 | 70 | 40 | 50 | 41 | 88 | Chili |
| Colombia | 5 | 7 | 8 | 15 | 9 | 14 | 13 | 16 | Colombie |
| Venezuela | 41 | 44 | 9 | 21 | 9 | 16 | .. | 12 | Venezuela |
| Asia and Oceania | .. | .. | .. | 3 858 | .. | 1 799 | 1 894 | 3 401 | Asie et Océanie |
| Middle East | 332 | 435 | 435 | 794 | 376 | 356 | 336 | 606 | Moyen Orient |
| Iran | 30 | 44 | 41 | 57 | 11 | 21 | 19 | 52 | Iran |
| Israel | 106 | 122 | 119 | 144 | 104 | 77 | 73 | 83 | Israël |
| Gulf Arabian Countries | 161 | 224 | 225 | 464 | 165 | 163 | 167 | 337 | Pays arabes du Golfe |
| Saudi Arabia | 27 | 29 | 36 | 134 | 30 | 40 | 29 | 82 | Arabie saoudite |
| Other Asia | .. | .. | .. | 3 043 | .. | 1 436 | 1 549 | 2 781 | Autres Asie |
| China | 147 | 241 | 252 | 805 | 276 | 224 | 295 | 485 | Chine |
| Hong Kong, China | 297 | 326 | 211 | 672 | 474 | 520 | 442 | 1 043 | Hong Kong, Chine |
| India | 34 | 124 | 118 | 301 | 120 | 112 | 154 | 244 | Inde |
| Indonesia | 9 | 16 | 15 | 74 | 42 | 32 | 31 | 34 | Indonésie |
| Malaysia | 12 | 19 | 20 | 70 | 62 | 66 | 133 | 153 | Malaisie |
| Pakistan | 22 | 31 | 35 | 68 | 6 | 10 | 6 | 18 | Pakistan |
| Philippines | 10 | 15 | 19 | 37 | 42 | 45 | 45 | 49 | Philippines |
| Singapore | 226 | 209 | 289 | 654 | 204 | 203 | 248 | 318 | Singapour |
| Chinese Taipei | 19 | 32 | 59 | 146 | 62 | 70 | 44 | 131 | Taipei chinois |
| Thailand | 14 | 21 | 15 | 85 | 143 | 95 | 103 | 224 | Thaïlande |
| Oceania | 14 | 21 | .. | 22 | 21 | 7 | 9 | 14 | Océanie |
| Europe | .. | .. | .. | 1 192 | .. | 935 | .. | 1 500 | Europe |
| Baltic Countries | 36 | 86 | 87 | 83 | 61 | 82 | 88 | 127 | Pays baltes |
| Bulgaria | 15 | 25 | 29 | 83 | 47 | 73 | 88 | 99 | Bulgarie |
| Croatia | 16 | 26 | 29 | 30 | 58 | 63 | 66 | 94 | Croatie |
| Russian Federation | 77 | 162 | 122 | 297 | 112 | 133 | 130 | 308 | Fédération de Russie |
| Slovenia | .. | 39 | 36 | 125 | .. | 47 | 43 | 107 | Slovénie |
| Ukraine | 10 | 17 | 15 | 66 | 19 | 24 | 29 | 57 | Ukraine |
| International organisations | 288 | 284 | .. | 171 | 57 | 61 | .. | 104 | Organisations internationales |
| Unspecified | 518 | 545 | .. | 3 387 | 10 | 279 | .. | 2 784 | Non spécifiés |
| Total Africa | 445 | 486 | 626 | 1 614 | 950 | 1 659 | 1 725 | 2 564 | Total de l'Afrique |
| Total America | 7 376 | 8 230 | 8 543 | 8 811 | 5 694 | 5 387 | 5 186 | 6 914 | Total de l'Amérique |
| Total Asia and Oceania | 2 060 | 2 634 | 2 405 | 5 759 | 2 559 | 2 481 | 2 864 | 4 237 | Total de l'Asie et de l'Océanie |
| Total Europe | 41 956 | 43 987 | .. | 59 152 | 39 745 | 41 323 | .. | 55 691 | Total de l'Europe |

BELGIUM / BELGIQUE

Million USD

Transportation / Transports

Millions USD

| Trade with / Commerce avec | Exports | | | | Imports | | | | Trade with / Commerce avec |
|--------------------------------------|---------------|---------------|---------------|---------------|---------------|---------------|---------------|---------------|--|
| | 2004 | 2005 | 2006 | 2007 | 2004 | 2005 | 2006 | 2007 | |
| World | 13 028 | 13 866 | 15 642 | 24 781 | 11 051 | 12 272 | 13 030 | 20 363 | Monde |
| EU 27 | 9 335 | 9 972 | 11 426 | 16 506 | 7 661 | 8 534 | 9 103 | 14 553 | UE 27 |
| Euro area¹ | 6 556 | 6 876 | 7 833 | 12 574 | 5 324 | 5 918 | 6 296 | 10 561 | Zone euro¹ |
| OECD | 12 146 | 12 659 | 14 522 | 20 259 | 9 572 | 10 523 | 11 213 | 16 680 | OCDE |
| NAFTA | 1 845 | 1 746 | 1 873 | 1 221 | 941 | 961 | 942 | 838 | ALENA |
| Canada | 46 | 42 | 35 | 194 | 25 | 45 | .. | 89 | Canada |
| Mexico | 4 | 4 | 5 | 10 | 2 | 6 | .. | 7 | Mexique |
| United States | 1 795 | 1 701 | 1 832 | 1 018 | 914 | 909 | 859 | 742 | États-Unis |
| OECD Asia and Oceania | 305 | 256 | .. | 550 | 231 | 270 | 492 | 326 | OCDE Asie et Océanie |
| Australia | 40 | 30 | 15 | 79 | 20 | 24 | 53 | 40 | Australie |
| Japan | 175 | 180 | 208 | 302 | 120 | 154 | 212 | 216 | Japon |
| Korea | 43 | 45 | 107 | 163 | 89 | 91 | 227 | 68 | Corée |
| New Zealand | 47 | 1 | .. | 5 | 1 | 1 | - | 1 | Nouvelle-Zélande |
| OECD Europe | 9 995 | 10 656 | .. | 18 488 | 8 400 | 9 292 | 9 779 | 15 517 | OCDE Europe |
| Austria | 62 | 76 | 66 | 200 | 65 | 73 | 59 | 197 | Autriche |
| Belgium | .. | .. | .. | .. | .. | .. | .. | .. | Belgique |
| Czech Republic | 10 | 9 | 8 | 62 | 21 | 39 | 61 | 77 | République tchèque |
| Denmark | 335 | 153 | 192 | 623 | 379 | 390 | 424 | 1 167 | Danemark |
| Finland | 96 | 91 | 85 | 324 | 41 | 58 | 61 | 379 | Finlande |
| France | 1 718 | 1 898 | 2 159 | 3 320 | 1 283 | 1 474 | 1 360 | 1 990 | France |
| Germany | 2 056 | 2 000 | 2 224 | 3 363 | 1 370 | 1 405 | 1 607 | 3 282 | Allemagne |
| Greece | .. | 19 | 20 | 114 | .. | 179 | 295 | 179 | Grèce |
| Hungary | 5 | 4 | 10 | 33 | 17 | 24 | 34 | 120 | Hongrie |
| Iceland | 4 | 2 | 4 | 5 | 35 | 10 | 14 | 15 | Islande |
| Ireland | 89 | 132 | 118 | 170 | 138 | 162 | 193 | 164 | Irlande |
| Italy | 202 | 239 | 237 | 746 | 436 | 475 | 394 | 769 | Italie |
| Luxembourg | 348 | 346 | 364 | 486 | 166 | 183 | 260 | 396 | Luxembourg |
| Netherlands | 1 808 | 1 878 | 2 322 | 3 408 | 1 398 | 1 502 | 1 637 | 2 316 | Pays-Bas |
| Norway | 222 | 216 | 321 | 298 | 262 | 303 | 314 | 219 | Norvège |
| Poland | 24 | 25 | 26 | 109 | 61 | 85 | 82 | 257 | Pologne |
| Portugal | .. | 53 | 49 | 133 | .. | 88 | 80 | 112 | Portugal |
| Slovak Republic | 4 | 6 | 8 | 26 | 9 | 11 | 15 | 70 | République slovaque |
| Spain | 115 | 144 | 187 | 300 | 212 | 317 | 350 | 760 | Espagne |
| Sweden | 308 | 363 | 405 | 527 | 125 | 129 | 137 | 223 | Suède |
| Switzerland | 477 | 517 | 547 | 1 725 | 508 | 550 | 468 | 808 | Suisse |
| Turkey | 22 | 32 | 45 | 197 | 67 | 77 | 40 | 266 | Turquie |
| United Kingdom | 2 030 | 2 450 | 2 877 | 2 314 | 1 592 | 1 755 | 1 896 | 1 674 | Royaume-Uni |
| Non-OECD | .. | .. | 1 110 | 4 511 | .. | 1 694 | 1 689 | 3 673 | Non OCDE |
| Africa | .. | 136 | 197 | 1 118 | .. | 272 | 281 | 948 | Afrique |
| Egypt | .. | 7 | 4 | 57 | .. | 30 | 31 | 23 | Égypte |
| Maghreb countries | 16 | 19 | 26 | 162 | 58 | 75 | 87 | 177 | Pays du Maghreb |
| Nigeria | 1 | .. | - | 64 | 1 | 1 | 1 | 19 | Nigeria |
| South Africa | 37 | 37 | 75 | 281 | 77 | 62 | 64 | 237 | Afrique du Sud |
| America | 129 | 226 | 204 | 521 | 204 | 163 | 166 | 237 | Amérique |
| Central America and Caribbean | 78 | 142 | 128 | 231 | 135 | 76 | .. | 108 | Amérique centrale et Caraïbes |
| South America | 51 | 83 | 78 | 289 | 68 | 88 | 84 | 163 | Amérique du Sud |
| Argentina | 5 | 10 | .. | 31 | 4 | 5 | 5 | 7 | Argentine |
| Brazil | 24 | 42 | .. | 170 | 31 | 40 | 30 | 67 | Brésil |
| Chile | 1 | 1 | 3 | 51 | 24 | 31 | .. | 68 | Chili |
| Colombia | 1 | .. | .. | .. | 1 | .. | .. | .. | Colombie |
| Venezuela | .. | .. | .. | 8 | .. | .. | .. | 3 | Venezuela |
| Asia and Oceania | 448 | 659 | .. | 2 484 | 824 | 969 | 1 005 | 1 961 | Asie et Océanie |
| Middle East | 108 | 157 | 120 | 365 | 118 | 137 | 102 | 219 | Moyen Orient |
| Iran | 2 | .. | .. | .. | 1 | .. | .. | .. | Iran |
| Israel | .. | 55 | 51 | 56 | .. | .. | 13 | 14 | Israël |
| Gulf Arabian Countries | 38 | 60 | 38 | 208 | 53 | 61 | 50 | 151 | Pays arabes du Golfe |
| Saudi Arabia | .. | .. | .. | .. | .. | .. | .. | .. | Arabie saoudite |
| Other Asia | 340 | 500 | .. | 2 119 | 705 | 831 | 901 | 1 741 | Autres Asie |
| China | 43 | 102 | 132 | 636 | 154 | 117 | 167 | 282 | Chine |
| Hong Kong, China | 207 | 192 | 108 | 568 | 346 | 427 | 349 | 814 | Hong Kong, Chine |
| India | 9 | .. | 77 | 222 | 15 | 36 | 53 | 64 | Inde |
| Indonesia | 1 | 5 | .. | 38 | 5 | 7 | 6 | 10 | Indonésie |
| Malaysia | 1 | 1 | 3 | 26 | 26 | 41 | 108 | 126 | Malaisie |
| Pakistan | .. | .. | .. | .. | .. | .. | .. | .. | Pakistan |
| Philippines | 2 | .. | .. | 8 | 6 | 6 | 11 | 10 | Philippines |
| Singapore | 47 | 73 | 119 | 342 | 99 | 116 | 158 | 212 | Singapour |
| Chinese Taipei | 2 | 9 | 21 | 100 | 38 | 49 | 29 | 104 | Taipei chinois |
| Thailand | 2 | 2 | 3 | 60 | 5 | 12 | 13 | 85 | Thaïland |
| Oceania | - | 2 | .. | - | 1 | 1 | 3 | 1 | Océanie |
| Europe | 88 | .. | .. | 387 | 190 | 290 | 237 | 493 | Europe |
| Baltic Countries | .. | .. | 13 | 21 | .. | 34 | 36 | 68 | Pays baltes |
| Bulgaria | 2 | 1 | 1 | 14 | 12 | 16 | 21 | 23 | Bulgarie |
| Croatia | 1 | 1 | 8 | 3 | 4 | 5 | 6 | 12 | Croatie |
| Russian Federation | 6 | 17 | 14 | 78 | 21 | 27 | 23 | 67 | Fédération de Russie |
| Slovenia | 1 | 1 | 1 | 8 | 4 | 5 | 5 | 15 | Slovénie |
| Ukraine | .. | .. | .. | .. | .. | .. | .. | .. | Ukraine |
| International organisations | .. | .. | 4 | 12 | .. | 52 | 128 | 11 | Organisations internationales |
| Unspecified | .. | .. | 6 | .. | .. | 2 | 1 | .. | Non spécifiés |
| Total Africa | .. | 136 | 197 | 1 118 | .. | 272 | 281 | 948 | Total de l'Afrique |
| Total America | 1 974 | 1 972 | 2 077 | 1 742 | 1 145 | 1 124 | 1 108 | 1 109 | Total de l'Amérique |
| Total Asia and Oceania | 754 | 915 | 985 | 3 034 | 1 055 | 1 239 | 1 497 | 2 287 | Total de l'Asie et de l'Océanie |
| Total Europe | 10 084 | .. | 12 373 | 18 875 | 8 590 | 9 582 | 10 016 | 16 009 | Total de l'Europe |

BELGIUM / BELGIQUE

Million USD

Travel / Voyages

Millions USD

| Trade with / Commerce avec | Exports | | | | Imports | | | | Trade with / Commerce avec |
|--------------------------------------|--------------|--------------|---------------|---------------|---------------|---------------|---------------|---------------|--|
| | 2004 | 2005 | 2006 | 2007 | 2004 | 2005 | 2006 | 2007 | |
| World | 9 217 | 9 867 | 10 286 | 10 866 | 13 999 | 14 982 | 15 520 | 17 222 | Monde |
| EU 27 | 8 224 | 8 447 | 8 804 | 9 838 | 11 005 | 11 769 | 12 301 | 13 776 | UE 27 |
| Euro area¹ | 7 102 | 7 003 | 7 523 | 8 654 | 10 009 | 10 726 | 11 229 | 12 464 | Zone euro¹ |
| OECD | 8 878 | 9 368 | 9 777 | 10 388 | 12 524 | 12 895 | 13 415 | 15 031 | OCDE |
| NAFTA | 437 | 653 | 745 | 368 | 793 | 562 | 568 | 638 | ALENA |
| Canada | 36 | 49 | 48 | 40 | 76 | 67 | 66 | 75 | Canada |
| Mexico | 10 | 12 | 15 | 10 | 37 | 31 | 30 | 34 | Mexique |
| United States | 391 | 591 | 682 | 318 | 680 | 464 | 470 | 530 | États-Unis |
| OECD Asia and Oceania | 119 | 139 | 123 | 97 | 197 | 92 | 93 | 103 | OCDE Asie et Océanie |
| Australia | 17 | 25 | 24 | 21 | 103 | 52 | 53 | 59 | Australie |
| Japan | 92 | 99 | 84 | 63 | 48 | 19 | 19 | 22 | Japon |
| Korea | 6 | 10 | 10 | 8 | 17 | 5 | 5 | 5 | Corée |
| New Zealand | 4 | 5 | 5 | 5 | 29 | 16 | 16 | 16 | Nouvelle-Zélande |
| OECD Europe | 8 322 | 8 576 | 8 909 | 9 923 | 11 533 | 12 241 | 12 754 | 14 290 | OCDE Europe |
| Austria | 53 | 52 | 49 | 38 | 399 | 395 | 401 | 370 | Autriche |
| Belgium | .. | .. | .. | .. | .. | .. | .. | .. | Belgique |
| Czech Republic | 15 | 21 | 21 | 22 | 130 | 70 | 69 | 70 | République tchèque |
| Denmark | 62 | 73 | 68 | 48 | 45 | 37 | 38 | 37 | Danemark |
| Finland | 40 | 40 | 43 | 31 | 34 | 35 | 38 | 34 | Finlande |
| France | 2 223 | 2 256 | 2 475 | 2 553 | 4 060 | 4 502 | 4 660 | 5 434 | France |
| Germany | 975 | 909 | 910 | 944 | 554 | 716 | 808 | 1 151 | Allemagne |
| Greece | 42 | 42 | 45 | 40 | 446 | 414 | 416 | 401 | Grèce |
| Hungary | 15 | 21 | 24 | 23 | 40 | 57 | 55 | 60 | Hongrie |
| Iceland | 6 | 7 | 8 | 7 | 1 | 9 | 9 | 8 | Islande |
| Ireland | 58 | 53 | 53 | 42 | 62 | 62 | 61 | 52 | Irlande |
| Italy | 241 | 238 | 251 | 209 | 892 | 1 022 | 1 051 | 985 | Italie |
| Luxembourg | 510 | 547 | 685 | 790 | 1 075 | 1 028 | 1 050 | 1 133 | Luxembourg |
| Netherlands | 2 711 | 2 579 | 2 713 | 2 819 | 788 | 938 | 1 113 | 1 438 | Pays-Bas |
| Norway | 42 | 53 | 46 | 33 | 34 | 41 | 41 | 45 | Norvège |
| Poland | 32 | 52 | 66 | 73 | 52 | 116 | 118 | 131 | Pologne |
| Portugal | 46 | 55 | 51 | 59 | 220 | 157 | 171 | 152 | Portugal |
| Slovak Republic | 5 | 7 | 8 | 12 | 25 | 21 | 21 | 22 | République slovaque |
| Spain | 202 | 231 | 247 | 205 | 1 480 | 1 456 | 1 458 | 1 295 | Espagne |
| Sweden | 77 | 92 | 85 | 64 | 55 | 50 | 53 | 51 | Suède |
| Switzerland | 73 | 102 | 97 | 99 | 237 | 175 | 179 | 216 | Suisse |
| Turkey | 20 | 32 | 30 | 27 | 417 | 435 | 411 | 450 | Turquie |
| United Kingdom | 873 | 1 109 | 935 | 843 | 488 | 504 | 529 | 756 | Royaume-Uni |
| Non-OECD | 303 | 430 | 437 | 406 | 1 471 | 1 845 | 1 829 | 2 012 | Non OCDE |
| Africa | 50 | 67 | 64 | 59 | 405 | 949 | 932 | 1 011 | Afrique |
| Egypt | 5 | 5 | 5 | 5 | 81 | 203 | 199 | 203 | Égypte |
| Maghreb countries | 14 | 21 | 19 | 12 | 137 | 417 | 404 | 449 | Pays du Maghreb |
| Nigeria | 1 | 1 | 1 | 1 | - | 2 | 3 | 3 | Nigeria |
| South Africa | 9 | 11 | 11 | 10 | 77 | 101 | 98 | 111 | Afrique du Sud |
| America | 24 | 39 | 40 | 41 | 215 | 302 | 296 | 330 | Amérique |
| Central America and Caribbean | 6 | 9 | 8 | 8 | 125 | 177 | 173 | 193 | Amérique centrale et Caraïbes |
| South America | 19 | 30 | 33 | 34 | 88 | 126 | 123 | 137 | Amérique du Sud |
| Argentina | 2 | 4 | 4 | 4 | 12 | 17 | 18 | 19 | Argentine |
| Brazil | 7 | 15 | 15 | 16 | 35 | 50 | 49 | 55 | Brésil |
| Chile | 2 | 5 | 5 | 4 | 9 | 14 | 14 | 14 | Chili |
| Colombia | 1 | .. | .. | .. | 2 | .. | .. | .. | Colombie |
| Venezuela | 1 | 1 | 1 | 5 | 1 | 5 | 5 | 5 | Venezuela |
| Asia and Oceania | 134 | 178 | 176 | 155 | 514 | 252 | 263 | 296 | Asie et Océanie |
| Middle East | 51 | 67 | 68 | 60 | 109 | 60 | 61 | 67 | Moyen Orient |
| Iran | 1 | .. | .. | .. | - | .. | .. | .. | Iran |
| Israel | 25 | 30 | 29 | 25 | 37 | 22 | 21 | 25 | Israël |
| Gulf Arabian Countries | 16 | 25 | 24 | 22 | 50 | 27 | 30 | 31 | Pays arabes du Golfe |
| Saudi Arabia | .. | .. | .. | .. | .. | .. | .. | .. | Arabie saoudite |
| Other Asia | 83 | 109 | 107 | 94 | 392 | 188 | 196 | 222 | Autres Asie |
| China | 36 | 51 | 45 | 37 | 58 | 34 | 35 | 41 | Chine |
| Hong Kong, China | 5 | 5 | 5 | 3 | 36 | 24 | 24 | 26 | Hong Kong, Chine |
| India | 15 | 20 | 23 | 26 | 52 | 19 | 21 | 25 | Inde |
| Indonesia | 1 | 1 | 3 | 1 | 26 | 12 | 13 | 15 | Indonésie |
| Malaysia | 1 | 2 | 3 | 3 | 16 | 7 | 8 | 8 | Malaisie |
| Pakistan | .. | .. | .. | .. | .. | .. | .. | .. | Pakistan |
| Philippines | 2 | 2 | 3 | 3 | 11 | 5 | 5 | 5 | Philippines |
| Singapore | 5 | 5 | 6 | 5 | 27 | 12 | 14 | 15 | Singapour |
| Chinese Taipei | 2 | 4 | 5 | 4 | 6 | 2 | 3 | 3 | Taipei chinois |
| Thailand | 4 | 5 | 4 | 4 | 114 | 49 | 50 | 57 | Thaïland |
| Oceania | - | 1 | 1 | - | 12 | 5 | 6 | 7 | Océanie |
| Europe | 96 | 147 | 157 | 152 | 338 | 342 | 337 | 375 | Europe |
| Baltic Countries | 16 | 24 | 26 | 25 | 20 | 32 | 33 | 33 | Pays baltes |
| Bulgaria | 6 | 9 | 10 | 12 | 22 | 45 | 43 | 51 | Bulgarie |
| Croatia | 2 | 5 | 6 | 4 | 42 | 46 | 44 | 57 | Croatie |
| Russian Federation | 30 | 49 | 50 | 45 | 56 | 58 | 58 | 57 | Fédération de Russie |
| Slovenia | 5 | 7 | 8 | 10 | 16 | 21 | 21 | 21 | Slovénie |
| Ukraine | .. | .. | .. | .. | .. | .. | .. | .. | Ukraine |
| International organisations | 1 | - | 1 | - | - | - | - | - | Organisations internationales |
| Unspecified | 35 | 68 | 70 | 71 | 4 | 241 | 276 | 179 | Non spécifiés |
| Total Africa | 50 | 67 | 64 | 59 | 405 | 949 | 932 | 1 011 | Total de l'Afrique |
| Total America | 461 | 691 | 785 | 409 | 1 008 | 864 | 864 | 968 | Total de l'Amérique |
| Total Asia and Oceania | 253 | 317 | 299 | 252 | 711 | 344 | 356 | 398 | Total de l'Asie et de l'Océanie |
| Total Europe | 8 417 | 8 723 | 9 066 | 10 075 | 11 870 | 12 583 | 13 092 | 14 665 | Total de l'Europe |

BELGIUM / BELGIQUE

Million USD

Other commercial services / Autres services commerciaux

Millions USD

| Trade with / Commerce avec | Exports | | | | Imports | | | | Trade with / Commerce avec |
|--------------------------------------|---------------|---------------|---------------|---------------|---------------|---------------|---------------|---------------|--|
| | 2004 | 2005 | 2006 | 2007 | 2004 | 2005 | 2006 | 2007 | |
| World | 28 319 | 30 372 | 31 214 | 37 401 | 23 207 | 23 172 | 23 764 | 30 436 | Monde |
| EU 27 | 19 703 | 20 788 | .. | 24 362 | 17 535 | 17 306 | 17 815 | 21 566 | UE 27 |
| Euro area¹ | .. | .. | .. | .. | .. | .. | .. | .. | Zone euro¹ |
| OECD | 26 554 | 28 200 | 29 283 | 34 363 | 22 079 | 21 849 | 22 176 | 27 869 | OCDE |
| NAFTA | 4 629 | 5 175 | .. | 6 212 | 3 341 | 3 166 | 2 908 | 4 337 | ALENA |
| Canada | .. | .. | .. | 108 | .. | .. | .. | 156 | Canada |
| Mexico | .. | .. | .. | 23 | .. | .. | .. | 14 | Mexique |
| United States | 4 520 | 5 073 | .. | 6 078 | 3 226 | 3 054 | 2 828 | 4 169 | États-Unis |
| OECD Asia and Oceania | .. | .. | .. | .. | .. | .. | .. | 387 | OCDE Asie et Océanie |
| Australia | .. | 50 | 55 | 88 | .. | .. | .. | 55 | Australie |
| Japan | .. | .. | .. | 994 | .. | .. | .. | 278 | Japon |
| Korea | .. | .. | .. | .. | .. | .. | .. | 44 | Corée |
| New Zealand | .. | .. | .. | 74 | .. | .. | .. | 11 | Nouvelle-Zélande |
| OECD Europe | .. | .. | .. | .. | .. | .. | .. | 23 144 | OCDE Europe |
| Austria | .. | .. | .. | .. | .. | .. | .. | .. | Autriche |
| Belgium | .. | .. | .. | .. | .. | .. | .. | .. | Belgique |
| Czech Republic | .. | .. | .. | .. | .. | .. | .. | .. | République tchèque |
| Denmark | .. | .. | .. | .. | .. | .. | .. | .. | Danemark |
| Finland | .. | .. | .. | .. | .. | .. | .. | .. | Finlande |
| France | .. | .. | .. | .. | .. | .. | .. | .. | France |
| Germany | .. | .. | .. | .. | .. | .. | .. | .. | Allemagne |
| Greece | .. | .. | .. | .. | .. | .. | .. | .. | Grèce |
| Hungary | .. | .. | .. | .. | .. | .. | .. | .. | Hongrie |
| Iceland | .. | .. | .. | 18 | .. | .. | .. | 3 | Islande |
| Ireland | .. | .. | .. | .. | .. | .. | .. | .. | Irlande |
| Italy | .. | .. | .. | .. | .. | .. | .. | .. | Italie |
| Luxembourg | .. | .. | .. | .. | .. | .. | .. | .. | Luxembourg |
| Netherlands | .. | .. | .. | .. | .. | .. | .. | .. | Pays-Bas |
| Norway | .. | .. | .. | 286 | .. | .. | .. | 356 | Norvège |
| Poland | .. | .. | .. | .. | .. | .. | .. | .. | Pologne |
| Portugal | .. | .. | .. | .. | .. | .. | .. | .. | Portugal |
| Slovak Republic | .. | .. | .. | .. | .. | .. | .. | .. | République slovaque |
| Spain | .. | .. | .. | .. | .. | .. | .. | .. | Espagne |
| Sweden | .. | .. | .. | .. | .. | .. | .. | .. | Suède |
| Switzerland | 1 533 | 1 419 | 1 244 | 2 418 | 893 | 968 | .. | 1 276 | Suisse |
| Turkey | .. | .. | .. | 178 | .. | .. | .. | 242 | Turquie |
| United Kingdom | .. | .. | .. | .. | .. | .. | .. | .. | Royaume-Uni |
| Non-OECD | .. | .. | .. | 2 617 | .. | .. | .. | 2 555 | Non OCDE |
| Africa | .. | .. | .. | 431 | .. | .. | .. | 594 | Afrique |
| Egypt | .. | .. | .. | 33 | .. | .. | .. | 37 | Égypte |
| Maghreb countries | .. | .. | 92 | 47 | .. | .. | .. | 78 | Pays du Maghreb |
| Nigeria | .. | .. | .. | 53 | .. | .. | .. | 99 | Nigeria |
| South Africa | .. | .. | 64 | 122 | .. | .. | .. | 118 | Afrique du Sud |
| America | 250 | 323 | .. | 344 | 125 | 160 | 226 | 267 | Amérique |
| Central America and Caribbean | .. | .. | .. | 223 | .. | .. | .. | 109 | Amérique centrale et Caraïbes |
| South America | .. | .. | .. | 120 | .. | .. | .. | 153 | Amérique du Sud |
| Argentina | .. | .. | .. | 33 | .. | .. | .. | 71 | Argentine |
| Brazil | .. | .. | .. | 48 | .. | .. | .. | 60 | Brésil |
| Chile | .. | .. | .. | 14 | .. | .. | .. | 4 | Chili |
| Colombia | .. | .. | .. | .. | .. | .. | .. | .. | Colombie |
| Venezuela | .. | .. | .. | 5 | .. | .. | .. | 4 | Venezuela |
| Asia and Oceania | .. | .. | .. | .. | .. | .. | .. | 1 085 | Asie et Océanie |
| Middle East | .. | 206 | .. | 361 | .. | .. | .. | 304 | Moyen Orient |
| Iran | .. | .. | .. | .. | .. | .. | .. | .. | Iran |
| Israel | .. | .. | .. | 62 | .. | .. | .. | 47 | Israël |
| Gulf Arabian Countries | .. | 136 | 162 | 230 | .. | .. | .. | 144 | Pays arabes du Golfe |
| Saudi Arabia | .. | .. | .. | .. | .. | .. | .. | .. | Arabie saoudite |
| Other Asia | .. | .. | .. | .. | .. | .. | .. | 775 | Autres Asie |
| China | .. | .. | .. | 129 | .. | .. | .. | 131 | Chine |
| Hong Kong, China | .. | 128 | .. | 100 | .. | .. | .. | 201 | Hong Kong, Chine |
| India | .. | .. | .. | 49 | .. | .. | .. | 152 | Inde |
| Indonesia | .. | .. | .. | 33 | .. | .. | .. | 10 | Indonésie |
| Malaysia | .. | .. | .. | 40 | .. | .. | .. | 18 | Malaisie |
| Pakistan | .. | .. | .. | .. | .. | .. | .. | .. | Pakistan |
| Philippines | .. | .. | .. | 25 | .. | .. | .. | 34 | Philippines |
| Singapore | .. | 129 | .. | 302 | .. | .. | .. | 86 | Singapour |
| Chinese Taipei | .. | .. | .. | 41 | .. | .. | .. | 25 | Taipei chinois |
| Thailand | .. | .. | .. | 21 | .. | 29 | .. | 81 | Thaïland |
| Oceania | .. | .. | .. | 19 | .. | .. | .. | 7 | Océanie |
| Europe | .. | .. | .. | .. | .. | .. | .. | 609 | Europe |
| Baltic Countries | .. | .. | .. | .. | .. | .. | .. | .. | Pays baltes |
| Bulgaria | .. | .. | .. | .. | .. | .. | .. | .. | Bulgarie |
| Croatia | .. | .. | .. | 23 | .. | .. | .. | 23 | Croatie |
| Russian Federation | .. | .. | .. | 172 | .. | .. | .. | 175 | Fédération de Russie |
| Slovenia | .. | .. | .. | .. | .. | .. | .. | .. | Slovénie |
| Ukraine | .. | .. | .. | .. | .. | .. | .. | .. | Ukraine |
| International organisations | .. | .. | 164 | 8 | .. | .. | .. | 3 | Organisations internationales |
| Unspecified | .. | .. | .. | 413 | .. | .. | .. | 10 | Non spécifiés |
| Total Africa | .. | .. | .. | 431 | .. | .. | .. | 594 | Total de l'Afrique |
| Total America | 4 879 | 5 498 | .. | 6 556 | 3 467 | 3 327 | 3 134 | 4 604 | Total de l'Amérique |
| Total Asia and Oceania | .. | .. | 1 091 | 2 428 | .. | .. | .. | 1 473 | Total de l'Asie et de l'Océanie |
| Total Europe | 21 652 | .. | .. | 27 565 | 18 737 | .. | .. | 23 753 | Total de l'Europe |

BELGIUM / BELGIQUE

Million USD

Government services n.i.e. / Services des administrations publiques n.c.a.

Millions USD

| Trade with / Commerce avec | Exports | | | | Imports | | | | Trade with / Commerce avec |
|--------------------------------------|--------------|--------------|--------------|--------------|------------|------------|------------|------------|--|
| | 2004 | 2005 | 2006 | 2007 | 2004 | 2005 | 2006 | 2007 | |
| World | 2 080 | 2 059 | 2 302 | 2 235 | 759 | 764 | 862 | 197 | Monde |
| EU 27 | 1 777 | 1 780 | .. | 2 087 | 461 | 433 | 528 | 42 | UE 27 |
| Euro area¹ | .. | .. | .. | .. | .. | .. | .. | .. | Zone euro¹ |
| OECD | 1 870 | 1 869 | 2 125 | 2 087 | 576 | 530 | 632 | 103 | OCDE |
| NAFTA | 60 | 66 | .. | - | 51 | 39 | 48 | 60 | ALENA |
| Canada | 5 | .. | .. | - | 5 | 4 | .. | 1 | Canada |
| Mexico | 2 | .. | .. | - | 5 | 4 | .. | - | Mexique |
| United States | 52 | 61 | .. | - | 41 | 31 | 41 | 57 | États-Unis |
| OECD Asia and Oceania | .. | .. | .. | - | .. | .. | .. | - | OCDE Asie et Océanie |
| Australia | .. | 2 | 3 | - | .. | 4 | 4 | - | Australie |
| Japan | 19 | .. | .. | - | 6 | .. | .. | - | Japon |
| Korea | 1 | .. | 1 | - | 1 | .. | 1 | - | Corée |
| New Zealand | 1 | - | - | - | 2 | 1 | 1 | - | Nouvelle-Zélande |
| OECD Europe | .. | .. | .. | 2 087 | .. | .. | .. | 42 | OCDE Europe |
| Austria | .. | .. | .. | .. | .. | .. | .. | .. | Autriche |
| Belgium | .. | .. | .. | .. | .. | .. | .. | .. | Belgique |
| Czech Republic | .. | .. | .. | .. | .. | .. | .. | .. | République tchèque |
| Denmark | .. | .. | .. | .. | .. | .. | .. | .. | Danemark |
| Finland | .. | .. | .. | .. | .. | .. | .. | .. | Finlande |
| France | .. | .. | .. | .. | .. | .. | .. | .. | France |
| Germany | .. | .. | .. | .. | .. | .. | .. | .. | Allemagne |
| Greece | .. | .. | .. | .. | .. | .. | .. | .. | Grèce |
| Hungary | .. | .. | .. | .. | .. | .. | .. | .. | Hongrie |
| Iceland | 1 | .. | .. | - | - | .. | .. | - | Islande |
| Ireland | .. | .. | .. | .. | .. | .. | .. | .. | Irlande |
| Italy | .. | .. | .. | .. | .. | .. | .. | .. | Italie |
| Luxembourg | .. | .. | .. | .. | .. | .. | .. | .. | Luxembourg |
| Netherlands | .. | .. | .. | .. | .. | .. | .. | .. | Pays-Bas |
| Norway | 5 | .. | .. | - | 5 | .. | .. | - | Norvège |
| Poland | .. | .. | .. | .. | .. | .. | .. | .. | Pologne |
| Portugal | .. | .. | .. | .. | .. | .. | .. | .. | Portugal |
| Slovak Republic | .. | .. | .. | .. | .. | .. | .. | .. | République slovaque |
| Spain | .. | .. | .. | .. | .. | .. | .. | .. | Espagne |
| Sweden | .. | .. | .. | .. | .. | .. | .. | .. | Suède |
| Switzerland | 6 | 5 | 5 | - | 19 | 16 | .. | - | Suisse |
| Turkey | 2 | 2 | 1 | - | 42 | 42 | 43 | - | Turquie |
| United Kingdom | .. | .. | .. | .. | .. | .. | .. | .. | Royaume-Uni |
| Non-OECD | .. | .. | .. | - | .. | .. | .. | 5 | Non OCDE |
| Africa | 15 | .. | .. | - | 66 | .. | .. | 1 | Afrique |
| Egypt | - | - | - | - | 14 | 24 | 24 | - | Égypte |
| Maghreb countries | 5 | .. | 3 | - | 21 | .. | .. | - | Pays du Maghreb |
| Nigeria | - | - | - | - | - | - | - | - | Nigeria |
| South Africa | 1 | .. | 1 | - | 11 | .. | 10 | - | Afrique du Sud |
| America | 4 | 4 | .. | - | 24 | 31 | 31 | 1 | Amérique |
| Central America and Caribbean | 1 | .. | .. | - | 15 | .. | .. | 1 | Amérique centrale et Caraïbes |
| South America | 4 | .. | .. | - | 10 | .. | .. | 1 | Amérique du Sud |
| Argentina | 1 | .. | - | - | 1 | .. | 3 | - | Argentine |
| Brazil | 1 | 1 | 1 | - | 4 | 6 | 6 | - | Brésil |
| Chile | - | - | .. | - | 1 | .. | .. | - | Chili |
| Colombia | - | .. | .. | .. | - | .. | .. | .. | Colombie |
| Venezuela | - | - | - | - | - | .. | .. | .. | Venezuela |
| Asia and Oceania | .. | .. | .. | - | .. | .. | .. | 3 | Asie et Océanie |
| Middle East | 7 | 4 | .. | - | 11 | .. | .. | - | Moyen Orient |
| Iran | 1 | .. | .. | .. | - | .. | .. | .. | Iran |
| Israel | 4 | .. | .. | .. | 4 | .. | .. | .. | Israël |
| Gulf Arabian Countries | 2 | 1 | 1 | - | 5 | 4 | 4 | - | Pays arabes du Golfe |
| Saudi Arabia | .. | .. | .. | .. | .. | .. | .. | .. | Arabie saoudite |
| Other Asia | .. | .. | .. | - | .. | .. | .. | 3 | Autres Asie |
| China | 14 | .. | .. | - | 5 | .. | .. | - | Chine |
| Hong Kong, China | - | - | .. | - | 4 | 2 | .. | - | Hong Kong, Chine |
| India | 4 | .. | 3 | - | 7 | .. | 3 | - | Inde |
| Indonesia | - | - | - | - | 2 | 1 | 1 | - | Indonésie |
| Malaysia | - | - | - | - | 1 | 1 | 1 | - | Malaisie |
| Pakistan | .. | .. | .. | .. | .. | .. | .. | .. | Pakistan |
| Philippines | - | .. | .. | .. | 1 | .. | .. | - | Philippines |
| Singapore | - | - | .. | .. | 2 | .. | .. | .. | Singapour |
| Chinese Taipei | - | - | - | - | 1 | - | - | 1 | Taipei chinois |
| Thailand | - | - | .. | .. | 12 | 5 | .. | - | Thaïland |
| Oceania | .. | 1 | 1 | - | .. | 1 | 1 | - | Océanie |
| Europe | .. | .. | .. | - | .. | .. | .. | - | Europe |
| Baltic Countries | .. | .. | .. | .. | .. | .. | .. | .. | Pays baltes |
| Bulgaria | .. | .. | .. | .. | .. | .. | .. | .. | Bulgarie |
| Croatia | - | - | - | - | 4 | 4 | 3 | - | Croatie |
| Russian Federation | 6 | 6 | 5 | - | 6 | 6 | 6 | - | Fédération de Russie |
| Slovenia | .. | .. | .. | .. | .. | .. | .. | .. | Slovénie |
| Ukraine | .. | .. | .. | .. | .. | .. | .. | .. | Ukraine |
| International organisations | 25 | 19 | .. | 146 | 2 | 1 | .. | 89 | Organisations internationales |
| Unspecified | .. | .. | .. | 1 | .. | .. | .. | - | Non spécifiés |
| Total Africa | 15 | .. | .. | - | 66 | .. | .. | 1 | Total de l'Afrique |
| Total America | 63 | 70 | .. | - | 75 | 70 | 79 | 62 | Total de l'Amérique |
| Total Asia and Oceania | .. | .. | 29 | - | .. | 39 | 36 | 3 | Total de l'Asie et de l'Océanie |
| Total Europe | 1 800 | .. | 2 091 | 2 087 | 548 | .. | .. | 42 | Total de l'Europe |

Methodological Notes

Direct source

Eurostat

Banque nationale de Belgique

<http://epp.eurostat.ec.europa.eu/>

www.bnb.be

Data source(s) used

Bulletin de la Banque nationale de Belgique

Geographic coverage

National data not completely consistent with EU/Euro Area totals.

Footnote:

1. This Euro area series is an evolving composition created by merging the Eurostat code U2 (Euro area changing composition) up to 2003, with the Eurostat code I2 (EA12) from 2004 to 2006 and with the Eurostat code I3 (EA13) for 2007.

EA11: Austria, Belgium, Finland, France, Germany, Ireland, Italy, Luxembourg, the Netherlands, Portugal and Spain.

EA12: Austria, Belgium, Finland, France, Germany, Greece, Ireland, Italy, Luxembourg, the Netherlands, Portugal and Spain.

EA13: Austria, Belgium, Finland, France, Germany, Greece, Ireland, Italy, Luxembourg, the Netherlands, Portugal, Slovenia and Spain.

Notes méthodologiques

Source directe

Eurostat

Banque nationale de Belgique

<http://epp.eurostat.ec.europa.eu/>

www.bnb.be

Source(s) de données utilisée(s)

Bulletin de la Banque nationale de Belgique

Couverture géographique

Les données nationales ne correspondent pas entièrement aux totaux des zones UE/Zone Euro.

Note :

1. Cette série est une composition évolutive de la Zone euro créée en fusionnant le code Eurostat U2 (Composition évolutive de la Zone euro) jusqu'en 2003, avec le code Eurostat I2 (EA12) de 2004 à 2006 et avec le code Eurostat I3 (EA13) pour l'année 2007.

EA11 : Autriche, Belgique, Finlande, France, Allemagne, Irlande, Italie, Luxembourg, Pays-Bas, Portugal et Espagne.

EA12 : Autriche, Belgique, Finlande, France, Allemagne, Grèce, Irlande, Italie, Luxembourg, Pays-Bas, Portugal et Espagne.

EA13 : Autriche, Belgique, Finlande, France, Allemagne, Grèce, Irlande, Italie, Luxembourg, Pays-Bas, Portugal, Slovénie et Espagne.

Canada

| | |
|---|----|
| Total services | 58 |
| Transportation / Transports | 59 |
| Travel / Voyages | 60 |
| Other commercial services / Autres services commerciaux | 61 |

CANADA

Million USD

Total services

Millions USD

| Trade with / Commerce avec | Exports | | | | Imports | | | | Trade with / Commerce avec |
|--|---------------|---------------|---------------|---------------|---------------|---------------|---------------|---------------|--|
| | 2004 | 2005 | 2006 | 2007 | 2004 | 2005 | 2006 | 2007 | |
| World | 50 254 | 55 786 | 60 535 | 64 833 | 58 736 | 65 734 | 72 823 | 82 498 | Monde |
| EU 27 | 8 403 | 10 311 | 11 548 | 10 900 | 9 846 | 10 684 | 12 305 | 14 263 | UE 27 |
| Euro area¹ | 4 372 | 5 476 | 6 300 | .. | 5 934 | 6 639 | 7 835 | .. | Zone euro¹ |
| OECD | 40 996 | 45 566 | 48 820 | 51 194 | 48 842 | 54 293 | 59 715 | 67 233 | OCDE |
| NAFTA | 29 295 | 32 086 | 33 047 | 36 047 | 35 208 | 39 292 | 41 954 | 48 441 | ALENA |
| Canada | .. | .. | .. | .. | .. | .. | .. | .. | Canada |
| Mexico | 513 | 512 | 609 | 630 | 799 | 1 008 | 1 037 | 1 329 | Mexique |
| United States ² | 28 782 | 31 574 | 32 438 | 35 417 | 34 409 | 38 285 | 40 917 | 47 113 | États-Unis ² |
| OECD Asia and Oceania | 2 444 | 2 478 | 2 752 | 2 736 | 2 888 | 2 870 | 3 494 | 2 722 | OCDE Asie et Océanie |
| Australia | 635 | 588 | 622 | 697 | 402 | 451 | 578 | 550 | Australie |
| Japan | 1 198 | 1 267 | 1 381 | 1 209 | 2 066 | 2 031 | 2 513 | 1 719 | Japon |
| Korea | 529 | 537 | 623 | 729 | 265 | 270 | 322 | 344 | Corée |
| New Zealand | 83 | 87 | 125 | 101 | 154 | 118 | 80 | 110 | Nouvelle-Zélande |
| OECD Europe | 9 257 | 11 002 | 13 021 | 12 410 | 10 746 | 12 130 | 14 267 | 16 069 | OCDE Europe |
| Austria | 128 | 129 | 107 | 126 | 194 | 164 | 160 | 216 | Autriche |
| Belgium ³ | 188 | 201 | .. | .. | 182 | 219 | .. | .. | Belgique ³ |
| Czech Republic | .. | .. | .. | .. | .. | .. | .. | .. | République tchèque |
| Denmark ⁴ | 165 | 202 | 208 | 218 | 101 | 85 | 142 | 131 | Danemark ⁴ |
| Finland | 119 | 142 | 162 | 152 | 71 | 150 | 177 | 193 | Finlande |
| France ⁵ | 1 204 | 1 452 | 1 690 | 1 519 | 1 347 | 1 554 | 1 856 | 2 268 | France ⁵ |
| Germany | 1 365 | 1 495 | 1 691 | 1 642 | 1 480 | 1 315 | 1 531 | 2 092 | Allemagne |
| Greece | 83 | 283 | 218 | 424 | 659 | 809 | 998 | 1 018 | Grèce |
| Hungary | .. | .. | .. | .. | .. | .. | .. | .. | Hongrie |
| Iceland | .. | .. | .. | .. | .. | .. | .. | .. | Islande |
| Ireland | 281 | 506 | 672 | 487 | 271 | 259 | 447 | 513 | Irlande |
| Italy ⁶ | 307 | 338 | 421 | 372 | 543 | 789 | 714 | 800 | Italie ⁶ |
| Luxembourg ³ | .. | .. | .. | .. | .. | .. | .. | .. | Luxembourg ³ |
| Netherlands | 473 | 678 | 736 | 611 | 800 | 976 | 1 114 | 1 233 | Pays-Bas |
| Norway | 116 | 126 | 232 | 197 | 314 | 346 | 457 | 385 | Norvège |
| Poland | 69 | 85 | 79 | 61 | 80 | 75 | 115 | 76 | Pologne |
| Portugal | 61 | 47 | 45 | 59 | 115 | 122 | 241 | 180 | Portugal |
| Slovak Republic | .. | .. | .. | .. | .. | .. | .. | .. | République slovaque |
| Spain | 131 | 168 | 241 | 238 | 272 | 270 | 337 | 345 | Espagne |
| Sweden | 387 | 467 | 264 | 250 | 158 | 127 | 162 | 182 | Suède |
| Switzerland ⁷ | 734 | 620 | 1 105 | 1 478 | 575 | 993 | 1 370 | 1 400 | Suisse ⁷ |
| Turkey | 65 | 60 | 74 | 64 | 81 | 98 | 132 | 125 | Turquie |
| United Kingdom ⁸ | 3 282 | 3 814 | 4 402 | 4 076 | 3 282 | 3 522 | 3 715 | 4 300 | Royaume-Uni ⁸ |
| Non-OECD⁹ | 9 200 | 9 995 | 11 349 | 13 044 | 9 895 | 11 264 | 12 900 | 14 875 | Non OCDE⁹ |
| Africa | 1 259 | 1 354 | 1 403 | 2 027 | 434 | 568 | 697 | 763 | Afrique |
| Egypt | 65 | 60 | 62 | 68 | 61 | 68 | 78 | 49 | Égypte |
| Maghreb countries ¹⁰ | 475 | 385 | 442 | 958 | 131 | 168 | 220 | 255 | Pays du Maghreb ¹⁰ |
| Nigeria | 46 | 40 | 41 | 43 | 5 | 6 | 7 | 10 | Nigeria |
| South Africa | 97 | 111 | 124 | 152 | 105 | 132 | 166 | 168 | Afrique du Sud |
| America | 3 753 | 3 232 | 4 112 | 4 462 | 4 523 | 4 387 | 4 865 | 5 693 | Amérique |
| Central America and Caribbean⁵ | 2 958 | 2 450 | 3 315 | 3 596 | 4 175 | 3 946 | 4 425 | 5 202 | Amérique centrale et Caraïbes⁵ |
| South America⁵ | 796 | 782 | 797 | 867 | 347 | 442 | 441 | 492 | Amérique du Sud⁵ |
| Argentina | 77 | 79 | 59 | 94 | 28 | 45 | 45 | 54 | Argentine |
| Brazil | 295 | 237 | 301 | 284 | 104 | 126 | 166 | 159 | Brésil |
| Chile | 78 | 82 | 71 | 83 | 55 | 54 | 63 | 59 | Chili |
| Colombia | 62 | 60 | 73 | 74 | 27 | 54 | 41 | 33 | Colombie |
| Venezuela | 139 | 120 | 82 | 142 | 26 | 39 | 28 | 35 | Venezuela |
| Asia and Oceania | 3 660 | 4 365 | 4 948 | 5 053 | 4 204 | 5 144 | 6 192 | 6 888 | Asie et Océanie |
| Middle East | 683 | 808 | 879 | 887 | 603 | 720 | 904 | 1 001 | Moyen Orient |
| Iran | 101 | 80 | 81 | 81 | 60 | 71 | 87 | 93 | Iran |
| Israel | 154 | 162 | 185 | 166 | 165 | 195 | 241 | 214 | Israël |
| Gulf Arabian Countries | .. | .. | .. | .. | .. | .. | .. | .. | Pays arabes du Golfe |
| Saudi Arabia | 140 | 128 | 153 | 140 | 228 | 249 | 303 | 327 | Arabie saoudite |
| Other Asia | 2 960 | 3 525 | 4 053 | 4 135 | 3 571 | 4 383 | 5 254 | 5 863 | Autres Asie |
| China | 741 | 838 | 971 | 997 | 570 | 686 | 931 | 998 | Chine |
| Hong Kong, China | 612 | 811 | 1 044 | 938 | 1 198 | 1 443 | 1 649 | 1 888 | Hong Kong, Chine |
| India | 244 | 258 | 322 | 302 | 240 | 265 | 358 | 392 | Inde |
| Indonesia | 154 | 134 | 126 | 148 | 54 | 68 | 72 | 79 | Indonésie |
| Malaysia | 172 | 130 | 139 | 183 | 118 | 133 | 187 | 216 | Malaisie |
| Pakistan | 83 | 88 | 103 | 99 | 35 | 29 | 33 | 35 | Pakistan |
| Philippines | 108 | 125 | 155 | 170 | 200 | 181 | 265 | 274 | Philippines |
| Singapore | 232 | 305 | 371 | 345 | 630 | 754 | 1 005 | 1 050 | Singapour |
| Chinese Taipei | 330 | 309 | 318 | 374 | 257 | 300 | 336 | 366 | Taipei chinois |
| Thailand | 74 | 73 | 93 | 86 | 123 | 152 | 145 | 163 | Thaïlande |
| Oceania | 17 | 31 | 16 | 31 | 31 | 40 | 33 | 24 | Océanie |
| Europe | 526 | 1 046 | 890 | 1 502 | 733 | 1 163 | 1 146 | 1 530 | Europe |
| Baltic Countries | .. | .. | .. | .. | .. | .. | .. | .. | Pays baltes |
| Bulgaria | .. | .. | .. | .. | .. | .. | .. | .. | Bulgarie |
| Croatia | .. | .. | .. | .. | .. | .. | .. | .. | Croatie |
| Russian Federation | 175 | 214 | 290 | 262 | 265 | 335 | 396 | 453 | Fédération de Russie |
| Slovenia | .. | .. | .. | .. | .. | .. | .. | .. | Slovénie |
| Ukraine | .. | .. | .. | .. | .. | .. | .. | .. | Ukraine |
| International organisations | 58 | 64 | 70 | 70 | - | - | - | - | Organisations internationales |
| Unspecified⁹ | .. | 161 | 297 | 525 | .. | 177 | 208 | 390 | Non spécifiés⁹ |
| Total Africa | 1 259 | 1 354 | 1 403 | 2 027 | 434 | 568 | 697 | 763 | Total de l'Afrique |
| Total America | 33 048 | 35 317 | 37 158 | 40 509 | 39 730 | 43 679 | 46 819 | 54 135 | Total de l'Amérique |
| Total Asia and Oceania | 6 104 | 6 843 | 7 700 | 7 789 | 7 092 | 8 014 | 9 686 | 9 610 | Total de l'Asie et de l'Océanie |
| Total Europe | 9 784 | 12 048 | 13 909 | 13 913 | 11 479 | 13 295 | 15 412 | 17 599 | Total de l'Europe |

CANADA

Million USD

Transportation / Transports

Millions USD

| Trade with / Commerce avec | Exports | | | | Imports | | | | Trade with / Commerce avec |
|--|--------------|---------------|---------------|---------------|---------------|---------------|---------------|---------------|--|
| | 2004 | 2005 | 2006 | 2007 | 2004 | 2005 | 2006 | 2007 | |
| World | 9 712 | 11 129 | 12 046 | 12 607 | 12 988 | 15 315 | 17 235 | 19 533 | Monde |
| EU 27 | 2 308 | 2 764 | 2 873 | 3 251 | 3 290 | 3 768 | 4 328 | 4 893 | UE 27 |
| Euro area¹ | 966 | 1 339 | 1 380 | .. | 1 913 | 2 280 | 2 704 | .. | Zone euro¹ |
| OECD | 7 823 | 8 733 | 9 281 | 9 890 | 9 261 | 10 768 | 11 818 | 13 391 | OCDE |
| NAFTA | 4 546 | 4 887 | 5 237 | 5 461 | 4 953 | 5 850 | 6 276 | 7 144 | ALENA |
| Canada | .. | .. | .. | .. | .. | .. | .. | .. | Canada |
| Mexico | 65 | 81 | 85 | 106 | 115 | 124 | 89 | 105 | Mexique |
| United States ² | 4 481 | 4 806 | 5 153 | 5 355 | 4 838 | 5 726 | 6 187 | 7 038 | États-Unis ² |
| OECD Asia and Oceania | 826 | 923 | 955 | 995 | 703 | 813 | 831 | 968 | OCDE Asie et Océanie |
| Australia | 151 | 153 | 130 | 145 | 71 | 73 | 91 | 110 | Australie |
| Japan | 444 | 483 | 532 | 512 | 444 | 517 | 502 | 601 | Japon |
| Korea | 195 | 248 | 271 | 311 | 150 | 194 | 222 | 234 | Corée |
| New Zealand | 36 | 39 | 22 | 27 | 38 | 28 | 17 | 24 | Nouvelle-Zélande |
| OECD Europe | 2 450 | 2 923 | 3 089 | 3 434 | 3 605 | 4 105 | 4 711 | 5 279 | OCDE Europe |
| Austria | 14 | 21 | 21 | 21 | 59 | 66 | 56 | 59 | Autriche |
| Belgium ³ | 49 | 59 | 63 | 78 | 53 | 68 | 78 | 110 | Belgique ³ |
| Czech Republic | .. | .. | .. | .. | .. | .. | .. | .. | République tchèque |
| Denmark ⁴ | 95 | 110 | 118 | 141 | 42 | 45 | 55 | 59 | Danemark ⁴ |
| Finland | 13 | 17 | 16 | 20 | 22 | 18 | 15 | 24 | Finlande |
| France ⁵ | 262 | 314 | 334 | 331 | 330 | 379 | 492 | 610 | France ⁵ |
| Germany | 329 | 395 | 403 | 441 | 390 | 399 | 453 | 567 | Allemagne |
| Greece | 42 | 211 | 186 | 401 | 544 | 673 | 819 | 827 | Grèce |
| Hungary | .. | .. | .. | .. | .. | .. | .. | .. | Hongrie |
| Iceland | .. | .. | .. | .. | .. | .. | .. | .. | Islande |
| Ireland | 28 | 25 | 34 | 34 | 28 | 24 | 32 | 63 | Irlande |
| Italy ⁶ | 77 | 106 | 116 | 128 | 145 | 176 | 136 | 174 | Italie ⁶ |
| Luxembourg ³ | .. | .. | .. | .. | .. | .. | .. | .. | Luxembourg ³ |
| Netherlands | 100 | 139 | 158 | 169 | 276 | 402 | 518 | 547 | Pays-Bas |
| Norway | 65 | 66 | 114 | 93 | 189 | 206 | 237 | 246 | Norvège |
| Poland | 25 | 31 | 33 | 31 | 29 | 32 | 48 | 27 | Pologne |
| Portugal | 12 | 13 | 9 | 10 | 26 | 28 | 49 | 46 | Portugal |
| Slovak Republic | .. | .. | .. | .. | .. | .. | .. | .. | République slovaque |
| Spain | 39 | 39 | 40 | 73 | 41 | 46 | 56 | 62 | Espagne |
| Sweden | 22 | 31 | 37 | 47 | 42 | 46 | 51 | 51 | Suède |
| Switzerland ⁷ | 71 | 92 | 92 | 110 | 114 | 109 | 116 | 122 | Suisse ⁷ |
| Turkey | 18 | 19 | 26 | 21 | 29 | 37 | 41 | 47 | Turquie |
| United Kingdom ⁸ | 1 171 | 1 211 | 1 258 | 1 237 | 1 197 | 1 284 | 1 372 | 1 546 | Royaume-Uni ⁸ |
| Non-OECD⁹ | 1 889 | 2 397 | 2 765 | 2 717 | 3 726 | 4 547 | 5 417 | 6 142 | Non OCDE⁹ |
| Africa | 208 | 252 | 280 | 278 | 128 | 144 | 169 | 200 | Afrique |
| Egypt | 14 | 18 | 21 | 19 | 21 | 25 | 30 | 33 | Égypte |
| Maghreb countries ¹⁰ | 27 | 31 | 40 | .. | 16 | 16 | 17 | 20 | Pays du Maghreb ¹⁰ |
| Nigeria | 7 | 10 | 13 | 11 | 4 | 4 | 4 | 5 | Nigeria |
| South Africa | 19 | 22 | 26 | 27 | 28 | 31 | 37 | 48 | Afrique du Sud |
| America | 298 | 397 | 446 | 466 | 337 | 450 | 501 | 641 | Amérique |
| Central America and Caribbean⁵ | 164 | 211 | 249 | 264 | 226 | 322 | 359 | 480 | Amérique centrale et Caraïbes⁵ |
| South America⁵ | 134 | 186 | 197 | 202 | 111 | 128 | 142 | 160 | Amérique du Sud⁵ |
| Argentina | 14 | 20 | 16 | 17 | 7 | 7 | 7 | 7 | Argentine |
| Brazil | 60 | 81 | 91 | 84 | 54 | 65 | 78 | 80 | Brésil |
| Chile | 10 | 14 | 15 | 18 | 19 | 21 | 25 | 28 | Chili |
| Colombia | 12 | 19 | 22 | 24 | 6 | 9 | 11 | 9 | Colombie |
| Venezuela | 8 | 12 | 14 | 18 | 5 | 7 | 7 | 13 | Venezuela |
| Asia and Oceania | 1 244 | 1 558 | 1 808 | 1 738 | 2 804 | 3 435 | 4 107 | 4 518 | Asie et Océanie |
| Middle East | 202 | 239 | 271 | 243 | 420 | 527 | 621 | 682 | Moyen Orient |
| Iran | 19 | 21 | 26 | 20 | 55 | 66 | 82 | 88 | Iran |
| Israel | 61 | 73 | 83 | 63 | 114 | 144 | 166 | 168 | Israël |
| Gulf Arabian Countries | .. | .. | .. | .. | .. | .. | .. | .. | Pays arabes du Golfe |
| Saudi Arabia | 35 | 42 | 48 | 43 | 188 | 224 | 280 | 300 | Arabie saoudite |
| Other Asia | 1 037 | 1 314 | 1 531 | 1 489 | 2 377 | 2 903 | 3 479 | 3 831 | Autres Asie |
| China | 218 | 285 | 362 | 398 | 277 | 327 | 421 | 464 | Chine |
| Hong Kong, China | 289 | 392 | 439 | 417 | 916 | 1 133 | 1 342 | 1 507 | Hong Kong, Chine |
| India | 87 | 104 | 124 | 100 | 109 | 135 | 164 | 178 | Inde |
| Indonesia | 16 | 17 | 18 | 21 | 21 | 26 | 29 | 33 | Indonésie |
| Malaysia | 30 | 28 | 33 | 34 | 66 | 75 | 86 | 96 | Malaisie |
| Pakistan | 28 | 32 | 41 | 32 | 17 | 20 | 25 | 26 | Pakistan |
| Philippines | 43 | 54 | 63 | 61 | 101 | 118 | 156 | 160 | Philippines |
| Singapore | 141 | 190 | 213 | 201 | 589 | 702 | 856 | 922 | Singapour |
| Chinese Taipei | 93 | 103 | 112 | 104 | 188 | 246 | 284 | 306 | Taipei chinois |
| Thailand | 19 | 21 | 33 | 33 | 28 | 28 | 30 | 29 | Thaïlande |
| Oceania | 5 | 5 | 6 | 7 | 7 | 6 | 6 | 5 | Océanie |
| Europe | 140 | 188 | 229 | 234 | 457 | 518 | 640 | 781 | Europe |
| Baltic Countries | .. | .. | .. | .. | .. | .. | .. | .. | Pays baltes |
| Bulgaria | .. | .. | .. | .. | .. | .. | .. | .. | Bulgarie |
| Croatia | .. | .. | .. | .. | .. | .. | .. | .. | Croatie |
| Russian Federation | 40 | 49 | 72 | 66 | 173 | 184 | 227 | 268 | Fédération de Russie |
| Slovenia | .. | .. | .. | .. | .. | .. | .. | .. | Slovénie |
| Ukraine | .. | .. | .. | .. | .. | .. | .. | .. | Ukraine |
| International organisations | - | - | - | - | - | - | - | - | Organisations internationales |
| Unspecified⁹ | - | - | - | - | - | - | - | - | Non spécifiés⁹ |
| Total Africa | 208 | 252 | 280 | 278 | 128 | 144 | 169 | 200 | Total de l'Afrique |
| Total America | 4 845 | 5 284 | 5 683 | 5 928 | 5 290 | 6 300 | 6 777 | 7 784 | Total de l'Amérique |
| Total Asia and Oceania | 2 070 | 2 481 | 2 763 | 2 733 | 3 507 | 4 248 | 4 938 | 5 486 | Total de l'Asie et de l'Océanie |
| Total Europe | 2 590 | 3 112 | 3 318 | 3 668 | 4 062 | 4 621 | 5 352 | 6 060 | Total de l'Europe |

CANADA

Million USD

Travel / Voyages

Millions USD

| Trade with / Commerce avec | Exports | | | | Imports | | | | Trade with / Commerce avec |
|--|---------------|---------------|---------------|---------------|---------------|---------------|---------------|---------------|--|
| | 2004 | 2005 | 2006 | 2007 | 2004 | 2005 | 2006 | 2007 | |
| World | 13 051 | 13 760 | 14 643 | 15 332 | 15 555 | 18 044 | 20 630 | 24 682 | Monde |
| EU 27 | 2 199 | 2 548 | 2 657 | 2 924 | 2 966 | 3 515 | 3 862 | 4 479 | UE 27 |
| Euro area¹ | 1 181 | 1 348 | 1 454 | .. | 1 920 | 2 312 | 2 614 | .. | Zone euro¹ |
| OECD | 11 089 | 11 421 | 11 905 | 12 236 | 12 762 | 14 982 | 17 022 | 20 397 | OCDE |
| NAFTA | 7 782 | 7 638 | 7 945 | 8 011 | 9 088 | 10 739 | 12 348 | 15 177 | ALENA |
| Canada | .. | .. | .. | .. | .. | .. | .. | .. | Canada |
| Mexico | 204 | 229 | 283 | 325 | 622 | 835 | 881 | 1 127 | Mexique |
| United States ² | 7 577 | 7 409 | 7 662 | 7 686 | 8 466 | 9 904 | 11 467 | 14 051 | États-Unis ² |
| OECD Asia and Oceania | 941 | 1 040 | 1 095 | 1 137 | 531 | 551 | 582 | 585 | OCDE Asie et Océanie |
| Australia | 237 | 271 | 286 | 343 | 205 | 225 | 279 | 261 | Australie |
| Japan | 460 | 499 | 486 | 430 | 188 | 191 | 167 | 182 | Japon |
| Korea | 207 | 234 | 278 | 303 | 46 | 54 | 78 | 62 | Corée |
| New Zealand | 37 | 35 | 46 | 61 | 92 | 81 | 58 | 80 | Nouvelle-Zélande |
| OECD Europe | 2 367 | 2 742 | 2 865 | 3 088 | 3 142 | 3 692 | 4 092 | 4 635 | OCDE Europe |
| Austria | 39 | 50 | 43 | 72 | 66 | 70 | 77 | 104 | Autriche |
| Belgium ³ | 55 | 49 | 56 | 77 | 42 | 74 | 78 | 85 | Belgique ³ |
| Czech Republic | .. | .. | .. | .. | .. | .. | .. | .. | République tchèque |
| Denmark ⁴ | 34 | 37 | 43 | 38 | 26 | 16 | 33 | 40 | Danemark ⁴ |
| Finland | 12 | 17 | 15 | 17 | 21 | 25 | 21 | 28 | Finlande |
| France ⁵ | 422 | 512 | 554 | 551 | 656 | 712 | 795 | 951 | France ⁵ |
| Germany | 330 | 366 | 390 | 399 | 221 | 241 | 271 | 321 | Allemagne |
| Greece | 10 | 13 | 15 | 18 | 108 | 128 | 158 | 187 | Grèce |
| Hungary | .. | .. | .. | .. | .. | .. | .. | .. | Hongrie |
| Iceland | .. | .. | .. | .. | .. | .. | .. | .. | Islande |
| Ireland | 43 | 49 | 68 | 78 | 147 | 124 | 162 | 196 | Irlande |
| Italy ⁶ | 83 | 86 | 78 | 92 | 307 | 538 | 456 | 490 | Italie ⁶ |
| Luxembourg ³ | .. | .. | .. | .. | .. | .. | .. | .. | Luxembourg ³ |
| Netherlands | 118 | 115 | 132 | 141 | 101 | 119 | 181 | 212 | Pays-Bas |
| Norway | 22 | 23 | 31 | 34 | 33 | 29 | 28 | 20 | Norvège |
| Poland | 23 | 32 | 35 | 21 | 46 | 39 | 59 | 44 | Pologne |
| Portugal | 23 | 16 | 23 | 28 | 79 | 86 | 180 | 128 | Portugal |
| Slovak Republic | .. | .. | .. | .. | .. | .. | .. | .. | République slovaque |
| Spain | 46 | 76 | 79 | 103 | 171 | 196 | 236 | 249 | Espagne |
| Sweden | 45 | 43 | 42 | 41 | 32 | 22 | 26 | 39 | Suède |
| Switzerland ⁷ | 127 | 151 | 157 | 164 | 120 | 113 | 137 | 115 | Suisse ⁷ |
| Turkey | 17 | 18 | 19 | 20 | 34 | 48 | 82 | 66 | Turquie |
| United Kingdom ⁸ | 888 | 1 056 | 1 046 | 1 144 | 832 | 1 020 | 979 | 1 212 | Royaume-Uni ⁸ |
| Non-OECD⁹ | 1 962 | 2 340 | 2 737 | 3 096 | 2 793 | 3 062 | 3 608 | 4 285 | Non OCDE⁹ |
| Africa | 284 | 357 | 414 | 512 | 230 | 317 | 406 | 470 | Afrique |
| Egypt | 15 | 19 | 19 | 25 | 12 | 13 | 14 | 15 | Égypte |
| Maghreb countries ¹⁰ | 85 | 105 | 122 | 149 | 85 | 122 | 168 | 207 | Pays du Maghreb ¹⁰ |
| Nigeria | 11 | 14 | 16 | 20 | 2 | 2 | 2 | 2 | Nigeria |
| South Africa | 18 | 31 | 32 | 54 | 68 | 92 | 102 | 101 | Afrique du Sud |
| America | 339 | 394 | 489 | 537 | 1 497 | 1 526 | 1 753 | 2 145 | Amérique |
| Central America and Caribbean⁵ | 175 | 196 | 235 | 276 | 1 348 | 1 305 | 1 578 | 1 910 | Amérique centrale et Caraïbes⁵ |
| South America⁵ | 164 | 198 | 254 | 262 | 149 | 221 | 175 | 236 | Amérique du Sud⁵ |
| Argentina | 15 | 17 | 19 | 21 | 12 | 22 | 27 | 37 | Argentine |
| Brazil | 75 | 78 | 118 | 120 | 19 | 29 | 29 | 29 | Brésil |
| Chile | 12 | 17 | 19 | 19 | 19 | 21 | 22 | 23 | Chili |
| Colombia | 22 | 25 | 32 | 32 | 15 | 40 | 19 | 14 | Colombie |
| Venezuela | 18 | 29 | 28 | 37 | 7 | 17 | 7 | 16 | Venezuela |
| Asia and Oceania | 1 218 | 1 437 | 1 654 | 1 856 | 924 | 1 070 | 1 266 | 1 472 | Asie et Océanie |
| Middle East | 224 | 250 | 279 | 317 | 81 | 98 | 132 | 163 | Moyen Orient |
| Iran | 43 | 48 | 47 | 55 | 5 | 5 | 5 | 6 | Iran |
| Israel | 51 | 54 | 64 | 63 | 36 | 40 | 56 | 31 | Israël |
| Gulf Arabian Countries | .. | .. | .. | .. | .. | .. | .. | .. | Pays arabes du Golfe |
| Saudi Arabia | 43 | 48 | 53 | 60 | 5 | 6 | 6 | 7 | Arabie saoudite |
| Other Asia | 992 | 1 183 | 1 371 | 1 534 | 819 | 950 | 1 116 | 1 300 | Autres Asie |
| China | 259 | 333 | 412 | 449 | 212 | 253 | 404 | 425 | Chine |
| Hong Kong, China | 236 | 276 | 287 | 318 | 164 | 174 | 161 | 199 | Hong Kong, Chine |
| India | 80 | 104 | 130 | 150 | 69 | 74 | 79 | 84 | Inde |
| Indonesia | 38 | 42 | 53 | 62 | 27 | 35 | 39 | 43 | Indonésie |
| Malaysia | 58 | 68 | 79 | 91 | 22 | 31 | 35 | 46 | Malaisie |
| Pakistan | 29 | 37 | 47 | 51 | 7 | 7 | 8 | 8 | Pakistan |
| Philippines | 41 | 49 | 62 | 84 | 85 | 57 | 100 | 101 | Philippines |
| Singapore | 40 | 46 | 54 | 71 | 22 | 35 | 46 | 48 | Singapour |
| Chinese Taipei | 138 | 139 | 145 | 151 | 45 | 41 | 36 | 43 | Taipei chinois |
| Thailand | 28 | 30 | 35 | 32 | 91 | 116 | 112 | 131 | Thaïlande |
| Oceania | 2 | 3 | 4 | 5 | 25 | 22 | 18 | 9 | Océanie |
| Europe | 122 | 154 | 180 | 193 | 143 | 151 | 182 | 199 | Europe |
| Baltic Countries | .. | .. | .. | .. | .. | .. | .. | .. | Pays baltes |
| Bulgaria | .. | .. | .. | .. | .. | .. | .. | .. | Bulgarie |
| Croatia | .. | .. | .. | .. | .. | .. | .. | .. | Croatie |
| Russian Federation | 48 | 64 | 89 | 109 | 51 | 66 | 99 | 96 | Fédération de Russie |
| Slovenia | .. | .. | .. | .. | .. | .. | .. | .. | Slovénie |
| Ukraine | .. | .. | .. | .. | .. | .. | .. | .. | Ukraine |
| International organisations | - | - | - | - | - | - | - | - | Organisations internationales |
| Unspecified⁹ | .. | .. | .. | .. | .. | .. | .. | .. | Non spécifiés⁹ |
| Total Africa | 284 | 357 | 414 | 512 | 230 | 317 | 406 | 470 | Total de l'Afrique |
| Total America | 8 121 | 8 032 | 8 435 | 8 549 | 10 586 | 12 265 | 14 100 | 17 322 | Total de l'Amérique |
| Total Asia and Oceania | 2 158 | 2 477 | 2 749 | 2 992 | 1 455 | 1 622 | 1 848 | 2 057 | Total de l'Asie et de l'Océanie |
| Total Europe | 2 489 | 2 895 | 3 045 | 3 280 | 3 284 | 3 842 | 4 276 | 4 833 | Total de l'Europe |

CANADA

Million USD

Other commercial services / Autres services commerciaux

Millions USD

| Trade with / Commerce avec | Exports | | | | Imports | | | | Trade with / Commerce avec |
|--|---------------|---------------|---------------|---------------|---------------|---------------|---------------|---------------|--|
| | 2004 | 2005 | 2006 | 2007 | 2004 | 2005 | 2006 | 2007 | |
| World | 27 490 | 30 896 | 33 847 | 36 893 | 30 195 | 32 375 | 34 956 | 38 283 | Monde |
| EU 27 | 3 895 | 4 999 | 6 018 | 4 725 | 3 590 | 3 402 | 4 114 | 4 891 | UE 27 |
| Euro area¹ | 2 227 | 2 789 | 3 467 | .. | 2 102 | 2 051 | 2 513 | .. | Zone euro¹ |
| OECD | 22 087 | 25 411 | 27 631 | 29 068 | 26 819 | 28 543 | 30 869 | 33 442 | OCDE |
| NAFTA | 16 967 | 19 558 | 19 863 | 22 573 | 21 167 | 22 703 | 23 330 | 26 119 | ALENA |
| Canada | .. | .. | .. | .. | .. | .. | .. | .. | Canada |
| Mexico | 243 | 201 | 241 | 198 | 61 | 49 | 67 | 96 | Mexique |
| United States ² | 16 724 | 19 358 | 19 623 | 22 375 | 21 106 | 22 655 | 23 263 | 26 023 | États-Unis ² |
| OECD Asia and Oceania | 677 | 516 | 703 | 604 | 1 652 | 1 504 | 2 080 | 1 168 | OCDE Asie et Océanie |
| Australia | 247 | 164 | 206 | 209 | 125 | 152 | 210 | 180 | Australie |
| Japan | 293 | 285 | 364 | 267 | 1 433 | 1 323 | 1 843 | 936 | Japon |
| Korea | 127 | 54 | 75 | 115 | 69 | 21 | 21 | 47 | Corée |
| New Zealand | 10 | 12 | 57 | 13 | 25 | 8 | 5 | 6 | Nouvelle-Zélande |
| OECD Europe | 4 443 | 5 337 | 7 066 | 5 891 | 4 000 | 4 335 | 5 459 | 6 155 | OCDE Europe |
| Austria | 75 | 58 | 43 | 33 | 69 | 28 | 28 | 53 | Autriche |
| Belgium ³ | 115 | 132 | 199 | 157 | 85 | 88 | 104 | 150 | Belgique ³ |
| Czech Republic | .. | .. | .. | .. | .. | .. | .. | .. | République tchèque |
| Denmark ⁴ | 37 | 55 | 47 | 38 | 32 | 24 | 53 | 33 | Danemark ⁴ |
| Finland | 95 | 108 | 131 | 115 | 29 | 108 | 141 | 140 | Finlande |
| France ⁵ | 520 | 627 | 801 | 638 | 362 | 464 | 568 | 708 | France ⁵ |
| Germany | 707 | 733 | 898 | 803 | 870 | 674 | 808 | 1 205 | Allemagne |
| Greece | 32 | 59 | 17 | 6 | 7 | 7 | 20 | 4 | Grèce |
| Hungary | .. | .. | .. | .. | .. | .. | .. | .. | Hongrie |
| Iceland | .. | .. | .. | .. | .. | .. | .. | .. | Islande |
| Ireland | 210 | 432 | 569 | 374 | 96 | 112 | 253 | 253 | Irlande |
| Italy ⁶ | 146 | 146 | 227 | 152 | 92 | 75 | 123 | 136 | Italie ⁶ |
| Luxembourg ³ | .. | .. | .. | .. | .. | .. | .. | .. | Luxembourg ³ |
| Netherlands | 254 | 423 | 446 | 301 | 423 | 456 | 415 | 473 | Pays-Bas |
| Norway | 29 | 37 | 87 | 71 | 92 | 110 | 192 | 117 | Norvège |
| Poland | 22 | 22 | 11 | 7 | 5 | 4 | 10 | 5 | Pologne |
| Portugal | 26 | 18 | 13 | 20 | 8 | 9 | 11 | 7 | Portugal |
| Slovak Republic | .. | .. | .. | .. | .. | .. | .. | .. | République slovaque |
| Spain | 47 | 54 | 122 | 62 | 60 | 29 | 43 | 35 | Espagne |
| Sweden | 319 | 393 | 185 | 162 | 86 | 59 | 86 | 92 | Suède |
| Switzerland ⁷ | 537 | 378 | 855 | 1 206 | 341 | 771 | 1 116 | 1 163 | Suisse ⁷ |
| Turkey | 30 | 22 | 28 | 22 | 17 | 12 | 10 | 11 | Turquie |
| United Kingdom ⁸ | 1 223 | 1 547 | 2 098 | 1 695 | 1 253 | 1 218 | 1 365 | 1 542 | Royaume-Uni ⁸ |
| Non-OECD⁹ | 5 344 | 5 261 | 5 849 | 7 230 | 3 376 | 3 655 | 3 879 | 4 451 | Non OCDE⁹ |
| Africa | 769 | 744 | 707 | 1 237 | 77 | 106 | 123 | 92 | Afrique |
| Egypt | 35 | 23 | 21 | 24 | 28 | 31 | 33 | 2 | Égypte |
| Maghreb countries ¹⁰ | 364 | 250 | 279 | .. | 29 | 31 | 33 | 28 | Pays du Maghreb ¹⁰ |
| Nigeria | 28 | 17 | 12 | 11 | - | - | 1 | 4 | Nigeria |
| South Africa | 60 | 58 | 68 | 71 | 9 | 9 | 26 | 18 | Afrique du Sud |
| America | 3 117 | 2 443 | 3 176 | 3 461 | 2 687 | 2 412 | 2 612 | 2 909 | Amérique |
| Central America and Caribbean⁵ | 2 619 | 2 045 | 2 830 | 3 057 | 2 601 | 2 320 | 2 488 | 2 814 | Amérique centrale et Caraïbes⁵ |
| South America⁵ | 498 | 398 | 346 | 404 | 86 | 92 | 124 | 96 | Amérique du Sud⁵ |
| Argentina | 48 | 43 | 25 | 56 | 9 | 15 | 11 | 10 | Argentine |
| Brazil | 160 | 79 | 93 | 80 | 31 | 33 | 59 | 50 | Brésil |
| Chile | 56 | 51 | 36 | 47 | 16 | 12 | 17 | 8 | Chili |
| Colombia | 28 | 17 | 19 | 19 | 5 | 5 | 11 | 9 | Colombie |
| Venezuela | 113 | 79 | 41 | 88 | 15 | 16 | 14 | 7 | Venezuela |
| Asia and Oceania | 1 199 | 1 370 | 1 486 | 1 458 | 478 | 641 | 820 | 898 | Asie et Océanie |
| Middle East | 257 | 319 | 328 | 328 | 101 | 97 | 151 | 155 | Moyen Orient |
| Iran | 38 | 12 | 9 | 6 | 1 | 1 | - | - | Iran |
| Israel | 43 | 35 | 38 | 39 | 15 | 11 | 20 | 17 | Israël |
| Gulf Arabian Countries | .. | .. | .. | .. | .. | .. | .. | .. | Pays arabes du Golfe |
| Saudi Arabia | 63 | 38 | 50 | 37 | 35 | 20 | 17 | 20 | Arabie saoudite |
| Other Asia | 932 | 1 028 | 1 151 | 1 113 | 377 | 530 | 660 | 733 | Autres Asie |
| China | 263 | 220 | 198 | 150 | 81 | 105 | 106 | 110 | Chine |
| Hong Kong, China | 87 | 143 | 319 | 203 | 117 | 135 | 147 | 182 | Hong Kong, Chine |
| India | 77 | 50 | 68 | 52 | 61 | 55 | 115 | 130 | Inde |
| Indonesia | 101 | 74 | 55 | 64 | 6 | 7 | 4 | 3 | Indonésie |
| Malaysia | 85 | 35 | 26 | 59 | 30 | 27 | 65 | 75 | Malaisie |
| Pakistan | 26 | 19 | 16 | 15 | 12 | 2 | 2 | 2 | Pakistan |
| Philippines | 25 | 21 | 30 | 25 | 13 | 5 | 10 | 13 | Philippines |
| Singapore | 51 | 68 | 105 | 74 | 20 | 17 | 103 | 81 | Singapour |
| Chinese Taipei | 99 | 67 | 61 | 120 | 25 | 13 | 16 | 17 | Taipei chinois |
| Thailand | 27 | 21 | 25 | 21 | 4 | 7 | 4 | 2 | Thaïlande |
| Oceania | 11 | 23 | 7 | 18 | - | 15 | 9 | 10 | Océanie |
| Europe | 263 | 702 | 481 | 1 076 | 132 | 495 | 324 | 549 | Europe |
| Baltic Countries | .. | .. | .. | .. | .. | .. | .. | .. | Pays baltes |
| Bulgaria | .. | .. | .. | .. | .. | .. | .. | .. | Bulgarie |
| Croatia | .. | .. | .. | .. | .. | .. | .. | .. | Croatie |
| Russian Federation | 87 | 102 | 129 | 88 | 42 | 86 | 71 | 89 | Fédération de Russie |
| Slovenia | .. | .. | .. | .. | .. | .. | .. | .. | Slovénie |
| Ukraine | .. | .. | .. | .. | .. | .. | .. | .. | Ukraine |
| International organisations | 58 | 64 | 70 | 70 | - | - | - | - | Organisations internationales |
| Unspecified⁹ | .. | 161 | 297 | 525 | .. | 177 | 208 | 390 | Non spécifiés⁹ |
| Total Africa | 769 | 744 | 707 | 1 237 | 77 | 106 | 123 | 92 | Total de l'Afrique |
| Total America | 20 083 | 22 001 | 23 039 | 26 034 | 23 854 | 25 116 | 25 942 | 29 028 | Total de l'Amérique |
| Total Asia and Oceania | 1 876 | 1 886 | 2 189 | 2 062 | 2 130 | 2 146 | 2 899 | 2 067 | Total de l'Asie et de l'Océanie |
| Total Europe | 4 705 | 6 040 | 7 546 | 6 965 | 4 132 | 4 831 | 5 786 | 6 705 | Total de l'Europe |

Methodological Notes

Direct source

Statistics Canada
www.statcan.ca/

Data source(s) used

Canada's *International Transactions in Services*, catalogue number 67-203-X and *Canada's Balance of International Payments*, catalogue number 67-001-X. The research paper *Implementation in Canada of the "International Standards for Service Trade – On with the Fifth"*, Balance of Payments Division, Statistics Canada, also contains some of the sources and methodological information described below. Material has also been provided directly by Statistics Canada for the purposes of this publication.

Sector coverage

Government services are included in *Transportation*.

Footnotes:

1. The Euro area includes Austria, Belgium, Finland, France, Germany, Ireland, Italy, Luxembourg, Netherlands, Portugal, and Spain; from 2001, it also includes Greece and from 2007, Slovenia is included.
2. United States including US Virgin Islands and Puerto Rico.
3. Belgium refers to Belgium-Luxembourg.
4. Denmark including Faroe Islands.
5. French West Indies are included in Central America and Caribbean. French Guyana is included in South America.
6. Italy including San Marino.
7. Switzerland including Liechtenstein.
8. United Kingdom including Channel Islands and the Isle of Man.
9. For *Transportation* and *Government services*, the total of non-OECD countries includes unspecified trade.
10. Maghreb countries include Algeria, Libyan Arab Jamahiriya, Mauritania, Morocco, Tunisia, and Western Sahara.

Notes méthodologiques

Source directe

Statistics Canada
www.statcan.ca/

Source(s) de données utilisée(s)

Canada's *International Transactions in Services*, catalogue numéro 67-203-X et *Canada's Balance of International Payments*, catalogue numéro 67-001-X. L'article « *Implementation in Canada of the International Standards for Service Trade – On with the Fifth* » par la Division de la Balance des paiements de Statistiques Canada, contient également des informations sur les sources et méthodes décrites ci-dessous. Certaines informations ont aussi été fournies directement par Statistiques Canada pour les besoins de la présente publication.

Couverture sectorielle

Les *Services des administrations publiques* n.d.a sont inclus dans les *Transports*.

Notes :

1. La Zone euro comprend l'Autriche, la Belgique, la Finlande, la France, l'Allemagne, l'Irlande, l'Italie, le Luxembourg, Les Pays-Bas, le Portugal et l'Espagne. À partir de 2001, elle est rejointe par la Grèce ; à partir de 2007, la Slovénie est incluse.
2. Les États-Unis comprennent les îles Vierges et Porto Rico.
3. Les données présentées pour la Belgique sont celles de la Belgique et du Luxembourg réunis.
4. Les Îles Féroé sont comprises dans le Danemark.
5. Les Antilles françaises sont incluses dans l'Amérique centrale et Caraïbes. La Guyane française est incluse dans l'Amérique du Sud.
6. L'Italie inclut Saint-Marin.
7. La Suisse comprend le Liechtenstein.
8. Le Royaume-Uni inclut les îles anglo-normandes et l'île de Man.
9. Pour le secteur *Transports* et celui des administrations publiques n.d.a., le total des pays non OCDE inclut les échanges non spécifiés.
10. Les pays du Maghreb comprennent l'Algérie, la Jamahiriya arabe libyenne, la Mauritanie, le Maroc, la Tunisie et le Sahara occidental.

Czech Republic / République tchèque

| | |
|--|----|
| Total services | 64 |
| Transportation / Transports | 65 |
| Travel / Voyages | 66 |
| Other commercial services / Autres services commerciaux | 67 |
| Government services n.i.e. / Services des administrations publiques n.c.a. | 68 |

CZECH REPUBLIC / RÉPUBLIQUE TCHÈQUE

Million USD

Total services

Millions USD

| Trade with / Commerce avec | Exports | | | | Imports | | | | Trade with / Commerce avec |
|--|--------------|---------------|---------------|---------------|--------------|---------------|---------------|---------------|--|
| | 2004 | 2005 | 2006 | 2007 | 2004 | 2005 | 2006 | 2007 | |
| World | 9 614 | 11 788 | 13 898 | 17 078 | 8 970 | 10 246 | 11 844 | 14 288 | Monde |
| EU 27 | 6 822 | 8 413 | 9 911 | 12 853 | 5 495 | 7 062 | 8 049 | 10 012 | UE 27 |
| Euro area¹ | 4 524 | 5 670 | 6 747 | 8 648 | 3 313 | 4 558 | 5 263 | 6 681 | Zone euro¹ |
| OECD | 7 418 | 9 382 | 10 678 | 13 605 | 6 341 | 8 198 | 9 235 | 11 442 | OCDE |
| NAFTA | 539 | 759 | 686 | 758 | 507 | 718 | 603 | 780 | ALENA |
| Canada | 33 | 44 | 56 | 63 | 42 | 69 | 57 | 82 | Canada |
| Mexico | 10 | 15 | 14 | 17 | 5 | 4 | 7 | 10 | Mexique |
| United States | 496 | 700 | 617 | 678 | 460 | 644 | 538 | 688 | États-Unis |
| OECD Asia and Oceania | 98 | 129 | 142 | 173 | 79 | 198 | 367 | 390 | OCDE Asie et Océanie |
| Australia | 22 | 27 | 31 | 40 | 11 | 14 | 11 | 13 | Australie |
| Japan | 71 | 89 | 93 | 110 | 55 | 161 | 330 | 342 | Japon |
| Korea | 2 | 9 | 11 | 17 | 13 | 22 | 24 | 31 | Corée |
| New Zealand | 3 | 4 | 6 | 6 | - | 1 | 2 | 2 | Nouvelle-Zélande |
| OECD Europe | 6 780 | 8 494 | 9 850 | 12 674 | 5 756 | 7 282 | 8 265 | 10 272 | OCDE Europe |
| Austria | 443 | 343 | 436 | 655 | 533 | 530 | 608 | 818 | Autriche |
| Belgium | 190 | 408 | 336 | 500 | 141 | 142 | 155 | 180 | Belgique |
| Czech Republic | .. | .. | .. | .. | .. | .. | .. | .. | République tchèque |
| Denmark | 90 | 129 | 137 | 209 | 41 | 78 | 64 | 80 | Danemark |
| Finland | 45 | 53 | 85 | 100 | 25 | 38 | 55 | 57 | Finlande |
| France | 344 | 435 | 517 | 642 | 361 | 503 | 618 | 737 | France |
| Germany | 2 532 | 3 019 | 3 631 | 4 694 | 1 448 | 2 159 | 2 581 | 3 108 | Allemagne |
| Greece | 48 | 55 | 63 | 80 | 110 | 94 | 110 | 163 | Grèce |
| Hungary | 116 | 169 | 210 | 289 | 51 | 123 | 146 | 205 | Hongrie |
| Iceland | 5 | 5 | 7 | 8 | - | 2 | 1 | 3 | Islande |
| Ireland | 61 | 132 | 160 | 236 | 62 | 83 | 138 | 200 | Irlande |
| Italy | 321 | 329 | 412 | 525 | 246 | 396 | 360 | 435 | Italie |
| Luxembourg | 19 | 74 | 75 | 53 | 23 | 30 | 37 | 29 | Luxembourg |
| Netherlands | 349 | 576 | 714 | 736 | 210 | 385 | 391 | 612 | Pays-Bas |
| Norway | 47 | 55 | -99 | -294 | 26 | 41 | 42 | 45 | Norvège |
| Poland | 302 | 237 | 346 | 408 | 372 | 482 | 530 | 695 | Pologne |
| Portugal | 17 | 30 | 36 | 50 | 15 | 18 | 22 | 27 | Portugal |
| Slovak Republic | 628 | 923 | 1 030 | 1 313 | 747 | 830 | 902 | 1 163 | République slovaque |
| Spain | 156 | 216 | 282 | 340 | 140 | 179 | 189 | 271 | Espagne |
| Sweden | 104 | 153 | 204 | 243 | 178 | 141 | 135 | 184 | Suède |
| Switzerland | 150 | 156 | 233 | 384 | 410 | 276 | 302 | 386 | Suisse |
| Turkey | 27 | 39 | 49 | 59 | 21 | 43 | 51 | 66 | Turquie |
| United Kingdom | 788 | 957 | 986 | 1 446 | 596 | 709 | 829 | 810 | Royaume-Uni |
| Non-OECD | 929 | 1 506 | 1 743 | 2 024 | 841 | 1 183 | 1 352 | 1 798 | Non OCDE |
| Africa | 10 | 31 | 42 | 58 | 42 | 89 | 114 | 137 | Afrique |
| Egypt | 4 | 6 | 9 | 22 | 8 | 30 | 45 | 50 | Égypte |
| Maghreb countries | 3 | 8 | 12 | 9 | 16 | 41 | 43 | 59 | Pays du Maghreb |
| Nigeria | - | 1 | 1 | 2 | - | - | 1 | 1 | Nigeria |
| South Africa | 3 | 9 | 11 | 14 | 18 | 7 | 8 | 10 | Afrique du Sud |
| America | 4 | 68 | 98 | 60 | 13 | 38 | 31 | 42 | Amérique |
| Central America and Caribbean | 1 | 56 | 75 | 34 | 4 | 21 | 14 | 13 | Amérique centrale et Caraïbes |
| South America | 3 | 11 | 20 | 26 | 9 | 17 | 17 | 29 | Amérique du Sud |
| Argentina | 1 | 1 | 1 | 2 | 1 | 1 | 2 | 2 | Argentine |
| Brazil | 2 | 7 | 11 | 10 | 7 | 10 | 10 | 16 | Brésil |
| Chile | - | 1 | 1 | 2 | - | 2 | 2 | 4 | Chili |
| Colombia | - | 1 | 1 | 1 | 1 | 1 | 1 | 1 | Colombie |
| Venezuela | - | 1 | 1 | 1 | - | - | - | 1 | Venezuela |
| Asia and Oceania | 165 | 267 | 318 | 408 | 221 | 323 | 449 | 694 | Asie et Océanie |
| Middle East | 125 | 165 | 161 | 182 | 21 | 47 | 72 | 94 | Moyen Orient |
| Iran | 1 | 10 | 6 | 4 | 1 | 2 | 2 | 2 | Iran |
| Israel | 106 | 87 | 78 | 111 | 9 | 13 | 17 | 22 | Israël |
| Gulf Arabian Countries | 13 | 48 | 52 | 50 | 11 | 9 | 25 | 36 | Pays arabes du Golfe |
| Saudi Arabia | 4 | 6 | 9 | 11 | - | - | 1 | 1 | Arabie saoudite |
| Other Asia | 40 | 101 | 157 | 226 | 199 | 276 | 377 | 600 | Autres Asie |
| China | 7 | 18 | 40 | 45 | 93 | 151 | 226 | 387 | Chine |
| Hong Kong, China | 5 | 16 | 19 | 27 | 10 | 11 | 13 | 17 | Hong Kong, Chine |
| India | 7 | 15 | 20 | 22 | 7 | 12 | 14 | 23 | Inde |
| Indonesia | 1 | 2 | 2 | 3 | 4 | 7 | 9 | 10 | Indonésie |
| Malaysia | 1 | 3 | 10 | 8 | 14 | 19 | 24 | 33 | Malaisie |
| Pakistan | - | 1 | 4 | 5 | - | 1 | 3 | 3 | Pakistan |
| Philippines | - | 3 | 3 | 5 | - | 5 | 4 | 5 | Philippines |
| Singapore | 5 | 10 | 10 | 13 | 18 | 10 | 10 | 20 | Singapour |
| Chinese Taipei | 3 | 5 | 10 | 14 | 29 | 22 | 33 | 39 | Taipei chinois |
| Thailand | 3 | 4 | 6 | 4 | 9 | 16 | 19 | 32 | Thaïlande |
| Oceania | - | - | - | - | - | - | - | 1 | Océanie |
| Europe | 749 | 1 140 | 1 285 | 1 497 | 565 | 733 | 758 | 924 | Europe |
| Baltic Countries | 50 | 42 | 50 | 88 | 30 | 15 | 22 | 33 | Pays baltes |
| Bulgaria | 153 | 27 | 35 | 43 | 71 | 42 | 47 | 66 | Bulgarie |
| Croatia | 43 | 49 | 52 | 58 | 209 | 223 | 278 | 347 | Croatie |
| Russian Federation | 396 | 722 | 662 | 756 | 112 | 308 | 215 | 255 | Fédération de Russie |
| Slovenia | 18 | 18 | 25 | 38 | 28 | 25 | 32 | 44 | Slovénie |
| Ukraine | 25 | 154 | 284 | 268 | 35 | 42 | 63 | 58 | Ukraine |
| International organisations² | - | - | - | - | - | - | - | - | Organisations internationales² |
| Unspecified² | 1 268 | 900 | 1 477 | 1 450 | 1 787 | 866 | 1 257 | 1 049 | Non spécifiés² |
| Total Africa | 10 | 31 | 42 | 58 | 42 | 89 | 114 | 137 | Total de l'Afrique |
| Total America | 543 | 827 | 784 | 818 | 520 | 755 | 634 | 822 | Total de l'Amérique |
| Total Asia and Oceania | 263 | 396 | 459 | 581 | 299 | 521 | 816 | 1 084 | Total de l'Asie et de l'Océanie |
| Total Europe | 7 530 | 9 634 | 11 136 | 14 171 | 6 321 | 8 015 | 9 023 | 11 196 | Total de l'Europe |

CZECH REPUBLIC / RÉPUBLIQUE TCHÈQUE

Million USD

Transportation / Transports

Millions USD

| Trade with / Commerce avec | Exports | | | | Imports | | | | Trade with / Commerce avec |
|--|--------------|--------------|--------------|--------------|--------------|--------------|--------------|--------------|--|
| | 2004 | 2005 | 2006 | 2007 | 2004 | 2005 | 2006 | 2007 | |
| World | 2 718 | 3 202 | 3 793 | 5 018 | 1 851 | 2 348 | 2 750 | 3 603 | Monde |
| EU 27 | 1 835 | 2 003 | 2 150 | 3 238 | 925 | 1 333 | 1 564 | 2 163 | UE 27 |
| Euro area¹ | 1 181 | 1 343 | 1 490 | 2 173 | 586 | 805 | 1 038 | 1 512 | Zone euro¹ |
| OECD | 1 986 | 2 319 | 2 333 | 3 350 | 1 085 | 1 650 | 1 751 | 2 415 | OCDE |
| NAFTA | 175 | 291 | 156 | 96 | 107 | 211 | 78 | 101 | ALENA |
| Canada | 3 | 6 | 6 | 5 | 9 | 24 | 9 | 11 | Canada |
| Mexico | 2 | 5 | 6 | 6 | 2 | 2 | 5 | 6 | Mexique |
| United States | 170 | 279 | 145 | 84 | 96 | 185 | 65 | 84 | États-Unis |
| OECD Asia and Oceania | 11 | 27 | 34 | 42 | 53 | 81 | 90 | 128 | OCDE Asie et Océanie |
| Australia | 2 | 5 | 7 | 11 | 4 | 8 | 6 | 7 | Australie |
| Japan | 7 | 14 | 17 | 21 | 38 | 55 | 65 | 93 | Japon |
| Korea | 2 | 7 | 9 | 9 | 12 | 18 | 19 | 27 | Corée |
| New Zealand | - | - | 1 | 2 | - | 1 | 1 | 1 | Nouvelle-Zélande |
| OECD Europe | 1 800 | 2 001 | 2 143 | 3 212 | 924 | 1 358 | 1 582 | 2 186 | OCDE Europe |
| Austria | 119 | 91 | 94 | 212 | 36 | 38 | 65 | 134 | Autriche |
| Belgium | 97 | 233 | 163 | 232 | 47 | 36 | 32 | 40 | Belgique |
| Czech Republic | .. | .. | .. | .. | .. | .. | .. | .. | République tchèque |
| Denmark | 15 | 31 | 47 | 95 | 12 | 29 | 33 | 52 | Danemark |
| Finland | 9 | 16 | 23 | 33 | 7 | 15 | 17 | 22 | Finlande |
| France | 91 | 163 | 229 | 291 | 81 | 157 | 170 | 200 | France |
| Germany | 588 | 409 | 524 | 748 | 199 | 231 | 399 | 594 | Allemagne |
| Greece | 9 | 9 | 14 | 20 | 8 | 4 | 15 | 35 | Grèce |
| Hungary | 50 | 44 | 72 | 131 | 15 | 20 | 34 | 60 | Hongrie |
| Iceland | - | 1 | 3 | 3 | - | - | 1 | 2 | Islande |
| Ireland | 8 | 49 | 17 | 26 | 10 | 15 | 17 | 53 | Irlande |
| Italy | 96 | 114 | 156 | 234 | 101 | 149 | 141 | 190 | Italie |
| Luxembourg | 2 | 4 | 4 | 5 | 2 | 3 | 3 | 3 | Luxembourg |
| Netherlands | 110 | 157 | 126 | 173 | 41 | 62 | 77 | 81 | Pays-Bas |
| Norway | 8 | 10 | 14 | 24 | 8 | 19 | 18 | 16 | Norvège |
| Poland | 51 | 13 | 44 | 84 | 24 | 31 | 87 | 101 | Pologne |
| Portugal | 5 | 13 | 18 | 19 | 6 | 9 | 11 | 16 | Portugal |
| Slovak Republic | 124 | 73 | 125 | 204 | 172 | 180 | 205 | 224 | République slovaque |
| Spain | 45 | 84 | 121 | 163 | 50 | 85 | 91 | 131 | Espagne |
| Sweden | 31 | 49 | 67 | 101 | 22 | 43 | 47 | 67 | Suède |
| Switzerland | 37 | 32 | 32 | 55 | 21 | 24 | 20 | 30 | Suisse |
| Turkey | 12 | 17 | 21 | 27 | 10 | 17 | 16 | 23 | Turquie |
| United Kingdom | 291 | 388 | 228 | 333 | 56 | 191 | 81 | 112 | Royaume-Uni |
| Non-OECD | 406 | 559 | 579 | 759 | 285 | 498 | 586 | 831 | Non OCDE |
| Africa | 9 | 27 | 33 | 33 | 11 | 21 | 18 | 24 | Afrique |
| Egypt | 4 | 5 | 6 | 7 | 1 | 4 | 2 | 1 | Égypte |
| Maghreb countries | 2 | 8 | 11 | 8 | 2 | 7 | 3 | 8 | Pays du Maghreb |
| Nigeria | - | 1 | 1 | 1 | - | - | - | - | Nigeria |
| South Africa | 3 | 8 | 9 | 13 | 8 | 4 | 6 | 9 | Afrique du Sud |
| America | 3 | 16 | 16 | 16 | 8 | 20 | 17 | 25 | Amérique |
| Central America and Caribbean | - | 6 | 4 | 5 | 1 | 7 | 6 | 4 | Amérique centrale et Caraïbes |
| South America | 3 | 9 | 10 | 11 | 7 | 14 | 11 | 21 | Amérique du Sud |
| Argentina | 1 | 1 | 1 | 1 | - | 1 | 1 | 2 | Argentine |
| Brazil | 2 | 6 | 6 | 5 | 5 | 8 | 6 | 12 | Brésil |
| Chile | - | 1 | 1 | 1 | - | 2 | 2 | 3 | Chili |
| Colombia | - | - | - | - | - | - | - | - | Colombie |
| Venezuela | - | - | 1 | 1 | - | - | - | - | Venezuela |
| Asia and Oceania | 75 | 142 | 157 | 191 | 154 | 280 | 375 | 592 | Asie et Océanie |
| Middle East | 48 | 76 | 68 | 74 | 4 | 25 | 31 | 41 | Moyen Orient |
| Iran | 1 | 5 | 4 | 1 | - | - | 1 | 1 | Iran |
| Israel | 33 | 16 | 19 | 25 | 3 | 6 | 7 | 12 | Israël |
| Gulf Arabian Countries | 10 | 38 | 35 | 38 | 1 | 2 | 3 | 5 | Pays arabes du Golfe |
| Saudi Arabia | .. | .. | .. | .. | .. | .. | .. | .. | Arabie saoudite |
| Other Asia | 27 | 67 | 88 | 117 | 150 | 255 | 343 | 551 | Autres Asie |
| China | 7 | 14 | 23 | 32 | 86 | 147 | 214 | 372 | Chine |
| Hong Kong, China | 5 | 14 | 18 | 24 | 5 | 10 | 11 | 12 | Hong Kong, Chine |
| India | 5 | 9 | 10 | 12 | 4 | 9 | 10 | 14 | Inde |
| Indonesia | 1 | 2 | 2 | 2 | 4 | 6 | 7 | 9 | Indonésie |
| Malaysia | 1 | 2 | 9 | 7 | 13 | 18 | 23 | 32 | Malaisie |
| Pakistan | .. | .. | .. | .. | .. | .. | .. | .. | Pakistan |
| Philippines | - | 3 | 3 | 4 | - | 5 | 3 | 5 | Philippines |
| Singapore | 4 | 8 | 6 | 8 | 7 | 8 | 8 | 18 | Singapour |
| Chinese Taipei | 1 | 3 | 3 | 3 | 13 | 20 | 31 | 37 | Taipei chinois |
| Thailand | 2 | 2 | 3 | 3 | 8 | 15 | 17 | 30 | Thaïland |
| Oceania | - | - | - | - | - | - | - | - | Océanie |
| Europe | 318 | 374 | 373 | 518 | 111 | 176 | 177 | 191 | Europe |
| Baltic Countries | 17 | 21 | 21 | 38 | 5 | 5 | 7 | 15 | Pays baltes |
| Bulgaria | 48 | 6 | 8 | 16 | 17 | 7 | 2 | 4 | Bulgarie |
| Croatia | 14 | 15 | 16 | 15 | 6 | 3 | 2 | 2 | Croatie |
| Russian Federation | 188 | 248 | 235 | 299 | 50 | 104 | 103 | 105 | Fédération de Russie |
| Slovenia | 8 | 9 | 9 | 18 | 11 | 8 | 12 | 12 | Slovénie |
| Ukraine | .. | .. | .. | .. | .. | .. | .. | .. | Ukraine |
| International organisations² | - | - | - | - | - | - | - | - | Organisations internationales² |
| Unspecified² | 326 | 323 | 881 | 910 | 482 | 199 | 413 | 357 | Non spécifiés² |
| Total Africa | 9 | 27 | 33 | 33 | 11 | 21 | 18 | 24 | Total de l'Afrique |
| Total America | 179 | 306 | 172 | 112 | 115 | 232 | 95 | 125 | Total de l'Amérique |
| Total Asia and Oceania | 86 | 169 | 191 | 233 | 208 | 361 | 465 | 720 | Total de l'Asie et de l'Océanie |
| Total Europe | 2 119 | 2 376 | 2 516 | 3 730 | 1 036 | 1 535 | 1 759 | 2 377 | Total de l'Europe |

CZECH REPUBLIC / RÉPUBLIQUE TCHÈQUE

Million USD

Travel / Voyages

Millions USD

| Trade with / Commerce avec | Exports | | | | Imports | | | | Trade with / Commerce avec |
|--|--------------|--------------|--------------|--------------|--------------|--------------|--------------|--------------|--|
| | 2004 | 2005 | 2006 | 2007 | 2004 | 2005 | 2006 | 2007 | |
| World | 4 172 | 4 685 | 5 521 | 6 606 | 2 272 | 2 412 | 2 752 | 3 619 | Monde |
| EU 27 | 3 322 | 3 692 | 4 315 | 5 129 | 1 807 | 1 873 | 2 083 | 2 738 | UE 27 |
| Euro area¹ | 2 315 | 2 576 | 3 066 | 3 655 | 1 077 | 1 053 | 1 279 | 1 636 | Zone euro¹ |
| OECD | 3 672 | 4 063 | 4 710 | 5 617 | 1 948 | 2 019 | 2 251 | 2 999 | OCDE |
| NAFTA | 229 | 238 | 253 | 309 | 129 | 124 | 143 | 222 | ALENA |
| Canada | 22 | 24 | 28 | 32 | 14 | 27 | 29 | 39 | Canada |
| Mexico | 8 | 9 | 7 | 10 | 2 | 1 | 1 | 2 | Mexique |
| United States | 199 | 205 | 218 | 267 | 114 | 95 | 112 | 181 | États-Unis |
| OECD Asia and Oceania | 78 | 95 | 98 | 121 | 3 | 4 | 3 | 6 | OCDE Asie et Océanie |
| Australia | 17 | 19 | 22 | 25 | 3 | 3 | 2 | 5 | Australie |
| Japan | 58 | 72 | 73 | 90 | - | - | - | 1 | Japon |
| Korea | - | - | 1 | 2 | - | - | - | - | Corée |
| New Zealand | 3 | 4 | 3 | 4 | - | - | 1 | 1 | Nouvelle-Zélande |
| OECD Europe | 3 366 | 3 730 | 4 359 | 5 187 | 1 815 | 1 892 | 2 105 | 2 770 | OCDE Europe |
| Austria | 190 | 132 | 174 | 193 | 267 | 225 | 259 | 342 | Autriche |
| Belgium | 44 | 43 | 44 | 54 | 15 | 18 | 18 | 23 | Belgique |
| Czech Republic | .. | .. | .. | .. | .. | .. | .. | .. | République tchèque |
| Denmark | 59 | 68 | 65 | 71 | 3 | 1 | 1 | 2 | Danemark |
| Finland | 28 | 28 | 29 | 35 | 12 | 7 | 7 | 9 | Finlande |
| France | 118 | 135 | 133 | 166 | 100 | 103 | 112 | 144 | France |
| Germany | 1 400 | 1 729 | 2 079 | 2 555 | 400 | 426 | 542 | 675 | Allemagne |
| Greece | 35 | 40 | 44 | 54 | 86 | 86 | 90 | 122 | Grèce |
| Hungary | 36 | 40 | 49 | 55 | 13 | 31 | 28 | 40 | Hongrie |
| Iceland | 5 | 4 | 4 | 5 | - | - | - | - | Islande |
| Ireland | 27 | 26 | 25 | 32 | 4 | 6 | 39 | 34 | Irlande |
| Italy | 195 | 169 | 208 | 235 | 112 | 105 | 124 | 159 | Italie |
| Luxembourg | 3 | 2 | 6 | 5 | 3 | 3 | 4 | 5 | Luxembourg |
| Netherlands | 161 | 145 | 172 | 149 | 12 | 16 | 19 | 24 | Pays-Bas |
| Norway | 36 | 40 | 53 | 59 | 7 | 13 | 15 | 19 | Norvège |
| Poland | 187 | 159 | 191 | 227 | 270 | 303 | 285 | 401 | Pologne |
| Portugal | 10 | 14 | 16 | 17 | 7 | 8 | 8 | 9 | Portugal |
| Slovak Republic | 290 | 401 | 513 | 591 | 331 | 317 | 292 | 425 | République slovaque |
| Spain | 103 | 114 | 134 | 151 | 60 | 49 | 58 | 77 | Espagne |
| Sweden | 49 | 49 | 45 | 58 | 15 | 8 | 8 | 10 | Suède |
| Switzerland | 42 | 41 | 38 | 49 | 28 | 33 | 36 | 49 | Suisse |
| Turkey | 12 | 13 | 18 | 20 | 8 | 22 | 30 | 36 | Turquie |
| United Kingdom | 335 | 340 | 317 | 407 | 63 | 109 | 132 | 163 | Royaume-Uni |
| Non-OECD | 341 | 518 | 620 | 816 | 273 | 329 | 415 | 517 | Non OCDE |
| Africa | - | - | 1 | 1 | 18 | 58 | 81 | 96 | Afrique |
| Egypt | - | - | - | - | 5 | 24 | 41 | 46 | Égypte |
| Maghreb countries | - | - | - | - | 13 | 34 | 39 | 50 | Pays du Maghreb |
| Nigeria | - | - | - | - | - | - | - | - | Nigeria |
| South Africa | - | - | - | - | - | - | 1 | - | Afrique du Sud |
| America | - | - | 5 | 3 | 1 | 1 | 1 | 2 | Amérique |
| Central America and Caribbean | - | - | - | - | - | - | - | - | Amérique centrale et Caraïbes |
| South America | - | - | 5 | 3 | 1 | 1 | 1 | 2 | Amérique du Sud |
| Argentina | - | - | - | - | - | - | - | - | Argentine |
| Brazil | - | - | 5 | 3 | 1 | 1 | 1 | 1 | Brésil |
| Chile | - | - | - | - | - | - | - | - | Chili |
| Colombia | - | - | - | - | - | - | - | - | Colombie |
| Venezuela | - | - | - | - | - | - | - | - | Venezuela |
| Asia and Oceania | 71 | 75 | 75 | 108 | 9 | 7 | 7 | 10 | Asie et Océanie |
| Middle East | 70 | 64 | 52 | 76 | 4 | 5 | 5 | 6 | Moyen Orient |
| Iran | - | - | - | - | - | - | - | - | Iran |
| Israel | 70 | 64 | 49 | 74 | - | - | - | - | Israël |
| Gulf Arabian Countries | - | - | - | - | 4 | 5 | 4 | 5 | Pays arabes du Golfe |
| Saudi Arabia | .. | .. | .. | .. | .. | .. | .. | .. | Arabie saoudite |
| Other Asia | 1 | 11 | 24 | 32 | 5 | 3 | 3 | 4 | Autres Asie |
| China | - | 2 | 12 | 10 | - | - | - | 1 | Chine |
| Hong Kong, China | - | - | - | - | - | - | - | - | Hong Kong, Chine |
| India | 1 | 1 | 2 | 4 | - | - | - | 1 | Inde |
| Indonesia | - | - | - | - | - | - | 1 | - | Indonésie |
| Malaysia | - | - | - | - | - | - | - | - | Malaisie |
| Pakistan | .. | .. | .. | .. | .. | .. | .. | .. | Pakistan |
| Philippines | - | - | - | - | - | - | - | - | Philippines |
| Singapore | - | - | - | - | - | - | - | - | Singapour |
| Chinese Taipei | - | - | - | - | - | - | - | - | Taipei chinois |
| Thailand | - | - | - | - | - | - | - | - | Thaïlande |
| Oceania | - | - | - | - | - | .. | - | - | Océanie |
| Europe | 269 | 443 | 538 | 704 | 245 | 262 | 326 | 409 | Europe |
| Baltic Countries | 15 | 17 | 21 | 23 | 4 | 4 | 4 | 5 | Pays baltes |
| Bulgaria | 13 | 14 | 13 | 15 | 17 | 32 | 40 | 50 | Bulgarie |
| Croatia | 19 | 22 | 24 | 29 | 195 | 207 | 263 | 327 | Croatie |
| Russian Federation | 192 | 249 | 279 | 364 | 4 | 3 | 3 | 5 | Fédération de Russie |
| Slovenia | 6 | 8 | 8 | 9 | 9 | 10 | 10 | 13 | Slovénie |
| Ukraine | .. | .. | .. | .. | .. | .. | .. | .. | Ukraine |
| International organisations² | - | - | - | - | - | - | - | - | Organisations internationales² |
| Unspecified² | 160 | 104 | 191 | 173 | 52 | 64 | 85 | 104 | Non spécifiés² |
| Total Africa | - | - | 1 | 1 | 18 | 58 | 81 | 96 | Total de l'Afrique |
| Total America | 229 | 238 | 258 | 312 | 130 | 125 | 144 | 225 | Total de l'Amérique |
| Total Asia and Oceania | 149 | 170 | 173 | 229 | 12 | 11 | 10 | 16 | Total de l'Asie et de l'Océanie |
| Total Europe | 3 635 | 4 173 | 4 897 | 5 891 | 2 060 | 2 154 | 2 431 | 3 179 | Total de l'Europe |

CZECH REPUBLIC / RÉPUBLIQUE TCHÈQUE

Million USD

Other commercial services / Autres services commerciaux

Millions USD

| Trade with / Commerce avec | Exports | | | | Imports | | | | Trade with / Commerce avec |
|--|--------------|--------------|--------------|--------------|--------------|--------------|--------------|--------------|--|
| | 2004 | 2005 | 2006 | 2007 | 2004 | 2005 | 2006 | 2007 | |
| World | 2 688 | 3 832 | 4 539 | 5 409 | 4 771 | 5 356 | 6 265 | 6 973 | Monde |
| EU 27 | 1 642 | 2 685 | 3 442 | 4 479 | 2 273 | 3 768 | 4 370 | 5 057 | UE 27 |
| Euro area¹ | .. | .. | .. | .. | .. | .. | .. | .. | Zone euro¹ |
| OECD | 1 750 | 2 959 | 3 631 | 4 629 | 3 242 | 4 405 | 5 191 | 5 966 | OCDE |
| NAFTA | 133 | 223 | 276 | 353 | 246 | 355 | 375 | 450 | ALENA |
| Canada | 8 | 13 | 22 | 25 | 18 | 17 | 18 | 30 | Canada |
| Mexico | - | 1 | 1 | 1 | 1 | - | 1 | 2 | Mexique |
| United States | 125 | 209 | 254 | 327 | 227 | 337 | 355 | 418 | États-Unis |
| OECD Asia and Oceania | 10 | 7 | 10 | 9 | 21 | 111 | 271 | 252 | OCDE Asie et Océanie |
| Australia | 2 | 2 | 2 | 4 | 3 | 2 | 2 | 1 | Australie |
| Japan | 7 | 3 | 3 | -1 | 16 | 104 | 264 | 247 | Japon |
| Korea | - | 1 | 2 | 6 | 1 | 5 | 5 | 4 | Corée |
| New Zealand | - | - | 2 | 1 | - | - | 1 | - | Nouvelle-Zélande |
| OECD Europe | 1 607 | 2 729 | 3 345 | 4 268 | 2 975 | 3 939 | 4 546 | 5 263 | OCDE Europe |
| Austria | .. | .. | .. | .. | .. | .. | .. | .. | Autriche |
| Belgium | .. | .. | .. | .. | .. | .. | .. | .. | Belgique |
| Czech Republic | .. | .. | .. | .. | .. | .. | .. | .. | République tchèque |
| Denmark | .. | .. | .. | .. | .. | .. | .. | .. | Danemark |
| Finland | .. | .. | .. | .. | .. | .. | .. | .. | Finlande |
| France | .. | .. | .. | .. | .. | .. | .. | .. | France |
| Germany | .. | .. | .. | .. | .. | .. | .. | .. | Allemagne |
| Greece | .. | .. | .. | .. | .. | .. | .. | .. | Grèce |
| Hungary | .. | .. | .. | .. | .. | .. | .. | .. | Hongrie |
| Iceland | - | - | - | 1 | - | 1 | - | 1 | Islande |
| Ireland | .. | .. | .. | .. | .. | .. | .. | .. | Irlande |
| Italy | .. | .. | .. | .. | .. | .. | .. | .. | Italie |
| Luxembourg | .. | .. | .. | .. | .. | .. | .. | .. | Luxembourg |
| Netherlands | .. | .. | .. | .. | .. | .. | .. | .. | Pays-Bas |
| Norway | 3 | 6 | -166 | -377 | 10 | 8 | 9 | 9 | Norvège |
| Poland | .. | .. | .. | .. | .. | .. | .. | .. | Pologne |
| Portugal | .. | .. | .. | .. | .. | .. | .. | .. | Portugal |
| Slovak Republic | .. | .. | .. | .. | .. | .. | .. | .. | République slovaque |
| Spain | .. | .. | .. | .. | .. | .. | .. | .. | Espagne |
| Sweden | .. | .. | .. | .. | .. | .. | .. | .. | Suède |
| Switzerland | 71 | 82 | 164 | 280 | 359 | 216 | 244 | 306 | Suisse |
| Turkey | 2 | 10 | 9 | 12 | 3 | 4 | 5 | 6 | Turquie |
| United Kingdom | .. | .. | .. | .. | .. | .. | .. | .. | Royaume-Uni |
| Non-OECD | 166 | 427 | 513 | 417 | 281 | 354 | 322 | 419 | Non OCDE |
| Africa | 1 | 4 | 8 | 24 | 12 | 10 | 13 | 14 | Afrique |
| Egypt | - | 1 | 3 | 15 | 1 | 2 | 1 | 2 | Égypte |
| Maghreb countries | - | - | 1 | 2 | 1 | - | 1 | 1 | Pays du Maghreb |
| Nigeria | - | - | - | - | - | - | - | 1 | Nigeria |
| South Africa | - | 1 | 2 | 1 | 10 | 2 | 1 | 1 | Afrique du Sud |
| America | 1 | 51 | 76 | 41 | 4 | 16 | 10 | 13 | Amérique |
| Central America and Caribbean | - | 50 | 71 | 29 | 3 | 14 | 7 | 9 | Amérique centrale et Caraïbes |
| South America | - | 1 | 5 | 12 | 1 | 2 | 3 | 5 | Amérique du Sud |
| Argentina | - | - | - | - | - | - | - | 1 | Argentine |
| Brazil | - | 1 | 1 | 2 | - | 1 | 2 | 2 | Brésil |
| Chile | - | - | - | - | - | - | - | - | Chili |
| Colombia | - | - | - | - | - | - | - | - | Colombie |
| Venezuela | - | - | - | - | - | - | - | - | Venezuela |
| Asia and Oceania | 19 | 49 | 77 | 100 | 58 | 34 | 51 | 80 | Asie et Océanie |
| Middle East | 7 | 26 | 40 | 31 | 13 | 17 | 31 | 42 | Moyen Orient |
| Iran | - | 5 | 1 | 3 | - | 2 | 1 | - | Iran |
| Israel | 3 | 7 | 10 | 12 | 6 | 7 | 10 | 10 | Israël |
| Gulf Arabian Countries | 3 | 10 | 16 | 10 | 7 | 2 | 15 | 22 | Pays arabes du Golfe |
| Saudi Arabia | .. | .. | .. | .. | .. | .. | .. | .. | Arabie saoudite |
| Other Asia | 12 | 23 | 37 | 69 | 44 | 18 | 20 | 37 | Autres Asie |
| China | - | 2 | 4 | 3 | 7 | 4 | 5 | 13 | Chine |
| Hong Kong, China | 1 | 2 | 1 | 3 | 5 | 1 | 1 | 4 | Hong Kong, Chine |
| India | 1 | 5 | 8 | 5 | 2 | 3 | 4 | 8 | Inde |
| Indonesia | - | - | - | - | - | - | 1 | - | Indonésie |
| Malaysia | - | 1 | 1 | 1 | - | - | 1 | 1 | Malaisie |
| Pakistan | .. | .. | .. | .. | .. | .. | .. | .. | Pakistan |
| Philippines | - | - | - | 1 | - | - | - | - | Philippines |
| Singapore | 1 | 2 | 4 | 5 | 11 | 2 | 1 | 1 | Singapour |
| Chinese Taipei | 2 | 2 | 4 | 9 | 17 | 2 | 2 | 2 | Taipei chinois |
| Thailand | - | 1 | 3 | 1 | 1 | 1 | 1 | 1 | Thaïland |
| Oceania | - | - | - | - | - | - | - | - | Océanie |
| Europe | 145 | 322 | 352 | 253 | 207 | 293 | 247 | 312 | Europe |
| Baltic Countries | .. | .. | .. | .. | .. | .. | .. | .. | Pays baltes |
| Bulgaria | .. | .. | .. | .. | .. | .. | .. | .. | Bulgarie |
| Croatia | 10 | 12 | 12 | 14 | 8 | 10 | 12 | 17 | Croatie |
| Russian Federation | 16 | 226 | 131 | 75 | 59 | 201 | 108 | 144 | Fédération de Russie |
| Slovenia | .. | .. | .. | .. | .. | .. | .. | .. | Slovénie |
| Ukraine | .. | .. | .. | .. | .. | .. | .. | .. | Ukraine |
| International organisations² | - | - | - | - | - | - | - | - | Organisations internationales² |
| Unspecified ² | 772 | 447 | 396 | 363 | 1 248 | 596 | 753 | 588 | Non spécifiés ² |
| Total Africa | 1 | 4 | 8 | 24 | 12 | 10 | 13 | 14 | Total de l'Afrique |
| Total America | 134 | 275 | 353 | 393 | 250 | 370 | 385 | 464 | Total de l'Amérique |
| Total Asia and Oceania | 29 | 56 | 87 | 109 | 78 | 146 | 322 | 333 | Total de l'Asie et de l'Océanie |
| Total Europe | 1 753 | 3 051 | 3 697 | 4 521 | 3 182 | 4 233 | 4 793 | 5 575 | Total de l'Europe |

CZECH REPUBLIC / RÉPUBLIQUE TCHÈQUE

Million USD

Government services n.i.e. / Services des administrations publiques n.c.a.

Millions USD

| Trade with / Commerce avec | Exports | | | | Imports | | | | Trade with / Commerce avec |
|--|-----------|-----------|-----------|-----------|-----------|------------|-----------|-----------|--|
| | 2004 | 2005 | 2006 | 2007 | 2004 | 2005 | 2006 | 2007 | |
| World | 36 | 35 | 35 | 36 | 75 | 107 | 76 | 91 | Monde |
| EU 27 | 23 | 16 | 4 | 3 | 40 | 68 | 31 | 53 | UE 27 |
| Euro area¹ | .. | .. | .. | .. | .. | .. | .. | .. | Zone euro¹ |
| OECD | 10 | 21 | 4 | 3 | 67 | 101 | 40 | 61 | OCDE |
| NAFTA | 2 | 5 | 1 | 1 | 25 | 28 | 7 | 6 | ALENA |
| Canada | - | - | - | - | 1 | 1 | 1 | 1 | Canada |
| Mexico | - | - | - | - | - | - | - | - | Mexique |
| United States | 2 | 4 | 1 | - | 24 | 26 | 6 | 5 | États-Unis |
| OECD Asia and Oceania | - | - | - | - | 2 | 3 | 2 | 2 | OCDE Asie et Océanie |
| Australia | - | - | - | - | 1 | 1 | 1 | 1 | Australie |
| Japan | - | - | - | - | 1 | 1 | 1 | 1 | Japon |
| Korea | - | - | - | - | - | - | - | - | Corée |
| New Zealand | - | - | - | - | - | - | - | - | Nouvelle-Zélande |
| OECD Europe | 7 | 16 | 3 | 3 | 40 | 71 | 31 | 53 | OCDE Europe |
| Austria | .. | .. | .. | .. | .. | .. | .. | .. | Autriche |
| Belgium | .. | .. | .. | .. | .. | .. | .. | .. | Belgique |
| Czech Republic | .. | .. | .. | .. | .. | .. | .. | .. | République tchèque |
| Denmark | .. | .. | .. | .. | .. | .. | .. | .. | Danemark |
| Finland | .. | .. | .. | .. | .. | .. | .. | .. | Finlande |
| France | .. | .. | .. | .. | .. | .. | .. | .. | France |
| Germany | .. | .. | .. | .. | .. | .. | .. | .. | Allemagne |
| Greece | .. | .. | .. | .. | .. | .. | .. | .. | Grèce |
| Hungary | .. | .. | .. | .. | .. | .. | .. | .. | Hongrie |
| Iceland | - | - | - | - | - | - | - | - | Islande |
| Ireland | .. | .. | .. | .. | .. | .. | .. | .. | Irlande |
| Italy | .. | .. | .. | .. | .. | .. | .. | .. | Italie |
| Luxembourg | .. | .. | .. | .. | .. | .. | .. | .. | Luxembourg |
| Netherlands | .. | .. | .. | .. | .. | .. | .. | .. | Pays-Bas |
| Norway | - | 1 | - | - | 1 | 1 | - | - | Norvège |
| Poland | .. | .. | .. | .. | .. | .. | .. | .. | Pologne |
| Portugal | .. | .. | .. | .. | .. | .. | .. | .. | Portugal |
| Slovak Republic | .. | .. | .. | .. | .. | .. | .. | .. | République slovaque |
| Spain | .. | .. | .. | .. | .. | .. | .. | .. | Espagne |
| Sweden | .. | .. | .. | .. | .. | .. | .. | .. | Suède |
| Switzerland | - | - | - | - | 2 | 2 | 1 | 1 | Suisse |
| Turkey | .. | .. | .. | .. | - | - | 1 | 1 | Turquie |
| United Kingdom | .. | .. | .. | .. | .. | .. | .. | .. | Royaume-Uni |
| Non-OECD | 16 | 1 | 31 | 32 | 3 | - | 29 | 29 | Non OCDE |
| Africa | - | - | 1 | 1 | - | - | 3 | 3 | Afrique |
| Egypt | - | - | - | - | - | - | - | - | Égypte |
| Maghreb countries | - | - | - | - | - | - | - | - | Pays du Maghreb |
| Nigeria | - | - | - | - | - | - | - | - | Nigeria |
| South Africa | - | - | - | - | - | - | 1 | - | Afrique du Sud |
| America | - | 1 | - | - | - | - | 2 | 2 | Amérique |
| Central America and Caribbean | - | - | - | - | - | - | 1 | - | Amérique centrale et Caraïbes |
| South America | - | - | - | - | - | - | 2 | 2 | Amérique du Sud |
| Argentina | - | - | - | - | - | - | - | - | Argentine |
| Brazil | - | - | - | - | - | - | 1 | 1 | Brésil |
| Chile | - | - | - | - | - | - | - | - | Chili |
| Colombia | - | - | - | - | - | - | - | - | Colombie |
| Venezuela | - | - | - | - | - | - | - | - | Venezuela |
| Asia and Oceania | - | - | 9 | 10 | - | - | 16 | 12 | Asie et Océanie |
| Middle East | - | - | 2 | 2 | - | - | 5 | 5 | Moyen Orient |
| Iran | - | - | - | - | - | - | - | - | Iran |
| Israel | - | - | - | - | - | - | 1 | - | Israël |
| Gulf Arabian Countries | - | - | 1 | 1 | - | - | 3 | 3 | Pays arabes du Golfe |
| Saudi Arabia | .. | .. | .. | .. | .. | .. | .. | .. | Arabie saoudite |
| Other Asia | - | - | 7 | 8 | - | - | 11 | 7 | Autres Asie |
| China | - | - | 1 | 1 | - | - | 7 | 2 | Chine |
| Hong Kong, China | - | - | - | - | - | - | - | - | Hong Kong, Chine |
| India | - | - | 1 | 1 | - | - | 1 | 1 | Inde |
| Indonesia | - | - | - | - | - | - | - | - | Indonésie |
| Malaysia | - | - | - | - | - | - | - | - | Malaisie |
| Pakistan | .. | .. | .. | .. | .. | .. | .. | .. | Pakistan |
| Philippines | - | - | - | - | - | - | - | - | Philippines |
| Singapore | - | - | - | - | - | - | - | - | Singapour |
| Chinese Taipei | - | - | 3 | 1 | - | - | - | - | Taipei chinois |
| Thailand | - | - | - | - | - | - | - | - | Thaïlande |
| Oceania | - | - | - | - | - | - | - | - | Océanie |
| Europe | 16 | - | 22 | 22 | 2 | - | 7 | 12 | Europe |
| Baltic Countries | .. | .. | .. | .. | .. | .. | .. | .. | Pays baltes |
| Bulgaria | .. | .. | .. | .. | .. | .. | .. | .. | Bulgarie |
| Croatia | - | - | - | - | - | - | 1 | 1 | Croatie |
| Russian Federation | - | - | 16 | 17 | - | - | 1 | 2 | Fédération de Russie |
| Slovenia | .. | .. | .. | .. | .. | .. | .. | .. | Slovénie |
| Ukraine | .. | .. | .. | .. | .. | .. | .. | .. | Ukraine |
| International organisations² | - | - | - | - | - | - | - | - | Organisations internationales² |
| Unspecified² | 10 | 12 | - | - | 5 | 5 | 7 | - | Non spécifiés² |
| Total Africa | - | - | 1 | 1 | - | - | 3 | 3 | Total de l'Afrique |
| Total America | 2 | 5 | 1 | 1 | 25 | 28 | 9 | 8 | Total de l'Amérique |
| Total Asia and Oceania | - | 1 | 9 | 10 | 2 | 3 | 18 | 14 | Total de l'Asie et de l'Océanie |
| Total Europe | 23 | 16 | 25 | 25 | 43 | 71 | 39 | 65 | Total de l'Europe |

Methodological Notes

Direct source

Czech Statistical Office

Czech National Bank

Eurostat

www.czso.cz

www.cnb.cz

<http://epp.eurostat.ec.europa.eu/>

Data source(s) used

Statistical Yearbook (annual data) and various Czech National Bank publications (quarterly data)

Footnote:

1. This Euro area series is an evolving composition created by merging the Eurostat code U2 (Euro area changing composition) up to 2003, with the Eurostat code I2 (EA12) from 2004 to 2006 and with the Eurostat code I3 (EA13) for 2007.

EA11: Austria, Belgium, Finland, France, Germany, Ireland, Italy, Luxembourg, the Netherlands, Portugal, and Spain.

EA12: Austria, Belgium, Finland, France, Germany, Greece, Ireland, Italy, Luxembourg, the Netherlands, Portugal, and Spain.

EA13: Austria, Belgium, Finland, France, Germany, Greece, Ireland, Italy, Luxembourg, the Netherlands, Portugal, Slovenia and Spain.

2. *Unspecified* includes International organisations.

Notes méthodologiques

Source directe

Czech Statistical Office

Czech National Bank

Eurostat

www.czso.cz

www.cnb.cz

<http://epp.eurostat.ec.europa.eu/>

Source(s) de données utilisée(s)

Statistical Yearbook (données annuelles) et publications de la Banque nationale tchèque (données trimestrielles)

Note :

1. Cette série est une composition évolutive de la Zone euro créée en fusionnant le code Eurostat U2 (Composition évolutive de la Zone euro) jusqu'en 2003, avec le code Eurostat I2 (EA12) de 2004 à 2006 et avec le code Eurostat I3 (EA13) pour l'année 2007.

EA11 : Autriche, Belgique, Finlande, France, Allemagne, Irlande, Italie, Luxembourg, Pays-Bas, Portugal et Espagne.

EA12 : Autriche, Belgique, Finlande, France, Allemagne, Grèce, Irlande, Italie, Luxembourg, Pays-Bas, Portugal et Espagne.

EA13 : Autriche, Belgique, Finlande, France, Allemagne, Grèce, Irlande, Italie, Luxembourg, Pays-Bas, Portugal, Slovénie et Espagne.

2. La série *Non-spécifiées* inclut les Organisations internationales.

Denmark / Danemark

| | |
|--|----|
| Total services | 72 |
| Transportation / Transports | 73 |
| Travel / Voyages | 74 |
| Other commercial services / Autres services commerciaux | 75 |
| Government services n.i.e. / Services des administrations publiques n.c.a. | 76 |

DENMARK / DANEMARK

Million USD

Total services

Millions USD

| Trade with / Commerce avec | Exports | | | | Imports | | | | Trade with / Commerce avec |
|--|---------------|---------------|---------------|---------------|---------------|---------------|---------------|---------------|--|
| | 2004 | 2005 | 2006 | 2007 | 2004 | 2005 | 2006 | 2007 | |
| World | 36 539 | 43 436 | 51 807 | 61 279 | 33 227 | 37 047 | 44 995 | 53 668 | Monde |
| EU 27 | 17 547 | 21 772 | 25 402 | 29 604 | 16 890 | 20 029 | 24 180 | 29 580 | UE 27 |
| Euro area¹ | 8 787 | 12 291 | 14 137 | 16 610 | 9 528 | 12 255 | 14 978 | 17 877 | Zone euro¹ |
| OECD | 26 813 | 34 686 | 40 974 | 47 469 | 24 158 | 29 725 | 35 755 | 42 627 | OCDE |
| NAFTA | 4 388 | 6 450 | 8 148 | 8 488 | 3 269 | 5 639 | 7 379 | 7 637 | ALENA |
| Canada | 521 | 298 | 465 | 424 | 368 | 195 | 302 | 263 | Canada |
| Mexico | 413 | 141 | 188 | 194 | 270 | 105 | 136 | 167 | Mexique |
| United States | 3 453 | 6 010 | 7 496 | 7 870 | 2 631 | 5 340 | 6 941 | 7 207 | États-Unis |
| OECD Asia and Oceania | 2 133 | 2 564 | 3 250 | 3 951 | 1 278 | 1 240 | 1 478 | 2 045 | OCDE Asie et Océanie |
| Australia | 384 | 372 | 588 | 755 | 387 | 185 | 276 | 335 | Australie |
| Japan | 1 209 | 1 316 | 1 342 | 1 565 | 605 | 743 | 825 | 1 250 | Japon |
| Korea | 430 | 592 | 824 | 1 137 | 219 | 239 | 255 | 314 | Corée |
| New Zealand | 110 | 285 | 496 | 494 | 67 | 72 | 122 | 147 | Nouvelle-Zélande |
| OECD Europe | 20 292 | 25 672 | 29 576 | 35 029 | 19 611 | 22 846 | 26 898 | 32 944 | OCDE Europe |
| Austria | 175 | 198 | 283 | 349 | 284 | 283 | 329 | 373 | Autriche |
| Belgium | 946 | 913 | 997 | 1 115 | 761 | 604 | 753 | 837 | Belgique |
| Czech Republic | 44 | 142 | 145 | 164 | 119 | 121 | 170 | 217 | République tchèque |
| Denmark | .. | .. | .. | .. | .. | .. | .. | .. | Danemark |
| Finland | 550 | 1 283 | 1 454 | 1 620 | 474 | 426 | 483 | 542 | Finlande |
| France | 829 | 1 319 | 1 482 | 1 811 | 1 216 | 1 180 | 1 304 | 1 504 | France |
| Germany | 3 886 | 4 235 | 5 002 | 5 936 | 2 927 | 4 826 | 6 306 | 7 880 | Allemagne |
| Greece | 77 | 204 | 268 | 268 | 432 | 692 | 732 | 816 | Grèce |
| Hungary | 62 | 172 | 402 | 255 | 64 | 136 | 134 | 157 | Hongrie |
| Iceland | 63 | 141 | 154 | 186 | 55 | 90 | 102 | 118 | Islande |
| Ireland | 322 | 586 | 640 | 769 | 292 | 293 | 386 | 410 | Irlande |
| Italy | 590 | 1 016 | 1 099 | 1 335 | 784 | 1 019 | 1 153 | 1 378 | Italie |
| Luxembourg | 98 | 33 | 93 | 123 | 126 | 138 | 162 | 130 | Luxembourg |
| Netherlands | 888 | 1 318 | 1 595 | 1 870 | 1 158 | 1 361 | 1 664 | 1 994 | Pays-Bas |
| Norway | 2 210 | 2 795 | 3 085 | 3 805 | 2 296 | 1 754 | 1 754 | 2 150 | Norvège |
| Poland | 241 | 452 | 529 | 688 | 405 | 312 | 449 | 619 | Pologne |
| Portugal | 97 | 254 | 173 | 180 | 150 | 146 | 190 | 196 | Portugal |
| Slovak Republic | 20 | 29 | 59 | 76 | 15 | 41 | 77 | 94 | République slovaque |
| Spain | 330 | 932 | 1 051 | 1 194 | 924 | 1 288 | 1 516 | 1 782 | Espagne |
| Sweden | 4 592 | 4 988 | 5 606 | 6 600 | 2 917 | 3 535 | 3 892 | 4 957 | Suède |
| Switzerland | 568 | 1 141 | 1 131 | 1 670 | 487 | 1 098 | 1 047 | 1 424 | Suisse |
| Turkey | 79 | 275 | 312 | 428 | 385 | 326 | 372 | 401 | Turquie |
| United Kingdom | 3 507 | 3 087 | 3 809 | 4 392 | 3 338 | 3 175 | 3 921 | 4 964 | Royaume-Uni |
| Non-OECD | 7 113 | 8 510 | 10 605 | 13 541 | 6 738 | 7 323 | 9 240 | 11 041 | Non OCDE |
| Africa | 1 335 | 1 091 | 1 292 | 1 488 | 1 390 | 1 565 | 1 945 | 2 234 | Afrique |
| Egypt | 65 | 81 | 101 | 131 | 163 | 443 | 653 | 788 | Égypte |
| Maghreb countries | 186 | 114 | 155 | 202 | 178 | 73 | 78 | 102 | Pays du Maghreb |
| Nigeria | 284 | 46 | 65 | 95 | 147 | 61 | 69 | 58 | Nigeria |
| South Africa | 127 | 307 | 363 | 406 | 358 | 176 | 228 | 270 | Afrique du Sud |
| America | 1 005 | 1 597 | 1 879 | 2 262 | 1 014 | 1 252 | 1 587 | 1 763 | Amérique |
| Central America and Caribbean | 275 | 410 | 381 | 426 | 261 | 604 | 749 | 873 | Amérique centrale et Caraïbes |
| South America | 571 | 1 119 | 1 417 | 1 721 | 542 | 526 | 698 | 736 | Amérique du Sud |
| Argentina | 92 | 103 | 130 | 168 | 128 | 55 | 64 | 70 | Argentine |
| Brazil | 230 | 570 | 636 | 793 | 198 | 220 | 308 | 313 | Brésil |
| Chile | 57 | 157 | 202 | 234 | 31 | 102 | 136 | 139 | Chili |
| Colombia | .. | 74 | 121 | 135 | .. | 22 | 33 | 37 | Colombie |
| Venezuela | 90 | 55 | 120 | 145 | 113 | 56 | 75 | 85 | Venezuela |
| Asia and Oceania | 4 257 | 4 797 | 6 173 | 8 112 | 3 297 | 3 522 | 4 538 | 5 558 | Asie et Océanie |
| Middle East | 576 | 965 | 1 197 | 1 482 | 429 | 501 | 592 | 663 | Moyen Orient |
| Iran | 71 | 36 | 39 | 60 | 32 | 35 | 31 | 32 | Iran |
| Israel | 57 | 111 | 134 | 149 | 60 | 52 | 56 | 76 | Israël |
| Gulf Arabian Countries | 423 | 729 | 948 | 1 174 | 304 | 351 | 439 | 479 | Pays arabes du Golfe |
| Saudi Arabia | .. | 138 | 202 | 200 | .. | 62 | 77 | 88 | Arabie saoudite |
| Other Asia | 3 647 | 3 820 | 4 960 | 6 581 | 2 851 | 3 001 | 3 922 | 4 866 | Autres Asie |
| China | 1 016 | 1 125 | 1 838 | 2 667 | 734 | 725 | 1 057 | 1 128 | Chine |
| Hong Kong, China | 628 | 577 | 711 | 831 | 431 | 501 | 693 | 734 | Hong Kong, Chine |
| India | 246 | 576 | 672 | 869 | 177 | 301 | 405 | 455 | Inde |
| Indonesia | 117 | 114 | 141 | 179 | 98 | 58 | 97 | 120 | Indonésie |
| Malaysia | 306 | 123 | 199 | 218 | 202 | 50 | 66 | 70 | Malaisie |
| Pakistan | .. | 117 | 130 | 134 | .. | 47 | 53 | 71 | Pakistan |
| Philippines | 107 | 44 | 49 | 69 | 74 | 61 | 91 | 105 | Philippines |
| Singapore | 411 | 553 | 577 | 819 | 354 | 551 | 593 | 1 168 | Singapour |
| Chinese Taipei | 284 | 194 | 237 | 287 | 203 | 170 | 188 | 185 | Taipei chinois |
| Thailand | 219 | 237 | 242 | 307 | 267 | 250 | 306 | 366 | Thaïlande |
| Oceania | 33 | 11 | 17 | 50 | 17 | 20 | 24 | 29 | Océanie |
| Europe | 517 | 1 024 | 1 261 | 1 679 | 1 037 | 984 | 1 170 | 1 486 | Europe |
| Baltic Countries | 98 | 283 | 329 | 434 | 339 | 210 | 274 | 399 | Pays baltes |
| Bulgaria | 9 | 34 | 42 | 59 | 20 | 64 | 82 | 88 | Bulgarie |
| Croatia | 14 | 30 | 36 | 54 | 21 | 66 | 78 | 110 | Croatie |
| Russian Federation | 119 | 351 | 447 | 583 | 324 | 319 | 356 | 432 | Fédération de Russie |
| Slovenia | 15 | 35 | 32 | 42 | 7 | 29 | 26 | 36 | Slovénie |
| Ukraine | .. | 63 | 103 | 155 | .. | 47 | 72 | 88 | Ukraine |
| International organisations² | .. | 241 | 229 | 269 | .. | - | - | - | Organisations internationales² |
| Unspecified² | 2 613 | - | - | - | 2 332 | - | - | - | Non spécifiés² |
| Total Africa | 1 335 | 1 091 | 1 292 | 1 488 | 1 390 | 1 565 | 1 945 | 2 234 | Total de l'Afrique |
| Total America | 5 392 | 8 047 | 10 026 | 10 750 | 4 284 | 6 891 | 8 966 | 9 401 | Total de l'Amérique |
| Total Asia and Oceania | 6 390 | 7 361 | 9 424 | 12 064 | 4 575 | 4 761 | 6 016 | 7 603 | Total de l'Asie et de l'Océanie |
| Total Europe | 20 810 | 26 697 | 30 837 | 36 708 | 20 647 | 23 829 | 28 069 | 34 430 | Total de l'Europe |

DENMARK / DANEMARK

Million USD

Transportation / Transports

Millions USD

| Trade with / Commerce avec | Exports | | | | Imports | | | | Trade with / Commerce avec |
|--|---------------|---------------|---------------|---------------|---------------|---------------|---------------|---------------|--|
| | 2004 | 2005 | 2006 | 2007 | 2004 | 2005 | 2006 | 2007 | |
| World | 21 466 | 27 006 | 33 209 | 39 811 | 16 491 | 17 864 | 23 783 | 28 924 | Monde |
| EU 27 | 7 951 | 11 193 | 13 429 | 16 129 | 6 819 | 8 223 | 10 987 | 14 006 | UE 27 |
| Euro area¹ | 3 966 | 6 194 | 7 588 | 9 111 | 3 367 | 5 341 | 7 162 | 8 785 | Zone euro¹ |
| OECD | 13 834 | 20 190 | 24 563 | 28 728 | 11 113 | 13 237 | 17 411 | 21 271 | OCDE |
| NAFTA | 2 885 | 5 235 | 6 501 | 6 497 | 1 596 | 3 005 | 4 122 | 4 171 | ALENA |
| Canada | 479 | 231 | 344 | 318 | 270 | 118 | 205 | 170 | Canada |
| Mexico | 408 | 129 | 151 | 145 | 218 | 61 | 72 | 74 | Mexique |
| United States | 1 998 | 4 875 | 6 005 | 6 033 | 1 107 | 2 827 | 3 845 | 3 927 | États-Unis |
| OECD Asia and Oceania | 1 883 | 2 022 | 2 619 | 3 208 | 1 016 | 956 | 1 176 | 1 735 | OCDE Asie et Océanie |
| Australia | 352 | 317 | 510 | 650 | 213 | 103 | 184 | 233 | Australie |
| Japan | 1 076 | 1 043 | 1 080 | 1 257 | 559 | 602 | 681 | 1 120 | Japon |
| Korea | 349 | 387 | 544 | 820 | 187 | 185 | 195 | 243 | Corée |
| New Zealand | 107 | 274 | 485 | 482 | 56 | 66 | 116 | 139 | Nouvelle-Zélande |
| OECD Europe | 9 066 | 12 933 | 15 443 | 19 023 | 8 502 | 9 275 | 12 114 | 15 364 | OCDE Europe |
| Austria | 135 | 108 | 158 | 197 | 64 | 40 | 47 | 61 | Autriche |
| Belgium | 599 | 646 | 709 | 788 | 439 | 287 | 351 | 379 | Belgique |
| Czech Republic | 18 | 60 | 75 | 101 | 12 | 57 | 93 | 130 | République tchèque |
| Denmark | .. | .. | .. | .. | .. | .. | .. | .. | Danemark |
| Finland | 235 | 328 | 457 | 472 | 270 | 189 | 240 | 259 | Finlande |
| France | 403 | 765 | 872 | 1 079 | 276 | 312 | 397 | 503 | France |
| Germany | 959 | 1 883 | 2 423 | 2 991 | 1 061 | 2 405 | 3 628 | 4 484 | Allemagne |
| Greece | 45 | 117 | 172 | 213 | 56 | 401 | 370 | 492 | Grèce |
| Hungary | 33 | 86 | 99 | 106 | 17 | 40 | 43 | 67 | Hongrie |
| Iceland | 29 | 18 | 17 | 25 | 29 | 21 | 29 | 27 | Islande |
| Ireland | 223 | 162 | 192 | 222 | 106 | 43 | 71 | 81 | Irlande |
| Italy | 444 | 686 | 817 | 1 008 | 291 | 478 | 525 | 631 | Italie |
| Luxembourg | 53 | 25 | 18 | 32 | 57 | 80 | 103 | 86 | Luxembourg |
| Netherlands | 551 | 717 | 931 | 1 126 | 458 | 496 | 701 | 977 | Pays-Bas |
| Norway | 830 | 1 074 | 1 256 | 1 600 | 1 694 | 640 | 684 | 783 | Norvège |
| Poland | 150 | 273 | 335 | 430 | 327 | 173 | 261 | 417 | Pologne |
| Portugal | 72 | 101 | 104 | 123 | 51 | 40 | 51 | 56 | Portugal |
| Slovak Republic | 13 | 9 | 37 | 41 | 11 | 26 | 55 | 64 | République slovaque |
| Spain | 247 | 653 | 734 | 835 | 238 | 569 | 678 | 752 | Espagne |
| Sweden | 1 595 | 2 419 | 2 743 | 3 292 | 1 529 | 1 325 | 1 619 | 2 014 | Suède |
| Switzerland | 300 | 732 | 825 | 1 328 | 201 | 541 | 589 | 846 | Suisse |
| Turkey | 62 | 217 | 251 | 355 | 82 | 114 | 170 | 168 | Turquie |
| United Kingdom | 2 071 | 1 851 | 2 216 | 2 659 | 1 233 | 996 | 1 407 | 2 087 | Royaume-Uni |
| Non-OECD | 6 514 | 6 816 | 8 647 | 11 083 | 4 673 | 4 628 | 6 371 | 7 653 | Non OCDE |
| Africa | 1 250 | 815 | 956 | 1 116 | 970 | 863 | 1 289 | 1 452 | Afrique |
| Egypt | 51 | 67 | 85 | 108 | 29 | 385 | 600 | 720 | Égypte |
| Maghreb countries | 181 | 96 | 119 | 162 | 112 | 36 | 48 | 60 | Pays du Maghreb |
| Nigeria | 273 | 32 | 41 | 69 | 147 | 43 | 50 | 48 | Nigeria |
| South Africa | 117 | 274 | 320 | 346 | 330 | 107 | 144 | 176 | Afrique du Sud |
| America | 893 | 1 343 | 1 642 | 1 979 | 635 | 795 | 1 103 | 1 168 | Amérique |
| Central America and Caribbean | 221 | 309 | 319 | 355 | 120 | 413 | 557 | 636 | Amérique centrale et Caraïbes |
| South America | 549 | 1 010 | 1 290 | 1 571 | 435 | 364 | 528 | 519 | Amérique du Sud |
| Argentina | 91 | 98 | 118 | 148 | 100 | 37 | 48 | 44 | Argentine |
| Brazil | 221 | 515 | 597 | 746 | 150 | 169 | 260 | 258 | Bésil |
| Chile | 54 | 145 | 183 | 222 | 30 | 71 | 103 | 96 | Chili |
| Colombia | .. | .. | .. | .. | .. | .. | .. | .. | Colombie |
| Venezuela | 87 | 36 | 87 | 95 | 87 | 22 | 35 | 31 | Venezuela |
| Asia and Oceania | 4 019 | 4 073 | 5 322 | 7 054 | 2 397 | 2 427 | 3 294 | 4 106 | Asie et Océanie |
| Middle East | 518 | 804 | 951 | 1 199 | 332 | 297 | 360 | 392 | Moyen Orient |
| Iran | .. | 19 | 25 | 35 | .. | 12 | 14 | 13 | Iran |
| Israel | 49 | 95 | 113 | 126 | 28 | 19 | 26 | 33 | Israël |
| Gulf Arabian Countries | 391 | 619 | 753 | 964 | 259 | 241 | 294 | 318 | Pays arabes du Golfe |
| Saudi Arabia | .. | .. | .. | .. | .. | .. | .. | .. | Arabie saoudite |
| Other Asia | 3 469 | 3 262 | 4 357 | 5 809 | 2 048 | 2 118 | 2 918 | 3 694 | Autres Asie |
| China | 987 | 975 | 1 606 | 2 341 | 551 | 549 | 825 | 889 | Chine |
| Hong Kong, China | 595 | 490 | 619 | 715 | 396 | 437 | 583 | 667 | Hong Kong, Chine |
| India | 233 | 541 | 626 | 818 | 123 | 232 | 306 | 295 | Inde |
| Indonesia | 115 | 100 | 124 | 157 | 63 | 42 | 81 | 101 | Indonésie |
| Malaysia | 297 | 95 | 171 | 187 | 176 | 33 | 45 | 44 | Malaisie |
| Pakistan | .. | .. | .. | .. | .. | .. | .. | .. | Pakistan |
| Philippines | 99 | 34 | 40 | 60 | 54 | 16 | 35 | 38 | Philippines |
| Singapore | 381 | 503 | 530 | 753 | 253 | 431 | 539 | 1 111 | Singapour |
| Chinese Taipei | 260 | 160 | 203 | 259 | 152 | 159 | 171 | 168 | Taipei chinois |
| Thailand | 209 | 209 | 220 | 288 | 119 | 71 | 103 | 118 | Thaïland |
| Oceania | 31 | 8 | 14 | 47 | 17 | 13 | 16 | 20 | Océanie |
| Europe | 353 | 586 | 727 | 933 | 671 | 543 | 685 | 927 | Europe |
| Baltic Countries | 59 | 200 | 236 | 303 | 292 | 151 | 207 | 318 | Pays baltes |
| Bulgaria | 5 | 21 | 25 | 30 | 5 | 16 | 23 | 16 | Bulgarie |
| Croatia | 5 | 8 | 16 | 29 | 4 | 5 | 8 | 31 | Croatie |
| Russian Federation | 70 | 188 | 258 | 281 | 252 | 219 | 253 | 336 | Fédération de Russie |
| Slovenia | 10 | 25 | 21 | 24 | 6 | 18 | 16 | 24 | Slovénie |
| Ukraine | .. | .. | .. | .. | .. | .. | .. | .. | Ukraine |
| International organisations² | .. | .. | .. | .. | .. | .. | .. | .. | Organisations internationales² |
| Unspecified ² | 1 119 | .. | .. | .. | 704 | .. | .. | .. | Non spécifiés ² |
| Total Africa | 1 250 | 815 | 956 | 1 116 | 970 | 863 | 1 289 | 1 452 | Total de l'Afrique |
| Total America | 3 778 | 6 578 | 8 143 | 8 476 | 2 231 | 3 800 | 5 225 | 5 340 | Total de l'Amérique |
| Total Asia and Oceania | 5 902 | 6 095 | 7 941 | 10 263 | 3 412 | 3 384 | 4 470 | 5 841 | Total de l'Asie et de l'Océanie |
| Total Europe | 9 418 | 13 519 | 16 170 | 19 956 | 9 173 | 9 818 | 12 798 | 16 292 | Total de l'Europe |

DENMARK / DANEMARK

Million USD

Travel / Voyages

Millions USD

| Trade with / Commerce avec | Exports | | | | Imports | | | | Trade with / Commerce avec |
|--|--------------|--------------|--------------|--------------|--------------|--------------|--------------|--------------|--|
| | 2004 | 2005 | 2006 | 2007 | 2004 | 2005 | 2006 | 2007 | |
| World | 5 671 | 5 278 | 5 562 | 6 205 | 7 268 | 6 867 | 7 472 | 8 740 | Monde |
| EU 27 | 4 481 | 3 779 | 3 954 | 4 436 | 4 814 | 4 852 | 5 161 | 6 098 | UE 27 |
| Euro area¹ | 2 304 | 2 126 | 2 232 | 2 485 | 3 740 | 3 510 | 3 795 | 4 484 | Zone euro¹ |
| OECD | 5 645 | 5 151 | 5 398 | 6 026 | 5 805 | 5 772 | 6 216 | 7 300 | OCDE |
| NAFTA | 277 | 285 | 310 | 337 | 459 | 388 | 486 | 586 | ALENA |
| Canada | 4 | 32 | 34 | 39 | 72 | 18 | 27 | 27 | Canada |
| Mexico | - | - | - | - | 49 | 29 | 45 | 50 | Mexique |
| United States | 273 | 254 | 275 | 298 | 338 | 341 | 414 | 508 | États-Unis |
| OECD Asia and Oceania | 37 | 81 | 91 | 73 | 193 | 64 | 73 | 88 | OCDE Asie et Océanie |
| Australia | 13 | 14 | 16 | 18 | 161 | 49 | 56 | 68 | Australie |
| Japan | 21 | 62 | 67 | 51 | 7 | 12 | 12 | 14 | Japon |
| Korea | 1 | 5 | 7 | 4 | 16 | 1 | 2 | 2 | Corée |
| New Zealand | 2 | - | - | - | 10 | 2 | 3 | 4 | Nouvelle-Zélande |
| OECD Europe | 5 331 | 4 785 | 4 997 | 5 617 | 5 153 | 5 320 | 5 657 | 6 627 | OCDE Europe |
| Austria | 4 | 23 | 23 | 27 | 191 | 178 | 192 | 232 | Autriche |
| Belgium | 22 | 40 | 41 | 45 | 47 | 35 | 36 | 39 | Belgique |
| Czech Republic | - | 4 | 5 | 8 | 93 | 36 | 38 | 41 | République tchèque |
| Denmark | .. | .. | .. | .. | .. | .. | .. | .. | Danemark |
| Finland | 18 | 60 | 58 | 72 | 23 | 49 | 56 | 46 | Finlande |
| France | 16 | 106 | 111 | 124 | 639 | 492 | 470 | 527 | France |
| Germany | 2 128 | 1 525 | 1 607 | 1 760 | 1 222 | 1 337 | 1 456 | 1 751 | Allemagne |
| Greece | 1 | 12 | 11 | 11 | 353 | 199 | 218 | 232 | Grèce |
| Hungary | - | 2 | 2 | 2 | 37 | 41 | 40 | 45 | Hongrie |
| Iceland | 3 | 45 | 49 | 58 | 6 | 42 | 48 | 53 | Islande |
| Ireland | - | 1 | 2 | 2 | 23 | 28 | 31 | 36 | Irlande |
| Italy | 36 | 116 | 118 | 136 | 441 | 405 | 459 | 537 | Italie |
| Luxembourg | 1 | - | - | - | 5 | 2 | 3 | 3 | Luxembourg |
| Netherlands | 58 | 156 | 171 | 193 | 80 | 136 | 130 | 155 | Pays-Bas |
| Norway | 815 | 928 | 963 | 1 085 | 242 | 323 | 368 | 365 | Norvège |
| Poland | 6 | 41 | 48 | 59 | 55 | 66 | 67 | 84 | Pologne |
| Portugal | 1 | 6 | 7 | 7 | 78 | 73 | 81 | 99 | Portugal |
| Slovak Republic | - | 2 | 3 | 2 | 3 | 6 | 10 | 12 | République slovaque |
| Spain | 20 | 82 | 84 | 104 | 637 | 575 | 665 | 824 | Espagne |
| Sweden | 1 982 | 1 252 | 1 303 | 1 464 | 422 | 705 | 719 | 845 | Suède |
| Switzerland | 34 | 46 | 48 | 58 | 29 | 38 | 37 | 47 | Suisse |
| Turkey | 1 | 6 | 7 | 6 | 201 | 170 | 167 | 208 | Turquie |
| United Kingdom | 185 | 332 | 336 | 391 | 325 | 382 | 369 | 446 | Royaume-Uni |
| Non-OECD | 26 | 127 | 164 | 179 | 1 464 | 1 094 | 1 257 | 1 440 | Non OCDE |
| Africa | 9 | 8 | 12 | 7 | 283 | 203 | 203 | 230 | Afrique |
| Egypt | 3 | - | - | - | 130 | 42 | 33 | 42 | Égypte |
| Maghreb countries | - | - | 5 | - | 63 | 30 | 25 | 31 | Pays du Maghreb |
| Nigeria | - | - | 1 | 1 | - | 18 | 18 | 10 | Nigeria |
| South Africa | 1 | 3 | 3 | 3 | - | 40 | 49 | 52 | Afrique du Sud |
| America | 4 | 21 | 27 | 32 | 297 | 192 | 230 | 287 | Amérique |
| Central America and Caribbean | - | - | - | - | 90 | 29 | 32 | 41 | Amérique centrale et Caraïbes |
| South America | 1 | 7 | 6 | 6 | 90 | 76 | 93 | 118 | Amérique du Sud |
| Argentina | - | - | - | - | 26 | 3 | 4 | 5 | Argentine |
| Brazil | 1 | 6 | 5 | 5 | 38 | 21 | 25 | 33 | Brésil |
| Chile | - | - | - | - | - | 4 | 4 | 6 | Chili |
| Colombia | .. | .. | .. | .. | .. | .. | .. | .. | Colombie |
| Venezuela | - | - | - | - | 24 | 27 | 33 | 44 | Venezuela |
| Asia and Oceania | 8 | 37 | 41 | 45 | 605 | 433 | 520 | 591 | Asie et Océanie |
| Middle East | 1 | 3 | 4 | 4 | 34 | 63 | 72 | 80 | Moyen Orient |
| Iran | .. | - | - | - | .. | 16 | 13 | 12 | Iran |
| Israel | 1 | 1 | 1 | 1 | 7 | 11 | 12 | 15 | Israël |
| Gulf Arabian Countries | - | 1 | 2 | 2 | 22 | 21 | 27 | 31 | Pays arabes du Golfe |
| Saudi Arabia | .. | .. | .. | .. | .. | .. | .. | .. | Arabie saoudite |
| Other Asia | 6 | 35 | 37 | 41 | 571 | 365 | 441 | 503 | Autres Asie |
| China | 1 | 28 | 31 | 34 | 169 | 98 | 121 | 127 | Chine |
| Hong Kong, China | 1 | - | - | - | 7 | 5 | 7 | 8 | Hong Kong, Chine |
| India | - | - | 1 | 1 | 29 | 11 | 12 | 14 | Inde |
| Indonesia | - | - | - | - | 29 | 6 | 7 | 8 | Indonésie |
| Malaysia | - | - | - | - | 20 | 8 | 13 | 17 | Malaisie |
| Pakistan | .. | .. | .. | .. | .. | .. | .. | .. | Pakistan |
| Philippines | - | - | - | - | 18 | 44 | 52 | 59 | Philippines |
| Singapore | 1 | 2 | 2 | 2 | 89 | 1 | 1 | 1 | Singapour |
| Chinese Taipei | - | - | - | - | - | - | - | - | Taipei chinois |
| Thailand | 2 | 2 | 2 | 2 | 138 | 146 | 172 | 204 | Thaïlande |
| Oceania | - | - | - | - | - | 5 | 7 | 8 | Océanie |
| Europe | 5 | 61 | 84 | 95 | 279 | 266 | 303 | 332 | Europe |
| Baltic Countries | - | 12 | 15 | 18 | 24 | 22 | 23 | 26 | Pays baltes |
| Bulgaria | - | 1 | 1 | 1 | 10 | 44 | 53 | 63 | Bulgarie |
| Croatia | - | - | - | - | 11 | 52 | 61 | 70 | Croatie |
| Russian Federation | 2 | 18 | 23 | 26 | 59 | 53 | 63 | 48 | Fédération de Russie |
| Slovenia | - | 2 | 3 | 2 | - | 1 | 2 | 2 | Slovénie |
| Ukraine | .. | .. | .. | .. | .. | .. | .. | .. | Ukraine |
| International organisations² | .. | - | - | - | .. | - | - | - | Organisations internationales² |
| Unspecified² | .. | - | - | - | .. | - | - | .. | Non spécifiés² |
| Total Africa | 9 | 8 | 12 | 7 | 283 | 203 | 203 | 230 | Total de l'Afrique |
| Total America | 282 | 307 | 337 | 369 | 755 | 580 | 716 | 872 | Total de l'Amérique |
| Total Asia and Oceania | 45 | 118 | 132 | 117 | 798 | 497 | 593 | 679 | Total de l'Asie et de l'Océanie |
| Total Europe | 5 336 | 4 846 | 5 081 | 5 712 | 5 431 | 5 586 | 5 960 | 6 959 | Total de l'Europe |

DENMARK / DANEMARK

Million USD

Other commercial services / Autres services commerciaux

Millions USD

| | Exports | | | | Imports | | | | |
|--|---------|---------------|---------------|---------------|---------|---------------|---------------|---------------|--|
| | 2004 | 2005 | 2006 | 2007 | 2004 | 2005 | 2006 | 2007 | |
| World | .. | 10 482 | 12 381 | 14 528 | .. | 11 461 | 12 862 | 14 917 | Monde |
| EU 27 | .. | 6 534 | 7 736 | 8 743 | .. | 6 901 | 7 953 | 9 393 | UE-27 |
| Euro area¹ | .. | .. | .. | .. | .. | .. | .. | .. | Zone euro¹ |
| OECD | .. | 9 039 | 10 694 | 12 377 | .. | 10 477 | 11 858 | 13 758 | OCDE |
| NAFTA | .. | 907 | 1 316 | 1 630 | .. | 2 130 | 2 650 | 2 749 | ALENA |
| Canada | .. | 30 | 81 | 62 | .. | 58 | 68 | 65 | Canada |
| Mexico | .. | 11 | 35 | 47 | .. | 15 | 18 | 41 | Mexique |
| United States | .. | 866 | 1 201 | 1 522 | .. | 2 057 | 2 563 | 2 642 | États-Unis |
| OECD Asia and Oceania | .. | 450 | 529 | 658 | .. | 215 | 225 | 218 | OCDE Asie et Océanie |
| Australia | .. | 38 | 59 | 85 | .. | 33 | 36 | 33 | Australie |
| Japan | .. | 205 | 188 | 251 | .. | 127 | 129 | 113 | Japon |
| Korea | .. | 196 | 270 | 311 | .. | 52 | 57 | 67 | Corée |
| New Zealand | .. | 10 | 12 | 12 | .. | 3 | 4 | 5 | Nouvelle-Zélande |
| OECD Europe | .. | 7 682 | 8 848 | 10 088 | .. | 8 132 | 8 983 | 10 791 | OCDE Europe |
| Austria | .. | .. | .. | .. | .. | .. | .. | .. | Autriche |
| Belgium | .. | .. | .. | .. | .. | .. | .. | .. | Belgique |
| Czech Republic | .. | .. | .. | .. | .. | .. | .. | .. | République tchèque |
| Denmark | .. | .. | .. | .. | .. | .. | .. | .. | Danemark |
| Finland | .. | .. | .. | .. | .. | .. | .. | .. | Finlande |
| France | .. | .. | .. | .. | .. | .. | .. | .. | France |
| Germany | .. | .. | .. | .. | .. | .. | .. | .. | Allemagne |
| Greece | .. | .. | .. | .. | .. | .. | .. | .. | Grèce |
| Hungary | .. | .. | .. | .. | .. | .. | .. | .. | Hongrie |
| Iceland | .. | 75 | 86 | 102 | .. | 26 | 25 | 38 | Islande |
| Ireland | .. | .. | .. | .. | .. | .. | .. | .. | Irlande |
| Italy | .. | .. | .. | .. | .. | .. | .. | .. | Italie |
| Luxembourg | .. | .. | .. | .. | .. | .. | .. | .. | Luxembourg |
| Netherlands | .. | .. | .. | .. | .. | .. | .. | .. | Pays-Bas |
| Norway | .. | 788 | 861 | 1 115 | .. | 790 | 700 | 1 001 | Norvège |
| Poland | .. | .. | .. | .. | .. | .. | .. | .. | Pologne |
| Portugal | .. | .. | .. | .. | .. | .. | .. | .. | Portugal |
| Slovak Republic | .. | .. | .. | .. | .. | .. | .. | .. | République slovaque |
| Spain | .. | .. | .. | .. | .. | .. | .. | .. | Espagne |
| Sweden | .. | .. | .. | .. | .. | .. | .. | .. | Suède |
| Switzerland | .. | 361 | 255 | 280 | .. | 451 | 352 | 450 | Suisse |
| Turkey | .. | 42 | 45 | 55 | .. | 41 | 34 | 24 | Turquie |
| United Kingdom | .. | .. | .. | .. | .. | .. | .. | .. | Royaume-Uni |
| Non-OECD | .. | 1 432 | 1 669 | 2 130 | .. | 984 | 1 003 | 1 158 | Non-OCDE |
| Africa | .. | 231 | 290 | 323 | .. | 121 | 85 | 75 | Afrique |
| Egypt | .. | 10 | 12 | 19 | .. | 6 | 5 | 11 | Égypte |
| Maghreb countries | .. | 9 | 22 | 31 | .. | 6 | 4 | 10 | Pays du Maghreb |
| Nigeria | .. | 14 | 23 | 26 | .. | - | 1 | 1 | Nigeria |
| South Africa | .. | 26 | 37 | 54 | .. | 7 | 9 | 15 | Afrique du Sud |
| America | .. | 221 | 198 | 238 | .. | 212 | 196 | 234 | Amérique |
| Central America and Caribbean | .. | 99 | 60 | 69 | .. | 132 | 125 | 155 | Amérique Centrale et Caraïbes |
| South America | .. | 93 | 111 | 132 | .. | 62 | 55 | 65 | Amérique du Sud |
| Argentina | .. | 3 | 10 | 17 | .. | 15 | 12 | 21 | Argentine |
| Brazil | .. | 45 | 30 | 38 | .. | 30 | 21 | 21 | Bésil |
| Chile | .. | 10 | 16 | 10 | .. | 4 | 7 | 6 | Chili |
| Colombia | .. | .. | .. | .. | .. | .. | .. | .. | Colombie |
| Venezuela | .. | 17 | 31 | 47 | .. | 6 | 7 | 9 | Venezuela |
| Asia and Oceania | .. | 647 | 774 | 969 | .. | 487 | 551 | 634 | Asie et Océanie |
| Middle East | .. | 147 | 231 | 266 | .. | 124 | 141 | 171 | Moyen Orient |
| Iran | .. | 13 | 11 | 20 | .. | 7 | 4 | 7 | Iran |
| Israel | .. | 11 | 17 | 18 | .. | 23 | 17 | 27 | Israël |
| Gulf Arabian Countries | .. | 105 | 190 | 205 | .. | 83 | 109 | 123 | Pays arabes du Golfe |
| Saudi Arabia | .. | .. | .. | .. | .. | .. | .. | .. | Arabie Saoudite |
| Other Asia | .. | 496 | 539 | 700 | .. | 361 | 409 | 462 | Autres Asie |
| China | .. | 113 | 192 | 282 | .. | 75 | 106 | 105 | Chine |
| Hong Kong, China | .. | 87 | 92 | 116 | .. | 59 | 103 | 59 | Hong Kong, Chine |
| India | .. | 30 | 42 | 45 | .. | 44 | 75 | 145 | Inde |
| Indonesia | .. | 8 | 11 | 15 | .. | 6 | 5 | 6 | Indonésie |
| Malaysia | .. | 28 | 28 | 31 | .. | 7 | 6 | 8 | Malaisie |
| Pakistan | .. | .. | .. | .. | .. | .. | .. | .. | Pakistan |
| Philippines | .. | 9 | 8 | 8 | .. | 2 | 4 | 8 | Philippines |
| Singapore | .. | 48 | 45 | 64 | .. | 118 | 52 | 55 | Singapour |
| Chinese Taipei | .. | 33 | 34 | 28 | .. | 11 | 17 | 16 | Taipei chinois |
| Thailand | .. | 23 | 18 | 14 | .. | 19 | 20 | 30 | Thaïland |
| Oceania | .. | 3 | 3 | 3 | .. | 2 | 1 | 1 | Océanie |
| Europe | .. | 333 | 407 | 601 | .. | 164 | 172 | 215 | Europe |
| Baltic Countries | .. | .. | .. | .. | .. | .. | .. | .. | Pays baltes |
| Bulgaria | .. | .. | .. | .. | .. | .. | .. | .. | Bulgarie |
| Croatia | .. | 19 | 18 | 22 | .. | 8 | 8 | 8 | Croatie |
| Russian Federation | .. | 127 | 149 | 255 | .. | 44 | 37 | 45 | Fédération de Russie |
| Slovenia | .. | .. | .. | .. | .. | .. | .. | .. | Slovénie |
| Ukraine | .. | .. | .. | .. | .. | .. | .. | .. | Ukraine |
| International organisations² | .. | 10 | 18 | 20 | .. | - | - | - | Organisations internationales² |
| Unspecified ² | .. | 1 | - | 1 | .. | - | 1 | - | Non spécifiés ² |
| Total Africa | .. | 231 | 290 | 323 | .. | 121 | 85 | 75 | Total de l'Afrique |
| Total America | .. | 1 128 | 1 515 | 1 868 | .. | 2 342 | 2 846 | 2 983 | Total de l'Amérique |
| Total Asia and Oceania | .. | 1 096 | 1 303 | 1 627 | .. | 702 | 776 | 852 | Total de l'Asie et de l'Océanie |
| Total Europe | .. | 8 015 | 9 255 | 10 689 | .. | 8 296 | 9 154 | 11 006 | Total de l'Europe |

DENMARK / DANEMARK

Million USD

Government services n.i.e. / Services des administrations publiques n.c.a.

Millions USD

| | Exports | | | | Imports | | | | |
|--|---------|------|------|------|---------|------|------|-------|--|
| | 2004 | 2005 | 2006 | 2007 | 2004 | 2005 | 2006 | 2007 | |
| World | .. | 671 | 656 | 735 | .. | 855 | 878 | 1 087 | Monde |
| EU 27 | .. | 267 | 283 | 296 | .. | 52 | 78 | 83 | UE-27 |
| Euro area¹ | .. | .. | .. | .. | .. | .. | .. | .. | Zone euro¹ |
| OECD | .. | 306 | 320 | 339 | .. | 239 | 270 | 298 | OCDE |
| NAFTA | .. | 22 | 21 | 25 | .. | 116 | 120 | 131 | ALENA |
| Canada | .. | 5 | 5 | 6 | .. | 1 | 1 | 1 | Canada |
| Mexico | .. | 1 | 1 | 1 | .. | - | 1 | 1 | Mexique |
| United States | .. | 16 | 15 | 17 | .. | 115 | 118 | 130 | États-Unis |
| OECD Asia and Oceania | .. | 12 | 11 | 13 | .. | 3 | 3 | 4 | OCDE Asie et Océanie |
| Australia | .. | 2 | 2 | 3 | .. | - | - | - | Australie |
| Japan | .. | 6 | 6 | 7 | .. | 2 | 2 | 3 | Japon |
| Korea | .. | 3 | 3 | 4 | .. | 1 | 1 | 2 | Corée |
| New Zealand | .. | - | - | - | .. | - | - | - | Nouvelle-Zélande |
| OECD Europe | .. | 272 | 287 | 301 | .. | 120 | 146 | 162 | OCDE Europe |
| Austria | .. | .. | .. | .. | .. | .. | .. | .. | Autriche |
| Belgium | .. | .. | .. | .. | .. | .. | .. | .. | Belgique |
| Czech Republic | .. | .. | .. | .. | .. | .. | .. | .. | République tchèque |
| Denmark | .. | .. | .. | .. | .. | .. | .. | .. | Danemark |
| Finland | .. | .. | .. | .. | .. | .. | .. | .. | Finlande |
| France | .. | .. | .. | .. | .. | .. | .. | .. | France |
| Germany | .. | .. | .. | .. | .. | .. | .. | .. | Allemagne |
| Greece | .. | .. | .. | .. | .. | .. | .. | .. | Grèce |
| Hungary | .. | .. | .. | .. | .. | .. | .. | .. | Hongrie |
| Iceland | .. | 2 | 2 | 2 | .. | 1 | - | - | Islande |
| Ireland | .. | .. | .. | .. | .. | .. | .. | .. | Irlande |
| Italy | .. | .. | .. | .. | .. | .. | .. | .. | Italie |
| Luxembourg | .. | .. | .. | .. | .. | .. | .. | .. | Luxembourg |
| Netherlands | .. | .. | .. | .. | .. | .. | .. | .. | Pays-Bas |
| Norway | .. | 5 | 5 | 6 | .. | 1 | 1 | 1 | Norvège |
| Poland | .. | .. | .. | .. | .. | .. | .. | .. | Pologne |
| Portugal | .. | .. | .. | .. | .. | .. | .. | .. | Portugal |
| Slovak Republic | .. | .. | .. | .. | .. | .. | .. | .. | République slovaque |
| Spain | .. | .. | .. | .. | .. | .. | .. | .. | Espagne |
| Sweden | .. | .. | .. | .. | .. | .. | .. | .. | Suède |
| Switzerland | .. | 2 | 2 | 3 | .. | 69 | 70 | 81 | Suisse |
| Turkey | .. | 10 | 9 | 11 | .. | 1 | 1 | 2 | Turquie |
| United Kingdom | .. | .. | .. | .. | .. | .. | .. | .. | Royaume-Uni |
| Non-OECD | .. | 134 | 125 | 147 | .. | 616 | 608 | 789 | Non-OCDE |
| Africa | .. | 38 | 35 | 41 | .. | 379 | 368 | 477 | Afrique |
| Egypt | .. | 4 | 3 | 4 | .. | 10 | 15 | 15 | Égypte |
| Maghreb countries | .. | 9 | 8 | 10 | .. | - | 1 | 1 | Pays du Maghreb |
| Nigeria | .. | - | - | - | .. | - | - | - | Nigeria |
| South Africa | .. | 3 | 3 | 4 | .. | 22 | 27 | 28 | Afrique du Sud |
| America | .. | 12 | 11 | 13 | .. | 53 | 58 | 74 | Amérique |
| Central America and Caribbean | .. | 1 | 1 | 2 | .. | 29 | 35 | 41 | Amérique Centrale et Caraïbes |
| South America | .. | 10 | 9 | 11 | .. | 24 | 23 | 33 | Amérique du Sud |
| Argentina | .. | 2 | 2 | 2 | .. | - | - | - | Argentine |
| Brazil | .. | 3 | 3 | 4 | .. | 1 | 1 | 1 | Brésil |
| Chile | .. | 2 | 2 | 2 | .. | 22 | 21 | 31 | Chili |
| Colombia | .. | .. | .. | .. | .. | .. | .. | .. | Colombie |
| Venezuela | .. | 2 | 2 | 2 | .. | - | - | - | Venezuela |
| Asia and Oceania | .. | 40 | 37 | 43 | .. | 175 | 172 | 227 | Asie et Océanie |
| Middle East | .. | 12 | 11 | 13 | .. | 18 | 19 | 20 | Moyen Orient |
| Iran | .. | 4 | 4 | 5 | .. | - | - | - | Iran |
| Israel | .. | 4 | 4 | 5 | .. | 1 | 1 | 1 | Israël |
| Gulf Arabian Countries | .. | 3 | 3 | 4 | .. | 6 | 8 | 7 | Pays arabes du Golfe |
| Saudi Arabia | .. | .. | .. | .. | .. | .. | .. | .. | Arabie Saoudite |
| Other Asia | .. | 28 | 26 | 30 | .. | 157 | 154 | 207 | Autres Asie |
| China | .. | 9 | 8 | 10 | .. | 3 | 4 | 6 | Chine |
| Hong Kong, China | .. | - | - | - | .. | - | - | - | Hong Kong, Chine |
| India | .. | 4 | 4 | 5 | .. | 14 | 12 | 1 | Inde |
| Indonesia | .. | 6 | 6 | 6 | .. | 3 | 4 | 6 | Indonésie |
| Malaysia | .. | - | - | - | .. | 2 | 2 | 2 | Malaisie |
| Pakistan | .. | .. | .. | .. | .. | .. | .. | .. | Pakistan |
| Philippines | .. | - | - | - | .. | .. | .. | .. | Philippines |
| Singapore | .. | - | - | - | .. | 1 | 1 | 1 | Singapour |
| Chinese Taipei | .. | - | - | - | .. | - | - | - | Taipei chinois |
| Thailand | .. | 3 | 3 | 3 | .. | 13 | 11 | 14 | Thaïlande |
| Oceania | .. | - | - | - | .. | - | - | - | Océanie |
| Europe | .. | 45 | 42 | 50 | .. | 9 | 10 | 11 | Europe |
| Baltic Countries | .. | .. | .. | .. | .. | .. | .. | .. | Pays baltes |
| Bulgaria | .. | .. | .. | .. | .. | .. | .. | .. | Bulgarie |
| Croatia | .. | 2 | 2 | 2 | .. | .. | 1 | 1 | Croatie |
| Russian Federation | .. | 18 | 17 | 20 | .. | 3 | 3 | 4 | Fédération de Russie |
| Slovenia | .. | .. | .. | .. | .. | .. | .. | .. | Slovénie |
| Ukraine | .. | .. | .. | .. | .. | .. | .. | .. | Ukraine |
| International organisations² | .. | 231 | 211 | 249 | .. | - | - | - | Organisations internationales² |
| Unspecified² | .. | - | - | - | .. | - | - | - | Non spécifiés² |
| Total Africa | .. | 38 | 35 | 41 | .. | 379 | 368 | 477 | Total de l'Afrique |
| Total America | .. | 34 | 32 | 38 | .. | 169 | 178 | 205 | Total de l'Amérique |
| Total Asia and Oceania | .. | 52 | 48 | 57 | .. | 178 | 176 | 231 | Total de l'Asie et de l'Océanie |
| Total Europe | .. | 317 | 330 | 351 | .. | 129 | 156 | 173 | Total de l'Europe |

Methodological Notes

Direct source

Eurostat

Danmarks statistik

www.dst.dk<http://epp.eurostat.ec.europa.eu/>

Data source(s) used

Balance of Payments statistics

Footnote:

1. This Euro area series is an evolving composition created by merging the Eurostat code U2 (Euro area changing composition) up to 2003, with the Eurostat code I2 (EA12) from 2004 to 2006 and with the Eurostat code I3 (EA13) for 2007.

EA11: Austria, Belgium, Finland, France, Germany, Ireland, Italy, Luxembourg, the Netherlands, Portugal, and Spain.

EA12: Austria, Belgium, Finland, France, Germany, Greece, Ireland, Italy, Luxembourg, the Netherlands, Portugal, and Spain.

EA13: Austria, Belgium, Finland, France, Germany, Greece, Ireland, Italy, Luxembourg, the Netherlands, Portugal, Slovenia, and Spain.

2. *Unspecified* includes International organisations.

Notes méthodologiques

Source directe

Eurostat

Danmarks statistik

www.dst.dk<http://epp.eurostat.ec.europa.eu/>

Source(s) de données utilisée(s)

Statistiques de la balance des paiements

Note :

1. Cette série est une composition évolutive de la Zone euro créée en fusionnant le code Eurostat U2 (Composition évolutive de la Zone euro) jusqu'en 2003, avec le code Eurostat I2 (EA12) de 2004 à 2006 et avec le code Eurostat I3 (EA13) pour l'année 2007.

EA11 : Autriche, Belgique, Finlande, France, Allemagne, Irlande, Italie, Luxembourg, Pays-Bas, Portugal et Espagne.

EA12 : Autriche, Belgique, Finlande, France, Allemagne, Grèce, Irlande, Italie, Luxembourg, Pays-Bas, Portugal et Espagne.

EA13 : Autriche, Belgique, Finlande, France, Allemagne, Grèce, Irlande, Italie, Luxembourg, Pays-Bas, Portugal, Slovénie et Espagne.

1. La série *Non-spécifiés* inclut les Organisations internationales.

EU25 / UE25

| | |
|--|----|
| Total services | 80 |
| Transportation / Transports | 81 |
| Travel / Voyages | 82 |
| Other commercial services / Autres services commerciaux | 83 |
| Government services n.i.e. / Services des administrations publiques n.c.a. | 84 |

EU25 / UE25

Million USD

Total services

Millions USD

| Trade with / Commerce avec | Exports | | | | Imports | | | | Trade with / Commerce avec |
|--------------------------------------|------------------|------------------|------------------|------------------|----------------|------------------|------------------|------------------|--|
| | 2004 | 2005 | 2006 | 2007 | 2004 | 2005 | 2006 | 2007 | |
| World | 1 085 645 | 1 189 936 | 1 327 072 | 1 595 663 | 992 629 | 1 080 752 | 1 183 953 | 1 404 348 | Monde |
| EU 27 | 633 899 | 691 080 | 769 869 | 917 499 | 596 046 | 648 945 | 711 979 | 841 129 | UE 27 |
| Euro area | .. | .. | .. | .. | .. | .. | .. | .. | Zone euro |
| OECD | 901 374 | 974 473 | 1 076 740 | 1 276 826 | 816 776 | 887 174 | 962 388 | 1 133 334 | OCDE |
| NAFTA | 160 185 | 167 947 | 185 107 | 211 607 | 146 302 | 157 731 | 166 498 | 191 864 | ALENA |
| Canada | 10 212 | 11 172 | 12 971 | 15 840 | 8 631 | 9 185 | 10 553 | 13 062 | Canada |
| Mexico | 4 712 | 4 584 | 5 254 | 6 204 | 3 415 | 3 467 | 3 275 | 4 519 | Mexique |
| United States | 145 259 | 152 187 | 166 877 | 189 558 | 134 250 | 145 080 | 152 672 | 174 296 | États-Unis |
| OECD Asia and Oceania | 40 428 | 44 388 | 45 570 | 53 630 | 25 041 | 28 095 | 30 604 | 34 621 | OCDE Asie et Océanie |
| Australia | 8 870 | 10 547 | 11 498 | 14 688 | 6 400 | 7 265 | 7 555 | 8 580 | Australie |
| Japan | 22 746 | 24 348 | 23 285 | 26 460 | 13 216 | 14 910 | 16 536 | 18 881 | Japon |
| Korea | 6 889 | 7 343 | 8 450 | 9 859 | 4 003 | 4 315 | 4 949 | 5 393 | Corée |
| New Zealand | 1 923 | 2 150 | 2 336 | 2 624 | 1 422 | 1 604 | 1 564 | 1 766 | Nouvelle-Zélande |
| OECD Europe | 700 761 | 762 138 | 846 063 | 1 011 588 | 645 433 | 701 349 | 765 285 | 906 848 | OCDE Europe |
| Austria | .. | .. | .. | .. | .. | .. | .. | .. | Autriche |
| Belgium | .. | .. | .. | .. | .. | .. | .. | .. | Belgique |
| Czech Republic | .. | .. | .. | .. | .. | .. | .. | .. | République tchèque |
| Denmark | .. | .. | .. | .. | .. | .. | .. | .. | Danemark |
| Finland | .. | .. | .. | .. | .. | .. | .. | .. | Finlande |
| France | .. | .. | .. | .. | .. | .. | .. | .. | France |
| Germany | .. | .. | .. | .. | .. | .. | .. | .. | Allemagne |
| Greece | .. | .. | .. | .. | .. | .. | .. | .. | Grèce |
| Hungary | .. | .. | .. | .. | .. | .. | .. | .. | Hongrie |
| Iceland | 696 | 1 053 | 1 228 | 1 047 | 797 | 782 | 820 | 959 | Islande |
| Ireland | .. | .. | .. | .. | .. | .. | .. | .. | Irlande |
| Italy | .. | .. | .. | .. | .. | .. | .. | .. | Italie |
| Luxembourg | .. | .. | .. | .. | .. | .. | .. | .. | Luxembourg |
| Netherlands | .. | .. | .. | .. | .. | .. | .. | .. | Pays-Bas |
| Norway | 16 552 | 18 163 | 20 318 | 25 899 | 11 826 | 12 075 | 13 371 | 16 284 | Norvège |
| Poland | .. | .. | .. | .. | .. | .. | .. | .. | Pologne |
| Portugal | .. | .. | .. | .. | .. | .. | .. | .. | Portugal |
| Slovak Republic | .. | .. | .. | .. | .. | .. | .. | .. | République slovaque |
| Spain | .. | .. | .. | .. | .. | .. | .. | .. | Espagne |
| Sweden | .. | .. | .. | .. | .. | .. | .. | .. | Suède |
| Switzerland | 57 528 | 61 788 | 66 433 | 83 598 | 41 324 | 46 125 | 47 571 | 59 785 | Suisse |
| Turkey | 4 670 | 5 627 | 7 059 | 8 621 | 12 161 | 13 738 | 13 095 | 15 726 | Turquie |
| United Kingdom | .. | .. | .. | .. | .. | .. | .. | .. | Royaume-Uni |
| Non-OECD | 158 661 | 191 760 | 219 343 | 284 365 | 158 099 | 178 462 | 202 000 | 242 572 | Non OCDE |
| Africa | 26 908 | 30 136 | 32 942 | 39 157 | 30 661 | 33 917 | 36 618 | 43 256 | Afrique |
| Egypt | 2 220 | 2 828 | 2 992 | 3 534 | 5 322 | 6 397 | 6 360 | 7 725 | Égypte |
| Maghreb countries | 5 746 | 5 913 | 5 921 | 7 029 | 8 755 | 9 659 | 10 620 | 12 576 | Pays du Maghreb |
| Nigeria | 3 703 | 4 306 | 6 160 | 5 298 | 1 353 | 1 367 | 1 956 | 2 337 | Nigeria |
| South Africa | 5 349 | 6 351 | 6 969 | 7 801 | 4 945 | 5 068 | 5 497 | 5 991 | Afrique du Sud |
| America | 24 005 | 31 094 | 33 902 | 43 040 | 27 591 | 29 504 | 33 154 | 37 254 | Amérique |
| Central America and Caribbean | 12 059 | 15 590 | 16 407 | 19 809 | 17 707 | 18 050 | 19 960 | 21 977 | Amérique centrale et Caraïbes |
| South America | 11 781 | 15 425 | 17 401 | 23 096 | 9 621 | 11 260 | 12 991 | 15 091 | Amérique du Sud |
| Argentina | 1 569 | 1 999 | 2 272 | 2 787 | 1 483 | 1 809 | 2 142 | 2 394 | Argentine |
| Brazil | 4 610 | 5 748 | 6 595 | 8 762 | 4 274 | 4 995 | 5 826 | 6 547 | Brésil |
| Chile | 1 647 | 2 659 | 2 922 | 3 710 | 1 023 | 1 251 | 1 466 | 1 878 | Chili |
| Colombia | .. | .. | 1 150 | .. | .. | .. | 660 | .. | Colombie |
| Venezuela | 1 209 | 1 540 | 1 933 | 2 876 | 601 | 757 | 955 | 984 | Venezuela |
| Asia and Oceania | 72 239 | 85 558 | 97 366 | 128 760 | 60 411 | 67 685 | 79 818 | 98 709 | Asie et Océanie |
| Middle East | 21 250 | 24 448 | 29 985 | 40 437 | 14 479 | 15 701 | 18 318 | 22 713 | Moyen Orient |
| Iran | 1 818 | 1 936 | 1 866 | 1 865 | 1 004 | 1 302 | 1 157 | 1 229 | Iran |
| Israel | 3 727 | 3 796 | 3 873 | 4 591 | 2 457 | 2 770 | 2 958 | 3 772 | Israël |
| Gulf Arabian Countries | 13 419 | 15 993 | 21 413 | 30 948 | 9 087 | 9 286 | 11 527 | 14 610 | Pays arabes du Golfe |
| Saudi Arabia | .. | .. | 8 875 | .. | .. | .. | 3 198 | .. | Arabie saoudite |
| Other Asia | 50 184 | 60 772 | 66 921 | 87 572 | 45 376 | 51 467 | 60 683 | 75 092 | Autres Asie |
| China | 11 305 | 15 444 | 16 721 | 24 283 | 9 151 | 11 680 | 14 878 | 18 781 | Chine |
| Hong Kong, China | 8 845 | 10 449 | 8 779 | 11 257 | 6 470 | 7 024 | 8 282 | 11 116 | Hong Kong, Chine |
| India | 4 695 | 6 661 | 9 089 | 13 057 | 5 124 | 6 305 | 7 227 | 9 596 | Inde |
| Indonesia | 1 447 | 1 519 | 1 933 | 2 477 | 1 341 | 1 333 | 1 499 | 1 568 | Indonésie |
| Malaysia | 2 337 | 2 638 | 2 653 | 3 202 | 1 909 | 1 990 | 2 378 | 2 551 | Malaisie |
| Pakistan | .. | .. | 1 492 | .. | .. | .. | 1 265 | .. | Pakistan |
| Philippines | 965 | 1 095 | 1 176 | 1 383 | 845 | 1 024 | 1 392 | 1 474 | Philippines |
| Singapore | 9 371 | 10 641 | 13 073 | 15 592 | 6 299 | 6 900 | 7 559 | 9 749 | Singapour |
| Chinese Taipei | 3 880 | 3 924 | 4 250 | 5 090 | 2 458 | 2 565 | 2 533 | 3 488 | Taipei chinois |
| Thailand | 2 174 | 2 332 | 2 540 | 2 942 | 4 220 | 4 685 | 5 788 | 6 698 | Thaïland |
| Oceania | 804 | 337 | 461 | 752 | 556 | 516 | 817 | 904 | Océanie |
| Europe | 35 511 | 44 972 | 55 132 | 73 408 | 39 435 | 47 357 | 52 409 | 63 353 | Europe |
| Baltic Countries | .. | .. | .. | .. | .. | .. | .. | .. | Pays baltes |
| Bulgaria | 1 327 | 1 507 | 1 921 | 2 791 | 2 066 | 2 606 | 2 784 | 3 673 | Bulgarie |
| Croatia | 2 094 | 2 270 | 2 806 | 3 166 | 4 319 | 5 481 | 5 971 | 6 679 | Croatie |
| Russian Federation | 11 135 | 15 071 | 18 002 | 25 826 | 9 774 | 12 187 | 13 488 | 16 120 | Fédération de Russie |
| Slovenia | .. | .. | .. | .. | .. | .. | .. | .. | Slovénie |
| Ukraine | .. | .. | 2 931 | .. | .. | .. | 2 488 | .. | Ukraine |
| International organisations | 6 818 | 4 569 | 4 227 | 5 554 | 4 536 | 2 031 | 1 852 | 2 197 | Organisations internationales |
| Unspecified | 18 791 | 19 134 | 26 762 | 28 918 | 13 217 | 13 085 | 17 713 | 26 245 | Non spécifiés |
| Total Africa | 26 908 | 30 136 | 32 942 | 39 157 | 30 661 | 33 917 | 36 618 | 43 256 | Total de l'Afrique |
| Total America | 184 189 | 199 041 | 219 009 | 254 647 | 173 893 | 187 234 | 199 653 | 229 119 | Total de l'Amérique |
| Total Asia and Oceania | 112 667 | 129 946 | 142 936 | 182 391 | 85 453 | 95 780 | 110 423 | 133 330 | Total de l'Asie et de l'Océanie |
| Total Europe | 736 272 | 807 111 | 901 195 | 1 084 996 | 684 868 | 748 705 | 817 694 | 970 202 | Total de l'Europe |

| Trade with / Commerce avec | Exports | | | | Imports | | | | Trade with / Commerce avec |
|--------------------------------------|----------------|----------------|----------------|----------------|----------------|----------------|----------------|----------------|--|
| | 2004 | 2005 | 2006 | 2007 | 2004 | 2005 | 2006 | 2007 | |
| World | 231 319 | 257 462 | 281 785 | 340 904 | 224 268 | 244 380 | 273 635 | 323 518 | Monde |
| EU 27 | 116 682 | 129 903 | 145 683 | 178 892 | 124 602 | 136 201 | 151 726 | 183 455 | UE 27 |
| Euro area | .. | .. | .. | .. | .. | .. | .. | .. | Zone euro |
| OECD | 175 741 | 196 236 | 215 779 | 257 456 | 167 154 | 182 545 | 201 218 | 236 524 | OCDE |
| NAFTA | 36 933 | 42 732 | 44 669 | 47 089 | 24 395 | 27 591 | 28 647 | 29 467 | ALENA |
| Canada | 2 981 | 2 925 | 3 677 | 4 381 | 2 078 | 2 067 | 2 493 | 2 858 | Canada |
| Mexico | 1 211 | 1 021 | 1 153 | 1 407 | 778 | 732 | 772 | 950 | Mexique |
| United States | 32 740 | 38 784 | 39 834 | 41 304 | 21 539 | 24 792 | 25 382 | 25 661 | États-Unis |
| OECD Asia and Oceania | 12 064 | 13 068 | 13 807 | 15 768 | 9 153 | 9 762 | 10 395 | 11 487 | OCDE Asie et Océanie |
| Australia | 2 544 | 3 082 | 3 060 | 3 672 | 1 345 | 1 502 | 1 439 | 1 524 | Australie |
| Japan | 6 185 | 6 300 | 6 427 | 6 891 | 5 252 | 5 562 | 5 917 | 6 641 | Japon |
| Korea | 2 640 | 2 769 | 3 268 | 4 112 | 2 282 | 2 393 | 2 712 | 2 959 | Corée |
| New Zealand | 695 | 917 | 1 052 | 1 093 | 274 | 304 | 328 | 363 | Nouvelle-Zélande |
| OECD Europe | 126 744 | 140 436 | 157 302 | 194 599 | 133 606 | 145 192 | 162 176 | 195 570 | OCDE Europe |
| Austria | .. | .. | .. | .. | .. | .. | .. | .. | Autriche |
| Belgium | .. | .. | .. | .. | .. | .. | .. | .. | Belgique |
| Czech Republic | .. | .. | .. | .. | .. | .. | .. | .. | République tchèque |
| Denmark | .. | .. | .. | .. | .. | .. | .. | .. | Danemark |
| Finland | .. | .. | .. | .. | .. | .. | .. | .. | Finlande |
| France | .. | .. | .. | .. | .. | .. | .. | .. | France |
| Germany | .. | .. | .. | .. | .. | .. | .. | .. | Allemagne |
| Greece | .. | .. | .. | .. | .. | .. | .. | .. | Grèce |
| Hungary | .. | .. | .. | .. | .. | .. | .. | .. | Hongrie |
| Iceland | 138 | 166 | 243 | 203 | 217 | 226 | 238 | 240 | Islande |
| Ireland | .. | .. | .. | .. | .. | .. | .. | .. | Irlande |
| Italy | .. | .. | .. | .. | .. | .. | .. | .. | Italie |
| Luxembourg | .. | .. | .. | .. | .. | .. | .. | .. | Luxembourg |
| Netherlands | .. | .. | .. | .. | .. | .. | .. | .. | Pays-Bas |
| Norway | 4 212 | 3 922 | 4 489 | 5 473 | 5 253 | 4 613 | 5 038 | 5 627 | Norvège |
| Poland | .. | .. | .. | .. | .. | .. | .. | .. | Pologne |
| Portugal | .. | .. | .. | .. | .. | .. | .. | .. | Portugal |
| Slovak Republic | .. | .. | .. | .. | .. | .. | .. | .. | République slovaque |
| Spain | .. | .. | .. | .. | .. | .. | .. | .. | Espagne |
| Sweden | .. | .. | .. | .. | .. | .. | .. | .. | Suède |
| Switzerland | 7 648 | 8 529 | 9 460 | 13 803 | 5 888 | 6 918 | 8 058 | 10 054 | Suisse |
| Turkey | 1 389 | 1 782 | 1 977 | 2 322 | 2 670 | 3 064 | 3 373 | 4 398 | Turquie |
| United Kingdom | .. | .. | .. | .. | .. | .. | .. | .. | Royaume-Uni |
| Non-OECD | 45 814 | 53 816 | 55 569 | 70 780 | 51 781 | 58 340 | 66 689 | 79 218 | Non OCDE |
| Africa | 8 546 | 8 635 | 8 823 | 11 000 | 10 015 | 10 728 | 11 335 | 12 862 | Afrique |
| Egypt | 753 | 879 | 824 | 878 | 1 350 | 1 910 | 1 947 | 1 956 | Égypte |
| Maghreb countries | 1 462 | 1 571 | 1 527 | 1 887 | 2 627 | 2 878 | 3 276 | 3 638 | Pays du Maghreb |
| Nigeria | 801 | 632 | 791 | 910 | 585 | 598 | 658 | 656 | Nigeria |
| South Africa | 1 471 | 1 964 | 2 119 | 2 378 | 1 654 | 1 470 | 1 342 | 1 597 | Afrique du Sud |
| America | 6 845 | 9 374 | 9 372 | 11 387 | 6 388 | 7 201 | 8 491 | 9 453 | Amérique |
| Central America and Caribbean | 2 465 | 2 894 | 2 470 | 3 343 | 3 013 | 3 421 | 4 014 | 4 321 | Amérique centrale et Caraïbes |
| South America | 4 249 | 6 447 | 6 863 | 7 982 | 3 291 | 3 754 | 4 457 | 5 117 | Amérique du Sud |
| Argentina | 611 | 762 | 816 | 929 | 504 | 523 | 591 | 656 | Argentine |
| Brazil | 1 615 | 2 496 | 2 658 | 3 175 | 1 418 | 1 651 | 1 873 | 2 153 | Bésil |
| Chile | 724 | 1 539 | 1 488 | 1 517 | 502 | 688 | 874 | 1 046 | Chili |
| Colombia | .. | .. | .. | .. | .. | .. | .. | .. | Colombie |
| Venezuela | 396 | 415 | 479 | 692 | 259 | 278 | 444 | 441 | Venezuela |
| Asia and Oceania | 22 217 | 25 803 | 26 073 | 33 799 | 23 151 | 25 818 | 29 986 | 36 683 | Asie et Océanie |
| Middle East | 4 701 | 5 614 | 5 755 | 7 217 | 4 398 | 5 070 | 5 511 | 6 287 | Moyen Orient |
| Iran | 384 | 388 | 325 | 378 | 335 | 505 | 486 | 470 | Iran |
| Israel | 890 | 993 | 1 053 | 1 316 | 568 | 678 | 668 | 762 | Israël |
| Gulf Arabian Countries | 2 719 | 3 429 | 3 633 | 4 677 | 2 920 | 3 118 | 3 548 | 4 074 | Pays arabes du Golfe |
| Saudi Arabia | .. | .. | .. | .. | .. | .. | .. | .. | Arabie saoudite |
| Other Asia | 17 135 | 19 951 | 20 068 | 26 210 | 18 533 | 20 525 | 24 185 | 29 936 | Autres Asie |
| China | 4 117 | 5 265 | 5 424 | 7 529 | 4 329 | 5 353 | 6 883 | 8 979 | Chine |
| Hong Kong, China | 3 724 | 4 002 | 3 645 | 5 068 | 3 088 | 3 397 | 3 728 | 4 880 | Hong Kong, Chine |
| India | 1 822 | 2 679 | 2 825 | 3 745 | 1 317 | 1 579 | 1 784 | 2 109 | Inde |
| Indonesia | 521 | 437 | 497 | 611 | 420 | 457 | 539 | 561 | Indonésie |
| Malaysia | 780 | 635 | 675 | 705 | 854 | 739 | 1 004 | 1 042 | Malaisie |
| Pakistan | .. | .. | .. | .. | .. | .. | .. | .. | Pakistan |
| Philippines | 408 | 398 | 268 | 326 | 363 | 386 | 472 | 495 | Philippines |
| Singapore | 2 570 | 3 032 | 3 304 | 4 365 | 2 744 | 2 688 | 3 107 | 4 229 | Singapour |
| Chinese Taipei | 1 045 | 1 050 | 1 094 | 1 367 | 1 112 | 1 321 | 1 310 | 1 659 | Taipei chinois |
| Thailand | 835 | 1 035 | 1 058 | 1 156 | 1 259 | 1 330 | 1 648 | 1 875 | Thaïland |
| Oceania | 381 | 238 | 249 | 372 | 219 | 223 | 290 | 460 | Océanie |
| Europe | 8 205 | 10 003 | 11 301 | 14 594 | 12 227 | 14 593 | 16 877 | 20 219 | Europe |
| Baltic Countries | .. | .. | .. | .. | .. | .. | .. | .. | Pays baltes |
| Bulgaria | 286 | 267 | 328 | 458 | 529 | 614 | 630 | 877 | Bulgarie |
| Croatia | 397 | 410 | 478 | 571 | 467 | 622 | 752 | 911 | Croatie |
| Russian Federation | 2 875 | 3 887 | 4 071 | 5 187 | 4 388 | 5 495 | 6 574 | 7 444 | Fédération de Russie |
| Slovenia | .. | .. | .. | .. | .. | .. | .. | .. | Slovénie |
| Ukraine | .. | .. | .. | .. | .. | .. | .. | .. | Ukraine |
| International organisations | 3 731 | 2 467 | 2 338 | 3 261 | 1 770 | 958 | 753 | 661 | Organisations internationales |
| Unspecified | 6 033 | 4 943 | 8 099 | 9 407 | 3 563 | 2 537 | 4 976 | 7 116 | Non spécifiés |
| Total Africa | 8 546 | 8 635 | 8 823 | 11 000 | 10 015 | 10 728 | 11 335 | 12 862 | Total de l'Afrique |
| Total America | 43 778 | 52 107 | 54 041 | 58 476 | 30 783 | 34 792 | 37 138 | 38 921 | Total de l'Amérique |
| Total Asia and Oceania | 34 282 | 38 871 | 39 881 | 49 567 | 32 304 | 35 580 | 40 381 | 48 170 | Total de l'Asie et de l'Océanie |
| Total Europe | 134 949 | 150 439 | 168 603 | 209 192 | 145 834 | 159 785 | 179 053 | 215 789 | Total de l'Europe |

EU25 / UE25

Million USD

Travel / Voyages

Millions USD

| Trade with / Commerce avec | Exports | | | | Imports | | | | Trade with / Commerce avec |
|--------------------------------------|----------------|----------------|----------------|----------------|----------------|----------------|----------------|----------------|--|
| | 2004 | 2005 | 2006 | 2007 | 2004 | 2005 | 2006 | 2007 | |
| World | 280 315 | 291 666 | 314 873 | 360 559 | 276 562 | 293 338 | 306 248 | 353 467 | Monde |
| EU 27 | 203 740 | 210 979 | 225 326 | 258 268 | 178 151 | 188 420 | 196 831 | 225 314 | UE 27 |
| Euro area | .. | .. | .. | .. | .. | .. | .. | .. | Zone euro |
| OECD | 251 817 | 260 764 | 280 038 | 316 671 | 218 771 | 230 350 | 238 883 | 273 631 | OCDE |
| NAFTA | 25 967 | 27 399 | 30 613 | 32 136 | 24 560 | 25 007 | 25 025 | 29 718 | ALENA |
| Canada | 2 730 | 3 129 | 3 623 | 4 426 | 3 014 | 2 928 | 3 475 | 4 336 | Canada |
| Mexico | 1 249 | 1 171 | 1 432 | 1 361 | 1 888 | 1 987 | 1 641 | 2 455 | Mexique |
| United States | 21 990 | 23 105 | 25 558 | 26 349 | 19 658 | 20 092 | 19 907 | 22 927 | États-Unis |
| OECD Asia and Oceania | 7 181 | 7 058 | 7 667 | 8 516 | 4 952 | 5 699 | 6 124 | 6 151 | OCDE Asie et Océanie |
| Australia | 2 827 | 3 148 | 3 334 | 3 941 | 3 027 | 3 276 | 3 543 | 3 596 | Australie |
| Japan | 2 796 | 2 923 | 3 023 | 2 967 | 836 | 1 076 | 1 154 | 1 230 | Japon |
| Korea | 1 064 | 531 | 736 | 792 | 219 | 293 | 388 | 233 | Corée |
| New Zealand | 494 | 457 | 574 | 815 | 871 | 1 055 | 1 039 | 1 092 | Nouvelle-Zélande |
| OECD Europe | 218 669 | 226 306 | 241 758 | 276 020 | 189 258 | 199 643 | 207 735 | 237 763 | OCDE Europe |
| Austria | .. | .. | .. | .. | .. | .. | .. | .. | Autriche |
| Belgium | .. | .. | .. | .. | .. | .. | .. | .. | Belgique |
| Czech Republic | .. | .. | .. | .. | .. | .. | .. | .. | République tchèque |
| Denmark | .. | .. | .. | .. | .. | .. | .. | .. | Danemark |
| Finland | .. | .. | .. | .. | .. | .. | .. | .. | Finlande |
| France | .. | .. | .. | .. | .. | .. | .. | .. | France |
| Germany | .. | .. | .. | .. | .. | .. | .. | .. | Allemagne |
| Greece | .. | .. | .. | .. | .. | .. | .. | .. | Grèce |
| Hungary | .. | .. | .. | .. | .. | .. | .. | .. | Hongrie |
| Iceland | 285 | 389 | 418 | 486 | 375 | 356 | 380 | 462 | Islande |
| Ireland | .. | .. | .. | .. | .. | .. | .. | .. | Irlande |
| Italy | .. | .. | .. | .. | .. | .. | .. | .. | Italie |
| Luxembourg | .. | .. | .. | .. | .. | .. | .. | .. | Luxembourg |
| Netherlands | .. | .. | .. | .. | .. | .. | .. | .. | Pays-Bas |
| Norway | 5 047 | 6 358 | 7 541 | 8 884 | 2 330 | 2 613 | 2 662 | 3 431 | Norvège |
| Poland | .. | .. | .. | .. | .. | .. | .. | .. | Pologne |
| Portugal | .. | .. | .. | .. | .. | .. | .. | .. | Portugal |
| Slovak Republic | .. | .. | .. | .. | .. | .. | .. | .. | République slovaque |
| Spain | .. | .. | .. | .. | .. | .. | .. | .. | Espagne |
| Sweden | .. | .. | .. | .. | .. | .. | .. | .. | Suède |
| Switzerland | 13 266 | 12 809 | 13 287 | 14 758 | 7 810 | 8 253 | 8 599 | 10 062 | Suisse |
| Turkey | 744 | 971 | 1 081 | 1 268 | 7 801 | 8 858 | 7 624 | 8 651 | Turquie |
| United Kingdom | .. | .. | .. | .. | .. | .. | .. | .. | Royaume-Uni |
| Non-OECD | 26 122 | 28 893 | 32 674 | 40 763 | 53 232 | 58 356 | 62 456 | 73 430 | Non OCDE |
| Africa | 3 725 | 3 822 | 4 044 | 4 686 | 13 563 | 15 007 | 15 932 | 18 469 | Afrique |
| Egypt | 342 | 359 | 354 | 472 | 3 465 | 3 759 | 3 566 | 4 643 | Égypte |
| Maghreb countries | 1 019 | 951 | 896 | 1 244 | 4 410 | 4 814 | 5 242 | 5 986 | Pays du Maghreb |
| Nigeria | 462 | 454 | 574 | 486 | 173 | 261 | 274 | 430 | Nigeria |
| South Africa | 751 | 968 | 968 | 1 090 | 1 937 | 2 076 | 2 338 | 2 273 | Afrique du Sud |
| America | 2 513 | 3 033 | 3 690 | 5 299 | 8 346 | 8 403 | 8 838 | 10 446 | Amérique |
| Central America and Caribbean | 500 | 543 | 582 | 547 | 4 685 | 4 241 | 4 526 | 5 501 | Amérique centrale et Caraïbes |
| South America | 2 010 | 2 475 | 3 085 | 4 718 | 3 540 | 4 060 | 4 204 | 4 800 | Amérique du Sud |
| Argentina | 436 | 446 | 487 | 536 | 596 | 672 | 851 | 891 | Argentine |
| Brazil | 846 | 1 139 | 1 530 | 1 918 | 1 512 | 1 699 | 1 806 | 1 927 | Brésil |
| Chile | 140 | 238 | 313 | 924 | 268 | 313 | 264 | 405 | Chili |
| Colombia | .. | .. | .. | .. | .. | .. | .. | .. | Colombie |
| Venezuela | 271 | 323 | 350 | 723 | 196 | 287 | 222 | 286 | Venezuela |
| Asia and Oceania | 8 738 | 9 521 | 10 266 | 11 893 | 14 640 | 16 028 | 18 474 | 21 866 | Asie et Océanie |
| Middle East | 3 086 | 3 368 | 3 437 | 4 220 | 2 909 | 3 203 | 3 687 | 4 949 | Moyen Orient |
| Iran | 212 | 259 | 258 | 170 | 168 | 228 | 166 | 252 | Iran |
| Israel | 818 | 849 | 806 | 925 | 430 | 642 | 618 | 1 140 | Israël |
| Gulf Arabian Countries | 1 665 | 1 716 | 1 941 | 2 644 | 1 827 | 1 749 | 2 241 | 2 913 | Pays arabes du Golfe |
| Saudi Arabia | .. | .. | .. | .. | .. | .. | .. | .. | Arabie saoudite |
| Other Asia | 5 642 | 6 128 | 6 797 | 7 653 | 11 605 | 12 646 | 14 516 | 16 650 | Autres Asie |
| China | 1 460 | 1 875 | 2 281 | 2 568 | 2 076 | 2 939 | 3 082 | 3 959 | Chine |
| Hong Kong, China | 612 | 650 | 587 | 688 | 427 | 511 | 542 | 628 | Hong Kong, Chine |
| India | 984 | 896 | 1 201 | 1 260 | 1 848 | 2 057 | 2 247 | 2 773 | Inde |
| Indonesia | 236 | 203 | 220 | 217 | 617 | 480 | 448 | 532 | Indonésie |
| Malaysia | 370 | 415 | 402 | 418 | 481 | 430 | 504 | 525 | Malaisie |
| Pakistan | .. | .. | .. | .. | .. | .. | .. | .. | Pakistan |
| Philippines | 110 | 108 | 107 | 157 | 221 | 324 | 563 | 559 | Philippines |
| Singapore | 379 | 363 | 322 | 417 | 422 | 383 | 390 | 391 | Singapour |
| Chinese Taipei | 364 | 349 | 360 | 471 | 173 | 121 | 122 | 186 | Taipei chinois |
| Thailand | 469 | 351 | 332 | 417 | 2 502 | 2 762 | 3 525 | 4 000 | Thaïlande |
| Oceania | 11 | 25 | 31 | 19 | 126 | 180 | 272 | 266 | Océanie |
| Europe | 11 146 | 12 516 | 14 674 | 18 885 | 16 682 | 18 917 | 19 212 | 22 650 | Europe |
| Baltic Countries | .. | .. | .. | .. | .. | .. | .. | .. | Pays baltes |
| Bulgaria | 492 | 572 | 650 | 951 | 1 123 | 1 545 | 1 505 | 1 940 | Bulgarie |
| Croatia | 835 | 832 | 892 | 1 075 | 3 208 | 3 922 | 4 270 | 4 726 | Croatie |
| Russian Federation | 2 787 | 3 366 | 4 108 | 5 258 | 2 306 | 2 450 | 2 445 | 2 394 | Fédération de Russie |
| Slovenia | .. | .. | .. | .. | .. | .. | .. | .. | Slovénie |
| Ukraine | .. | .. | .. | .. | .. | .. | .. | .. | Ukraine |
| International organisations | 1 | - | 2 | 1 | - | - | - | 1 | Organisations internationales |
| Unspecified | 2 375 | 2 009 | 2 160 | 3 124 | 4 559 | 4 632 | 4 909 | 6 405 | Non spécifiés |
| Total Africa | 3 725 | 3 822 | 4 044 | 4 686 | 13 563 | 15 007 | 15 932 | 18 469 | Total de l'Afrique |
| Total America | 28 480 | 30 433 | 34 303 | 37 435 | 32 906 | 33 410 | 33 863 | 40 163 | Total de l'Amérique |
| Total Asia and Oceania | 15 919 | 16 579 | 17 933 | 20 408 | 19 592 | 21 727 | 24 598 | 28 016 | Total de l'Asie et de l'Océanie |
| Total Europe | 229 815 | 238 823 | 256 432 | 294 906 | 205 941 | 218 561 | 226 947 | 260 413 | Total de l'Europe |

| Trade with / Commerce avec | Exports | | | | Imports | | | | Trade with / Commerce avec |
|--------------------------------------|----------------|----------------|----------------|----------------|----------------|----------------|----------------|----------------|--|
| | 2004 | 2005 | 2006 | 2007 | 2004 | 2005 | 2006 | 2007 | |
| World | 551 868 | 619 887 | 708 549 | 866 902 | 471 370 | 520 738 | 580 292 | 695 567 | Monde |
| EU 27 | 302 399 | 338 846 | 387 367 | 467 500 | 279 743 | 309 703 | 348 148 | 413 141 | UE 27 |
| Euro area | .. | .. | .. | .. | .. | .. | .. | .. | Zone euro |
| OECD | 456 869 | 502 192 | 565 403 | 686 080 | 414 181 | 456 559 | 503 602 | 600 202 | OCDE |
| NAFTA | 91 541 | 94 052 | 106 108 | 128 956 | 94 538 | 102 557 | 109 760 | 129 287 | ALENA |
| Canada | 4 354 | 4 984 | 5 536 | 6 851 | 3 370 | 3 981 | 4 429 | 5 636 | Canada |
| Mexico | 2 232 | 2 367 | 2 647 | 3 417 | 709 | 699 | 815 | 1 077 | Mexique |
| United States | 84 955 | 86 704 | 97 919 | 118 679 | 90 457 | 97 882 | 104 521 | 122 577 | États-Unis |
| OECD Asia and Oceania | 21 017 | 24 104 | 23 958 | 29 196 | 10 723 | 12 426 | 13 829 | 16 676 | OCDE Asie et Océanie |
| Australia | 3 448 | 4 273 | 5 066 | 7 038 | 1 980 | 2 423 | 2 490 | 3 374 | Australie |
| Japan | 13 700 | 15 063 | 13 790 | 16 545 | 7 006 | 8 168 | 9 344 | 10 847 | Japon |
| Korea | 3 158 | 4 013 | 4 424 | 4 923 | 1 470 | 1 596 | 1 813 | 2 158 | Corée |
| New Zealand | 712 | 755 | 678 | 690 | 266 | 239 | 182 | 297 | Nouvelle-Zélande |
| OECD Europe | 344 310 | 384 036 | 435 336 | 527 929 | 308 920 | 341 576 | 380 013 | 454 240 | OCDE Europe |
| Austria | .. | .. | .. | .. | .. | .. | .. | .. | Autriche |
| Belgium | .. | .. | .. | .. | .. | .. | .. | .. | Belgique |
| Czech Republic | .. | .. | .. | .. | .. | .. | .. | .. | République tchèque |
| Denmark | .. | .. | .. | .. | .. | .. | .. | .. | Danemark |
| Finland | .. | .. | .. | .. | .. | .. | .. | .. | Finlande |
| France | .. | .. | .. | .. | .. | .. | .. | .. | France |
| Germany | .. | .. | .. | .. | .. | .. | .. | .. | Allemagne |
| Greece | .. | .. | .. | .. | .. | .. | .. | .. | Grèce |
| Hungary | .. | .. | .. | .. | .. | .. | .. | .. | Hongrie |
| Iceland | 263 | 490 | 568 | 356 | 198 | 193 | 197 | 250 | Islande |
| Ireland | .. | .. | .. | .. | .. | .. | .. | .. | Irlande |
| Italy | .. | .. | .. | .. | .. | .. | .. | .. | Italie |
| Luxembourg | .. | .. | .. | .. | .. | .. | .. | .. | Luxembourg |
| Netherlands | .. | .. | .. | .. | .. | .. | .. | .. | Pays-Bas |
| Norway | 7 259 | 7 838 | 8 249 | 11 492 | 4 176 | 4 785 | 5 607 | 7 159 | Norvège |
| Poland | .. | .. | .. | .. | .. | .. | .. | .. | Pologne |
| Portugal | .. | .. | .. | .. | .. | .. | .. | .. | Portugal |
| Slovak Republic | .. | .. | .. | .. | .. | .. | .. | .. | République slovaque |
| Spain | .. | .. | .. | .. | .. | .. | .. | .. | Espagne |
| Sweden | .. | .. | .. | .. | .. | .. | .. | .. | Suède |
| Switzerland | 36 536 | 40 364 | 43 556 | 54 894 | 27 292 | 30 383 | 30 437 | 39 062 | Suisse |
| Turkey | 2 469 | 2 795 | 3 842 | 4 826 | 1 545 | 1 650 | 1 948 | 2 563 | Turquie |
| United Kingdom | .. | .. | .. | .. | .. | .. | .. | .. | Royaume-Uni |
| Non-OECD | 83 012 | 105 398 | 126 782 | 167 657 | 49 500 | 57 481 | 68 092 | 84 258 | Non OCDE |
| Africa | 13 250 | 16 355 | 18 857 | 22 048 | 5 939 | 6 674 | 7 819 | 10 259 | Afrique |
| Egypt | 1 020 | 1 485 | 1 760 | 2 119 | 458 | 650 | 749 | 1 045 | Égypte |
| Maghreb countries | 3 072 | 3 199 | 3 306 | 3 700 | 1 565 | 1 739 | 1 941 | 2 818 | Pays du Maghreb |
| Nigeria | 2 388 | 3 173 | 4 698 | 3 777 | 562 | 475 | 989 | 1 211 | Nigeria |
| South Africa | 3 037 | 3 322 | 3 770 | 4 188 | 1 261 | 1 430 | 1 725 | 2 039 | Afrique du Sud |
| America | 14 288 | 18 365 | 20 361 | 25 816 | 12 347 | 13 272 | 15 247 | 16 729 | Amérique |
| Central America and Caribbean | 8 907 | 11 976 | 13 196 | 15 764 | 9 783 | 10 144 | 11 246 | 11 974 | Amérique centrale et Caraïbes |
| South America | 5 363 | 6 346 | 7 144 | 10 011 | 2 496 | 3 058 | 3 925 | 4 719 | Amérique du Sud |
| Argentina | 502 | 771 | 952 | 1 290 | 327 | 516 | 614 | 738 | Argentine |
| Brazil | 2 116 | 2 079 | 2 357 | 3 616 | 1 258 | 1 541 | 2 038 | 2 352 | Bésil |
| Chile | 771 | 867 | 1 108 | 1 238 | 231 | 197 | 272 | 372 | Chili |
| Colombia | .. | .. | .. | .. | .. | .. | .. | .. | Colombie |
| Venezuela | 536 | 791 | 1 079 | 1 445 | 129 | 173 | 268 | 241 | Venezuela |
| Asia and Oceania | 39 886 | 48 784 | 59 193 | 80 847 | 21 659 | 24 633 | 29 800 | 38 187 | Asie et Océanie |
| Middle East | 12 991 | 14 970 | 20 327 | 28 404 | 6 823 | 6 991 | 8 458 | 10 649 | Moyen Orient |
| Iran | 1 145 | 1 205 | 1 203 | 1 210 | 487 | 550 | 486 | 475 | Iran |
| Israel | 1 901 | 1 838 | 1 971 | 2 314 | 1 392 | 1 383 | 1 579 | 1 787 | Israël |
| Gulf Arabian Countries | 8 835 | 10 650 | 15 598 | 23 324 | 4 147 | 4 184 | 5 361 | 7 166 | Pays arabes du Golfe |
| Saudi Arabia | .. | .. | .. | .. | .. | .. | .. | .. | Arabie saoudite |
| Other Asia | 26 483 | 33 740 | 38 699 | 52 097 | 14 646 | 17 555 | 21 090 | 27 363 | Autres Asie |
| China | 5 547 | 8 109 | 8 835 | 13 967 | 2 671 | 3 287 | 4 781 | 5 670 | Chine |
| Hong Kong, China | 4 496 | 5 787 | 4 536 | 5 495 | 2 912 | 3 081 | 3 977 | 5 578 | Hong Kong, Chine |
| India | 1 671 | 2 858 | 4 793 | 7 773 | 1 905 | 2 610 | 3 122 | 4 602 | Inde |
| Indonesia | 645 | 825 | 1 116 | 1 519 | 270 | 364 | 450 | 419 | Indonésie |
| Malaysia | 1 168 | 1 565 | 1 561 | 2 060 | 558 | 803 | 842 | 960 | Malaisie |
| Pakistan | .. | .. | .. | .. | .. | .. | .. | .. | Pakistan |
| Philippines | 436 | 578 | 762 | 863 | 248 | 303 | 329 | 401 | Philippines |
| Singapore | 6 412 | 7 238 | 9 434 | 10 765 | 3 087 | 3 762 | 3 998 | 5 069 | Singapour |
| Chinese Taipei | 2 431 | 2 484 | 2 752 | 3 200 | 1 158 | 1 116 | 1 093 | 1 641 | Taipei chinois |
| Thailand | 838 | 910 | 1 090 | 1 301 | 423 | 550 | 568 | 772 | Thaïland |
| Oceania | 412 | 73 | 167 | 346 | 189 | 87 | 252 | 174 | Océanie |
| Europe | 15 588 | 21 896 | 28 372 | 38 947 | 9 555 | 12 902 | 15 226 | 19 084 | Europe |
| Baltic Countries | .. | .. | .. | .. | .. | .. | .. | .. | Pays baltes |
| Bulgaria | 527 | 656 | 929 | 1 370 | 387 | 414 | 614 | 797 | Bulgarie |
| Croatia | 844 | 1 010 | 1 423 | 1 511 | 607 | 895 | 911 | 1 006 | Croatie |
| Russian Federation | 5 319 | 7 643 | 9 566 | 15 078 | 2 955 | 4 108 | 4 336 | 6 104 | Fédération de Russie |
| Slovenia | .. | .. | .. | .. | .. | .. | .. | .. | Slovénie |
| Ukraine | .. | .. | .. | .. | .. | .. | .. | .. | Ukraine |
| International organisations | 2 572 | 1 343 | 1 108 | 1 188 | 2 638 | 1 032 | 1 075 | 1 290 | Organisations internationales |
| Unspecified | 9 416 | 10 953 | 15 255 | 11 977 | 5 050 | 5 666 | 7 523 | 9 817 | Non spécifiés |
| Total Africa | 13 250 | 16 355 | 18 857 | 22 048 | 5 939 | 6 674 | 7 819 | 10 259 | Total de l'Afrique |
| Total America | 105 829 | 112 417 | 126 469 | 154 771 | 106 885 | 115 829 | 125 007 | 146 015 | Total de l'Amérique |
| Total Asia and Oceania | 60 903 | 72 887 | 83 151 | 110 042 | 32 382 | 37 059 | 43 629 | 54 863 | Total de l'Asie et de l'Océanie |
| Total Europe | 359 898 | 405 932 | 463 709 | 566 875 | 318 474 | 354 478 | 395 239 | 473 324 | Total de l'Europe |

| Trade with / Commerce avec | Exports | | | | Imports | | | | Trade with / Commerce avec |
|--------------------------------------|---------------|---------------|---------------|---------------|---------------|---------------|---------------|---------------|--|
| | 2004 | 2005 | 2006 | 2007 | 2004 | 2005 | 2006 | 2007 | |
| World | 21 890 | 20 395 | 21 721 | 23 484 | 20 173 | 21 920 | 23 594 | 27 507 | Monde |
| EU 27 | 10 863 | 10 938 | 11 364 | 12 140 | 13 311 | 14 331 | 15 099 | 17 891 | UE 27 |
| Euro area | .. | .. | .. | .. | .. | .. | .. | .. | Zone euro |
| OECD | 16 760 | 14 837 | 15 408 | 15 785 | 16 453 | 17 409 | 18 501 | 21 413 | OCDE |
| NAFTA | 5 736 | 3 753 | 3 711 | 3 324 | 2 801 | 2 557 | 3 064 | 3 216 | ALENA |
| Canada | 144 | 133 | 127 | 175 | 168 | 205 | 158 | 221 | Canada |
| Mexico | 28 | 29 | 25 | 24 | 46 | 49 | 44 | 42 | Mexique |
| United States | 5 563 | 3 590 | 3 560 | 3 127 | 2 585 | 2 301 | 2 859 | 2 958 | États-Unis |
| OECD Asia and Oceania | 166 | 149 | 144 | 135 | 209 | 208 | 242 | 273 | OCDE Asie et Océanie |
| Australia | 52 | 46 | 39 | 33 | 51 | 71 | 75 | 76 | Australie |
| Japan | 68 | 62 | 49 | 41 | 119 | 102 | 123 | 149 | Japon |
| Korea | 28 | 28 | 27 | 28 | 28 | 28 | 36 | 42 | Corée |
| New Zealand | 18 | 13 | 30 | 31 | 11 | 8 | 9 | 7 | Nouvelle-Zélande |
| OECD Europe | 10 858 | 10 935 | 11 552 | 12 326 | 13 443 | 14 644 | 15 194 | 17 924 | OCDE Europe |
| Austria | .. | .. | .. | .. | .. | .. | .. | .. | Autriche |
| Belgium | .. | .. | .. | .. | .. | .. | .. | .. | Belgique |
| Czech Republic | .. | .. | .. | .. | .. | .. | .. | .. | République tchèque |
| Denmark | .. | .. | .. | .. | .. | .. | .. | .. | Danemark |
| Finland | .. | .. | .. | .. | .. | .. | .. | .. | Finlande |
| France | .. | .. | .. | .. | .. | .. | .. | .. | France |
| Germany | .. | .. | .. | .. | .. | .. | .. | .. | Allemagne |
| Greece | .. | .. | .. | .. | .. | .. | .. | .. | Grèce |
| Hungary | .. | .. | .. | .. | .. | .. | .. | .. | Hongrie |
| Iceland | 8 | 6 | 5 | 6 | 5 | 4 | 2 | 4 | Islande |
| Ireland | .. | .. | .. | .. | .. | .. | .. | .. | Irlande |
| Italy | .. | .. | .. | .. | .. | .. | .. | .. | Italie |
| Luxembourg | .. | .. | .. | .. | .. | .. | .. | .. | Luxembourg |
| Netherlands | .. | .. | .. | .. | .. | .. | .. | .. | Pays-Bas |
| Norway | 31 | 38 | 43 | 38 | 59 | 53 | 55 | 50 | Norvège |
| Poland | .. | .. | .. | .. | .. | .. | .. | .. | Pologne |
| Portugal | .. | .. | .. | .. | .. | .. | .. | .. | Portugal |
| Slovak Republic | .. | .. | .. | .. | .. | .. | .. | .. | République slovaque |
| Spain | .. | .. | .. | .. | .. | .. | .. | .. | Espagne |
| Sweden | .. | .. | .. | .. | .. | .. | .. | .. | Suède |
| Switzerland | 71 | 59 | 133 | 114 | 322 | 551 | 473 | 571 | Suisse |
| Turkey | 66 | 74 | 165 | 206 | 140 | 159 | 153 | 109 | Turquie |
| United Kingdom | .. | .. | .. | .. | .. | .. | .. | .. | Royaume-Uni |
| Non-OECD | 3 729 | 3 630 | 4 230 | 5 083 | 3 533 | 4 250 | 4 703 | 5 553 | Non OCDE |
| Africa | 1 377 | 1 317 | 1 215 | 1 419 | 1 145 | 1 499 | 1 530 | 1 654 | Afrique |
| Egypt | 107 | 102 | 55 | 69 | 49 | 79 | 95 | 80 | Égypte |
| Maghreb countries | 188 | 190 | 195 | 198 | 157 | 224 | 163 | 131 | Pays du Maghreb |
| Nigeria | 49 | 48 | 98 | 127 | 27 | 30 | 34 | 43 | Nigeria |
| South Africa | 92 | 92 | 117 | 140 | 84 | 84 | 91 | 81 | Afrique du Sud |
| America | 355 | 322 | 477 | 526 | 518 | 625 | 573 | 625 | Amérique |
| Central America and Caribbean | 179 | 167 | 158 | 143 | 218 | 243 | 168 | 176 | Amérique centrale et Caraïbes |
| South America | 153 | 151 | 316 | 383 | 302 | 382 | 406 | 446 | Amérique du Sud |
| Argentina | 19 | 17 | 19 | 36 | 55 | 88 | 87 | 107 | Argentine |
| Brazil | 29 | 34 | 53 | 55 | 85 | 106 | 108 | 115 | Brésil |
| Chile | 10 | 10 | 13 | 28 | 24 | 47 | 51 | 60 | Chili |
| Colombia | .. | .. | .. | .. | .. | .. | .. | .. | Colombie |
| Venezuela | 9 | 10 | 19 | 19 | 16 | 19 | 18 | 22 | Venezuela |
| Asia and Oceania | 1 399 | 1 454 | 1 817 | 2 192 | 958 | 1 200 | 1 559 | 1 929 | Asie et Océanie |
| Middle East | 471 | 495 | 457 | 592 | 350 | 432 | 662 | 807 | Moyen Orient |
| Iran | 86 | 97 | 94 | 106 | 21 | 22 | 22 | 23 | Iran |
| Israel | 120 | 111 | 35 | 35 | 62 | 65 | 92 | 84 | Israël |
| Gulf Arabian Countries | 195 | 195 | 234 | 303 | 190 | 232 | 382 | 447 | Pays arabes du Golfe |
| Saudi Arabia | .. | .. | .. | .. | .. | .. | .. | .. | Arabie saoudite |
| Other Asia | 923 | 950 | 1 351 | 1 595 | 597 | 752 | 882 | 1 104 | Autres Asie |
| China | 183 | 191 | 181 | 218 | 72 | 93 | 126 | 141 | Chine |
| Hong Kong, China | 8 | 7 | 7 | 8 | 40 | 38 | 27 | 27 | Hong Kong, Chine |
| India | 221 | 220 | 268 | 273 | 53 | 57 | 70 | 113 | Inde |
| Indonesia | 45 | 55 | 103 | 128 | 29 | 34 | 56 | 58 | Indonésie |
| Malaysia | 23 | 22 | 14 | 20 | 15 | 20 | 22 | 22 | Malaisie |
| Pakistan | .. | .. | .. | .. | .. | .. | .. | .. | Pakistan |
| Philippines | 8 | 7 | 35 | 41 | 12 | 9 | 25 | 19 | Philippines |
| Singapore | 8 | 6 | 11 | 46 | 45 | 62 | 60 | 50 | Singapour |
| Chinese Taipei | 40 | 43 | 47 | 55 | 8 | 7 | 6 | 11 | Taipei chinois |
| Thailand | 31 | 37 | 60 | 71 | 34 | 43 | 47 | 49 | Thaïland |
| Oceania | 5 | 9 | 8 | 6 | 12 | 16 | 15 | 18 | Océanie |
| Europe | 598 | 537 | 722 | 946 | 912 | 926 | 1 041 | 1 344 | Europe |
| Baltic Countries | .. | .. | .. | .. | .. | .. | .. | .. | Pays baltes |
| Bulgaria | 22 | 12 | 11 | 13 | 26 | 32 | 34 | 62 | Bulgarie |
| Croatia | 12 | 12 | 11 | 11 | 35 | 34 | 31 | 35 | Croatie |
| Russian Federation | 143 | 161 | 257 | 296 | 122 | 124 | 130 | 167 | Fédération de Russie |
| Slovenia | .. | .. | .. | .. | .. | .. | .. | .. | Slovénie |
| Ukraine | .. | .. | .. | .. | .. | .. | .. | .. | Ukraine |
| International organisations | 514 | 751 | 784 | 1 105 | 128 | 41 | 31 | 248 | Organisations internationales |
| Unspecified | 887 | 1 177 | 1 299 | 1 511 | 59 | 220 | 358 | 293 | Non spécifiés |
| Total Africa | 1 377 | 1 317 | 1 215 | 1 419 | 1 145 | 1 499 | 1 530 | 1 654 | Total de l'Afrique |
| Total America | 6 091 | 4 075 | 4 188 | 3 850 | 3 318 | 3 182 | 3 638 | 3 841 | Total de l'Amérique |
| Total Asia and Oceania | 1 565 | 1 603 | 1 961 | 2 327 | 1 167 | 1 409 | 1 801 | 2 202 | Total de l'Asie et de l'Océanie |
| Total Europe | 11 456 | 11 472 | 12 274 | 13 272 | 14 355 | 15 570 | 16 235 | 19 268 | Total de l'Europe |

Methodological Notes

Direct source

Eurostat

<http://epp.eurostat.ec.europa.eu/>

Statistical population

EU refers to the total of European Union member states trade, *i.e.* including intra-EU trade. Extra-EU trade can be deduced by simply subtracting the EU line.

This table presents total EU trade at the same level of detail as in the standard tables. These data cannot be derived from the individual country trade tables (provided on the electronic version of the database) due to missing data for some countries. They are obtained by estimating unpublished national data.

Geographic coverage

EU25 refers to: Austria, Belgium, Cyprus, Czech Republic, Denmark, Estonia, Finland, France, Germany, Greece, Hungary, Ireland, Italy, Latvia, Lithuania, Luxembourg, Malta, Netherlands, Poland, Portugal, Slovak Republic, Slovenia, Spain, Sweden and United Kingdom.

Notes méthodologiques

Source directe

Eurostat

<http://epp.eurostat.ec.europa.eu/>

Population statistique

L'UE se réfère au total des échanges des états membres de l'Union européenne, c'est-à-dire les échanges intra-UE compris. Les échanges extra-UE peuvent être déduits simplement en soustrayant la ligne UE.

Ce tableau présente des totaux d'échanges pour l'ensemble de l'Union au même niveau de détail que dans les tableaux standard par pays. Ces données ne peuvent pas être dérivées des tableaux par pays (fournis dans la version électronique de la base de données) à cause de données manquantes pour certains pays. Ces totaux sont obtenus en estimant les données nationales non publiées.

Couverture géographique

L'UE25 se réfère aux pays suivants : Allemagne, Autriche, Belgique, Chypre, Danemark, Espagne, Estonie, Finlande, France, Grèce, Hongrie, Irlande, Italie, Lettonie, Lituanie, Luxembourg, Malta, Pays-Bas, Pologne, Portugal, Royaume-Uni, République slovaque, République tchèque, Slovénie et Suède.

EU27 / UE27

| | |
|--|----|
| Total services | 88 |
| Transportation / Transports | 89 |
| Travel / Voyages | 90 |
| Other commercial services / Autres services commerciaux | 91 |
| Government services n.i.e. / Services des administrations publiques n.c.a. | 92 |

| Trade with / Commerce avec | Exports | | | | Imports | | | | Trade with / Commerce avec |
|--------------------------------------|------------------|------------------|------------------|------------------|----------------|------------------|------------------|------------------|--|
| | 2004 | 2005 | 2006 | 2007 | 2004 | 2005 | 2006 | 2007 | |
| World | 1 093 306 | 1 199 461 | 1 339 237 | 1 612 439 | 999 738 | 1 089 687 | 1 194 944 | 1 419 284 | Monde |
| EU 27 | 639 309 | 697 796 | 778 384 | 930 130 | 601 144 | 655 321 | 720 055 | 852 107 | UE 27 |
| Euro area | .. | .. | .. | .. | .. | .. | .. | .. | Zone euro |
| OECD | 907 557 | 982 197 | 1 086 683 | 1 290 844 | 822 343 | 894 197 | 971 054 | 1 145 245 | OCDE |
| NAFTA | 160 693 | 168 617 | 186 095 | 212 647 | 146 634 | 158 182 | 166 993 | 192 515 | ALENA |
| Canada | 10 245 | 11 214 | 13 044 | 16 006 | 8 665 | 9 231 | 10 622 | 13 205 | Canada |
| Mexico | 4 714 | 4 585 | 5 256 | 6 207 | 3 422 | 3 477 | 3 289 | 4 521 | Mexique |
| United States | 145 733 | 152 813 | 167 791 | 190 429 | 134 541 | 145 476 | 153 084 | 174 802 | États-Unis |
| OECD Asia and Oceania | 40 494 | 44 467 | 45 676 | 53 730 | 25 074 | 28 138 | 30 662 | 34 685 | OCDE Asie et Océanie |
| Australia | 8 884 | 10 564 | 11 516 | 14 709 | 6 407 | 7 276 | 7 562 | 8 600 | Australie |
| Japan | 22 789 | 24 399 | 23 342 | 26 522 | 13 227 | 14 924 | 16 551 | 18 895 | Japon |
| Korea | 6 897 | 7 352 | 8 479 | 9 871 | 4 016 | 4 333 | 4 984 | 5 421 | Corée |
| New Zealand | 1 924 | 2 152 | 2 339 | 2 628 | 1 423 | 1 606 | 1 565 | 1 769 | Nouvelle-Zélande |
| OECD Europe | 706 370 | 769 114 | 854 912 | 1 024 467 | 650 636 | 707 877 | 773 399 | 918 046 | OCDE Europe |
| Austria | .. | .. | .. | .. | .. | .. | .. | .. | Autriche |
| Belgium | .. | .. | .. | .. | .. | .. | .. | .. | Belgique |
| Czech Republic | .. | .. | .. | .. | .. | .. | .. | .. | République tchèque |
| Denmark | .. | .. | .. | .. | .. | .. | .. | .. | Danemark |
| Finland | .. | .. | .. | .. | .. | .. | .. | .. | Finlande |
| France | .. | .. | .. | .. | .. | .. | .. | .. | France |
| Germany | .. | .. | .. | .. | .. | .. | .. | .. | Allemagne |
| Greece | .. | .. | .. | .. | .. | .. | .. | .. | Grèce |
| Hungary | .. | .. | .. | .. | .. | .. | .. | .. | Hongrie |
| Iceland | 699 | 1 057 | 1 237 | 1 065 | 798 | 783 | 823 | 962 | Islande |
| Ireland | .. | .. | .. | .. | .. | .. | .. | .. | Irlande |
| Italy | .. | .. | .. | .. | .. | .. | .. | .. | Italie |
| Luxembourg | .. | .. | .. | .. | .. | .. | .. | .. | Luxembourg |
| Netherlands | .. | .. | .. | .. | .. | .. | .. | .. | Pays-Bas |
| Norway | 16 589 | 18 221 | 20 417 | 26 016 | 11 842 | 12 096 | 13 394 | 16 304 | Norvège |
| Poland | .. | .. | .. | .. | .. | .. | .. | .. | Pologne |
| Portugal | .. | .. | .. | .. | .. | .. | .. | .. | Portugal |
| Slovak Republic | .. | .. | .. | .. | .. | .. | .. | .. | République slovaque |
| Spain | .. | .. | .. | .. | .. | .. | .. | .. | Espagne |
| Sweden | .. | .. | .. | .. | .. | .. | .. | .. | Suède |
| Switzerland | 57 723 | 62 032 | 66 804 | 84 176 | 41 486 | 46 350 | 47 853 | 60 203 | Suisse |
| Turkey | 4 909 | 5 955 | 7 457 | 9 057 | 12 474 | 14 168 | 13 555 | 16 286 | Turquie |
| United Kingdom | .. | .. | .. | .. | .. | .. | .. | .. | Royaume-Uni |
| Non-OECD | 160 131 | 193 552 | 221 515 | 287 109 | 159 365 | 180 368 | 204 313 | 245 591 | Non OCDE |
| Africa | 26 967 | 30 217 | 33 028 | 39 288 | 30 762 | 34 074 | 36 807 | 43 723 | Afrique |
| Egypt | 2 237 | 2 851 | 3 017 | 3 572 | 5 344 | 6 430 | 6 389 | 7 802 | Égypte |
| Maghreb countries | 5 755 | 5 925 | 5 945 | 7 053 | 8 774 | 9 686 | 10 661 | 12 607 | Pays du Maghreb |
| Nigeria | 3 706 | 4 310 | 6 163 | 5 902 | 1 354 | 1 369 | 1 957 | 2 337 | Nigeria |
| South Africa | 5 352 | 6 355 | 6 973 | 7 807 | 4 949 | 5 072 | 5 502 | 5 995 | Afrique du Sud |
| America | 24 026 | 31 124 | 33 927 | 43 117 | 27 736 | 29 815 | 33 472 | 37 626 | Amérique |
| Central America and Caribbean | 12 073 | 15 610 | 16 425 | 19 858 | 17 843 | 18 349 | 20 266 | 22 329 | Amérique centrale et Caraïbes |
| South America | 11 789 | 15 435 | 17 410 | 23 124 | 9 630 | 11 271 | 13 004 | 15 110 | Amérique du Sud |
| Argentina | 1 570 | 2 001 | 2 274 | 2 789 | 1 485 | 1 812 | 2 145 | 2 396 | Argentine |
| Brazil | 4 613 | 5 752 | 6 598 | 8 783 | 4 279 | 5 002 | 5 833 | 6 558 | Brésil |
| Chile | 1 647 | 2 659 | 2 924 | 3 711 | 1 024 | 1 252 | 1 466 | 1 879 | Chili |
| Colombia | .. | .. | 1 152 | .. | .. | .. | 660 | .. | Colombie |
| Venezuela | 1 209 | 1 541 | 1 933 | 2 877 | 601 | 758 | 956 | 984 | Venezuela |
| Asia and Oceania | 72 526 | 85 939 | 97 819 | 129 288 | 60 637 | 68 010 | 80 212 | 99 193 | Asie et Océanie |
| Middle East | 21 465 | 24 730 | 30 292 | 40 778 | 14 634 | 15 912 | 18 571 | 22 965 | Moyen Orient |
| Iran | 1 825 | 1 945 | 1 876 | 1 874 | 1 007 | 1 310 | 1 160 | 1 234 | Iran |
| Israel | 3 856 | 3 965 | 4 066 | 4 816 | 2 513 | 2 844 | 3 048 | 3 905 | Israël |
| Gulf Arabian Countries | 13 461 | 16 050 | 21 469 | 30 994 | 9 164 | 9 391 | 11 663 | 14 667 | Pays arabes du Golfe |
| Saudi Arabia | .. | .. | 8 878 | .. | .. | .. | 3 198 | .. | Arabie saoudite |
| Other Asia | 50 253 | 60 867 | 67 051 | 87 754 | 45 431 | 51 555 | 60 810 | 75 285 | Autres Asie |
| China | 11 319 | 15 463 | 16 743 | 24 315 | 9 162 | 11 696 | 14 916 | 18 846 | Chine |
| Hong Kong, China | 8 851 | 10 457 | 8 792 | 11 270 | 6 479 | 7 045 | 8 301 | 11 134 | Hong Kong, Chine |
| India | 4 705 | 6 674 | 9 106 | 13 078 | 5 129 | 6 312 | 7 237 | 9 608 | Inde |
| Indonesia | 1 449 | 1 521 | 1 936 | 2 479 | 1 342 | 1 333 | 1 500 | 1 568 | Indonésie |
| Malaysia | 2 339 | 2 642 | 2 656 | 3 206 | 1 909 | 1 990 | 2 379 | 2 553 | Malaisie |
| Pakistan | .. | .. | 1 494 | .. | .. | .. | 1 265 | .. | Pakistan |
| Philippines | 970 | 1 101 | 1 183 | 1 391 | 846 | 1 024 | 1 393 | 1 476 | Philippines |
| Singapore | 9 373 | 10 644 | 13 079 | 15 599 | 6 304 | 6 908 | 7 570 | 9 763 | Singapour |
| Chinese Taipei | 3 881 | 3 927 | 4 252 | 5 094 | 2 459 | 2 566 | 2 535 | 3 490 | Taipei chinois |
| Thailand | 2 175 | 2 334 | 2 545 | 2 943 | 4 222 | 4 689 | 5 800 | 6 743 | Thaïlande |
| Oceania | 808 | 342 | 476 | 756 | 573 | 543 | 831 | 942 | Océanie |
| Europe | 36 611 | 46 272 | 56 741 | 75 415 | 40 229 | 48 470 | 53 822 | 65 049 | Europe |
| Baltic Countries | .. | .. | .. | .. | .. | .. | .. | .. | Pays baltes |
| Bulgaria | .. | .. | .. | .. | .. | .. | .. | .. | Bulgarie |
| Croatia | 2 106 | 2 287 | 2 826 | 3 193 | 4 343 | 5 512 | 6 020 | 6 749 | Croatie |
| Russian Federation | 11 447 | 15 431 | 18 440 | 26 330 | 9 943 | 12 444 | 13 782 | 16 465 | Fédération de Russie |
| Slovenia | .. | .. | .. | .. | .. | .. | .. | .. | Slovénie |
| Ukraine | .. | .. | 3 026 | .. | .. | .. | 2 591 | .. | Ukraine |
| International organisations | 6 821 | 4 571 | 4 234 | 5 561 | 4 537 | 2 031 | 1 853 | 2 198 | Organisations internationales |
| Unspecified | 18 797 | 19 140 | 26 804 | 28 924 | 13 493 | 13 092 | 17 723 | 26 250 | Non spécifiés |
| Total Africa | 26 967 | 30 217 | 33 028 | 39 288 | 30 762 | 34 074 | 36 807 | 43 723 | Total de l'Afrique |
| Total America | 184 719 | 199 740 | 220 022 | 255 764 | 174 370 | 187 997 | 200 466 | 230 141 | Total de l'Amérique |
| Total Asia and Oceania | 113 020 | 130 406 | 143 495 | 183 018 | 85 711 | 96 148 | 110 874 | 133 878 | Total de l'Asie et de l'Océanie |
| Total Europe | 742 982 | 815 386 | 911 652 | 1 099 882 | 690 865 | 756 346 | 827 220 | 983 095 | Total de l'Europe |

| Trade with / Commerce avec | Exports | | | | Imports | | | | Trade with / Commerce avec |
|--------------------------------------|----------------|----------------|----------------|----------------|----------------|----------------|----------------|----------------|--|
| | 2004 | 2005 | 2006 | 2007 | 2004 | 2005 | 2006 | 2007 | |
| World | 233 900 | 260 138 | 285 234 | 345 330 | 226 848 | 247 445 | 277 349 | 328 406 | Monde |
| EU 27 | 118 459 | 131 828 | 148 151 | 182 193 | 126 312 | 138 142 | 154 195 | 186 530 | UE 27 |
| Euro area | .. | .. | .. | .. | .. | .. | .. | .. | Zone euro |
| OECD | 177 780 | 198 304 | 218 453 | 261 027 | 168 969 | 184 519 | 203 607 | 239 689 | OCDE |
| NAFTA | 37 111 | 42 797 | 44 760 | 47 243 | 24 498 | 27 642 | 28 699 | 29 564 | ALENA |
| Canada | 2 991 | 2 933 | 3 698 | 4 471 | 2 090 | 2 071 | 2 506 | 2 916 | Canada |
| Mexico | 1 211 | 1 022 | 1 154 | 1 407 | 780 | 732 | 772 | 950 | Mexique |
| United States | 32 906 | 38 841 | 39 904 | 41 368 | 21 628 | 24 839 | 25 421 | 25 699 | États-Unis |
| OECD Asia and Oceania | 12 082 | 13 080 | 13 837 | 15 781 | 9 164 | 9 765 | 10 402 | 11 492 | OCDE Asie et Océanie |
| Australia | 2 549 | 3 085 | 3 063 | 3 675 | 1 347 | 1 503 | 1 439 | 1 525 | Australie |
| Japan | 6 196 | 6 305 | 6 432 | 6 895 | 5 255 | 5 563 | 5 919 | 6 643 | Japon |
| Korea | 2 643 | 2 773 | 3 290 | 4 116 | 2 287 | 2 394 | 2 716 | 2 961 | Corée |
| New Zealand | 695 | 918 | 1 053 | 1 095 | 275 | 305 | 328 | 363 | Nouvelle-Zélande |
| OECD Europe | 128 586 | 142 427 | 159 856 | 198 003 | 135 308 | 147 112 | 164 505 | 198 633 | OCDE Europe |
| Austria | .. | .. | .. | .. | .. | .. | .. | .. | Autriche |
| Belgium | .. | .. | .. | .. | .. | .. | .. | .. | Belgique |
| Czech Republic | .. | .. | .. | .. | .. | .. | .. | .. | République tchèque |
| Denmark | .. | .. | .. | .. | .. | .. | .. | .. | Danemark |
| Finland | .. | .. | .. | .. | .. | .. | .. | .. | Finlande |
| France | .. | .. | .. | .. | .. | .. | .. | .. | France |
| Germany | .. | .. | .. | .. | .. | .. | .. | .. | Allemagne |
| Greece | .. | .. | .. | .. | .. | .. | .. | .. | Grèce |
| Hungary | .. | .. | .. | .. | .. | .. | .. | .. | Hongrie |
| Iceland | 139 | 167 | 244 | 206 | 217 | 226 | 238 | 240 | Islande |
| Ireland | .. | .. | .. | .. | .. | .. | .. | .. | Irlande |
| Italy | .. | .. | .. | .. | .. | .. | .. | .. | Italie |
| Luxembourg | .. | .. | .. | .. | .. | .. | .. | .. | Luxembourg |
| Netherlands | .. | .. | .. | .. | .. | .. | .. | .. | Pays-Bas |
| Norway | 4 222 | 3 936 | 4 512 | 5 499 | 5 258 | 4 616 | 5 045 | 5 633 | Norvège |
| Poland | .. | .. | .. | .. | .. | .. | .. | .. | Pologne |
| Portugal | .. | .. | .. | .. | .. | .. | .. | .. | Portugal |
| Slovak Republic | .. | .. | .. | .. | .. | .. | .. | .. | République slovaque |
| Spain | .. | .. | .. | .. | .. | .. | .. | .. | Espagne |
| Sweden | .. | .. | .. | .. | .. | .. | .. | .. | Suède |
| Switzerland | 7 708 | 8 596 | 9 564 | 13 950 | 5 937 | 6 965 | 8 122 | 10 134 | Suisse |
| Turkey | 1 470 | 1 892 | 2 113 | 2 485 | 2 774 | 3 267 | 3 598 | 4 685 | Turquie |
| United Kingdom | .. | .. | .. | .. | .. | .. | .. | .. | Royaume-Uni |
| Non-OECD | 46 354 | 54 421 | 56 305 | 71 627 | 52 273 | 59 429 | 68 007 | 80 940 | Non OCDE |
| Africa | 8 570 | 8 658 | 8 834 | 11 017 | 10 054 | 10 818 | 11 437 | 13 221 | Afrique |
| Egypt | 760 | 882 | 829 | 883 | 1 358 | 1 919 | 1 950 | 1 962 | Égypte |
| Maghreb countries | 1 466 | 1 573 | 1 530 | 1 890 | 2 634 | 2 880 | 3 279 | 3 645 | Pays du Maghreb |
| Nigeria | 803 | 632 | 791 | 911 | 585 | 599 | 658 | 656 | Nigeria |
| South Africa | 1 472 | 1 964 | 2 120 | 2 379 | 1 656 | 1 471 | 1 342 | 1 597 | Afrique du Sud |
| America | 6 853 | 9 382 | 9 380 | 11 395 | 6 453 | 7 483 | 8 771 | 9 771 | Amérique |
| Central America and Caribbean | 2 470 | 2 900 | 2 476 | 3 348 | 3 075 | 3 698 | 4 288 | 4 630 | Amérique centrale et Caraïbes |
| South America | 4 252 | 6 449 | 6 865 | 7 984 | 3 294 | 3 758 | 4 463 | 5 126 | Amérique du Sud |
| Argentina | 611 | 762 | 816 | 929 | 504 | 523 | 592 | 657 | Argentine |
| Brazil | 1 617 | 2 497 | 2 658 | 3 175 | 1 419 | 1 655 | 1 878 | 2 158 | Bésil |
| Chile | 724 | 1 539 | 1 488 | 1 517 | 503 | 688 | 874 | 1 046 | Chili |
| Colombia | .. | .. | .. | .. | .. | .. | .. | .. | Colombie |
| Venezuela | 397 | 415 | 479 | 692 | 259 | 278 | 444 | 441 | Venezuela |
| Asia and Oceania | 22 316 | 25 891 | 26 170 | 33 921 | 23 224 | 25 918 | 30 093 | 36 832 | Asie et Océanie |
| Middle East | 4 772 | 5 680 | 5 813 | 7 294 | 4 445 | 5 105 | 5 567 | 6 340 | Moyen Orient |
| Iran | 387 | 388 | 325 | 379 | 336 | 506 | 488 | 472 | Iran |
| Israel | 928 | 1 035 | 1 084 | 1 363 | 585 | 690 | 690 | 785 | Israël |
| Gulf Arabian Countries | 2 736 | 3 438 | 3 642 | 4 684 | 2 944 | 3 126 | 3 571 | 4 086 | Pays arabes du Golfe |
| Saudi Arabia | .. | .. | .. | .. | .. | .. | .. | .. | Arabie saoudite |
| Other Asia | 17 162 | 19 972 | 20 098 | 26 256 | 18 553 | 20 566 | 24 224 | 29 995 | Autres Asie |
| China | 4 123 | 5 271 | 5 431 | 7 546 | 4 333 | 5 356 | 6 889 | 8 988 | Chine |
| Hong Kong, China | 3 727 | 4 004 | 3 651 | 5 074 | 3 091 | 3 413 | 3 740 | 4 890 | Hong Kong, Chine |
| India | 1 826 | 2 682 | 2 827 | 3 754 | 1 319 | 1 580 | 1 789 | 2 114 | Inde |
| Indonesia | 522 | 437 | 497 | 612 | 420 | 457 | 539 | 561 | Indonésie |
| Malaysia | 780 | 635 | 675 | 706 | 854 | 739 | 1 004 | 1 043 | Malaisie |
| Pakistan | .. | .. | .. | .. | .. | .. | .. | .. | Pakistan |
| Philippines | 409 | 400 | 270 | 327 | 363 | 386 | 473 | 496 | Philippines |
| Singapore | 2 571 | 3 033 | 3 305 | 4 366 | 2 746 | 2 691 | 3 113 | 4 238 | Singapour |
| Chinese Taipei | 1 046 | 1 051 | 1 095 | 1 368 | 1 112 | 1 321 | 1 310 | 1 660 | Taipei chinois |
| Thailand | 835 | 1 036 | 1 062 | 1 158 | 1 260 | 1 332 | 1 649 | 1 881 | Thaïland |
| Oceania | 383 | 239 | 260 | 371 | 225 | 247 | 302 | 497 | Océanie |
| Europe | 8 615 | 10 490 | 11 921 | 15 295 | 12 542 | 15 209 | 17 707 | 21 116 | Europe |
| Baltic Countries | .. | .. | .. | .. | .. | .. | .. | .. | Pays baltes |
| Bulgaria | .. | .. | .. | .. | .. | .. | .. | .. | Bulgarie |
| Croatia | 402 | 416 | 484 | 578 | 476 | 641 | 787 | 950 | Croatie |
| Russian Federation | 3 049 | 4 111 | 4 340 | 5 472 | 4 449 | 5 663 | 6 768 | 7 697 | Fédération de Russie |
| Slovenia | .. | .. | .. | .. | .. | .. | .. | .. | Slovénie |
| Ukraine | .. | .. | .. | .. | .. | .. | .. | .. | Ukraine |
| International organisations | 3 731 | 2 467 | 2 338 | 3 280 | 1 770 | 958 | 753 | 661 | Organisations internationales |
| Unspecified | 6 035 | 4 946 | 8 138 | 9 396 | 3 836 | 2 539 | 4 982 | 7 117 | Non spécifiés |
| Total Africa | 8 570 | 8 658 | 8 834 | 11 017 | 10 054 | 10 818 | 11 437 | 13 221 | Total de l'Afrique |
| Total America | 43 964 | 52 178 | 54 140 | 58 638 | 30 951 | 35 125 | 37 470 | 39 335 | Total de l'Amérique |
| Total Asia and Oceania | 34 399 | 38 972 | 40 007 | 49 702 | 32 387 | 35 683 | 40 495 | 48 324 | Total de l'Asie et de l'Océanie |
| Total Europe | 137 201 | 152 917 | 171 778 | 213 298 | 147 850 | 162 321 | 182 213 | 219 749 | Total de l'Europe |

| Trade with / Commerce avec | Exports | | | | Imports | | | | Trade with / Commerce avec |
|--------------------------------------|----------------|----------------|----------------|----------------|----------------|----------------|----------------|----------------|--|
| | 2004 | 2005 | 2006 | 2007 | 2004 | 2005 | 2006 | 2007 | |
| World | 283 043 | 295 154 | 318 756 | 365 148 | 278 467 | 295 577 | 309 012 | 356 814 | Monde |
| EU 27 | 205 683 | 213 408 | 228 055 | 261 615 | 179 622 | 190 130 | 198 982 | 227 846 | UE 27 |
| Euro area | .. | .. | .. | .. | .. | .. | .. | .. | Zone euro |
| OECD | 253 950 | 263 443 | 282 982 | 320 141 | 220 424 | 232 345 | 241 315 | 276 518 | OCDE |
| NAFTA | 26 058 | 27 514 | 30 750 | 32 293 | 24 640 | 25 125 | 25 149 | 29 915 | ALENA |
| Canada | 2 737 | 3 146 | 3 643 | 4 453 | 3 024 | 2 946 | 3 492 | 4 371 | Canada |
| Mexico | 1 249 | 1 172 | 1 433 | 1 362 | 1 889 | 1 996 | 1 654 | 2 455 | Mexique |
| United States | 22 073 | 23 202 | 25 673 | 26 478 | 19 727 | 20 183 | 20 001 | 23 089 | États-Unis |
| OECD Asia and Oceania | 7 198 | 7 087 | 7 700 | 8 556 | 4 958 | 5 709 | 6 128 | 6 154 | OCDE Asie et Océanie |
| Australia | 2 832 | 3 158 | 3 347 | 3 955 | 3 028 | 3 282 | 3 544 | 3 597 | Australie |
| Japan | 2 804 | 2 937 | 3 039 | 2 985 | 838 | 1 078 | 1 156 | 1 232 | Japon |
| Korea | 1 067 | 535 | 740 | 798 | 221 | 293 | 389 | 233 | Corée |
| New Zealand | 495 | 458 | 575 | 818 | 871 | 1 055 | 1 039 | 1 092 | Nouvelle-Zélande |
| OECD Europe | 220 694 | 228 842 | 244 531 | 279 292 | 190 825 | 201 511 | 210 038 | 240 449 | OCDE Europe |
| Austria | .. | .. | .. | .. | .. | .. | .. | .. | Autriche |
| Belgium | .. | .. | .. | .. | .. | .. | .. | .. | Belgique |
| Czech Republic | .. | .. | .. | .. | .. | .. | .. | .. | République tchèque |
| Denmark | .. | .. | .. | .. | .. | .. | .. | .. | Danemark |
| Finland | .. | .. | .. | .. | .. | .. | .. | .. | Finlande |
| France | .. | .. | .. | .. | .. | .. | .. | .. | France |
| Germany | .. | .. | .. | .. | .. | .. | .. | .. | Allemagne |
| Greece | .. | .. | .. | .. | .. | .. | .. | .. | Grèce |
| Hungary | .. | .. | .. | .. | .. | .. | .. | .. | Hongrie |
| Iceland | 286 | 391 | 424 | 493 | 376 | 356 | 380 | 462 | Islande |
| Ireland | .. | .. | .. | .. | .. | .. | .. | .. | Irlande |
| Italy | .. | .. | .. | .. | .. | .. | .. | .. | Italie |
| Luxembourg | .. | .. | .. | .. | .. | .. | .. | .. | Luxembourg |
| Netherlands | .. | .. | .. | .. | .. | .. | .. | .. | Pays-Bas |
| Norway | 5 064 | 6 388 | 7 590 | 8 946 | 2 333 | 2 617 | 2 666 | 3 434 | Norvège |
| Poland | .. | .. | .. | .. | .. | .. | .. | .. | Pologne |
| Portugal | .. | .. | .. | .. | .. | .. | .. | .. | Portugal |
| Slovak Republic | .. | .. | .. | .. | .. | .. | .. | .. | République slovaque |
| Spain | .. | .. | .. | .. | .. | .. | .. | .. | Espagne |
| Sweden | .. | .. | .. | .. | .. | .. | .. | .. | Suède |
| Switzerland | 13 299 | 12 832 | 13 314 | 14 787 | 7 842 | 8 277 | 8 639 | 10 103 | Suisse |
| Turkey | 859 | 1 148 | 1 247 | 1 474 | 7 919 | 9 029 | 7 793 | 8 846 | Turquie |
| United Kingdom | .. | .. | .. | .. | .. | .. | .. | .. | Royaume-Uni |
| Non-OECD | 26 714 | 29 699 | 33 610 | 41 878 | 53 482 | 58 598 | 62 785 | 73 888 | Non OCDE |
| Africa | 3 735 | 3 841 | 4 068 | 4 710 | 13 582 | 15 040 | 15 984 | 18 510 | Afrique |
| Egypt | 345 | 362 | 358 | 477 | 3 470 | 3 763 | 3 575 | 4 663 | Égypte |
| Maghreb countries | 1 021 | 958 | 905 | 1 253 | 4 414 | 4 835 | 5 276 | 6 004 | Pays du Maghreb |
| Nigeria | 462 | 455 | 576 | 488 | 173 | 263 | 275 | 430 | Nigeria |
| South Africa | 752 | 969 | 969 | 1 092 | 1 939 | 2 078 | 2 339 | 2 274 | Afrique du Sud |
| America | 2 516 | 3 038 | 3 696 | 5 308 | 8 363 | 8 407 | 8 842 | 10 448 | Amérique |
| Central America and Caribbean | 502 | 544 | 583 | 549 | 4 700 | 4 242 | 4 528 | 5 503 | Amérique centrale et Caraïbes |
| South America | 2 012 | 2 479 | 3 091 | 4 725 | 3 541 | 4 062 | 4 207 | 4 802 | Amérique du Sud |
| Argentina | 436 | 447 | 488 | 538 | 597 | 673 | 852 | 892 | Argentine |
| Brazil | 847 | 1 140 | 1 532 | 1 921 | 1 513 | 1 700 | 1 807 | 1 927 | Brésil |
| Chile | 140 | 239 | 314 | 925 | 268 | 313 | 264 | 405 | Chili |
| Colombia | .. | .. | .. | .. | .. | .. | .. | .. | Colombie |
| Venezuela | 271 | 324 | 350 | 724 | 196 | 287 | 222 | 286 | Venezuela |
| Asia and Oceania | 8 837 | 9 688 | 10 429 | 12 098 | 14 684 | 16 080 | 18 549 | 22 004 | Asie et Océanie |
| Middle East | 3 164 | 3 505 | 3 566 | 4 387 | 2 941 | 3 241 | 3 723 | 5 017 | Moyen Orient |
| Iran | 212 | 264 | 265 | 176 | 168 | 229 | 168 | 252 | Iran |
| Israel | 877 | 943 | 899 | 1 047 | 443 | 658 | 632 | 1 172 | Israël |
| Gulf Arabian Countries | 1 672 | 1 730 | 1 949 | 2 653 | 1 840 | 1 765 | 2 257 | 2 922 | Pays arabes du Golfe |
| Saudi Arabia | .. | .. | .. | .. | .. | .. | .. | .. | Arabie saoudite |
| Other Asia | 5 661 | 6 157 | 6 831 | 7 690 | 11 615 | 12 659 | 14 554 | 16 720 | Autres Asie |
| China | 1 463 | 1 885 | 2 292 | 2 576 | 2 079 | 2 945 | 3 103 | 3 987 | Chine |
| Hong Kong, China | 613 | 650 | 587 | 688 | 428 | 511 | 542 | 628 | Hong Kong, Chine |
| India | 986 | 900 | 1 204 | 1 265 | 1 849 | 2 059 | 2 248 | 2 773 | Inde |
| Indonesia | 236 | 204 | 222 | 219 | 617 | 480 | 448 | 532 | Indonésie |
| Malaysia | 371 | 416 | 402 | 419 | 481 | 430 | 504 | 525 | Malaisie |
| Pakistan | .. | .. | .. | .. | .. | .. | .. | .. | Pakistan |
| Philippines | 114 | 113 | 113 | 162 | 221 | 324 | 563 | 559 | Philippines |
| Singapore | 379 | 363 | 322 | 417 | 423 | 383 | 391 | 391 | Singapour |
| Chinese Taipei | 364 | 349 | 360 | 472 | 173 | 121 | 122 | 186 | Taipei chinois |
| Thailand | 469 | 352 | 333 | 417 | 2 503 | 2 762 | 3 535 | 4 037 | Thaïland |
| Oceania | 12 | 26 | 32 | 21 | 128 | 179 | 272 | 267 | Océanie |
| Europe | 11 626 | 13 132 | 15 417 | 19 762 | 16 852 | 19 071 | 19 409 | 22 926 | Europe |
| Baltic Countries | .. | .. | .. | .. | .. | .. | .. | .. | Pays baltes |
| Bulgaria | .. | .. | .. | .. | .. | .. | .. | .. | Bulgarie |
| Croatia | 841 | 841 | 902 | 1 089 | 3 214 | 3 928 | 4 278 | 4 747 | Croatie |
| Russian Federation | 2 889 | 3 483 | 4 255 | 5 440 | 2 337 | 2 470 | 2 467 | 2 411 | Fédération de Russie |
| Slovenia | .. | .. | .. | .. | .. | .. | .. | .. | Slovénie |
| Ukraine | .. | .. | .. | .. | .. | .. | .. | .. | Ukraine |
| International organisations | 1 | - | 2 | 1 | - | - | - | 1 | Organisations internationales |
| Unspecified | 2 377 | 2 011 | 2 162 | 3 128 | 4 561 | 4 635 | 4 911 | 6 408 | Non spécifiés |
| Total Africa | 3 735 | 3 841 | 4 068 | 4 710 | 13 582 | 15 040 | 15 984 | 18 510 | Total de l'Afrique |
| Total America | 28 574 | 30 552 | 34 447 | 37 601 | 33 003 | 33 532 | 33 991 | 40 363 | Total de l'Amérique |
| Total Asia and Oceania | 16 035 | 16 775 | 18 129 | 20 654 | 19 643 | 21 788 | 24 677 | 28 158 | Total de l'Asie et de l'Océanie |
| Total Europe | 232 320 | 241 974 | 259 949 | 299 055 | 207 678 | 220 582 | 229 447 | 263 374 | Total de l'Europe |

| Trade with / Commerce avec | Exports | | | | Imports | | | | Trade with / Commerce avec |
|--------------------------------------|----------------|----------------|----------------|----------------|----------------|----------------|----------------|----------------|--|
| | 2004 | 2005 | 2006 | 2007 | 2004 | 2005 | 2006 | 2007 | |
| World | 554 149 | 623 206 | 713 360 | 874 613 | 473 918 | 524 254 | 584 697 | 702 138 | Monde |
| EU 27 | 304 036 | 341 180 | 390 674 | 473 455 | 281 607 | 312 368 | 351 545 | 418 433 | UE 27 |
| Euro area | .. | .. | .. | .. | .. | .. | .. | .. | Zone euro |
| OECD | 458 815 | 505 135 | 569 711 | 693 023 | 416 226 | 459 530 | 507 368 | 605 967 | OCDE |
| NAFTA | 91 770 | 94 538 | 106 865 | 129 684 | 94 683 | 102 816 | 110 062 | 129 635 | ALENA |
| Canada | 4 366 | 5 000 | 5 566 | 6 899 | 3 383 | 4 003 | 4 465 | 5 685 | Canada |
| Mexico | 2 233 | 2 368 | 2 647 | 3 417 | 712 | 699 | 815 | 1 078 | Mexique |
| United States | 85 171 | 87 174 | 98 646 | 119 358 | 90 586 | 98 118 | 104 788 | 122 876 | États-Unis |
| OECD Asia and Oceania | 21 046 | 24 139 | 24 000 | 29 241 | 10 738 | 12 456 | 13 872 | 16 726 | OCDE Asie et Océanie |
| Australia | 3 452 | 4 277 | 5 070 | 7 041 | 1 984 | 2 427 | 2 493 | 3 391 | Australie |
| Japan | 13 722 | 15 093 | 13 825 | 16 586 | 7 013 | 8 178 | 9 355 | 10 854 | Japon |
| Korea | 3 160 | 4 015 | 4 426 | 4 925 | 1 476 | 1 612 | 1 842 | 2 183 | Corée |
| New Zealand | 712 | 755 | 679 | 690 | 266 | 239 | 182 | 298 | Nouvelle-Zélande |
| OECD Europe | 345 999 | 386 457 | 438 846 | 534 097 | 310 805 | 344 258 | 383 434 | 459 606 | OCDE Europe |
| Austria | .. | .. | .. | .. | .. | .. | .. | .. | Autriche |
| Belgium | .. | .. | .. | .. | .. | .. | .. | .. | Belgique |
| Czech Republic | .. | .. | .. | .. | .. | .. | .. | .. | République tchèque |
| Denmark | .. | .. | .. | .. | .. | .. | .. | .. | Danemark |
| Finland | .. | .. | .. | .. | .. | .. | .. | .. | Finlande |
| France | .. | .. | .. | .. | .. | .. | .. | .. | France |
| Germany | .. | .. | .. | .. | .. | .. | .. | .. | Allemagne |
| Greece | .. | .. | .. | .. | .. | .. | .. | .. | Grèce |
| Hungary | .. | .. | .. | .. | .. | .. | .. | .. | Hongrie |
| Iceland | 264 | 490 | 569 | 364 | 198 | 193 | 199 | 252 | Islande |
| Ireland | .. | .. | .. | .. | .. | .. | .. | .. | Irlande |
| Italy | .. | .. | .. | .. | .. | .. | .. | .. | Italie |
| Luxembourg | .. | .. | .. | .. | .. | .. | .. | .. | Luxembourg |
| Netherlands | .. | .. | .. | .. | .. | .. | .. | .. | Pays-Bas |
| Norway | 7 270 | 7 852 | 8 276 | 11 521 | 4 183 | 4 800 | 5 618 | 7 169 | Norvège |
| Poland | .. | .. | .. | .. | .. | .. | .. | .. | Pologne |
| Portugal | .. | .. | .. | .. | .. | .. | .. | .. | Portugal |
| Slovak Republic | .. | .. | .. | .. | .. | .. | .. | .. | République slovaque |
| Spain | .. | .. | .. | .. | .. | .. | .. | .. | Espagne |
| Sweden | .. | .. | .. | .. | .. | .. | .. | .. | Suède |
| Switzerland | 36 638 | 40 516 | 43 795 | 55 295 | 27 370 | 30 534 | 30 612 | 39 355 | Suisse |
| Turkey | 2 511 | 2 837 | 3 939 | 4 889 | 1 635 | 1 706 | 2 010 | 2 634 | Turquie |
| United Kingdom | .. | .. | .. | .. | .. | .. | .. | .. | Royaume-Uni |
| Non-OECD | 83 343 | 105 772 | 127 278 | 168 423 | 50 003 | 58 026 | 68 726 | 85 060 | Non OCDE |
| Africa | 13 274 | 16 393 | 18 908 | 22 136 | 5 981 | 6 706 | 7 851 | 10 321 | Afrique |
| Egypt | 1 027 | 1 502 | 1 776 | 2 146 | 466 | 670 | 766 | 1 095 | Égypte |
| Maghreb countries | 3 075 | 3 203 | 3 318 | 3 710 | 1 574 | 1 742 | 1 945 | 2 822 | Pays du Maghreb |
| Nigeria | 2 389 | 3 175 | 4 699 | 3 778 | 563 | 475 | 989 | 1 211 | Nigeria |
| South Africa | 3 038 | 3 325 | 3 771 | 4 191 | 1 263 | 1 432 | 1 726 | 2 041 | Afrique du Sud |
| America | 14 299 | 18 383 | 20 371 | 25 875 | 12 408 | 13 295 | 15 280 | 16 775 | Amérique |
| Central America and Caribbean | 8 914 | 11 990 | 13 205 | 15 805 | 9 841 | 10 164 | 11 276 | 12 017 | Amérique centrale et Caraïbes |
| South America | 5 365 | 6 350 | 7 144 | 10 028 | 2 499 | 3 060 | 3 928 | 4 723 | Amérique du Sud |
| Argentina | 502 | 771 | 952 | 1 290 | 328 | 518 | 615 | 738 | Argentine |
| Brazil | 2 118 | 2 082 | 2 357 | 3 633 | 1 260 | 1 541 | 2 039 | 2 354 | Bésil |
| Chile | 771 | 867 | 1 108 | 1 238 | 231 | 197 | 272 | 373 | Chili |
| Colombia | .. | .. | .. | .. | .. | .. | .. | .. | Colombie |
| Venezuela | 536 | 791 | 1 079 | 1 445 | 129 | 173 | 268 | 241 | Venezuela |
| Asia and Oceania | 39 976 | 48 907 | 59 386 | 81 041 | 21 764 | 24 793 | 30 004 | 38 373 | Asie et Océanie |
| Middle East | 13 055 | 15 047 | 20 446 | 28 498 | 6 897 | 7 121 | 8 615 | 10 773 | Moyen Orient |
| Iran | 1 147 | 1 208 | 1 206 | 1 212 | 488 | 552 | 487 | 479 | Iran |
| Israel | 1 932 | 1 870 | 2 040 | 2 368 | 1 419 | 1 428 | 1 631 | 1 861 | Israël |
| Gulf Arabian Countries | 8 854 | 10 682 | 15 638 | 23 354 | 4 187 | 4 262 | 5 456 | 7 200 | Pays arabes du Golfe |
| Saudi Arabia | .. | .. | .. | .. | .. | .. | .. | .. | Arabie saoudite |
| Other Asia | 26 507 | 33 784 | 38 770 | 52 195 | 14 669 | 17 582 | 21 134 | 27 424 | Autres Asie |
| China | 5 551 | 8 112 | 8 838 | 13 973 | 2 675 | 3 293 | 4 789 | 5 696 | Chine |
| Hong Kong, China | 4 499 | 5 792 | 4 543 | 5 504 | 2 917 | 3 086 | 3 982 | 5 586 | Hong Kong, Chine |
| India | 1 674 | 2 864 | 4 803 | 7 780 | 1 907 | 2 613 | 3 126 | 4 607 | Inde |
| Indonesia | 646 | 826 | 1 117 | 1 519 | 270 | 364 | 450 | 419 | Indonésie |
| Malaysia | 1 170 | 1 568 | 1 563 | 2 062 | 558 | 803 | 842 | 960 | Malaisie |
| Pakistan | .. | .. | .. | .. | .. | .. | .. | .. | Pakistan |
| Philippines | 436 | 578 | 762 | 863 | 249 | 303 | 329 | 401 | Philippines |
| Singapore | 6 413 | 7 240 | 9 437 | 10 771 | 3 089 | 3 765 | 4 003 | 5 072 | Singapour |
| Chinese Taipei | 2 431 | 2 485 | 2 754 | 3 201 | 1 159 | 1 117 | 1 093 | 1 642 | Taipei chinois |
| Thailand | 838 | 911 | 1 090 | 1 301 | 423 | 550 | 568 | 772 | Thaïland |
| Oceania | 414 | 77 | 171 | 348 | 197 | 90 | 255 | 176 | Océanie |
| Europe | 15 794 | 22 088 | 28 612 | 39 371 | 9 850 | 13 232 | 15 591 | 19 590 | Europe |
| Baltic Countries | .. | .. | .. | .. | .. | .. | .. | .. | Pays baltes |
| Bulgaria | .. | .. | .. | .. | .. | .. | .. | .. | Bulgarie |
| Croatia | 847 | 1 013 | 1 426 | 1 517 | 614 | 901 | 916 | 1 014 | Croatie |
| Russian Federation | 5 353 | 7 660 | 9 587 | 15 115 | 3 030 | 4 174 | 4 411 | 6 177 | Fédération de Russie |
| Slovenia | .. | .. | .. | .. | .. | .. | .. | .. | Slovénie |
| Ukraine | .. | .. | .. | .. | .. | .. | .. | .. | Ukraine |
| International organisations | 2 574 | 1 346 | 1 115 | 1 190 | 2 638 | 1 032 | 1 075 | 1 290 | Organisations internationales |
| Unspecified | 9 416 | 10 954 | 15 256 | 11 978 | 5 051 | 5 666 | 7 528 | 9 821 | Non spécifiés |
| Total Africa | 13 274 | 16 393 | 18 908 | 22 136 | 5 981 | 6 706 | 7 851 | 10 321 | Total de l'Afrique |
| Total America | 106 069 | 112 921 | 127 236 | 155 558 | 107 091 | 116 112 | 125 342 | 146 410 | Total de l'Amérique |
| Total Asia and Oceania | 61 022 | 73 046 | 83 386 | 110 283 | 32 502 | 37 249 | 43 875 | 55 099 | Total de l'Asie et de l'Océanie |
| Total Europe | 361 793 | 408 546 | 467 459 | 573 469 | 320 654 | 357 489 | 399 025 | 479 196 | Total de l'Europe |

| Trade with / Commerce avec | Exports | | | | Imports | | | | Trade with / Commerce avec |
|--------------------------------------|---------------|---------------|---------------|---------------|---------------|---------------|---------------|---------------|--|
| | 2004 | 2005 | 2006 | 2007 | 2004 | 2005 | 2006 | 2007 | |
| World | 21 960 | 20 437 | 21 743 | 23 533 | 20 248 | 22 035 | 23 701 | 27 637 | Monde |
| EU 27 | 10 916 | 10 966 | 11 377 | 12 168 | 13 364 | 14 390 | 15 159 | 17 968 | UE 27 |
| Euro area | .. | .. | .. | .. | .. | .. | .. | .. | Zone euro |
| OECD | 16 825 | 14 871 | 15 425 | 15 820 | 16 507 | 17 492 | 18 581 | 21 507 | OCDE |
| NAFTA | 5 746 | 3 756 | 3 714 | 3 326 | 2 805 | 2 580 | 3 081 | 3 224 | ALENA |
| Canada | 147 | 134 | 128 | 175 | 168 | 206 | 160 | 223 | Canada |
| Mexico | 28 | 29 | 25 | 24 | 47 | 49 | 45 | 42 | Mexique |
| United States | 5 571 | 3 592 | 3 562 | 3 128 | 2 589 | 2 323 | 2 873 | 2 964 | États-Unis |
| OECD Asia and Oceania | 168 | 151 | 145 | 136 | 210 | 210 | 244 | 276 | OCDE Asie et Océanie |
| Australia | 52 | 46 | 39 | 34 | 51 | 71 | 75 | 77 | Australie |
| Japan | 69 | 63 | 49 | 41 | 119 | 102 | 124 | 149 | Japon |
| Korea | 28 | 28 | 27 | 29 | 28 | 29 | 36 | 43 | Corée |
| New Zealand | 18 | 13 | 30 | 31 | 11 | 8 | 9 | 7 | Nouvelle-Zélande |
| OECD Europe | 10 911 | 10 964 | 11 566 | 12 358 | 13 493 | 14 702 | 15 256 | 18 007 | OCDE Europe |
| Austria | .. | .. | .. | .. | .. | .. | .. | .. | Autriche |
| Belgium | .. | .. | .. | .. | .. | .. | .. | .. | Belgique |
| Czech Republic | .. | .. | .. | .. | .. | .. | .. | .. | République tchèque |
| Denmark | .. | .. | .. | .. | .. | .. | .. | .. | Danemark |
| Finland | .. | .. | .. | .. | .. | .. | .. | .. | Finlande |
| France | .. | .. | .. | .. | .. | .. | .. | .. | France |
| Germany | .. | .. | .. | .. | .. | .. | .. | .. | Allemagne |
| Greece | .. | .. | .. | .. | .. | .. | .. | .. | Grèce |
| Hungary | .. | .. | .. | .. | .. | .. | .. | .. | Hongrie |
| Iceland | 8 | 6 | 5 | 6 | 5 | 4 | 2 | 4 | Islande |
| Ireland | .. | .. | .. | .. | .. | .. | .. | .. | Irlande |
| Italy | .. | .. | .. | .. | .. | .. | .. | .. | Italie |
| Luxembourg | .. | .. | .. | .. | .. | .. | .. | .. | Luxembourg |
| Netherlands | .. | .. | .. | .. | .. | .. | .. | .. | Pays-Bas |
| Norway | 31 | 38 | 43 | 38 | 59 | 53 | 56 | 51 | Norvège |
| Poland | .. | .. | .. | .. | .. | .. | .. | .. | Pologne |
| Portugal | .. | .. | .. | .. | .. | .. | .. | .. | Portugal |
| Slovak Republic | .. | .. | .. | .. | .. | .. | .. | .. | République slovaque |
| Spain | .. | .. | .. | .. | .. | .. | .. | .. | Espagne |
| Sweden | .. | .. | .. | .. | .. | .. | .. | .. | Suède |
| Switzerland | 73 | 60 | 133 | 115 | 323 | 553 | 476 | 574 | Suisse |
| Turkey | 67 | 74 | 165 | 209 | 142 | 161 | 156 | 115 | Turquie |
| United Kingdom | .. | .. | .. | .. | .. | .. | .. | .. | Royaume-Uni |
| Non-OECD | 3 735 | 3 638 | 4 236 | 5 097 | 3 553 | 4 282 | 4 730 | 5 588 | Non OCDE |
| Africa | 1 378 | 1 317 | 1 215 | 1 420 | 1 146 | 1 501 | 1 532 | 1 659 | Afrique |
| Egypt | 107 | 102 | 55 | 69 | 49 | 79 | 96 | 81 | Égypte |
| Maghreb countries | 188 | 190 | 195 | 198 | 158 | 224 | 164 | 132 | Pays du Maghreb |
| Nigeria | 49 | 48 | 98 | 127 | 27 | 30 | 34 | 43 | Nigeria |
| South Africa | 92 | 92 | 117 | 140 | 84 | 84 | 91 | 81 | Afrique du Sud |
| America | 355 | 322 | 477 | 527 | 519 | 627 | 574 | 629 | Amérique |
| Central America and Caribbean | 179 | 167 | 158 | 143 | 219 | 243 | 168 | 176 | Amérique centrale et Caraïbes |
| South America | 153 | 151 | 316 | 384 | 302 | 384 | 407 | 449 | Amérique du Sud |
| Argentina | 19 | 17 | 19 | 36 | 55 | 88 | 87 | 108 | Argentine |
| Brazil | 29 | 34 | 53 | 55 | 86 | 107 | 108 | 116 | Brésil |
| Chile | 10 | 10 | 13 | 28 | 24 | 47 | 51 | 61 | Chili |
| Colombia | .. | .. | .. | .. | .. | .. | .. | .. | Colombie |
| Venezuela | 9 | 10 | 19 | 19 | 16 | 19 | 18 | 22 | Venezuela |
| Asia and Oceania | 1 400 | 1 458 | 1 819 | 2 198 | 963 | 1 214 | 1 566 | 1 942 | Asie et Océanie |
| Middle East | 472 | 497 | 459 | 595 | 352 | 440 | 666 | 815 | Moyen Orient |
| Iran | 86 | 97 | 94 | 106 | 21 | 22 | 22 | 23 | Iran |
| Israel | 121 | 112 | 36 | 37 | 63 | 67 | 93 | 87 | Israël |
| Gulf Arabian Countries | 196 | 196 | 235 | 304 | 191 | 237 | 384 | 449 | Pays arabes du Golfe |
| Saudi Arabia | .. | .. | .. | .. | .. | .. | .. | .. | Arabie saoudite |
| Other Asia | 923 | 952 | 1 352 | 1 597 | 599 | 758 | 885 | 1 109 | Autres Asie |
| China | 183 | 191 | 182 | 219 | 72 | 94 | 127 | 142 | Chine |
| Hong Kong, China | 9 | 7 | 7 | 8 | 40 | 38 | 27 | 27 | Hong Kong, Chine |
| India | 221 | 221 | 268 | 273 | 53 | 58 | 70 | 113 | Inde |
| Indonesia | 45 | 55 | 103 | 128 | 30 | 34 | 57 | 59 | Indonésie |
| Malaysia | 23 | 22 | 14 | 20 | 15 | 21 | 22 | 22 | Malaisie |
| Pakistan | .. | .. | .. | .. | .. | .. | .. | .. | Pakistan |
| Philippines | 8 | 7 | 35 | 41 | 12 | 9 | 25 | 20 | Philippines |
| Singapore | 8 | 6 | 11 | 46 | 45 | 63 | 60 | 50 | Singapour |
| Chinese Taipei | 40 | 43 | 47 | 55 | 8 | 7 | 6 | 11 | Taipei chinois |
| Thailand | 31 | 37 | 60 | 71 | 34 | 43 | 47 | 49 | Thaïland |
| Oceania | 5 | 9 | 8 | 6 | 12 | 16 | 15 | 18 | Océanie |
| Europe | 602 | 540 | 725 | 952 | 926 | 940 | 1 057 | 1 359 | Europe |
| Baltic Countries | .. | .. | .. | .. | .. | .. | .. | .. | Pays baltes |
| Bulgaria | .. | .. | .. | .. | .. | .. | .. | .. | Bulgarie |
| Croatia | 12 | 12 | 11 | 11 | 36 | 34 | 32 | 36 | Croatie |
| Russian Federation | 144 | 162 | 258 | 297 | 123 | 126 | 131 | 168 | Fédération de Russie |
| Slovenia | .. | .. | .. | .. | .. | .. | .. | .. | Slovénie |
| Ukraine | .. | .. | .. | .. | .. | .. | .. | .. | Ukraine |
| International organisations | 514 | 751 | 784 | 1 105 | 128 | 41 | 31 | 248 | Organisations internationales |
| Unspecified | 887 | 1 177 | 1 298 | 1 511 | 59 | 220 | 358 | 293 | Non spécifiés |
| Total Africa | 1 378 | 1 317 | 1 215 | 1 420 | 1 146 | 1 501 | 1 532 | 1 659 | Total de l'Afrique |
| Total America | 6 101 | 4 078 | 4 191 | 3 854 | 3 324 | 3 207 | 3 655 | 3 852 | Total de l'Amérique |
| Total Asia and Oceania | 1 568 | 1 609 | 1 964 | 2 333 | 1 172 | 1 424 | 1 810 | 2 218 | Total de l'Asie et de l'Océanie |
| Total Europe | 11 513 | 11 504 | 12 291 | 13 310 | 14 418 | 15 642 | 16 313 | 19 366 | Total de l'Europe |

Methodological Notes

Direct source

Eurostat

<http://epp.eurostat.ec.europa.eu/>

Statistical population

This table presents total EU trade at the same level of detail as in the standard tables. These data cannot be derived from the individual country tables (provided on the electronic version of the database) due to missing data for some countries. They are obtained by estimating unpublished national data.

Geographic coverage

EU27: Austria, Belgium, Bulgaria, Cyprus, Czech Republic, Denmark, Estonia, Finland, France, Germany, Greece, Hungary, Ireland, Italy, Latvia, Lithuania, Luxembourg, Malta, Netherlands, Poland, Portugal, Romania, Slovak Republic, Slovenia, Spain, Sweden, United Kingdom.

Notes méthodologiques

Source directe

Eurostat

<http://epp.eurostat.ec.europa.eu/>

Population statistique

Ce tableau présente des totaux d'échanges pour l'ensemble de l'Union au même niveau de détail que dans les tableaux standard par pays. Ces données ne peuvent pas être dérivées des tableaux par pays (fournis dans la version électronique de la base de données) à cause de données manquantes pour certains pays. Ces totaux sont obtenus en estimant les données nationales non publiées.

Couverture géographique

UE27 : Allemagne, Autriche, Belgique, Bulgarie, Chypre, Danemark, Espagne, Estonie, Finlande, France, Grèce, Hongrie, Irlande, Italie, Lettonie, Lituanie, Luxembourg, Malta, Pays-Bas, Pologne, Portugal, Royaume-Uni, République slovaque, République tchèque, Roumanie, Slovénie, Suède.

Euro area / Zone euro

| | |
|--|-----|
| Total services | 96 |
| Transportation / Transports | 97 |
| Travel / Voyages | 98 |
| Other commercial services / Autres services commerciaux | 99 |
| Government services n.i.e. / Services des administrations publiques n.c.a. | 100 |

EURO AREA / ZONE EURO

Million USD

Total services

Millions USD

| Trade with / Commerce avec | Exports | | | | Imports | | | | Trade with / Commerce avec |
|--------------------------------------|----------------|----------------|----------------|----------------|----------------|----------------|----------------|----------------|--|
| | 2004 | 2005 | 2006 | 2007 | 2004 | 2005 | 2006 | 2007 | |
| World | .. | .. | .. | .. | .. | .. | .. | .. | Monde |
| EU 27 | .. | .. | .. | .. | .. | .. | .. | .. | UE 27 |
| Euro area | .. | .. | .. | .. | .. | .. | .. | .. | Zone euro |
| OECD | 651 744 | 691 325 | 734 243 | 893 311 | 612 142 | 652 117 | 682 306 | 816 088 | OCDE |
| NAFTA | 97 405 | 102 971 | 112 052 | 123 447 | 104 508 | 112 430 | 116 684 | 134 852 | ALENA |
| Canada | 6 066 | 7 023 | 8 036 | 9 469 | 5 942 | 6 495 | 6 942 | 9 246 | Canada |
| Mexico | 3 610 | 3 696 | 4 049 | 5 066 | 2 423 | 2 690 | 2 572 | 3 538 | Mexique |
| United States | 87 731 | 92 247 | 99 965 | 108 910 | 96 139 | 103 242 | 107 169 | 122 063 | États-Unis |
| OECD Asia and Oceania | 22 134 | 24 761 | 24 634 | 29 666 | 16 540 | 17 314 | 18 014 | 19 947 | OCDE Asie et Océanie |
| Australia | 4 219 | 4 935 | 5 168 | 7 186 | 3 242 | 3 306 | 3 667 | 4 274 | Australie |
| Japan | 12 576 | 13 945 | 13 353 | 14 859 | 9 363 | 9 885 | 9 745 | 10 905 | Japon |
| Korea | 4 427 | 4 923 | 5 264 | 6 416 | 3 404 | 3 535 | 4 004 | 4 065 | Corée |
| New Zealand | 912 | 957 | 849 | 1 206 | 531 | 588 | 599 | 703 | Nouvelle-Zélande |
| OECD Europe | 532 205 | 563 594 | 597 557 | 740 197 | 491 093 | 522 374 | 547 608 | 661 289 | OCDE Europe |
| Austria | .. | .. | .. | .. | .. | .. | .. | .. | Autriche |
| Belgium | .. | .. | .. | .. | .. | .. | .. | .. | Belgique |
| Czech Republic | 4 250 | 4 696 | 5 235 | 6 808 | 5 783 | 6 596 | 6 914 | 8 488 | République tchèque |
| Denmark | 9 959 | 10 904 | 12 532 | 16 440 | 8 183 | 8 964 | 9 391 | 12 246 | Danemark |
| Finland | .. | .. | .. | .. | .. | .. | .. | .. | Finlande |
| France | .. | .. | .. | .. | .. | .. | .. | .. | France |
| Germany | .. | .. | .. | .. | .. | .. | .. | .. | Allemagne |
| Greece | .. | .. | .. | .. | .. | .. | .. | .. | Grèce |
| Hungary | 4 582 | 5 663 | 5 984 | 7 741 | 4 936 | 4 887 | 5 162 | 7 107 | Hongrie |
| Iceland | 423 | 567 | 646 | 410 | 523 | 519 | 465 | 557 | Islande |
| Ireland | .. | .. | .. | .. | .. | .. | .. | .. | Irlande |
| Italy | .. | .. | .. | .. | .. | .. | .. | .. | Italie |
| Luxembourg | .. | .. | .. | .. | .. | .. | .. | .. | Luxembourg |
| Netherlands | .. | .. | .. | .. | .. | .. | .. | .. | Pays-Bas |
| Norway | 6 767 | 6 953 | 7 269 | 9 336 | 5 997 | 6 469 | 7 058 | 9 169 | Norvège |
| Poland | 5 617 | 6 533 | 7 719 | 11 165 | 7 291 | 8 182 | 9 133 | 12 528 | Pologne |
| Portugal | .. | .. | .. | .. | .. | .. | .. | .. | Portugal |
| Slovak Republic | 1 509 | 1 808 | 2 198 | 2 985 | 1 510 | 1 675 | 2 124 | 3 110 | République slovaque |
| Spain | .. | .. | .. | .. | .. | .. | .. | .. | Espagne |
| Sweden | 12 891 | 13 776 | 14 103 | 17 787 | 9 996 | 11 322 | 11 956 | 15 144 | Suède |
| Switzerland | 46 825 | 48 427 | 51 618 | 64 630 | 36 388 | 39 365 | 39 136 | 49 947 | Suisse |
| Turkey | 3 821 | 4 122 | 5 174 | 6 375 | 9 963 | 11 149 | 10 287 | 12 228 | Turquie |
| United Kingdom | 116 095 | 124 401 | 126 075 | 158 838 | 83 289 | 93 236 | 101 908 | 120 820 | Royaume-Uni |
| Non-OECD | .. | .. | .. | .. | .. | .. | .. | .. | Non OCDE |
| Africa | 18 882 | 21 264 | 22 003 | 25 854 | 22 949 | 25 359 | 26 595 | 32 154 | Afrique |
| Egypt | 1 565 | 1 970 | 1 901 | 1 972 | 4 240 | 4 694 | 4 235 | 5 290 | Égypte |
| Maghreb countries | 5 173 | 5 242 | 4 887 | 5 943 | 7 690 | 8 527 | 9 209 | 10 744 | Pays du Maghreb |
| Nigeria | 2 277 | 3 066 | 3 841 | 3 418 | 740 | 948 | 1 037 | 1 813 | Nigeria |
| South Africa | 3 236 | 3 785 | 3 735 | 4 353 | 2 820 | 2 995 | 3 299 | 3 729 | Afrique du Sud |
| America | 15 661 | 20 511 | 22 408 | 29 551 | 21 297 | 23 074 | 24 540 | 27 593 | Amérique |
| Central America and Caribbean | 6 393 | 9 003 | 9 244 | 11 672 | 13 506 | 13 909 | 13 917 | 14 997 | Amérique centrale et Caraïbes |
| South America | 9 259 | 11 499 | 13 155 | 17 859 | 7 790 | 9 146 | 10 613 | 12 584 | Amérique du Sud |
| Argentina | 1 173 | 1 593 | 2 591 | 2 224 | 1 182 | 1 529 | 1 765 | 2 093 | Argentine |
| Brazil | 3 637 | 4 238 | 4 659 | 6 779 | 3 570 | 4 166 | 4 870 | 5 490 | Brésil |
| Chile | 1 416 | 1 801 | 1 856 | 2 782 | 834 | 942 | 1 129 | 1 544 | Chili |
| Colombia | .. | .. | .. | .. | .. | .. | .. | .. | Colombie |
| Venezuela | 935 | 1 288 | 1 632 | 2 559 | 434 | 623 | 741 | 810 | Venezuela |
| Asia and Oceania | 41 662 | 49 606 | 52 943 | 77 732 | 40 893 | 45 806 | 52 507 | 67 705 | Asie et Océanie |
| Middle East | 10 874 | 12 421 | 15 506 | 22 972 | 9 636 | 10 788 | 12 226 | 15 736 | Moyen Orient |
| Iran | .. | .. | .. | 1 448 | .. | .. | .. | 1 088 | Iran |
| Israel | 2 609 | 2 292 | 2 484 | 2 997 | 1 823 | 2 064 | 2 097 | 2 768 | Israël |
| Gulf Arabian Countries | 5 420 | 6 969 | 10 113 | 16 749 | 5 553 | 5 773 | 7 139 | 9 400 | Pays arabes du Golfe |
| Saudi Arabia | .. | .. | .. | .. | .. | .. | .. | .. | Arabie saoudite |
| Other Asia | 30 270 | 37 004 | 37 259 | 54 286 | 30 827 | 34 636 | 39 650 | 51 203 | Autres Asie |
| China | 7 808 | 11 105 | 10 260 | 17 805 | 7 235 | 9 166 | 10 636 | 14 322 | Chine |
| Hong Kong, China | 6 052 | 7 079 | 5 190 | 7 090 | 4 615 | 4 883 | 5 744 | 7 508 | Hong Kong, Chine |
| India | 2 564 | 3 811 | 4 950 | 8 374 | 2 530 | 3 081 | 3 589 | 5 277 | Inde |
| Indonesia | 910 | 955 | 942 | 1 459 | 1 026 | 997 | 969 | 1 111 | Indonésie |
| Malaysia | 988 | 1 458 | 1 403 | 1 915 | 1 322 | 1 400 | 1 618 | 1 875 | Malaisie |
| Pakistan | .. | .. | .. | .. | .. | .. | .. | .. | Pakistan |
| Philippines | 656 | 792 | 888 | 975 | 620 | 716 | 898 | 1 006 | Philippines |
| Singapore | 4 930 | 5 123 | 7 329 | 7 920 | 4 325 | 4 862 | 5 169 | 6 714 | Singapour |
| Chinese Taipei | 2 548 | 2 531 | 2 368 | 3 299 | 1 947 | 1 822 | 1 756 | 2 529 | Taipei chinois |
| Thailand | 1 338 | 1 546 | 1 650 | 1 923 | 2 605 | 2 677 | 3 602 | 4 218 | Thaïlande |
| Oceania | 518 | 181 | 177 | 474 | 430 | 382 | 631 | 766 | Océanie |
| Europe | 19 376 | 25 416 | 29 897 | 42 881 | 25 988 | 31 239 | 33 697 | 41 866 | Europe |
| Baltic Countries | 1 290 | 1 693 | 2 003 | 2 925 | 1 758 | 2 123 | 2 174 | 2 863 | Pays baltes |
| Bulgaria | 986 | 1 147 | 1 311 | 2 079 | 1 527 | 1 876 | 1 965 | 2 431 | Bulgarie |
| Croatia | 1 512 | 1 459 | 1 815 | 2 595 | 3 492 | 3 999 | 4 194 | 5 183 | Croatie |
| Russian Federation | 6 298 | 8 344 | 9 826 | 15 400 | 6 508 | 7 874 | 9 286 | 11 404 | Fédération de Russie |
| Slovenia | 1 760 | 1 826 | 1 780 | .. | 1 815 | 2 118 | 1 960 | .. | Slovénie |
| Ukraine | .. | .. | .. | .. | .. | .. | .. | .. | Ukraine |
| International organisations | 4 177 | 4 449 | 3 728 | 5 227 | 2 117 | 1 938 | 1 718 | 2 056 | Organisations internationales |
| Unspecified | .. | .. | .. | .. | .. | .. | .. | .. | Non spécifiés |
| Total Africa | 18 882 | 21 264 | 22 003 | 25 854 | 22 949 | 25 359 | 26 595 | 32 154 | Total de l'Afrique |
| Total America | 113 066 | 123 482 | 134 460 | 152 998 | 125 805 | 135 503 | 141 224 | 162 444 | Total de l'Amérique |
| Total Asia and Oceania | 63 796 | 74 367 | 77 577 | 107 398 | 57 433 | 63 120 | 70 521 | 87 653 | Total de l'Asie et de l'Océanie |
| Total Europe | 551 581 | 589 010 | 627 454 | 783 078 | 517 081 | 553 613 | 581 305 | 703 155 | Total de l'Europe |

EURO AREA / ZONE EURO

Million USD

Transportation / Transports

Millions USD

| Trade with / Commerce avec | Exports | | | | Imports | | | | Trade with / Commerce avec |
|--------------------------------------|----------------|----------------|----------------|----------------|----------------|----------------|----------------|----------------|--|
| | 2004 | 2005 | 2006 | 2007 | 2004 | 2005 | 2006 | 2007 | |
| World | .. | .. | .. | .. | .. | .. | .. | .. | Monde |
| EU 27 | .. | .. | .. | .. | .. | .. | .. | .. | UE 27 |
| Euro area | .. | .. | .. | .. | .. | .. | .. | .. | Zone euro |
| OECD | 121 459 | 131 766 | 136 273 | 173 569 | 116 727 | 125 828 | 134 455 | 165 738 | OCDE |
| NAFTA | 24 171 | 27 085 | 28 300 | 30 015 | 16 293 | 17 860 | 18 436 | 19 340 | ALENA |
| Canada | 1 760 | 2 124 | 2 355 | 2 893 | 1 243 | 1 453 | 1 763 | 2 078 | Canada |
| Mexico | 701 | 760 | 920 | 1 136 | 421 | 535 | 583 | 765 | Mexique |
| United States | 21 708 | 24 179 | 25 022 | 25 989 | 14 630 | 15 870 | 16 092 | 16 499 | États-Unis |
| OECD Asia and Oceania | 7 318 | 7 574 | 8 107 | 9 474 | 6 625 | 6 766 | 7 451 | 8 086 | OCDE Asie et Océanie |
| Australia | 1 176 | 1 207 | 1 226 | 1 672 | 689 | 574 | 763 | 677 | Australie |
| Japan | 3 922 | 4 072 | 4 364 | 4 596 | 3 927 | 4 087 | 4 210 | 4 796 | Japon |
| Korea | 1 817 | 1 929 | 2 199 | 2 783 | 1 913 | 1 998 | 2 385 | 2 480 | Corée |
| New Zealand | 403 | 365 | 319 | 422 | 96 | 107 | 94 | 134 | Nouvelle-Zélande |
| OECD Europe | 89 971 | 97 127 | 99 866 | 134 080 | 93 808 | 101 202 | 108 568 | 138 311 | OCDE Europe |
| Austria | .. | .. | .. | .. | .. | .. | .. | .. | Autriche |
| Belgium | .. | .. | .. | .. | .. | .. | .. | .. | Belgique |
| Czech Republic | 869 | 1 060 | 961 | 1 450 | 903 | 1 143 | 1 182 | 1 890 | République tchèque |
| Denmark | 3 073 | 3 432 | 4 869 | 6 978 | 3 441 | 4 126 | 4 955 | 6 406 | Danemark |
| Finland | .. | .. | .. | .. | .. | .. | .. | .. | Finlande |
| France | .. | .. | .. | .. | .. | .. | .. | .. | France |
| Germany | .. | .. | .. | .. | .. | .. | .. | .. | Allemagne |
| Greece | .. | .. | .. | .. | .. | .. | .. | .. | Grèce |
| Hungary | 752 | 905 | 848 | 1 266 | 739 | 877 | 996 | 1 504 | Hongrie |
| Iceland | 78 | 109 | 137 | 128 | 160 | 170 | 142 | 158 | Islande |
| Ireland | .. | .. | .. | .. | .. | .. | .. | .. | Irlande |
| Italy | .. | .. | .. | .. | .. | .. | .. | .. | Italie |
| Luxembourg | .. | .. | .. | .. | .. | .. | .. | .. | Luxembourg |
| Netherlands | .. | .. | .. | .. | .. | .. | .. | .. | Pays-Bas |
| Norway | 1 574 | 1 760 | 2 018 | 2 482 | 2 662 | 2 852 | 3 287 | 3 630 | Norvège |
| Poland | 1 057 | 1 264 | 1 153 | 2 094 | 2 111 | 2 478 | 2 980 | 4 334 | Pologne |
| Portugal | .. | .. | .. | .. | .. | .. | .. | .. | Portugal |
| Slovak Republic | 226 | 306 | 348 | 651 | 494 | 448 | 651 | 1 226 | République slovaque |
| Spain | .. | .. | .. | .. | .. | .. | .. | .. | Espagne |
| Sweden | 2 855 | 3 229 | 3 391 | 4 721 | 2 737 | 3 037 | 3 262 | 4 063 | Suède |
| Switzerland | 6 301 | 6 730 | 7 016 | 10 214 | 4 869 | 5 580 | 6 230 | 8 039 | Suisse |
| Turkey | 1 213 | 1 321 | 1 482 | 1 744 | 2 118 | 2 329 | 2 602 | 3 420 | Turquie |
| United Kingdom | 19 801 | 21 836 | 20 095 | 27 240 | 13 856 | 16 101 | 15 988 | 19 639 | Royaume-Uni |
| Non-OECD | .. | .. | .. | .. | .. | .. | .. | .. | Non OCDE |
| Africa | 5 610 | 5 802 | 5 965 | 7 796 | 7 213 | 7 828 | 8 187 | 9 504 | Afrique |
| Egypt | 449 | 560 | 497 | 532 | 990 | 1 100 | 951 | 860 | Égypte |
| Maghreb countries | 1 223 | 1 371 | 1 364 | 1 607 | 2 326 | 2 612 | 2 934 | 3 265 | Pays du Maghreb |
| Nigeria | 268 | 300 | 320 | 451 | 344 | 450 | 494 | 515 | Nigeria |
| South Africa | 845 | 1 035 | 1 089 | 1 397 | 796 | 823 | 842 | 1 084 | Afrique du Sud |
| America | 4 827 | 5 963 | 6 376 | 8 033 | 4 594 | 5 081 | 5 400 | 6 931 | Amérique |
| Central America and Caribbean | 1 618 | 1 712 | 1 731 | 2 269 | 2 156 | 2 196 | 2 075 | 2 741 | Amérique centrale et Caraïbes |
| South America | 3 200 | 4 241 | 4 637 | 5 753 | 2 435 | 2 879 | 3 322 | 4 188 | Amérique du Sud |
| Argentina | 475 | 587 | 645 | 715 | 370 | 450 | 477 | 574 | Argentine |
| Brazil | 1 203 | 1 679 | 1 832 | 2 190 | 1 085 | 1 251 | 1 402 | 1 727 | Bésil |
| Chile | 606 | 857 | 749 | 1 039 | 387 | 498 | 634 | 891 | Chili |
| Colombia | .. | .. | .. | .. | .. | .. | .. | .. | Colombie |
| Venezuela | 261 | 309 | 384 | 579 | 153 | 233 | 315 | 379 | Venezuela |
| Asia and Oceania | 13 539 | 16 132 | 15 872 | 20 583 | 16 239 | 18 446 | 20 719 | 27 325 | Asie et Océanie |
| Middle East | 2 861 | 3 362 | 3 703 | 4 641 | 3 286 | 3 832 | 4 118 | 4 976 | Moyen Orient |
| Iran | .. | .. | .. | 315 | .. | .. | .. | 430 | Iran |
| Israel | 592 | 677 | 728 | 920 | 426 | 510 | 466 | 529 | Israël |
| Gulf Arabian Countries | 1 483 | 1 766 | 2 102 | 2 733 | 2 103 | 2 228 | 2 560 | 3 194 | Pays arabes du Golfe |
| Saudi Arabia | .. | .. | .. | .. | .. | .. | .. | .. | Arabie saoudite |
| Other Asia | 10 422 | 12 634 | 12 012 | 15 690 | 12 800 | 14 464 | 16 444 | 21 981 | Autres Asie |
| China | 2 299 | 3 478 | 3 222 | 4 250 | 3 088 | 3 872 | 4 434 | 6 642 | Chine |
| Hong Kong, China | 2 625 | 2 732 | 2 514 | 3 618 | 2 179 | 2 321 | 2 637 | 3 786 | Hong Kong, Chine |
| India | 1 226 | 1 649 | 1 531 | 2 070 | 647 | 732 | 839 | 1 077 | Inde |
| Indonesia | 324 | 257 | 228 | 252 | 297 | 329 | 318 | 397 | Indonésie |
| Malaysia | 374 | 401 | 392 | 423 | 522 | 557 | 677 | 849 | Malaisie |
| Pakistan | .. | .. | .. | .. | .. | .. | .. | .. | Pakistan |
| Philippines | 211 | 210 | 219 | 201 | 247 | 285 | 289 | 357 | Philippines |
| Singapore | 1 584 | 1 764 | 1 861 | 2 528 | 1 919 | 1 897 | 2 268 | 2 852 | Singapour |
| Chinese Taipei | 633 | 699 | 723 | 905 | 805 | 983 | 917 | 1 260 | Taipei chinois |
| Thailand | 503 | 692 | 748 | 757 | 852 | 996 | 1 202 | 1 458 | Thaïland |
| Oceania | 255 | 136 | 157 | 253 | 153 | 151 | 157 | 368 | Océanie |
| Europe | 4 023 | 5 200 | 5 324 | 7 440 | 7 608 | 9 570 | 11 510 | 13 931 | Europe |
| Baltic Countries | 370 | 474 | 470 | 740 | 454 | 642 | 609 | 901 | Pays baltes |
| Bulgaria | 217 | 210 | 264 | 337 | 384 | 437 | 471 | 540 | Bulgarie |
| Croatia | 271 | 269 | 304 | 469 | 375 | 461 | 546 | 663 | Croatie |
| Russian Federation | 770 | 1 101 | 1 355 | 1 766 | 3 044 | 3 870 | 4 883 | 5 609 | Fédération de Russie |
| Slovenia | 375 | 436 | 371 | .. | 573 | 732 | 865 | .. | Slovénie |
| Ukraine | .. | .. | .. | .. | .. | .. | .. | .. | Ukraine |
| International organisations | 2 511 | 2 532 | 2 338 | 3 261 | 1 065 | 967 | 749 | 660 | Organisations internationales |
| Unspecified | .. | .. | .. | .. | .. | .. | .. | .. | Non spécifiés |
| Total Africa | 5 610 | 5 802 | 5 965 | 7 796 | 7 213 | 7 828 | 8 187 | 9 504 | Total de l'Afrique |
| Total America | 28 998 | 33 028 | 34 676 | 38 048 | 20 887 | 22 941 | 23 835 | 26 271 | Total de l'Amérique |
| Total Asia and Oceania | 20 856 | 23 706 | 23 979 | 30 057 | 22 864 | 25 212 | 28 171 | 35 411 | Total de l'Asie et de l'Océanie |
| Total Europe | 93 994 | 102 328 | 105 191 | 141 520 | 101 416 | 110 772 | 120 078 | 152 243 | Total de l'Europe |

EURO AREA / ZONE EURO

Million USD

Travel / Voyages

Millions USD

| Trade with / Commerce avec | Exports | | | | Imports | | | | Trade with / Commerce avec |
|--------------------------------------|----------------|----------------|----------------|----------------|----------------|----------------|----------------|----------------|--|
| | 2004 | 2005 | 2006 | 2007 | 2004 | 2005 | 2006 | 2007 | |
| World | .. | .. | .. | .. | .. | .. | .. | .. | Monde |
| EU 27 | .. | .. | .. | .. | .. | .. | .. | .. | UE 27 |
| Euro area | .. | .. | .. | .. | .. | .. | .. | .. | Zone euro |
| OECD | 203 865 | 206 960 | 220 383 | 248 240 | 154 146 | 161 471 | 162 421 | 184 706 | OCDE |
| NAFTA | 18 357 | 19 862 | 21 568 | 23 046 | 15 500 | 15 744 | 14 801 | 17 916 | ALENA |
| Canada | 1 746 | 2 107 | 2 403 | 2 859 | 2 126 | 2 098 | 2 193 | 2 993 | Canada |
| Mexico | 1 046 | 1 064 | 1 256 | 1 263 | 1 328 | 1 522 | 1 275 | 1 872 | Mexique |
| United States | 15 566 | 16 695 | 17 913 | 18 924 | 12 048 | 12 122 | 11 332 | 13 051 | États-Unis |
| OECD Asia and Oceania | 4 283 | 4 354 | 4 596 | 5 299 | 2 137 | 2 459 | 3 008 | 2 969 | OCDE Asie et Océanie |
| Australia | 1 676 | 1 826 | 1 940 | 2 346 | 1 131 | 1 204 | 1 434 | 1 601 | Australie |
| Japan | 2 050 | 1 992 | 1 931 | 2 030 | 584 | 705 | 845 | 842 | Japon |
| Korea | 317 | 339 | 434 | 497 | 114 | 219 | 331 | 149 | Corée |
| New Zealand | 241 | 197 | 291 | 427 | 307 | 331 | 397 | 376 | Nouvelle-Zélande |
| OECD Europe | 181 225 | 182 743 | 194 220 | 219 894 | 136 510 | 143 268 | 144 613 | 163 821 | OCDE Europe |
| Austria | .. | .. | .. | .. | .. | .. | .. | .. | Autriche |
| Belgium | .. | .. | .. | .. | .. | .. | .. | .. | Belgique |
| Czech Republic | 1 147 | 1 205 | 1 630 | 1 950 | 3 219 | 3 589 | 3 528 | 3 670 | République tchèque |
| Denmark | 3 355 | 3 823 | 4 204 | 4 750 | 1 806 | 1 877 | 1 716 | 2 000 | Danemark |
| Finland | .. | .. | .. | .. | .. | .. | .. | .. | Finlande |
| France | .. | .. | .. | .. | .. | .. | .. | .. | France |
| Germany | .. | .. | .. | .. | .. | .. | .. | .. | Allemagne |
| Greece | .. | .. | .. | .. | .. | .. | .. | .. | Grèce |
| Hungary | 694 | 945 | 1 428 | 1 981 | 2 012 | 1 860 | 2 048 | 2 469 | Hongrie |
| Iceland | 198 | 256 | 261 | 280 | 225 | 225 | 209 | 295 | Islande |
| Ireland | .. | .. | .. | .. | .. | .. | .. | .. | Irlande |
| Italy | .. | .. | .. | .. | .. | .. | .. | .. | Italie |
| Luxembourg | .. | .. | .. | .. | .. | .. | .. | .. | Luxembourg |
| Netherlands | .. | .. | .. | .. | .. | .. | .. | .. | Pays-Bas |
| Norway | 2 102 | 2 185 | 2 379 | 2 717 | 1 385 | 1 488 | 1 323 | 1 885 | Norvège |
| Poland | 1 811 | 2 182 | 2 903 | 3 567 | 3 029 | 3 363 | 3 349 | 4 154 | Pologne |
| Portugal | .. | .. | .. | .. | .. | .. | .. | .. | Portugal |
| Slovak Republic | 370 | 493 | 748 | 840 | 363 | 451 | 466 | 498 | République slovaque |
| Spain | .. | .. | .. | .. | .. | .. | .. | .. | Espagne |
| Sweden | 3 608 | 3 595 | 3 866 | 4 445 | 1 821 | 1 777 | 2 182 | 2 396 | Suède |
| Switzerland | 12 531 | 11 671 | 12 123 | 13 465 | 7 001 | 7 231 | 7 384 | 8 312 | Suisse |
| Turkey | 536 | 653 | 807 | 821 | 6 512 | 7 336 | 6 102 | 6 750 | Turquie |
| United Kingdom | 39 802 | 39 275 | 40 876 | 45 426 | 10 850 | 11 666 | 11 857 | 13 678 | Royaume-Uni |
| Non-OECD | .. | .. | .. | .. | .. | .. | .. | .. | Non OCDE |
| Africa | 2 445 | 2 501 | 2 463 | 3 033 | 10 507 | 11 493 | 11 819 | 13 805 | Afrique |
| Egypt | 248 | 259 | 261 | 267 | 2 839 | 3 034 | 2 659 | 3 650 | Égypte |
| Maghreb countries | 970 | 897 | 765 | 1 156 | 3 964 | 4 375 | 4 660 | 5 283 | Pays du Maghreb |
| Nigeria | 61 | 99 | 63 | 50 | 31 | 84 | 87 | 184 | Nigeria |
| South Africa | 382 | 501 | 438 | 565 | 1 077 | 1 108 | 1 202 | 1 259 | Afrique du Sud |
| America | 2 017 | 2 522 | 2 955 | 4 544 | 5 538 | 6 339 | 6 470 | 7 668 | Amérique |
| Central America and Caribbean | 356 | 402 | 465 | 443 | 2 616 | 2 898 | 2 886 | 3 623 | Amérique centrale et Caraïbes |
| South America | 1 661 | 2 120 | 2 489 | 4 092 | 2 919 | 3 428 | 3 581 | 4 028 | Amérique du Sud |
| Argentina | 281 | 375 | 424 | 471 | 481 | 591 | 713 | 773 | Argentine |
| Brazil | 701 | 929 | 1 185 | 1 572 | 1 283 | 1 492 | 1 576 | 1 687 | Brésil |
| Chile | 130 | 205 | 228 | 804 | 230 | 269 | 229 | 302 | Chili |
| Colombia | .. | .. | .. | .. | .. | .. | .. | .. | Colombie |
| Venezuela | 265 | 313 | 314 | 712 | 169 | 229 | 171 | 211 | Venezuela |
| Asia and Oceania | 3 829 | 4 182 | 4 719 | 5 956 | 8 518 | 9 394 | 10 829 | 13 612 | Asie et Océanie |
| Middle East | 1 401 | 1 549 | 1 627 | 2 149 | 1 766 | 1 939 | 2 187 | 3 241 | Moyen Orient |
| Iran | .. | .. | .. | 93 | .. | .. | .. | 205 | Iran |
| Israel | 467 | 482 | 469 | 572 | 262 | 469 | 451 | 923 | Israël |
| Gulf Arabian Countries | 534 | 606 | 789 | 1 186 | 1 016 | 821 | 1 160 | 1 547 | Pays arabes du Golfe |
| Saudi Arabia | .. | .. | .. | .. | .. | .. | .. | .. | Arabie saoudite |
| Other Asia | 2 418 | 2 610 | 3 081 | 3 788 | 6 627 | 7 320 | 8 386 | 10 124 | Autres Asie |
| China | 689 | 871 | 1 283 | 1 578 | 1 510 | 2 381 | 2 440 | 3 201 | Chine |
| Hong Kong, China | 208 | 234 | 242 | 279 | 185 | 218 | 247 | 285 | Hong Kong, Chine |
| India | 394 | 321 | 459 | 483 | 841 | 881 | 839 | 1 046 | Inde |
| Indonesia | 183 | 143 | 152 | 174 | 505 | 411 | 336 | 406 | Indonésie |
| Malaysia | 79 | 138 | 100 | 187 | 265 | 204 | 253 | 266 | Malaisie |
| Pakistan | .. | .. | .. | .. | .. | .. | .. | .. | Pakistan |
| Philippines | 67 | 72 | 57 | 101 | 93 | 127 | 329 | 362 | Philippines |
| Singapore | 198 | 144 | 150 | 206 | 215 | 250 | 279 | 285 | Singapour |
| Chinese Taipei | 116 | 213 | 192 | 200 | 103 | 56 | 81 | 168 | Taipei chinois |
| Thailand | 243 | 233 | 180 | 246 | 1 374 | 1 246 | 1 945 | 2 179 | Thaïlande |
| Oceania | 10 | 23 | 11 | 19 | 125 | 135 | 256 | 247 | Océanie |
| Europe | 5 643 | 6 921 | 8 515 | 11 224 | 10 835 | 12 223 | 11 944 | 14 420 | Europe |
| Baltic Countries | 408 | 565 | 728 | 928 | 837 | 909 | 899 | 1 089 | Pays baltes |
| Bulgaria | 395 | 466 | 475 | 709 | 803 | 1 103 | 1 069 | 1 265 | Bulgarie |
| Croatia | 462 | 346 | 460 | 906 | 2 583 | 2 797 | 2 973 | 3 696 | Croatie |
| Russian Federation | 1 665 | 2 015 | 2 531 | 3 384 | 1 671 | 1 772 | 1 773 | 1 720 | Fédération de Russie |
| Slovenia | 504 | 413 | 521 | .. | 631 | 740 | 653 | .. | Slovénie |
| Ukraine | .. | .. | .. | .. | .. | .. | .. | .. | Ukraine |
| International organisations | 1 | - | 1 | - | - | - | - | - | Organisations internationales |
| Unspecified | .. | .. | .. | .. | .. | .. | .. | .. | Non spécifiés |
| Total Africa | 2 445 | 2 501 | 2 463 | 3 033 | 10 507 | 11 493 | 11 819 | 13 805 | Total de l'Afrique |
| Total America | 20 374 | 22 384 | 24 523 | 27 590 | 21 038 | 22 083 | 21 271 | 25 584 | Total de l'Amérique |
| Total Asia and Oceania | 8 113 | 8 537 | 9 315 | 11 256 | 10 654 | 11 853 | 13 837 | 16 581 | Total de l'Asie et de l'Océanie |
| Total Europe | 186 867 | 189 664 | 202 735 | 231 119 | 147 344 | 155 491 | 156 557 | 178 241 | Total de l'Europe |

EURO AREA / ZONE EURO

Million USD

Other commercial services / Autres services commerciaux

Millions USD

| Trade with / Commerce avec | Exports | | | | Imports | | | | Trade with / Commerce avec |
|--------------------------------------|----------------|----------------|----------------|----------------|----------------|----------------|----------------|----------------|--|
| | 2004 | 2005 | 2006 | 2007 | 2004 | 2005 | 2006 | 2007 | |
| World | .. | .. | .. | .. | .. | .. | .. | .. | Monde |
| EU 27 | .. | .. | .. | .. | .. | .. | .. | .. | UE 27 |
| Euro area | .. | .. | .. | .. | .. | .. | .. | .. | Zone euro |
| OECD | 304 492 | 334 182 | 365 714 | 458 884 | 322 192 | 348 807 | 380 065 | 458 823 | OCDE |
| NAFTA | 49 429 | 52 603 | 59 431 | 67 801 | 70 306 | 76 510 | 81 874 | 95 924 | ALENA |
| Canada | 2 378 | 2 645 | 3 216 | 3 601 | 2 401 | 2 754 | 2 899 | 4 057 | Canada |
| Mexico | 1 824 | 1 834 | 1 861 | 2 656 | 624 | 577 | 673 | 874 | Mexique |
| United States | 45 231 | 48 129 | 54 352 | 61 531 | 67 278 | 73 176 | 78 296 | 90 985 | États-Unis |
| OECD Asia and Oceania | 10 124 | 12 519 | 11 861 | 14 794 | 6 866 | 7 358 | 7 391 | 8 663 | OCDE Asie et Océanie |
| Australia | 1 248 | 1 805 | 1 975 | 3 151 | 1 376 | 1 467 | 1 405 | 1 927 | Australie |
| Japan | 6 436 | 7 760 | 7 032 | 8 193 | 4 240 | 4 620 | 4 626 | 5 154 | Japon |
| Korea | 2 199 | 2 580 | 2 621 | 3 118 | 1 130 | 1 126 | 1 265 | 1 403 | Corée |
| New Zealand | 242 | 373 | 232 | 333 | 120 | 145 | 95 | 179 | Nouvelle-Zélande |
| OECD Europe | 244 939 | 269 060 | 294 422 | 376 289 | 245 021 | 264 939 | 290 800 | 354 237 | OCDE Europe |
| Austria | .. | .. | .. | .. | .. | .. | .. | .. | Autriche |
| Belgium | .. | .. | .. | .. | .. | .. | .. | .. | Belgique |
| Czech Republic | 1 893 | 2 168 | 2 638 | 3 390 | 1 184 | 1 495 | 2 175 | 2 887 | République tchèque |
| Denmark | 3 410 | 3 555 | 3 442 | 4 676 | 2 813 | 2 849 | 2 683 | 3 786 | Danemark |
| Finland | .. | .. | .. | .. | .. | .. | .. | .. | Finlande |
| France | .. | .. | .. | .. | .. | .. | .. | .. | France |
| Germany | .. | .. | .. | .. | .. | .. | .. | .. | Allemagne |
| Greece | .. | .. | .. | .. | .. | .. | .. | .. | Grèce |
| Hungary | 2 678 | 3 454 | 3 680 | 4 475 | 1 628 | 1 716 | 2 089 | 3 111 | Hongrie |
| Iceland | 137 | 194 | 250 | 3 | 132 | 118 | 112 | 98 | Islande |
| Ireland | .. | .. | .. | .. | .. | .. | .. | .. | Irlande |
| Italy | .. | .. | .. | .. | .. | .. | .. | .. | Italie |
| Luxembourg | .. | .. | .. | .. | .. | .. | .. | .. | Luxembourg |
| Netherlands | .. | .. | .. | .. | .. | .. | .. | .. | Pays-Bas |
| Norway | 3 022 | 2 938 | 2 854 | 4 105 | 1 892 | 2 070 | 2 408 | 3 607 | Norvège |
| Poland | 2 553 | 2 935 | 3 646 | 5 454 | 2 004 | 2 194 | 2 745 | 3 972 | Pologne |
| Portugal | .. | .. | .. | .. | .. | .. | .. | .. | Portugal |
| Slovak Republic | 752 | 888 | 1 103 | 1 485 | 456 | 619 | 992 | 1 373 | République slovaque |
| Spain | .. | .. | .. | .. | .. | .. | .. | .. | Espagne |
| Sweden | 6 189 | 6 680 | 6 811 | 8 572 | 5 117 | 6 235 | 6 483 | 8 600 | Suède |
| Switzerland | 27 441 | 29 572 | 32 385 | 40 838 | 23 610 | 25 622 | 25 175 | 33 121 | Suisse |
| Turkey | 1 876 | 1 989 | 2 848 | 3 634 | 1 146 | 1 298 | 1 431 | 1 976 | Turquie |
| United Kingdom | 54 099 | 60 883 | 62 999 | 84 139 | 57 949 | 64 853 | 73 616 | 86 866 | Royaume-Uni |
| Non-OECD | .. | .. | .. | .. | .. | .. | .. | .. | Non OCDE |
| Africa | 9 784 | 12 047 | 13 003 | 14 283 | 4 300 | 5 045 | 5 601 | 8 039 | Afrique |
| Egypt | 767 | 1 059 | 1 086 | 1 132 | 369 | 507 | 562 | 733 | Égypte |
| Maghreb countries | 2 761 | 2 763 | 2 631 | 3 000 | 1 271 | 1 339 | 1 487 | 2 114 | Pays du Maghreb |
| Nigeria | 1 911 | 2 625 | 3 440 | 2 832 | 341 | 394 | 433 | 1 081 | Nigeria |
| South Africa | 1 872 | 2 135 | 2 157 | 2 272 | 885 | 1 004 | 1 210 | 1 343 | Afrique du Sud |
| America | 8 523 | 11 733 | 12 933 | 16 567 | 10 694 | 11 119 | 12 173 | 12 553 | Amérique |
| Central America and Caribbean | 4 262 | 6 717 | 6 953 | 8 841 | 8 551 | 8 630 | 8 781 | 8 537 | Amérique centrale et Caraïbes |
| South America | 4 250 | 5 005 | 5 988 | 7 721 | 2 141 | 2 488 | 3 394 | 4 011 | Amérique du Sud |
| Argentina | 397 | 611 | 1 515 | 1 013 | 280 | 400 | 495 | 642 | Argentine |
| Brazil | 1 679 | 1 587 | 1 631 | 2 977 | 1 073 | 1 291 | 1 796 | 1 983 | Bésil |
| Chile | 663 | 726 | 873 | 926 | 202 | 149 | 235 | 329 | Chili |
| Colombia | .. | .. | .. | .. | .. | .. | .. | .. | Colombie |
| Venezuela | 397 | 655 | 926 | 1 255 | 97 | 144 | 230 | 206 | Venezuela |
| Asia and Oceania | 22 597 | 27 862 | 31 573 | 50 125 | 14 603 | 16 599 | 20 223 | 25 798 | Asie et Océanie |
| Middle East | 6 079 | 7 021 | 9 962 | 15 832 | 4 315 | 4 737 | 5 563 | 7 104 | Moyen Orient |
| Iran | .. | .. | .. | 971 | .. | .. | .. | .. | Iran |
| Israel | 1 416 | 1 011 | 1 204 | 1 476 | 1 071 | 1 021 | 1 110 | 1 260 | Israël |
| Gulf Arabian Countries | 3 212 | 4 431 | 7 175 | 12 679 | 2 299 | 2 602 | 3 252 | 4 494 | Pays arabes du Golfe |
| Saudi Arabia | .. | .. | .. | .. | .. | .. | .. | .. | Arabie saoudite |
| Other Asia | 16 251 | 20 817 | 21 605 | 34 095 | 10 149 | 11 785 | 14 440 | 18 542 | Autres Asie |
| China | 4 307 | 6 350 | 5 474 | 11 799 | 2 189 | 2 533 | 3 679 | 4 341 | Chine |
| Hong Kong, China | 3 168 | 4 074 | 2 430 | 3 190 | 2 197 | 2 297 | 2 837 | 3 419 | Hong Kong, Chine |
| India | 779 | 1 687 | 2 779 | 5 680 | 995 | 1 427 | 1 875 | 3 071 | Inde |
| Indonesia | 355 | 509 | 532 | 933 | 189 | 230 | 288 | 269 | Indonésie |
| Malaysia | 472 | 863 | 897 | 1 292 | 444 | 566 | 673 | 743 | Malaisie |
| Pakistan | .. | .. | .. | .. | .. | .. | .. | .. | Pakistan |
| Philippines | 310 | 457 | 601 | 633 | 178 | 228 | 265 | 268 | Philippines |
| Singapore | 3 098 | 3 175 | 5 317 | 5 139 | 2 094 | 2 635 | 2 603 | 3 543 | Singapour |
| Chinese Taipei | 1 735 | 1 572 | 1 452 | 2 182 | 849 | 640 | 751 | 1 098 | Taipei chinois |
| Thailand | 542 | 582 | 708 | 864 | 283 | 361 | 426 | 549 | Thaïland |
| Oceania | 267 | 24 | 7 | 198 | 139 | 77 | 220 | 151 | Océanie |
| Europe | 8 494 | 12 270 | 15 803 | 23 647 | 6 478 | 8 651 | 9 838 | 13 072 | Europe |
| Baltic Countries | 458 | 608 | 792 | 1 247 | 436 | 532 | 634 | 843 | Pays baltes |
| Bulgaria | 307 | 416 | 567 | 1 025 | 300 | 298 | 401 | 607 | Bulgarie |
| Croatia | 641 | 731 | 1 047 | 1 214 | 427 | 653 | 646 | 800 | Croatie |
| Russian Federation | 3 557 | 4 953 | 5 819 | 10 031 | 1 704 | 2 135 | 2 539 | 3 962 | Fédération de Russie |
| Slovenia | 640 | 793 | 886 | .. | 283 | 401 | 431 | .. | Slovénie |
| Ukraine | .. | .. | .. | .. | .. | .. | .. | .. | Ukraine |
| International organisations | 1 062 | 1 300 | 1 003 | 1 152 | 925 | 931 | 954 | 1 155 | Organisations internationales |
| Unspecified | .. | .. | .. | .. | .. | .. | .. | .. | Non spécifiés |
| Total Africa | 9 784 | 12 047 | 13 003 | 14 283 | 4 300 | 5 045 | 5 601 | 8 039 | Total de l'Afrique |
| Total America | 57 952 | 64 337 | 72 364 | 84 368 | 80 999 | 87 629 | 94 047 | 108 476 | Total de l'Amérique |
| Total Asia and Oceania | 32 721 | 40 381 | 43 434 | 64 919 | 21 469 | 23 957 | 27 615 | 34 460 | Total de l'Asie et de l'Océanie |
| Total Europe | 253 433 | 281 330 | 310 225 | 399 935 | 251 499 | 273 590 | 300 638 | 367 309 | Total de l'Europe |

EURO AREA / ZONE EURO

Million USD

Government services n.i.e. / Services des administrations publiques n.c.a.

Millions USD

| Trade with / Commerce avec | Exports | | | | Imports | | | | Trade with / Commerce avec |
|--------------------------------------|---------------|---------------|---------------|---------------|--------------|--------------|--------------|--------------|--|
| | 2004 | 2005 | 2006 | 2007 | 2004 | 2005 | 2006 | 2007 | |
| World | .. | .. | .. | .. | .. | .. | .. | .. | Monde |
| EU 27 | .. | .. | .. | .. | .. | .. | .. | .. | UE 27 |
| Euro area | .. | .. | .. | .. | .. | .. | .. | .. | Zone euro |
| OECD | 13 494 | 11 736 | 11 872 | 11 953 | 4 523 | 4 786 | 5 365 | 5 429 | OCDE |
| NAFTA | 4 901 | 3 022 | 2 749 | 2 491 | 1 360 | 1 508 | 1 576 | 1 502 | ALENA |
| Canada | 121 | 103 | 58 | 106 | 76 | 111 | 87 | 110 | Canada |
| Mexico | 19 | 18 | 12 | 12 | 38 | 40 | 34 | 32 | Mexique |
| United States | 4 761 | 2 899 | 2 680 | 2 374 | 1 248 | 1 355 | 1 455 | 1 362 | États-Unis |
| OECD Asia and Oceania | 146 | 110 | 66 | 73 | 149 | 150 | 143 | 194 | OCDE Asie et Océanie |
| Australia | 35 | 32 | 25 | 12 | 36 | 55 | 55 | 59 | Australie |
| Japan | 81 | 52 | 26 | 23 | 88 | 71 | 60 | 98 | Japon |
| Korea | 19 | 17 | 11 | 13 | 18 | 19 | 23 | 30 | Corée |
| New Zealand | 11 | 9 | 5 | 25 | 7 | 6 | 6 | 6 | Nouvelle-Zélande |
| OECD Europe | 8 447 | 8 604 | 9 056 | 9 389 | 3 013 | 3 129 | 3 646 | 3 733 | OCDE Europe |
| Austria | .. | .. | .. | .. | .. | .. | .. | .. | Autriche |
| Belgium | .. | .. | .. | .. | .. | .. | .. | .. | Belgique |
| Czech Republic | 7 | 7 | 5 | 15 | 30 | 29 | 28 | 29 | République tchèque |
| Denmark | 27 | 22 | 16 | 15 | 42 | 35 | 32 | 49 | Danemark |
| Finland | .. | .. | .. | .. | .. | .. | .. | .. | Finlande |
| France | .. | .. | .. | .. | .. | .. | .. | .. | France |
| Germany | .. | .. | .. | .. | .. | .. | .. | .. | Allemagne |
| Greece | .. | .. | .. | .. | .. | .. | .. | .. | Grèce |
| Hungary | 19 | 19 | 23 | 21 | 26 | 21 | 28 | 29 | Hongrie |
| Iceland | 4 | 3 | - | 2 | 3 | 3 | - | 2 | Islande |
| Ireland | .. | .. | .. | .. | .. | .. | .. | .. | Irlande |
| Italy | .. | .. | .. | .. | .. | .. | .. | .. | Italie |
| Luxembourg | .. | .. | .. | .. | .. | .. | .. | .. | Luxembourg |
| Netherlands | .. | .. | .. | .. | .. | .. | .. | .. | Pays-Bas |
| Norway | 19 | 20 | 22 | 20 | 37 | 38 | 39 | 29 | Norvège |
| Poland | 26 | 24 | 20 | 47 | 40 | 66 | 56 | 51 | Pologne |
| Portugal | .. | .. | .. | .. | .. | .. | .. | .. | Portugal |
| Slovak Republic | 6 | 6 | 2 | 5 | 6 | 10 | 12 | 14 | République slovaque |
| Spain | .. | .. | .. | .. | .. | .. | .. | .. | Espagne |
| Sweden | 38 | 35 | 30 | 15 | 38 | 47 | 35 | 43 | Suède |
| Switzerland | 42 | 45 | 95 | 101 | 296 | 451 | 341 | 442 | Suisse |
| Turkey | 43 | 44 | 37 | 172 | 117 | 133 | 153 | 77 | Turquie |
| United Kingdom | 2 050 | 2 141 | 2 106 | 1 992 | 300 | 348 | 447 | 485 | Royaume-Uni |
| Non-OECD | .. | .. | .. | .. | .. | .. | .. | .. | Non OCDE |
| Africa | 871 | 787 | 568 | 737 | 919 | 980 | 984 | 794 | Afrique |
| Egypt | 83 | 77 | 57 | 41 | 39 | 50 | 58 | 46 | Égypte |
| Maghreb countries | 183 | 182 | 131 | 177 | 128 | 195 | 124 | 78 | Pays du Maghreb |
| Nigeria | 24 | 25 | 16 | 83 | 14 | 18 | 22 | 30 | Nigeria |
| South Africa | 70 | 71 | 50 | 113 | 49 | 49 | 43 | 41 | Afrique du Sud |
| America | 201 | 224 | 146 | 397 | 416 | 483 | 489 | 442 | Amérique |
| Central America and Caribbean | 130 | 151 | 98 | 108 | 174 | 179 | 176 | 91 | Amérique centrale et Caraïbes |
| South America | 68 | 69 | 47 | 289 | 244 | 304 | 313 | 348 | Amérique du Sud |
| Argentina | 10 | 8 | 4 | 25 | 47 | 79 | 79 | 99 | Argentine |
| Brazil | 15 | 16 | 12 | 39 | 69 | 90 | 95 | 90 | Brésil |
| Chile | 2 | 4 | - | 6 | 18 | 19 | 24 | 24 | Chili |
| Colombia | .. | .. | .. | .. | .. | .. | .. | .. | Colombie |
| Venezuela | 5 | 4 | 5 | 12 | 12 | 15 | 16 | 17 | Venezuela |
| Asia and Oceania | 691 | 659 | 774 | 1 046 | 584 | 638 | 743 | 933 | Asie et Océanie |
| Middle East | 276 | 291 | 215 | 346 | 250 | 260 | 360 | 396 | Moyen Orient |
| Iran | .. | .. | .. | 70 | .. | .. | .. | 19 | Iran |
| Israel | 113 | 102 | 78 | 27 | 45 | 49 | 67 | 56 | Israël |
| Gulf Arabian Countries | 71 | 73 | 44 | 148 | 133 | 116 | 165 | 156 | Pays arabes du Golfe |
| Saudi Arabia | .. | .. | .. | .. | .. | .. | .. | .. | Arabie saoudite |
| Other Asia | 416 | 367 | 556 | 701 | 328 | 365 | 371 | 525 | Autres Asie |
| China | 189 | 147 | 281 | 177 | 50 | 68 | 78 | 105 | Chine |
| Hong Kong, China | 1 | 1 | - | 1 | 30 | 29 | 15 | 16 | Hong Kong, Chine |
| India | 97 | 89 | 179 | 133 | 35 | 31 | 34 | 81 | Inde |
| Indonesia | 22 | 26 | 27 | 95 | 15 | 20 | 21 | 41 | Indonésie |
| Malaysia | 17 | 16 | 10 | 11 | 8 | 11 | 11 | 12 | Malaisie |
| Pakistan | .. | .. | .. | .. | .. | .. | .. | .. | Pakistan |
| Philippines | 4 | 4 | 3 | 38 | 11 | 8 | 10 | 15 | Philippines |
| Singapore | 4 | 4 | 2 | 44 | 20 | 20 | 16 | 21 | Singapour |
| Chinese Taipei | 5 | 6 | 6 | 11 | 6 | 4 | 6 | 7 | Taipei chinois |
| Thailand | 19 | 21 | 13 | 57 | 27 | 24 | 21 | 26 | Thaïlande |
| Oceania | .. | 1 | 3 | - | 6 | 12 | 11 | 12 | Océanie |
| Europe | 204 | 209 | 251 | 562 | 387 | 336 | 385 | 411 | Europe |
| Baltic Countries | 10 | 9 | 3 | 12 | 13 | 19 | 17 | 24 | Pays baltes |
| Bulgaria | 6 | 7 | 3 | 7 | 12 | 19 | 20 | 21 | Bulgarie |
| Croatia | 5 | 6 | 5 | 6 | 29 | 24 | 24 | 22 | Croatie |
| Russian Federation | 90 | 97 | 117 | 211 | 76 | 83 | 87 | 102 | Fédération de Russie |
| Slovenia | 4 | 6 | 2 | .. | 10 | 8 | 10 | .. | Slovénie |
| Ukraine | .. | .. | .. | .. | .. | .. | .. | .. | Ukraine |
| International organisations | 603 | 608 | 388 | 809 | 125 | 39 | 17 | 238 | Organisations internationales |
| Unspecified | .. | .. | .. | .. | .. | .. | .. | .. | Non spécifiés |
| Total Africa | 871 | 787 | 568 | 737 | 919 | 980 | 984 | 794 | Total de l'Afrique |
| Total America | 5 102 | 3 245 | 2 895 | 2 887 | 1 777 | 1 991 | 2 065 | 1 944 | Total de l'Amérique |
| Total Asia and Oceania | 836 | 770 | 841 | 1 119 | 733 | 787 | 886 | 1 127 | Total de l'Asie et de l'Océanie |
| Total Europe | 8 652 | 8 814 | 9 308 | 9 951 | 3 401 | 3 465 | 4 031 | 4 144 | Total de l'Europe |

Methodological Notes

Direct source

Eurostat

<http://epp.eurostat.ec.europa.eu/>

Geographic coverage

EA11: Austria, Belgium, Finland, France, Germany, Ireland, Italy, Luxembourg, the Netherlands, Portugal, and Spain.

EA12: Austria, Belgium, Finland, France, Germany, Greece, Ireland, Italy, Luxembourg, the Netherlands, Portugal, and Spain.

EA13: Austria, Belgium, Finland, France, Germany, Greece, Ireland, Italy, Luxembourg, the Netherlands, Portugal, Slovenia, and Spain.

Key statistical concept

This Euro area series is an evolving composition created by merging the Eurostat code U2 (Euro area changing composition) up to 2003, with the Eurostat code I2 (EA12) from 2004 to 2006 and with the Eurostat code I3 (EA13) for 2007.

This table presents total Euro area trade at the same level of detail as in the standard tables. These data cannot be derived from individual country tables due to missing data for some countries. They are obtained by estimating unpublished national data.

Notes méthodologiques

Source directe

Eurostat

<http://epp.eurostat.ec.europa.eu/>

Couverture géographique

EA11 : Autriche, Belgique, Finlande, France, Allemagne, Irlande, Italie, Luxembourg, Pays-Bas, Portugal et Espagne.

EA12 : Autriche, Belgique, Finlande, France, Allemagne, Grèce, Irlande, Italie, Luxembourg, Pays-Bas, Portugal, et Espagne.

EA13 : Autriche, Belgique, Finlande, France, Allemagne, Grèce, Irlande, Italie, Luxembourg, Pays-Bas, Portugal, Slovénie et Espagne.

Concept statistique principal

Cette série est une composition évolutive de la Zone euro créée en fusionnant le code Eurostat U2 (Composition évolutive de la Zone euro) jusqu'en 2003, avec le code Eurostat I2 (EA12) de 2004 à 2006 et avec le code Eurostat I3 (EA13) pour l'année 2007.

Ce tableau présente des totaux d'échanges pour l'ensemble de la Zone euro au même niveau de détail que dans les tableaux standard par pays. Ces données ne peuvent pas être dérivées de tableaux par pays pour cause de données manquantes pour certains pays. Ces totaux sont obtenus en estimant les données nationales non publiées.

Finland / Finlande

| | |
|--|-----|
| Total services | 104 |
| Transportation / Transports | 105 |
| Travel / Voyages | 106 |
| Other commercial services / Autres services commerciaux | 107 |
| Government services n.i.e. / Services des administrations publiques n.c.a. | 108 |

FINLAND / FINLANDE

Million USD

Total services

Millions USD

| Trade with / Commerce avec | Exports | | | | Imports | | | | Trade with / Commerce avec |
|--------------------------------------|---------------|---------------|---------------|---------------|---------------|---------------|---------------|---------------|--|
| | 2004 | 2005 | 2006 | 2007 | 2004 | 2005 | 2006 | 2007 | |
| World | 15 163 | 16 995 | 17 494 | 23 033 | 14 555 | 17 720 | 18 594 | 22 011 | Monde |
| EU 27 | 7 391 | 7 251 | 7 705 | 9 551 | 9 194 | 11 201 | 11 722 | 14 104 | UE 27 |
| Euro area¹ | 3 784 | 3 437 | 3 577 | 4 458 | 4 423 | 5 062 | 5 143 | 6 259 | Zone euro¹ |
| OECD | 8 769 | 8 734 | 9 293 | 11 561 | 11 184 | 13 417 | 14 407 | 17 155 | OCDE |
| NAFTA | 820 | 910 | 991 | 898 | 1 843 | 2 027 | 2 602 | 2 590 | ALENA |
| Canada | 86 | 119 | 155 | 187 | 139 | 161 | 227 | 288 | Canada |
| Mexico | - | - | 7 | 12 | 3 | 5 | 25 | 27 | Mexique |
| United States | 733 | 791 | 829 | 699 | 1 701 | 1 860 | 2 351 | 2 275 | États-Unis |
| OECD Asia and Oceania | .. | .. | 322 | 418 | .. | .. | 377 | 513 | OCDE Asie et Océanie |
| Australia | .. | .. | 59 | 78 | .. | .. | 80 | 224 | Australie |
| Japan | 204 | 218 | 246 | 322 | 179 | 151 | 214 | 223 | Japon |
| Korea | 2 | 2 | 15 | 16 | 8 | 15 | 80 | 64 | Corée |
| New Zealand | 1 | 1 | 3 | 3 | 1 | 1 | 2 | 2 | Nouvelle-Zélande |
| OECD Europe | .. | .. | 7 979 | 10 245 | .. | .. | 11 427 | 14 052 | OCDE Europe |
| Austria | 150 | 198 | 220 | 309 | 151 | 153 | 212 | 207 | Autriche |
| Belgium | 310 | 326 | 335 | 370 | 417 | 412 | 343 | 371 | Belgique |
| Czech Republic | 15 | 17 | 35 | 46 | 43 | 63 | 96 | 118 | République tchèque |
| Denmark | 223 | 318 | 293 | 387 | 485 | 636 | 747 | 902 | Danemark |
| Finland | .. | .. | .. | .. | .. | .. | .. | .. | Finlande |
| France | 423 | 355 | 381 | 464 | 506 | 563 | 508 | 628 | France |
| Germany | 1 116 | 1 039 | 1 135 | 1 363 | 1 428 | 1 700 | 1 966 | 2 518 | Allemagne |
| Greece | 73 | 102 | 110 | 152 | 145 | 157 | 161 | 213 | Grèce |
| Hungary | 13 | 14 | 51 | 30 | 48 | 72 | 226 | 172 | Hongrie |
| Iceland | 3 | 4 | 9 | 17 | 6 | 6 | 8 | 13 | Islande |
| Ireland | 195 | 132 | 89 | 119 | 279 | 317 | 238 | 300 | Irlande |
| Italy | 298 | 312 | 358 | 479 | 279 | 316 | 354 | 434 | Italie |
| Luxembourg | 35 | 51 | 45 | 43 | 23 | 45 | 33 | 31 | Luxembourg |
| Netherlands | 826 | 622 | 573 | 685 | 715 | 850 | 774 | 885 | Pays-Bas |
| Norway | 307 | 311 | 342 | 809 | 285 | 355 | 356 | 630 | Norvège |
| Poland | 26 | 29 | 88 | 143 | 45 | 61 | 125 | 173 | Pologne |
| Portugal | 68 | 67 | 75 | 99 | 66 | 74 | 78 | 88 | Portugal |
| Slovak Republic | 1 | 1 | 7 | 9 | 4 | 6 | 36 | 40 | République slovaque |
| Spain | 290 | 231 | 255 | 363 | 414 | 476 | 476 | 560 | Espagne |
| Sweden | 1 916 | 2 171 | 2 249 | 2 613 | 1 819 | 2 374 | 2 373 | 2 998 | Suède |
| Switzerland | 299 | 351 | 374 | 461 | 294 | 408 | 295 | 387 | Suisse |
| Turkey | 2 | 1 | 7 | 11 | 62 | 72 | 77 | 81 | Turquie |
| United Kingdom | 1 145 | 935 | 947 | 1 274 | 1 619 | 2 091 | 1 947 | 2 301 | Royaume-Uni |
| Non-OECD | 3 299 | 3 292 | 3 796 | 10 970 | 2 393 | 2 870 | 3 572 | 4 575 | Non OCDE |
| Africa | 5 | 7 | 74 | 115 | 32 | 25 | 79 | 87 | Afrique |
| Egypt | 1 | 1 | 3 | 11 | 2 | 2 | 4 | 10 | Égypte |
| Maghreb countries | 1 | 2 | 4 | 13 | 3 | 3 | 16 | 7 | Pays du Maghreb |
| Nigeria | .. | .. | .. | .. | .. | .. | .. | .. | Nigeria |
| South Africa | 1 | 1 | 18 | 22 | 4 | 4 | 32 | 27 | Afrique du Sud |
| America | 11 | 13 | 69 | 120 | 49 | 57 | 119 | 142 | Amérique |
| Central America and Caribbean | 1 | 2 | 10 | 26 | 16 | 16 | 28 | 28 | Amérique centrale et Caraïbes |
| South America | 2 | 2 | 51 | 86 | 31 | 38 | 91 | 114 | Amérique du Sud |
| Argentina | .. | .. | .. | 8 | .. | .. | .. | 14 | Argentine |
| Brazil | 1 | 1 | 14 | 23 | 12 | 20 | 43 | 46 | Brésil |
| Chile | .. | .. | .. | 7 | .. | .. | .. | 21 | Chili |
| Colombia | .. | .. | .. | .. | .. | .. | 5 | .. | Colombie |
| Venezuela | - | - | 1 | 2 | 1 | 1 | 2 | 2 | Venezuela |
| Asia and Oceania | .. | .. | 1 669 | 6 315 | .. | .. | 1 252 | 1 579 | Asie et Océanie |
| Middle East | 4 | 4 | 169 | .. | 14 | 16 | 82 | .. | Moyen Orient |
| Iran | - | - | .. | .. | - | - | .. | .. | Iran |
| Israel | 2 | 3 | 5 | 4 | 10 | 11 | 12 | 15 | Israël |
| Gulf Arabian Countries | .. | .. | 135 | .. | .. | .. | 54 | .. | Pays arabes du Golfe |
| Saudi Arabia | .. | .. | .. | .. | .. | .. | .. | 14 | Arabie saoudite |
| Other Asia | .. | .. | 1 498 | .. | .. | .. | 1 170 | .. | Autres Asie |
| China | 969 | 846 | 700 | 2 945 | 214 | 234 | 474 | 605 | Chine |
| Hong Kong, China | .. | .. | 36 | 51 | .. | .. | 32 | 37 | Hong Kong, Chine |
| India | .. | 465 | 527 | .. | .. | 481 | 182 | .. | Inde |
| Indonesia | 1 | 2 | 16 | 18 | 4 | 7 | 11 | 8 | Indonésie |
| Malaysia | .. | .. | 17 | 15 | .. | .. | 51 | 33 | Malaisie |
| Pakistan | .. | .. | .. | 12 | .. | .. | .. | 16 | Pakistan |
| Philippines | .. | .. | 4 | 7 | .. | .. | 13 | 6 | Philippines |
| Singapore | .. | 14 | 28 | 34 | .. | 9 | 155 | 78 | Singapour |
| Chinese Taipei | .. | .. | 6 | 8 | .. | .. | 40 | 44 | Taipei chinois |
| Thailand | .. | .. | 36 | 36 | .. | .. | 121 | 252 | Thaïlande |
| Oceania | .. | .. | 2 | 5 | .. | .. | - | - | Océanie |
| Europe | .. | .. | 1 983 | 4 419 | .. | .. | 2 123 | 2 767 | Europe |
| Baltic Countries | 266 | 326 | 434 | 564 | 650 | 766 | 854 | 989 | Pays baltes |
| Bulgaria | .. | .. | 3 | 6 | .. | .. | 62 | 54 | Bulgarie |
| Croatia | 1 | 1 | 3 | 4 | 1 | 1 | 4 | 6 | Croatie |
| Russian Federation | 1 906 | 1 524 | 1 428 | 3 706 | 939 | 1 097 | 1 052 | 1 561 | Fédération de Russie |
| Slovenia | .. | .. | 3 | 12 | .. | .. | 23 | 24 | Slovénie |
| Ukraine | .. | .. | 48 | 41 | .. | .. | 18 | 20 | Ukraine |
| International organisations | - | - | - | - | - | - | - | - | Organisations internationales |
| Unspecified | 3 095 | 4 969 | 4 406 | 502 | 978 | 1 433 | 616 | 281 | Non spécifiés |
| Total Africa | 5 | 7 | 74 | 115 | 32 | 25 | 79 | 87 | Total de l'Afrique |
| Total America | 830 | 923 | 1 061 | 1 019 | 1 892 | 2 084 | 2 721 | 2 732 | Total de l'Amérique |
| Total Asia and Oceania | 1 300 | 1 618 | 1 991 | 6 733 | 860 | 1 029 | 1 629 | 2 092 | Total de l'Asie et de l'Océanie |
| Total Europe | 9 933 | 9 479 | 9 962 | 14 664 | 10 792 | 13 149 | 13 550 | 16 819 | Total de l'Europe |

FINLAND / FINLANDE

Million USD

Transportation / Transports

Millions USD

| Trade with / Commerce avec | Exports | | | | Imports | | | | Trade with / Commerce avec |
|--------------------------------------|--------------|--------------|--------------|--------------|--------------|--------------|--------------|--------------|--|
| | 2004 | 2005 | 2006 | 2007 | 2004 | 2005 | 2006 | 2007 | |
| World | 2 398 | 2 437 | 2 752 | 3 253 | 3 602 | 4 249 | 4 817 | 5 675 | Monde |
| EU 27 | 1 881 | 1 873 | 2 114 | 2 416 | 2 575 | 3 026 | 3 283 | 3 804 | UE 27 |
| Euro area¹ | 813 | 792 | 832 | 911 | 1 253 | 1 453 | 1 631 | 1 900 | Zone euro¹ |
| OECD | 2 007 | 1 997 | 2 302 | 2 658 | 2 850 | 3 312 | 3 717 | 4 316 | OCDE |
| NAFTA | 93 | 99 | 135 | 151 | 226 | 251 | 287 | 343 | ALENA |
| Canada | .. | .. | .. | .. | .. | .. | .. | .. | Canada |
| Mexico | .. | .. | .. | .. | .. | .. | .. | .. | Mexique |
| United States | 58 | 59 | 97 | 117 | 157 | 171 | 211 | 233 | États-Unis |
| OECD Asia and Oceania | .. | .. | .. | .. | .. | .. | .. | .. | OCDE Asie et Océanie |
| Australia | .. | .. | .. | .. | .. | .. | .. | .. | Australie |
| Japan | .. | .. | .. | .. | .. | .. | .. | .. | Japon |
| Korea | .. | .. | .. | .. | .. | .. | .. | .. | Corée |
| New Zealand | .. | .. | .. | .. | .. | .. | .. | .. | Nouvelle-Zélande |
| OECD Europe | .. | .. | .. | .. | .. | .. | .. | .. | OCDE Europe |
| Austria | 7 | 6 | 7 | 8 | 30 | 33 | 68 | 59 | Autriche |
| Belgium | 153 | 139 | 132 | 132 | 135 | 148 | 72 | 95 | Belgique |
| Czech Republic | .. | .. | .. | 6 | .. | .. | .. | 31 | République tchèque |
| Denmark | 40 | 42 | 50 | 72 | 143 | 181 | 170 | 170 | Danemark |
| Finland | .. | .. | .. | .. | .. | .. | .. | .. | Finlande |
| France | 72 | 73 | 78 | 104 | 125 | 128 | 137 | 176 | France |
| Germany | 295 | 268 | 299 | 317 | 537 | 650 | 784 | 878 | Allemagne |
| Greece | 2 | 2 | 4 | 4 | 14 | 10 | 12 | 19 | Grèce |
| Hungary | .. | .. | .. | 7 | .. | .. | .. | 24 | Hongrie |
| Iceland | .. | .. | .. | .. | .. | .. | .. | .. | Islande |
| Ireland | 4 | 12 | .. | 9 | 21 | 28 | .. | 42 | Irlande |
| Italy | 21 | 28 | 31 | 29 | 87 | 90 | 122 | 148 | Italie |
| Luxembourg | - | 1 | 1 | 1 | 3 | 6 | 10 | 11 | Luxembourg |
| Netherlands | 152 | 153 | 145 | 146 | 214 | 257 | 303 | 364 | Pays-Bas |
| Norway | 28 | 29 | 32 | 52 | 54 | 55 | 84 | 83 | Norvège |
| Poland | 12 | 12 | 22 | 56 | 27 | 33 | 43 | 48 | Pologne |
| Portugal | 4 | 3 | 1 | 3 | 14 | 14 | 18 | 16 | Portugal |
| Slovak Republic | .. | .. | .. | .. | .. | .. | .. | .. | République slovaque |
| Spain | 102 | 106 | 125 | 155 | 73 | 87 | 69 | 88 | Espagne |
| Sweden | 644 | 646 | 805 | 915 | 616 | 730 | 844 | 964 | Suède |
| Switzerland | 19 | 19 | 19 | 22 | 47 | 47 | 49 | 55 | Suisse |
| Turkey | 1 | .. | .. | 1 | 15 | .. | .. | 23 | Turquie |
| United Kingdom | 242 | 230 | 245 | 259 | 349 | 393 | 307 | 476 | Royaume-Uni |
| Non-OECD | .. | .. | .. | .. | .. | .. | .. | .. | Non OCDE |
| Africa | 3 | 6 | .. | .. | 21 | 14 | .. | .. | Afrique |
| Egypt | .. | .. | .. | .. | .. | .. | .. | .. | Égypte |
| Maghreb countries | .. | 2 | .. | .. | .. | 2 | .. | .. | Pays du Maghreb |
| Nigeria | .. | .. | .. | .. | .. | .. | .. | .. | Nigeria |
| South Africa | .. | .. | .. | .. | .. | .. | .. | .. | Afrique du Sud |
| America | 9 | 10 | 10 | 11 | 35 | 43 | 71 | 87 | Amérique |
| Central America and Caribbean | .. | .. | .. | .. | .. | .. | .. | .. | Amérique centrale et Caraïbes |
| South America | .. | .. | .. | .. | .. | .. | .. | .. | Amérique du Sud |
| Argentina | .. | .. | .. | .. | .. | .. | .. | .. | Argentine |
| Brazil | .. | .. | .. | .. | .. | .. | .. | .. | Brésil |
| Chile | .. | .. | .. | .. | .. | .. | .. | .. | Chili |
| Colombia | .. | .. | .. | .. | .. | .. | .. | .. | Colombie |
| Venezuela | .. | .. | .. | .. | .. | .. | .. | .. | Venezuela |
| Asia and Oceania | .. | .. | .. | .. | .. | .. | .. | .. | Asie et Océanie |
| Middle East | .. | .. | .. | .. | .. | .. | .. | .. | Moyen Orient |
| Iran | .. | .. | .. | .. | .. | .. | 1 | .. | Iran |
| Israel | .. | .. | .. | 1 | .. | .. | .. | 7 | Israël |
| Gulf Arabian Countries | .. | .. | .. | .. | .. | .. | .. | .. | Pays arabes du Golfe |
| Saudi Arabia | .. | .. | .. | .. | .. | .. | .. | .. | Arabie saoudite |
| Other Asia | .. | .. | .. | .. | .. | .. | .. | .. | Autres Asie |
| China | .. | .. | .. | .. | .. | .. | .. | .. | Chine |
| Hong Kong, China | .. | .. | .. | .. | .. | .. | .. | .. | Hong Kong, Chine |
| India | .. | .. | .. | .. | .. | .. | .. | .. | Inde |
| Indonesia | .. | .. | .. | .. | .. | .. | .. | .. | Indonésie |
| Malaysia | .. | .. | .. | .. | .. | .. | .. | .. | Malaisie |
| Pakistan | .. | .. | .. | .. | .. | .. | .. | .. | Pakistan |
| Philippines | .. | .. | .. | .. | .. | .. | .. | .. | Philippines |
| Singapore | .. | .. | .. | .. | .. | .. | .. | .. | Singapour |
| Chinese Taipei | .. | .. | .. | .. | .. | .. | .. | .. | Taipei chinois |
| Thailand | .. | .. | .. | .. | .. | .. | .. | .. | Thaïland |
| Oceania | .. | .. | .. | .. | .. | .. | .. | .. | Océanie |
| Europe | .. | .. | .. | .. | .. | .. | .. | .. | Europe |
| Baltic Countries | 120 | 139 | .. | 187 | 142 | 166 | .. | 163 | Pays baltes |
| Bulgaria | .. | .. | .. | .. | .. | .. | .. | .. | Bulgarie |
| Croatia | 1 | 1 | .. | .. | 1 | 1 | .. | .. | Croatie |
| Russian Federation | 56 | 94 | 92 | 151 | 344 | 433 | 508 | 619 | Fédération de Russie |
| Slovenia | .. | .. | .. | .. | .. | .. | .. | .. | Slovénie |
| Ukraine | .. | .. | .. | .. | .. | .. | .. | .. | Ukraine |
| International organisations | - | - | - | - | - | - | - | - | Organisations internationales |
| Unspecified | .. | .. | .. | .. | .. | .. | .. | .. | Non spécifiés |
| Total Africa | 3 | 6 | .. | .. | 21 | 14 | .. | .. | Total de l'Afrique |
| Total America | 102 | 109 | 145 | 162 | 261 | 294 | 358 | 430 | Total de l'Amérique |
| Total Asia and Oceania | .. | .. | .. | .. | .. | .. | .. | .. | Total de l'Asie et de l'Océanie |
| Total Europe | 2 011 | 2 051 | 2 264 | 2 654 | 3 044 | 3 588 | .. | 4 602 | Total de l'Europe |

FINLAND / FINLANDE

Million USD

Travel / Voyages

Millions USD

| Trade with / Commerce avec | Exports | | | | Imports | | | | Trade with / Commerce avec |
|--------------------------------------|--------------|--------------|--------------|--------------|--------------|--------------|--------------|--------------|--|
| | 2004 | 2005 | 2006 | 2007 | 2004 | 2005 | 2006 | 2007 | |
| World | 2 072 | 2 185 | 2 372 | 2 833 | 2 823 | 3 060 | 3 416 | 3 979 | Monde |
| EU 27 | 1 171 | 1 209 | 1 346 | 1 541 | 2 045 | 2 217 | 2 392 | 2 768 | UE 27 |
| Euro area¹ | 494 | 503 | 546 | 619 | 947 | 1 038 | 1 145 | 1 386 | Zone euro¹ |
| OECD | 1 413 | 1 449 | 1 560 | 1 764 | 1 919 | 2 062 | 2 242 | 2 604 | OCDE |
| NAFTA | 115 | 126 | 128 | 147 | 175 | 187 | 222 | 249 | ALENA |
| Canada | 16 | 19 | 18 | 20 | 14 | 12 | 14 | 23 | Canada |
| Mexico | - | - | - | - | - | - | - | - | Mexique |
| United States | 99 | 108 | 110 | 127 | 161 | 174 | 207 | 226 | États-Unis |
| OECD Asia and Oceania | 63 | 65 | 85 | 97 | 20 | 21 | 45 | 55 | OCDE Asie et Océanie |
| Australia | - | - | 14 | 17 | - | - | 22 | 26 | Australie |
| Japan | 63 | 65 | 70 | 80 | 20 | 21 | 22 | 29 | Japon |
| Korea | - | - | - | - | - | - | - | - | Corée |
| New Zealand | - | - | - | - | - | - | - | - | Nouvelle-Zélande |
| OECD Europe | 1 235 | 1 258 | 1 348 | 1 520 | 1 725 | 1 854 | 1 975 | 2 301 | OCDE Europe |
| Austria | 21 | 24 | 25 | 27 | 36 | 43 | 50 | 63 | Autriche |
| Belgium | 34 | 34 | 40 | 41 | 68 | 56 | 55 | 51 | Belgique |
| Czech Republic | 11 | 12 | 13 | 18 | 28 | 43 | 45 | 45 | République tchèque |
| Denmark | 46 | 45 | 50 | 63 | 60 | 56 | 56 | 68 | Danemark |
| Finland | .. | .. | .. | .. | .. | .. | .. | .. | Finlande |
| France | 62 | 66 | 74 | 86 | 97 | 111 | 129 | 157 | France |
| Germany | 167 | 170 | 188 | 218 | 164 | 190 | 215 | 223 | Allemagne |
| Greece | 10 | 11 | 12 | 13 | 107 | 110 | 126 | 155 | Grèce |
| Hungary | 9 | 10 | 13 | 14 | 24 | 31 | 38 | 50 | Hongrie |
| Iceland | 2 | 3 | 5 | 6 | 5 | 5 | 5 | 9 | Islande |
| Ireland | 10 | 10 | 12 | 13 | 17 | 16 | 18 | 35 | Irlande |
| Italy | 58 | 55 | 65 | 72 | 105 | 129 | 146 | 189 | Italie |
| Luxembourg | 2 | 2 | 2 | 2 | 3 | 3 | 5 | 4 | Luxembourg |
| Netherlands | 73 | 72 | 61 | 70 | 34 | 38 | 39 | 47 | Pays-Bas |
| Norway | 81 | 81 | 84 | 91 | 68 | 72 | 75 | 92 | Norvège |
| Poland | 13 | 16 | 20 | 24 | 17 | 26 | 28 | 39 | Pologne |
| Portugal | 6 | 6 | 7 | 9 | 45 | 48 | 51 | 65 | Portugal |
| Slovak Republic | - | - | 4 | 4 | - | - | 5 | 19 | République slovaque |
| Spain | 51 | 54 | 59 | 67 | 271 | 294 | 311 | 381 | Espagne |
| Sweden | 400 | 399 | 412 | 452 | 355 | 358 | 351 | 367 | Suède |
| Switzerland | 45 | 48 | 49 | 52 | 49 | 43 | 45 | 45 | Suisse |
| Turkey | - | - | - | 2 | 46 | 53 | 47 | 49 | Turquie |
| United Kingdom | 133 | 140 | 151 | 177 | 127 | 128 | 136 | 148 | Royaume-Uni |
| Non-OECD | 581 | 641 | 760 | 968 | 752 | 803 | 940 | 1 159 | Non OCDE |
| Africa | - | - | - | - | - | - | - | - | Afrique |
| Egypt | - | - | - | - | - | - | - | - | Égypte |
| Maghreb countries | - | - | - | - | - | - | - | - | Pays du Maghreb |
| Nigeria | - | - | - | - | - | - | - | - | Nigeria |
| South Africa | - | - | - | - | - | - | - | - | Afrique du Sud |
| America | - | - | - | - | - | - | - | - | Amérique |
| Central America and Caribbean | - | - | - | - | - | - | - | - | Amérique centrale et Caraïbes |
| South America | - | - | - | - | - | - | - | - | Amérique du Sud |
| Argentina | - | - | - | - | - | - | - | - | Argentine |
| Brazil | - | - | - | - | - | - | - | - | Brésil |
| Chile | - | - | - | - | - | - | - | - | Chili |
| Colombia | .. | .. | .. | .. | .. | .. | .. | .. | Colombie |
| Venezuela | - | - | - | - | - | - | - | - | Venezuela |
| Asia and Oceania | 48 | 43 | 48 | 54 | 83 | 85 | 172 | 324 | Asie et Océanie |
| Middle East | - | - | - | - | - | - | - | - | Moyen Orient |
| Iran | - | - | - | - | - | - | - | - | Iran |
| Israel | - | - | - | - | - | - | - | - | Israël |
| Gulf Arabian Countries | - | - | - | - | - | - | - | - | Pays arabes du Golfe |
| Saudi Arabia | .. | .. | .. | .. | .. | .. | .. | .. | Arabie saoudite |
| Other Asia | 48 | 43 | 48 | 54 | 83 | 85 | 172 | 324 | Autres Asie |
| China | 47 | 43 | 48 | 54 | 38 | 49 | 76 | 93 | Chine |
| Hong Kong, China | - | - | - | - | - | - | - | - | Hong Kong, Chine |
| India | - | - | - | - | - | - | - | - | Inde |
| Indonesia | - | - | - | - | - | - | - | - | Indonésie |
| Malaysia | - | - | - | - | - | - | - | - | Malaisie |
| Pakistan | .. | .. | .. | .. | .. | .. | .. | .. | Pakistan |
| Philippines | - | - | - | - | - | - | - | - | Philippines |
| Singapore | - | - | - | - | - | - | - | - | Singapour |
| Chinese Taipei | - | - | - | - | - | - | - | - | Taipei chinois |
| Thailand | - | - | - | - | 45 | 36 | 96 | 231 | Thaïlande |
| Oceania | - | - | - | - | - | - | - | - | Océanie |
| Europe | 534 | 598 | 712 | 913 | 669 | 718 | 768 | 836 | Europe |
| Baltic Countries | 65 | 83 | 132 | 165 | 436 | 475 | 487 | 540 | Pays baltes |
| Bulgaria | - | - | 1 | 2 | 29 | 40 | 54 | 49 | Bulgarie |
| Croatia | - | - | - | - | - | - | - | - | Croatie |
| Russian Federation | 468 | 514 | 575 | 741 | 179 | 181 | 179 | 173 | Fédération de Russie |
| Slovenia | - | - | 1 | 2 | - | - | 7 | 16 | Slovénie |
| Ukraine | .. | .. | .. | .. | .. | .. | .. | .. | Ukraine |
| International organisations | - | - | - | - | - | - | - | - | Organisations internationales |
| Unspecified | 78 | 95 | 52 | 101 | 151 | 194 | 235 | 216 | Non spécifiés |
| Total Africa | - | - | - | - | - | - | - | - | Total de l'Afrique |
| Total America | 115 | 126 | 128 | 147 | 175 | 187 | 222 | 249 | Total de l'Amérique |
| Total Asia and Oceania | 110 | 108 | 132 | 151 | 103 | 106 | 217 | 378 | Total de l'Asie et de l'Océanie |
| Total Europe | 1 768 | 1 855 | 2 060 | 2 434 | 2 394 | 2 573 | 2 743 | 3 136 | Total de l'Europe |

FINLAND / FINLANDE

Million USD

Other commercial services / Autres services commerciaux

Millions USD

| Trade with / Commerce avec | Exports | | | | Imports | | | | Trade with / Commerce avec |
|--------------------------------------|---------------|---------------|---------------|---------------|--------------|---------------|---------------|---------------|--|
| | 2004 | 2005 | 2006 | 2007 | 2004 | 2005 | 2006 | 2007 | |
| World | 10 436 | 11 877 | 12 263 | 16 826 | 7 836 | 10 024 | 10 338 | 12 333 | Monde |
| EU 27 | 4 162 | 3 810 | 4 185 | 5 563 | 4 385 | 5 722 | 6 037 | 7 521 | UE 27 |
| Euro area¹ | .. | .. | .. | .. | .. | .. | .. | .. | Zone euro¹ |
| OECD | .. | .. | 5 334 | 7 089 | .. | .. | 8 433 | 10 220 | OCDE |
| NAFTA | .. | .. | .. | 585 | .. | .. | .. | 1 995 | ALENA |
| Canada | .. | .. | .. | .. | .. | .. | .. | .. | Canada |
| Mexico | .. | .. | .. | .. | .. | .. | .. | .. | Mexique |
| United States | 542 | .. | .. | 441 | 1 348 | .. | .. | 1 813 | États-Unis |
| OECD Asia and Oceania | 45 | .. | .. | .. | 99 | .. | .. | .. | OCDE Asie et Océanie |
| Australia | .. | .. | .. | .. | .. | .. | .. | .. | Australie |
| Japan | 44 | .. | .. | .. | 99 | .. | .. | .. | Japon |
| Korea | .. | .. | .. | .. | .. | .. | .. | .. | Corée |
| New Zealand | 1 | 1 | .. | .. | .. | .. | .. | .. | Nouvelle-Zélande |
| OECD Europe | .. | .. | .. | .. | .. | .. | .. | .. | OCDE Europe |
| Austria | .. | .. | .. | .. | .. | .. | .. | .. | Autriche |
| Belgium | .. | .. | .. | .. | .. | .. | .. | .. | Belgique |
| Czech Republic | .. | .. | .. | .. | .. | .. | .. | .. | République tchèque |
| Denmark | .. | .. | .. | .. | .. | .. | .. | .. | Danemark |
| Finland | .. | .. | .. | .. | .. | .. | .. | .. | Finlande |
| France | .. | .. | .. | .. | .. | .. | .. | .. | France |
| Germany | .. | .. | .. | .. | .. | .. | .. | .. | Allemagne |
| Greece | .. | .. | .. | .. | .. | .. | .. | .. | Grèce |
| Hungary | .. | .. | .. | .. | .. | .. | .. | .. | Hongrie |
| Iceland | .. | .. | .. | .. | .. | .. | .. | .. | Islande |
| Ireland | .. | .. | .. | .. | .. | .. | .. | .. | Irlande |
| Italy | .. | .. | .. | .. | .. | .. | .. | .. | Italie |
| Luxembourg | .. | .. | .. | .. | .. | .. | .. | .. | Luxembourg |
| Netherlands | .. | .. | .. | .. | .. | .. | .. | .. | Pays-Bas |
| Norway | .. | 189 | 222 | .. | .. | 221 | 196 | .. | Norvège |
| Poland | .. | .. | .. | .. | .. | .. | .. | .. | Pologne |
| Portugal | .. | .. | .. | .. | .. | .. | .. | .. | Portugal |
| Slovak Republic | .. | .. | .. | .. | .. | .. | .. | .. | République slovaque |
| Spain | .. | .. | .. | .. | .. | .. | .. | .. | Espagne |
| Sweden | .. | .. | .. | .. | .. | .. | .. | .. | Suède |
| Switzerland | 230 | .. | 305 | .. | 191 | .. | .. | .. | Suisse |
| Turkey | .. | .. | .. | .. | .. | .. | .. | 9 | Turquie |
| United Kingdom | .. | .. | .. | .. | .. | .. | .. | .. | Royaume-Uni |
| Non-OECD | .. | .. | .. | .. | .. | .. | .. | .. | Non OCDE |
| Africa | .. | .. | .. | .. | .. | .. | .. | .. | Afrique |
| Egypt | .. | .. | .. | .. | .. | .. | .. | .. | Égypte |
| Maghreb countries | .. | .. | .. | .. | .. | .. | .. | .. | Pays du Maghreb |
| Nigeria | .. | .. | .. | .. | .. | .. | .. | .. | Nigeria |
| South Africa | .. | .. | .. | .. | .. | .. | .. | .. | Afrique du Sud |
| America | .. | .. | .. | 110 | .. | .. | .. | 54 | Amérique |
| Central America and Caribbean | 1 | 1 | .. | .. | 9 | 9 | .. | .. | Amérique centrale et Caraïbes |
| South America | .. | .. | .. | .. | .. | .. | .. | .. | Amérique du Sud |
| Argentina | .. | .. | .. | .. | .. | .. | .. | .. | Argentine |
| Brazil | .. | .. | .. | .. | .. | .. | .. | .. | Brésil |
| Chile | .. | .. | .. | .. | .. | .. | .. | .. | Chili |
| Colombia | .. | .. | .. | .. | .. | .. | .. | .. | Colombie |
| Venezuela | .. | .. | .. | .. | .. | .. | .. | .. | Venezuela |
| Asia and Oceania | .. | .. | .. | .. | .. | .. | .. | .. | Asie et Océanie |
| Middle East | .. | .. | .. | 349 | .. | .. | .. | 129 | Moyen Orient |
| Iran | .. | .. | 21 | 17 | .. | .. | 7 | 17 | Iran |
| Israel | .. | .. | .. | 2 | .. | .. | .. | 7 | Israël |
| Gulf Arabian Countries | .. | .. | .. | 321 | .. | .. | .. | 100 | Pays arabes du Golfe |
| Saudi Arabia | .. | .. | .. | .. | .. | .. | .. | .. | Arabie saoudite |
| Other Asia | .. | .. | .. | .. | .. | .. | .. | .. | Autres Asie |
| China | .. | .. | .. | .. | .. | .. | .. | .. | Chine |
| Hong Kong, China | .. | .. | .. | .. | .. | .. | .. | .. | Hong Kong, Chine |
| India | .. | .. | .. | 2 756 | .. | .. | .. | 294 | Inde |
| Indonesia | .. | .. | .. | .. | .. | .. | .. | .. | Indonésie |
| Malaysia | .. | .. | .. | .. | .. | .. | .. | .. | Malaisie |
| Pakistan | .. | .. | .. | .. | .. | .. | .. | .. | Pakistan |
| Philippines | .. | .. | .. | .. | .. | .. | .. | .. | Philippines |
| Singapore | 1 | 1 | .. | .. | .. | .. | .. | .. | Singapour |
| Chinese Taipei | .. | .. | .. | .. | .. | .. | .. | .. | Taipei chinois |
| Thailand | .. | .. | .. | .. | .. | .. | .. | .. | Thaïland |
| Oceania | .. | .. | .. | .. | .. | .. | .. | .. | Océanie |
| Europe | .. | .. | .. | .. | .. | .. | .. | .. | Europe |
| Baltic Countries | .. | .. | .. | .. | .. | .. | .. | .. | Pays baltes |
| Bulgaria | .. | .. | .. | .. | .. | .. | .. | .. | Bulgarie |
| Croatia | .. | .. | .. | .. | .. | .. | .. | .. | Croatie |
| Russian Federation | 1 378 | .. | 759 | 2 813 | 413 | .. | .. | 768 | Fédération de Russie |
| Slovenia | .. | .. | .. | .. | .. | .. | .. | .. | Slovénie |
| Ukraine | .. | .. | .. | .. | .. | .. | .. | .. | Ukraine |
| International organisations | .. | .. | .. | .. | .. | .. | .. | .. | Organisations internationales |
| Unspecified | .. | .. | .. | .. | .. | .. | .. | .. | Non spécifiés |
| Total Africa | .. | .. | .. | .. | .. | .. | .. | .. | Total de l'Afrique |
| Total America | .. | .. | .. | 694 | .. | .. | .. | 2 049 | Total de l'Amérique |
| Total Asia and Oceania | .. | .. | .. | .. | .. | .. | .. | .. | Total de l'Asie et de l'Océanie |
| Total Europe | .. | .. | 5 571 | .. | .. | .. | .. | .. | Total de l'Europe |

FINLAND / FINLANDE

Million USD

Government services n.i.e. / Services des administrations publiques n.c.a.

Millions USD

| Trade with / Commerce avec | Exports | | | | Imports | | | | Trade with / Commerce avec |
|--------------------------------------|------------|------------|------------|------------|------------|------------|-----------|-----------|--|
| | 2004 | 2005 | 2006 | 2007 | 2004 | 2005 | 2006 | 2007 | |
| World | 103 | 112 | 106 | 122 | 141 | 141 | 23 | 24 | Monde |
| EU 27 | 58 | 63 | 60 | 30 | 58 | 58 | 10 | 11 | UE 27 |
| Euro area¹ | .. | .. | .. | .. | .. | .. | .. | .. | Zone euro¹ |
| OECD | .. | .. | 97 | 50 | .. | .. | 15 | 15 | OCDE |
| NAFTA | .. | .. | .. | 16 | .. | .. | .. | 3 | ALENA |
| Canada | 2 | .. | 2 | 1 | 1 | .. | .. | .. | Canada |
| Mexico | .. | .. | - | - | .. | .. | .. | .. | Mexique |
| United States | 28 | .. | .. | 15 | 28 | .. | .. | 3 | États-Unis |
| OECD Asia and Oceania | .. | .. | 3 | 2 | .. | .. | .. | .. | OCDE Asie et Océanie |
| Australia | - | - | - | - | 2 | 2 | - | .. | Australie |
| Japan | 2 | 3 | 3 | 1 | 5 | 5 | - | .. | Japon |
| Korea | .. | .. | 1 | - | .. | .. | - | - | Corée |
| New Zealand | .. | .. | - | - | .. | .. | .. | - | Nouvelle-Zélande |
| OECD Europe | .. | .. | .. | 33 | .. | .. | .. | .. | OCDE Europe |
| Austria | .. | .. | .. | .. | .. | .. | .. | .. | Autriche |
| Belgium | .. | .. | .. | .. | .. | .. | .. | .. | Belgique |
| Czech Republic | .. | .. | .. | .. | .. | .. | .. | .. | République tchèque |
| Denmark | .. | .. | .. | .. | .. | .. | .. | .. | Danemark |
| Finland | .. | .. | .. | .. | .. | .. | .. | .. | Finlande |
| France | .. | .. | .. | .. | .. | .. | .. | .. | France |
| Germany | .. | .. | .. | .. | .. | .. | .. | .. | Allemagne |
| Greece | .. | .. | .. | .. | .. | .. | .. | .. | Grèce |
| Hungary | .. | .. | .. | .. | .. | .. | .. | .. | Hongrie |
| Iceland | - | .. | - | - | - | .. | .. | .. | Islande |
| Ireland | .. | .. | .. | .. | .. | .. | .. | .. | Irlande |
| Italy | .. | .. | .. | .. | .. | .. | .. | .. | Italie |
| Luxembourg | .. | .. | .. | .. | .. | .. | .. | .. | Luxembourg |
| Netherlands | .. | .. | .. | .. | .. | .. | .. | .. | Pays-Bas |
| Norway | .. | 4 | 4 | .. | .. | 1 | - | .. | Norvège |
| Poland | .. | .. | .. | .. | .. | .. | .. | .. | Pologne |
| Portugal | .. | .. | .. | .. | .. | .. | .. | .. | Portugal |
| Slovak Republic | .. | .. | .. | .. | .. | .. | .. | .. | République slovaque |
| Spain | .. | .. | .. | .. | .. | .. | .. | .. | Espagne |
| Sweden | .. | .. | .. | .. | .. | .. | .. | .. | Suède |
| Switzerland | 1 | .. | 1 | .. | 4 | .. | .. | .. | Suisse |
| Turkey | - | .. | 1 | .. | 1 | .. | .. | .. | Turquie |
| United Kingdom | .. | .. | .. | .. | .. | .. | .. | .. | Royaume-Uni |
| Non-OECD | .. | .. | .. | .. | .. | .. | .. | .. | Non OCDE |
| Africa | 1 | 1 | 1 | - | 11 | 11 | 2 | 2 | Afrique |
| Egypt | .. | .. | 1 | - | .. | .. | .. | - | Égypte |
| Maghreb countries | .. | - | - | - | .. | 1 | - | - | Pays du Maghreb |
| Nigeria | - | - | .. | - | .. | .. | - | - | Nigeria |
| South Africa | .. | .. | - | - | .. | .. | .. | .. | Afrique du Sud |
| America | .. | .. | .. | .. | .. | .. | .. | 1 | Amérique |
| Central America and Caribbean | .. | .. | - | - | .. | .. | .. | .. | Amérique centrale et Caraïbes |
| South America | .. | .. | - | - | .. | .. | 1 | 1 | Amérique du Sud |
| Argentina | .. | .. | - | - | .. | .. | .. | .. | Argentine |
| Brazil | .. | .. | - | - | .. | .. | - | - | Brésil |
| Chile | - | - | - | - | 1 | 1 | - | .. | Chili |
| Colombia | .. | .. | .. | .. | .. | .. | .. | .. | Colombie |
| Venezuela | - | .. | - | - | - | .. | .. | .. | Venezuela |
| Asia and Oceania | .. | .. | .. | 2 | .. | .. | .. | .. | Asie et Océanie |
| Middle East | .. | .. | 2 | 1 | .. | .. | 1 | 1 | Moyen Orient |
| Iran | - | - | .. | .. | - | - | .. | .. | Iran |
| Israel | .. | .. | 2 | 1 | .. | .. | .. | .. | Israël |
| Gulf Arabian Countries | - | - | - | - | 2 | 2 | - | - | Pays arabes du Golfe |
| Saudi Arabia | .. | .. | .. | .. | .. | .. | .. | .. | Arabie saoudite |
| Other Asia | .. | .. | .. | 1 | .. | .. | .. | .. | Autres Asie |
| China | - | - | 1 | - | 3 | 3 | 1 | .. | Chine |
| Hong Kong, China | - | - | - | - | 1 | 1 | - | - | Hong Kong, Chine |
| India | - | - | - | - | .. | 1 | - | - | Inde |
| Indonesia | .. | .. | 1 | 1 | .. | .. | - | - | Indonésie |
| Malaysia | .. | - | - | - | 1 | 1 | .. | - | Malaisie |
| Pakistan | .. | .. | .. | .. | .. | .. | .. | .. | Pakistan |
| Philippines | - | - | - | - | 1 | 1 | - | - | Philippines |
| Singapore | - | .. | - | - | 1 | .. | .. | .. | Singapour |
| Chinese Taipei | - | - | - | - | .. | .. | - | - | Taipei chinois |
| Thailand | - | - | - | - | 1 | 1 | - | - | Thaïlande |
| Oceania | .. | .. | - | - | .. | .. | .. | .. | Océanie |
| Europe | .. | .. | .. | .. | .. | .. | .. | .. | Europe |
| Baltic Countries | .. | .. | .. | .. | .. | .. | .. | .. | Pays baltes |
| Bulgaria | - | - | .. | .. | - | - | .. | .. | Bulgarie |
| Croatia | - | .. | .. | .. | - | - | .. | .. | Croatie |
| Russian Federation | 1 | .. | 2 | 1 | 2 | .. | .. | 1 | Fédération de Russie |
| Slovenia | .. | .. | .. | .. | .. | .. | .. | .. | Slovénie |
| Ukraine | .. | .. | .. | .. | .. | .. | .. | .. | Ukraine |
| International organisations | - | - | - | - | - | - | - | - | Organisations internationales |
| Unspecified | .. | .. | .. | .. | .. | .. | .. | .. | Non spécifiés |
| Total Africa | 1 | 1 | 1 | - | 11 | 11 | 2 | 2 | Total de l'Afrique |
| Total America | .. | .. | .. | 16 | .. | .. | .. | 5 | Total de l'Amérique |
| Total Asia and Oceania | .. | .. | .. | 4 | .. | .. | .. | .. | Total de l'Asie et de l'Océanie |
| Total Europe | .. | .. | 67 | .. | .. | .. | .. | .. | Total de l'Europe |

Methodological Notes

Direct source

Eurostat

Bank of Finland

<http://epp.eurostat.ec.europa.eu/>www.bof.fi**Data source(s) used**

Finland's Balance of Payments, annual statistics

Geographic coverage

National data not completely consistent with EU/Euro area totals.

Footnote:

1. This Euro area series is an evolving composition created by merging the Eurostat code U2 (Euro area changing composition) up to 2003, with the Eurostat code I2 (EA12) from 2004 to 2006 and with the Eurostat code I3 (EA13) for 2007.

EA11: Austria, Belgium, Finland, France, Germany, Ireland, Italy, Luxembourg, the Netherlands, Portugal and Spain.

EA12: Austria, Belgium, Finland, France, Germany, Greece, Ireland, Italy, Luxembourg, the Netherlands, Portugal and Spain.

EA13: Austria, Belgium, Finland, France, Germany, Greece, Ireland, Italy, Luxembourg, the Netherlands, Portugal, Slovenia and Spain.

Notes méthodologiques

Source directe

Eurostat

Bank of Finland

<http://epp.eurostat.ec.europa.eu/>www.bof.fi**Source(s) de données utilisée(s)**

Finland's Balance of Payments, statistiques annuelles

Couverture géographique

Les données nationales ne correspondent pas entièrement aux totaux des zones UE/Zone euro.

Note :

1. Cette série est une composition évolutive de la Zone euro créée en fusionnant le code Eurostat U2 (Composition évolutive de la Zone euro) jusqu'en 2003, avec le code Eurostat I2 (EA12) de 2004 à 2006 et avec le code Eurostat I3 (EA13) pour l'année 2007.

EA11 : Autriche, Belgique, Finlande, France, Allemagne, Irlande, Italie, Luxembourg, Pays-Bas, Portugal et Espagne.

EA12 : Autriche, Belgique, Finlande, France, Allemagne, Grèce, Irlande, Italie, Luxembourg, Pays-Bas, Portugal et Espagne.

EA13 : Autriche, Belgique, Finlande, France, Allemagne, Grèce, Irlande, Italie, Luxembourg, Pays-Bas, Portugal, Slovénie et Espagne.

France

| | |
|--|-----|
| Total services | 112 |
| Transportation / Transports | 113 |
| Travel / Voyages | 114 |
| Other commercial services / Autres services commerciaux | 115 |
| Government services n.i.e. / Services des administrations publiques n.c.a. | 116 |

FRANCE

Million USD

Total services

Millions USD

| Trade with / Commerce avec | Exports | | | | Imports | | | | Trade with / Commerce avec |
|--------------------------------------|----------------|----------------|----------------|----------------|---------------|----------------|----------------|----------------|--|
| | 2004 | 2005 | 2006 | 2007 | 2004 | 2005 | 2006 | 2007 | |
| World | 114 758 | 122 326 | 126 002 | 145 445 | 98 304 | 105 738 | 113 567 | 130 432 | Monde |
| EU 27 | 63 487 | 66 786 | 68 022 | 76 875 | 50 020 | 54 680 | 58 198 | 66 351 | UE 27 |
| Euro area¹ | 41 736 | 43 133 | 44 234 | 48 850 | 36 011 | 38 898 | 41 135 | 47 226 | Zone euro¹ |
| OECD² | 91 417 | 95 438 | 96 091 | 108 063 | 72 090 | 78 063 | 82 569 | 93 006 | OCDE² |
| NAFTA³ | 16 149 | 16 867 | 17 839 | 20 304 | 13 190 | 13 652 | 14 705 | 16 074 | ALENA³ |
| Canada | 1 157 | 1 428 | 1 701 | 2 117 | 1 484 | 1 453 | 1 523 | 2 113 | Canada |
| Mexico | 711 | 624 | 797 | 1 189 | 467 | 634 | 558 | 806 | Mexique |
| United States ³ | 14 280 | 14 815 | 15 341 | 16 997 | 11 240 | 11 565 | 12 624 | 13 154 | États-Unis ³ |
| OECD Asia and Oceania | 3 636 | 3 916 | 3 301 | 3 786 | 2 827 | 2 966 | 3 301 | 3 683 | OCDE Asie et Océanie |
| Australia | 720 | 734 | 726 | 1 167 | 454 | 397 | 483 | 710 | Australie |
| Japan | 2 012 | 2 447 | 1 827 | 1 735 | 1 730 | 1 855 | 1 926 | 2 199 | Japon |
| Korea | 801 | 642 | 606 | 732 | 545 | 675 | 755 | 701 | Corée |
| New Zealand | 103 | 93 | 142 | 151 | 98 | 39 | 137 | 73 | Nouvelle-Zélande |
| OECD Europe | 71 632 | 74 656 | 74 952 | 83 973 | 56 073 | 61 445 | 64 563 | 73 249 | OCDE Europe |
| Austria | 895 | 1 045 | 1 049 | 1 289 | 1 083 | 1 002 | 1 095 | 1 274 | Autriche |
| Belgium | 10 593 | 12 031 | 13 326 | 14 560 | 4 218 | 4 217 | 4 445 | 5 122 | Belgique |
| Czech Republic | 462 | 563 | 691 | 740 | 574 | 608 | 627 | 690 | République tchèque |
| Denmark | 880 | 1 011 | 1 053 | 1 183 | 456 | 592 | 516 | 594 | Danemark |
| Finland | 406 | 395 | 381 | 386 | 391 | 305 | 360 | 416 | Finlande |
| France | .. | .. | .. | .. | .. | .. | .. | .. | France |
| Germany | 11 769 | 11 427 | 10 372 | 13 996 | 9 284 | 10 405 | 10 589 | 11 768 | Allemagne |
| Greece | 705 | 584 | 641 | 687 | 1 054 | 1 007 | 1 380 | 1 269 | Grèce |
| Hungary | 626 | 642 | 744 | 870 | 479 | 419 | 434 | 578 | Hongrie |
| Iceland | 53 | 85 | 53 | -415 | 154 | 160 | 90 | 177 | Islande |
| Ireland | 1 572 | 1 525 | 1 660 | 1 876 | 1 403 | 1 700 | 1 822 | 2 364 | Irlande |
| Italy | 7 633 | 7 173 | 7 307 | 7 871 | 5 785 | 6 395 | 6 595 | 7 489 | Italie |
| Luxembourg | 1 147 | 1 103 | 1 295 | 1 499 | 1 750 | 2 038 | 2 292 | 2 741 | Luxembourg |
| Netherlands | 6 612 | 6 960 | 7 320 | 8 350 | 4 116 | 4 349 | 4 678 | 5 116 | Pays-Bas |
| Norway | 747 | 627 | 549 | 619 | 779 | 907 | 773 | 932 | Norvège |
| Poland | 723 | 996 | 1 273 | 1 484 | 558 | 760 | 708 | 914 | Pologne |
| Portugal | 944 | 1 011 | 1 100 | 1 083 | 1 080 | 1 062 | 1 138 | 1 682 | Portugal |
| Slovak Republic | 163 | 215 | 201 | 316 | 82 | 138 | 223 | 342 | République slovaque |
| Spain | -540 | -122 | -218 | -3 270 | 5 848 | 6 417 | 6 744 | 7 433 | Espagne |
| Sweden | 951 | 946 | 1 079 | 1 495 | 1 003 | 1 344 | 1 305 | 1 663 | Suède |
| Switzerland | 7 402 | 7 387 | 6 463 | 7 342 | 5 417 | 6 012 | 5 851 | 6 730 | Suisse |
| Turkey | 1 101 | 1 033 | 1 522 | 1 656 | 741 | 885 | 892 | 896 | Turquie |
| United Kingdom | 16 246 | 17 441 | 16 527 | 19 744 | 9 815 | 10 710 | 12 004 | 13 058 | Royaume-Uni |
| Non-OECD⁴ | 20 264 | 23 110 | 24 150 | 30 019 | 23 695 | 25 264 | 27 128 | 31 568 | Non OCDE⁴ |
| Africa | 7 680 | 7 578 | 7 169 | 8 185 | 9 152 | 9 276 | 9 666 | 10 615 | Afrique |
| Egypt | 484 | 599 | 455 | 326 | 1 398 | 1 449 | 894 | 1 076 | Egypte |
| Maghreb countries | 3 227 | 3 038 | 2 823 | 3 216 | 3 932 | 3 994 | 4 619 | 4 779 | Pays du Maghreb |
| Nigeria | 932 | 1 119 | 1 162 | 851 | 224 | 238 | 222 | 272 | Nigeria |
| South Africa | 560 | 607 | 547 | 287 | 457 | 321 | 369 | 601 | Afrique du Sud |
| America | 2 593 | 3 150 | 3 253 | 4 570 | 3 009 | 3 210 | 3 264 | 3 934 | Amérique |
| Central America and Caribbean | 1 188 | 1 523 | 1 973 | 1 830 | 1 372 | 1 413 | 1 305 | 1 668 | Amérique centrale et Caraïbes |
| South America | 1 404 | 1 627 | 1 280 | 2 735 | 1 635 | 1 782 | 1 960 | 2 257 | Amérique du Sud |
| Argentina | 178 | 223 | 272 | 296 | 221 | 272 | 322 | 287 | Argentine |
| Brazil | 545 | 562 | 11 | 708 | 703 | 734 | 783 | 902 | Brésil |
| Chile | 276 | 368 | 537 | 951 | 245 | 225 | 312 | 441 | Chili |
| Colombia | 103 | 114 | 181 | 218 | 72 | 86 | 78 | 83 | Colombie |
| Venezuela | 189 | 320 | 248 | 333 | 48 | 121 | 162 | 116 | Venezuela |
| Asia and Oceania | 7 762 | 10 045 | 10 595 | 13 076 | 8 342 | 8 791 | 9 986 | 11 936 | Asie et Océanie |
| Middle East | 2 314 | 2 663 | 3 140 | 4 122 | 1 779 | 1 864 | 2 301 | 2 937 | Moyen Orient |
| Iran | 178 | 221 | 222 | 208 | 98 | 134 | 122 | 108 | Iran |
| Israel | 281 | 254 | 252 | 313 | 297 | 443 | 346 | 654 | Israël |
| Gulf Arabian Countries | 1 239 | 1 588 | 2 279 | 3 355 | 955 | 812 | 1 207 | 1 490 | Pays arabes du Golfe |
| Saudi Arabia | 338 | 581 | 596 | 988 | 164 | 192 | 196 | 263 | Arabie saoudite |
| Other Asia | 5 442 | 7 452 | 7 511 | 8 869 | 6 521 | 6 876 | 7 513 | 8 929 | Autres Asie |
| China | 1 936 | 3 305 | 2 823 | 3 252 | 1 978 | 2 381 | 2 654 | 3 259 | Chine |
| Hong Kong, China | 1 002 | 1 079 | 1 026 | 1 033 | 780 | 654 | 813 | 1 174 | Hong Kong, Chine |
| India | 551 | 672 | 1 292 | 1 381 | 474 | 583 | 739 | 842 | Inde |
| Indonesia | 199 | 68 | 92 | 350 | 281 | 252 | 253 | 196 | Indonésie |
| Malaysia | 72 | 179 | 139 | 274 | 467 | 465 | 524 | 382 | Malaisie |
| Pakistan | 138 | 172 | 70 | 53 | 76 | 88 | 54 | 55 | Pakistan |
| Philippines | 30 | 132 | 208 | 234 | 67 | 58 | 49 | 92 | Philippines |
| Singapore | 535 | 1 040 | 1 051 | 1 125 | 698 | 657 | 621 | 765 | Singapour |
| Chinese Taipei | 200 | 199 | 216 | 200 | 261 | 223 | 253 | 315 | Taipei chinois |
| Thailand | 242 | 281 | 315 | 268 | 399 | 445 | 469 | 656 | Thaïland |
| Oceania | 5 | -70 | -55 | 85 | 41 | 51 | 172 | 70 | Océanie |
| Europe | 2 230 | 2 337 | 3 132 | 4 188 | 3 192 | 3 987 | 4 213 | 5 083 | Europe |
| Baltic Countries | 115 | 122 | 164 | 216 | 260 | 162 | 143 | 174 | Pays baltes |
| Bulgaria | 94 | 62 | 153 | 211 | 117 | 167 | 273 | 260 | Bulgarie |
| Croatia | 138 | 119 | 147 | 189 | 291 | 534 | 425 | 480 | Croatie |
| Russian Federation | 615 | 710 | 1 031 | 1 436 | 1 484 | 1 838 | 1 988 | 2 187 | Fédération de Russie |
| Slovenia | 359 | 468 | 464 | 523 | 99 | 123 | 168 | 552 | Slovénie |
| Ukraine | 26 | -4 | -1 | 107 | 93 | 104 | 115 | 140 | Ukraine |
| International organisations | 1 712 | 1 962 | 1 852 | 2 265 | 1 324 | 1 176 | 942 | 1 081 | Organisations internationales |
| Unspecified | 1 365 | 1 816 | 3 909 | 5 098 | 1 196 | 1 235 | 2 928 | 4 777 | Non spécifiés |
| Total Africa | 7 680 | 7 578 | 7 169 | 8 185 | 9 152 | 9 276 | 9 666 | 10 615 | Total de l'Afrique |
| Total America | 18 742 | 20 017 | 21 092 | 24 874 | 16 199 | 16 862 | 17 969 | 20 007 | Total de l'Amérique |
| Total Asia and Oceania | 11 397 | 13 961 | 13 896 | 16 862 | 11 169 | 11 757 | 13 286 | 15 619 | Total de l'Asie et de l'Océanie |
| Total Europe | 73 862 | 76 992 | 78 084 | 88 161 | 59 265 | 65 432 | 68 776 | 78 333 | Total de l'Europe |

FRANCE

Million USD

Transportation / Transports

Millions USD

| Trade with / Commerce avec | Exports | | | | Imports | | | | Trade with / Commerce avec |
|--------------------------------------|---------------|---------------|---------------|---------------|---------------|---------------|---------------|---------------|--|
| | 2004 | 2005 | 2006 | 2007 | 2004 | 2005 | 2006 | 2007 | |
| World | 26 388 | 28 245 | 29 332 | 33 339 | 30 058 | 32 495 | 34 323 | 37 582 | Monde |
| EU 27 | 11 335 | 11 931 | 11 895 | 13 212 | 11 878 | 13 314 | 13 641 | 15 146 | UE 27 |
| Euro area¹ | 6 724 | 7 188 | 7 208 | 7 833 | 7 995 | 8 800 | 8 879 | 10 005 | Zone euro¹ |
| OECD² | 17 996 | 19 170 | 18 712 | 20 530 | 19 879 | 21 397 | 20 990 | 21 561 | OCDE² |
| NAFTA³ | 4 076 | 4 671 | 4 482 | 4 710 | 4 790 | 4 719 | 4 017 | 3 478 | ALENA³ |
| Canada | 341 | 409 | 442 | 528 | 269 | 249 | 257 | 298 | Canada |
| Mexico | 195 | 223 | 222 | 237 | 103 | 128 | 137 | 164 | Mexique |
| United States ³ | 3 540 | 4 039 | 3 819 | 3 944 | 4 419 | 4 343 | 3 622 | 3 015 | États-Unis ³ |
| OECD Asia and Oceania | 1 384 | 1 522 | 1 426 | 1 493 | 1 803 | 1 837 | 1 780 | 1 857 | OCDE Asie et Océanie |
| Australia | 148 | 169 | 172 | 166 | 147 | 122 | 113 | 130 | Australie |
| Japan | 877 | 994 | 921 | 964 | 1 182 | 1 163 | 1 060 | 1 137 | Japon |
| Korea | 335 | 335 | 320 | 356 | 448 | 530 | 588 | 569 | Corée |
| New Zealand | 25 | 25 | 14 | 8 | 26 | 22 | 19 | 21 | Nouvelle-Zélande |
| OECD Europe | 12 535 | 12 977 | 12 803 | 14 327 | 13 286 | 14 841 | 15 193 | 16 226 | OCDE Europe |
| Austria | 233 | 225 | 261 | 376 | 281 | 282 | 339 | 435 | Autriche |
| Belgium | 831 | 914 | 847 | 899 | 741 | 971 | 1 020 | 1 106 | Belgique |
| Czech Republic | 174 | 189 | 221 | 248 | 184 | 252 | 335 | 394 | République tchèque |
| Denmark | 186 | 210 | 206 | 211 | 230 | 301 | 309 | 320 | Danemark |
| Finland | 128 | 122 | 113 | 123 | 148 | 150 | 198 | 186 | Finlande |
| France | .. | .. | .. | .. | .. | .. | .. | .. | France |
| Germany | 1 614 | 1 933 | 1 662 | 1 697 | 2 179 | 2 406 | 1 872 | 1 855 | Allemagne |
| Greece | 256 | 238 | 235 | 224 | 257 | 274 | 246 | 219 | Grèce |
| Hungary | 165 | 183 | 206 | 214 | 175 | 183 | 199 | 248 | Hongrie |
| Iceland | 4 | 14 | 21 | 10 | 32 | 52 | 46 | 41 | Islande |
| Ireland | 187 | 307 | 541 | 424 | 375 | 532 | 681 | 734 | Irlande |
| Italy | 1 355 | 1 303 | 1 134 | 1 146 | 983 | 1 063 | 1 035 | 1 072 | Italie |
| Luxembourg | 76 | 73 | 107 | 140 | 130 | 148 | 171 | 218 | Luxembourg |
| Netherlands | 949 | 1 068 | 1 191 | 1 355 | 1 321 | 1 418 | 1 519 | 1 731 | Pays-Bas |
| Norway | 200 | 173 | 169 | 276 | 441 | 443 | 460 | 441 | Norvège |
| Poland | 312 | 323 | 416 | 419 | 269 | 303 | 366 | 416 | Pologne |
| Portugal | 271 | 305 | 299 | 397 | 348 | 367 | 435 | 471 | Portugal |
| Slovak Republic | 41 | 47 | 70 | 138 | 47 | 68 | 110 | 188 | République slovaque |
| Spain | 826 | 699 | 819 | 936 | 1 230 | 1 186 | 1 364 | 1 463 | Espagne |
| Sweden | 237 | 264 | 265 | 553 | 282 | 335 | 316 | 353 | Suède |
| Switzerland | 1 079 | 1 001 | 861 | 1 003 | 1 048 | 1 195 | 1 243 | 1 174 | Suisse |
| Turkey | 240 | 223 | 260 | 264 | 278 | 284 | 306 | 350 | Turquie |
| United Kingdom | 3 174 | 3 161 | 2 900 | 3 277 | 2 306 | 2 624 | 2 621 | 2 813 | Royaume-Uni |
| Non-OECD⁴ | 6 720 | 7 674 | 7 326 | 8 204 | 9 481 | 10 645 | 11 474 | 12 954 | Non OCDE⁴ |
| Africa | 2 239 | 2 298 | 2 347 | 2 691 | 3 022 | 3 259 | 3 413 | 3 442 | Afrique |
| Egypt | 165 | 204 | 141 | 116 | 431 | 473 | 277 | 122 | Égypte |
| Maghreb countries | 730 | 696 | 656 | 714 | 1 247 | 1 301 | 1 554 | 1 559 | Pays du Maghreb |
| Nigeria | 118 | 119 | 127 | 146 | 113 | 123 | 125 | 118 | Nigeria |
| South Africa | 159 | 178 | 215 | 216 | 143 | 152 | 154 | 171 | Afrique du Sud |
| America | 711 | 929 | 1 017 | 1 163 | 1 006 | 1 066 | 1 174 | 1 233 | Amérique |
| Central America and Caribbean | 118 | 136 | 146 | 182 | 353 | 310 | 197 | 159 | Amérique centrale et Caraïbes |
| South America | 594 | 795 | 872 | 981 | 653 | 756 | 978 | 1 074 | Amérique du Sud |
| Argentina | 87 | 106 | 151 | 172 | 57 | 73 | 117 | 100 | Argentine |
| Brazil | 287 | 394 | 375 | 390 | 312 | 364 | 415 | 441 | Brésil |
| Chile | 52 | 78 | 85 | 105 | 149 | 154 | 243 | 333 | Chili |
| Colombia | .. | .. | .. | .. | .. | .. | .. | .. | Colombie |
| Venezuela | 65 | 90 | 120 | 152 | 37 | 82 | 118 | 100 | Venezuela |
| Asia and Oceania | 3 089 | 3 659 | 3 018 | 3 293 | 3 966 | 4 565 | 4 717 | 5 609 | Asie et Océanie |
| Middle East | 631 | 659 | 667 | 840 | 761 | 905 | 940 | 1 247 | Moyen Orient |
| Iran | 29 | 37 | 30 | 30 | 46 | 75 | 70 | 77 | Iran |
| Israel | 62 | 55 | 49 | 88 | 174 | 168 | 117 | 142 | Israël |
| Gulf Arabian Countries | 299 | 328 | 370 | 475 | 369 | 432 | 504 | 646 | Pays arabes du Golfe |
| Saudi Arabia | .. | .. | .. | .. | .. | .. | .. | .. | Arabie saoudite |
| Other Asia | 2 431 | 2 971 | 2 301 | 2 390 | 3 176 | 3 626 | 3 742 | 4 318 | Autres Asie |
| China | 807 | 1 295 | 813 | 950 | 1 121 | 1 535 | 1 494 | 1 835 | Chine |
| Hong Kong, China | 462 | 536 | 487 | 360 | 278 | 310 | 398 | 368 | Hong Kong, Chine |
| India | 268 | 272 | 257 | 339 | 201 | 208 | 218 | 252 | Inde |
| Indonesia | 142 | 49 | 55 | 42 | 118 | 109 | 119 | 119 | Indonésie |
| Malaysia | 79 | 95 | 82 | 83 | 245 | 241 | 265 | 289 | Malaisie |
| Pakistan | .. | .. | .. | .. | .. | .. | .. | .. | Pakistan |
| Philippines | 45 | 20 | 19 | 37 | 38 | 36 | 34 | 33 | Philippines |
| Singapore | 215 | 246 | 216 | 252 | 441 | 398 | 373 | 460 | Singapour |
| Chinese Taipei | 108 | 81 | 97 | 82 | 132 | 101 | 134 | 138 | Taipei chinois |
| Thailand | 99 | 154 | 151 | 114 | 237 | 228 | 255 | 311 | Thaïland |
| Oceania | 27 | 29 | 50 | 63 | 29 | 34 | 35 | 44 | Océanie |
| Europe | 680 | 788 | 943 | 1 057 | 1 488 | 1 755 | 2 169 | 2 670 | Europe |
| Baltic Countries | 30 | 37 | 38 | 52 | 92 | 85 | 75 | 99 | Pays baltes |
| Bulgaria | 24 | 27 | 35 | 37 | 42 | 36 | 40 | 42 | Bulgarie |
| Croatia | 53 | 44 | 48 | 47 | 27 | 25 | 25 | 44 | Croatie |
| Russian Federation | 226 | 271 | 354 | 416 | 967 | 1 164 | 1 352 | 1 559 | Fédération de Russie |
| Slovenia | 98 | 124 | 139 | 115 | 65 | 78 | 141 | 517 | Slovénie |
| Ukraine | .. | .. | .. | .. | .. | .. | .. | .. | Ukraine |
| International organisations | 1 336 | 1 250 | 1 247 | 1 497 | 448 | 317 | 73 | 107 | Organisations internationales |
| Unspecified | 336 | 150 | 2 047 | 3 108 | 250 | 136 | 1 786 | 2 960 | Non spécifiés |
| Total Africa | 2 239 | 2 298 | 2 347 | 2 691 | 3 022 | 3 259 | 3 413 | 3 442 | Total de l'Afrique |
| Total America | 4 788 | 5 600 | 5 500 | 5 873 | 5 796 | 5 785 | 5 191 | 4 711 | Total de l'Amérique |
| Total Asia and Oceania | 4 474 | 5 181 | 4 445 | 4 786 | 5 769 | 6 402 | 6 497 | 7 466 | Total de l'Asie et de l'Océanie |
| Total Europe | 13 215 | 13 765 | 13 747 | 15 384 | 14 773 | 16 596 | 17 362 | 18 896 | Total de l'Europe |

FRANCE

Million USD

Travel / Voyages

Millions USD

| Trade with / Commerce avec | Exports | | | | Imports | | | | Trade with / Commerce avec |
|--------------------------------------|---------------|---------------|---------------|---------------|---------------|---------------|---------------|---------------|--|
| | 2004 | 2005 | 2006 | 2007 | 2004 | 2005 | 2006 | 2007 | |
| World | 45 208 | 44 000 | 46 306 | 54 155 | 28 771 | 30 525 | 31 163 | 36 654 | Monde |
| EU 27 | 33 709 | 33 021 | 34 643 | 39 189 | 14 585 | 15 662 | 16 289 | 18 240 | UE 27 |
| Euro area¹ | 25 150 | 24 296 | 25 593 | 28 801 | 11 744 | 12 562 | 13 557 | 15 118 | Zone euro¹ |
| OECD² | 41 816 | 40 363 | 42 508 | 48 371 | 18 839 | 20 202 | 20 860 | 24 034 | OCDE² |
| NAFTA³ | 2 995 | 3 159 | 3 489 | 4 021 | 2 064 | 2 246 | 2 252 | 2 848 | ALENA³ |
| Canada | 416 | 581 | 763 | 888 | 615 | 546 | 565 | 940 | Canada |
| Mexico | 380 | 272 | 330 | 335 | 323 | 471 | 358 | 571 | Mexique |
| United States ³ | 2 199 | 2 307 | 2 396 | 2 798 | 1 126 | 1 227 | 1 330 | 1 337 | États-Unis ³ |
| OECD Asia and Oceania | 895 | 1 004 | 1 105 | 1 255 | 323 | 280 | 468 | 712 | OCDE Asie et Océanie |
| Australia | 371 | 432 | 453 | 547 | 163 | 102 | 169 | 345 | Australie |
| Japan | 392 | 449 | 450 | 474 | 82 | 159 | 158 | 319 | Japon |
| Korea | 61 | 66 | 83 | 96 | 16 | 14 | 39 | 16 | Corée |
| New Zealand | 71 | 57 | 119 | 138 | 62 | 5 | 102 | 31 | Nouvelle-Zélande |
| OECD Europe | 37 926 | 36 201 | 37 914 | 43 095 | 16 452 | 17 676 | 18 140 | 20 474 | OCDE Europe |
| Austria | 312 | 371 | 359 | 337 | 423 | 349 | 337 | 365 | Autriche |
| Belgium | 6 151 | 5 675 | 5 763 | 5 754 | 1 073 | 1 152 | 1 283 | 1 422 | Belgique |
| Czech Republic | 124 | 116 | 166 | 164 | 304 | 244 | 202 | 174 | République tchèque |
| Denmark | 339 | 425 | 424 | 469 | 63 | 123 | 39 | 57 | Danemark |
| Finland | 78 | 101 | 98 | 85 | 147 | 57 | 60 | 90 | Finlande |
| France | .. | .. | .. | .. | .. | .. | .. | .. | France |
| Germany | 8 235 | 7 573 | 7 361 | 8 510 | 1 705 | 1 868 | 1 911 | 2 150 | Allemagne |
| Greece | 86 | 117 | 189 | 237 | 688 | 623 | 1 012 | 939 | Grèce |
| Hungary | 78 | 67 | 73 | 68 | 130 | 117 | 105 | 127 | Hongrie |
| Iceland | 31 | 47 | 18 | 11 | 108 | 96 | 33 | 125 | Islande |
| Ireland | 395 | 408 | 396 | 586 | 291 | 279 | 256 | 227 | Irlande |
| Italy | 3 783 | 3 590 | 3 797 | 4 562 | 2 374 | 2 486 | 2 856 | 3 156 | Italie |
| Luxembourg | 415 | 408 | 613 | 675 | 857 | 985 | 1 051 | 1 192 | Luxembourg |
| Netherlands | 3 191 | 3 460 | 3 984 | 4 440 | 319 | 358 | 409 | 405 | Pays-Bas |
| Norway | 302 | 241 | 290 | 435 | 199 | 251 | 125 | 320 | Norvège |
| Poland | 124 | 153 | 212 | 204 | 165 | 205 | 105 | 223 | Pologne |
| Portugal | 390 | 364 | 395 | 367 | 437 | 466 | 453 | 832 | Portugal |
| Slovak Republic | 51 | 55 | 41 | 59 | 9 | 32 | 40 | 22 | République slovaque |
| Spain | 2 117 | 2 230 | 2 637 | 3 225 | 3 430 | 3 938 | 3 929 | 4 326 | Espagne |
| Sweden | 305 | 301 | 325 | 363 | 75 | 132 | 75 | 63 | Suède |
| Switzerland | 4 032 | 3 075 | 3 198 | 3 954 | 1 602 | 1 681 | 1 729 | 1 971 | Suisse |
| Turkey | 78 | 111 | 94 | 112 | 381 | 492 | 433 | 378 | Turquie |
| United Kingdom | 7 311 | 7 315 | 7 480 | 8 483 | 1 669 | 1 742 | 1 700 | 1 908 | Royaume-Uni |
| Non-OECD⁴ | 3 389 | 3 635 | 3 797 | 5 783 | 9 306 | 9 657 | 9 846 | 11 671 | Non OCDE⁴ |
| Africa | 1 300 | 1 266 | 1 276 | 1 719 | 4 507 | 4 356 | 4 517 | 5 204 | Afrique |
| Egypt | 57 | 66 | 56 | 85 | 915 | 902 | 531 | 862 | Egypte |
| Maghreb countries | 759 | 658 | 607 | 901 | 2 215 | 2 212 | 2 599 | 2 579 | Pays du Maghreb |
| Nigeria | 30 | 22 | 44 | 15 | 5 | 2 | 15 | 8 | Nigeria |
| South Africa | 56 | 159 | 122 | 144 | 243 | 102 | 127 | 308 | Afrique du Sud |
| America | 463 | 609 | 639 | 1 437 | 1 460 | 1 630 | 1 470 | 1 937 | Amérique |
| Central America and Caribbean | 92 | 86 | 83 | 63 | 659 | 797 | 807 | 1 085 | Amérique centrale et Caraïbes |
| South America | 371 | 524 | 554 | 1 369 | 801 | 820 | 665 | 843 | Amérique du Sud |
| Argentina | 62 | 112 | 98 | 79 | 137 | 163 | 152 | 137 | Argentine |
| Brazil | 148 | 179 | 253 | 335 | 302 | 274 | 232 | 302 | Brésil |
| Chile | 37 | 50 | 64 | 584 | 84 | 52 | 36 | 68 | Chili |
| Colombia | .. | .. | .. | .. | .. | .. | .. | .. | Colombie |
| Venezuela | 48 | 83 | 45 | 144 | - | 27 | 3 | 5 | Venezuela |
| Asia and Oceania | 1 090 | 1 171 | 1 242 | 1 760 | 2 115 | 2 062 | 2 485 | 2 982 | Asie et Océanie |
| Middle East | 348 | 390 | 324 | 593 | 499 | 393 | 532 | 661 | Moyen Orient |
| Iran | 32 | 87 | 51 | 33 | 22 | 40 | 20 | 8 | Iran |
| Israel | 97 | 70 | 68 | 100 | 30 | 152 | 85 | 363 | Israël |
| Gulf Arabian Countries | 99 | 95 | 139 | 354 | 309 | 102 | 196 | 168 | Pays arabes du Golfe |
| Saudi Arabia | .. | .. | .. | .. | .. | .. | .. | .. | Arabie saoudite |
| Other Asia | 740 | 776 | 916 | 1 167 | 1 613 | 1 665 | 1 953 | 2 306 | Autres Asie |
| China | 159 | 255 | 409 | 517 | 356 | 427 | 632 | 947 | Chine |
| Hong Kong, China | 37 | 32 | 39 | 48 | 37 | 21 | 30 | 49 | Hong Kong, Chine |
| India | 144 | 97 | 127 | 100 | 191 | 256 | 341 | 294 | Inde |
| Indonesia | 137 | 81 | 100 | 104 | 132 | 108 | 99 | 49 | Indonésie |
| Malaysia | 21 | 83 | 35 | 90 | 58 | 40 | 103 | 4 | Malaisie |
| Pakistan | .. | .. | .. | .. | .. | .. | .. | .. | Pakistan |
| Philippines | 20 | 21 | 14 | 51 | 14 | 11 | 5 | 37 | Philippines |
| Singapore | 88 | 34 | 28 | 41 | 27 | 29 | 16 | 41 | Singapour |
| Chinese Taipei | 15 | 53 | 66 | 77 | 7 | 12 | 8 | 5 | Taipei chinois |
| Thailand | 75 | 63 | 41 | 64 | 132 | 178 | 181 | 300 | Thaïland |
| Oceania | 2 | 5 | 3 | - | 2 | 4 | - | 15 | Océanie |
| Europe | 535 | 588 | 641 | 866 | 1 224 | 1 608 | 1 374 | 1 548 | Europe |
| Baltic Countries | 34 | 49 | 59 | 45 | 127 | 47 | 29 | 40 | Pays baltes |
| Bulgaria | 29 | 25 | 30 | 107 | 37 | 103 | 182 | 171 | Bulgarie |
| Croatia | 41 | 21 | 30 | 15 | 248 | 490 | 380 | 417 | Croatie |
| Russian Federation | 119 | 199 | 130 | 168 | 377 | 435 | 353 | 264 | Fédération de Russie |
| Slovenia | 31 | 32 | 23 | 26 | 20 | 20 | 13 | 12 | Slovénie |
| Ukraine | .. | .. | .. | .. | .. | .. | .. | .. | Ukraine |
| International organisations | - | - | - | - | - | - | - | - | Organisations internationales |
| Unspecified | 4 | 1 | - | 1 | 626 | 667 | 457 | 950 | Non spécifiés |
| Total Africa | 1 300 | 1 266 | 1 276 | 1 719 | 4 507 | 4 356 | 4 517 | 5 204 | Total de l'Afrique |
| Total America | 3 458 | 3 768 | 4 127 | 5 458 | 3 524 | 3 876 | 3 722 | 4 785 | Total de l'Amérique |
| Total Asia and Oceania | 1 985 | 2 175 | 2 347 | 3 015 | 2 437 | 2 342 | 2 953 | 3 694 | Total de l'Asie et de l'Océanie |
| Total Europe | 38 461 | 36 789 | 38 555 | 43 961 | 17 676 | 19 284 | 19 514 | 22 022 | Total de l'Europe |

FRANCE

Million USD

Other commercial services / Autres services commerciaux

Millions USD

| Trade with / Commerce avec | Exports | | | | Imports | | | | Trade with / Commerce avec |
|--------------------------------------|---------------|---------------|---------------|---------------|---------------|---------------|---------------|---------------|--|
| | 2004 | 2005 | 2006 | 2007 | 2004 | 2005 | 2006 | 2007 | |
| World | 42 300 | 49 229 | 49 477 | 56 912 | 38 354 | 41 738 | 47 034 | 54 924 | Monde |
| EU 27 | 17 919 | 21 251 | 20 890 | 23 783 | 23 356 | 25 555 | 28 065 | 32 704 | UE 27 |
| Euro area¹ | .. | .. | .. | .. | .. | .. | .. | .. | Zone euro¹ |
| OECD² | 31 041 | 35 304 | 34 186 | 38 354 | 33 037 | 36 228 | 40 396 | 46 988 | OCDE² |
| NAFTA³ | 9 049 | 9 033 | 9 789 | 11 474 | 6 256 | 6 637 | 8 352 | 9 630 | ALENA³ |
| Canada | 397 | 438 | 496 | 691 | 582 | 640 | 689 | 861 | Canada |
| Mexico | 137 | 128 | 247 | 617 | 36 | 29 | 58 | 63 | Mexique |
| United States ³ | 8 515 | 8 469 | 9 047 | 10 166 | 5 636 | 5 967 | 7 608 | 8 702 | États-Unis ³ |
| OECD Asia and Oceania | 1 352 | 1 388 | 765 | 1 031 | 679 | 828 | 1 027 | 1 081 | OCDE Asie et Océanie |
| Australia | 200 | 131 | 103 | 453 | 143 | 170 | 194 | 227 | Australie |
| Japan | 741 | 1 005 | 454 | 298 | 452 | 521 | 695 | 728 | Japon |
| Korea | 405 | 243 | 202 | 278 | 77 | 128 | 125 | 109 | Corée |
| New Zealand | 6 | 10 | 6 | 1 | 7 | 9 | 13 | 16 | Nouvelle-Zélande |
| OECD Europe | 20 639 | 24 883 | 23 632 | 25 850 | 26 102 | 28 763 | 31 016 | 36 276 | OCDE Europe |
| Austria | .. | .. | .. | .. | .. | .. | .. | .. | Autriche |
| Belgium | .. | .. | .. | .. | .. | .. | .. | .. | Belgique |
| Czech Republic | .. | .. | .. | .. | .. | .. | .. | .. | République tchèque |
| Denmark | .. | .. | .. | .. | .. | .. | .. | .. | Danemark |
| Finland | .. | .. | .. | .. | .. | .. | .. | .. | Finlande |
| France | .. | .. | .. | .. | .. | .. | .. | .. | France |
| Germany | .. | .. | .. | .. | .. | .. | .. | .. | Allemagne |
| Greece | .. | .. | .. | .. | .. | .. | .. | .. | Grèce |
| Hungary | .. | .. | .. | .. | .. | .. | .. | .. | Hongrie |
| Iceland | 19 | 25 | 14 | -432 | 11 | 10 | 10 | 10 | Islande |
| Ireland | .. | .. | .. | .. | .. | .. | .. | .. | Irlande |
| Italy | .. | .. | .. | .. | .. | .. | .. | .. | Italie |
| Luxembourg | .. | .. | .. | .. | .. | .. | .. | .. | Luxembourg |
| Netherlands | .. | .. | .. | .. | .. | .. | .. | .. | Pays-Bas |
| Norway | 248 | 211 | 89 | -93 | 137 | 209 | 182 | 166 | Norvège |
| Poland | .. | .. | .. | .. | .. | .. | .. | .. | Pologne |
| Portugal | .. | .. | .. | .. | .. | .. | .. | .. | Portugal |
| Slovak Republic | .. | .. | .. | .. | .. | .. | .. | .. | République slovaque |
| Spain | .. | .. | .. | .. | .. | .. | .. | .. | Espagne |
| Sweden | .. | .. | .. | .. | .. | .. | .. | .. | Suède |
| Switzerland | 2 285 | 3 305 | 2 404 | 2 379 | 2 735 | 3 116 | 2 861 | 3 564 | Suisse |
| Turkey | 781 | 695 | 1 162 | 1 270 | 76 | 103 | 144 | 159 | Turquie |
| United Kingdom | .. | .. | .. | .. | .. | .. | .. | .. | Royaume-Uni |
| Non-OECD⁴ | 9 858 | 11 542 | 12 823 | 15 834 | 4 146 | 4 218 | 5 082 | 6 284 | Non OCDE⁴ |
| Africa | 3 901 | 3 838 | 3 401 | 3 663 | 1 077 | 1 148 | 1 276 | 1 634 | Afrique |
| Egypt | 261 | 326 | 258 | 123 | 45 | 67 | 78 | 86 | Égypte |
| Maghreb countries | 1 664 | 1 610 | 1 497 | 1 549 | 397 | 376 | 424 | 616 | Pays du Maghreb |
| Nigeria | 782 | 977 | 990 | 688 | 101 | 109 | 78 | 141 | Nigeria |
| South Africa | 343 | 269 | 209 | -79 | 61 | 57 | 80 | 115 | Afrique du Sud |
| America | 1 411 | 1 603 | 1 593 | 1 961 | 485 | 451 | 554 | 693 | Amérique |
| Central America and Caribbean | 976 | 1 301 | 1 741 | 1 581 | 345 | 290 | 282 | 409 | Amérique centrale et Caraïbes |
| South America | 435 | 303 | -151 | 376 | 143 | 160 | 271 | 287 | Amérique du Sud |
| Argentina | 29 | 4 | 23 | 41 | 21 | 29 | 48 | 42 | Argentine |
| Brazil | 108 | -12 | -617 | -21 | 81 | 86 | 122 | 145 | Brésil |
| Chile | 185 | 240 | 386 | 259 | 9 | 12 | 26 | 37 | Chili |
| Colombia | .. | .. | .. | .. | .. | .. | .. | .. | Colombie |
| Venezuela | 76 | 148 | 80 | 36 | 7 | 9 | 36 | 8 | Venezuela |
| Asia and Oceania | 3 550 | 5 157 | 6 298 | 7 968 | 2 144 | 2 038 | 2 636 | 3 156 | Asie et Océanie |
| Middle East | 1 316 | 1 572 | 2 130 | 2 662 | 456 | 499 | 749 | 942 | Moyen Orient |
| Iran | 118 | 96 | 142 | 144 | 29 | 15 | 26 | .. | Iran |
| Israel | 120 | 128 | 132 | 123 | 82 | 108 | 128 | 129 | Israël |
| Gulf Arabian Countries | 833 | 1 158 | 1 765 | 2 516 | 250 | 257 | 479 | 645 | Pays arabes du Golfe |
| Saudi Arabia | .. | .. | .. | .. | .. | .. | .. | .. | Arabie saoudite |
| Other Asia | 2 257 | 3 687 | 4 275 | 5 284 | 1 682 | 1 530 | 1 751 | 2 205 | Autres Asie |
| China | 971 | 1 755 | 1 601 | 1 785 | 499 | 420 | 531 | 478 | Chine |
| Hong Kong, China | 500 | 510 | 501 | 625 | 464 | 323 | 384 | 756 | Hong Kong, Chine |
| India | 135 | 297 | 903 | 931 | 73 | 112 | 169 | 260 | Inde |
| Indonesia | -81 | -63 | -63 | 204 | 29 | 32 | 31 | 26 | Indonésie |
| Malaysia | -29 | 1 | 21 | 99 | 164 | 180 | 153 | 83 | Malaisie |
| Pakistan | .. | .. | .. | .. | .. | .. | .. | .. | Pakistan |
| Philippines | -36 | 90 | 174 | 145 | 15 | 11 | 8 | 16 | Philippines |
| Singapore | 231 | 760 | 808 | 831 | 228 | 223 | 225 | 253 | Singapour |
| Chinese Taipei | 73 | 62 | 50 | 36 | 117 | 107 | 109 | 171 | Taipei chinois |
| Thailand | 67 | 61 | 123 | 88 | 25 | 34 | 29 | 37 | Thaïland |
| Oceania | -24 | -102 | -108 | 22 | 6 | 10 | 135 | 10 | Océanie |
| Europe | 996 | 944 | 1 532 | 2 242 | 440 | 581 | 616 | 801 | Europe |
| Baltic Countries | .. | .. | .. | .. | .. | .. | .. | .. | Pays baltes |
| Bulgaria | .. | .. | .. | .. | .. | .. | .. | .. | Bulgarie |
| Croatia | 45 | 53 | 70 | 127 | 12 | 16 | 19 | 16 | Croatie |
| Russian Federation | 260 | 228 | 536 | 839 | 125 | 221 | 267 | 342 | Fédération de Russie |
| Slovenia | .. | .. | .. | .. | .. | .. | .. | .. | Slovénie |
| Ukraine | .. | .. | .. | .. | .. | .. | .. | .. | Ukraine |
| International organisations | 376 | 711 | 603 | 766 | 851 | 858 | 869 | 939 | Organisations internationales |
| Unspecified | 1 026 | 1 671 | 1 864 | 1 957 | 320 | 433 | 687 | 714 | Non spécifiés |
| Total Africa | 3 901 | 3 838 | 3 401 | 3 663 | 1 077 | 1 148 | 1 276 | 1 634 | Total de l'Afrique |
| Total America | 10 460 | 10 636 | 11 382 | 13 435 | 6 741 | 7 088 | 8 907 | 10 322 | Total de l'Amérique |
| Total Asia and Oceania | 4 902 | 6 545 | 7 063 | 8 999 | 2 824 | 2 866 | 3 663 | 4 237 | Total de l'Asie et de l'Océanie |
| Total Europe | 21 635 | 25 827 | 25 164 | 28 092 | 26 542 | 29 344 | 31 632 | 37 077 | Total de l'Europe |

FRANCE

Million USD

Government services n.i.e. / Services des administrations publiques n.c.a.

Millions USD

| Trade with / Commerce avec | Exports | | | | Imports | | | | Trade with / Commerce avec |
|--------------------------------------|------------|------------|------------|--------------|--------------|------------|--------------|--------------|--|
| | 2004 | 2005 | 2006 | 2007 | 2004 | 2005 | 2006 | 2007 | |
| World | 859 | 854 | 887 | 1 040 | 1 120 | 980 | 1 049 | 1 270 | Monde |
| EU 27 | 524 | 584 | 593 | 691 | 201 | 149 | 202 | 263 | UE 27 |
| Euro area¹ | .. | .. | .. | .. | .. | .. | .. | .. | Zone euro¹ |
| OECD² | 566 | 601 | 685 | 808 | 336 | 234 | 324 | 427 | OCDE² |
| NAFTA³ | 29 | 5 | 79 | 97 | 81 | 50 | 84 | 120 | ALENA³ |
| Canada | 2 | 2 | 1 | 7 | 16 | 16 | 14 | 15 | Canada |
| Mexico | 1 | 1 | 1 | 1 | 6 | 6 | 6 | 8 | Mexique |
| United States ³ | 25 | 1 | 77 | 89 | 58 | 27 | 64 | 99 | États-Unis ³ |
| OECD Asia and Oceania | 4 | 4 | 6 | 5 | 24 | 22 | 25 | 29 | OCDE Asie et Océanie |
| Australia | 1 | 2 | 1 | 1 | 5 | 5 | 6 | 10 | Australie |
| Japan | 1 | 1 | 4 | 1 | 14 | 12 | 14 | 14 | Japon |
| Korea | 1 | - | 1 | 3 | 4 | 4 | 4 | 4 | Corée |
| New Zealand | - | - | - | - | 1 | 1 | 1 | 1 | Nouvelle-Zélande |
| OECD Europe | 534 | 592 | 600 | 705 | 232 | 162 | 215 | 278 | OCDE Europe |
| Austria | .. | .. | .. | .. | .. | .. | .. | .. | Autriche |
| Belgium | .. | .. | .. | .. | .. | .. | .. | .. | Belgique |
| Czech Republic | .. | .. | .. | .. | .. | .. | .. | .. | République tchèque |
| Denmark | .. | .. | .. | .. | .. | .. | .. | .. | Danemark |
| Finland | .. | .. | .. | .. | .. | .. | .. | .. | Finlande |
| France | .. | .. | .. | .. | .. | .. | .. | .. | France |
| Germany | .. | .. | .. | .. | .. | .. | .. | .. | Allemagne |
| Greece | .. | .. | .. | .. | .. | .. | .. | .. | Grèce |
| Hungary | .. | .. | .. | .. | .. | .. | .. | .. | Hongrie |
| Iceland | 1 | - | - | - | 1 | 1 | - | - | Islande |
| Ireland | .. | .. | .. | .. | .. | .. | .. | .. | Irlande |
| Italy | .. | .. | .. | .. | .. | .. | .. | .. | Italie |
| Luxembourg | .. | .. | .. | .. | .. | .. | .. | .. | Luxembourg |
| Netherlands | .. | .. | .. | .. | .. | .. | .. | .. | Pays-Bas |
| Norway | - | - | - | - | 2 | 4 | 5 | 5 | Norvège |
| Poland | .. | .. | .. | .. | .. | .. | .. | .. | Pologne |
| Portugal | .. | .. | .. | .. | .. | .. | .. | .. | Portugal |
| Slovak Republic | .. | .. | .. | .. | .. | .. | .. | .. | République slovaque |
| Spain | .. | .. | .. | .. | .. | .. | .. | .. | Espagne |
| Sweden | .. | .. | .. | .. | .. | .. | .. | .. | Suède |
| Switzerland | 7 | 4 | 3 | 4 | 34 | 15 | 19 | 21 | Suisse |
| Turkey | 5 | 5 | 5 | 10 | 6 | 7 | 11 | 10 | Turquie |
| United Kingdom | .. | .. | .. | .. | .. | .. | .. | .. | Royaume-Uni |
| Non-OECD⁴ | 292 | 252 | 202 | 197 | 761 | 745 | 723 | 657 | Non OCDE⁴ |
| Africa | 237 | 175 | 146 | 115 | 546 | 512 | 459 | 334 | Afrique |
| Egypt | 1 | 1 | 1 | 3 | 6 | 6 | 9 | 8 | Égypte |
| Maghreb countries | 73 | 72 | 61 | 52 | 75 | 106 | 41 | 25 | Pays du Maghreb |
| Nigeria | 1 | 1 | 1 | 3 | 4 | 4 | 5 | 5 | Nigeria |
| South Africa | 2 | 2 | 3 | 4 | 7 | 7 | 8 | 7 | Afrique du Sud |
| America | 6 | 7 | 6 | 11 | 57 | 62 | 63 | 70 | Amérique |
| Central America and Caribbean | 1 | 1 | 1 | 3 | 16 | 16 | 18 | 18 | Amérique centrale et Caraïbes |
| South America | 4 | 6 | 5 | 8 | 41 | 46 | 45 | 51 | Amérique du Sud |
| Argentina | - | - | - | - | 6 | 5 | 6 | 8 | Argentine |
| Brazil | 1 | 1 | 1 | 3 | 10 | 11 | 13 | 14 | Brésil |
| Chile | - | - | - | - | 4 | 5 | 5 | 4 | Chili |
| Colombia | .. | .. | .. | .. | .. | .. | .. | .. | Colombie |
| Venezuela | - | - | 1 | 1 | 1 | 2 | 3 | 3 | Venezuela |
| Asia and Oceania | 32 | 55 | 33 | 53 | 117 | 126 | 147 | 193 | Asie et Océanie |
| Middle East | 19 | 41 | 19 | 29 | 66 | 66 | 80 | 88 | Moyen Orient |
| Iran | - | - | - | 3 | 2 | 2 | 3 | 3 | Iran |
| Israel | 1 | 1 | 1 | 1 | 12 | 15 | 16 | 19 | Israël |
| Gulf Arabian Countries | 9 | 9 | 6 | 10 | 27 | 22 | 30 | 31 | Pays arabes du Golfe |
| Saudi Arabia | .. | .. | .. | .. | .. | .. | .. | .. | Arabie saoudite |
| Other Asia | 14 | 14 | 14 | 25 | 47 | 56 | 63 | 103 | Autres Asie |
| China | - | - | - | - | - | - | - | - | Chine |
| Hong Kong, China | - | - | - | - | - | - | - | - | Hong Kong, Chine |
| India | 5 | 4 | 4 | 11 | 10 | 9 | 10 | 36 | Inde |
| Indonesia | - | 1 | 1 | 1 | 2 | 4 | 4 | 4 | Indonésie |
| Malaysia | - | - | - | - | 1 | 2 | 3 | 3 | Malaisie |
| Pakistan | .. | .. | .. | .. | .. | .. | .. | .. | Pakistan |
| Philippines | - | - | - | 1 | 1 | 1 | 3 | 1 | Philippines |
| Singapore | - | - | - | - | 2 | 6 | 5 | 8 | Singapour |
| Chinese Taipei | 2 | 2 | 4 | 5 | 2 | 2 | 3 | 3 | Taipei chinois |
| Thailand | 2 | 1 | 1 | 3 | 4 | 5 | 5 | 7 | Thaïland |
| Oceania | - | - | - | - | 4 | 4 | 4 | 3 | Océanie |
| Europe | 16 | 15 | 18 | 18 | 41 | 45 | 54 | 60 | Europe |
| Baltic Countries | .. | .. | .. | .. | .. | .. | .. | .. | Pays baltes |
| Bulgaria | .. | .. | .. | .. | .. | .. | .. | .. | Bulgarie |
| Croatia | - | - | - | - | 2 | 2 | 3 | 3 | Croatie |
| Russian Federation | 9 | 11 | 10 | 11 | 15 | 16 | 16 | 19 | Fédération de Russie |
| Slovenia | .. | .. | .. | .. | .. | .. | .. | .. | Slovénie |
| Ukraine | .. | .. | .. | .. | .. | .. | .. | .. | Ukraine |
| International organisations | - | - | - | - | 24 | 1 | 1 | 36 | Organisations internationales |
| Unspecified | 1 | 1 | - | 36 | .. | - | 1 | 151 | Non spécifiés |
| Total Africa | 237 | 175 | 146 | 115 | 546 | 512 | 459 | 334 | Total de l'Afrique |
| Total America | 35 | 12 | 85 | 108 | 138 | 112 | 147 | 190 | Total de l'Amérique |
| Total Asia and Oceania | 36 | 58 | 39 | 59 | 140 | 148 | 172 | 222 | Total de l'Asie et de l'Océanie |
| Total Europe | 550 | 607 | 617 | 723 | 273 | 206 | 268 | 338 | Total de l'Europe |

FRANCE

Methodological Notes

Direct source

Eurostat

Banque de France (provider and publisher),
ministère de l'Économie, des Finances et de
l'Industrie (publisher)

<http://epp.eurostat.ec.europa.eu/>

www.banque-france.fr/

Data source(s) used

Rapport annuel : La Balance des paiements et
la position extérieure de la France.

Geographic coverage

National data not completely consistent with
EU/Euro area totals.

Quality comments

Negative figures for *Other commercial services*
are mainly due to the methodology used to
calculate item *Merchanting and other trade related
services*.

Footnotes:

1. This Euro area series is an evolving
composition created by merging the Eurostat
code U2 (Euro area changing composition) up
to 2003, with the Eurostat code I2 (EA12)
from 2004 to 2006 and with the Eurostat
code I3 (EA13) for 2007.

EA11: Austria, Belgium, Finland, France,
Germany, Ireland, Italy, Luxembourg,
the Netherlands, Portugal and Spain.

EA12: Austria, Belgium, Finland, France,
Germany, Greece, Ireland, Italy, Luxembourg,
the Netherlands, Portugal and Spain.

EA13: Austria, Belgium, Finland, France,
Germany, Greece, Ireland, Italy, Luxembourg,
the Netherlands, Portugal, Slovenia and
Spain.

2. Up to 1999, the Slovak Republic is included in
the total of non-OECD countries. Virgin
Islands, Micronesia and Marshall Islands are

Notes méthodologiques

Source directe

Eurostat

Banque de France (fournisseur et éditeur),
ministère de l'Économie, des Finances et de
l'Industrie (éditeur).

<http://epp.eurostat.ec.europa.eu/>

www.banque-france.fr/

Source(s) de données utilisée(s)

Rapport annuel : La Balance des paiements et
la position extérieure de la France.

Couverture géographique

Les données nationales ne correspondent pas
entièrement aux totaux des zones UE/Zone euro.

Commentaires sur la qualité

Les valeurs négatives montrées dans les *Autres
services commerciaux* sont principalement dues à la
méthode de calcul de la rubrique *Négoce international
et autres services liés au commerce*.

Notes :

1. Cette série est une composition évolutive de la
Zone euro créée en fusionnant le code Eurostat U2
(Composition évolutive de la Zone euro)
jusqu'en 2003, avec le code Eurostat I2 (EA12)
de 2004 à 2006 et avec le code Eurostat I3 (EA13)
pour l'année 2007.

EA11 : Autriche, Belgique, Finlande, France,
Allemagne, Irlande, Italie, Luxembourg, Pays-Bas,
Portugal et Espagne.

EA12 : Autriche, Belgique, Finlande, France,
Allemagne, Grèce, Irlande, Italie, Luxembourg,
Pays-Bas, Portugal et Espagne.

EA13 : Autriche, Belgique, Finlande, France,
Allemagne, Grèce, Irlande, Italie, Luxembourg,
Pays-Bas, Portugal, Slovaquie et Espagne.

2. La République slovaque est incluse dans le total
des pays non-OCDE jusqu'en 1999. Les îles Vierges,
la Micronésie et les îles Marshall sont incluses

FRANCE

- included in United States. American Oceania and Greenland are included in Total OECD.
3. Virgin Islands, Micronesia and Marshall Islands are included in United States.
4. Virgin Islands, Micronesia and Marshall Islands are included in United States. American Oceania and Greenland are included in Total OECD. Up to 1999, the Slovak Republic is included in the total of non-OECD countries. For 1999, the total of non-OECD countries includes unspecified trade.
- dans les États-Unis. L'Océanie américaine et le Groenland sont inclus dans l'OCDE.
3. Les îles Vierges, la Micronésie et les îles Marshall sont incluses dans les États-Unis.
4. Les îles vierges, la Micronésie et les îles Marshall sont incluses dans les États-Unis. L'Océanie américaine et le Groenland sont inclus dans l'OCDE. La République slovaque est incluse dans le total des pays non-OCDE jusqu'en 1999. Pour 1999, le total des pays non-OCDE inclut les échanges non-spécifiés.

Germany / Allemagne

| | |
|--|-----|
| Total services | 120 |
| Transportation / Transports | 121 |
| Travel / Voyages | 122 |
| Other commercial services / Autres services commerciaux | 123 |
| Government services n.i.e. / Services des administrations publiques n.c.a. | 124 |

GERMANY / ALLEMAGNE

Million USD

Total services

Millions USD

| Trade with / Commerce avec | Exports | | | | Imports | | | | Trade with / Commerce avec |
|--------------------------------------|----------------|----------------|----------------|----------------|----------------|----------------|----------------|----------------|--|
| | 2004 | 2005 | 2006 | 2007 | 2004 | 2005 | 2006 | 2007 | |
| World | 145 981 | 163 351 | 187 133 | 215 985 | 197 107 | 210 524 | 226 482 | 261 281 | Monde |
| EU 27¹ | 77 414 | 84 949 | 100 383 | 113 569 | 115 697 | 121 355 | 131 616 | 151 813 | UE 27¹ |
| Euro area | 48 043 | 53 564 | 62 291 | 69 892 | 80 484 | 82 882 | 88 804 | 103 175 | Zone euro |
| OECD | 123 314 | 134 670 | 154 381 | 176 307 | 165 027 | 173 834 | 187 039 | 212 333 | OCDE |
| NAFTA | 24 519 | 26 396 | 27 643 | 31 664 | 25 493 | 26 988 | 30 688 | 32 458 | ALENA |
| Canada | 1 555 | 1 481 | 1 705 | 2 208 | .. | .. | .. | .. | Canada |
| Mexico | 952 | 886 | 976 | 1 230 | .. | .. | .. | .. | Mexique |
| United States | 22 012 | 24 030 | 24 962 | 28 226 | 23 130 | 24 477 | 27 961 | 28 760 | États-Unis |
| OECD Asia and Oceania | 5 795 | 7 047 | 8 272 | 9 405 | 5 201 | 5 629 | 6 486 | 6 746 | OCDE Asie et Océanie |
| Australia | 587 | 1 191 | 1 294 | 1 660 | .. | .. | .. | .. | Australie |
| Japan | 3 480 | 3 792 | 4 523 | 4 909 | 2 913 | 3 011 | 3 489 | 3 651 | Japon |
| Korea | 1 471 | 1 861 | 2 210 | 2 424 | 1 051 | 1 196 | 1 550 | 1 662 | Corée |
| New Zealand | 257 | 203 | 245 | 412 | .. | .. | .. | .. | Nouvelle-Zélande |
| OECD Europe | 93 000 | 101 227 | 118 466 | 135 238 | 134 333 | 141 217 | 149 865 | 173 129 | OCDE Europe |
| Austria | 5 600 | 6 335 | 7 377 | 8 046 | 13 916 | 14 213 | 14 790 | 16 784 | Autriche |
| Belgium | 4 467 | 4 861 | 5 715 | 6 457 | 4 877 | 4 852 | 5 025 | 6 053 | Belgique |
| Czech Republic | 1 511 | 1 797 | 1 880 | 2 146 | 2 867 | 3 378 | 3 445 | 3 748 | République tchèque |
| Denmark | 4 067 | 4 292 | 4 908 | 5 658 | 3 352 | 3 668 | 4 387 | 5 152 | Danemark |
| Finland | .. | .. | .. | .. | .. | .. | .. | .. | Finlande |
| France | 9 082 | 10 039 | 11 977 | 13 240 | 15 061 | 15 054 | 16 056 | 18 864 | France |
| Germany | .. | .. | .. | .. | .. | .. | .. | .. | Allemagne |
| Greece | 773 | 1 039 | 984 | 1 214 | 3 899 | 4 035 | 3 977 | 4 865 | Grèce |
| Hungary | 1 193 | 1 416 | 1 607 | 1 460 | 1 791 | 1 599 | 1 814 | 2 043 | Hongrie |
| Iceland | .. | .. | .. | .. | .. | .. | .. | .. | Islande |
| Ireland | 2 563 | 2 403 | 3 418 | 4 039 | .. | .. | .. | .. | Irlande |
| Italy | 6 510 | 6 926 | 8 216 | 8 913 | 11 243 | 11 597 | 12 806 | 14 738 | Italie |
| Luxembourg | 2 895 | 3 691 | 4 364 | 5 000 | 2 400 | 2 820 | 3 225 | 3 544 | Luxembourg |
| Netherlands | 9 306 | 10 452 | 11 383 | 13 035 | 11 995 | 12 457 | 13 514 | 14 902 | Pays-Bas |
| Norway | .. | .. | .. | .. | .. | .. | .. | .. | Norvège |
| Poland | 1 861 | 2 186 | 2 601 | 3 138 | 4 585 | 5 048 | 5 483 | 6 685 | Pologne |
| Portugal | 887 | 1 120 | 1 248 | 1 235 | 1 273 | 1 371 | 1 399 | 1 860 | Portugal |
| Slovak Republic | 385 | 406 | 447 | 498 | .. | .. | .. | .. | République slovaque |
| Spain | 4 594 | 4 936 | 5 824 | 6 507 | 11 788 | 12 499 | 12 940 | 14 476 | Espagne |
| Sweden | .. | .. | .. | .. | .. | .. | .. | .. | Suède |
| Switzerland | 14 049 | 15 019 | 16 450 | 20 008 | 12 393 | 13 471 | 12 594 | 15 167 | Suisse |
| Turkey | 956 | 1 034 | 1 318 | 1 466 | 5 522 | 6 037 | 5 145 | 5 774 | Turquie |
| United Kingdom | 15 135 | 15 600 | 19 995 | 23 749 | 16 847 | 18 494 | 20 906 | 23 639 | Royaume-Uni |
| Non-OECD | 21 473 | 27 680 | 31 823 | 38 611 | 31 658 | 36 219 | 38 890 | 48 354 | Non OCDE |
| Africa | 2 791 | 3 456 | 4 418 | 4 637 | 4 604 | 5 138 | 5 624 | 6 482 | Afrique |
| Egypt | 269 | 451 | 579 | 510 | 1 384 | 1 465 | 1 391 | 1 889 | Égypte |
| Maghreb countries | 366 | 429 | 439 | 589 | 983 | 1 061 | 958 | 1 328 | Pays du Maghreb |
| Nigeria | 353 | 552 | 855 | 702 | .. | .. | .. | .. | Nigeria |
| South Africa | 947 | 1 163 | 1 372 | 1 502 | .. | .. | .. | .. | Afrique du Sud |
| America | 3 377 | 4 387 | 4 365 | 6 189 | 3 744 | 4 622 | 3 726 | 4 611 | Amérique |
| Central America and Caribbean | 764 | 1 497 | 1 300 | 1 739 | .. | .. | .. | .. | Amérique centrale et Caraïbes |
| South America | 2 613 | 2 890 | 3 065 | 4 450 | .. | .. | .. | .. | Amérique du Sud |
| Argentina | 193 | 253 | 300 | 356 | .. | .. | .. | .. | Argentine |
| Brazil | 1 182 | 1 108 | 1 201 | 1 432 | .. | .. | .. | .. | Brésil |
| Chile | 652 | 809 | 697 | 939 | .. | .. | .. | .. | Chili |
| Colombia | 140 | 139 | 173 | 213 | .. | .. | .. | .. | Colombie |
| Venezuela | 135 | 163 | 235 | 923 | .. | .. | .. | .. | Venezuela |
| Asia and Oceania | 11 418 | 14 201 | 16 076 | 19 533 | 14 621 | 16 573 | 19 346 | 24 729 | Asie et Océanie |
| Middle East | 2 682 | 3 834 | 4 718 | 6 071 | .. | .. | .. | .. | Moyen Orient |
| Iran | 531 | 670 | 574 | 520 | .. | .. | .. | .. | Iran |
| Israel | .. | .. | .. | .. | .. | .. | .. | .. | Israël |
| Gulf Arabian Countries | 1 360 | 2 208 | 2 905 | 4 363 | .. | .. | .. | .. | Pays arabes du Golfe |
| Saudi Arabia | 395 | 640 | 1 026 | 1 303 | .. | .. | .. | .. | Arabie saoudite |
| Other Asia | 8 504 | 10 286 | 11 284 | 13 331 | .. | .. | .. | .. | Autres Asie |
| China | 2 379 | 3 210 | 3 499 | 4 391 | .. | .. | .. | .. | Chine |
| Hong Kong, China | 1 132 | 1 198 | 1 348 | 1 550 | 1 875 | 2 095 | 2 316 | 2 822 | Hong Kong, Chine |
| India | 823 | 1 069 | 1 403 | 1 650 | .. | .. | .. | .. | Inde |
| Indonesia | 329 | 352 | 316 | 324 | .. | .. | .. | .. | Indonésie |
| Malaysia | 330 | 540 | 447 | 619 | .. | .. | .. | .. | Malaisie |
| Pakistan | 128 | 199 | 193 | 171 | .. | .. | .. | .. | Pakistan |
| Philippines | 189 | 236 | 220 | 189 | .. | .. | .. | .. | Philippines |
| Singapore | 1 400 | 1 625 | 1 813 | 2 144 | 1 602 | 1 874 | 2 088 | 2 934 | Singapour |
| Chinese Taipei | 761 | 732 | 830 | 817 | .. | .. | .. | .. | Taipei chinois |
| Thailand | 389 | 474 | 510 | 626 | .. | .. | .. | .. | Thaïlande |
| Oceania | .. | .. | .. | .. | .. | .. | .. | .. | Océanie |
| Europe | 3 888 | 5 635 | 6 965 | 8 251 | 8 689 | 9 885 | 10 194 | 12 532 | Europe |
| Baltic Countries | .. | .. | .. | .. | .. | .. | .. | .. | Pays baltes |
| Bulgaria | 287 | 347 | 404 | 639 | 703 | 824 | 748 | 859 | Bulgarie |
| Croatia | 337 | 422 | 427 | 383 | 1 659 | 1 722 | 1 723 | 1 806 | Croatie |
| Russian Federation | .. | .. | .. | .. | .. | .. | .. | .. | Fédération de Russie |
| Slovenia | .. | .. | .. | .. | .. | .. | .. | .. | Slovénie |
| Ukraine | .. | .. | .. | .. | .. | .. | .. | .. | Ukraine |
| International organisations | 1 147 | 955 | 899 | 1 048 | 418 | 458 | 548 | 592 | Organisations internationales |
| Unspecified | 47 | 46 | 30 | 19 | 4 | 13 | 5 | 2 | Non spécifiés |
| Total Africa | 2 791 | 3 456 | 4 418 | 4 637 | 4 604 | 5 138 | 5 624 | 6 482 | Total de l'Afrique |
| Total America | 27 896 | 30 783 | 32 008 | 37 853 | 29 237 | 31 610 | 34 414 | 37 069 | Total de l'Amérique |
| Total Asia and Oceania | 17 213 | 21 248 | 24 348 | 28 938 | 19 822 | 22 202 | 25 832 | 31 475 | Total de l'Asie et de l'Océanie |
| Total Europe | 96 888 | 106 862 | 125 431 | 143 489 | 143 022 | 151 102 | 160 059 | 185 661 | Total de l'Europe |

GERMANY / ALLEMAGNE

Million USD

Transportation / Transports

Millions USD

| Trade with / Commerce avec | Exports | | | | Imports | | | | Trade with / Commerce avec |
|--------------------------------------|---------------|---------------|---------------|---------------|---------------|---------------|---------------|---------------|--|
| | 2004 | 2005 | 2006 | 2007 | 2004 | 2005 | 2006 | 2007 | |
| World | 33 188 | 37 998 | 41 479 | 50 599 | 42 629 | 45 989 | 54 494 | 64 227 | Monde |
| EU 27¹ | 15 818 | 17 904 | 19 068 | 23 327 | 24 867 | 26 300 | 30 927 | 36 199 | UE 27¹ |
| Euro area | 9 414 | 10 448 | 10 820 | 13 270 | 16 251 | 16 956 | 19 542 | 23 297 | Zone euro |
| OECD | 24 667 | 27 757 | 30 658 | 37 020 | 32 349 | 34 544 | 41 585 | 48 218 | OCDE |
| NAFTA | 4 618 | 5 248 | 6 355 | 7 092 | 3 824 | 4 422 | 5 939 | 6 283 | ALENA |
| Canada | 523 | 610 | 813 | 1 128 | 449 | 486 | 754 | 951 | Canada |
| Mexico | 209 | 210 | 311 | 485 | 65 | 82 | 140 | 241 | Mexique |
| United States | 3 886 | 4 428 | 5 231 | 5 479 | 3 309 | 3 854 | 5 045 | 5 092 | États-Unis |
| OECD Asia and Oceania | 2 683 | 2 845 | 3 322 | 4 116 | 1 953 | 2 121 | 2 573 | 2 913 | OCDE Asie et Océanie |
| Australia | 315 | 355 | 437 | 714 | 199 | 130 | 221 | 198 | Australie |
| Japan | 1 225 | 1 364 | 1 622 | 1 819 | 1 122 | 1 384 | 1 558 | 1 704 | Japon |
| Korea | 949 | 985 | 1 076 | 1 259 | 588 | 572 | 749 | 942 | Corée |
| New Zealand | 194 | 141 | 187 | 324 | 44 | 35 | 45 | 69 | Nouvelle-Zélande |
| OECD Europe | 17 366 | 19 664 | 20 981 | 25 812 | 26 572 | 28 001 | 33 073 | 39 022 | OCDE Europe |
| Austria | 795 | 938 | 949 | 1 172 | 1 837 | 1 886 | 2 120 | 2 487 | Autriche |
| Belgium | 1 027 | 1 188 | 1 293 | 1 544 | 1 692 | 1 597 | 1 857 | 2 324 | Belgique |
| Czech Republic | 358 | 445 | 452 | 551 | 274 | 265 | 249 | 302 | République tchèque |
| Denmark | 1 436 | 1 675 | 2 011 | 2 402 | 1 463 | 1 647 | 2 428 | 2 783 | Danemark |
| Finland | 532 | 583 | 621 | 696 | 365 | 360 | 364 | 458 | Finlande |
| France | 1 900 | 2 027 | 2 223 | 2 710 | 3 320 | 3 542 | 4 141 | 4 588 | France |
| Germany | .. | .. | .. | .. | .. | .. | .. | .. | Allemagne |
| Greece | 154 | 202 | 198 | 349 | 1 232 | 1 318 | 1 542 | 2 011 | Grèce |
| Hungary | 162 | 277 | 249 | 267 | 142 | 170 | 152 | 84 | Hongrie |
| Iceland | 29 | 37 | 44 | 49 | 50 | 52 | 34 | 20 | Islande |
| Ireland | 184 | 236 | 213 | 230 | 332 | 428 | 376 | 204 | Irlande |
| Italy | 2 242 | 2 360 | 2 567 | 3 162 | 1 865 | 1 874 | 2 173 | 2 629 | Italie |
| Luxembourg | 99 | 118 | 125 | 150 | 264 | 278 | 353 | 397 | Luxembourg |
| Netherlands | 1 550 | 1 720 | 1 485 | 1 772 | 3 761 | 3 939 | 4 673 | 5 573 | Pays-Bas |
| Norway | 336 | 389 | 430 | 599 | 1 204 | 1 304 | 1 550 | 1 875 | Norvège |
| Poland | 334 | 486 | 533 | 721 | 1 266 | 1 363 | 1 594 | 1 932 | Pologne |
| Portugal | 173 | 216 | 228 | 261 | 229 | 232 | 284 | 350 | Portugal |
| Slovak Republic | 37 | 62 | 62 | 82 | 236 | 151 | 160 | 222 | République slovaque |
| Spain | 760 | 859 | 918 | 1 132 | 1 355 | 1 502 | 1 658 | 1 991 | Espagne |
| Sweden | 758 | 852 | 965 | 1 103 | 1 137 | 1 199 | 1 313 | 1 427 | Suède |
| Switzerland | 1 218 | 1 388 | 1 553 | 2 049 | 811 | 807 | 1 171 | 1 624 | Suisse |
| Turkey | 409 | 434 | 434 | 498 | 560 | 576 | 523 | 604 | Turquie |
| United Kingdom | 2 873 | 3 171 | 3 428 | 4 312 | 3 180 | 3 512 | 4 358 | 5 136 | Royaume-Uni |
| Non-OECD | 8 139 | 9 905 | 10 513 | 13 197 | 9 991 | 11 037 | 12 412 | 15 544 | Non OCDE |
| Africa | 932 | 948 | 1 061 | 1 333 | 762 | 860 | 898 | 1 152 | Afrique |
| Egypt | 75 | 71 | 92 | 108 | 171 | 183 | 200 | 248 | Égypte |
| Maghreb countries | 80 | 80 | 83 | 103 | 124 | 142 | 137 | 149 | Pays du Maghreb |
| Nigeria | 98 | 93 | 113 | 146 | 24 | 32 | 32 | 24 | Nigeria |
| South Africa | 316 | 358 | 393 | 487 | 240 | 241 | 270 | 309 | Afrique du Sud |
| America | 1 667 | 2 121 | 1 994 | 2 803 | 1 118 | 1 317 | 1 378 | 1 764 | Amérique |
| Central America and Caribbean | 490 | 647 | 563 | 882 | 645 | 819 | 843 | 1 192 | Amérique centrale et Caraïbes |
| South America | 1 177 | 1 474 | 1 431 | 1 920 | 472 | 497 | 534 | 571 | Amérique du Sud |
| Argentina | 112 | 119 | 123 | 148 | 33 | 31 | 37 | 43 | Argentine |
| Brazil | 439 | 520 | 469 | 541 | 258 | 256 | 267 | 251 | Bésil |
| Chile | 418 | 595 | 521 | 720 | 85 | 112 | 126 | 148 | Chili |
| Colombia | .. | .. | .. | .. | .. | .. | .. | .. | Colombie |
| Venezuela | 44 | 47 | 101 | 194 | 35 | 44 | 43 | 66 | Venezuela |
| Asia and Oceania | 4 430 | 5 360 | 5 819 | 7 093 | 5 687 | 6 165 | 7 136 | 9 206 | Asie et Océanie |
| Middle East | 806 | 1 113 | 1 171 | 1 389 | 846 | 909 | 984 | 1 096 | Moyen Orient |
| Iran | .. | .. | .. | .. | .. | .. | .. | .. | Iran |
| Israel | 165 | 255 | 257 | 299 | 63 | 82 | 84 | 79 | Israël |
| Gulf Arabian Countries | 458 | 638 | 727 | 896 | 663 | 722 | 801 | 916 | Pays arabes du Golfe |
| Saudi Arabia | .. | .. | .. | .. | .. | .. | .. | .. | Arabie saoudite |
| Other Asia | 3 588 | 4 203 | 4 587 | 5 599 | 4 808 | 5 224 | 6 109 | 7 921 | Autres Asie |
| China | 837 | 1 146 | 1 343 | 1 689 | 504 | 554 | 650 | 1 165 | Chine |
| Hong Kong, China | 684 | 699 | 749 | 939 | 1 151 | 1 239 | 1 400 | 1 786 | Hong Kong, Chine |
| India | 507 | 609 | 651 | 793 | 133 | 155 | 190 | 283 | Inde |
| Indonesia | 92 | 102 | 91 | 94 | 39 | 45 | 47 | 49 | Indonésie |
| Malaysia | 167 | 161 | 157 | 190 | 121 | 129 | 138 | 157 | Malaisie |
| Pakistan | .. | .. | .. | .. | .. | .. | .. | .. | Pakistan |
| Philippines | 83 | 99 | 103 | 87 | 87 | 131 | 120 | 136 | Philippines |
| Singapore | 487 | 616 | 667 | 835 | 643 | 735 | 891 | 1 230 | Singapour |
| Chinese Taipei | 291 | 295 | 333 | 408 | 211 | 189 | 238 | 321 | Taipei chinois |
| Thailand | 194 | 230 | 247 | 306 | 347 | 370 | 436 | 493 | Thaïland |
| Oceania | 36 | 45 | 61 | 105 | 33 | 32 | 42 | 189 | Océanie |
| Europe | 1 110 | 1 476 | 1 638 | 1 968 | 2 425 | 2 696 | 2 999 | 3 422 | Europe |
| Baltic Countries | 106 | 120 | 150 | 212 | 63 | 69 | 79 | 106 | Pays baltes |
| Bulgaria | 48 | 45 | 58 | 76 | 89 | 102 | 116 | 122 | Bulgarie |
| Croatia | 80 | 96 | 95 | 104 | 99 | 102 | 100 | 95 | Croatie |
| Russian Federation | 244 | 536 | 536 | 605 | 909 | 1 082 | 1 222 | 1 358 | Fédération de Russie |
| Slovenia | 62 | 72 | 76 | 92 | 196 | 201 | 229 | 284 | Slovénie |
| Ukraine | .. | .. | .. | .. | .. | .. | .. | .. | Ukraine |
| International organisations | 373 | 329 | 303 | 371 | 288 | 405 | 494 | 465 | Organisations internationales |
| Unspecified | 9 | 7 | 5 | 11 | 1 | 3 | 3 | - | Non spécifiés |
| Total Africa | 932 | 948 | 1 061 | 1 333 | 762 | 860 | 898 | 1 152 | Total de l'Afrique |
| Total America | 6 285 | 7 369 | 8 349 | 9 895 | 4 942 | 5 739 | 7 317 | 8 047 | Total de l'Amérique |
| Total Asia and Oceania | 7 113 | 8 205 | 9 141 | 11 209 | 7 640 | 8 286 | 9 709 | 12 119 | Total de l'Asie et de l'Océanie |
| Total Europe | 18 476 | 21 140 | 22 619 | 27 780 | 28 997 | 30 697 | 36 072 | 42 444 | Total de l'Europe |

GERMANY / ALLEMAGNE

Million USD

Travel / Voyages

Millions USD

| Trade with / Commerce avec | Exports | | | | Imports | | | | Trade with / Commerce avec |
|--------------------------------------|---------------|---------------|---------------|---------------|---------------|---------------|---------------|---------------|--|
| | 2004 | 2005 | 2006 | 2007 | 2004 | 2005 | 2006 | 2007 | |
| World | 27 668 | 29 173 | 32 801 | 36 029 | 71 580 | 74 355 | 73 948 | 83 079 | Monde |
| EU 27¹ | 18 593 | 19 701 | 22 255 | 24 866 | 47 516 | 48 529 | 48 301 | 53 948 | UE 27¹ |
| Euro area | 12 981 | 13 751 | 15 567 | 17 448 | 37 206 | 37 983 | 37 415 | 41 326 | Zone euro |
| OECD | 25 796 | 27 141 | 30 181 | 32 941 | 60 355 | 61 818 | 61 155 | 67 611 | OCDE |
| NAFTA | 3 016 | 3 129 | 3 521 | 3 358 | 4 600 | 4 020 | 4 063 | 4 841 | ALENA |
| Canada | .. | .. | .. | .. | .. | .. | .. | .. | Canada |
| Mexico | .. | .. | .. | .. | .. | .. | .. | .. | Mexique |
| United States | 2 800 | 2 889 | 3 216 | 3 062 | 3 666 | 3 231 | 3 279 | 3 724 | États-Unis |
| OECD Asia and Oceania | .. | .. | .. | .. | .. | .. | .. | .. | OCDE Asie et Océanie |
| Australia | .. | .. | .. | .. | .. | .. | .. | .. | Australie |
| Japan | .. | .. | .. | .. | .. | .. | .. | .. | Japon |
| Korea | .. | .. | .. | .. | .. | .. | .. | .. | Corée |
| New Zealand | .. | .. | .. | .. | .. | .. | .. | .. | Nouvelle-Zélande |
| OECD Europe | 22 246 | 23 454 | 26 045 | 28 896 | 54 979 | 56 696 | 55 769 | 61 831 | OCDE Europe |
| Austria | 2 468 | 2 527 | 2 736 | 3 129 | 8 172 | 8 048 | 7 690 | 8 248 | Autriche |
| Belgium | 1 019 | 1 134 | 1 312 | 1 596 | 1 102 | 1 063 | 831 | 936 | Belgique |
| Czech Republic | 294 | 319 | 367 | 453 | 1 984 | 2 340 | 2 342 | 2 406 | République tchèque |
| Denmark | 1 647 | 1 725 | 1 965 | 2 174 | 1 199 | 1 252 | 1 162 | 1 367 | Danemark |
| Finland | .. | .. | .. | .. | .. | .. | .. | .. | Finlande |
| France | 2 403 | 2 613 | 3 034 | 3 240 | 4 864 | 4 818 | 4 858 | 5 240 | France |
| Germany | .. | .. | .. | .. | .. | .. | .. | .. | Allemagne |
| Greece | 248 | 301 | 328 | 388 | 2 292 | 2 302 | 2 026 | 2 357 | Grèce |
| Hungary | 57 | 79 | 101 | 130 | 1 130 | 870 | 1 052 | 1 310 | Hongrie |
| Iceland | .. | .. | .. | .. | .. | .. | .. | .. | Islande |
| Ireland | .. | .. | .. | .. | .. | .. | .. | .. | Irlande |
| Italy | 1 627 | 1 566 | 1 733 | 1 727 | 6 716 | 6 918 | 7 102 | 7 959 | Italie |
| Luxembourg | 568 | 577 | 620 | 741 | 775 | 756 | 887 | 880 | Luxembourg |
| Netherlands | 3 254 | 3 464 | 3 917 | 4 460 | 3 368 | 3 991 | 3 672 | 3 668 | Pays-Bas |
| Norway | .. | .. | .. | .. | .. | .. | .. | .. | Norvège |
| Poland | 742 | 837 | 1 004 | 1 239 | 2 367 | 2 535 | 2 534 | 3 126 | Pologne |
| Portugal | 214 | 218 | 280 | 260 | 749 | 815 | 759 | 1 076 | Portugal |
| Slovak Republic | .. | .. | .. | .. | .. | .. | .. | .. | République slovaque |
| Spain | 893 | 1 017 | 1 185 | 1 356 | 8 675 | 8 863 | 8 927 | 9 931 | Espagne |
| Sweden | .. | .. | .. | .. | .. | .. | .. | .. | Suède |
| Switzerland | 3 350 | 3 466 | 3 471 | 3 688 | 2 827 | 3 188 | 3 222 | 3 443 | Suisse |
| Turkey | 134 | 144 | 168 | 202 | 4 407 | 4 907 | 4 056 | 4 480 | Turquie |
| United Kingdom | 1 710 | 1 801 | 1 888 | 1 969 | 2 162 | 2 000 | 2 083 | 2 366 | Royaume-Uni |
| Non-OECD | 1 837 | 2 005 | 2 601 | 3 085 | 11 225 | 12 537 | 12 793 | 15 468 | Non OCDE |
| Africa | 190 | 147 | 184 | 142 | 2 788 | 3 047 | 3 073 | 3 473 | Afrique |
| Egypt | 29 | 29 | 36 | 40 | 1 045 | 1 048 | 1 006 | 1 377 | Égypte |
| Maghreb countries | 22 | 4 | 10 | 5 | 688 | 723 | 597 | 881 | Pays du Maghreb |
| Nigeria | .. | .. | .. | .. | .. | .. | .. | .. | Nigeria |
| South Africa | .. | .. | .. | .. | .. | .. | .. | .. | Afrique du Sud |
| America | 133 | 163 | 299 | 234 | 1 301 | 1 339 | 1 408 | 1 623 | Amérique |
| Central America and Caribbean | .. | .. | .. | .. | .. | .. | .. | .. | Amérique centrale et Caraïbes |
| South America | .. | .. | .. | .. | .. | .. | .. | .. | Amérique du Sud |
| Argentina | .. | .. | .. | .. | .. | .. | .. | .. | Argentine |
| Brazil | .. | .. | .. | .. | .. | .. | .. | .. | Brésil |
| Chile | .. | .. | .. | .. | .. | .. | .. | .. | Chili |
| Colombia | .. | .. | .. | .. | .. | .. | .. | .. | Colombie |
| Venezuela | .. | .. | .. | .. | .. | .. | .. | .. | Venezuela |
| Asia and Oceania | 734 | 785 | 975 | 1 206 | 3 186 | 3 754 | 4 232 | 5 255 | Asie et Océanie |
| Middle East | .. | .. | .. | .. | .. | .. | .. | .. | Moyen Orient |
| Iran | .. | .. | .. | .. | .. | .. | .. | .. | Iran |
| Israel | .. | .. | .. | .. | .. | .. | .. | .. | Israël |
| Gulf Arabian Countries | .. | .. | .. | .. | .. | .. | .. | .. | Pays arabes du Golfe |
| Saudi Arabia | .. | .. | .. | .. | .. | .. | .. | .. | Arabie saoudite |
| Other Asia | .. | .. | .. | .. | .. | .. | .. | .. | Autres Asie |
| China | .. | .. | .. | .. | .. | .. | .. | .. | Chine |
| Hong Kong, China | .. | .. | .. | .. | .. | .. | .. | .. | Hong Kong, Chine |
| India | .. | .. | .. | .. | .. | .. | .. | .. | Inde |
| Indonesia | .. | .. | .. | .. | .. | .. | .. | .. | Indonésie |
| Malaysia | .. | .. | .. | .. | .. | .. | .. | .. | Malaisie |
| Pakistan | .. | .. | .. | .. | .. | .. | .. | .. | Pakistan |
| Philippines | .. | .. | .. | .. | .. | .. | .. | .. | Philippines |
| Singapore | .. | .. | .. | .. | .. | .. | .. | .. | Singapour |
| Chinese Taipei | .. | .. | .. | .. | .. | .. | .. | .. | Taipei chinois |
| Thailand | .. | .. | .. | .. | .. | .. | .. | .. | Thaïlande |
| Oceania | .. | .. | .. | .. | .. | .. | .. | .. | Océanie |
| Europe | 780 | 909 | 1 142 | 1 502 | 3 951 | 4 397 | 4 080 | 5 117 | Europe |
| Baltic Countries | .. | .. | .. | .. | .. | .. | .. | .. | Pays baltes |
| Bulgaria | 157 | 151 | 190 | 249 | 498 | 624 | 503 | 525 | Bulgarie |
| Croatia | 29 | 37 | 55 | 58 | 1 373 | 1 275 | 1 363 | 1 510 | Croatie |
| Russian Federation | .. | .. | .. | .. | .. | .. | .. | .. | Fédération de Russie |
| Slovenia | .. | .. | .. | .. | .. | .. | .. | .. | Slovénie |
| Ukraine | .. | .. | .. | .. | .. | .. | .. | .. | Ukraine |
| International organisations | - | - | - | - | - | - | - | - | Organisations internationales |
| Unspecified | 35 | 27 | 19 | 3 | - | - | - | - | Non spécifiés |
| Total Africa | 190 | 147 | 184 | 142 | 2 788 | 3 047 | 3 073 | 3 473 | Total de l'Afrique |
| Total America | 3 149 | 3 292 | 3 820 | 3 592 | 5 901 | 5 359 | 5 471 | 6 464 | Total de l'Amérique |
| Total Asia and Oceania | 1 268 | 1 343 | 1 590 | 1 893 | 3 962 | 4 856 | 5 555 | 6 194 | Total de l'Asie et de l'Océanie |
| Total Europe | 23 026 | 24 363 | 27 187 | 30 398 | 58 930 | 61 093 | 59 849 | 66 948 | Total de l'Europe |

GERMANY / ALLEMAGNE

Million USD

Other commercial services / Autres services commerciaux

Millions USD

| Trade with / Commerce avec | Exports | | | | Imports | | | | Trade with / Commerce avec |
|--------------------------------------|---------------|---------------|----------------|----------------|---------------|---------------|---------------|----------------|--|
| | 2004 | 2005 | 2006 | 2007 | 2004 | 2005 | 2006 | 2007 | |
| World | 77 067 | 89 811 | 106 502 | 123 045 | 81 496 | 88 400 | 96 308 | 112 064 | Monde |
| EU 27¹ | 39 959 | 44 062 | 55 599 | 61 864 | 42 851 | 45 770 | 51 662 | 60 832 | UE 27¹ |
| Euro area | 25 319 | 29 079 | 35 561 | 38 827 | 26 667 | 27 353 | 31 301 | 37 952 | Zone euro |
| OECD | 65 387 | 73 997 | 87 822 | 100 819 | 71 450 | 76 072 | 82 902 | 95 013 | OCDE |
| NAFTA | 12 514 | 15 573 | 15 550 | 19 254 | 16 740 | 17 975 | 20 089 | 20 802 | ALENA |
| Canada | 798 | 664 | 710 | 840 | 734 | 917 | 818 | 1 098 | Canada |
| Mexico | 684 | 585 | 512 | 647 | 146 | 202 | 198 | 243 | Mexique |
| United States | 11 032 | 14 324 | 14 328 | 17 765 | 15 862 | 16 853 | 19 071 | 19 462 | États-Unis |
| OECD Asia and Oceania | 2 555 | 3 621 | 4 321 | 4 584 | 2 435 | 2 379 | 2 568 | 2 865 | OCDE Asie et Océanie |
| Australia | 164 | 720 | 723 | 785 | 377 | 406 | 356 | 366 | Australie |
| Japan | 1 917 | 2 105 | 2 574 | 2 774 | 1 609 | 1 483 | 1 606 | 1 778 | Japon |
| Korea | 423 | 750 | 983 | 973 | 421 | 465 | 578 | 654 | Corée |
| New Zealand | 51 | 46 | 41 | 52 | 28 | 25 | 28 | 67 | Nouvelle-Zélande |
| OECD Europe | 50 318 | 54 803 | 67 951 | 76 981 | 52 275 | 55 718 | 60 245 | 71 346 | OCDE Europe |
| Austria | 2 332 | 2 863 | 3 685 | 3 739 | 3 895 | 4 263 | 4 964 | 6 029 | Autriche |
| Belgium | 2 384 | 2 502 | 3 066 | 3 300 | 2 019 | 2 082 | 2 250 | 2 706 | Belgique |
| Czech Republic | 855 | 1 028 | 1 057 | 1 135 | 601 | 767 | 847 | 1 032 | République tchèque |
| Denmark | 980 | 888 | 929 | 1 076 | 681 | 754 | 788 | 975 | Danemark |
| Finland | 433 | 798 | 694 | 733 | 548 | 649 | 551 | 847 | Finlande |
| France | 4 735 | 5 356 | 6 680 | 7 257 | 6 761 | 6 579 | 6 943 | 8 901 | France |
| Germany | .. | .. | .. | .. | .. | .. | .. | .. | Allemagne |
| Greece | 364 | 533 | 451 | 471 | 349 | 394 | 394 | 477 | Grèce |
| Hungary | 971 | 1 057 | 1 254 | 1 060 | 512 | 552 | 607 | 644 | Hongrie |
| Iceland | 20 | 36 | 72 | 105 | 35 | 26 | 21 | 20 | Islande |
| Ireland | 2 244 | 2 002 | 2 985 | 3 546 | 2 289 | 2 131 | 3 111 | 4 116 | Irlande |
| Italy | 2 630 | 2 989 | 3 905 | 4 008 | 2 615 | 2 726 | 3 458 | 4 051 | Italie |
| Luxembourg | 2 229 | 2 995 | 3 617 | 4 105 | 1 352 | 1 682 | 1 878 | 2 172 | Luxembourg |
| Netherlands | 4 491 | 5 258 | 5 973 | 6 789 | 4 827 | 4 425 | 5 077 | 5 569 | Pays-Bas |
| Norway | 799 | 546 | 728 | 665 | 616 | 518 | 561 | 631 | Norvège |
| Poland | 769 | 851 | 1 051 | 1 162 | 935 | 1 125 | 1 331 | 1 600 | Pologne |
| Portugal | 497 | 683 | 738 | 712 | 286 | 318 | 348 | 422 | Portugal |
| Slovak Republic | 325 | 317 | 351 | 371 | 234 | 313 | 325 | 353 | République slovaque |
| Spain | 2 931 | 3 050 | 3 713 | 4 004 | 1 724 | 2 109 | 2 325 | 2 519 | Espagne |
| Sweden | 1 054 | 1 093 | 1 474 | 1 507 | 1 262 | 1 415 | 1 385 | 1 572 | Suède |
| Switzerland | 9 471 | 10 153 | 11 416 | 14 257 | 8 728 | 9 450 | 8 172 | 10 038 | Suisse |
| Turkey | 394 | 436 | 695 | 737 | 534 | 537 | 546 | 657 | Turquie |
| United Kingdom | 8 869 | 8 787 | 12 820 | 15 769 | 11 467 | 12 903 | 14 358 | 16 006 | Royaume-Uni |
| Non-OECD | 11 173 | 15 442 | 18 397 | 21 892 | 10 006 | 12 278 | 13 352 | 16 949 | Non OCDE |
| Africa | 1 607 | 2 297 | 3 110 | 3 090 | 970 | 1 152 | 1 578 | 1 773 | Afrique |
| Egypt | 161 | 347 | 445 | 355 | 156 | 226 | 181 | 258 | Égypte |
| Maghreb countries | 256 | 336 | 339 | 474 | 163 | 186 | 213 | 289 | Pays du Maghreb |
| Nigeria | 246 | 448 | 732 | 542 | 65 | 58 | 530 | 523 | Nigeria |
| South Africa | 538 | 736 | 901 | 935 | 308 | 281 | 329 | 335 | Afrique du Sud |
| America | 1 541 | 2 062 | 2 032 | 3 109 | 1 256 | 1 908 | 889 | 1 165 | Amérique |
| Central America and Caribbean | 242 | 813 | 665 | 814 | 588 | 1 102 | 73 | 273 | Amérique centrale et Caraïbes |
| South America | 1 299 | 1 250 | 1 367 | 2 297 | 670 | 808 | 817 | 893 | Amérique du Sud |
| Argentina | 60 | 117 | 138 | 186 | 55 | 76 | 97 | 109 | Argentine |
| Brazil | 676 | 514 | 603 | 765 | 448 | 542 | 504 | 573 | Bésil |
| Chile | 219 | 177 | 149 | 192 | 55 | 34 | 61 | 55 | Chili |
| Colombia | .. | .. | .. | .. | .. | .. | .. | .. | Colombie |
| Venezuela | 86 | 106 | 121 | 711 | 38 | 70 | 73 | 73 | Venezuela |
| Asia and Oceania | 6 137 | 7 931 | 9 152 | 11 015 | 5 625 | 6 526 | 7 843 | 10 105 | Asie et Océanie |
| Middle East | 1 571 | 2 391 | 3 143 | 4 184 | 1 715 | 1 936 | 2 375 | 2 945 | Moyen Orient |
| Iran | .. | .. | .. | .. | .. | .. | .. | .. | Iran |
| Israel | 234 | 250 | 372 | 274 | 403 | 375 | 446 | 429 | Israël |
| Gulf Arabian Countries | 738 | 1 377 | 1 939 | 3 143 | 882 | 1 055 | 1 361 | 1 980 | Pays arabes du Golfe |
| Saudi Arabia | .. | .. | .. | .. | .. | .. | .. | .. | Arabie saoudite |
| Other Asia | 4 370 | 5 505 | 5 995 | 6 806 | 3 829 | 4 586 | 5 464 | 7 143 | Autres Asie |
| China | 1 422 | 1 917 | 1 949 | 2 364 | 1 000 | 1 264 | 1 643 | 1 977 | Chine |
| Hong Kong, China | 357 | 399 | 491 | 505 | 695 | 796 | 886 | 998 | Hong Kong, Chine |
| India | 266 | 412 | 673 | 769 | 454 | 597 | 814 | 1 229 | Inde |
| Indonesia | 223 | 236 | 209 | 213 | 95 | 106 | 148 | 133 | Indonésie |
| Malaysia | 142 | 359 | 266 | 406 | 111 | 125 | 143 | 191 | Malaisie |
| Pakistan | .. | .. | .. | .. | .. | .. | .. | .. | Pakistan |
| Philippines | 98 | 130 | 107 | 92 | 44 | 65 | 52 | 53 | Philippines |
| Singapore | 856 | 952 | 1 098 | 1 198 | 866 | 1 018 | 1 054 | 1 609 | Singapour |
| Chinese Taipei | 407 | 371 | 420 | 350 | 198 | 202 | 234 | 411 | Taipei chinois |
| Thailand | 152 | 191 | 214 | 257 | 97 | 131 | 124 | 169 | Thaïland |
| Oceania | 195 | 36 | 13 | 24 | 80 | 5 | 6 | 17 | Océanie |
| Europe | 1 891 | 3 149 | 4 104 | 4 680 | 2 153 | 2 687 | 3 047 | 3 907 | Europe |
| Baltic Countries | 90 | 135 | 165 | 191 | 137 | 151 | 166 | 190 | Pays baltes |
| Bulgaria | 78 | 147 | 155 | 309 | 113 | 93 | 125 | 208 | Bulgarie |
| Croatia | 224 | 287 | 276 | 217 | 184 | 342 | 258 | 198 | Croatie |
| Russian Federation | 700 | 1 395 | 2 123 | 2 366 | 777 | 925 | 1 102 | 1 512 | Fédération de Russie |
| Slovenia | 79 | 93 | 104 | 131 | 112 | 117 | 137 | 137 | Slovénie |
| Ukraine | .. | .. | .. | .. | .. | .. | .. | .. | Ukraine |
| International organisations | 504 | 361 | 277 | 331 | 37 | 49 | 52 | 100 | Organisations internationales |
| Unspecified | 3 | 11 | 6 | 3 | 3 | 1 | 2 | 2 | Non spécifiés |
| Total Africa | 1 607 | 2 297 | 3 110 | 3 090 | 970 | 1 152 | 1 578 | 1 773 | Total de l'Afrique |
| Total America | 14 055 | 17 635 | 17 582 | 22 363 | 17 996 | 19 883 | 20 978 | 21 967 | Total de l'Amérique |
| Total Asia and Oceania | 8 692 | 11 552 | 13 473 | 15 599 | 8 060 | 8 905 | 10 411 | 12 970 | Total de l'Asie et de l'Océanie |
| Total Europe | 52 209 | 57 952 | 72 055 | 81 661 | 54 428 | 58 405 | 63 292 | 75 253 | Total de l'Europe |

GERMANY / ALLEMAGNE

Million USD

Government services n.i.e. / Services des administrations publiques n.c.a.

Millions USD

| Trade with / Commerce avec | Exports | | | | Imports | | | | Trade with / Commerce avec |
|--------------------------------------|--------------|--------------|--------------|--------------|--------------|--------------|--------------|--------------|--|
| | 2004 | 2005 | 2006 | 2007 | 2004 | 2005 | 2006 | 2007 | |
| World | 8 057 | 6 368 | 6 351 | 6 312 | 1 404 | 1 780 | 1 731 | 1 911 | Monde |
| EU 27¹ | 3 044 | 3 281 | 3 459 | 3 511 | 463 | 756 | 726 | 835 | UE 27¹ |
| Euro area | 329 | 286 | 343 | 347 | 362 | 591 | 547 | 599 | Zone euro |
| OECD | 7 465 | 5 775 | 5 719 | 5 526 | 873 | 1 401 | 1 398 | 1 492 | OCDE |
| NAFTA | 4 371 | 2 447 | 2 218 | 1 959 | 329 | 573 | 598 | 532 | ALENA |
| Canada | 74 | 51 | 27 | 37 | 27 | 27 | 26 | 43 | Canada |
| Mexico | 3 | 7 | 5 | 4 | 8 | 9 | 7 | 6 | Mexique |
| United States | 4 294 | 2 389 | 2 186 | 1 918 | 294 | 538 | 565 | 483 | États-Unis |
| OECD Asia and Oceania | 25 | 21 | 15 | 19 | 36 | 28 | 22 | 32 | OCDE Asie et Océanie |
| Australia | 4 | 4 | 4 | 4 | 7 | 6 | 6 | 7 | Australie |
| Japan | 16 | 14 | 8 | 9 | 23 | 17 | 11 | 15 | Japon |
| Korea | 4 | 2 | 2 | 5 | 5 | 3 | 3 | 8 | Corée |
| New Zealand | 1 | 1 | 1 | 1 | 1 | 2 | 2 | 2 | Nouvelle-Zélande |
| OECD Europe | 3 069 | 3 307 | 3 486 | 3 548 | 508 | 800 | 778 | 928 | OCDE Europe |
| Austria | 7 | 7 | 7 | 8 | 12 | 15 | 15 | 20 | Autriche |
| Belgium | 36 | 36 | 43 | 18 | 65 | 110 | 86 | 87 | Belgique |
| Czech Republic | 4 | 4 | 4 | 7 | 8 | 7 | 7 | 9 | République tchèque |
| Denmark | 3 | 4 | 4 | 4 | 10 | 15 | 10 | 27 | Danemark |
| Finland | 2 | 2 | 3 | 2 | 5 | 4 | 3 | 4 | Finlande |
| France | 45 | 43 | 39 | 34 | 117 | 116 | 114 | 134 | France |
| Germany | .. | .. | .. | .. | .. | .. | .. | .. | Allemagne |
| Greece | 7 | 4 | 7 | 5 | 25 | 21 | 17 | 18 | Grèce |
| Hungary | 3 | 3 | 3 | 4 | 8 | 6 | 4 | 5 | Hongrie |
| Iceland | 1 | 1 | 1 | 1 | 1 | 1 | 1 | 1 | Islande |
| Ireland | 1 | 1 | 2 | 2 | 2 | 3 | 2 | 3 | Irlande |
| Italy | 10 | 11 | 12 | 15 | 48 | 81 | 72 | 98 | Italie |
| Luxembourg | 1 | 1 | 1 | 3 | 8 | 105 | 107 | 96 | Luxembourg |
| Netherlands | 10 | 10 | 8 | 14 | 39 | 102 | 92 | 91 | Pays-Bas |
| Norway | 2 | 2 | 2 | 4 | 8 | 14 | 10 | 11 | Norvège |
| Poland | 15 | 13 | 13 | 16 | 18 | 24 | 25 | 27 | Pologne |
| Portugal | 3 | 3 | 2 | 3 | 9 | 7 | 9 | 11 | Portugal |
| Slovak Republic | 2 | 2 | 3 | 2 | 2 | 3 | 4 | 4 | République slovaque |
| Spain | 10 | 9 | 9 | 14 | 32 | 26 | 29 | 35 | Espagne |
| Sweden | 3 | 3 | 2 | 5 | 6 | 17 | 10 | 20 | Suède |
| Switzerland | 11 | 12 | 11 | 13 | 27 | 25 | 30 | 63 | Suisse |
| Turkey | 20 | 20 | 20 | 29 | 20 | 18 | 21 | 33 | Turquie |
| United Kingdom | 1 682 | 1 840 | 1 859 | 1 698 | 38 | 78 | 109 | 131 | Royaume-Uni |
| Non-OECD | 323 | 329 | 313 | 438 | 437 | 366 | 331 | 392 | Non OCDE |
| Africa | 63 | 63 | 63 | 73 | 85 | 77 | 76 | 84 | Afrique |
| Egypt | 6 | 5 | 5 | 7 | 10 | 7 | 6 | 6 | Égypte |
| Maghreb countries | 8 | 8 | 7 | 9 | 8 | 9 | 8 | 9 | Pays du Maghreb |
| Nigeria | 6 | 6 | 7 | 8 | 7 | 7 | 8 | 9 | Nigeria |
| South Africa | 6 | 6 | 6 | 7 | 12 | 9 | 8 | 8 | Afrique du Sud |
| America | 37 | 41 | 39 | 45 | 69 | 56 | 50 | 59 | Amérique |
| Central America and Caribbean | 10 | 12 | 11 | 12 | 14 | 13 | 12 | 14 | Amérique centrale et Caraïbes |
| South America | 26 | 29 | 28 | 33 | 54 | 42 | 38 | 46 | Amérique du Sud |
| Argentina | 3 | 3 | 3 | 4 | 8 | 5 | 5 | 6 | Argentine |
| Brazil | 8 | 10 | 10 | 11 | 15 | 14 | 13 | 17 | Brésil |
| Chile | 2 | 3 | 3 | 3 | 6 | 5 | 5 | 5 | Chili |
| Colombia | .. | .. | .. | .. | .. | .. | .. | .. | Colombie |
| Venezuela | 2 | 2 | 2 | 2 | 3 | 3 | 3 | 3 | Venezuela |
| Asia and Oceania | 116 | 127 | 128 | 218 | 124 | 127 | 137 | 162 | Asie et Océanie |
| Middle East | 39 | 42 | 41 | 76 | 41 | 43 | 49 | 54 | Moyen Orient |
| Iran | .. | .. | .. | .. | .. | .. | .. | .. | Iran |
| Israel | 6 | 5 | 5 | 5 | 8 | 9 | 10 | 9 | Israël |
| Gulf Arabian Countries | 14 | 18 | 18 | 44 | 13 | 15 | 22 | 22 | Pays arabes du Golfe |
| Saudi Arabia | .. | .. | .. | .. | .. | .. | .. | .. | Arabie saoudite |
| Other Asia | 77 | 85 | 87 | 142 | 82 | 85 | 88 | 108 | Autres Asie |
| China | 19 | 20 | 22 | 31 | 16 | 17 | 16 | 24 | Chine |
| Hong Kong, China | 2 | 2 | 2 | 2 | 2 | 2 | 2 | 2 | Hong Kong, Chine |
| India | 10 | 11 | 12 | 18 | 9 | 10 | 10 | 15 | Inde |
| Indonesia | 4 | 4 | 4 | 4 | 5 | 6 | 5 | 6 | Indonésie |
| Malaysia | 2 | 2 | 2 | 2 | 3 | 2 | 2 | 2 | Malaisie |
| Pakistan | .. | .. | .. | .. | .. | .. | .. | .. | Pakistan |
| Philippines | 3 | 3 | 3 | 3 | 3 | 3 | 3 | 3 | Philippines |
| Singapore | 3 | 3 | 3 | 33 | 5 | 4 | 4 | 4 | Singapour |
| Chinese Taipei | 3 | 4 | 4 | 5 | 1 | 1 | 1 | 2 | Taipei chinois |
| Thailand | 5 | 6 | 5 | 7 | 4 | 5 | 4 | 5 | Thaïlande |
| Oceania | - | - | - | - | - | - | - | - | Océanie |
| Europe | 107 | 98 | 84 | 102 | 160 | 107 | 68 | 87 | Europe |
| Baltic Countries | 4 | 4 | 3 | 6 | 6 | 9 | 6 | 7 | Pays baltes |
| Bulgaria | 3 | 3 | 3 | 4 | 4 | 4 | 4 | 4 | Bulgarie |
| Croatia | 2 | 2 | 2 | 2 | 3 | 3 | 3 | 4 | Croatie |
| Russian Federation | 26 | 29 | 29 | 37 | 26 | 21 | 20 | 26 | Fédération de Russie |
| Slovenia | 2 | 2 | 1 | 1 | 2 | 3 | 1 | 2 | Slovénie |
| Ukraine | .. | .. | .. | .. | .. | .. | .. | .. | Ukraine |
| International organisations | 269 | 264 | 319 | 347 | 94 | 4 | 2 | 27 | Organisations internationales |
| Unspecified | - | - | - | 1 | - | 9 | - | - | Non spécifiés |
| Total Africa | 63 | 63 | 63 | 73 | 85 | 77 | 76 | 84 | Total de l'Afrique |
| Total America | 4 408 | 2 488 | 2 257 | 2 004 | 398 | 629 | 648 | 591 | Total de l'Amérique |
| Total Asia and Oceania | 141 | 148 | 143 | 237 | 160 | 155 | 159 | 194 | Total de l'Asie et de l'Océanie |
| Total Europe | 3 176 | 3 405 | 3 570 | 3 650 | 668 | 907 | 846 | 1 015 | Total de l'Europe |

Methodological Notes

Direct source

Deutsche Bundesbank
www.bundesbank.de

Data source(s) used

Deutsche Bundesbank, Statistisches Beiheft zum Monatsbericht 3, Zahlungsbilanzstatistik

Geographic coverage

National data not completely consistent with EU/Euro area totals.

Key statistical concept

Data are compiled according to the country of origin principle.

Quality comments

Introduction of a travel survey from January 2001 in order improve the quality of the data that had declined as a result of the introduction of euro banknotes and coins on 1 January 2002.

Footnote:

1. This series refers to EU25.

Notes méthodologiques

Source directe

Deutsche Bundesbank
www.bundesbank.de

Source(s) de données utilisée(s)

Deutsche Bundesbank, Statistisches Beiheft zum Monatsbericht 3, Zahlungsbilanzstatistik

Couverture géographique

Les données nationales ne correspondant pas entièrement aux totaux des zones UE/Zone euro.

Concept statistique principal

Les données sont collectées selon le principe du pays d'origine.

Commentaires sur la qualité

Introduction d'une enquête sur les voyages à partir de janvier 2001 afin d'améliorer la qualité des données qui avait décliné suite à l'introduction des pièces et billets en euro le premier janvier 2002.

Note :

1. Cette série fait référence à l'UE25.

Greece / Grèce

| | |
|--|-----|
| Total services | 128 |
| Transportation / Transports | 129 |
| Travel / Voyages | 130 |
| Other commercial services / Autres services commerciaux | 131 |
| Government services n.i.e. / Services des administrations publiques n.c.a. | 132 |

GREECE / GRÈCE

Million USD

Total services

Millions USD

| Trade with / Commerce avec | Exports | | | | Imports | | | | Trade with / Commerce avec |
|--------------------------------------|---------------|---------------|---------------|---------------|---------------|---------------|---------------|---------------|--|
| | 2004 | 2005 | 2006 | 2007 | 2004 | 2005 | 2006 | 2007 | |
| World | 33 204 | 34 273 | 35 583 | 42 890 | 14 002 | 14 748 | 16 343 | 20 181 | Monde |
| EU 27 | 17 125 | 18 585 | 18 899 | 22 716 | 7 171 | 7 771 | 8 862 | 11 167 | UE 27 |
| Euro area¹ | 9 144 | 10 522 | 10 535 | 11 936 | 3 864 | 4 287 | 4 978 | 6 192 | Zone euro¹ |
| OECD | 27 704 | 29 446 | 30 226 | 35 576 | 10 637 | 11 533 | 12 718 | 15 150 | OCDE |
| NAFTA | 8 931 | 9 481 | 9 827 | 11 014 | 3 190 | 3 699 | 3 587 | 3 735 | ALENA |
| Canada | 199 | 275 | 274 | 349 | 48 | 106 | 97 | 61 | Canada |
| Mexico | 26 | 15 | 20 | 22 | 4 | 4 | 5 | 5 | Mexique |
| United States | 8 706 | 9 191 | 9 533 | 10 643 | 3 138 | 3 589 | 3 485 | 3 669 | États-Unis |
| OECD Asia and Oceania | .. | .. | .. | 1 047 | .. | .. | 225 | 292 | OCDE Asie et Océanie |
| Australia | .. | .. | 264 | 268 | .. | .. | 37 | 41 | Australie |
| Japan | .. | .. | 166 | 205 | .. | 85 | 107 | 104 | Japon |
| Korea | 208 | .. | 249 | 554 | .. | .. | 71 | 143 | Corée |
| New Zealand | .. | .. | .. | 20 | .. | .. | 10 | 5 | Nouvelle-Zélande |
| OECD Europe | .. | .. | .. | 23 515 | .. | .. | 8 905 | 11 123 | OCDE Europe |
| Austria | 574 | 545 | 627 | 619 | 114 | 165 | 182 | 234 | Autriche |
| Belgium | 592 | 632 | 635 | 808 | 283 | 296 | 314 | 388 | Belgique |
| Czech Republic | 185 | 214 | 212 | 215 | 52 | 89 | 81 | 101 | République tchèque |
| Denmark | 301 | 412 | 419 | 669 | 128 | 136 | 206 | 259 | Danemark |
| Finland | 111 | 158 | 154 | 242 | 40 | 35 | 58 | 62 | Finlande |
| France | 1 261 | 1 515 | 1 265 | 1 664 | 697 | 739 | 781 | 888 | France |
| Germany | 3 704 | 4 332 | 4 361 | 4 499 | 1 194 | 1 244 | 1 486 | 1 883 | Allemagne |
| Greece | .. | .. | .. | .. | .. | .. | .. | .. | Grèce |
| Hungary | 86 | 85 | 110 | 136 | 58 | 50 | 67 | 72 | Hongrie |
| Iceland | 7 | 13 | .. | .. | .. | .. | .. | .. | Islande |
| Ireland | 195 | .. | 173 | 156 | 53 | .. | 90 | 122 | Irlande |
| Italy | 1 493 | 1 690 | 1 646 | 1 999 | 723 | 828 | 976 | 1 250 | Italie |
| Luxembourg | .. | .. | 94 | 149 | .. | .. | 166 | 177 | Luxembourg |
| Netherlands | 867 | 1 057 | 1 171 | 1 297 | 439 | 518 | 600 | 735 | Pays-Bas |
| Norway | 373 | 410 | 470 | 440 | 91 | 85 | 152 | 137 | Norvège |
| Poland | 95 | 110 | 174 | 239 | 43 | 55 | 58 | 88 | Pologne |
| Portugal | 24 | 51 | 60 | 60 | 43 | 38 | 43 | 48 | Portugal |
| Slovak Republic | .. | .. | .. | 64 | .. | .. | 11 | 18 | République slovaque |
| Spain | 224 | 302 | 349 | 390 | 187 | 234 | 282 | 389 | Espagne |
| Sweden | 297 | 322 | 353 | 376 | 107 | 101 | 156 | 162 | Suède |
| Switzerland | 2 046 | 1 863 | 1 802 | 2 374 | 555 | 527 | 647 | 706 | Suisse |
| Turkey | .. | 142 | 185 | 199 | .. | .. | .. | 312 | Turquie |
| United Kingdom | 5 292 | 5 247 | 5 366 | 6 911 | 2 081 | 2 092 | 2 312 | 3 089 | Royaume-Uni |
| Non-OECD | .. | 4 227 | 4 523 | 6 219 | .. | 2 827 | 3 113 | 3 639 | Non OCDE |
| Africa | 1 045 | 478 | 318 | 407 | 605 | 331 | 238 | 279 | Afrique |
| Egypt | 46 | 54 | 56 | 76 | 99 | 99 | 85 | 111 | Égypte |
| Maghreb countries | 23 | 21 | 24 | 36 | 17 | 34 | 29 | 30 | Pays du Maghreb |
| Nigeria | 9 | .. | .. | .. | .. | .. | 5 | .. | Nigeria |
| South Africa | .. | .. | 142 | 156 | .. | .. | 51 | 38 | Afrique du Sud |
| America | 295 | 233 | 281 | 388 | 223 | 198 | 149 | 162 | Amérique |
| Central America and Caribbean | 237 | .. | 103 | 169 | 175 | 135 | 66 | 74 | Amérique centrale et Caraïbes |
| South America | 58 | .. | 178 | 219 | 48 | 63 | 83 | 88 | Amérique du Sud |
| Argentina | .. | .. | .. | 30 | .. | .. | .. | 11 | Argentine |
| Brazil | 29 | 49 | 86 | 95 | 24 | 30 | 33 | 37 | Brésil |
| Chile | .. | .. | .. | 19 | .. | .. | .. | 17 | Chili |
| Colombia | 6 | .. | 2 | 1 | 1 | .. | 8 | 8 | Colombie |
| Venezuela | .. | .. | 16 | 5 | .. | .. | .. | 3 | Venezuela |
| Asia and Oceania | .. | .. | .. | 2 389 | .. | .. | 1 096 | 1 311 | Asie et Océanie |
| Middle East | 331 | 352 | 529 | .. | 195 | 260 | 322 | .. | Moyen Orient |
| Iran | .. | .. | .. | .. | .. | .. | .. | .. | Iran |
| Israel | 140 | 139 | 160 | 269 | 43 | 45 | 56 | 65 | Israël |
| Gulf Arabian Countries | .. | .. | 270 | 465 | .. | .. | 166 | 142 | Pays arabes du Golfe |
| Saudi Arabia | 16 | .. | 23 | 29 | 19 | .. | 49 | 34 | Arabie saoudite |
| Other Asia | .. | .. | .. | .. | .. | .. | 768 | .. | Autres Asie |
| China | 44 | 70 | 136 | 209 | 107 | 166 | 231 | 335 | Chine |
| Hong Kong, China | .. | .. | 240 | 638 | .. | .. | 100 | 141 | Hong Kong, Chine |
| India | 33 | .. | 72 | .. | .. | .. | 55 | .. | Inde |
| Indonesia | .. | .. | 9 | 13 | .. | .. | 13 | 17 | Indonésie |
| Malaysia | 12 | 10 | 17 | 12 | .. | .. | 8 | 8 | Malaisie |
| Pakistan | .. | .. | 4 | 23 | 4 | .. | 8 | 8 | Pakistan |
| Philippines | 10 | 5 | 13 | 11 | .. | .. | 76 | 90 | Philippines |
| Singapore | .. | 302 | 364 | 454 | .. | 119 | 161 | 216 | Singapour |
| Chinese Taipei | 57 | 51 | 59 | 41 | .. | .. | 24 | 23 | Taipei chinois |
| Thailand | 22 | 39 | 40 | 26 | .. | .. | 48 | 53 | Thaïlande |
| Oceania | .. | .. | .. | 25 | .. | .. | 6 | 25 | Océanie |
| Europe | .. | .. | .. | 3 036 | .. | .. | 1 631 | 1 887 | Europe |
| Baltic Countries | .. | .. | .. | .. | .. | .. | .. | .. | Pays baltes |
| Bulgaria | 208 | 252 | .. | .. | .. | .. | .. | .. | Bulgarie |
| Croatia | 17 | 12 | 18 | .. | .. | .. | 12 | .. | Croatie |
| Russian Federation | 208 | 191 | 324 | 378 | 133 | 265 | 346 | 329 | Fédération de Russie |
| Slovenia | 29 | 31 | 42 | 54 | 8 | 8 | 11 | 16 | Slovénie |
| Ukraine | 19 | .. | 25 | 64 | 58 | .. | 83 | 110 | Ukraine |
| International organisations | .. | 117 | 150 | 227 | .. | 5 | 1 | 4 | Organisations internationales |
| Unspecified | .. | 483 | 684 | 867 | .. | 383 | 512 | 1 388 | Non spécifiés |
| Total Africa | 1 045 | 478 | 318 | 407 | 605 | 331 | 238 | 279 | Total de l'Afrique |
| Total America | 9 226 | 9 714 | 10 108 | 11 402 | 3 413 | 3 897 | 3 735 | 3 896 | Total de l'Amérique |
| Total Asia and Oceania | 1 997 | 1 824 | 2 219 | 3 436 | 1 048 | 1 009 | 1 321 | 1 604 | Total de l'Asie et de l'Océanie |
| Total Europe | .. | 21 658 | 22 105 | 26 551 | .. | 9 124 | 10 536 | 13 010 | Total de l'Europe |

GREECE / GRÈCE

Million USD

Transportation / Transports

Millions USD

| Trade with / Commerce avec | Exports | | | | Imports | | | | Trade with / Commerce avec |
|--------------------------------------|---------------|---------------|---------------|---------------|--------------|--------------|--------------|---------------|--|
| | 2004 | 2005 | 2006 | 2007 | 2004 | 2005 | 2006 | 2007 | |
| World | 16 523 | 17 249 | 17 971 | 23 184 | 7 113 | 7 757 | 8 769 | 10 636 | Monde |
| EU 27 | 4 721 | 5 404 | 5 262 | 7 689 | 2 616 | 2 939 | 3 474 | 4 330 | UE 27 |
| Euro area¹ | 2 163 | 2 731 | 2 443 | 3 496 | 1 297 | 1 545 | 1 827 | 2 243 | Zone euro¹ |
| OECD | 13 635 | 15 116 | 15 445 | 19 408 | 5 424 | 6 216 | 6 848 | 7 863 | OCDE |
| NAFTA | 7 392 | 8 068 | 8 477 | 9 361 | 2 410 | 3 007 | 2 936 | 2 949 | ALENA |
| Canada | .. | .. | .. | .. | .. | .. | 60 | .. | Canada |
| Mexico | .. | .. | .. | .. | .. | .. | 1 | .. | Mexique |
| United States | 7 321 | 7 981 | 8 408 | 9 290 | 2 391 | 2 932 | 2 875 | 2 918 | États-Unis |
| OECD Asia and Oceania | .. | .. | .. | .. | .. | .. | .. | .. | OCDE Asie et Océanie |
| Australia | 164 | 24 | .. | .. | .. | .. | .. | .. | Australie |
| Japan | .. | .. | .. | .. | .. | .. | .. | .. | Japon |
| Korea | 148 | 131 | .. | .. | .. | .. | .. | .. | Corée |
| New Zealand | .. | .. | 1 | .. | .. | .. | .. | .. | Nouvelle-Zélande |
| OECD Europe | .. | .. | .. | .. | .. | .. | .. | .. | OCDE Europe |
| Austria | 58 | 79 | 121 | 230 | 21 | 33 | 40 | 61 | Autriche |
| Belgium | 180 | 137 | 132 | 223 | 92 | 113 | 115 | 161 | Belgique |
| Czech Republic | 8 | 67 | .. | .. | .. | .. | .. | .. | République tchèque |
| Denmark | .. | .. | .. | .. | .. | .. | .. | .. | Danemark |
| Finland | 9 | 15 | 43 | 66 | 18 | 12 | 20 | 21 | Finlande |
| France | 464 | 532 | 365 | 471 | 252 | 310 | 317 | 317 | France |
| Germany | 680 | 1 050 | 860 | 1 284 | 415 | 471 | 580 | 705 | Allemagne |
| Greece | .. | .. | .. | .. | .. | .. | .. | .. | Grèce |
| Hungary | 7 | 7 | .. | .. | .. | .. | .. | .. | Hongrie |
| Iceland | .. | .. | .. | .. | .. | .. | .. | .. | Islande |
| Ireland | 8 | .. | .. | .. | 27 | .. | .. | .. | Irlande |
| Italy | 362 | 414 | 363 | 540 | 229 | 274 | 344 | 473 | Italie |
| Luxembourg | .. | .. | .. | .. | .. | .. | .. | .. | Luxembourg |
| Netherlands | .. | .. | 377 | 440 | .. | .. | 224 | 261 | Pays-Bas |
| Norway | 180 | 177 | 199 | 210 | 59 | 55 | 109 | 100 | Norvège |
| Poland | .. | .. | .. | .. | .. | .. | .. | .. | Pologne |
| Portugal | 9 | 12 | 12 | 22 | 11 | 12 | 14 | 15 | Portugal |
| Slovak Republic | 1 | 4 | .. | .. | .. | .. | .. | .. | République slovaque |
| Spain | 63 | 91 | 113 | 142 | 81 | 91 | 115 | 158 | Espagne |
| Sweden | .. | .. | .. | .. | .. | .. | .. | .. | Suède |
| Switzerland | .. | .. | .. | .. | .. | .. | .. | .. | Suisse |
| Turkey | .. | 35 | .. | .. | .. | .. | .. | .. | Turquie |
| United Kingdom | 2 001 | 2 145 | 2 306 | 3 194 | 899 | 907 | 1 005 | 1 399 | Royaume-Uni |
| Non-OECD | .. | .. | .. | .. | .. | .. | .. | .. | Non OCDE |
| Africa | .. | 389 | .. | .. | .. | 191 | .. | .. | Afrique |
| Egypt | 12 | 23 | .. | .. | .. | .. | .. | .. | Égypte |
| Maghreb countries | .. | 16 | .. | .. | .. | 14 | .. | .. | Pays du Maghreb |
| Nigeria | 7 | .. | .. | .. | .. | .. | .. | .. | Nigeria |
| South Africa | 48 | 131 | .. | .. | .. | .. | .. | .. | Afrique du Sud |
| America | 244 | 169 | 226 | 326 | 198 | 151 | 104 | 123 | Amérique |
| Central America and Caribbean | .. | .. | .. | .. | .. | .. | .. | .. | Amérique centrale et Caraïbes |
| South America | .. | .. | .. | .. | .. | .. | .. | .. | Amérique du Sud |
| Argentina | 2 | 3 | 6 | .. | .. | .. | .. | .. | Argentine |
| Brazil | .. | .. | 59 | .. | .. | .. | .. | .. | Bésil |
| Chile | 2 | 3 | .. | .. | .. | .. | 7 | .. | Chili |
| Colombia | .. | .. | .. | .. | .. | .. | .. | .. | Colombie |
| Venezuela | .. | 16 | 15 | .. | .. | 1 | .. | .. | Venezuela |
| Asia and Oceania | .. | .. | .. | .. | .. | .. | .. | .. | Asie et Océanie |
| Middle East | .. | .. | .. | .. | .. | .. | .. | .. | Moyen Orient |
| Iran | .. | .. | .. | .. | .. | .. | .. | .. | Iran |
| Israel | 94 | 71 | .. | .. | .. | 12 | .. | .. | Israël |
| Gulf Arabian Countries | 73 | 94 | .. | .. | .. | .. | .. | .. | Pays arabes du Golfe |
| Saudi Arabia | .. | .. | .. | .. | .. | .. | .. | .. | Arabie saoudite |
| Other Asia | .. | .. | .. | .. | .. | .. | .. | .. | Autres Asie |
| China | .. | .. | .. | .. | .. | .. | .. | .. | Chine |
| Hong Kong, China | 244 | 264 | .. | .. | .. | .. | .. | .. | Hong Kong, Chine |
| India | 23 | 44 | .. | .. | .. | 19 | .. | .. | Inde |
| Indonesia | 3 | 2 | 5 | .. | .. | .. | .. | .. | Indonésie |
| Malaysia | 9 | 8 | .. | .. | .. | .. | .. | .. | Malaisie |
| Pakistan | .. | .. | .. | .. | .. | .. | .. | .. | Pakistan |
| Philippines | 1 | 3 | 10 | .. | .. | 46 | .. | .. | Philippines |
| Singapore | .. | .. | .. | .. | .. | .. | .. | .. | Singapour |
| Chinese Taipei | 55 | 45 | .. | .. | .. | .. | .. | .. | Taipei chinois |
| Thailand | 21 | 35 | .. | .. | .. | .. | .. | .. | Thaïland |
| Oceania | .. | .. | .. | .. | .. | .. | .. | .. | Océanie |
| Europe | .. | .. | .. | .. | .. | .. | .. | .. | Europe |
| Baltic Countries | .. | .. | .. | .. | .. | .. | .. | .. | Pays baltes |
| Bulgaria | 22 | 21 | .. | .. | .. | .. | .. | .. | Bulgarie |
| Croatia | 3 | .. | .. | .. | .. | .. | .. | .. | Croatie |
| Russian Federation | .. | .. | 16 | .. | .. | .. | 240 | .. | Fédération de Russie |
| Slovenia | 7 | 6 | 5 | 9 | 2 | 3 | 5 | 5 | Slovénie |
| Ukraine | .. | .. | .. | .. | .. | .. | .. | .. | Ukraine |
| International organisations | .. | 117 | 150 | 227 | .. | .. | - | - | Organisations internationales |
| Unspecified | .. | .. | .. | .. | .. | .. | .. | .. | Non spécifiés |
| Total Africa | .. | 389 | .. | .. | .. | 191 | .. | .. | Total de l'Afrique |
| Total America | 7 636 | 8 237 | 8 703 | 9 686 | 2 608 | 3 158 | 3 041 | 3 072 | Total de l'Amérique |
| Total Asia and Oceania | .. | .. | .. | .. | .. | .. | .. | .. | Total de l'Asie et de l'Océanie |
| Total Europe | .. | .. | .. | .. | .. | .. | .. | .. | Total de l'Europe |

GREECE / GRÈCE

Million USD

Travel / Voyages

Millions USD

| Trade with / Commerce avec | Exports | | | | Imports | | | | Trade with / Commerce avec |
|--------------------------------------|---------------|---------------|---------------|---------------|--------------|--------------|--------------|--------------|--|
| | 2004 | 2005 | 2006 | 2007 | 2004 | 2005 | 2006 | 2007 | |
| World | 12 849 | 13 725 | 14 247 | 15 493 | 2 869 | 3 041 | 2 989 | 3 403 | Monde |
| EU 27 | .. | .. | .. | .. | .. | .. | .. | .. | UE 27 |
| Euro area¹ | 5 916 | 6 566 | 6 767 | .. | 969 | 1 166 | 1 314 | .. | Zone euro¹ |
| OECD | .. | .. | .. | .. | .. | .. | .. | .. | OCDE |
| NAFTA | .. | .. | .. | .. | .. | .. | .. | .. | ALENA |
| Canada | .. | .. | .. | .. | .. | .. | .. | .. | Canada |
| Mexico | .. | .. | .. | .. | .. | .. | .. | .. | Mexique |
| United States | .. | .. | .. | .. | .. | .. | .. | .. | États-Unis |
| OECD Asia and Oceania | .. | .. | .. | .. | .. | .. | .. | .. | OCDE Asie et Océanie |
| Australia | .. | .. | .. | .. | .. | .. | .. | .. | Australie |
| Japan | .. | .. | .. | .. | .. | .. | .. | .. | Japon |
| Korea | .. | .. | .. | .. | .. | .. | .. | .. | Corée |
| New Zealand | .. | .. | .. | .. | .. | .. | .. | .. | Nouvelle-Zélande |
| OECD Europe | .. | .. | .. | .. | .. | .. | .. | .. | OCDE Europe |
| Austria | 467 | 428 | 434 | 316 | 47 | 60 | 82 | 82 | Autriche |
| Belgium | 304 | 358 | 396 | 430 | 54 | 64 | 57 | 54 | Belgique |
| Czech Republic | .. | .. | .. | .. | .. | .. | .. | .. | République tchèque |
| Denmark | .. | .. | .. | .. | .. | .. | .. | .. | Danemark |
| Finland | 92 | 134 | 95 | 157 | 6 | 6 | 9 | 8 | Finlande |
| France | 609 | 795 | 720 | 983 | 142 | 179 | 200 | 205 | France |
| Germany | .. | .. | .. | .. | .. | .. | .. | .. | Allemagne |
| Greece | .. | .. | .. | .. | .. | .. | .. | .. | Grèce |
| Hungary | .. | .. | .. | .. | .. | .. | .. | .. | Hongrie |
| Iceland | .. | .. | .. | .. | .. | .. | .. | .. | Islande |
| Ireland | 159 | .. | .. | .. | 4 | .. | .. | .. | Irlande |
| Italy | 990 | 1 089 | 1 088 | 1 195 | 275 | 320 | 373 | 379 | Italie |
| Luxembourg | .. | .. | .. | .. | .. | .. | .. | .. | Luxembourg |
| Netherlands | .. | .. | 624 | 673 | .. | .. | 100 | 119 | Pays-Bas |
| Norway | .. | .. | .. | .. | .. | .. | .. | .. | Norvège |
| Poland | .. | .. | .. | .. | .. | .. | .. | .. | Pologne |
| Portugal | 8 | 13 | 38 | 21 | 19 | 16 | 18 | 16 | Portugal |
| Slovak Republic | .. | .. | .. | .. | .. | .. | .. | .. | République slovaque |
| Spain | 123 | 156 | 168 | 152 | 50 | 89 | 91 | 116 | Espagne |
| Sweden | .. | .. | .. | .. | .. | .. | .. | .. | Suède |
| Switzerland | .. | .. | .. | .. | .. | .. | .. | .. | Suisse |
| Turkey | .. | .. | .. | .. | .. | .. | .. | .. | Turquie |
| United Kingdom | .. | .. | .. | .. | .. | .. | .. | .. | Royaume-Uni |
| Non-OECD | .. | .. | .. | .. | .. | .. | .. | .. | Non OCDE |
| Africa | .. | .. | .. | .. | .. | .. | .. | .. | Afrique |
| Egypt | .. | .. | .. | .. | .. | .. | .. | .. | Égypte |
| Maghreb countries | .. | .. | .. | .. | .. | .. | .. | .. | Pays du Maghreb |
| Nigeria | .. | .. | .. | .. | .. | .. | .. | .. | Nigeria |
| South Africa | .. | .. | .. | .. | .. | .. | .. | .. | Afrique du Sud |
| America | .. | .. | .. | .. | .. | .. | .. | .. | Amérique |
| Central America and Caribbean | .. | .. | .. | .. | .. | .. | .. | .. | Amérique centrale et Caraïbes |
| South America | 33 | .. | .. | .. | 9 | .. | .. | .. | Amérique du Sud |
| Argentina | .. | .. | .. | .. | .. | .. | .. | .. | Argentine |
| Brazil | .. | .. | .. | 39 | .. | .. | .. | 9 | Brésil |
| Chile | .. | .. | .. | .. | .. | .. | .. | .. | Chili |
| Colombia | .. | .. | .. | .. | .. | .. | .. | .. | Colombie |
| Venezuela | .. | .. | .. | .. | .. | .. | .. | .. | Venezuela |
| Asia and Oceania | .. | .. | .. | .. | .. | .. | .. | .. | Asie et Océanie |
| Middle East | .. | .. | .. | .. | .. | .. | .. | .. | Moyen Orient |
| Iran | .. | .. | .. | .. | .. | .. | .. | .. | Iran |
| Israel | .. | .. | .. | .. | .. | .. | .. | .. | Israël |
| Gulf Arabian Countries | .. | .. | .. | .. | .. | .. | .. | .. | Pays arabes du Golfe |
| Saudi Arabia | .. | .. | .. | .. | .. | .. | .. | .. | Arabie saoudite |
| Other Asia | .. | .. | .. | .. | .. | .. | .. | .. | Autres Asie |
| China | .. | .. | .. | .. | .. | .. | .. | .. | Chine |
| Hong Kong, China | .. | .. | 10 | 15 | .. | .. | 12 | 3 | Hong Kong, Chine |
| India | .. | .. | .. | .. | .. | .. | .. | .. | Inde |
| Indonesia | .. | .. | .. | .. | .. | .. | .. | .. | Indonésie |
| Malaysia | .. | .. | .. | .. | .. | .. | .. | .. | Malaisie |
| Pakistan | .. | .. | .. | .. | .. | .. | .. | .. | Pakistan |
| Philippines | .. | .. | .. | .. | .. | .. | .. | .. | Philippines |
| Singapore | .. | .. | .. | .. | .. | .. | .. | .. | Singapour |
| Chinese Taipei | .. | .. | .. | .. | .. | .. | .. | .. | Taipei chinois |
| Thailand | .. | .. | .. | .. | .. | .. | .. | .. | Thaïland |
| Oceania | .. | .. | .. | .. | .. | .. | .. | .. | Océanie |
| Europe | .. | .. | .. | .. | .. | .. | .. | .. | Europe |
| Baltic Countries | .. | .. | .. | .. | .. | .. | .. | .. | Pays baltes |
| Bulgaria | .. | .. | .. | .. | .. | .. | .. | .. | Bulgarie |
| Croatia | .. | .. | .. | .. | .. | .. | .. | .. | Croatie |
| Russian Federation | .. | .. | .. | .. | .. | .. | .. | .. | Fédération de Russie |
| Slovenia | 19 | 20 | 28 | 31 | 3 | 2 | 1 | 4 | Slovénie |
| Ukraine | .. | .. | .. | .. | .. | .. | .. | .. | Ukraine |
| International organisations | .. | .. | .. | .. | .. | .. | .. | .. | Organisations internationales |
| Unspecified | .. | .. | .. | .. | .. | .. | .. | .. | Non spécifiés |
| Total Africa | .. | .. | .. | .. | .. | .. | .. | .. | Total de l'Afrique |
| Total America | .. | .. | .. | .. | .. | .. | .. | .. | Total de l'Amérique |
| Total Asia and Oceania | .. | .. | .. | .. | .. | .. | .. | .. | Total de l'Asie et de l'Océanie |
| Total Europe | .. | .. | .. | .. | .. | .. | .. | .. | Total de l'Europe |

GREECE / GRÈCE

Million USD

Other commercial services / Autres services commerciaux

Millions USD

| Trade with / Commerce avec | Exports | | | | Imports | | | | Trade with / Commerce avec |
|--------------------------------------|---------|------|------|------|---------|------|------|------|--|
| | 2004 | 2005 | 2006 | 2007 | 2004 | 2005 | 2006 | 2007 | |
| World | .. | .. | .. | .. | .. | .. | .. | .. | Monde |
| EU 27 | .. | .. | .. | .. | .. | .. | .. | .. | UE 27 |
| Euro area¹ | .. | .. | .. | .. | .. | .. | .. | .. | Zone euro¹ |
| OECD | .. | .. | .. | .. | .. | .. | .. | .. | OCDE |
| NAFTA | .. | .. | .. | .. | .. | .. | .. | .. | ALENA |
| Canada | .. | .. | .. | .. | .. | .. | .. | .. | Canada |
| Mexico | .. | .. | .. | .. | .. | .. | .. | .. | Mexique |
| United States | .. | .. | .. | .. | .. | .. | .. | .. | États-Unis |
| OECD Asia and Oceania | .. | .. | .. | .. | .. | .. | .. | .. | OCDE Asie et Océanie |
| Australia | 15 | .. | .. | .. | .. | .. | .. | .. | Australie |
| Japan | .. | 23 | .. | .. | .. | .. | .. | .. | Japon |
| Korea | 43 | .. | .. | .. | .. | .. | .. | .. | Corée |
| New Zealand | 2 | .. | .. | .. | .. | .. | .. | .. | Nouvelle-Zélande |
| OECD Europe | .. | .. | .. | .. | .. | .. | .. | .. | OCDE Europe |
| Austria | .. | .. | .. | .. | .. | .. | .. | .. | Autriche |
| Belgium | .. | .. | .. | .. | .. | .. | .. | .. | Belgique |
| Czech Republic | .. | .. | .. | .. | .. | .. | .. | .. | République tchèque |
| Denmark | .. | .. | .. | .. | .. | .. | .. | .. | Danemark |
| Finland | .. | .. | .. | .. | .. | .. | .. | .. | Finlande |
| France | .. | .. | .. | .. | .. | .. | .. | .. | France |
| Germany | .. | .. | .. | .. | .. | .. | .. | .. | Allemagne |
| Greece | .. | .. | .. | .. | .. | .. | .. | .. | Grèce |
| Hungary | .. | .. | .. | .. | .. | .. | .. | .. | Hongrie |
| Iceland | .. | .. | .. | .. | .. | .. | .. | 1 | Islande |
| Ireland | .. | .. | .. | .. | .. | .. | .. | .. | Irlande |
| Italy | .. | .. | .. | .. | .. | .. | .. | .. | Italie |
| Luxembourg | .. | .. | .. | .. | .. | .. | .. | .. | Luxembourg |
| Netherlands | .. | .. | .. | .. | .. | .. | .. | .. | Pays-Bas |
| Norway | .. | .. | .. | .. | .. | .. | .. | .. | Norvège |
| Poland | .. | .. | .. | .. | .. | .. | .. | .. | Pologne |
| Portugal | .. | .. | .. | .. | .. | .. | .. | .. | Portugal |
| Slovak Republic | .. | .. | .. | .. | .. | .. | .. | .. | République slovaque |
| Spain | .. | .. | .. | .. | .. | .. | .. | .. | Espagne |
| Sweden | .. | .. | .. | .. | .. | .. | .. | .. | Suède |
| Switzerland | 456 | 219 | .. | 226 | .. | .. | .. | .. | Suisse |
| Turkey | .. | .. | .. | .. | .. | .. | .. | .. | Turquie |
| United Kingdom | .. | .. | .. | .. | .. | .. | .. | .. | Royaume-Uni |
| Non-OECD | .. | .. | .. | .. | .. | .. | .. | .. | Non OCDE |
| Africa | .. | .. | .. | .. | .. | .. | .. | .. | Afrique |
| Egypt | .. | .. | .. | .. | .. | .. | .. | .. | Égypte |
| Maghreb countries | .. | .. | .. | .. | .. | .. | .. | .. | Pays du Maghreb |
| Nigeria | 1 | 1 | .. | .. | .. | .. | .. | .. | Nigeria |
| South Africa | .. | .. | .. | .. | .. | .. | .. | .. | Afrique du Sud |
| America | .. | .. | .. | .. | .. | .. | .. | .. | Amérique |
| Central America and Caribbean | .. | .. | .. | .. | .. | .. | .. | .. | Amérique centrale et Caraïbes |
| South America | 7 | 3 | .. | .. | 6 | .. | .. | .. | Amérique du Sud |
| Argentina | .. | .. | .. | .. | .. | .. | .. | .. | Argentine |
| Brazil | .. | .. | .. | .. | .. | .. | .. | .. | Brésil |
| Chile | .. | .. | .. | .. | .. | .. | .. | .. | Chili |
| Colombia | .. | .. | .. | .. | .. | .. | .. | .. | Colombie |
| Venezuela | .. | .. | .. | .. | .. | .. | .. | .. | Venezuela |
| Asia and Oceania | .. | .. | .. | .. | .. | .. | .. | .. | Asie et Océanie |
| Middle East | .. | .. | .. | .. | .. | .. | .. | .. | Moyen Orient |
| Iran | .. | .. | .. | .. | .. | .. | .. | .. | Iran |
| Israel | .. | .. | .. | .. | .. | .. | .. | .. | Israël |
| Gulf Arabian Countries | .. | 55 | .. | .. | .. | .. | .. | .. | Pays arabes du Golfe |
| Saudi Arabia | .. | .. | .. | .. | .. | .. | .. | .. | Arabie saoudite |
| Other Asia | .. | .. | .. | .. | .. | .. | .. | .. | Autres Asie |
| China | .. | .. | .. | .. | .. | .. | .. | .. | Chine |
| Hong Kong, China | .. | .. | .. | .. | .. | .. | .. | .. | Hong Kong, Chine |
| India | 1 | .. | .. | .. | .. | .. | .. | .. | Inde |
| Indonesia | .. | .. | .. | .. | .. | .. | .. | .. | Indonésie |
| Malaysia | .. | .. | .. | .. | .. | .. | .. | .. | Malaisie |
| Pakistan | .. | .. | .. | .. | .. | .. | .. | .. | Pakistan |
| Philippines | .. | .. | .. | .. | .. | .. | .. | .. | Philippines |
| Singapore | .. | .. | .. | .. | .. | .. | .. | .. | Singapour |
| Chinese Taipei | 2 | .. | .. | .. | .. | .. | .. | .. | Taipei chinois |
| Thailand | .. | .. | .. | .. | .. | .. | .. | .. | Thaïland |
| Oceania | .. | .. | .. | .. | .. | .. | .. | .. | Océanie |
| Europe | .. | .. | .. | .. | .. | .. | .. | .. | Europe |
| Baltic Countries | .. | .. | .. | .. | .. | .. | .. | .. | Pays baltes |
| Bulgaria | .. | .. | .. | .. | .. | .. | .. | .. | Bulgarie |
| Croatia | .. | .. | .. | 9 | .. | .. | .. | 6 | Croatie |
| Russian Federation | .. | 13 | .. | .. | .. | .. | .. | .. | Fédération de Russie |
| Slovenia | .. | .. | .. | .. | .. | .. | .. | .. | Slovénie |
| Ukraine | .. | .. | .. | .. | .. | .. | .. | .. | Ukraine |
| International organisations | .. | .. | .. | .. | .. | .. | .. | .. | Organisations internationales |
| Unspecified | .. | .. | .. | .. | .. | .. | .. | .. | Non spécifiés |
| Total Africa | .. | .. | .. | .. | .. | .. | .. | .. | Total de l'Afrique |
| Total America | .. | .. | .. | .. | .. | .. | .. | .. | Total de l'Amérique |
| Total Asia and Oceania | .. | .. | .. | .. | .. | .. | .. | .. | Total de l'Asie et de l'Océanie |
| Total Europe | 2 703 | .. | .. | .. | .. | .. | .. | .. | Total de l'Europe |

GREECE / GRÈCE

Million USD

Government services n.i.e. / Services des administrations publiques n.c.a.

Millions USD

| Trade with / Commerce avec | Exports | | | | Imports | | | | Trade with / Commerce avec |
|--------------------------------------|-----------|-----------|-----------|------|----------|----------|----------|----------|--|
| | 2004 | 2005 | 2006 | 2007 | 2004 | 2005 | 2006 | 2007 | |
| World | .. | .. | .. | .. | .. | .. | .. | .. | Monde |
| EU 27 | .. | .. | 34 | .. | .. | .. | .. | .. | UE 27 |
| Euro area¹ | .. | .. | .. | .. | .. | .. | .. | .. | Zone euro¹ |
| OECD | 88 | 94 | .. | .. | .. | .. | .. | .. | OCDE |
| NAFTA | 62 | 51 | 47 | .. | .. | .. | .. | .. | ALENA |
| Canada | 2 | 2 | 2 | .. | .. | .. | .. | 5 | Canada |
| Mexico | .. | - | - | .. | .. | .. | .. | - | Mexique |
| United States | .. | 49 | 45 | .. | .. | .. | .. | .. | États-Unis |
| OECD Asia and Oceania | .. | .. | .. | .. | .. | .. | .. | .. | OCDE Asie et Océanie |
| Australia | - | .. | .. | .. | .. | .. | .. | .. | Australie |
| Japan | .. | 1 | - | .. | .. | .. | .. | 5 | Japon |
| Korea | .. | 1 | 1 | - | .. | .. | 1 | 1 | Corée |
| New Zealand | - | - | .. | .. | .. | .. | .. | .. | Nouvelle-Zélande |
| OECD Europe | .. | .. | .. | .. | .. | .. | .. | .. | OCDE Europe |
| Austria | .. | .. | .. | .. | .. | .. | .. | .. | Autriche |
| Belgium | .. | .. | .. | .. | .. | .. | .. | .. | Belgique |
| Czech Republic | .. | .. | .. | .. | .. | .. | .. | .. | République tchèque |
| Denmark | .. | .. | .. | .. | .. | .. | .. | .. | Danemark |
| Finland | .. | .. | .. | .. | .. | .. | .. | .. | Finlande |
| France | .. | .. | .. | .. | .. | .. | .. | .. | France |
| Germany | .. | .. | .. | .. | .. | .. | .. | .. | Allemagne |
| Greece | .. | .. | .. | .. | .. | .. | .. | .. | Grèce |
| Hungary | .. | .. | .. | .. | .. | .. | .. | .. | Hongrie |
| Iceland | .. | .. | .. | .. | .. | .. | .. | - | Islande |
| Ireland | .. | .. | .. | .. | .. | .. | .. | .. | Irlande |
| Italy | .. | .. | .. | .. | .. | .. | .. | .. | Italie |
| Luxembourg | .. | .. | .. | .. | .. | .. | .. | .. | Luxembourg |
| Netherlands | .. | .. | .. | .. | .. | .. | .. | .. | Pays-Bas |
| Norway | - | - | .. | .. | .. | .. | .. | .. | Norvège |
| Poland | .. | .. | .. | .. | .. | .. | .. | .. | Pologne |
| Portugal | .. | .. | .. | .. | .. | .. | .. | .. | Portugal |
| Slovak Republic | .. | .. | .. | .. | .. | .. | .. | .. | République slovaque |
| Spain | .. | .. | .. | .. | .. | .. | .. | .. | Espagne |
| Sweden | .. | .. | .. | .. | .. | .. | .. | .. | Suède |
| Switzerland | 1 | - | .. | 1 | .. | .. | .. | .. | Suisse |
| Turkey | .. | 1 | .. | .. | .. | .. | .. | .. | Turquie |
| United Kingdom | .. | .. | .. | .. | .. | .. | .. | .. | Royaume-Uni |
| Non-OECD | .. | .. | .. | .. | .. | .. | .. | .. | Non OCDE |
| Africa | .. | 4 | .. | .. | .. | 6 | .. | .. | Afrique |
| Egypt | - | - | .. | .. | .. | .. | 4 | .. | Égypte |
| Maghreb countries | 1 | 1 | .. | .. | .. | 1 | .. | .. | Pays du Maghreb |
| Nigeria | .. | .. | .. | .. | .. | .. | .. | .. | Nigeria |
| South Africa | - | 2 | .. | - | .. | .. | 1 | .. | Afrique du Sud |
| America | - | 1 | - | .. | .. | .. | .. | .. | Amérique |
| Central America and Caribbean | .. | - | - | .. | .. | .. | .. | .. | Amérique centrale et Caraïbes |
| South America | - | 1 | - | .. | 2 | .. | 5 | .. | Amérique du Sud |
| Argentina | - | - | - | .. | .. | .. | .. | .. | Argentine |
| Brazil | - | - | - | - | .. | 2 | 2 | .. | Brésil |
| Chile | .. | .. | - | .. | .. | .. | 1 | .. | Chili |
| Colombia | .. | .. | .. | .. | .. | .. | .. | .. | Colombie |
| Venezuela | .. | .. | .. | - | .. | .. | .. | .. | Venezuela |
| Asia and Oceania | .. | .. | .. | .. | .. | .. | .. | .. | Asie et Océanie |
| Middle East | .. | .. | .. | .. | .. | .. | .. | .. | Moyen Orient |
| Iran | .. | .. | .. | .. | .. | .. | .. | .. | Iran |
| Israel | 2 | 2 | 2 | .. | .. | .. | .. | .. | Israël |
| Gulf Arabian Countries | .. | 2 | - | .. | .. | .. | .. | .. | Pays arabes du Golfe |
| Saudi Arabia | .. | .. | .. | .. | .. | .. | .. | .. | Arabie saoudite |
| Other Asia | .. | .. | .. | .. | .. | .. | .. | .. | Autres Asie |
| China | - | - | .. | .. | .. | .. | .. | 4 | Chine |
| Hong Kong, China | .. | .. | - | - | .. | .. | .. | 1 | Hong Kong, Chine |
| India | .. | .. | .. | .. | .. | .. | .. | .. | Inde |
| Indonesia | - | 1 | 1 | - | .. | .. | - | - | Indonésie |
| Malaysia | .. | .. | .. | .. | .. | .. | .. | .. | Malaisie |
| Pakistan | .. | .. | .. | .. | .. | .. | .. | .. | Pakistan |
| Philippines | .. | - | - | .. | .. | .. | .. | .. | Philippines |
| Singapore | .. | - | - | - | .. | - | - | .. | Singapour |
| Chinese Taipei | .. | .. | - | .. | .. | - | .. | .. | Taipei chinois |
| Thailand | - | .. | 1 | - | .. | .. | 1 | 1 | Thaïland |
| Oceania | - | .. | .. | .. | .. | .. | .. | .. | Océanie |
| Europe | .. | .. | .. | .. | .. | .. | .. | .. | Europe |
| Baltic Countries | .. | .. | .. | .. | .. | .. | .. | .. | Pays baltes |
| Bulgaria | .. | .. | .. | .. | .. | .. | .. | .. | Bulgarie |
| Croatia | .. | .. | - | - | .. | .. | 1 | .. | Croatie |
| Russian Federation | .. | - | .. | .. | .. | .. | - | .. | Fédération de Russie |
| Slovenia | .. | .. | .. | .. | .. | .. | .. | .. | Slovénie |
| Ukraine | .. | .. | .. | .. | .. | .. | .. | .. | Ukraine |
| International organisations | - | .. | - | - | .. | .. | - | 4 | Organisations internationales |
| Unspecified | .. | .. | .. | .. | .. | .. | .. | .. | Non spécifiés |
| Total Africa | .. | 4 | .. | .. | .. | 6 | .. | .. | Total de l'Afrique |
| Total America | 62 | 52 | 47 | .. | .. | .. | .. | .. | Total de l'Amérique |
| Total Asia and Oceania | .. | .. | .. | .. | .. | .. | .. | .. | Total de l'Asie et de l'Océanie |
| Total Europe | 29 | 45 | .. | .. | .. | .. | .. | .. | Total de l'Europe |

Methodological Notes

Direct source

Eurostat

Bank of Greece

<http://epp.eurostat.ec.europa.eu/>

www.bankofgreece.gr/en/

Data source(s) used

Monthly Press Release, Monthly Bulletin of Conjunctural Indicators.

Geographic coverage

National data not completely consistent with EU/Euro area totals.

Footnote:

1. This Euro area series is an evolving composition created by merging the Eurostat code U2 (Euro area changing composition) up to 2003, with the Eurostat code I2 (EA12) from 2004 to 2006 and with the Eurostat code I3 (EA13) for 2007.

EA11: Austria, Belgium, Finland, France, Germany, Ireland, Italy, Luxembourg, the Netherlands, Portugal and Spain.

EA12: Austria, Belgium, Finland, France, Germany, Greece, Ireland, Italy, Luxembourg, the Netherlands, Portugal and Spain.

EA13: Austria, Belgium, Finland, France, Germany, Greece, Ireland, Italy, Luxembourg, the Netherlands, Portugal, Slovenia and Spain.

Notes méthodologiques

Source directe

Eurostat

Banque de Grèce

<http://epp.eurostat.ec.europa.eu/>

www.bankofgreece.gr/en/

Source(s) de données utilisée(s)

Communiqué de Presse mensuel, *Monthly Bulletin of Conjunctural Indicators*.

Couverture géographique

Les données nationales ne correspondent pas entièrement aux totaux des zones UE/Zone euro.

Note :

1. Cette série est une composition évolutive de la Zone euro créée en fusionnant le code Eurostat U2 (Composition évolutive de la Zone euro) jusqu'en 2003, avec le code Eurostat I2 (EA12) de 2004 à 2006 et avec le code Eurostat I3 (EA13) pour l'année 2007.

EA11 : Autriche, Belgique, Finlande, France, Allemagne, Irlande, Italie, Luxembourg, Pays-Bas, Portugal et Espagne.

EA12 : Autriche, Belgique, Finlande, France, Allemagne, Grèce, Irlande, Italie, Luxembourg, Pays-Bas, Portugal et Espagne.

EA13 : Autriche, Belgique, Finlande, France, Allemagne, Grèce, Irlande, Italie, Luxembourg, Pays-Bas, Portugal, Slovénie et Espagne.

Hong Kong, China / Hong Kong, Chine

| | |
|-----------------------------------|-----|
| Total services | 136 |
| Transportation / Transports | 137 |
| Travel / Voyages | 138 |

HONG KONG, CHINA / HONG KONG, CHINE

Million USD

Total services

Millions USD

| Trade with / Commerce avec | Exports | | | | Imports | | | | Trade with / Commerce avec |
|--------------------------------------|---------------|---------------|---------------|---------------|---------------|---------------|---------------|---------------|--|
| | 2004 | 2005 | 2006 | 2007 | 2004 | 2005 | 2006 | 2007 | |
| World | 55 160 | 63 700 | 72 741 | 84 698 | 31 139 | 33 977 | 37 062 | 42 589 | Monde |
| EU 27 | .. | .. | .. | 15 530 | .. | .. | .. | 7 236 | UE 27 |
| Euro area | .. | .. | .. | .. | .. | .. | .. | .. | Zone euro |
| OECD | 28 059 | 32 541 | 39 114 | 46 366 | 15 596 | 17 234 | 18 804 | 21 695 | OCDE |
| NAFTA | 12 254 | 13 965 | 16 542 | 19 300 | 5 531 | 6 059 | 6 533 | 7 440 | ALENA |
| Canada | 907 | 1 016 | 1 133 | 1 386 | 972 | 967 | 997 | 1 182 | Canada |
| Mexico | 108 | 53 | 86 | 85 | 5 | 5 | 46 | 22 | Mexique |
| United States | 11 240 | 12 896 | 15 323 | 17 829 | 4 554 | 5 088 | 5 489 | 6 236 | États-Unis |
| OECD Asia and Oceania | 6 497 | 7 623 | 9 197 | 10 334 | 5 575 | 5 981 | 6 114 | 6 663 | OCDE Asie et Océanie |
| Australia | 1 042 | 1 512 | 1 936 | 2 128 | 1 919 | 2 063 | 2 096 | 2 219 | Australie |
| Japan | 3 942 | 4 475 | 5 166 | 5 762 | 2 691 | 2 922 | 3 125 | 3 498 | Japon |
| Korea | 1 378 | 1 473 | 1 920 | 2 247 | 780 | 804 | 690 | 743 | Corée |
| New Zealand | 136 | 163 | 175 | 196 | 184 | 192 | 203 | 203 | Nouvelle-Zélande |
| OECD Europe | 9 308 | 10 953 | 13 375 | 16 732 | 4 490 | 5 194 | 6 157 | 7 592 | OCDE Europe |
| Austria | 37 | 35 | 63 | .. | 6 | 18 | 16 | .. | Autriche |
| Belgium | 196 | 260 | 273 | 321 | 100 | 165 | 136 | 147 | Belgique |
| Czech Republic | .. | .. | .. | .. | .. | .. | .. | .. | République tchèque |
| Denmark | 308 | 412 | 171 | 254 | 152 | 184 | 182 | 258 | Danemark |
| Finland | .. | 29 | 26 | 33 | .. | 25 | 70 | 57 | Finlande |
| France | 1 117 | 1 240 | 1 529 | 1 807 | 402 | 430 | 422 | 481 | France |
| Germany | 1 759 | 2 354 | 2 728 | 3 358 | 435 | 479 | 751 | 1 313 | Allemagne |
| Greece | 127 | 20 | 34 | 39 | 67 | 86 | 38 | 76 | Grèce |
| Hungary | .. | .. | .. | .. | .. | .. | .. | .. | Hongrie |
| Iceland | .. | .. | .. | .. | .. | .. | .. | .. | Islande |
| Ireland | 81 | 92 | 121 | 167 | 21 | 27 | 36 | 65 | Irlande |
| Italy | 335 | 413 | 461 | 570 | 153 | 176 | 232 | 262 | Italie |
| Luxembourg | 106 | 109 | 223 | 361 | 12 | 7 | 6 | 40 | Luxembourg |
| Netherlands | 608 | 437 | 592 | 678 | 421 | 543 | 954 | 1 230 | Pays-Bas |
| Norway | 67 | 67 | 77 | 116 | 3 | 1 | 2 | 2 | Norvège |
| Poland | 54 | .. | 63 | .. | 2 | .. | 1 | .. | Pologne |
| Portugal | 57 | .. | .. | .. | 7 | .. | .. | .. | Portugal |
| Slovak Republic | .. | .. | .. | .. | .. | .. | .. | .. | République slovaque |
| Spain | 107 | 110 | 169 | 339 | 20 | 31 | 31 | 22 | Espagne |
| Sweden | 252 | 289 | 321 | 738 | 40 | 38 | 61 | 76 | Suède |
| Switzerland | 605 | 633 | 720 | 1 055 | 255 | 243 | 272 | 322 | Suisse |
| Turkey | 41 | 85 | 78 | 57 | 103 | 112 | 47 | 53 | Turquie |
| United Kingdom | 3 372 | 4 304 | 5 695 | 6 657 | 2 257 | 2 616 | 2 891 | 3 166 | Royaume-Uni |
| Non-OECD | 26 594 | 29 915 | 32 281 | 36 686 | 15 320 | 16 608 | 18 137 | 20 733 | Non OCDE |
| Africa | .. | .. | .. | .. | .. | .. | .. | .. | Afrique |
| Egypt | 33 | .. | .. | .. | 12 | .. | .. | .. | Égypte |
| Maghreb countries | .. | .. | .. | .. | .. | .. | .. | .. | Pays du Maghreb |
| Nigeria | .. | 57 | 47 | 238 | .. | 40 | 40 | 33 | Nigeria |
| South Africa | 169 | 212 | 281 | 303 | 110 | 261 | 109 | 99 | Afrique du Sud |
| America | .. | .. | .. | .. | .. | .. | .. | .. | Amérique |
| Central America and Caribbean | .. | .. | .. | .. | .. | .. | .. | .. | Amérique centrale et Caraïbes |
| South America | .. | .. | .. | .. | .. | .. | .. | .. | Amérique du Sud |
| Argentina | .. | .. | .. | 58 | .. | .. | .. | 47 | Argentine |
| Brazil | 136 | 203 | 246 | 186 | 139 | 164 | 105 | 119 | Brésil |
| Chile | .. | .. | .. | .. | .. | .. | .. | .. | Chili |
| Colombia | .. | .. | .. | .. | .. | .. | .. | .. | Colombie |
| Venezuela | .. | .. | .. | .. | .. | .. | .. | .. | Venezuela |
| Asia and Oceania | .. | .. | .. | .. | .. | .. | .. | .. | Asie et Océanie |
| Middle East | .. | .. | .. | .. | .. | .. | .. | .. | Moyen Orient |
| Iran | .. | .. | .. | .. | .. | .. | .. | .. | Iran |
| Israel | 155 | 194 | 403 | 237 | 111 | 114 | 122 | 115 | Israël |
| Gulf Arabian Countries | .. | .. | .. | .. | .. | .. | .. | .. | Pays arabes du Golfe |
| Saudi Arabia | 61 | 40 | 84 | 70 | 18 | 33 | 27 | 29 | Arabie saoudite |
| Other Asia | .. | .. | .. | .. | .. | .. | .. | .. | Autres Asie |
| China | 14 996 | 16 452 | 17 637 | 20 698 | 8 469 | 9 154 | 9 846 | 11 271 | Chine |
| Hong Kong, China | .. | .. | .. | .. | .. | .. | .. | .. | Hong Kong, Chine |
| India | 517 | 541 | 620 | 692 | 253 | 348 | 429 | 570 | Inde |
| Indonesia | 321 | 427 | 536 | 662 | 233 | 277 | 311 | 315 | Indonésie |
| Malaysia | 690 | 755 | 846 | 1 038 | 411 | 467 | 542 | 662 | Malaisie |
| Pakistan | 53 | 54 | 74 | 58 | 49 | 39 | 70 | 76 | Pakistan |
| Philippines | 356 | 525 | 476 | 624 | 331 | 351 | 357 | 404 | Philippines |
| Singapore | 1 506 | 1 727 | 2 004 | 2 498 | 1 197 | 1 434 | 1 957 | 2 367 | Singapour |
| Chinese Taipei | 4 010 | 4 545 | 4 676 | 4 640 | 1 234 | 1 373 | 1 466 | 1 653 | Taipei chinois |
| Thailand | 568 | 733 | 777 | 802 | 954 | 946 | 990 | 1 001 | Thaïland |
| Oceania | .. | .. | .. | .. | .. | .. | .. | .. | Océanie |
| Europe | .. | .. | .. | .. | .. | .. | .. | .. | Europe |
| Baltic Countries | .. | .. | .. | .. | .. | .. | .. | .. | Pays baltes |
| Bulgaria | .. | .. | .. | .. | .. | .. | .. | .. | Bulgarie |
| Croatia | .. | .. | .. | .. | .. | .. | .. | .. | Croatie |
| Russian Federation | 76 | 94 | 127 | 356 | 53 | 70 | 69 | 69 | Fédération de Russie |
| Slovenia | .. | .. | .. | .. | .. | .. | .. | .. | Slovénie |
| Ukraine | .. | .. | .. | .. | .. | .. | .. | .. | Ukraine |
| International organisations | .. | .. | .. | .. | .. | .. | .. | .. | Organisations internationales |
| Unspecified ¹ | 506 | 1 244 | 1 346 | 1 646 | 222 | 135 | 122 | 161 | Non spécifiés¹ |
| Total Africa | .. | .. | .. | .. | .. | .. | .. | .. | Total de l'Afrique |
| Total America | .. | .. | .. | .. | .. | .. | .. | .. | Total de l'Amérique |
| Total Asia and Oceania | .. | .. | .. | .. | .. | .. | .. | .. | Total de l'Asie et de l'Océanie |
| Total Europe | .. | .. | .. | .. | .. | .. | .. | .. | Total de l'Europe |

HONG KONG, CHINA / HONG KONG, CHINE

Million USD

Transportation / Transports

Millions USD

| Trade with / Commerce avec | Exports | | | | Imports | | | | Trade with / Commerce avec |
|--------------------------------------|---------------|---------------|---------------|---------------|--------------|---------------|---------------|---------------|--|
| | 2004 | 2005 | 2006 | 2007 | 2004 | 2005 | 2006 | 2007 | |
| World | 17 359 | 20 317 | 22 424 | 25 581 | 8 687 | 10 462 | 11 616 | 13 925 | Monde |
| EU 27 | .. | .. | .. | 4 124 | .. | .. | .. | 2 654 | UE 27 |
| Euro area | .. | .. | .. | .. | .. | .. | .. | .. | Zone euro |
| OECD | 9 808 | 11 316 | 13 152 | 15 251 | 4 102 | 4 978 | 5 389 | 6 540 | OCDE |
| NAFTA | 3 576 | 4 188 | 4 873 | 5 580 | 1 029 | 1 292 | .. | 1 735 | ALENA |
| Canada | 424 | 497 | 616 | 749 | 211 | 232 | 238 | 314 | Canada |
| Mexico | 2 | 2 | 14 | 15 | - | - | .. | - | Mexique |
| United States | 3 150 | 3 689 | 4 243 | 4 817 | 817 | 1 060 | 1 209 | 1 421 | États-Unis |
| OECD Asia and Oceania | 3 179 | 3 747 | 4 472 | 4 984 | 1 493 | 1 819 | 1 848 | 2 086 | OCDE Asie et Océanie |
| Australia | 438 | 819 | 1 123 | 1 204 | 539 | 653 | 593 | 645 | Australie |
| Japan | 1 955 | 2 216 | 2 525 | 2 851 | 697 | 882 | 945 | 1 123 | Japon |
| Korea | 721 | 631 | 739 | 833 | 211 | 229 | 255 | 267 | Corée |
| New Zealand | 65 | 81 | 84 | 96 | 46 | 55 | 56 | 52 | Nouvelle-Zélande |
| OECD Europe | 3 053 | 3 381 | 3 807 | 4 687 | 1 580 | 1 867 | .. | 2 719 | OCDE Europe |
| Austria | 3 | 3 | 3 | .. | 2 | 8 | 7 | .. | Autriche |
| Belgium | 85 | 116 | 115 | 125 | 41 | 47 | 50 | 57 | Belgique |
| Czech Republic | .. | .. | .. | .. | .. | .. | .. | .. | République tchèque |
| Denmark | 284 | 260 | 60 | 67 | 97 | 119 | 107 | 143 | Danemark |
| Finland | .. | 6 | 6 | 6 | .. | 2 | 15 | 13 | Finlande |
| France | 233 | 231 | 277 | 308 | 117 | 131 | 148 | 161 | France |
| Germany | 596 | 948 | 1 157 | 1 488 | 165 | 201 | 228 | 414 | Allemagne |
| Greece | 25 | 10 | 3 | 13 | 65 | .. | 37 | 73 | Grèce |
| Hungary | .. | .. | .. | .. | .. | .. | .. | .. | Hongrie |
| Iceland | .. | .. | .. | .. | .. | .. | .. | .. | Islande |
| Ireland | 4 | 4 | 7 | 9 | .. | 9 | 9 | 12 | Irlande |
| Italy | 107 | 129 | 165 | 187 | 89 | 105 | 128 | 145 | Italie |
| Luxembourg | 2 | 54 | 1 | 1 | .. | .. | - | - | Luxembourg |
| Netherlands | 279 | 125 | 148 | 111 | 207 | 251 | 513 | 755 | Pays-Bas |
| Norway | 45 | 54 | 37 | 89 | .. | - | .. | - | Norvège |
| Poland | 9 | .. | 2 | .. | - | .. | .. | .. | Pologne |
| Portugal | 7 | .. | .. | .. | - | .. | .. | .. | Portugal |
| Slovak Republic | .. | .. | .. | .. | .. | .. | .. | .. | République slovaque |
| Spain | 10 | 8 | 8 | 15 | 8 | 9 | 13 | 13 | Espagne |
| Sweden | 27 | 26 | 11 | 5 | 4 | 3 | 13 | 17 | Suède |
| Switzerland | 200 | 194 | 239 | 464 | 43 | 48 | 52 | 66 | Suisse |
| Turkey | 15 | 6 | 6 | 14 | 77 | 88 | 18 | 19 | Turquie |
| United Kingdom | 1 098 | 1 200 | 1 556 | 1 767 | 645 | 751 | 750 | 823 | Royaume-Uni |
| Non-OECD | 7 550 | 9 001 | 9 272 | 10 330 | 4 585 | 5 483 | 6 227 | 7 385 | Non OCDE |
| Africa | .. | .. | .. | .. | .. | .. | .. | .. | Afrique |
| Egypt | 1 | .. | .. | .. | 12 | .. | .. | .. | Égypte |
| Maghreb countries | .. | .. | .. | .. | .. | .. | .. | .. | Pays du Maghreb |
| Nigeria | .. | 50 | 44 | 49 | .. | 32 | .. | .. | Nigeria |
| South Africa | 126 | 126 | 144 | 166 | 57 | 128 | 89 | 91 | Afrique du Sud |
| America | .. | .. | .. | .. | .. | .. | .. | .. | Amérique |
| Central America and Caribbean | .. | .. | .. | .. | .. | .. | .. | .. | Amérique centrale et Caraïbes |
| South America | .. | .. | .. | .. | .. | .. | .. | .. | Amérique du Sud |
| Argentina | .. | .. | .. | 10 | .. | .. | .. | 6 | Argentine |
| Brazil | 21 | 36 | 47 | 36 | 135 | 158 | 102 | 105 | Brésil |
| Chile | .. | .. | .. | .. | .. | .. | .. | .. | Chili |
| Colombia | .. | .. | .. | .. | .. | .. | .. | .. | Colombie |
| Venezuela | .. | .. | .. | .. | .. | .. | .. | .. | Venezuela |
| Asia and Oceania | .. | .. | .. | .. | .. | .. | .. | .. | Asie et Océanie |
| Middle East | .. | .. | .. | .. | .. | .. | .. | .. | Moyen Orient |
| Iran | .. | .. | .. | .. | .. | .. | .. | .. | Iran |
| Israel | 118 | 149 | 353 | 169 | 84 | 98 | 90 | 89 | Israël |
| Gulf Arabian Countries | .. | .. | .. | .. | .. | .. | .. | .. | Pays arabes du Golfe |
| Saudi Arabia | 44 | 34 | 37 | 53 | 8 | 21 | 21 | 23 | Arabie saoudite |
| Other Asia | .. | .. | .. | .. | .. | .. | .. | .. | Autres Asie |
| China | 2 759 | 3 258 | 3 304 | 4 219 | 2 234 | 2 657 | 2 916 | 3 582 | Chine |
| Hong Kong, China | .. | .. | .. | .. | .. | .. | .. | .. | Hong Kong, Chine |
| India | 131 | 269 | 214 | 274 | 164 | 229 | 267 | 328 | Inde |
| Indonesia | 79 | 103 | 110 | 130 | 71 | 92 | 109 | 99 | Indonésie |
| Malaysia | 327 | 343 | 416 | 501 | 134 | 167 | 173 | 205 | Malaisie |
| Pakistan | 26 | 13 | 17 | 18 | 30 | 30 | 28 | 21 | Pakistan |
| Philippines | 120 | 210 | 194 | 258 | 102 | 128 | 125 | 148 | Philippines |
| Singapore | 272 | 445 | 337 | 408 | 409 | 506 | 875 | 1 127 | Singapour |
| Chinese Taipei | 2 515 | 2 805 | 2 915 | 2 762 | 415 | 494 | 556 | 626 | Taipei chinois |
| Thailand | 215 | 208 | 233 | 270 | 230 | 261 | 278 | 284 | Thaïland |
| Oceania | .. | .. | .. | .. | .. | .. | .. | .. | Océanie |
| Europe | .. | .. | .. | .. | .. | .. | .. | .. | Europe |
| Baltic Countries | .. | .. | .. | .. | .. | .. | .. | .. | Pays baltes |
| Bulgaria | .. | .. | .. | .. | .. | .. | .. | .. | Bulgarie |
| Croatia | .. | .. | .. | .. | .. | .. | .. | .. | Croatie |
| Russian Federation | 7 | 7 | 8 | 11 | 36 | 48 | 53 | 10 | Fédération de Russie |
| Slovenia | .. | .. | .. | .. | .. | .. | .. | .. | Slovénie |
| Ukraine | .. | .. | .. | .. | .. | .. | .. | .. | Ukraine |
| International organisations | .. | .. | .. | .. | .. | .. | .. | .. | Organisations internationales |
| Unspecified | .. | .. | .. | .. | .. | .. | .. | .. | Non spécifiés |
| Total Africa | .. | .. | .. | .. | .. | .. | .. | .. | Total de l'Afrique |
| Total America | .. | .. | .. | .. | .. | .. | .. | .. | Total de l'Amérique |
| Total Asia and Oceania | .. | .. | .. | .. | .. | .. | .. | .. | Total de l'Asie et de l'Océanie |
| Total Europe | .. | .. | .. | .. | .. | .. | .. | .. | Total de l'Europe |

HONG KONG, CHINA / HONG KONG, CHINE

Million USD

Travel / Voyages

Millions USD

| Trade with / Commerce avec | Exports | | | | Imports | | | | Trade with / Commerce avec |
|--------------------------------------|--------------|---------------|---------------|---------------|---------------|---------------|---------------|---------------|--|
| | 2004 | 2005 | 2006 | 2007 | 2004 | 2005 | 2006 | 2007 | |
| World | 8 999 | 10 295 | 11 637 | 13 755 | 13 270 | 13 305 | 14 043 | 15 042 | Monde |
| EU 27 | .. | .. | .. | 966 | .. | .. | .. | 1 883 | UE 27 |
| Euro area | .. | .. | .. | .. | .. | .. | .. | .. | Zone euro |
| OECD | 2 240 | 2 668 | 2 932 | 3 308 | 6 362 | 6 462 | 6 948 | 7 360 | OCDE |
| NAFTA | .. | .. | .. | .. | .. | .. | .. | .. | ALENA |
| Canada | 132 | 151 | 172 | 214 | 689 | 667 | 693 | 788 | Canada |
| Mexico | .. | .. | .. | .. | .. | .. | .. | .. | Mexique |
| United States | 608 | 680 | 676 | 738 | 1 514 | 1 539 | 1 660 | 1 738 | États-Unis |
| OECD Asia and Oceania | 874 | 1 055 | 1 193 | 1 311 | 2 637 | 2 605 | 2 744 | 2 902 | OCDE Asie et Océanie |
| Australia | 234 | 303 | 354 | 401 | 1 178 | 1 216 | 1 282 | 1 311 | Australie |
| Japan | 446 | 497 | 526 | 489 | 965 | 897 | 1 080 | 1 200 | Japon |
| Korea | 158 | 209 | 265 | 360 | 360 | 362 | 242 | 247 | Corée |
| New Zealand | 35 | 46 | 49 | 61 | 133 | 130 | 141 | 144 | Nouvelle-Zélande |
| OECD Europe | .. | .. | .. | .. | .. | .. | .. | .. | OCDE Europe |
| Austria | 8 | 10 | 12 | .. | .. | .. | .. | .. | Autriche |
| Belgium | 13 | 17 | 16 | 22 | .. | .. | .. | .. | Belgique |
| Czech Republic | .. | .. | .. | .. | .. | .. | .. | .. | République tchèque |
| Denmark | .. | .. | .. | .. | .. | .. | .. | .. | Danemark |
| Finland | .. | .. | .. | .. | .. | .. | .. | .. | Finlande |
| France | 65 | 81 | 96 | 109 | 162 | 151 | 147 | 169 | France |
| Germany | 82 | 103 | 107 | 123 | 127 | 118 | 135 | 164 | Allemagne |
| Greece | .. | .. | .. | .. | .. | .. | .. | .. | Grèce |
| Hungary | .. | .. | .. | .. | .. | .. | .. | .. | Hongrie |
| Iceland | .. | .. | .. | .. | .. | .. | .. | .. | Islande |
| Ireland | .. | .. | .. | .. | .. | .. | .. | .. | Irlande |
| Italy | 41 | 49 | 57 | 66 | 43 | 44 | 52 | 58 | Italie |
| Luxembourg | .. | .. | .. | .. | .. | .. | .. | .. | Luxembourg |
| Netherlands | 36 | 46 | 57 | 62 | .. | .. | .. | .. | Pays-Bas |
| Norway | .. | .. | .. | .. | .. | .. | .. | .. | Norvège |
| Poland | .. | .. | .. | .. | .. | .. | .. | .. | Pologne |
| Portugal | .. | .. | .. | .. | .. | .. | .. | .. | Portugal |
| Slovak Republic | .. | .. | .. | .. | .. | .. | .. | .. | République slovaque |
| Spain | .. | .. | .. | .. | .. | .. | .. | .. | Espagne |
| Sweden | .. | .. | .. | .. | .. | .. | .. | .. | Suède |
| Switzerland | 20 | 31 | 30 | 35 | 55 | 46 | 43 | 39 | Suisse |
| Turkey | .. | .. | .. | .. | .. | .. | .. | .. | Turquie |
| United Kingdom | 245 | 290 | 323 | 389 | 1 045 | 1 164 | 1 220 | 1 354 | Royaume-Uni |
| Non-OECD | 6 759 | 7 626 | 8 705 | 10 447 | 6 908 | 6 843 | 7 095 | 7 683 | Non OCDE |
| Africa | .. | .. | .. | .. | .. | .. | .. | .. | Afrique |
| Egypt | .. | .. | .. | .. | .. | .. | .. | .. | Égypte |
| Maghreb countries | .. | .. | .. | .. | .. | .. | .. | .. | Pays du Maghreb |
| Nigeria | .. | .. | .. | .. | .. | .. | .. | .. | Nigeria |
| South Africa | 23 | 32 | 30 | 33 | .. | .. | .. | .. | Afrique du Sud |
| America | .. | .. | .. | .. | .. | .. | .. | .. | Amérique |
| Central America and Caribbean | .. | .. | .. | .. | .. | .. | .. | .. | Amérique centrale et Caraïbes |
| South America | .. | .. | .. | .. | .. | .. | .. | .. | Amérique du Sud |
| Argentina | .. | .. | .. | .. | .. | .. | .. | .. | Argentine |
| Brazil | .. | .. | .. | .. | .. | .. | .. | .. | Brésil |
| Chile | .. | .. | .. | .. | .. | .. | .. | .. | Chili |
| Colombia | .. | .. | .. | .. | .. | .. | .. | .. | Colombie |
| Venezuela | .. | .. | .. | .. | .. | .. | .. | .. | Venezuela |
| Asia and Oceania | .. | .. | .. | .. | .. | .. | .. | .. | Asie et Océanie |
| Middle East | .. | .. | .. | .. | .. | .. | .. | .. | Moyen Orient |
| Iran | .. | .. | .. | .. | .. | .. | .. | .. | Iran |
| Israel | .. | .. | .. | .. | .. | .. | .. | .. | Israël |
| Gulf Arabian Countries | .. | .. | .. | .. | .. | .. | .. | .. | Pays arabes du Golfe |
| Saudi Arabia | .. | .. | .. | .. | .. | .. | .. | .. | Arabie saoudite |
| Other Asia | .. | .. | .. | .. | .. | .. | .. | .. | Autres Asie |
| China | 5 181 | 5 718 | 6 477 | 7 998 | 4 058 | 4 114 | 4 323 | 4 704 | Chine |
| Hong Kong, China | .. | .. | .. | .. | .. | .. | .. | .. | Hong Kong, Chine |
| India | 98 | 124 | 139 | 139 | .. | .. | .. | .. | Inde |
| Indonesia | 117 | 134 | 166 | 192 | 83 | 88 | 103 | 111 | Indonésie |
| Malaysia | 126 | 142 | 173 | 213 | 182 | 191 | 177 | 192 | Malaisie |
| Pakistan | .. | .. | .. | .. | .. | .. | .. | .. | Pakistan |
| Philippines | 151 | 175 | 209 | 257 | 184 | 169 | 171 | 183 | Philippines |
| Singapore | 221 | 262 | 300 | 360 | 288 | 369 | 343 | 336 | Singapour |
| Chinese Taipei | 399 | 467 | 547 | 533 | 562 | 584 | 583 | 707 | Taipei chinois |
| Thailand | 150 | 175 | 191 | 202 | 659 | 598 | 605 | 607 | Thaïlande |
| Oceania | .. | .. | .. | .. | .. | .. | .. | .. | Océanie |
| Europe | .. | .. | .. | .. | .. | .. | .. | .. | Europe |
| Baltic Countries | .. | .. | .. | .. | .. | .. | .. | .. | Pays baltes |
| Bulgaria | .. | .. | .. | .. | .. | .. | .. | .. | Bulgarie |
| Croatia | .. | .. | .. | .. | .. | .. | .. | .. | Croatie |
| Russian Federation | .. | .. | .. | .. | .. | .. | .. | .. | Fédération de Russie |
| Slovenia | .. | .. | .. | .. | .. | .. | .. | .. | Slovénie |
| Ukraine | .. | .. | .. | .. | .. | .. | .. | .. | Ukraine |
| International organisations | .. | .. | .. | .. | .. | .. | .. | .. | Organisations internationales |
| Unspecified | .. | .. | .. | .. | .. | .. | .. | .. | Non spécifiés |
| Total Africa | .. | .. | .. | .. | .. | .. | .. | .. | Total de l'Afrique |
| Total America | .. | .. | .. | .. | .. | .. | .. | .. | Total de l'Amérique |
| Total Asia and Oceania | .. | .. | .. | .. | .. | .. | .. | .. | Total de l'Asie et de l'Océanie |
| Total Europe | .. | .. | .. | .. | .. | .. | .. | .. | Total de l'Europe |

Methodological Notes

Direct source

Census and Statistics Department, Hong Kong Special Administrative Region.

www.censtatd.gov.hk

Data source(s) used

Annual Trade in Services Statistics of Hong Kong.

Geographic coverage

Hong Kong is a Special Administrative Region of China and is not a country but it has been included in this publication because of the importance of its service trade.

Sum of figures may not exactly tally with the corresponding total/sub-total shown in the tables because of rounding.

Footnote:

1. For *Total services*, *Unspecified* refers to financial intermediation services, for which geographical breakdown figures are not available.

Notes méthodologiques

Source directe

Département du recensement et des statistiques, Région Administrative spéciale de Hong-Kong.

www.censtatd.gov.hk

Source(s) de données utilisée(s)

Annual Trade in Services Statistics of Hong Kong.

Couverture géographique

Hong Kong est une région administrative spéciale de la Chine et n'est pas un pays, elle est toutefois présentée dans la cette publication à cause de l'importance de son commerce de services.

Les données des pays et territoires pris individuellement et les totaux et sous-totaux des tableaux statistiques peuvent ne pas correspondre exactement à cause des arrondis.

Note :

1. Pour *Total des services*, *Non spécifié* se réfère à l'intermédiation financière pour laquelle une ventilation géographique n'est pas disponible.

Hungary / Hongrie

| | |
|--|-----|
| Total services | 142 |
| Transportation / Transports | 143 |
| Travel / Voyages | 144 |
| Other commercial services / Autres services commerciaux | 145 |
| Government services n.i.e. / Services des administrations publiques n.c.a. | 146 |

HUNGARY / HONGRIE

Million USD

Total services

Millions USD

| Trade with / Commerce avec | Exports | | | | Imports | | | | Trade with / Commerce avec |
|--------------------------------------|---------------|---------------|---------------|---------------|---------------|---------------|---------------|---------------|--|
| | 2004 | 2005 | 2006 | 2007 | 2004 | 2005 | 2006 | 2007 | |
| World | 10 756 | 12 867 | 13 377 | 17 032 | 10 154 | 11 461 | 11 783 | 15 595 | Monde |
| EU 27 | 6 895 | 8 422 | 9 323 | 11 802 | 6 363 | 7 456 | 7 854 | 10 260 | UE 27 |
| Euro area¹ | 4 958 | 5 967 | 6 380 | 7 890 | 4 658 | 5 332 | 5 577 | 7 216 | Zone euro¹ |
| OECD | 8 703 | 10 677 | 10 931 | 13 716 | 8 724 | 9 968 | 9 867 | 12 913 | OCDE |
| NAFTA | 1 230 | 1 386 | 1 170 | 1 335 | 2 184 | 2 133 | 1 675 | 2 153 | ALENA |
| Canada | 97 | 124 | 128 | 138 | 80 | 74 | 56 | 80 | Canada |
| Mexico | 10 | 11 | 26 | 18 | 19 | 26 | 12 | 18 | Mexique |
| United States | 1 123 | 1 251 | 1 016 | 1 180 | 2 085 | 2 033 | 1 607 | 2 055 | États-Unis |
| OECD Asia and Oceania | 763 | 977 | 778 | 1 052 | 207 | 299 | 379 | 520 | OCDE Asie et Océanie |
| Australia | 37 | 41 | 57 | 73 | 24 | 19 | 31 | 46 | Australie |
| Japan | 645 | 884 | 642 | 859 | 137 | 192 | 225 | 310 | Japon |
| Korea | 80 | 52 | 77 | 119 | 44 | 85 | 119 | 161 | Corée |
| New Zealand | 1 | - | 2 | 2 | 2 | 4 | 3 | 2 | Nouvelle-Zélande |
| OECD Europe | 6 710 | 8 313 | 8 982 | 11 329 | 6 333 | 7 536 | 7 813 | 10 240 | OCDE Europe |
| Austria | 1 206 | 1 271 | 1 153 | 1 330 | 1 036 | 1 059 | 976 | 1 239 | Autriche |
| Belgium | 208 | 325 | 379 | 645 | 205 | 148 | 185 | 336 | Belgique |
| Czech Republic | 147 | 141 | 151 | 227 | 133 | 181 | 228 | 305 | République tchèque |
| Denmark | 82 | 129 | 96 | 121 | 63 | 100 | 114 | 262 | Danemark |
| Finland | 128 | 238 | 241 | 292 | 50 | 56 | 66 | 72 | Finlande |
| France | 290 | 482 | 466 | 630 | 398 | 457 | 442 | 622 | France |
| Germany | 1 639 | 1 725 | 2 061 | 2 496 | 1 626 | 2 149 | 2 218 | 2 751 | Allemagne |
| Greece | 35 | 60 | 82 | 96 | 93 | 61 | 75 | 61 | Grèce |
| Hungary | .. | .. | .. | .. | .. | .. | .. | .. | Hongrie |
| Iceland | 2 | 8 | 1 | 3 | 4 | 3 | 2 | 7 | Islande |
| Ireland | 66 | 110 | 141 | 204 | 75 | 180 | 227 | 325 | Irlande |
| Italy | 548 | 722 | 702 | 778 | 312 | 341 | 357 | 438 | Italie |
| Luxembourg | 11 | 24 | 27 | 43 | 70 | 74 | 55 | 93 | Luxembourg |
| Netherlands | 345 | 391 | 510 | 560 | 595 | 623 | 769 | 910 | Pays-Bas |
| Norway | 29 | 68 | 71 | 65 | 13 | 18 | 28 | 37 | Norvège |
| Poland | 146 | 233 | 290 | 395 | 144 | 164 | 210 | 281 | Pologne |
| Portugal | 13 | 9 | 10 | 55 | 30 | 22 | 22 | 38 | Portugal |
| Slovak Republic | 282 | 348 | 449 | 434 | 199 | 380 | 242 | 381 | République slovaque |
| Spain | 470 | 610 | 608 | 654 | 170 | 161 | 184 | 241 | Espagne |
| Sweden | 139 | 204 | 221 | 350 | 85 | 110 | 146 | 196 | Suède |
| Switzerland | 329 | 436 | 413 | 466 | 308 | 387 | 336 | 471 | Suisse |
| Turkey | 12 | 38 | 46 | 74 | 40 | 49 | 53 | 72 | Turquie |
| United Kingdom | 563 | 696 | 823 | 1 361 | 687 | 812 | 875 | 1 103 | Royaume-Uni |
| Non-OECD | 1 819 | 2 142 | 2 398 | 3 209 | 1 162 | 1 390 | 1 828 | 2 574 | Non OCDE |
| Africa | 35 | 54 | 65 | 90 | 132 | 119 | 75 | 81 | Afrique |
| Egypt | 5 | 23 | 17 | 30 | 54 | 41 | 20 | 26 | Égypte |
| Maghreb countries | 7 | 12 | 16 | 19 | 67 | 68 | 33 | 38 | Pays du Maghreb |
| Nigeria | 2 | 2 | 6 | 2 | - | - | 1 | 2 | Nigeria |
| South Africa | 14 | 6 | 20 | .. | 8 | 3 | 8 | .. | Afrique du Sud |
| America | 181 | 258 | 151 | 187 | 59 | 75 | 233 | 562 | Amérique |
| Central America and Caribbean | 103 | 144 | 32 | 38 | 43 | 61 | 207 | 528 | Amérique centrale et Caraïbes |
| South America | 78 | 114 | 119 | 149 | 16 | 14 | 26 | 34 | Amérique du Sud |
| Argentina | 22 | 27 | 10 | 18 | 1 | 3 | 2 | 7 | Argentine |
| Brazil | 55 | 86 | 101 | 123 | 9 | 7 | 21 | 19 | Brésil |
| Chile | - | - | 4 | 3 | - | - | 1 | 2 | Chili |
| Colombia | - | - | 1 | 1 | 3 | 1 | - | - | Colombie |
| Venezuela | - | - | 2 | 3 | - | - | 1 | 2 | Venezuela |
| Asia and Oceania | 333 | 371 | 501 | 689 | 175 | 285 | 328 | 420 | Asie et Océanie |
| Middle East | 124 | 147 | 197 | 284 | 60 | 85 | 72 | 122 | Moyen Orient |
| Iran | 3 | 2 | 2 | 3 | 1 | 1 | 2 | 5 | Iran |
| Israel | 87 | 101 | 100 | 132 | 34 | 59 | 47 | 72 | Israël |
| Gulf Arabian Countries | 27 | 31 | 83 | 122 | 14 | 14 | 13 | 20 | Pays arabes du Golfe |
| Saudi Arabia | 1 | 1 | 16 | 26 | - | - | - | 1 | Arabie saoudite |
| Other Asia | 208 | 223 | 303 | 405 | 115 | 199 | 256 | 297 | Autres Asie |
| China | 19 | 55 | 57 | 72 | 12 | 47 | 71 | 66 | Chine |
| Hong Kong, China | 5 | 11 | 19 | 21 | 9 | 49 | 77 | 73 | Hong Kong, Chine |
| India | 6 | 25 | 44 | 29 | 8 | 13 | 19 | 23 | Inde |
| Indonesia | 8 | 5 | 3 | 4 | 3 | 1 | 5 | 6 | Indonésie |
| Malaysia | 26 | 26 | 11 | 10 | 6 | 3 | 4 | 7 | Malaisie |
| Pakistan | 2 | 5 | 10 | 21 | 1 | 1 | 1 | 1 | Pakistan |
| Philippines | - | - | 1 | 11 | 2 | - | 2 | 2 | Philippines |
| Singapore | 4 | 13 | 12 | 23 | 15 | 17 | 24 | 17 | Singapour |
| Chinese Taipei | 57 | 6 | 27 | 109 | 14 | 16 | 8 | 10 | Taipei chinois |
| Thailand | 22 | 13 | 30 | 25 | 23 | 25 | 13 | 30 | Thaïlande |
| Oceania | - | - | 1 | - | - | 1 | - | 1 | Océanie |
| Europe | 1 271 | 1 459 | 1 681 | 2 243 | 797 | 912 | 1 192 | 1 510 | Europe |
| Baltic Countries | 22 | 22 | 25 | 36 | 18 | 14 | 22 | 25 | Pays baltes |
| Bulgaria | 22 | 34 | 121 | 76 | 25 | 31 | 57 | 67 | Bulgarie |
| Croatia | 104 | 104 | 128 | 133 | 112 | 129 | 231 | 268 | Croatie |
| Russian Federation | 44 | 138 | 167 | 297 | 71 | 86 | 143 | 210 | Fédération de Russie |
| Slovenia | 33 | 52 | 81 | 107 | 31 | 45 | 63 | 90 | Slovénie |
| Ukraine | 154 | 150 | 185 | 257 | 116 | 198 | 191 | 233 | Ukraine |
| International organisations | 82 | - | - | - | 1 | - | - | - | Organisations internationales |
| Unspecified | 151 | 48 | 48 | 107 | 266 | 103 | 89 | 108 | Non spécifiés |
| Total Africa | 35 | 54 | 65 | 90 | 132 | 119 | 75 | 81 | Total de l'Afrique |
| Total America | 1 411 | 1 645 | 1 322 | 1 522 | 2 243 | 2 208 | 1 908 | 2 715 | Total de l'Amérique |
| Total Asia and Oceania | 1 095 | 1 348 | 1 279 | 1 741 | 382 | 584 | 707 | 940 | Total de l'Asie et de l'Océanie |
| Total Europe | 7 981 | 9 772 | 10 663 | 13 572 | 7 130 | 8 447 | 9 004 | 11 750 | Total de l'Europe |

HUNGARY / HONGRIE

Million USD

Transportation / Transports

Millions USD

| Trade with / Commerce avec | Exports | | | | Imports | | | | Trade with / Commerce avec |
|--------------------------------------|--------------|--------------|--------------|--------------|--------------|--------------|--------------|--------------|--|
| | 2004 | 2005 | 2006 | 2007 | 2004 | 2005 | 2006 | 2007 | |
| World | 1 324 | 2 133 | 2 547 | 3 265 | 1 565 | 2 221 | 2 427 | 3 096 | Monde |
| EU 27 | 900 | 1 591 | 1 984 | 2 532 | 1 086 | 1 739 | 1 841 | 2 365 | UE 27 |
| Euro area¹ | 639 | 1 084 | 1 281 | 1 654 | 839 | 1 249 | 1 299 | 1 632 | Zone euro¹ |
| OECD | 1 059 | 1 721 | 2 065 | 2 660 | 1 256 | 1 854 | 1 991 | 2 538 | OCDE |
| NAFTA | 157 | 126 | 124 | 141 | 158 | 80 | 113 | 138 | ALENA |
| Canada | 41 | 21 | 22 | 23 | 4 | 8 | 9 | 16 | Canada |
| Mexico | 1 | 1 | 2 | 2 | 1 | 1 | 1 | 2 | Mexique |
| United States | 115 | 104 | 101 | 116 | 153 | 70 | 103 | 120 | États-Unis |
| OECD Asia and Oceania | 4 | 29 | 26 | 37 | 6 | 22 | 31 | 58 | OCDE Asie et Océanie |
| Australia | - | 4 | 2 | 4 | - | - | 9 | 10 | Australie |
| Japan | 3 | 23 | 21 | 28 | 5 | 19 | 16 | 34 | Japon |
| Korea | - | 3 | 3 | 4 | 1 | 3 | 6 | 13 | Corée |
| New Zealand | - | - | - | 1 | - | - | - | 1 | Nouvelle-Zélande |
| OECD Europe | 898 | 1 565 | 1 914 | 2 482 | 1 093 | 1 752 | 1 847 | 2 341 | OCDE Europe |
| Austria | 130 | 207 | 243 | 332 | 288 | 265 | 229 | 278 | Autriche |
| Belgium | 51 | 126 | 129 | 258 | 66 | 31 | 46 | 92 | Belgique |
| Czech Republic | 14 | 23 | 27 | 43 | 26 | 46 | 55 | 67 | République tchèque |
| Denmark | 8 | 18 | 25 | 45 | 16 | 39 | 42 | 56 | Danemark |
| Finland | 18 | 87 | 80 | 93 | 8 | 10 | 13 | 15 | Finlande |
| France | 44 | 110 | 123 | 130 | 43 | 95 | 103 | 120 | France |
| Germany | 293 | 267 | 347 | 418 | 345 | 598 | 603 | 775 | Allemagne |
| Greece | 2 | 21 | 29 | 21 | 1 | 12 | 20 | 11 | Grèce |
| Hungary | .. | .. | .. | .. | .. | .. | .. | .. | Hongrie |
| Iceland | - | 1 | 1 | 1 | - | - | 1 | 2 | Islande |
| Ireland | 3 | 25 | 28 | 25 | 3 | 14 | 16 | 33 | Irlande |
| Italy | 34 | 115 | 140 | 159 | 28 | 85 | 108 | 109 | Italie |
| Luxembourg | 1 | 10 | 13 | 21 | 7 | 7 | 6 | 10 | Luxembourg |
| Netherlands | 50 | 71 | 99 | 107 | 42 | 82 | 94 | 79 | Pays-Bas |
| Norway | 1 | 9 | 5 | 5 | - | 9 | 9 | 12 | Norvège |
| Poland | 9 | 85 | 116 | 156 | 38 | 74 | 93 | 118 | Pologne |
| Portugal | 1 | 5 | 5 | 13 | 1 | 3 | 4 | 7 | Portugal |
| Slovak Republic | 11 | 47 | 78 | 103 | 53 | 56 | 75 | 134 | République slovaque |
| Spain | 10 | 42 | 46 | 60 | 9 | 47 | 57 | 59 | Espagne |
| Sweden | 12 | 40 | 44 | 53 | 10 | 18 | 13 | 17 | Suède |
| Switzerland | 26 | 75 | 79 | 99 | 39 | 63 | 69 | 102 | Suisse |
| Turkey | 1 | 12 | 16 | 38 | 5 | 14 | 20 | 26 | Turquie |
| United Kingdom | 177 | 172 | 242 | 302 | 68 | 183 | 173 | 219 | Royaume-Uni |
| Non-OECD | 81 | 383 | 452 | 551 | 118 | 363 | 430 | 547 | Non OCDE |
| Africa | 4 | 9 | 11 | 13 | 7 | 17 | 16 | 21 | Afrique |
| Egypt | 1 | 3 | 4 | 4 | 3 | 5 | 5 | 5 | Égypte |
| Maghreb countries | 1 | 2 | 4 | 4 | 4 | 11 | 9 | 15 | Pays du Maghreb |
| Nigeria | - | - | - | - | - | - | - | - | Nigeria |
| South Africa | 1 | 3 | 3 | .. | - | 1 | - | .. | Afrique du Sud |
| America | 3 | 5 | 5 | 9 | 1 | 6 | 3 | 17 | Amérique |
| Central America and Caribbean | 2 | 1 | 1 | 4 | 1 | 4 | 1 | 16 | Amérique centrale et Caraïbes |
| South America | - | 4 | 4 | 5 | - | 2 | 1 | 1 | Amérique du Sud |
| Argentina | - | - | - | 1 | - | - | - | - | Argentine |
| Brazil | - | 4 | 3 | 2 | - | 2 | 1 | 1 | Bésil |
| Chile | - | - | - | - | - | - | - | - | Chili |
| Colombia | .. | .. | .. | .. | .. | .. | .. | .. | Colombie |
| Venezuela | - | - | - | 1 | - | - | - | - | Venezuela |
| Asia and Oceania | 23 | 61 | 63 | 98 | 26 | 106 | 155 | 146 | Asie et Océanie |
| Middle East | 16 | 25 | 27 | 35 | 6 | 16 | 15 | 19 | Moyen Orient |
| Iran | - | - | - | - | - | - | - | - | Iran |
| Israel | 16 | 17 | 19 | 22 | 4 | 12 | 11 | 12 | Israël |
| Gulf Arabian Countries | - | 3 | 2 | 6 | 1 | 1 | 1 | 2 | Pays arabes du Golfe |
| Saudi Arabia | .. | .. | .. | .. | .. | .. | .. | .. | Arabie saoudite |
| Other Asia | 7 | 36 | 36 | 64 | 20 | 90 | 141 | 127 | Autres Asie |
| China | 1 | 19 | 15 | 29 | 2 | 38 | 56 | 42 | Chine |
| Hong Kong, China | 1 | 5 | 7 | 10 | 3 | 35 | 60 | 59 | Hong Kong, Chine |
| India | - | 2 | 1 | 1 | - | 1 | 1 | 3 | Inde |
| Indonesia | - | - | - | - | - | - | - | 1 | Indonésie |
| Malaysia | 1 | - | 1 | 1 | 4 | 2 | 2 | 1 | Malaisie |
| Pakistan | .. | .. | .. | .. | .. | .. | .. | .. | Pakistan |
| Philippines | - | - | - | 2 | 1 | - | 1 | 1 | Philippines |
| Singapore | 1 | 1 | 2 | 3 | 2 | 2 | 8 | 4 | Singapour |
| Chinese Taipei | 3 | 3 | 3 | 3 | 3 | 4 | 6 | 6 | Taipei chinois |
| Thailand | - | 1 | 2 | 3 | 2 | 4 | 4 | 9 | Thaïland |
| Oceania | - | - | - | - | - | - | - | - | Océanie |
| Europe | 51 | 308 | 373 | 431 | 84 | 234 | 256 | 363 | Europe |
| Baltic Countries | 5 | 2 | 3 | 4 | 4 | 1 | 4 | 8 | Pays baltes |
| Bulgaria | 6 | 13 | 13 | 12 | 1 | 6 | 11 | 13 | Bulgarie |
| Croatia | 2 | 21 | 25 | 23 | 15 | 23 | 26 | 34 | Croatie |
| Russian Federation | 5 | 44 | 44 | 61 | 5 | 16 | 21 | 28 | Fédération de Russie |
| Slovenia | 2 | 15 | 25 | 17 | 6 | 23 | 25 | 42 | Slovénie |
| Ukraine | .. | .. | .. | .. | .. | .. | .. | .. | Ukraine |
| International organisations | 82 | - | - | - | - | - | - | - | Organisations internationales |
| Unspecified | 102 | 29 | 30 | 54 | 191 | 4 | 5 | 11 | Non spécifiés |
| Total Africa | 4 | 9 | 11 | 13 | 7 | 17 | 16 | 21 | Total de l'Afrique |
| Total America | 160 | 132 | 130 | 150 | 159 | 86 | 116 | 155 | Total de l'Amérique |
| Total Asia and Oceania | 27 | 90 | 89 | 135 | 32 | 129 | 186 | 205 | Total de l'Asie et de l'Océanie |
| Total Europe | 949 | 1 873 | 2 287 | 2 913 | 1 177 | 1 986 | 2 104 | 2 704 | Total de l'Europe |

HUNGARY / HONGRIE

Million USD

Travel / Voyages

Millions USD

| Trade with / Commerce avec | Exports | | | | Imports | | | | Trade with / Commerce avec |
|--------------------------------------|--------------|--------------|--------------|--------------|--------------|--------------|--------------|--------------|--|
| | 2004 | 2005 | 2006 | 2007 | 2004 | 2005 | 2006 | 2007 | |
| World | 3 932 | 4 101 | 4 262 | 4 721 | 2 425 | 2 371 | 2 132 | 2 939 | Monde |
| EU 27 | 2 938 | 3 070 | 3 131 | 3 369 | 1 718 | 1 713 | 1 563 | 2 107 | UE 27 |
| Euro area¹ | 1 992 | 2 100 | 1 993 | 2 265 | 1 226 | 1 156 | 1 087 | 1 568 | Zone euro¹ |
| OECD | 2 851 | 3 236 | 3 346 | 3 516 | 1 816 | 1 905 | 1 641 | 2 351 | OCDE |
| NAFTA | 181 | 261 | 358 | 317 | 113 | 133 | 113 | 199 | ALENA |
| Canada | 36 | 64 | 66 | 70 | 16 | 6 | 16 | 28 | Canada |
| Mexico | - | - | 11 | - | 17 | 24 | 4 | 12 | Mexique |
| United States | 145 | 197 | 281 | 247 | 80 | 103 | 93 | 159 | États-Unis |
| OECD Asia and Oceania | 75 | 143 | 206 | 201 | 33 | 22 | 13 | 20 | OCDE Asie et Océanie |
| Australia | 20 | 26 | 42 | 47 | 17 | 7 | 9 | 16 | Australie |
| Japan | 40 | 117 | 164 | 154 | 15 | 11 | 4 | 2 | Japon |
| Korea | 15 | - | - | - | - | - | - | - | Corée |
| New Zealand | - | - | - | - | 1 | 3 | 1 | 1 | Nouvelle-Zélande |
| OECD Europe | 2 595 | 2 831 | 2 782 | 2 998 | 1 670 | 1 750 | 1 515 | 2 133 | OCDE Europe |
| Austria | 816 | 766 | 630 | 630 | 371 | 367 | 340 | 388 | Autriche |
| Belgium | 36 | 44 | 46 | 46 | 31 | 36 | 41 | 108 | Belgique |
| Czech Republic | 47 | 40 | 39 | 65 | 40 | 36 | 55 | 80 | République tchèque |
| Denmark | 27 | 30 | 37 | 35 | 15 | 22 | 18 | 26 | Danemark |
| Finland | 29 | 41 | 36 | 47 | 10 | 11 | 10 | 9 | Finlande |
| France | 92 | 111 | 106 | 111 | 99 | 98 | 74 | 141 | France |
| Germany | 729 | 784 | 807 | 997 | 251 | 284 | 298 | 375 | Allemagne |
| Greece | 21 | 20 | 42 | 48 | 86 | 41 | 48 | 38 | Grèce |
| Hungary | .. | .. | .. | .. | .. | .. | .. | .. | Hongrie |
| Iceland | - | - | - | - | 4 | - | - | 3 | Islande |
| Ireland | 19 | 28 | 32 | 35 | 4 | 4 | 20 | 72 | Irlande |
| Italy | 131 | 141 | 136 | 133 | 188 | 162 | 134 | 188 | Italie |
| Luxembourg | - | - | - | - | 2 | 2 | 2 | 14 | Luxembourg |
| Netherlands | 70 | 90 | 89 | 102 | 58 | 80 | 59 | 115 | Pays-Bas |
| Norway | 21 | 50 | 55 | 47 | 5 | 1 | 8 | 14 | Norvège |
| Poland | 81 | 70 | 91 | 103 | 53 | 21 | 24 | 18 | Pologne |
| Portugal | 8 | - | - | - | 25 | 15 | 11 | 14 | Portugal |
| Slovak Republic | 215 | 226 | 281 | 197 | 119 | 280 | 100 | 130 | République slovaque |
| Spain | 41 | 76 | 70 | 78 | 104 | 56 | 50 | 81 | Espagne |
| Sweden | 41 | 56 | 51 | 67 | 23 | 17 | 25 | 34 | Suède |
| Switzerland | 54 | 70 | 81 | 85 | 109 | 115 | 36 | 77 | Suisse |
| Turkey | - | - | - | - | 29 | 27 | 24 | 32 | Turquie |
| United Kingdom | 118 | 188 | 154 | 173 | 48 | 75 | 138 | 174 | Royaume-Uni |
| Non-OECD | 1 080 | 866 | 915 | 1 190 | 590 | 447 | 488 | 585 | Non OCDE |
| Africa | 10 | 15 | 17 | 9 | 118 | 93 | 47 | 49 | Afrique |
| Egypt | - | 15 | 3 | 9 | 49 | 33 | 12 | 18 | Égypte |
| Maghreb countries | - | - | - | - | 62 | 55 | 21 | 21 | Pays du Maghreb |
| Nigeria | - | - | - | - | - | - | - | 1 | Nigeria |
| South Africa | 10 | - | 14 | .. | 7 | 1 | 6 | .. | Afrique du Sud |
| America | 22 | 25 | 28 | 42 | 20 | 12 | 16 | 36 | Amérique |
| Central America and Caribbean | - | - | - | - | 10 | 7 | 11 | 19 | Amérique centrale et Caraïbes |
| South America | 22 | 25 | 28 | 42 | 10 | 5 | 5 | 17 | Amérique du Sud |
| Argentina | 22 | 25 | 7 | 15 | - | 1 | 1 | 3 | Argentine |
| Brazil | - | - | 21 | 27 | 7 | 3 | 3 | 8 | Brésil |
| Chile | - | - | - | - | - | - | - | 1 | Chili |
| Colombia | .. | .. | .. | .. | .. | .. | .. | .. | Colombie |
| Venezuela | - | - | - | - | - | - | 1 | 2 | Venezuela |
| Asia and Oceania | 102 | 66 | 71 | 140 | 60 | 63 | 42 | 92 | Asie et Océanie |
| Middle East | 55 | 66 | 51 | 43 | 18 | 29 | 18 | 33 | Moyen Orient |
| Iran | - | - | - | - | - | - | - | - | Iran |
| Israel | 55 | 66 | 51 | 43 | 11 | 23 | 11 | 16 | Israël |
| Gulf Arabian Countries | - | - | - | - | 1 | 2 | 5 | 12 | Pays arabes du Golfe |
| Saudi Arabia | .. | .. | .. | .. | .. | .. | .. | .. | Arabie saoudite |
| Other Asia | 47 | - | 19 | 97 | 43 | 34 | 24 | 60 | Autres Asie |
| China | 9 | - | - | - | 4 | 1 | 5 | 6 | Chine |
| Hong Kong, China | - | - | - | - | - | - | 1 | 4 | Hong Kong, Chine |
| India | - | - | - | - | 3 | 6 | 5 | 8 | Inde |
| Indonesia | - | - | - | - | 2 | - | 3 | 4 | Indonésie |
| Malaysia | - | - | - | - | - | - | - | 2 | Malaisie |
| Pakistan | .. | .. | .. | .. | .. | .. | .. | .. | Pakistan |
| Philippines | - | - | - | - | - | - | - | - | Philippines |
| Singapore | - | - | - | - | - | - | 1 | 2 | Singapour |
| Chinese Taipei | 38 | - | 19 | 97 | 9 | 9 | - | 1 | Taipei chinois |
| Thailand | - | - | - | - | 19 | 15 | 5 | 17 | Thaïlande |
| Oceania | - | - | - | - | - | - | - | - | Océanie |
| Europe | 947 | 760 | 800 | 999 | 392 | 279 | 383 | 407 | Europe |
| Baltic Countries | 8 | 12 | 12 | 14 | 4 | - | 3 | 1 | Pays baltes |
| Bulgaria | - | - | 84 | 29 | 14 | 7 | 8 | 12 | Bulgarie |
| Croatia | 56 | 53 | 44 | 49 | 72 | 77 | 159 | 188 | Croatie |
| Russian Federation | - | - | - | 23 | 10 | 5 | 17 | 17 | Fédération de Russie |
| Slovenia | 20 | 23 | 35 | 39 | 14 | 11 | 21 | 25 | Slovénie |
| Ukraine | .. | .. | .. | .. | .. | .. | .. | .. | Ukraine |
| International organisations | - | - | - | - | - | - | - | - | Organisations internationales |
| Unspecified | .. | - | - | 15 | 18 | 19 | 2 | 3 | Non spécifiés |
| Total Africa | 10 | 15 | 17 | 9 | 118 | 93 | 47 | 49 | Total de l'Afrique |
| Total America | 203 | 287 | 385 | 359 | 133 | 145 | 129 | 235 | Total de l'Amérique |
| Total Asia and Oceania | 177 | 209 | 277 | 341 | 93 | 84 | 55 | 112 | Total de l'Asie et de l'Océanie |
| Total Europe | 3 543 | 3 591 | 3 583 | 3 996 | 2 062 | 2 029 | 1 899 | 2 540 | Total de l'Europe |

HUNGARY / HONGRIE

Million USD

Other commercial services / Autres services commerciaux

Millions USD

| Trade with / Commerce avec | Exports | | | | Imports | | | | Trade with / Commerce avec |
|--------------------------------------|--------------|--------------|--------------|--------------|--------------|--------------|--------------|--------------|--|
| | 2004 | 2005 | 2006 | 2007 | 2004 | 2005 | 2006 | 2007 | |
| World | 5 435 | 6 508 | 6 462 | 8 929 | 6 028 | 6 697 | 7 033 | 9 330 | Monde |
| EU 27 | 3 022 | 3 689 | 4 150 | 5 831 | 3 486 | 3 945 | 4 387 | 5 698 | UE 27 |
| Euro area¹ | .. | .. | .. | .. | .. | .. | .. | .. | Zone euro¹ |
| OECD | 4 733 | 5 638 | 5 448 | 7 459 | 5 556 | 6 139 | 6 160 | 7 924 | OCDE |
| NAFTA | 868 | 989 | 676 | 867 | 1 892 | 1 914 | 1 441 | 1 808 | ALENA |
| Canada | 16 | 37 | 36 | 42 | 47 | 59 | 30 | 35 | Canada |
| Mexico | 10 | 10 | 13 | 16 | 1 | 1 | 6 | 3 | Mexique |
| United States | 842 | 941 | 627 | 809 | 1 844 | 1 854 | 1 405 | 1 770 | États-Unis |
| OECD Asia and Oceania | 682 | 803 | 544 | 812 | 164 | 249 | 330 | 436 | OCDE Asie et Océanie |
| Australia | 16 | 11 | 12 | 21 | 6 | 10 | 13 | 19 | Australie |
| Japan | 601 | 742 | 456 | 676 | 115 | 157 | 202 | 270 | Japon |
| Korea | 65 | 49 | 74 | 114 | 42 | 82 | 113 | 147 | Corée |
| New Zealand | 1 | - | 1 | 1 | - | 1 | 2 | 1 | Nouvelle-Zélande |
| OECD Europe | 3 184 | 3 847 | 4 228 | 5 781 | 3 500 | 3 976 | 4 388 | 5 679 | OCDE Europe |
| Austria | .. | .. | .. | .. | .. | .. | .. | .. | Autriche |
| Belgium | .. | .. | .. | .. | .. | .. | .. | .. | Belgique |
| Czech Republic | .. | .. | .. | .. | .. | .. | .. | .. | République tchèque |
| Denmark | .. | .. | .. | .. | .. | .. | .. | .. | Danemark |
| Finland | .. | .. | .. | .. | .. | .. | .. | .. | Finlande |
| France | .. | .. | .. | .. | .. | .. | .. | .. | France |
| Germany | .. | .. | .. | .. | .. | .. | .. | .. | Allemagne |
| Greece | .. | .. | .. | .. | .. | .. | .. | .. | Grèce |
| Hungary | .. | .. | .. | .. | .. | .. | .. | .. | Hongrie |
| Iceland | 2 | 6 | - | 2 | - | 3 | 1 | 2 | Islande |
| Ireland | .. | .. | .. | .. | .. | .. | .. | .. | Irlande |
| Italy | .. | .. | .. | .. | .. | .. | .. | .. | Italie |
| Luxembourg | .. | .. | .. | .. | .. | .. | .. | .. | Luxembourg |
| Netherlands | .. | .. | .. | .. | .. | .. | .. | .. | Pays-Bas |
| Norway | 6 | 8 | 11 | 13 | 7 | 7 | 10 | 10 | Norvège |
| Poland | .. | .. | .. | .. | .. | .. | .. | .. | Pologne |
| Portugal | .. | .. | .. | .. | .. | .. | .. | .. | Portugal |
| Slovak Republic | .. | .. | .. | .. | .. | .. | .. | .. | République slovaque |
| Spain | .. | .. | .. | .. | .. | .. | .. | .. | Espagne |
| Sweden | .. | .. | .. | .. | .. | .. | .. | .. | Suède |
| Switzerland | 249 | 291 | 253 | 282 | 156 | 206 | 228 | 289 | Suisse |
| Turkey | 10 | 25 | 29 | 35 | 6 | 6 | 8 | 13 | Turquie |
| United Kingdom | .. | .. | .. | .. | .. | .. | .. | .. | Royaume-Uni |
| Non-OECD | 654 | 862 | 1 009 | 1 444 | 420 | 542 | 868 | 1 392 | Non OCDE |
| Africa | 20 | 28 | 35 | 66 | 5 | 7 | 9 | 8 | Afrique |
| Egypt | 4 | 6 | 10 | 16 | 2 | 2 | 3 | 2 | Égypte |
| Maghreb countries | 6 | 10 | 13 | 15 | 1 | 1 | 1 | 1 | Pays du Maghreb |
| Nigeria | 2 | 1 | 5 | 2 | - | - | - | - | Nigeria |
| South Africa | 3 | 2 | 2 | .. | 1 | 1 | 2 | .. | Afrique du Sud |
| America | 156 | 227 | 118 | 135 | 36 | 55 | 213 | 507 | Amérique |
| Central America and Caribbean | 101 | 143 | 31 | 34 | 32 | 50 | 195 | 493 | Amérique centrale et Caraïbes |
| South America | 55 | 84 | 87 | 101 | 4 | 5 | 18 | 14 | Amérique du Sud |
| Argentina | - | 1 | 3 | 2 | - | 1 | - | 3 | Argentine |
| Brazil | 54 | 82 | 77 | 93 | 1 | 2 | 17 | 9 | Bésil |
| Chile | - | - | 4 | 2 | - | - | - | - | Chili |
| Colombia | .. | .. | .. | .. | .. | .. | .. | .. | Colombie |
| Venezuela | - | - | 1 | 1 | - | - | - | - | Venezuela |
| Asia and Oceania | 207 | 228 | 360 | 442 | 79 | 105 | 119 | 167 | Asie et Océanie |
| Middle East | 53 | 53 | 116 | 202 | 33 | 36 | 35 | 65 | Moyen Orient |
| Iran | 3 | 1 | 1 | 2 | - | 1 | 1 | 3 | Iran |
| Israel | 16 | 17 | 28 | 66 | 18 | 22 | 23 | 43 | Israël |
| Gulf Arabian Countries | 27 | 28 | 81 | 114 | 10 | 8 | 6 | 5 | Pays arabes du Golfe |
| Saudi Arabia | .. | .. | .. | .. | .. | .. | .. | .. | Arabie saoudite |
| Other Asia | 154 | 174 | 243 | 239 | 46 | 68 | 83 | 101 | Autres Asie |
| China | 9 | 26 | 40 | 41 | 4 | 5 | 8 | 15 | Chine |
| Hong Kong, China | 4 | 5 | 12 | 11 | 5 | 14 | 17 | 10 | Hong Kong, Chine |
| India | 6 | 23 | 42 | 28 | 4 | 5 | 11 | 11 | Inde |
| Indonesia | 7 | 5 | 3 | 3 | - | - | 1 | 1 | Indonésie |
| Malaysia | 25 | 26 | 10 | 9 | 1 | 1 | 1 | 3 | Malaisie |
| Pakistan | .. | .. | .. | .. | .. | .. | .. | .. | Pakistan |
| Philippines | - | - | - | 9 | 1 | - | 1 | 1 | Philippines |
| Singapore | 3 | 12 | 10 | 20 | 12 | 15 | 15 | 11 | Singapour |
| Chinese Taipei | 16 | 3 | 5 | 9 | 2 | 2 | 2 | 3 | Taipei chinois |
| Thailand | 22 | 12 | 28 | 22 | 1 | 7 | 3 | 3 | Thaïland |
| Oceania | - | - | 1 | 1 | - | 1 | - | 1 | Océanie |
| Europe | 270 | 378 | 496 | 801 | 300 | 375 | 528 | 710 | Europe |
| Baltic Countries | .. | .. | .. | .. | .. | .. | .. | .. | Pays baltes |
| Bulgaria | .. | .. | .. | .. | .. | .. | .. | .. | Bulgarie |
| Croatia | 47 | 30 | 59 | 61 | 24 | 27 | 45 | 45 | Croatie |
| Russian Federation | 39 | 88 | 117 | 208 | 52 | 59 | 99 | 158 | Fédération de Russie |
| Slovenia | .. | .. | .. | .. | .. | .. | .. | .. | Slovénie |
| Ukraine | .. | .. | .. | .. | .. | .. | .. | .. | Ukraine |
| International organisations | - | - | - | - | - | - | - | - | Organisations internationales |
| Unspecified | 48 | 8 | 5 | 26 | 53 | 16 | 5 | 15 | Non spécifiés |
| Total Africa | 20 | 28 | 35 | 66 | 5 | 7 | 9 | 8 | Total de l'Afrique |
| Total America | 1 024 | 1 216 | 794 | 1 001 | 1 928 | 1 969 | 1 654 | 2 315 | Total de l'Amérique |
| Total Asia and Oceania | 889 | 1 030 | 904 | 1 253 | 243 | 354 | 449 | 603 | Total de l'Asie et de l'Océanie |
| Total Europe | 3 454 | 4 226 | 4 724 | 6 582 | 3 800 | 4 351 | 4 916 | 6 389 | Total de l'Europe |

HUNGARY / HONGRIE

Million USD

Government services n.i.e. / Services des administrations publiques n.c.a.

Millions USD

| Trade with / Commerce avec | Exports | | | | Imports | | | | Trade with / Commerce avec |
|--------------------------------------|-----------|------------|------------|------------|------------|------------|------------|------------|--|
| | 2004 | 2005 | 2006 | 2007 | 2004 | 2005 | 2006 | 2007 | |
| World | 65 | 124 | 106 | 117 | 135 | 172 | 192 | 230 | Monde |
| EU 27 | 35 | 71 | 58 | 70 | 72 | 59 | 63 | 90 | UE 27 |
| Euro area¹ | .. | .. | .. | .. | .. | .. | .. | .. | Zone euro¹ |
| OECD | 60 | 82 | 71 | 82 | 95 | 70 | 74 | 100 | OCDE |
| NAFTA | 25 | 10 | 12 | 10 | 21 | 7 | 7 | 8 | ALENA |
| Canada | 4 | 2 | 4 | 2 | 13 | 1 | 1 | 1 | Canada |
| Mexico | - | - | - | - | - | - | - | - | Mexique |
| United States | 21 | 8 | 8 | 8 | 7 | 5 | 6 | 7 | États-Unis |
| OECD Asia and Oceania | 1 | 2 | 2 | 2 | 4 | 5 | 5 | 5 | OCDE Asie et Océanie |
| Australia | - | - | 1 | 1 | 1 | 1 | 1 | 1 | Australie |
| Japan | - | 1 | 1 | 1 | 3 | 3 | 3 | 3 | Japon |
| Korea | - | - | - | 1 | 1 | 1 | 1 | 1 | Corée |
| New Zealand | - | - | - | - | - | - | - | - | Nouvelle-Zélande |
| OECD Europe | 34 | 70 | 58 | 69 | 70 | 58 | 62 | 87 | OCDE Europe |
| Austria | .. | .. | .. | .. | .. | .. | .. | .. | Autriche |
| Belgium | .. | .. | .. | .. | .. | .. | .. | .. | Belgique |
| Czech Republic | .. | .. | .. | .. | .. | .. | .. | .. | République tchèque |
| Denmark | .. | .. | .. | .. | .. | .. | .. | .. | Danemark |
| Finland | .. | .. | .. | .. | .. | .. | .. | .. | Finlande |
| France | .. | .. | .. | .. | .. | .. | .. | .. | France |
| Germany | .. | .. | .. | .. | .. | .. | .. | .. | Allemagne |
| Greece | .. | .. | .. | .. | .. | .. | .. | .. | Grèce |
| Hungary | .. | .. | .. | .. | .. | .. | .. | .. | Hongrie |
| Iceland | - | - | - | - | - | - | - | - | Islande |
| Ireland | .. | .. | .. | .. | .. | .. | .. | .. | Irlande |
| Italy | .. | .. | .. | .. | .. | .. | .. | .. | Italie |
| Luxembourg | .. | .. | .. | .. | .. | .. | .. | .. | Luxembourg |
| Netherlands | .. | .. | .. | .. | .. | .. | .. | .. | Pays-Bas |
| Norway | - | - | - | - | 1 | 1 | 1 | 1 | Norvège |
| Poland | .. | .. | .. | .. | .. | .. | .. | .. | Pologne |
| Portugal | .. | .. | .. | .. | .. | .. | .. | .. | Portugal |
| Slovak Republic | .. | .. | .. | .. | .. | .. | .. | .. | République slovaque |
| Spain | .. | .. | .. | .. | .. | .. | .. | .. | Espagne |
| Sweden | .. | .. | .. | .. | .. | .. | .. | .. | Suède |
| Switzerland | - | - | - | 1 | 3 | 3 | 3 | 3 | Suisse |
| Turkey | - | 1 | 1 | 1 | - | 1 | 2 | 2 | Turquie |
| United Kingdom | .. | .. | .. | .. | .. | .. | .. | .. | Royaume-Uni |
| Non-OECD | 3 | 31 | 22 | 24 | 34 | 38 | 42 | 50 | Non OCDE |
| Africa | - | 2 | 2 | 2 | 2 | 3 | 3 | 3 | Afrique |
| Egypt | - | - | - | - | 1 | 1 | 1 | 1 | Égypte |
| Maghreb countries | - | - | - | 1 | 1 | 1 | 1 | 1 | Pays du Maghreb |
| Nigeria | - | - | - | - | - | - | - | - | Nigeria |
| South Africa | - | - | 1 | .. | - | - | - | - | Afrique du Sud |
| America | - | 1 | 1 | 1 | 2 | 2 | 2 | 2 | Amérique |
| Central America and Caribbean | - | - | - | - | - | - | - | 1 | Amérique centrale et Caraïbes |
| South America | - | 1 | 1 | 1 | 2 | 2 | 2 | 2 | Amérique du Sud |
| Argentina | - | - | - | - | - | - | 1 | 1 | Argentine |
| Brazil | - | - | - | - | 1 | 1 | 1 | 1 | Brésil |
| Chile | - | - | - | - | - | - | - | - | Chili |
| Colombia | .. | .. | .. | .. | .. | .. | .. | .. | Colombie |
| Venezuela | - | - | - | - | - | - | - | - | Venezuela |
| Asia and Oceania | - | 16 | 8 | 9 | 10 | 11 | 12 | 15 | Asie et Océanie |
| Middle East | - | 2 | 3 | 4 | 4 | 4 | 5 | 6 | Moyen Orient |
| Iran | - | - | - | - | - | - | 1 | 1 | Iran |
| Israel | - | 1 | 1 | 1 | 1 | 1 | 1 | 1 | Israël |
| Gulf Arabian Countries | - | 1 | 1 | 2 | 2 | 1 | 2 | 2 | Pays arabes du Golfe |
| Saudi Arabia | .. | .. | .. | .. | .. | .. | .. | .. | Arabie saoudite |
| Other Asia | - | 13 | 5 | 5 | 6 | 7 | 8 | 9 | Autres Asie |
| China | - | 10 | 1 | 2 | 1 | 2 | 3 | 3 | Chine |
| Hong Kong, China | - | - | - | - | 1 | - | - | - | Hong Kong, Chine |
| India | - | - | 1 | 1 | - | 1 | 1 | 1 | Inde |
| Indonesia | - | - | - | - | - | - | 1 | 1 | Indonésie |
| Malaysia | - | - | - | 1 | - | - | - | 1 | Malaisie |
| Pakistan | .. | .. | .. | .. | .. | .. | .. | .. | Pakistan |
| Philippines | - | - | - | - | - | - | - | - | Philippines |
| Singapore | - | - | - | - | 1 | - | 1 | 1 | Singapour |
| Chinese Taipei | - | - | - | - | - | - | - | - | Taipei chinois |
| Thailand | - | - | 1 | - | - | - | 1 | 1 | Thaïlande |
| Oceania | - | - | - | - | - | - | - | - | Océanie |
| Europe | 2 | 13 | 12 | 12 | 20 | 22 | 25 | 30 | Europe |
| Baltic Countries | .. | .. | .. | .. | .. | .. | .. | .. | Pays baltes |
| Bulgaria | - | - | - | - | - | - | - | - | Bulgarie |
| Croatia | - | - | - | - | 1 | 1 | 1 | 1 | Croatie |
| Russian Federation | - | 5 | 6 | 5 | 4 | 6 | 6 | 8 | Fédération de Russie |
| Slovenia | .. | .. | .. | .. | .. | .. | .. | .. | Slovénie |
| Ukraine | .. | .. | .. | .. | .. | .. | .. | .. | Ukraine |
| International organisations | - | - | - | - | 1 | - | - | - | Organisations internationales |
| Unspecified | 2 | 11 | 13 | 12 | 4 | 64 | 76 | 80 | Non spécifiés |
| Total Africa | - | 2 | 2 | 2 | 2 | 3 | 3 | 3 | Total de l'Afrique |
| Total America | 25 | 11 | 13 | 11 | 23 | 9 | 9 | 11 | Total de l'Amérique |
| Total Asia and Oceania | 2 | 18 | 9 | 11 | 14 | 16 | 17 | 20 | Total de l'Asie et de l'Océanie |
| Total Europe | 35 | 83 | 70 | 82 | 90 | 80 | 86 | 117 | Total de l'Europe |

Methodological Notes

Direct source

National Bank of Hungary (NBH), (Magyar Nemzeti Bank), Statistics Department

Eurostat

<http://epp.eurostat.ec.europa.eu>

www.mnb.hu

Data source(s) used

External Accounts Statistics Hungary

Footnote:

1. This Euro area series is an evolving composition created by merging the Eurostat code U2 (Euro area changing composition) up to 2003, with the Eurostat code I2 (EA12) from 2004 to 2006 and with the Eurostat code I3 (EA13) for 2007.

EA11: Austria, Belgium, Finland, France, Germany, Ireland, Italy, Luxembourg, the Netherlands, Portugal and Spain.

EA12: Austria, Belgium, Finland, France, Germany, Greece, Ireland, Italy, Luxembourg, the Netherlands, Portugal and Spain.

EA13: Austria, Belgium, Finland, France, Germany, Greece, Ireland, Italy, Luxembourg, the Netherlands, Portugal, Slovenia and Spain.

Notes méthodologiques

Source directe

Département des statistiques, Banque nationale de Hongrie (NBH), (Magyar Nemzeti Bank)

Eurostat

<http://epp.eurostat.ec.europa.eu>

www.mnb.hu

Source(s) de données utilisée(s)

External Accounts Statistics Hungary

Note :

1. Cette série est une composition évolutive de la Zone euro créée en fusionnant le code Eurostat U2 (Composition évolutive de la Zone euro) jusqu'en 2003, avec le code Eurostat I2 (EA12) de 2004 à 2006 et avec le code Eurostat I3 (EA13) pour l'année 2007.

EA11 : Autriche, Belgique, Finlande, France, Allemagne, Irlande, Italie, Luxembourg, Pays-Bas, Portugal et Espagne.

EA12 : Autriche, Belgique, Finlande, France, Allemagne, Grèce, Irlande, Italie, Luxembourg, Pays-Bas, Portugal et Espagne.

EA13 : Autriche, Belgique, Finlande, France, Allemagne, Grèce, Irlande, Italie, Luxembourg, Pays-Bas, Portugal, Slovénie et Espagne.

Ireland / Irlande

| | |
|--|-----|
| Total services | 150 |
| Transportation / Transports | 151 |
| Travel / Voyages | 152 |
| Other commercial services / Autres services commerciaux | 153 |
| Government services n.i.e. / Services des administrations publiques n.c.a. | 154 |

IRELAND / IRLANDE

Million USD

Total services

Millions USD

| Trade with / Commerce avec | Exports | | | | Imports | | | | Trade with / Commerce avec |
|--------------------------------------|---------------|---------------|---------------|---------------|---------------|---------------|---------------|---------------|--|
| | 2004 | 2005 | 2006 | 2007 | 2004 | 2005 | 2006 | 2007 | |
| World | 52 676 | 59 965 | 71 592 | 89 829 | 65 343 | 71 533 | 80 120 | 93 820 | Monde |
| EU 27 | 35 862 | 40 867 | 44 222 | 56 466 | 33 128 | 34 879 | 39 747 | 43 413 | UE 27 |
| Euro area¹ | 19 870 | 22 559 | 24 156 | 31 386 | 22 022 | 22 078 | 24 840 | 25 172 | Zone euro¹ |
| OECD | 46 369 | 51 222 | 56 207 | 70 544 | 56 262 | 61 597 | 67 429 | 78 857 | OCDE |
| NAFTA | 7 049 | 6 049 | 7 665 | 8 903 | 21 612 | 25 134 | 26 741 | 33 197 | ALENA |
| Canada | 530 | 759 | 672 | 786 | 274 | 383 | 337 | 380 | Canada |
| Mexico | 143 | 150 | 138 | 122 | 26 | 24 | 23 | 21 | Mexique |
| United States | 6 376 | 5 140 | 6 851 | 7 994 | 21 311 | 24 726 | 26 383 | 32 795 | États-Unis |
| OECD Asia and Oceania | .. | 2 585 | 2 577 | 2 899 | 1 044 | 1 426 | 898 | 1 503 | OCDE Asie et Océanie |
| Australia | 283 | 373 | 522 | 817 | 284 | 349 | 384 | 650 | Australie |
| Japan | 833 | 1 256 | 1 105 | 1 215 | 693 | 923 | 376 | 779 | Japon |
| Korea | .. | 832 | 876 | 797 | 40 | 93 | 120 | 55 | Corée |
| New Zealand | 62 | 124 | 74 | 70 | 27 | 61 | 18 | 19 | Nouvelle-Zélande |
| OECD Europe | .. | 42 588 | 45 966 | 58 742 | 33 606 | 35 036 | 39 790 | 44 157 | OCDE Europe |
| Austria | 442 | 480 | 475 | 579 | 232 | 272 | 353 | 364 | Autriche |
| Belgium | 892 | 1 108 | 1 185 | 1 577 | 3 751 | 4 695 | 4 342 | 2 121 | Belgique |
| Czech Republic | 150 | 267 | 311 | 456 | 112 | 109 | 130 | 171 | République tchèque |
| Denmark | 490 | 584 | 628 | 876 | 410 | 393 | 415 | 468 | Danemark |
| Finland | 509 | 341 | 485 | 595 | 237 | 165 | 203 | 193 | Finlande |
| France | 3 946 | 3 981 | 3 745 | 5 554 | 2 801 | 3 053 | 3 237 | 4 532 | France |
| Germany | 5 776 | 7 501 | 7 271 | 8 909 | 3 241 | 3 772 | 3 683 | 5 146 | Allemagne |
| Greece | 118 | 117 | 152 | 242 | 190 | 134 | 130 | 175 | Grèce |
| Hungary | 179 | 177 | 282 | 353 | 83 | 66 | 113 | 130 | Hongrie |
| Iceland | .. | .. | .. | .. | .. | .. | .. | .. | Islande |
| Ireland | .. | .. | .. | .. | .. | .. | .. | .. | Irlande |
| Italy | 2 656 | 3 190 | 4 816 | 5 765 | 1 774 | 1 827 | 2 145 | 2 928 | Italie |
| Luxembourg | 765 | 945 | 1 050 | 1 126 | 641 | 759 | 2 396 | 2 847 | Luxembourg |
| Netherlands | 2 725 | 2 633 | 2 347 | 3 501 | 6 709 | 5 091 | 5 749 | 3 557 | Pays-Bas |
| Norway | 335 | 397 | 492 | 691 | 173 | 126 | 189 | 244 | Norvège |
| Poland | 237 | 481 | 719 | 992 | 118 | 124 | 215 | 344 | Pologne |
| Portugal | 667 | .. | 597 | 891 | 476 | .. | 501 | 635 | Portugal |
| Slovak Republic | 53 | 72 | 98 | 160 | 14 | 16 | 21 | 34 | République slovaque |
| Spain | 1 375 | 1 706 | 2 031 | 2 584 | 1 971 | 1 911 | 2 106 | 2 633 | Espagne |
| Sweden | 934 | 1 082 | 1 350 | 1 753 | 422 | 496 | 434 | 631 | Suède |
| Switzerland | 1 317 | 1 444 | 1 430 | 1 774 | 564 | 700 | 755 | 818 | Suisse |
| Turkey | 158 | 215 | 292 | 354 | 84 | 87 | 73 | 104 | Turquie |
| United Kingdom | 13 730 | 15 243 | 16 124 | 19 799 | 9 592 | 10 840 | 12 601 | 16 059 | Royaume-Uni |
| Non-OECD | .. | 7 306 | .. | 12 926 | .. | 6 433 | 6 834 | 6 029 | Non OCDE |
| Africa | 719 | 934 | 1 055 | 1 243 | 406 | 382 | 499 | 480 | Afrique |
| Egypt | 62 | 67 | 84 | 125 | 24 | 17 | 21 | 29 | Égypte |
| Maghreb countries | 35 | 49 | 63 | 92 | 41 | 14 | 55 | 31 | Pays du Maghreb |
| Nigeria | 22 | 49 | 54 | 73 | 26 | 6 | 11 | 23 | Nigeria |
| South Africa | 479 | 669 | 697 | 797 | 250 | 322 | 365 | 346 | Afrique du Sud |
| America | 1 592 | 2 526 | 2 297 | 2 776 | 3 858 | 4 019 | 3 689 | 3 899 | Amérique |
| Central America and Caribbean | 1 347 | 2 278 | 1 978 | 2 459 | 3 787 | 3 991 | 3 649 | 3 862 | Amérique centrale et Caraïbes |
| South America | 161 | 246 | 320 | 313 | 47 | 31 | 38 | 36 | Amérique du Sud |
| Argentina | 35 | 44 | 48 | 48 | 10 | 9 | 4 | 4 | Argentine |
| Brazil | 70 | 117 | 141 | 137 | 10 | 9 | 10 | 16 | Brésil |
| Chile | 7 | 24 | 26 | 36 | 1 | 6 | 5 | 5 | Chili |
| Colombia | 21 | 29 | 49 | 44 | 6 | 1 | 11 | 1 | Colombie |
| Venezuela | .. | 15 | 34 | 25 | .. | 4 | 4 | 3 | Venezuela |
| Asia and Oceania | .. | 2 901 | 3 328 | 6 264 | 905 | 871 | 1 020 | 1 070 | Asie et Océanie |
| Middle East | 351 | 418 | 723 | 1 132 | 333 | 170 | 177 | 272 | Moyen Orient |
| Iran | -89 | 2 | 9 | 3 | 6 | 6 | 1 | 11 | Iran |
| Israel | 165 | 78 | 192 | 256 | 66 | 60 | 65 | 90 | Israël |
| Gulf Arabian Countries | 238 | 296 | 463 | 786 | 228 | 90 | 90 | 144 | Pays arabes du Golfe |
| Saudi Arabia | 71 | 85 | 127 | 216 | 97 | 51 | 28 | 37 | Arabie saoudite |
| Other Asia | .. | 2 483 | 2 594 | 5 101 | 567 | 699 | 833 | 783 | Autres Asie |
| China | 288 | 1 362 | 1 188 | 2 911 | 51 | 113 | 332 | 172 | Chine |
| Hong Kong, China | 106 | 112 | 183 | 248 | 92 | 90 | 132 | 181 | Hong Kong, Chine |
| India | 83 | 194 | 304 | 491 | 22 | 55 | 112 | 122 | Inde |
| Indonesia | 17 | 47 | 75 | 68 | 5 | 5 | 14 | 12 | Indonésie |
| Malaysia | 29 | 44 | 69 | 81 | 30 | 22 | 20 | 19 | Malaisie |
| Pakistan | 22 | 32 | 16 | 36 | 2 | 1 | - | - | Pakistan |
| Philippines | 12 | 29 | 69 | 67 | 34 | 14 | 9 | 7 | Philippines |
| Singapore | 78 | 157 | 267 | 416 | 45 | 321 | 133 | 155 | Singapour |
| Chinese Taipei | .. | 470 | 342 | 660 | .. | 37 | 60 | 70 | Taipei chinois |
| Thailand | 12 | 16 | 20 | 29 | 14 | 15 | 9 | 10 | Thaïlande |
| Oceania | 2 | - | 11 | 31 | 5 | 1 | 10 | 15 | Océanie |
| Europe | .. | 945 | .. | 2 643 | .. | 1 162 | 1 626 | 579 | Europe |
| Baltic Countries | .. | .. | .. | .. | 22 | .. | .. | .. | Pays baltes |
| Bulgaria | .. | .. | .. | .. | .. | .. | .. | .. | Bulgarie |
| Croatia | .. | .. | 39 | .. | 9 | .. | 13 | .. | Croatie |
| Russian Federation | 199 | 400 | 583 | 1 400 | 87 | 75 | 138 | 229 | Fédération de Russie |
| Slovenia | 37 | 44 | 29 | 62 | 16 | 24 | 35 | 31 | Slovénie |
| Ukraine | .. | .. | .. | .. | .. | .. | .. | .. | Ukraine |
| International organisations | .. | 2 | .. | 18 | .. | - | - | - | Organisations internationales |
| Unspecified | .. | 1 434 | .. | 6 342 | .. | 3 503 | 5 857 | 8 935 | Non spécifiés |
| Total Africa | 719 | 934 | 1 055 | 1 243 | 406 | 382 | 499 | 480 | Total de l'Afrique |
| Total America | 8 641 | 8 575 | 9 962 | 11 679 | 25 470 | 29 154 | 30 430 | 37 086 | Total de l'Amérique |
| Total Asia and Oceania | 3 266 | 5 487 | 5 905 | 9 163 | 1 949 | 2 297 | 1 918 | 2 573 | Total de l'Asie et de l'Océanie |
| Total Europe | .. | 43 533 | .. | 61 385 | .. | 36 197 | 41 416 | 44 736 | Total de l'Europe |

IRELAND / IRLANDE

Million USD

Transportation / Transports

Millions USD

| Trade with / Commerce avec | Exports | | | | Imports | | | | Trade with / Commerce avec |
|--------------------------------------|--------------|--------------|--------------|--------------|--------------|--------------|--------------|--------------|--|
| | 2004 | 2005 | 2006 | 2007 | 2004 | 2005 | 2006 | 2007 | |
| World | 2 353 | 2 650 | 2 928 | 3 512 | 2 223 | 2 465 | 2 543 | 2 803 | Monde |
| EU 27 | 2 025 | 2 347 | 2 624 | 3 137 | 1 014 | 1 091 | 1 172 | 1 341 | UE 27 |
| Euro area¹ | 510 | 558 | 570 | 705 | 363 | 395 | 443 | 509 | Zone euro¹ |
| OECD | 2 266 | 2 568 | 2 841 | 3 404 | 1 663 | 1 836 | 1 838 | 2 034 | OCDE |
| NAFTA | 220 | 200 | 198 | 240 | 443 | 507 | 437 | 483 | ALENA |
| Canada | 10 | 7 | 8 | 11 | 17 | 19 | 24 | 23 | Canada |
| Mexico | - | - | - | - | - | - | - | - | Mexique |
| United States | 209 | 192 | 189 | 231 | 426 | 489 | 414 | 460 | États-Unis |
| OECD Asia and Oceania | 5 | 5 | 5 | 5 | 115 | 113 | 83 | 79 | OCDE Asie et Océanie |
| Australia | - | - | - | - | - | - | - | - | Australie |
| Japan | 5 | 5 | 5 | 5 | 115 | 113 | 83 | 79 | Japon |
| Korea | - | - | - | - | - | - | - | - | Corée |
| New Zealand | - | - | - | - | - | - | - | - | Nouvelle-Zélande |
| OECD Europe | 2 041 | 2 363 | 2 638 | 3 159 | 1 104 | 1 215 | 1 318 | 1 471 | OCDE Europe |
| Austria | - | - | - | - | - | - | - | - | Autriche |
| Belgium | - | - | - | - | - | - | - | - | Belgique |
| Czech Republic | - | - | - | - | - | - | - | - | République tchèque |
| Denmark | - | - | - | - | - | - | - | - | Danemark |
| Finland | - | - | - | - | - | - | - | - | Finlande |
| France | 102 | 111 | 113 | 141 | 73 | 81 | 88 | 103 | France |
| Germany | 102 | 111 | 113 | 141 | 73 | 81 | 88 | 103 | Allemagne |
| Greece | - | - | - | - | - | - | - | - | Grèce |
| Hungary | - | - | - | - | - | - | - | - | Hongrie |
| Iceland | - | - | - | - | - | - | - | - | Islande |
| Ireland | .. | .. | .. | .. | .. | .. | .. | .. | Irlande |
| Italy | 102 | 111 | 113 | 141 | 73 | 81 | 88 | 103 | Italie |
| Luxembourg | - | - | - | - | - | - | - | - | Luxembourg |
| Netherlands | - | - | - | - | - | - | - | - | Pays-Bas |
| Norway | - | - | - | - | - | - | - | - | Norvège |
| Poland | - | - | - | - | - | - | - | - | Pologne |
| Portugal | 102 | 111 | 113 | 141 | 73 | 81 | 88 | 103 | Portugal |
| Slovak Republic | - | - | - | - | - | - | - | - | République slovaque |
| Spain | 102 | 111 | 113 | 141 | 73 | 81 | 88 | 103 | Espagne |
| Sweden | - | - | - | - | - | - | - | - | Suède |
| Switzerland | 16 | 17 | 15 | 21 | 89 | 123 | 147 | 131 | Suisse |
| Turkey | - | - | - | - | - | - | - | - | Turquie |
| United Kingdom | 1 514 | 1 787 | 2 055 | 2 431 | 651 | 695 | 729 | 832 | Royaume-Uni |
| Non-OECD | - | - | 1 | - | .. | .. | - | .. | Non OCDE |
| Africa | - | - | - | - | - | - | - | - | Afrique |
| Egypt | - | - | - | - | - | - | - | - | Égypte |
| Maghreb countries | - | - | - | - | - | - | - | - | Pays du Maghreb |
| Nigeria | - | - | - | - | - | - | - | - | Nigeria |
| South Africa | - | - | - | - | - | - | - | - | Afrique du Sud |
| America | - | - | - | - | - | - | - | - | Amérique |
| Central America and Caribbean | - | - | - | - | - | - | - | - | Amérique centrale et Caraïbes |
| South America | .. | - | - | - | .. | - | - | - | Amérique du Sud |
| Argentina | - | - | - | - | - | - | - | - | Argentine |
| Brazil | - | - | - | - | - | - | - | - | Brésil |
| Chile | - | - | - | - | - | - | - | - | Chili |
| Colombia | .. | .. | .. | .. | .. | .. | .. | .. | Colombie |
| Venezuela | - | - | - | - | - | - | - | - | Venezuela |
| Asia and Oceania | - | - | - | - | - | - | - | - | Asie et Océanie |
| Middle East | - | - | - | - | - | - | - | - | Moyen Orient |
| Iran | - | - | - | - | - | - | - | - | Iran |
| Israel | - | - | - | - | - | - | - | - | Israël |
| Gulf Arabian Countries | - | - | - | - | - | - | - | - | Pays arabes du Golfe |
| Saudi Arabia | .. | .. | .. | .. | .. | .. | .. | .. | Arabie saoudite |
| Other Asia | - | - | - | - | - | - | - | - | Autres Asie |
| China | - | - | - | - | - | - | - | - | Chine |
| Hong Kong, China | - | - | - | - | - | - | - | - | Hong Kong, Chine |
| India | - | - | - | - | - | - | - | - | Inde |
| Indonesia | - | - | - | - | - | - | - | - | Indonésie |
| Malaysia | - | - | - | - | - | - | - | - | Malaisie |
| Pakistan | .. | .. | .. | .. | .. | .. | .. | .. | Pakistan |
| Philippines | - | - | - | - | - | - | - | - | Philippines |
| Singapore | - | - | - | - | - | - | - | - | Singapour |
| Chinese Taipei | - | - | - | - | - | - | - | - | Taipei chinois |
| Thailand | - | - | - | - | - | - | - | - | Thaïland |
| Oceania | - | - | - | - | - | - | - | - | Océanie |
| Europe | - | - | 1 | - | .. | .. | - | .. | Europe |
| Baltic Countries | - | - | - | - | - | - | - | - | Pays baltes |
| Bulgaria | - | - | - | - | - | - | - | - | Bulgarie |
| Croatia | - | - | - | - | - | - | - | - | Croatie |
| Russian Federation | - | - | - | - | - | - | - | - | Fédération de Russie |
| Slovenia | - | - | - | - | - | - | - | - | Slovénie |
| Ukraine | .. | .. | .. | .. | .. | .. | .. | .. | Ukraine |
| International organisations | - | - | - | - | - | - | - | - | Organisations internationales |
| Unspecified | 87 | 82 | 85 | 108 | 561 | 631 | 705 | 771 | Non spécifiés |
| Total Africa | - | - | - | - | - | - | - | - | Total de l'Afrique |
| Total America | 220 | 200 | 198 | 240 | 443 | 507 | 437 | 483 | Total de l'Amérique |
| Total Asia and Oceania | 5 | 5 | 5 | 5 | 115 | 113 | 83 | 79 | Total de l'Asie et de l'Océanie |
| Total Europe | 2 041 | 2 363 | 2 639 | 3 159 | 1 103 | 1 214 | 1 318 | 1 470 | Total de l'Europe |

IRELAND / IRLANDE

Million USD

Travel / Voyages

Millions USD

| Trade with / Commerce avec | Exports | | | | Imports | | | | Trade with / Commerce avec |
|--------------------------------------|--------------|--------------|--------------|--------------|--------------|--------------|--------------|--------------|--|
| | 2004 | 2005 | 2006 | 2007 | 2004 | 2005 | 2006 | 2007 | |
| World | 4 391 | 4 804 | 5 342 | 6 058 | 5 195 | 6 091 | 6 832 | 8 744 | Monde |
| EU 27 | 2 898 | 3 309 | 3 620 | 4 088 | 3 516 | 3 921 | 4 363 | 5 420 | UE 27 |
| Euro area¹ | 895 | 1 116 | 1 187 | 1 348 | 2 580 | 2 819 | 3 191 | 4 088 | Zone euro¹ |
| OECD | 3 970 | 4 251 | 4 689 | 5 230 | 4 214 | 4 935 | 5 397 | 6 775 | OCDE |
| NAFTA | 955 | 913 | 1 066 | 1 169 | 738 | 1 002 | 1 085 | 1 443 | ALENA |
| Canada | 84 | 82 | 84 | 83 | - | - | - | - | Canada |
| Mexico | - | - | - | - | - | - | - | - | Mexique |
| United States | 870 | 834 | 981 | 1 085 | 738 | 1 002 | 1 084 | 1 443 | États-Unis |
| OECD Asia and Oceania | 63 | 47 | 43 | 47 | 6 | 83 | 85 | 88 | OCDE Asie et Océanie |
| Australia | - | - | - | - | - | 55 | 58 | 59 | Australie |
| Japan | 63 | 47 | 43 | 47 | 6 | 24 | 24 | 23 | Japon |
| Korea | - | - | - | - | - | - | - | - | Corée |
| New Zealand | - | - | - | - | - | 5 | 4 | 5 | Nouvelle-Zélande |
| OECD Europe | 2 951 | 3 291 | 3 580 | 4 014 | 3 470 | 3 849 | 4 226 | 5 245 | OCDE Europe |
| Austria | 22 | 30 | 36 | 34 | 57 | 102 | 169 | 156 | Autriche |
| Belgium | 65 | 67 | 68 | 66 | 47 | 46 | 39 | 53 | Belgique |
| Czech Republic | 22 | 45 | 46 | 40 | 56 | 41 | 45 | 38 | République tchèque |
| Denmark | 22 | 30 | 30 | 45 | 19 | 15 | 24 | 16 | Danemark |
| Finland | 14 | 21 | 20 | 31 | 7 | 16 | 14 | 15 | Finlande |
| France | 211 | 243 | 268 | 296 | 520 | 586 | 563 | 784 | France |
| Germany | 214 | 320 | 319 | 334 | 103 | 138 | 134 | 164 | Allemagne |
| Greece | 5 | 7 | 6 | 10 | 75 | 91 | 74 | 103 | Grèce |
| Hungary | 14 | 30 | 29 | 30 | 20 | 25 | 26 | 30 | Hongrie |
| Iceland | - | - | - | - | - | - | - | - | Islande |
| Ireland | .. | .. | .. | .. | .. | .. | .. | .. | Irlande |
| Italy | 130 | 152 | 182 | 219 | 274 | 320 | 425 | 609 | Italie |
| Luxembourg | 6 | 6 | 6 | 5 | 5 | 5 | 6 | 5 | Luxembourg |
| Netherlands | 104 | 123 | 112 | 125 | 68 | 80 | 83 | 68 | Pays-Bas |
| Norway | - | - | - | - | - | - | - | - | Norvège |
| Poland | 36 | 183 | 275 | 318 | 20 | 22 | 51 | 60 | Pologne |
| Portugal | 14 | 12 | 20 | 23 | 190 | 246 | 294 | 393 | Portugal |
| Slovak Republic | 7 | 25 | 38 | 37 | - | 5 | 4 | 5 | République slovaque |
| Spain | 112 | 134 | 144 | 200 | 1 233 | 1 193 | 1 387 | 1 726 | Espagne |
| Sweden | 29 | 46 | 54 | 79 | 26 | 39 | 25 | 26 | Suède |
| Switzerland | 91 | 93 | 82 | 90 | - | - | - | - | Suisse |
| Turkey | - | - | - | - | - | - | - | - | Turquie |
| United Kingdom | 1 833 | 1 719 | 1 838 | 2 028 | 747 | 884 | 863 | 990 | Royaume-Uni |
| Non-OECD | 154 | 269 | 285 | 350 | 46 | 77 | 83 | 172 | Non OCDE |
| Africa | - | - | - | - | - | - | - | - | Afrique |
| Egypt | - | - | - | - | - | - | - | - | Égypte |
| Maghreb countries | - | - | - | - | - | - | - | - | Pays du Maghreb |
| Nigeria | - | - | - | - | - | - | - | - | Nigeria |
| South Africa | - | - | - | - | - | - | - | - | Afrique du Sud |
| America | - | - | - | - | - | - | - | - | Amérique |
| Central America and Caribbean | - | - | - | - | - | - | - | - | Amérique centrale et Caraïbes |
| South America | .. | - | - | - | .. | - | - | - | Amérique du Sud |
| Argentina | - | - | - | - | - | - | - | - | Argentine |
| Brazil | - | - | - | - | - | - | - | - | Brésil |
| Chile | - | - | - | - | - | - | - | - | Chili |
| Colombia | .. | .. | .. | .. | .. | .. | .. | .. | Colombie |
| Venezuela | - | - | - | - | - | - | - | - | Venezuela |
| Asia and Oceania | 117 | 154 | 171 | 186 | - | 4 | - | .. | Asie et Océanie |
| Middle East | - | - | - | - | - | - | - | - | Moyen Orient |
| Iran | - | - | - | - | - | - | - | - | Iran |
| Israel | - | - | - | - | - | - | - | - | Israël |
| Gulf Arabian Countries | - | - | - | - | - | - | - | - | Pays arabes du Golfe |
| Saudi Arabia | .. | .. | .. | .. | .. | .. | .. | .. | Arabie saoudite |
| Other Asia | 117 | 154 | 171 | 186 | - | 7 | - | - | Autres Asie |
| China | 117 | 154 | 171 | 186 | - | 7 | - | - | Chine |
| Hong Kong, China | - | - | - | - | - | - | - | - | Hong Kong, Chine |
| India | - | - | - | - | - | - | - | - | Inde |
| Indonesia | - | - | - | - | - | - | - | - | Indonésie |
| Malaysia | - | - | - | - | - | - | - | - | Malaisie |
| Pakistan | .. | .. | .. | .. | .. | .. | .. | .. | Pakistan |
| Philippines | - | - | - | - | - | - | - | - | Philippines |
| Singapore | - | - | - | - | - | - | - | - | Singapour |
| Chinese Taipei | - | - | - | - | - | - | - | - | Taipei chinois |
| Thailand | - | - | - | - | - | - | - | - | Thaïlande |
| Oceania | - | - | - | - | - | .. | - | .. | Océanie |
| Europe | 37 | 114 | 114 | 164 | 46 | 73 | 83 | 177 | Europe |
| Baltic Countries | 34 | 99 | 108 | 133 | 7 | 11 | 11 | 11 | Pays baltes |
| Bulgaria | - | - | 1 | 4 | - | - | 51 | 82 | Bulgarie |
| Croatia | - | - | - | - | - | - | - | - | Croatie |
| Russian Federation | - | - | - | - | - | - | - | - | Fédération de Russie |
| Slovenia | 2 | 5 | 3 | 1 | 5 | 7 | 11 | 8 | Slovénie |
| Ukraine | .. | .. | .. | .. | .. | .. | .. | .. | Ukraine |
| International organisations | - | - | - | - | - | - | - | - | Organisations internationales |
| Unspecified | 267 | 285 | 368 | 478 | 935 | 1 079 | 1 352 | 1 797 | Non spécifiés |
| Total Africa | - | - | - | - | - | - | - | - | Total de l'Afrique |
| Total America | 955 | 913 | 1 066 | 1 169 | 738 | 1 002 | 1 085 | 1 443 | Total de l'Amérique |
| Total Asia and Oceania | 180 | 201 | 213 | 233 | 6 | 87 | 85 | 83 | Total de l'Asie et de l'Océanie |
| Total Europe | 2 989 | 3 405 | 3 694 | 4 179 | 3 516 | 3 922 | 4 309 | 5 421 | Total de l'Europe |

IRELAND / IRLANDE

Million USD

Other commercial services / Autres services commerciaux

Millions USD

| Trade with / Commerce avec | Exports | | | | Imports | | | | Trade with / Commerce avec |
|--------------------------------------|---------------|---------------|---------------|---------------|---------------|---------------|---------------|---------------|--|
| | 2004 | 2005 | 2006 | 2007 | 2004 | 2005 | 2006 | 2007 | |
| World | 45 425 | 51 989 | 62 727 | 79 530 | 57 874 | 62 928 | 70 673 | 82 214 | Monde |
| EU 27 | 30 473 | 34 739 | 37 431 | 48 571 | 28 570 | 29 844 | 34 172 | 36 620 | UE 27 |
| Euro area¹ | .. | .. | .. | .. | .. | .. | .. | .. | Zone euro¹ |
| OECD | 39 660 | 43 914 | 48 118 | 61 226 | 50 348 | 54 789 | 60 143 | 70 000 | OCDE |
| NAFTA | 5 864 | 4 923 | 6 387 | 7 481 | 20 425 | 23 613 | 25 209 | 31 258 | ALENA |
| Canada | .. | .. | .. | .. | .. | .. | .. | .. | Canada |
| Mexico | .. | .. | .. | .. | .. | .. | .. | .. | Mexique |
| United States | 5 286 | 4 105 | 5 668 | 6 665 | 20 140 | 23 228 | 24 880 | 30 884 | États-Unis |
| OECD Asia and Oceania | .. | .. | .. | .. | .. | .. | .. | .. | OCDE Asie et Océanie |
| Australia | .. | .. | .. | .. | .. | .. | .. | .. | Australie |
| Japan | 765 | .. | 1 056 | .. | 569 | .. | 267 | .. | Japon |
| Korea | .. | .. | .. | .. | .. | .. | .. | .. | Corée |
| New Zealand | .. | .. | .. | .. | .. | .. | .. | .. | Nouvelle-Zélande |
| OECD Europe | .. | .. | .. | .. | .. | .. | .. | .. | OCDE Europe |
| Austria | .. | .. | .. | .. | .. | .. | .. | .. | Autriche |
| Belgium | .. | .. | .. | .. | .. | .. | .. | .. | Belgique |
| Czech Republic | .. | .. | .. | .. | .. | .. | .. | .. | République tchèque |
| Denmark | .. | .. | .. | .. | .. | .. | .. | .. | Danemark |
| Finland | .. | .. | .. | .. | .. | .. | .. | .. | Finlande |
| France | .. | .. | .. | .. | .. | .. | .. | .. | France |
| Germany | .. | .. | .. | .. | .. | .. | .. | .. | Allemagne |
| Greece | .. | .. | .. | .. | .. | .. | .. | .. | Grèce |
| Hungary | .. | .. | .. | .. | .. | .. | .. | .. | Hongrie |
| Iceland | .. | .. | .. | .. | .. | .. | .. | .. | Islande |
| Ireland | .. | .. | .. | .. | .. | .. | .. | .. | Irlande |
| Italy | .. | .. | .. | .. | .. | .. | .. | .. | Italie |
| Luxembourg | .. | .. | .. | .. | .. | .. | .. | .. | Luxembourg |
| Netherlands | .. | .. | .. | .. | .. | .. | .. | .. | Pays-Bas |
| Norway | 335 | .. | 493 | 688 | 169 | .. | 191 | .. | Norvège |
| Poland | .. | .. | .. | .. | .. | .. | .. | .. | Pologne |
| Portugal | .. | .. | .. | .. | .. | .. | .. | .. | Portugal |
| Slovak Republic | .. | .. | .. | .. | .. | .. | .. | .. | République slovaque |
| Spain | .. | .. | .. | .. | .. | .. | .. | .. | Espagne |
| Sweden | .. | .. | .. | .. | .. | .. | .. | .. | Suède |
| Switzerland | 1 206 | .. | 1 331 | .. | 467 | .. | 607 | .. | Suisse |
| Turkey | .. | .. | .. | .. | .. | 86 | .. | .. | Turquie |
| United Kingdom | .. | .. | .. | .. | .. | .. | .. | .. | Royaume-Uni |
| Non-OECD | .. | .. | .. | .. | .. | .. | .. | .. | Non OCDE |
| Africa | .. | .. | 1 047 | .. | .. | 377 | 497 | .. | Afrique |
| Egypt | .. | .. | .. | .. | .. | .. | .. | .. | Égypte |
| Maghreb countries | .. | .. | .. | .. | .. | .. | .. | .. | Pays du Maghreb |
| Nigeria | .. | .. | .. | .. | .. | .. | .. | .. | Nigeria |
| South Africa | .. | .. | .. | .. | .. | .. | .. | .. | Afrique du Sud |
| America | 1 588 | 2 522 | 2 296 | 2 770 | 3 860 | 4 018 | 3 691 | 3 895 | Amérique |
| Central America and Caribbean | .. | .. | .. | .. | .. | .. | .. | .. | Amérique centrale et Caraïbes |
| South America | .. | .. | .. | .. | .. | .. | .. | .. | Amérique du Sud |
| Argentina | .. | .. | .. | 48 | .. | .. | .. | 3 | Argentine |
| Brazil | .. | .. | .. | .. | .. | 9 | .. | .. | Brésil |
| Chile | .. | .. | .. | .. | .. | .. | .. | .. | Chili |
| Colombia | .. | .. | .. | .. | .. | .. | .. | .. | Colombie |
| Venezuela | .. | .. | 30 | .. | .. | .. | .. | 3 | Venezuela |
| Asia and Oceania | .. | .. | .. | .. | .. | .. | .. | .. | Asie et Océanie |
| Middle East | .. | .. | 716 | 1 131 | .. | 164 | 173 | .. | Moyen Orient |
| Iran | -88 | 5 | 14 | 10 | 6 | 2 | - | 16 | Iran |
| Israel | .. | .. | .. | 256 | .. | .. | .. | 86 | Israël |
| Gulf Arabian Countries | .. | .. | .. | .. | .. | 88 | .. | .. | Pays arabes du Golfe |
| Saudi Arabia | .. | .. | .. | .. | .. | .. | .. | .. | Arabie saoudite |
| Other Asia | .. | .. | .. | .. | .. | .. | .. | .. | Autres Asie |
| China | .. | 1 205 | .. | .. | 47 | .. | .. | .. | Chine |
| Hong Kong, China | .. | 109 | 182 | 249 | .. | 91 | .. | 182 | Hong Kong, Chine |
| India | .. | .. | .. | .. | .. | .. | .. | .. | Inde |
| Indonesia | .. | .. | .. | .. | .. | .. | .. | .. | Indonésie |
| Malaysia | .. | .. | .. | .. | .. | .. | .. | .. | Malaisie |
| Pakistan | .. | .. | .. | .. | .. | .. | .. | .. | Pakistan |
| Philippines | .. | .. | .. | .. | .. | .. | .. | .. | Philippines |
| Singapore | .. | .. | .. | .. | .. | 316 | .. | .. | Singapour |
| Chinese Taipei | .. | .. | .. | .. | .. | .. | .. | 68 | Taipei chinois |
| Thailand | .. | .. | .. | .. | .. | .. | .. | .. | Thaïland |
| Oceania | .. | .. | .. | .. | .. | .. | .. | .. | Océanie |
| Europe | .. | .. | .. | .. | .. | .. | .. | .. | Europe |
| Baltic Countries | .. | .. | .. | .. | .. | .. | .. | .. | Pays baltes |
| Bulgaria | .. | .. | .. | .. | .. | .. | .. | .. | Bulgarie |
| Croatia | .. | .. | .. | 45 | .. | .. | .. | .. | Croatie |
| Russian Federation | .. | .. | .. | .. | .. | .. | .. | .. | Fédération de Russie |
| Slovenia | .. | .. | .. | .. | .. | .. | .. | .. | Slovénie |
| Ukraine | .. | .. | .. | .. | .. | .. | .. | .. | Ukraine |
| International organisations | - | -1 | - | .. | - | - | - | - | Organisations internationales |
| Unspecified | .. | .. | .. | .. | .. | .. | .. | .. | Non spécifiés |
| Total Africa | .. | .. | 1 047 | .. | .. | 377 | 497 | .. | Total de l'Afrique |
| Total America | 7 452 | 7 445 | 8 682 | 10 251 | 24 286 | 27 631 | 28 900 | 35 153 | Total de l'Amérique |
| Total Asia and Oceania | .. | .. | .. | .. | .. | .. | .. | .. | Total de l'Asie et de l'Océanie |
| Total Europe | .. | .. | .. | .. | .. | .. | .. | .. | Total de l'Europe |

IRELAND / IRLANDE

Million USD

Government services n.i.e. / Services des administrations publiques n.c.a.

Millions USD

| Trade with / Commerce avec | Exports | | | | Imports | | | | Trade with / Commerce avec |
|--------------------------------------|------------|------------|------------|------------|-----------|-----------|-----------|-----------|--|
| | 2004 | 2005 | 2006 | 2007 | 2004 | 2005 | 2006 | 2007 | |
| World | 503 | 519 | 600 | 728 | 57 | 50 | 70 | 62 | Monde |
| EU 27 | 464 | 475 | 547 | 671 | 29 | 20 | 36 | 34 | UE 27 |
| Euro area¹ | .. | .. | .. | .. | .. | .. | .. | .. | Zone euro¹ |
| OECD | 477 | 485 | 561 | 684 | 41 | 36 | 49 | 48 | OCDE |
| NAFTA | 11 | 10 | 10 | 11 | 10 | 10 | 11 | 11 | ALENA |
| Canada | .. | .. | .. | .. | .. | .. | .. | .. | Canada |
| Mexico | .. | .. | .. | .. | .. | .. | .. | .. | Mexique |
| United States | 10 | 10 | 10 | 11 | 6 | 9 | 9 | 10 | États-Unis |
| OECD Asia and Oceania | .. | .. | - | .. | .. | .. | .. | .. | OCDE Asie et Océanie |
| Australia | .. | .. | - | - | .. | .. | .. | .. | Australie |
| Japan | - | - | - | - | 1 | .. | - | .. | Japon |
| Korea | .. | - | - | .. | .. | .. | - | .. | Corée |
| New Zealand | .. | .. | - | .. | .. | .. | .. | .. | Nouvelle-Zélande |
| OECD Europe | .. | .. | 551 | .. | .. | .. | .. | .. | OCDE Europe |
| Austria | .. | .. | .. | .. | .. | .. | .. | .. | Autriche |
| Belgium | .. | .. | .. | .. | .. | .. | .. | .. | Belgique |
| Czech Republic | .. | .. | .. | .. | .. | .. | .. | .. | République tchèque |
| Denmark | .. | .. | .. | .. | .. | .. | .. | .. | Danemark |
| Finland | .. | .. | .. | .. | .. | .. | .. | .. | Finlande |
| France | .. | .. | .. | .. | .. | .. | .. | .. | France |
| Germany | .. | .. | .. | .. | .. | .. | .. | .. | Allemagne |
| Greece | .. | .. | .. | .. | .. | .. | .. | .. | Grèce |
| Hungary | .. | .. | .. | .. | .. | .. | .. | .. | Hongrie |
| Iceland | - | .. | - | .. | .. | .. | .. | - | Islande |
| Ireland | .. | .. | .. | .. | .. | .. | .. | .. | Irlande |
| Italy | .. | .. | .. | .. | .. | .. | .. | .. | Italie |
| Luxembourg | .. | .. | .. | .. | .. | .. | .. | .. | Luxembourg |
| Netherlands | .. | .. | .. | .. | .. | .. | .. | .. | Pays-Bas |
| Norway | - | .. | - | .. | - | .. | - | .. | Norvège |
| Poland | .. | .. | .. | .. | .. | .. | .. | .. | Pologne |
| Portugal | .. | .. | .. | .. | .. | .. | .. | .. | Portugal |
| Slovak Republic | .. | .. | .. | .. | .. | .. | .. | .. | République slovaque |
| Spain | .. | .. | .. | .. | .. | .. | .. | .. | Espagne |
| Sweden | .. | .. | .. | .. | .. | .. | .. | .. | Suède |
| Switzerland | - | .. | - | .. | - | .. | - | .. | Suisse |
| Turkey | .. | .. | .. | .. | .. | .. | .. | .. | Turquie |
| United Kingdom | .. | .. | .. | .. | .. | .. | .. | .. | Royaume-Uni |
| Non-OECD | .. | .. | .. | .. | .. | .. | .. | .. | Non OCDE |
| Africa | - | .. | 3 | .. | - | - | 1 | - | Afrique |
| Egypt | .. | - | - | - | .. | - | .. | .. | Égypte |
| Maghreb countries | .. | .. | .. | - | .. | .. | .. | .. | Pays du Maghreb |
| Nigeria | - | .. | .. | - | - | .. | .. | .. | Nigeria |
| South Africa | - | .. | .. | .. | - | .. | .. | .. | Afrique du Sud |
| America | - | 5 | - | - | 1 | 1 | - | 3 | Amérique |
| Central America and Caribbean | .. | .. | .. | .. | .. | .. | .. | .. | Amérique centrale et Caraïbes |
| South America | .. | .. | .. | .. | .. | .. | 1 | .. | Amérique du Sud |
| Argentina | - | - | .. | - | .. | .. | - | - | Argentine |
| Brazil | - | .. | - | - | .. | - | - | - | B Brésil |
| Chile | - | - | - | .. | .. | .. | .. | .. | Chili |
| Colombia | .. | .. | .. | .. | .. | .. | .. | .. | Colombie |
| Venezuela | .. | .. | .. | .. | .. | .. | .. | .. | Venezuela |
| Asia and Oceania | .. | .. | 5 | .. | .. | .. | .. | .. | Asie et Océanie |
| Middle East | - | - | - | - | 1 | 1 | 1 | .. | Moyen Orient |
| Iran | .. | .. | - | - | .. | .. | 1 | .. | Iran |
| Israel | - | .. | .. | - | - | .. | .. | .. | Israël |
| Gulf Arabian Countries | - | .. | .. | - | - | .. | .. | .. | Pays arabes du Golfe |
| Saudi Arabia | .. | .. | .. | .. | .. | .. | .. | .. | Arabie saoudite |
| Other Asia | .. | .. | 5 | .. | .. | .. | .. | .. | Autres Asie |
| China | .. | - | .. | - | 1 | .. | .. | - | Chine |
| Hong Kong, China | .. | - | - | - | - | - | .. | - | Hong Kong, Chine |
| India | .. | .. | - | .. | .. | 1 | .. | .. | Inde |
| Indonesia | .. | - | - | - | .. | - | - | .. | Indonésie |
| Malaysia | .. | .. | - | - | .. | .. | .. | .. | Malaisie |
| Pakistan | .. | .. | .. | .. | .. | .. | .. | .. | Pakistan |
| Philippines | .. | .. | .. | - | - | .. | .. | .. | Philippines |
| Singapore | - | .. | .. | - | .. | - | .. | .. | Singapour |
| Chinese Taipei | - | - | - | .. | - | .. | - | .. | Taipei chinois |
| Thailand | .. | - | - | .. | .. | .. | - | .. | Thaïland |
| Oceania | .. | .. | - | .. | .. | .. | .. | .. | Océanie |
| Europe | .. | .. | .. | .. | .. | .. | .. | .. | Europe |
| Baltic Countries | .. | .. | .. | .. | .. | .. | .. | .. | Pays baltes |
| Bulgaria | .. | .. | .. | .. | .. | .. | .. | .. | Bulgarie |
| Croatia | .. | - | .. | .. | .. | .. | .. | .. | Croatie |
| Russian Federation | - | - | .. | .. | - | .. | .. | .. | Fédération de Russie |
| Slovenia | .. | .. | .. | .. | .. | .. | .. | .. | Slovénie |
| Ukraine | .. | .. | .. | .. | .. | .. | .. | .. | Ukraine |
| International organisations | .. | - | .. | 11 | .. | - | - | - | Organisations internationales |
| Unspecified | .. | .. | .. | .. | .. | .. | .. | .. | Non spécifiés |
| Total Africa | - | .. | 3 | .. | - | - | 1 | - | Total de l'Afrique |
| Total America | 11 | 15 | 10 | 11 | 11 | 11 | 11 | 14 | Total de l'Amérique |
| Total Asia and Oceania | .. | 1 | 5 | 5 | .. | .. | .. | .. | Total de l'Asie et de l'Océanie |
| Total Europe | 466 | .. | .. | .. | .. | .. | .. | .. | Total de l'Europe |

Methodological Notes

Direct source

Eurostat

Irish Central Statistical Office

www.cso.ie/statistics/balanceofpayments.htm<http://epp.eurostat.ec.europa.eu/>**Data source(s) used**

Balance of International Payments and Service Exports and Imports, statistical releases

Geographic coverage

National data not completely consistent with EU/Euro area totals.

Footnote:

1. This Euro area series is an evolving composition created by merging the Eurostat code U2 (Euro area changing composition) up to 2003, with the Eurostat code I2 (EA12) from 2004 to 2006 and with the Eurostat code I3 (EA13) for 2007.

EA11: Austria, Belgium, Finland, France, Germany, Ireland, Italy, Luxembourg, the Netherlands, Portugal and Spain.

EA12: Austria, Belgium, Finland, France, Germany, Greece, Ireland, Italy, Luxembourg, the Netherlands, Portugal and Spain.

EA13: Austria, Belgium, Finland, France, Germany, Greece, Ireland, Italy, Luxembourg, the Netherlands, Portugal, Slovenia and Spain.

Notes méthodologiques

Source directe

Eurostat

Office central irlandais des statistiques

www.cso.ie/statistics/balanceofpayments.htm<http://epp.eurostat.ec.europa.eu/>**Source(s) de données utilisée(s)**

Balance of International Payments and Service Exports and Imports, statistical releases

Couverture géographique

Les données nationales ne correspondent pas entièrement aux totaux des zones UE/Zone euro.

Note :

1. Cette série est une composition évolutive de la Zone euro créée en fusionnant le code Eurostat U2 (Composition évolutive de la Zone euro) jusqu'en 2003, avec le code Eurostat I2 (EA12) de 2004 à 2006 et avec le code Eurostat I3 (EA13) pour l'année 2007.

EA11 : Autriche, Belgique, Finlande, France, Allemagne, Irlande, Italie, Luxembourg, Pays-Bas, Portugal et Espagne.

EA12 : Autriche, Belgique, Finlande, France, Allemagne, Grèce, Irlande, Italie, Luxembourg, Pays-Bas, Portugal et Espagne.

EA13 : Autriche, Belgique, Finlande, France, Allemagne, Grèce, Irlande, Italie, Luxembourg, Pays-Bas, Portugal, Slovénie et Espagne.

Italy / Italie

| | |
|--|-----|
| Total services | 158 |
| Transportation / Transports | 159 |
| Travel / Voyages | 160 |
| Other commercial services / Autres services commerciaux | 161 |
| Government services n.i.e. / Services des administrations publiques n.c.a. | 162 |

ITALY / ITALIE

Million USD

Total services

Millions USD

| Trade with / Commerce avec | Exports | | | | Imports | | | | Trade with / Commerce avec |
|--------------------------------------|---------------|---------------|---------------|----------------|---------------|---------------|----------------|----------------|--|
| | 2004 | 2005 | 2006 | 2007 | 2004 | 2005 | 2006 | 2007 | |
| World | 84 673 | 89 410 | 98 773 | 111 701 | 83 192 | 90 080 | 100 366 | 121 251 | Monde |
| EU 27 | 54 434 | 56 044 | 60 736 | 70 274 | 53 324 | 56 988 | 62 626 | 75 567 | UE 27 |
| Euro area¹ | 39 680 | 38 374 | 41 523 | 48 557 | 38 209 | 39 439 | 43 179 | 53 194 | Zone euro¹ |
| OECD² | 70 032 | 73 041 | 80 412 | 91 398 | 66 874 | 71 893 | 80 323 | 96 031 | OCDE² |
| NAFTA | 9 252 | 9 770 | 11 491 | 12 252 | 8 571 | 9 509 | 9 986 | 11 155 | ALENA |
| Canada | 729 | 935 | 1 150 | 1 262 | 384 | 540 | 730 | 991 | Canada |
| Mexico | 154 | 218 | 196 | 231 | 346 | 357 | 368 | 439 | Mexique |
| United States | 8 369 | 8 617 | 10 145 | 10 759 | 7 841 | 8 612 | 8 888 | 9 724 | États-Unis |
| OECD Asia and Oceania | 2 342 | 2 445 | 2 683 | 3 104 | 1 322 | 1 389 | 1 858 | 2 157 | OCDE Asie et Océanie |
| Australia | 901 | 946 | 961 | 1 281 | 292 | 340 | 368 | 468 | Australie |
| Japan | 1 177 | 1 190 | 1 357 | 1 343 | 705 | 735 | 1 080 | 1 009 | Japon |
| Korea | 158 | 218 | 282 | 287 | 293 | 286 | 376 | 617 | Corée |
| New Zealand | 106 | 91 | 83 | 193 | 32 | 29 | 34 | 63 | Nouvelle-Zélande |
| OECD Europe | 58 438 | 60 827 | 66 238 | 76 042 | 56 980 | 60 996 | 68 480 | 82 719 | OCDE Europe |
| Austria | 2 862 | 2 798 | 3 662 | 3 055 | 3 016 | 3 609 | 4 964 | 4 102 | Autriche |
| Belgium | 2 452 | 2 614 | 2 564 | 3 142 | 1 728 | 1 670 | 1 709 | 2 606 | Belgique |
| Czech Republic | 441 | 484 | 853 | 931 | 377 | 471 | 582 | 787 | République tchèque |
| Denmark | 474 | 732 | 691 | 824 | 495 | 949 | 963 | 1 031 | Danemark |
| Finland | 297 | 293 | 335 | 698 | 222 | 384 | 453 | 976 | Finlande |
| France | 8 841 | 8 825 | 9 544 | 10 099 | 9 322 | 9 703 | 10 063 | 11 981 | France |
| Germany | 14 525 | 13 305 | 13 070 | 15 077 | 10 611 | 10 078 | 10 356 | 12 133 | Allemagne |
| Greece | 1 094 | 818 | 745 | 808 | 2 893 | 2 102 | 1 884 | 2 488 | Grèce |
| Hungary | 409 | 577 | 725 | 928 | 466 | 580 | 719 | 903 | Hongrie |
| Iceland | 37 | 19 | 33 | 37 | 19 | 22 | 20 | 25 | Islande |
| Ireland | 1 041 | 1 104 | 1 445 | 2 302 | 2 239 | 2 476 | 2 939 | 3 832 | Irlande |
| Italy | .. | .. | .. | .. | .. | .. | .. | .. | Italie |
| Luxembourg | 2 048 | 1 663 | 2 175 | 3 108 | 1 456 | 1 460 | 1 613 | 2 501 | Luxembourg |
| Netherlands | 3 700 | 3 182 | 3 686 | 4 057 | 2 975 | 3 297 | 3 580 | 4 607 | Pays-Bas |
| Norway | 370 | 424 | 464 | 554 | 520 | 580 | 1 060 | 1 504 | Norvège |
| Poland | 1 018 | 1 113 | 1 444 | 1 690 | 528 | 642 | 813 | 1 037 | Pologne |
| Portugal | 335 | 335 | 487 | 500 | 517 | 582 | 748 | 843 | Portugal |
| Slovak Republic | 237 | 320 | 437 | 463 | 119 | 180 | 256 | 297 | République slovaque |
| Spain | 2 486 | 3 098 | 3 533 | 4 908 | 3 228 | 3 789 | 4 347 | 5 668 | Espagne |
| Sweden | 632 | 650 | 827 | 907 | 567 | 759 | 937 | 1 230 | Suède |
| Switzerland | 4 741 | 5 665 | 6 178 | 6 724 | 4 148 | 4 702 | 5 728 | 6 705 | Suisse |
| Turkey | 471 | 598 | 779 | 743 | 1 099 | 1 266 | 1 451 | 1 842 | Turquie |
| United Kingdom | 9 870 | 11 638 | 12 246 | 13 885 | 10 423 | 11 328 | 12 751 | 14 862 | Royaume-Uni |
| Non-OECD² | 9 580 | 11 963 | 13 216 | 14 177 | 14 312 | 16 597 | 17 469 | 21 875 | Non OCDE² |
| Africa | 1 774 | 2 413 | 2 892 | 2 175 | 3 262 | 3 887 | 3 899 | 5 258 | Afrique |
| Egypt | 205 | 306 | 292 | 275 | 606 | 737 | 827 | 1 105 | Égypte |
| Maghreb countries | 690 | 872 | 667 | 516 | 1 183 | 1 328 | 1 390 | 1 744 | Pays du Maghreb |
| Nigeria | 210 | 344 | 986 | 323 | 158 | 199 | 184 | 235 | Nigeria |
| South Africa | 160 | 164 | 171 | 231 | 216 | 208 | 158 | 207 | Afrique du Sud |
| America | 1 711 | 2 357 | 2 000 | 2 162 | 2 281 | 2 546 | 2 422 | 3 077 | Amérique |
| Central America and Caribbean | 359 | 524 | 469 | 334 | 1 130 | 1 051 | 921 | 1 176 | Amérique centrale et Caraïbes |
| South America | 1 352 | 1 833 | 1 530 | 1 820 | 1 150 | 1 495 | 1 502 | 1 901 | Amérique du Sud |
| Argentina | 195 | 300 | 271 | 345 | 187 | 337 | 354 | 419 | Argentine |
| Brazil | 509 | 709 | 862 | 764 | 590 | 695 | 714 | 887 | Brésil |
| Chile | 38 | 80 | 80 | 118 | 48 | 88 | 103 | 135 | Chili |
| Colombia | 32 | 37 | 23 | 44 | 51 | 49 | 58 | 112 | Colombie |
| Venezuela | 210 | 124 | 120 | 138 | 120 | 157 | 95 | 130 | Venezuela |
| Asia and Oceania | 2 942 | 3 417 | 4 473 | 5 399 | 4 774 | 5 492 | 6 149 | 7 866 | Asie et Océanie |
| Middle East | 1 324 | 1 568 | 2 371 | 2 966 | 1 786 | 2 082 | 2 262 | 2 661 | Moyen Orient |
| Iran | 232 | 195 | 156 | 129 | 189 | 251 | 211 | 235 | Iran |
| Israel | 183 | 254 | 209 | 233 | 191 | 290 | 276 | 281 | Israël |
| Gulf Arabian Countries | 721 | 875 | 1 763 | 2 373 | 1 149 | 1 129 | 1 320 | 1 663 | Pays arabes du Golfe |
| Saudi Arabia | 170 | 231 | 714 | 1 039 | 147 | 206 | 221 | 290 | Arabie saoudite |
| Other Asia | 1 588 | 1 818 | 2 061 | 2 395 | 2 891 | 3 272 | 3 721 | 4 997 | Autres Asie |
| China | 338 | 382 | 603 | 572 | 801 | 1 020 | 1 153 | 1 575 | Chine |
| Hong Kong, China | 230 | 204 | 194 | 276 | 524 | 453 | 463 | 631 | Hong Kong, Chine |
| India | 266 | 352 | 467 | 539 | 245 | 275 | 379 | 491 | Inde |
| Indonesia | 26 | 40 | 48 | 60 | 87 | 67 | 56 | 67 | Indonésie |
| Malaysia | 102 | 93 | 45 | 101 | 79 | 109 | 83 | 83 | Malaisie |
| Pakistan | 25 | 72 | 70 | 75 | 34 | 57 | 65 | 49 | Pakistan |
| Philippines | 40 | 46 | 36 | 40 | 45 | 37 | 49 | 52 | Philippines |
| Singapore | 165 | 112 | 125 | 185 | 320 | 205 | 194 | 304 | Singapour |
| Chinese Taipei | 91 | 182 | 141 | 146 | 206 | 390 | 332 | 443 | Taipei chinois |
| Thailand | 120 | 109 | 78 | 109 | 245 | 296 | 375 | 489 | Thaïland |
| Oceania | 30 | 31 | 41 | 38 | 98 | 138 | 167 | 208 | Océanie |
| Europe | 3 153 | 3 777 | 3 851 | 4 440 | 3 994 | 4 672 | 4 998 | 5 674 | Europe |
| Baltic Countries | 130 | 173 | 223 | 309 | 113 | 198 | 222 | 318 | Pays baltes |
| Bulgaria | 122 | 204 | 146 | 207 | 197 | 219 | 177 | 259 | Bulgarie |
| Croatia | 431 | 286 | 419 | 376 | 477 | 552 | 769 | 693 | Croatie |
| Russian Federation | 644 | 1 020 | 799 | 906 | 577 | 621 | 685 | 832 | Fédération de Russie |
| Slovenia | 461 | 398 | 394 | 464 | 505 | 675 | 616 | 724 | Slovénie |
| Ukraine | 99 | 162 | 241 | 249 | 205 | 322 | 364 | 428 | Ukraine |
| International organisations | 10 | 6 | 8 | 1 | 5 | 14 | 10 | 108 | Organisations internationales |
| Unspecified | 5 052 | 4 399 | 5 137 | 6 125 | 2 002 | 1 576 | 2 564 | 3 237 | Non spécifiés |
| Total Africa | 1 774 | 2 413 | 2 892 | 2 175 | 3 262 | 3 887 | 3 899 | 5 258 | Total de l'Afrique |
| Total America | 10 963 | 12 126 | 13 491 | 14 415 | 10 852 | 12 054 | 12 408 | 14 231 | Total de l'Amérique |
| Total Asia and Oceania | 5 283 | 5 862 | 7 157 | 8 504 | 6 097 | 6 881 | 8 007 | 10 023 | Total de l'Asie et de l'Océanie |
| Total Europe | 61 591 | 64 604 | 70 089 | 80 481 | 60 975 | 65 668 | 73 478 | 88 394 | Total de l'Europe |

ITALY / ITALIE

Million USD

Transportation / Transports

Millions USD

| Trade with / Commerce avec | Exports | | | | Imports | | | | Trade with / Commerce avec |
|--------------------------------------|---------------|---------------|---------------|---------------|---------------|---------------|---------------|---------------|--|
| | 2004 | 2005 | 2006 | 2007 | 2004 | 2005 | 2006 | 2007 | |
| World | 14 670 | 14 546 | 15 951 | 17 601 | 20 839 | 21 154 | 22 515 | 27 275 | Monde |
| EU 27 | 6 340 | 6 003 | 6 360 | 7 017 | 12 622 | 12 615 | 12 496 | 15 187 | UE 27 |
| Euro area¹ | 4 979 | 4 339 | 4 615 | 5 226 | 10 178 | 9 089 | 9 027 | 11 400 | Zone euro¹ |
| OECD² | 8 255 | 8 114 | 8 971 | 9 715 | 14 592 | 15 019 | 15 746 | 19 386 | OCDE² |
| NAFTA | 1 226 | 1 368 | 1 643 | 1 618 | 751 | 910 | 847 | 999 | ALENA |
| Canada | 168 | 231 | 258 | 263 | 63 | 158 | 154 | 189 | Canada |
| Mexico | 26 | 37 | 38 | 48 | 16 | 17 | 18 | 23 | Mexique |
| United States | 1 032 | 1 099 | 1 347 | 1 307 | 672 | 735 | 675 | 787 | États-Unis |
| OECD Asia and Oceania | 446 | 466 | 553 | 634 | 375 | 464 | 749 | 920 | OCDE Asie et Océanie |
| Australia | 86 | 107 | 94 | 129 | 32 | 25 | 21 | 27 | Australie |
| Japan | 323 | 276 | 374 | 394 | 305 | 295 | 527 | 560 | Japon |
| Korea | 32 | 76 | 79 | 96 | 37 | 143 | 199 | 331 | Corée |
| New Zealand | 5 | 7 | 6 | 15 | - | 1 | 1 | 1 | Nouvelle-Zélande |
| OECD Europe | 6 583 | 6 280 | 6 774 | 7 463 | 13 466 | 13 645 | 14 151 | 17 467 | OCDE Europe |
| Austria | 369 | 347 | 376 | 404 | 965 | 990 | 1 017 | 1 158 | Autriche |
| Belgium | 192 | 179 | 197 | 203 | 336 | 256 | 257 | 267 | Belgique |
| Czech Republic | 68 | 81 | 119 | 138 | 148 | 189 | 243 | 353 | République tchèque |
| Denmark | 77 | 229 | 196 | 163 | 173 | 723 | 746 | 717 | Danemark |
| Finland | 26 | 25 | 24 | 25 | 42 | 98 | 43 | 48 | Finlande |
| France | 1 176 | 1 144 | 1 211 | 1 363 | 1 758 | 1 812 | 1 870 | 2 112 | France |
| Germany | 1 471 | 1 140 | 1 266 | 1 313 | 2 958 | 2 553 | 2 690 | 3 520 | Allemagne |
| Greece | 569 | 369 | 266 | 309 | 1 984 | 1 276 | 892 | 1 166 | Grèce |
| Hungary | 52 | 60 | 98 | 115 | 135 | 167 | 198 | 260 | Hongrie |
| Iceland | 1 | 1 | - | 3 | - | 1 | 1 | - | Islande |
| Ireland | 107 | 122 | 125 | 137 | 153 | 239 | 231 | 293 | Irlande |
| Italy | .. | .. | .. | .. | .. | .. | .. | .. | Italie |
| Luxembourg | 19 | 15 | 20 | 15 | 30 | 36 | 40 | 37 | Luxembourg |
| Netherlands | 416 | 306 | 300 | 319 | 920 | 652 | 680 | 883 | Pays-Bas |
| Norway | 58 | 46 | 85 | 100 | 327 | 291 | 391 | 508 | Norvège |
| Poland | 106 | 131 | 187 | 224 | 194 | 289 | 368 | 443 | Pologne |
| Portugal | 76 | 80 | 115 | 126 | 165 | 188 | 222 | 272 | Portugal |
| Slovak Republic | 21 | 27 | 40 | 56 | 48 | 72 | 112 | 162 | République slovaque |
| Spain | 559 | 612 | 715 | 870 | 867 | 990 | 1 085 | 1 307 | Espagne |
| Sweden | 71 | 86 | 88 | 92 | 134 | 188 | 202 | 229 | Suède |
| Switzerland | 323 | 395 | 429 | 504 | 478 | 705 | 918 | 1 296 | Suisse |
| Turkey | 236 | 280 | 345 | 339 | 767 | 882 | 1 061 | 1 356 | Turquie |
| United Kingdom | 591 | 606 | 572 | 646 | 884 | 1 050 | 882 | 1 080 | Royaume-Uni |
| Non-OECD² | 2 287 | 2 853 | 2 800 | 3 049 | 4 585 | 5 222 | 5 248 | 6 132 | Non OCDE² |
| Africa | 338 | 550 | 469 | 442 | 775 | 871 | 839 | 972 | Afrique |
| Egypt | 60 | 114 | 78 | 77 | 129 | 136 | 123 | 162 | Égypte |
| Maghreb countries | 130 | 229 | 203 | 188 | 303 | 361 | 368 | 400 | Pays du Maghreb |
| Nigeria | 22 | 42 | 25 | 27 | 9 | 10 | 14 | 18 | Nigeria |
| South Africa | 30 | 24 | 26 | 25 | 60 | 52 | 19 | 23 | Afrique du Sud |
| America | 350 | 433 | 433 | 428 | 608 | 614 | 485 | 589 | Amérique |
| Central America and Caribbean | 104 | 60 | 58 | 64 | 361 | 251 | 220 | 264 | Amérique centrale et Caraïbes |
| South America | 246 | 373 | 375 | 364 | 247 | 363 | 266 | 324 | Amérique du Sud |
| Argentina | 46 | 108 | 94 | 94 | 50 | 112 | 92 | 118 | Argentine |
| Brazil | 81 | 163 | 189 | 156 | 154 | 157 | 83 | 103 | Brésil |
| Chile | 7 | 26 | 24 | 31 | 16 | 66 | 68 | 74 | Chili |
| Colombia | .. | .. | .. | .. | .. | .. | .. | .. | Colombie |
| Venezuela | 53 | 40 | 39 | 47 | 14 | 12 | 9 | 12 | Venezuela |
| Asia and Oceania | 926 | 1 082 | 1 044 | 1 185 | 1 797 | 1 985 | 2 156 | 2 547 | Asie et Océanie |
| Middle East | 375 | 427 | 409 | 434 | 644 | 783 | 819 | 892 | Moyen Orient |
| Iran | 42 | 60 | 53 | 64 | 62 | 139 | 95 | 120 | Iran |
| Israel | 68 | 96 | 82 | 68 | 46 | 118 | 113 | 96 | Israël |
| Gulf Arabian Countries | 210 | 182 | 179 | 222 | 462 | 373 | 439 | 543 | Pays arabes du Golfe |
| Saudi Arabia | .. | .. | .. | .. | .. | .. | .. | .. | Arabie saoudite |
| Other Asia | 551 | 652 | 630 | 750 | 1 149 | 1 176 | 1 307 | 1 619 | Autres Asie |
| China | 101 | 114 | 152 | 134 | 289 | 280 | 429 | 480 | Chine |
| Hong Kong, China | 111 | 72 | 50 | 101 | 261 | 203 | 179 | 304 | Hong Kong, Chine |
| India | 158 | 240 | 243 | 285 | 68 | 56 | 73 | 74 | Inde |
| Indonesia | 4 | 2 | 3 | 3 | 6 | 6 | 5 | 7 | Indonésie |
| Malaysia | 14 | 15 | 15 | 23 | 34 | 32 | 33 | 19 | Malaisie |
| Pakistan | .. | .. | .. | .. | .. | .. | .. | .. | Pakistan |
| Philippines | 4 | 1 | 3 | 1 | 16 | - | 18 | - | Philippines |
| Singapore | 60 | 30 | 34 | 59 | 194 | 107 | 107 | 137 | Singapour |
| Chinese Taipei | 46 | 108 | 70 | 89 | 156 | 335 | 258 | 368 | Taipei chinois |
| Thailand | 40 | 36 | 34 | 36 | 78 | 117 | 159 | 189 | Thaïland |
| Oceania | - | 4 | 5 | 1 | 4 | 25 | 30 | 36 | Océanie |
| Europe | 673 | 788 | 854 | 994 | 1 406 | 1 752 | 1 766 | 2 024 | Europe |
| Baltic Countries | 6 | 19 | 19 | 40 | 40 | 104 | 99 | 163 | Pays baltes |
| Bulgaria | 65 | 63 | 58 | 74 | 120 | 114 | 74 | 112 | Bulgarie |
| Croatia | 97 | 80 | 89 | 120 | 189 | 251 | 301 | 313 | Croatie |
| Russian Federation | 106 | 118 | 151 | 151 | 247 | 250 | 237 | 308 | Fédération de Russie |
| Slovenia | 75 | 96 | 128 | 142 | 181 | 275 | 295 | 337 | Slovénie |
| Ukraine | .. | .. | .. | .. | .. | .. | .. | .. | Ukraine |
| International organisations | - | - | - | - | - | - | - | - | Organisations internationales |
| Unspecified | 4 129 | 3 579 | 4 180 | 4 837 | 1 661 | 913 | 1 522 | 1 757 | Non spécifiés |
| Total Africa | 338 | 550 | 469 | 442 | 775 | 871 | 839 | 972 | Total de l'Afrique |
| Total America | 1 576 | 1 801 | 2 076 | 2 046 | 1 360 | 1 525 | 1 332 | 1 588 | Total de l'Amérique |
| Total Asia and Oceania | 1 372 | 1 548 | 1 597 | 1 819 | 2 172 | 2 449 | 2 905 | 3 467 | Total de l'Asie et de l'Océanie |
| Total Europe | 7 256 | 7 069 | 7 629 | 8 457 | 14 872 | 15 397 | 15 917 | 19 491 | Total de l'Europe |

ITALY / ITALIE

Million USD

Travel / Voyages

Millions USD

| Trade with / Commerce avec | Exports | | | | Imports | | | | Trade with / Commerce avec |
|--------------------------------------|---------------|---------------|---------------|---------------|---------------|---------------|---------------|---------------|--|
| | 2004 | 2005 | 2006 | 2007 | 2004 | 2005 | 2006 | 2007 | |
| World | 35 543 | 35 318 | 38 055 | 42 553 | 20 450 | 22 335 | 23 040 | 27 225 | Monde |
| EU 27 | 24 021 | 23 258 | 24 342 | 27 358 | 11 245 | 12 268 | 12 362 | 14 214 | UE 27 |
| Euro area¹ | 17 860 | 16 693 | 16 639 | 18 697 | 8 472 | 8 877 | 9 244 | 10 877 | Zone euro¹ |
| OECD² | 31 936 | 31 365 | 33 685 | 37 315 | 14 405 | 15 322 | 15 902 | 18 322 | OCDE² |
| NAFTA | 4 581 | 4 767 | 5 561 | 5 835 | 2 184 | 2 359 | 2 463 | 2 892 | ALENA |
| Canada | 468 | 534 | 605 | 675 | 164 | 164 | 173 | 212 | Canada |
| Mexico | 106 | 149 | 127 | 155 | 292 | 317 | 319 | 370 | Mexique |
| United States | 4 007 | 4 084 | 4 830 | 5 005 | 1 728 | 1 878 | 1 971 | 2 310 | États-Unis |
| OECD Asia and Oceania | 1 432 | 1 389 | 1 485 | 1 919 | 418 | 483 | 496 | 609 | OCDE Asie et Océanie |
| Australia | 752 | 787 | 788 | 1 062 | 209 | 225 | 222 | 339 | Australie |
| Japan | 500 | 468 | 508 | 601 | 168 | 213 | 203 | 179 | Japon |
| Korea | 88 | 68 | 119 | 86 | 22 | 25 | 46 | 45 | Corée |
| New Zealand | 91 | 66 | 70 | 170 | 20 | 20 | 24 | 45 | Nouvelle-Zélande |
| OECD Europe | 25 924 | 25 209 | 26 639 | 29 562 | 11 802 | 12 481 | 12 944 | 14 821 | OCDE Europe |
| Austria | 2 045 | 1 665 | 1 673 | 1 714 | 1 240 | 1 302 | 1 137 | 1 081 | Autriche |
| Belgium | 878 | 805 | 884 | 903 | 179 | 226 | 215 | 260 | Belgique |
| Czech Republic | 328 | 352 | 467 | 595 | 173 | 206 | 240 | 253 | République tchèque |
| Denmark | 292 | 364 | 366 | 446 | 86 | 75 | 85 | 100 | Danemark |
| Finland | 204 | 168 | 198 | 190 | 57 | 77 | 60 | 63 | Finlande |
| France | 3 266 | 3 247 | 3 550 | 3 942 | 2 600 | 2 874 | 2 907 | 3 359 | France |
| Germany | 8 193 | 7 454 | 6 499 | 7 034 | 1 786 | 1 553 | 1 601 | 1 767 | Allemagne |
| Greece | 287 | 266 | 291 | 290 | 762 | 698 | 820 | 1 124 | Grèce |
| Hungary | 293 | 438 | 554 | 698 | 133 | 154 | 206 | 175 | Hongrie |
| Iceland | 26 | 11 | 25 | 22 | 14 | 16 | 13 | 18 | Islande |
| Ireland | 264 | 246 | 347 | 504 | 170 | 178 | 199 | 159 | Irlande |
| Italy | .. | .. | .. | .. | .. | .. | .. | .. | Italie |
| Luxembourg | 148 | 114 | 137 | 111 | 29 | 20 | 14 | 26 | Luxembourg |
| Netherlands | 1 378 | 1 205 | 1 101 | 1 486 | 288 | 286 | 337 | 334 | Pays-Bas |
| Norway | 186 | 218 | 241 | 298 | 73 | 67 | 89 | 129 | Norvège |
| Poland | 616 | 637 | 861 | 996 | 196 | 223 | 228 | 297 | Pologne |
| Portugal | 115 | 133 | 216 | 197 | 115 | 142 | 176 | 220 | Portugal |
| Slovak Republic | 189 | 266 | 373 | 361 | 47 | 51 | 66 | 66 | République slovaque |
| Spain | 1 083 | 1 389 | 1 741 | 2 098 | 1 245 | 1 521 | 1 779 | 2 210 | Espagne |
| Sweden | 344 | 317 | 386 | 383 | 130 | 113 | 103 | 157 | Suède |
| Switzerland | 2 550 | 2 649 | 2 924 | 2 988 | 1 257 | 1 127 | 1 365 | 1 514 | Suisse |
| Turkey | 96 | 160 | 236 | 178 | 206 | 245 | 216 | 241 | Turquie |
| United Kingdom | 3 144 | 3 104 | 3 567 | 4 127 | 1 016 | 1 327 | 1 089 | 1 269 | Royaume-Uni |
| Non-OECD² | 3 607 | 3 953 | 4 369 | 5 238 | 5 970 | 6 898 | 7 051 | 8 802 | Non OCDE² |
| Africa | 437 | 584 | 575 | 569 | 1 746 | 1 926 | 1 988 | 2 558 | Afrique |
| Egypt | 72 | 97 | 98 | 89 | 407 | 495 | 558 | 703 | Égypte |
| Maghreb countries | 123 | 168 | 115 | 155 | 664 | 673 | 715 | 959 | Pays du Maghreb |
| Nigeria | 25 | 68 | 10 | 23 | 22 | 70 | 48 | 63 | Nigeria |
| South Africa | 109 | 111 | 119 | 156 | 102 | 108 | 104 | 131 | Afrique du Sud |
| America | 707 | 735 | 724 | 991 | 1 187 | 1 342 | 1 385 | 1 757 | Amérique |
| Central America and Caribbean | 48 | 67 | 59 | 66 | 512 | 531 | 485 | 621 | Amérique centrale et Caraïbes |
| South America | 658 | 668 | 665 | 921 | 674 | 811 | 899 | 1 136 | Amérique du Sud |
| Argentina | 125 | 152 | 149 | 216 | 91 | 139 | 184 | 209 | Argentine |
| Brazil | 252 | 336 | 354 | 438 | 345 | 412 | 512 | 598 | Brésil |
| Chile | 30 | 50 | 46 | 82 | 31 | 20 | 29 | 47 | Chili |
| Colombia | .. | .. | .. | .. | .. | .. | .. | .. | Colombie |
| Venezuela | 134 | 61 | 56 | 70 | 102 | 138 | 75 | 107 | Venezuela |
| Asia and Oceania | 824 | 909 | 1 160 | 1 374 | 1 352 | 1 642 | 1 666 | 2 373 | Asie et Océanie |
| Middle East | 363 | 405 | 448 | 526 | 340 | 448 | 401 | 616 | Moyen Orient |
| Iran | 68 | 39 | 45 | 48 | 53 | 51 | 50 | 52 | Iran |
| Israel | 78 | 122 | 83 | 114 | 65 | 90 | 73 | 60 | Israël |
| Gulf Arabian Countries | 127 | 147 | 232 | 293 | 144 | 196 | 215 | 409 | Pays arabes du Golfe |
| Saudi Arabia | .. | .. | .. | .. | .. | .. | .. | .. | Arabie saoudite |
| Other Asia | 457 | 501 | 710 | 839 | 949 | 1 114 | 1 158 | 1 622 | Autres Asie |
| China | 128 | 141 | 282 | 289 | 334 | 475 | 403 | 553 | Chine |
| Hong Kong, China | 24 | 37 | 24 | 33 | 36 | 40 | 64 | 70 | Hong Kong, Chine |
| India | 86 | 76 | 156 | 185 | 112 | 139 | 173 | 237 | Inde |
| Indonesia | 12 | 25 | 21 | 38 | 66 | 50 | 35 | 40 | Indonésie |
| Malaysia | 15 | 7 | 19 | 40 | 19 | 32 | 26 | 27 | Malaisie |
| Pakistan | .. | .. | .. | .. | .. | .. | .. | .. | Pakistan |
| Philippines | 26 | 34 | 24 | 30 | 14 | 10 | 8 | 14 | Philippines |
| Singapore | 27 | 22 | 45 | 48 | 29 | 41 | 28 | 48 | Singapour |
| Chinese Taipei | 11 | 37 | 24 | 21 | 16 | 14 | 19 | 16 | Taipei chinois |
| Thailand | 58 | 60 | 36 | 53 | 151 | 152 | 173 | 257 | Thaïland |
| Oceania | 5 | 2 | 3 | 10 | 63 | 80 | 107 | 135 | Océanie |
| Europe | 1 639 | 1 725 | 1 911 | 2 303 | 1 685 | 1 989 | 2 012 | 2 113 | Europe |
| Baltic Countries | 65 | 88 | 117 | 144 | 34 | 53 | 54 | 94 | Pays baltes |
| Bulgaria | 31 | 46 | 43 | 66 | 38 | 67 | 66 | 74 | Bulgarie |
| Croatia | 253 | 99 | 177 | 163 | 184 | 193 | 326 | 203 | Croatie |
| Russian Federation | 201 | 318 | 329 | 516 | 242 | 239 | 281 | 298 | Fédération de Russie |
| Slovenia | 332 | 247 | 203 | 229 | 277 | 333 | 243 | 274 | Slovénie |
| Ukraine | .. | .. | .. | .. | .. | .. | .. | .. | Ukraine |
| International organisations | - | - | - | - | - | - | - | - | Organisations internationales |
| Unspecified | - | - | - | - | 76 | 114 | 87 | 101 | Non spécifiés |
| Total Africa | 437 | 584 | 575 | 569 | 1 746 | 1 926 | 1 988 | 2 558 | Total de l'Afrique |
| Total America | 5 287 | 5 502 | 6 285 | 6 826 | 3 371 | 3 701 | 3 848 | 4 649 | Total de l'Amérique |
| Total Asia and Oceania | 2 256 | 2 298 | 2 646 | 3 293 | 1 771 | 2 124 | 2 161 | 2 982 | Total de l'Asie et de l'Océanie |
| Total Europe | 27 563 | 26 934 | 28 550 | 31 865 | 13 487 | 14 469 | 14 956 | 16 934 | Total de l'Europe |

ITALY / ITALIE

Million USD

Other commercial services / Autres services commerciaux

Millions USD

| Trade with / Commerce avec | Exports | | | | Imports | | | | Trade with / Commerce avec |
|--------------------------------------|---------------|---------------|---------------|---------------|---------------|---------------|---------------|---------------|--|
| | 2004 | 2005 | 2006 | 2007 | 2004 | 2005 | 2006 | 2007 | |
| World | 33 267 | 38 451 | 43 365 | 50 055 | 40 400 | 44 963 | 52 481 | 63 633 | Monde |
| EU 27 | 23 612 | 26 435 | 29 705 | 35 671 | 28 911 | 31 784 | 36 988 | 44 977 | UE 27 |
| Euro area¹ | .. | .. | .. | .. | .. | .. | .. | .. | Zone euro¹ |
| OECD² | 29 310 | 33 129 | 37 148 | 44 013 | 36 623 | 40 371 | 47 042 | 56 225 | OCDE² |
| NAFTA | 3 396 | 3 572 | 4 088 | 4 719 | 5 122 | 5 786 | 6 109 | 6 713 | ALENA |
| Canada | 82 | 157 | 273 | 323 | 144 | 172 | 379 | 564 | Canada |
| Mexico | 22 | 31 | 31 | 29 | 36 | 17 | 28 | 42 | Mexique |
| United States | 3 292 | 3 384 | 3 784 | 4 367 | 4 942 | 5 597 | 5 703 | 6 107 | États-Unis |
| OECD Asia and Oceania | 453 | 576 | 635 | 545 | 522 | 405 | 570 | 582 | OCDE Asie et Océanie |
| Australia | 58 | 47 | 75 | 90 | 47 | 66 | 100 | 75 | Australie |
| Japan | 349 | 443 | 472 | 342 | 228 | 216 | 336 | 256 | Japon |
| Korea | 36 | 68 | 82 | 104 | 233 | 116 | 124 | 234 | Corée |
| New Zealand | 10 | 17 | 6 | 8 | 12 | 7 | 9 | 16 | Nouvelle-Zélande |
| OECD Europe | 25 461 | 28 982 | 32 425 | 38 750 | 30 980 | 34 179 | 40 363 | 48 930 | OCDE Europe |
| Austria | .. | .. | .. | .. | .. | .. | .. | .. | Autriche |
| Belgium | .. | .. | .. | .. | .. | .. | .. | .. | Belgique |
| Czech Republic | .. | .. | .. | .. | .. | .. | .. | .. | République tchèque |
| Denmark | .. | .. | .. | .. | .. | .. | .. | .. | Danemark |
| Finland | .. | .. | .. | .. | .. | .. | .. | .. | Finlande |
| France | .. | .. | .. | .. | .. | .. | .. | .. | France |
| Germany | .. | .. | .. | .. | .. | .. | .. | .. | Allemagne |
| Greece | .. | .. | .. | .. | .. | .. | .. | .. | Grèce |
| Hungary | .. | .. | .. | .. | .. | .. | .. | .. | Hongrie |
| Iceland | 10 | 6 | 8 | 12 | 5 | 5 | 6 | 7 | Islande |
| Ireland | .. | .. | .. | .. | .. | .. | .. | .. | Irlande |
| Italy | .. | .. | .. | .. | .. | .. | .. | .. | Italie |
| Luxembourg | .. | .. | .. | .. | .. | .. | .. | .. | Luxembourg |
| Netherlands | .. | .. | .. | .. | .. | .. | .. | .. | Pays-Bas |
| Norway | 124 | 159 | 133 | 155 | 118 | 220 | 578 | 864 | Norvège |
| Poland | .. | .. | .. | .. | .. | .. | .. | .. | Pologne |
| Portugal | .. | .. | .. | .. | .. | .. | .. | .. | Portugal |
| Slovak Republic | .. | .. | .. | .. | .. | .. | .. | .. | République slovaque |
| Spain | .. | .. | .. | .. | .. | .. | .. | .. | Espagne |
| Sweden | .. | .. | .. | .. | .. | .. | .. | .. | Suède |
| Switzerland | 1 856 | 2 608 | 2 754 | 3 189 | 2 229 | 2 506 | 3 200 | 3 587 | Suisse |
| Turkey | 139 | 158 | 198 | 226 | 122 | 128 | 162 | 230 | Turquie |
| United Kingdom | .. | .. | .. | .. | .. | .. | .. | .. | Royaume-Uni |
| Non-OECD² | 3 678 | 5 146 | 6 025 | 5 826 | 3 514 | 4 091 | 4 650 | 6 292 | Non OCDE² |
| Africa | 997 | 1 275 | 1 843 | 1 150 | 709 | 1 010 | 958 | 1 581 | Afrique |
| Egypt | 73 | 95 | 117 | 109 | 67 | 101 | 133 | 222 | Égypte |
| Maghreb countries | 437 | 475 | 349 | 174 | 216 | 286 | 296 | 370 | Pays du Maghreb |
| Nigeria | 163 | 234 | 951 | 272 | 124 | 114 | 118 | 149 | Nigeria |
| South Africa | 20 | 26 | 20 | 40 | 52 | 44 | 31 | 44 | Afrique du Sud |
| America | 654 | 1 189 | 843 | 743 | 438 | 489 | 445 | 594 | Amérique |
| Central America and Caribbean | 206 | 397 | 353 | 204 | 256 | 264 | 211 | 272 | Amérique centrale et Caraïbes |
| South America | 448 | 792 | 491 | 535 | 183 | 225 | 235 | 322 | Amérique du Sud |
| Argentina | 24 | 40 | 28 | 34 | 25 | 35 | 33 | 37 | Argentine |
| Brazil | 176 | 210 | 319 | 170 | 75 | 98 | 90 | 152 | Brésil |
| Chile | 1 | 4 | 10 | 4 | 1 | 2 | 3 | 10 | Chili |
| Colombia | .. | .. | .. | .. | .. | .. | .. | .. | Colombie |
| Venezuela | 22 | 24 | 25 | 22 | 5 | 6 | 9 | 10 | Venezuela |
| Asia and Oceania | 1 191 | 1 425 | 2 269 | 2 814 | 1 515 | 1 704 | 2 092 | 2 659 | Asie et Océanie |
| Middle East | 586 | 736 | 1 514 | 1 983 | 730 | 767 | 887 | 1 003 | Moyen Orient |
| Iran | 122 | 97 | 58 | 16 | 71 | 56 | 60 | 57 | Iran |
| Israel | 36 | 36 | 45 | 51 | 76 | 76 | 73 | 112 | Israël |
| Gulf Arabian Countries | 385 | 547 | 1 351 | 1 841 | 481 | 509 | 583 | 654 | Pays arabes du Golfe |
| Saudi Arabia | .. | .. | .. | .. | .. | .. | .. | .. | Arabie saoudite |
| Other Asia | 580 | 664 | 721 | 803 | 756 | 910 | 1 180 | 1 629 | Autres Asie |
| China | 109 | 126 | 169 | 149 | 163 | 235 | 286 | 500 | Chine |
| Hong Kong, China | 96 | 95 | 120 | 142 | 214 | 196 | 217 | 252 | Hong Kong, Chine |
| India | 22 | 36 | 68 | 70 | 62 | 76 | 127 | 172 | Inde |
| Indonesia | 10 | 12 | 24 | 19 | 15 | 10 | 14 | 18 | Indonésie |
| Malaysia | 73 | 71 | 11 | 36 | 27 | 45 | 24 | 36 | Malaisie |
| Pakistan | .. | .. | .. | .. | .. | .. | .. | .. | Pakistan |
| Philippines | 10 | 11 | 10 | 8 | 15 | 27 | 21 | 36 | Philippines |
| Singapore | 78 | 60 | 46 | 78 | 94 | 55 | 60 | 116 | Singapour |
| Chinese Taipei | 34 | 36 | 46 | 37 | 34 | 42 | 55 | 59 | Taipei chinois |
| Thailand | 22 | 14 | 8 | 21 | 15 | 25 | 39 | 40 | Thaïland |
| Oceania | 25 | 25 | 34 | 27 | 29 | 26 | 25 | 27 | Océanie |
| Europe | 836 | 1 257 | 1 070 | 1 120 | 852 | 889 | 1 154 | 1 458 | Europe |
| Baltic Countries | .. | .. | .. | .. | .. | .. | .. | .. | Pays baltes |
| Bulgaria | .. | .. | .. | .. | .. | .. | .. | .. | Bulgarie |
| Croatia | 81 | 107 | 152 | 93 | 97 | 107 | 138 | 168 | Croatie |
| Russian Federation | 338 | 583 | 320 | 240 | 83 | 122 | 152 | 207 | Fédération de Russie |
| Slovenia | .. | .. | .. | .. | .. | .. | .. | .. | Slovénie |
| Ukraine | .. | .. | .. | .. | .. | .. | .. | .. | Ukraine |
| International organisations | 9 | 4 | 1 | 1 | 5 | 14 | 10 | 108 | Organisations internationales |
| Unspecified | 271 | 172 | 191 | 214 | 258 | 487 | 779 | 1 009 | Non spécifiés |
| Total Africa | 997 | 1 275 | 1 843 | 1 150 | 709 | 1 010 | 958 | 1 581 | Total de l'Afrique |
| Total America | 4 050 | 4 760 | 4 931 | 5 462 | 5 560 | 6 275 | 6 555 | 7 307 | Total de l'Amérique |
| Total Asia and Oceania | 1 644 | 2 001 | 2 904 | 3 359 | 2 036 | 2 109 | 2 662 | 3 241 | Total de l'Asie et de l'Océanie |
| Total Europe | 26 296 | 30 239 | 33 495 | 39 869 | 31 832 | 35 068 | 41 517 | 50 387 | Total de l'Europe |

ITALY / ITALIE

Million USD

Government services n.i.e. / Services des administrations publiques n.c.a.

Millions USD

| Trade with / Commerce avec | Exports | | | | Imports | | | | Trade with / Commerce avec |
|--------------------------------------|--------------|--------------|--------------|--------------|--------------|--------------|--------------|--------------|--|
| | 2004 | 2005 | 2006 | 2007 | 2004 | 2005 | 2006 | 2007 | |
| World | 1 193 | 1 094 | 1 403 | 1 492 | 1 502 | 1 628 | 2 330 | 3 118 | Monde |
| EU 27 | 461 | 348 | 329 | 227 | 546 | 321 | 780 | 1 189 | UE 27 |
| Euro area¹ | .. | .. | .. | .. | .. | .. | .. | .. | Zone euro¹ |
| OECD² | 531 | 433 | 608 | 354 | 1 254 | 1 181 | 1 633 | 2 098 | OCDE² |
| NAFTA | 50 | 63 | 198 | 81 | 514 | 453 | 567 | 550 | ALENA |
| Canada | 11 | 14 | 14 | 1 | 12 | 46 | 24 | 26 | Canada |
| Mexico | - | - | - | - | 2 | 5 | 4 | 4 | Mexique |
| United States | 38 | 50 | 184 | 79 | 499 | 402 | 539 | 520 | États-Unis |
| OECD Asia and Oceania | 11 | 14 | 10 | 7 | 7 | 37 | 44 | 47 | OCDE Asie et Océanie |
| Australia | 5 | 5 | 4 | - | 4 | 24 | 24 | 26 | Australie |
| Japan | 5 | 4 | 4 | 5 | 4 | 11 | 14 | 14 | Japon |
| Korea | 1 | 5 | 3 | 1 | - | 2 | 6 | 7 | Corée |
| New Zealand | - | - | - | - | - | - | - | - | Nouvelle-Zélande |
| OECD Europe | 471 | 356 | 400 | 267 | 733 | 691 | 1 022 | 1 501 | OCDE Europe |
| Austria | .. | .. | .. | .. | .. | .. | .. | .. | Autriche |
| Belgium | .. | .. | .. | .. | .. | .. | .. | .. | Belgique |
| Czech Republic | .. | .. | .. | .. | .. | .. | .. | .. | République tchèque |
| Denmark | .. | .. | .. | .. | .. | .. | .. | .. | Danemark |
| Finland | .. | .. | .. | .. | .. | .. | .. | .. | Finlande |
| France | .. | .. | .. | .. | .. | .. | .. | .. | France |
| Germany | .. | .. | .. | .. | .. | .. | .. | .. | Allemagne |
| Greece | .. | .. | .. | .. | .. | .. | .. | .. | Grèce |
| Hungary | .. | .. | .. | .. | .. | .. | .. | .. | Hongrie |
| Iceland | - | - | - | - | - | - | - | - | Islande |
| Ireland | .. | .. | .. | .. | .. | .. | .. | .. | Irlande |
| Italy | .. | .. | .. | .. | .. | .. | .. | .. | Italie |
| Luxembourg | .. | .. | .. | .. | .. | .. | .. | .. | Luxembourg |
| Netherlands | .. | .. | .. | .. | .. | .. | .. | .. | Pays-Bas |
| Norway | 1 | 1 | 5 | 1 | 2 | 1 | 1 | 4 | Norvège |
| Poland | .. | .. | .. | .. | .. | .. | .. | .. | Pologne |
| Portugal | .. | .. | .. | .. | .. | .. | .. | .. | Portugal |
| Slovak Republic | .. | .. | .. | .. | .. | .. | .. | .. | République slovaque |
| Spain | .. | .. | .. | .. | .. | .. | .. | .. | Espagne |
| Sweden | .. | .. | .. | .. | .. | .. | .. | .. | Suède |
| Switzerland | 11 | 12 | 72 | 44 | 185 | 364 | 245 | 308 | Suisse |
| Turkey | - | - | - | - | 4 | 11 | 13 | 15 | Turquie |
| United Kingdom | .. | .. | .. | .. | .. | .. | .. | .. | Royaume-Uni |
| Non-OECD² | 7 | 11 | 21 | 63 | 242 | 386 | 519 | 650 | Non OCDE² |
| Africa | 2 | 4 | 5 | 14 | 32 | 81 | 113 | 148 | Afrique |
| Egypt | - | - | - | - | 2 | 6 | 13 | 18 | Egypte |
| Maghreb countries | - | - | - | - | - | 9 | 11 | 15 | Pays du Maghreb |
| Nigeria | - | - | - | - | 2 | 5 | 5 | 5 | Nigeria |
| South Africa | 1 | 4 | 5 | 11 | 2 | 4 | 4 | 8 | Afrique du Sud |
| America | - | - | - | - | 47 | 101 | 107 | 137 | Amérique |
| Central America and Caribbean | - | - | - | - | 1 | 5 | 5 | 18 | Amérique centrale et Caraïbes |
| South America | - | - | - | - | 46 | 96 | 102 | 119 | Amérique du Sud |
| Argentina | - | - | - | - | 22 | 51 | 45 | 55 | Argentine |
| Brazil | - | - | - | - | 16 | 29 | 29 | 34 | Brésil |
| Chile | - | - | - | - | - | - | 4 | 5 | Chili |
| Colombia | .. | .. | .. | .. | .. | .. | .. | .. | Colombie |
| Venezuela | - | - | - | - | - | - | 3 | 1 | Venezuela |
| Asia and Oceania | - | 1 | - | 26 | 111 | 162 | 235 | 286 | Asie et Océanie |
| Middle East | - | - | - | 23 | 71 | 83 | 154 | 149 | Moyen Orient |
| Iran | - | - | - | - | 2 | 5 | 5 | 5 | Iran |
| Israel | - | - | - | - | 5 | 6 | 18 | 12 | Israël |
| Gulf Arabian Countries | - | - | - | 18 | 62 | 51 | 83 | 56 | Pays arabes du Golfe |
| Saudi Arabia | .. | .. | .. | .. | .. | .. | .. | .. | Arabie saoudite |
| Other Asia | - | 1 | - | 3 | 37 | 71 | 75 | 127 | Autres Asie |
| China | - | 1 | - | - | 15 | 30 | 35 | 42 | Chine |
| Hong Kong, China | - | - | - | - | 14 | 14 | 3 | 5 | Hong Kong, Chine |
| India | - | - | - | - | 2 | 4 | 6 | 8 | Inde |
| Indonesia | - | - | - | - | - | 1 | 3 | 3 | Indonésie |
| Malaysia | - | - | - | 3 | - | - | - | 1 | Malaisie |
| Pakistan | .. | .. | .. | .. | .. | .. | .. | .. | Pakistan |
| Philippines | - | - | - | - | - | - | 3 | 3 | Philippines |
| Singapore | - | - | - | - | 4 | 2 | - | 3 | Singapour |
| Chinese Taipei | - | - | - | - | - | - | - | - | Taipei chinois |
| Thailand | - | - | - | - | - | 2 | 4 | 3 | Thaïland |
| Oceania | - | - | - | - | 2 | 7 | 5 | 10 | Océanie |
| Europe | 5 | 6 | 16 | 23 | 52 | 42 | 65 | 79 | Europe |
| Baltic Countries | .. | .. | .. | .. | .. | .. | .. | .. | Pays baltes |
| Bulgaria | .. | .. | .. | .. | .. | .. | .. | .. | Bulgarie |
| Croatia | - | - | 1 | - | 7 | 1 | 4 | 8 | Croatie |
| Russian Federation | - | - | - | - | 5 | 10 | 15 | 19 | Fédération de Russie |
| Slovenia | .. | .. | .. | .. | .. | .. | .. | .. | Slovénie |
| Ukraine | .. | .. | .. | .. | .. | .. | .. | .. | Ukraine |
| International organisations | 1 | 2 | 6 | - | - | - | - | - | Organisations internationales |
| Unspecified | 653 | 648 | 766 | 1 074 | 6 | 61 | 177 | 370 | Non spécifiés |
| Total Africa | 2 | 4 | 5 | 14 | 32 | 81 | 113 | 148 | Total de l'Afrique |
| Total America | 50 | 63 | 198 | 81 | 561 | 553 | 674 | 687 | Total de l'Amérique |
| Total Asia and Oceania | 11 | 15 | 10 | 33 | 118 | 199 | 278 | 333 | Total de l'Asie et de l'Océanie |
| Total Europe | 476 | 362 | 416 | 290 | 785 | 734 | 1 088 | 1 581 | Total de l'Europe |

Methodological Notes

Direct source

Eurostat

Bank of Italy

<http://epp.eurostat.ec.europa.eu>

www.bancaditalia.it

Data source(s) used

Manuale della bilancia dei pagamenti e della posizione verso l'estero dell'Italia (Banca d'Italia e Ufficio Italiano dei Cambi), *Base Informativa online – Statistiche analitiche dei rapporti con l'estero* (Banca d'Italia)

Geographic coverage

National data not completely consistent with EU/Euro area totals.

Footnotes:

1. This Euro area series is an evolving composition created by merging the Eurostat code U2 (Euro area changing composition) up to 2003, with the Eurostat code I2 (EA12) from 2004 to 2006 and with the Eurostat code I3 (EA13) for 2007.

EA11: Austria, Belgium, Finland, France, Germany, Ireland, Italy, Luxembourg, the Netherlands, Portugal and Spain.

EA12: Austria, Belgium, Finland, France, Germany, Greece, Ireland, Italy, Luxembourg, the Netherlands, Portugal and Spain.

EA13: Austria, Belgium, Finland, France, Germany, Greece, Ireland, Italy, Luxembourg, the Netherlands, Portugal, Slovenia and Spain.

2. Up to 1999, the Slovak Republic is included in the total of non-OECD countries. Virgin Islands, Micronesia and Marshall Islands are included in United States. American Oceania and Greenland are included in Total OECD.

Notes méthodologiques

Source directe

Eurostat

Banque d'Italie

<http://epp.eurostat.ec.europa.eu>

www.bancaditalia.it

Source(s) de données utilisée(s)

Manuale della bilancia dei pagamenti e della posizione verso l'estero dell'Italia (Banca d'Italia e Ufficio Italiano dei Cambi), *Base Informativa online – Statistiche analitiche dei rapporti con l'estero* (Banca d'Italia)

Couverture géographique

Les données nationales ne correspondent pas entièrement aux totaux des zones UE/Zone euro.

Notes :

1. Cette série est une composition évolutive de la Zone euro créée en fusionnant le code Eurostat U2 (Composition évolutive de la Zone euro) jusqu'en 2003, avec le code Eurostat I2 (EA12) de 2004 à 2006 et avec le code Eurostat I3 (EA13) pour l'année 2007.

EA11 : Autriche, Belgique, Finlande, France, Allemagne, Irlande, Italie, Luxembourg, Pays-Bas, Portugal et Espagne.

EA12 : Autriche, Belgique, Finlande, France, Allemagne, Grèce, Irlande, Italie, Luxembourg, Pays-Bas, Portugal et Espagne.

EA13 : Autriche, Belgique, Finlande, France, Allemagne, Grèce, Irlande, Italie, Luxembourg, Pays-Bas, Portugal, Slovaquie et Espagne.

2. La République slovaque est incluse dans le total des pays non-OCDE jusqu'en 1999. Les îles Vierges, la Micronésie et les îles Marshall sont incluses dans les États-Unis. L'Océanie américaine et le Groenland sont inclus dans l'OCDE.

Japan / Japon

| | |
|--|-----|
| Total services | 166 |
| Transportation / Transports | 167 |
| Travel / Voyages | 168 |
| Other commercial services / Autres services commerciaux | 169 |
| Government services n.i.e. / Services des administrations publiques n.c.a. | 170 |

JAPAN / JAPON

Million USD

Total services

Millions USD

| Trade with / Commerce avec | Exports | | | | Imports | | | | Trade with / Commerce avec |
|---|---------------|----------------|----------------|----------------|----------------|----------------|----------------|----------------|--|
| | 2004 | 2005 | 2006 | 2007 | 2004 | 2005 | 2006 | 2007 | |
| World | 97 559 | 110 302 | 117 337 | 129 026 | 131 814 | 134 271 | 135 552 | 150 232 | Monde |
| EU 27 | .. | .. | 28 316 | 33 039 | .. | .. | 28 846 | 33 013 | UE 27 |
| Euro area | .. | .. | .. | .. | .. | .. | .. | .. | Zone euro |
| OECD¹ | 62 633 | 71 101 | 73 830 | 82 916 | 84 102 | 85 603 | 86 439 | 93 966 | OCDE¹ |
| NAFTA | 31 647 | 34 005 | 35 706 | 37 778 | 40 500 | 42 847 | 43 850 | 45 117 | ALENA |
| Canada | 2 491 | 2 712 | 2 162 | 2 098 | 1 652 | 1 946 | 1 505 | 1 664 | Canada |
| Mexico | 465 | 784 | 707 | 771 | 373 | 335 | 331 | 412 | Mexique |
| United States | 28 691 | 30 510 | 32 836 | 34 909 | 38 475 | 40 566 | 42 015 | 43 041 | États-Unis |
| OECD Asia and Oceania | 7 083 | 8 864 | 7 660 | 9 581 | 11 499 | 11 553 | 10 444 | 11 474 | OCDE Asie et Océanie |
| Australia | 1 783 | 2 037 | 1 625 | 1 664 | 3 640 | 3 398 | 3 227 | 3 763 | Australie |
| Japan | .. | .. | .. | .. | .. | .. | .. | .. | Japon |
| Korea | 5 015 | 6 363 | 5 778 | 7 621 | 7 201 | 7 448 | 6 618 | 7 178 | Corée |
| New Zealand | 285 | 465 | 257 | 296 | 658 | 708 | 599 | 533 | Nouvelle-Zélande |
| OECD Europe | 23 904 | 28 231 | 30 464 | 35 557 | 32 103 | 31 203 | 32 145 | 37 375 | OCDE Europe |
| Austria | .. | .. | .. | .. | .. | .. | .. | .. | Autriche |
| Belgium | 666 | 1 108 | 1 675 | 2 018 | 1 250 | 1 026 | 1 089 | 1 359 | Belgique |
| Czech Republic | .. | .. | .. | .. | .. | .. | .. | .. | République tchèque |
| Denmark | .. | .. | .. | .. | .. | .. | .. | .. | Danemark |
| Finland | .. | .. | .. | .. | .. | .. | .. | .. | Finlande |
| France ² | 1 669 | 2 118 | 1 743 | 1 674 | 3 394 | 3 097 | 2 785 | 2 992 | France ² |
| Germany | 4 208 | 4 560 | 5 325 | 7 793 | 5 232 | 5 463 | 5 931 | 6 911 | Allemagne |
| Greece | .. | .. | .. | .. | .. | .. | .. | .. | Grèce |
| Hungary | .. | .. | .. | .. | .. | .. | .. | .. | Hongrie |
| Iceland | .. | .. | .. | .. | .. | .. | .. | .. | Islande |
| Ireland | .. | .. | .. | .. | .. | .. | .. | .. | Irlande |
| Italy | 702 | 793 | 827 | 914 | 2 239 | 1 943 | 2 171 | 2 221 | Italie |
| Luxembourg | 290 | 358 | 433 | 461 | 162 | 155 | 225 | 184 | Luxembourg |
| Netherlands | 4 491 | 4 029 | 3 934 | 3 835 | 2 828 | 2 815 | 2 440 | 2 872 | Pays-Bas |
| Norway | .. | .. | .. | .. | .. | .. | .. | .. | Norvège |
| Poland | .. | .. | .. | .. | .. | .. | .. | .. | Pologne |
| Portugal | .. | .. | .. | .. | .. | .. | .. | .. | Portugal |
| Slovak Republic ¹ | .. | .. | .. | .. | .. | .. | .. | .. | République slovaque ¹ |
| Spain | 403 | 497 | 692 | 690 | 505 | 549 | 409 | 622 | Espagne |
| Sweden | 437 | 478 | 427 | 571 | 674 | 709 | 554 | 586 | Suède |
| Switzerland | 1 275 | 1 173 | 1 471 | 1 732 | 2 230 | 2 211 | 2 251 | 2 908 | Suisse |
| Turkey | .. | .. | .. | .. | .. | .. | .. | .. | Turquie |
| United Kingdom | 7 311 | 10 470 | 10 651 | 11 935 | 9 726 | 8 763 | 9 751 | 10 994 | Royaume-Uni |
| Non-OECD³ | 34 848 | 39 142 | 43 437 | 46 075 | 47 479 | 48 606 | 48 964 | 56 129 | Non OCDE³ |
| Africa⁴ | 1 028 | 1 309 | 1 340 | 1 823 | 3 174 | 2 327 | 1 776 | 1 742 | Afrique⁴ |
| Egypt | .. | .. | .. | .. | .. | .. | .. | .. | Egypte |
| Maghreb countries | .. | .. | .. | .. | .. | .. | .. | .. | Pays du Maghreb |
| Nigeria | .. | .. | .. | .. | .. | .. | .. | .. | Nigeria |
| South Africa | 186 | 209 | 246 | 386 | 312 | 345 | 417 | 330 | Afrique du Sud |
| America | 3 448 | 3 322 | 3 463 | 4 088 | 6 856 | 6 151 | 7 909 | 8 908 | Amérique |
| Central America and Caribbean | .. | .. | .. | .. | .. | .. | .. | .. | Amérique centrale et Caraïbes |
| South America | .. | .. | .. | .. | .. | .. | .. | .. | Amérique du Sud |
| Argentina | .. | .. | .. | .. | .. | .. | .. | .. | Argentine |
| Brazil | 641 | 893 | 466 | 596 | 351 | 387 | 215 | 261 | Brésil |
| Chile | .. | .. | .. | .. | .. | .. | .. | .. | Chili |
| Colombia | .. | .. | .. | .. | .. | .. | .. | .. | Colombie |
| Venezuela | .. | .. | .. | .. | .. | .. | .. | .. | Venezuela |
| Asia and Oceania | 29 924 | 33 724 | 37 762 | 39 278 | 36 094 | 38 602 | 37 723 | 43 890 | Asie et Océanie |
| Middle East⁵ | 2 499 | 1 541 | 2 315 | 1 886 | 2 423 | 2 812 | 4 355 | 6 129 | Moyen Orient⁵ |
| Iran | 128 | -179 | -572 | -821 | 132 | 308 | 295 | 183 | Iran |
| Israel | .. | .. | .. | .. | .. | .. | .. | .. | Israël |
| Gulf Arabian Countries | .. | .. | .. | .. | .. | .. | .. | .. | Pays arabes du Golfe |
| Saudi Arabia | 250 | -84 | 844 | 1 213 | 457 | 374 | 713 | 1 255 | Arabie saoudite |
| Other Asia | 27 361 | 32 046 | 35 323 | 37 152 | 31 309 | 33 112 | 31 134 | 35 569 | Autres Asie |
| China | 6 437 | 7 052 | 7 572 | 8 156 | 6 521 | 7 997 | 7 102 | 8 141 | Chine |
| Hong Kong, China | 3 558 | 3 474 | 3 145 | 273 | 5 936 | 6 183 | 5 436 | 5 953 | Hong Kong, Chine |
| India | 575 | 770 | 760 | 1 174 | 359 | 341 | 411 | 557 | Inde |
| Indonesia | 1 879 | 1 764 | 1 840 | 1 584 | 1 781 | 1 660 | 1 498 | 1 628 | Indonésie |
| Malaysia | -1 259 | -338 | 58 | 335 | 1 145 | 1 082 | 1 114 | 1 338 | Malaisie |
| Pakistan | .. | .. | .. | .. | .. | .. | .. | .. | Pakistan |
| Philippines | 1 451 | 1 741 | 1 010 | 1 390 | 1 387 | 1 447 | 1 646 | 1 744 | Philippines |
| Singapore | 5 033 | 6 339 | 8 627 | 9 972 | 5 882 | 6 081 | 6 711 | 8 091 | Singapour |
| Chinese Taipei | 6 983 | 7 138 | 7 600 | 9 005 | 4 141 | 4 129 | 3 661 | 4 159 | Taipei chinois |
| Thailand | 2 090 | 3 071 | 3 720 | 4 219 | 2 843 | 2 925 | 2 658 | 2 794 | Thaïland |
| Oceania | 64 | 138 | 124 | 240 | 2 362 | 2 678 | 2 234 | 2 192 | Océanie |
| Europe | 448 | 787 | 871 | 885 | 1 355 | 1 527 | 1 556 | 1 589 | Europe |
| Baltic Countries | .. | .. | .. | .. | .. | .. | .. | .. | Pays baltes |
| Bulgaria | .. | .. | .. | .. | .. | .. | .. | .. | Bulgarie |
| Croatia | .. | .. | .. | .. | .. | .. | .. | .. | Croatie |
| Russian Federation | 235 | 481 | 537 | 507 | 399 | 483 | 484 | 473 | Fédération de Russie |
| Slovenia | .. | .. | .. | .. | .. | .. | .. | .. | Slovénie |
| Ukraine | .. | .. | .. | .. | .. | .. | .. | .. | Ukraine |
| International organisations | 6 | 5 | 4 | 4 | - | 4 | 8 | - | Organisations internationales |
| Unspecified ⁶ | 71 | 55 | 67 | 32 | 233 | 58 | 141 | 136 | Non spécifiés ⁶ |
| Total Africa⁴ | 1 028 | 1 309 | 1 340 | 1 823 | 3 174 | 2 327 | 1 776 | 1 742 | Total de l'Afrique⁴ |
| Total America⁷ | 35 095 | 37 327 | 39 169 | 41 866 | 47 356 | 48 997 | 51 760 | 54 024 | Total de l'Amérique⁷ |
| Total Asia and Oceania⁸ | 37 007 | 42 588 | 45 422 | 48 859 | 47 593 | 50 155 | 48 167 | 55 364 | Total de l'Asie et de l'Océanie⁸ |
| Total Europe⁹ | 24 352 | 29 018 | 31 335 | 36 442 | 33 458 | 32 730 | 33 701 | 38 965 | Total de l'Europe⁹ |

JAPAN / JAPON

Million USD

Transportation / Transports

Millions USD

| Trade with / Commerce avec | Exports | | | | Imports | | | | Trade with / Commerce avec |
|---|---------------|---------------|---------------|---------------|---------------|---------------|---------------|---------------|--|
| | 2004 | 2005 | 2006 | 2007 | 2004 | 2005 | 2006 | 2007 | |
| World | 32 137 | 35 789 | 37 652 | 41 954 | 39 052 | 40 345 | 42 839 | 48 973 | Monde |
| EU 27 | .. | .. | 8 259 | 9 205 | .. | .. | 9 456 | 11 285 | UE 27 |
| Euro area | .. | .. | .. | .. | .. | .. | .. | .. | Zone euro |
| OECD¹ | 18 801 | 20 402 | 20 628 | 22 739 | 18 778 | 20 335 | 20 444 | 23 309 | OCDE¹ |
| NAFTA | 7 707 | 8 265 | 8 188 | 8 713 | 5 613 | 6 226 | 5 954 | 5 943 | ALENA |
| Canada | 400 | 446 | 485 | 491 | 404 | 422 | 367 | 359 | Canada |
| Mexico | 116 | 172 | 208 | 200 | 35 | 38 | 53 | 80 | Mexique |
| United States | 7 190 | 7 646 | 7 495 | 8 022 | 5 174 | 5 766 | 5 533 | 5 504 | États-Unis |
| OECD Asia and Oceania | 2 986 | 3 309 | 3 449 | 3 792 | 3 853 | 3 899 | 3 908 | 4 325 | OCDE Asie et Océanie |
| Australia | 807 | 804 | 640 | 679 | 1 249 | 1 048 | 922 | 1 027 | Australie |
| Japan | .. | .. | .. | .. | .. | .. | .. | .. | Japon |
| Korea | 2 066 | 2 397 | 2 719 | 3 014 | 2 386 | 2 641 | 2 769 | 3 069 | Corée |
| New Zealand | 114 | 108 | 90 | 99 | 218 | 210 | 217 | 228 | Nouvelle-Zélande |
| OECD Europe | 8 108 | 8 829 | 8 991 | 10 234 | 9 312 | 10 211 | 10 583 | 13 041 | OCDE Europe |
| Austria | .. | .. | .. | .. | .. | .. | .. | .. | Autriche |
| Belgium | 230 | 278 | 301 | 310 | 359 | 250 | 220 | 273 | Belgique |
| Czech Republic | .. | .. | .. | .. | .. | .. | .. | .. | République tchèque |
| Denmark | .. | .. | .. | .. | .. | .. | .. | .. | Danemark |
| Finland | .. | .. | .. | .. | .. | .. | .. | .. | Finlande |
| France ² | 340 | 338 | 316 | 378 | 692 | 706 | 705 | 814 | France ² |
| Germany | 1 743 | 1 830 | 1 881 | 2 101 | 1 395 | 1 995 | 2 329 | 2 650 | Allemagne |
| Greece | .. | .. | .. | .. | .. | .. | .. | .. | Grèce |
| Hungary | .. | .. | .. | .. | .. | .. | .. | .. | Hongrie |
| Iceland | .. | .. | .. | .. | .. | .. | .. | .. | Islande |
| Ireland | .. | .. | .. | .. | .. | .. | .. | .. | Irlande |
| Italy | 400 | 408 | 460 | 438 | 714 | 613 | 689 | 698 | Italie |
| Luxembourg | 15 | 18 | 23 | 24 | 65 | 72 | 72 | 61 | Luxembourg |
| Netherlands | 1 678 | 1 590 | 1 587 | 1 717 | 1 092 | 997 | 866 | 972 | Pays-Bas |
| Norway | .. | .. | .. | .. | .. | .. | .. | .. | Norvège |
| Poland | .. | .. | .. | .. | .. | .. | .. | .. | Pologne |
| Portugal | .. | .. | .. | .. | .. | .. | .. | .. | Portugal |
| Slovak Republic ¹ | .. | .. | .. | .. | .. | .. | .. | .. | République slovaque ¹ |
| Spain | 116 | 137 | 200 | 216 | 22 | 31 | 16 | 59 | Espagne |
| Sweden | 128 | 150 | 127 | 138 | 214 | 236 | 244 | 219 | Suède |
| Switzerland | 299 | 369 | 397 | 682 | 458 | 414 | 425 | 682 | Suisse |
| Turkey | .. | .. | .. | .. | .. | .. | .. | .. | Turquie |
| United Kingdom | 2 041 | 2 484 | 2 269 | 2 669 | 2 508 | 2 667 | 2 629 | 3 465 | Royaume-Uni |
| Non-OECD³ | 13 311 | 15 360 | 16 990 | 19 206 | 20 269 | 20 005 | 22 394 | 25 664 | Non OCDE³ |
| Africa⁴ | 485 | 601 | 761 | 881 | 2 837 | 1 982 | 1 288 | 1 155 | Afrique⁴ |
| Egypt | .. | .. | .. | .. | .. | .. | .. | .. | Égypte |
| Maghreb countries | .. | .. | .. | .. | .. | .. | .. | .. | Pays du Maghreb |
| Nigeria | .. | .. | .. | .. | .. | .. | .. | .. | Nigeria |
| South Africa | 66 | 85 | 137 | 190 | 212 | 247 | 316 | 228 | Afrique du Sud |
| America | 1 643 | 1 593 | 1 697 | 1 814 | 5 904 | 5 119 | 6 545 | 7 524 | Amérique |
| Central America and Caribbean | .. | .. | .. | .. | .. | .. | .. | .. | Amérique centrale et Caraïbes |
| South America | .. | .. | .. | .. | .. | .. | .. | .. | Amérique du Sud |
| Argentina | .. | .. | .. | .. | .. | .. | .. | .. | Argentine |
| Brazil | 179 | 237 | 189 | 194 | 170 | 72 | 20 | 37 | Brésil |
| Chile | .. | .. | .. | .. | .. | .. | .. | .. | Chili |
| Colombia | .. | .. | .. | .. | .. | .. | .. | .. | Colombie |
| Venezuela | .. | .. | .. | .. | .. | .. | .. | .. | Venezuela |
| Asia and Oceania | 11 084 | 13 020 | 14 316 | 16 172 | 10 989 | 12 657 | 14 286 | 16 645 | Asie et Océanie |
| Middle East⁵ | 836 | 833 | 820 | 1 102 | 909 | 1 124 | 1 549 | 2 072 | Moyen Orient⁵ |
| Iran | 32 | 75 | 33 | 36 | 12 | 12 | 11 | 10 | Iran |
| Israel | .. | .. | .. | .. | .. | .. | .. | .. | Israël |
| Gulf Arabian Countries | .. | .. | .. | .. | .. | .. | .. | .. | Pays arabes du Golfe |
| Saudi Arabia | 93 | 129 | 138 | 162 | 72 | 139 | 138 | 215 | Arabie saoudite |
| Other Asia | 10 205 | 12 120 | 13 423 | 14 950 | 9 737 | 11 353 | 12 471 | 14 306 | Autres Asie |
| China | 2 276 | 2 769 | 3 152 | 3 919 | 1 403 | 2 291 | 2 831 | 3 123 | Chine |
| Hong Kong, China | 2 410 | 2 822 | 2 582 | 2 698 | 2 905 | 3 271 | 3 206 | 3 571 | Hong Kong, Chine |
| India | 137 | 161 | 175 | 268 | 87 | 69 | 69 | 104 | Inde |
| Indonesia | 508 | 593 | 611 | 432 | 44 | 88 | 89 | 108 | Indonésie |
| Malaysia | 352 | 416 | 506 | 580 | 477 | 402 | 463 | 502 | Malaisie |
| Pakistan | .. | .. | .. | .. | .. | .. | .. | .. | Pakistan |
| Philippines | 378 | 427 | 388 | 395 | 421 | 560 | 665 | 646 | Philippines |
| Singapore | 1 531 | 1 826 | 2 333 | 2 847 | 2 796 | 2 882 | 3 314 | 3 985 | Singapour |
| Chinese Taipei | 1 686 | 1 898 | 2 229 | 2 316 | 923 | 1 199 | 1 199 | 1 583 | Taipei chinois |
| Thailand | 727 | 935 | 1 165 | 1 187 | 467 | 503 | 534 | 572 | Thaïland |
| Oceania | 43 | 67 | 72 | 120 | 343 | 180 | 266 | 267 | Océanie |
| Europe | 99 | 147 | 216 | 340 | 540 | 248 | 276 | 340 | Europe |
| Baltic Countries | .. | .. | .. | .. | .. | .. | .. | .. | Pays baltes |
| Bulgaria | .. | .. | .. | .. | .. | .. | .. | .. | Bulgarie |
| Croatia | .. | .. | .. | .. | .. | .. | .. | .. | Croatie |
| Russian Federation | 57 | 85 | 130 | 191 | 126 | 125 | 122 | 166 | Fédération de Russie |
| Slovenia | .. | .. | .. | .. | .. | .. | .. | .. | Slovénie |
| Ukraine | .. | .. | .. | .. | .. | .. | .. | .. | Ukraine |
| International organisations | - | - | 1 | 2 | - | - | - | - | Organisations internationales |
| Unspecified⁶ | 25 | 26 | 33 | 8 | 5 | 5 | - | - | Non spécifiés⁶ |
| Total Africa⁴ | 485 | 601 | 761 | 881 | 2 837 | 1 982 | 1 288 | 1 155 | Total de l'Afrique⁴ |
| Total America⁷ | 9 350 | 9 858 | 9 885 | 10 527 | 11 517 | 11 345 | 12 499 | 13 467 | Total de l'Amérique⁷ |
| Total Asia and Oceania⁸ | 14 070 | 16 329 | 17 764 | 19 963 | 14 842 | 16 555 | 18 193 | 20 970 | Total de l'Asie et de l'Océanie⁸ |
| Total Europe⁹ | 8 207 | 8 976 | 9 207 | 10 574 | 9 852 | 10 458 | 10 859 | 13 381 | Total de l'Europe⁹ |

JAPAN / JAPON

Million USD

Travel / Voyages

Millions USD

| Trade with / Commerce avec | Exports | | | | Imports | | | | Trade with / Commerce avec |
|---|---------------|---------------|--------------|--------------|---------------|---------------|---------------|---------------|--|
| | 2004 | 2005 | 2006 | 2007 | 2004 | 2005 | 2006 | 2007 | |
| World | 11 269 | 12 439 | 8 468 | 9 333 | 38 246 | 37 534 | 26 877 | 26 486 | Monde |
| EU 27 | .. | .. | 746 | 831 | .. | .. | 4 167 | 4 180 | UE 27 |
| Euro area | .. | .. | .. | .. | .. | .. | .. | .. | Zone euro |
| OECD¹ | 5 151 | 6 260 | 3 547 | 3 995 | 23 786 | 22 629 | 17 214 | 16 225 | OCDE¹ |
| NAFTA | 1 970 | 2 109 | 1 015 | 1 047 | 10 527 | 10 363 | 8 374 | 7 679 | ALENA |
| Canada | 439 | 514 | 163 | 169 | 780 | 1 030 | 613 | 586 | Canada |
| Mexico | 55 | 88 | 23 | 34 | 139 | 78 | 102 | 97 | Mexique |
| United States | 1 476 | 1 506 | 829 | 844 | 9 609 | 9 255 | 7 659 | 6 996 | États-Unis |
| OECD Asia and Oceania | 1 996 | 2 702 | 1 746 | 2 082 | 6 055 | 5 759 | 4 288 | 3 997 | OCDE Asie et Océanie |
| Australia | 271 | 316 | 187 | 210 | 1 767 | 1 704 | 1 462 | 1 089 | Australie |
| Japan | .. | .. | .. | .. | .. | .. | .. | .. | Japon |
| Korea | 1 677 | 2 320 | 1 529 | 1 840 | 3 900 | 3 691 | 2 568 | 2 691 | Corée |
| New Zealand | 49 | 66 | 30 | 32 | 388 | 364 | 258 | 216 | Nouvelle-Zélande |
| OECD Europe | 1 185 | 1 450 | 786 | 866 | 7 204 | 6 507 | 4 552 | 4 549 | OCDE Europe |
| Austria | .. | .. | .. | .. | .. | .. | .. | .. | Autriche |
| Belgium | 18 | 27 | 14 | 15 | 219 | 152 | 70 | 67 | Belgique |
| Czech Republic | .. | .. | .. | .. | .. | .. | .. | .. | République tchèque |
| Denmark | .. | .. | .. | .. | .. | .. | .. | .. | Danemark |
| Finland | .. | .. | .. | .. | .. | .. | .. | .. | Finlande |
| France ² | 199 | 326 | 128 | 151 | 1 072 | 909 | 785 | 844 | France ² |
| Germany | 223 | 263 | 124 | 135 | 1 067 | 854 | 627 | 620 | Allemagne |
| Greece | .. | .. | .. | .. | .. | .. | .. | .. | Grèce |
| Hungary | .. | .. | .. | .. | .. | .. | .. | .. | Hongrie |
| Iceland | .. | .. | .. | .. | .. | .. | .. | .. | Islande |
| Ireland | .. | .. | .. | .. | .. | .. | .. | .. | Irlande |
| Italy | 57 | 87 | 51 | 56 | 1 175 | 895 | 953 | 895 | Italie |
| Luxembourg | 1 | 1 | 1 | 1 | 1 | 2 | - | - | Luxembourg |
| Netherlands | 43 | 59 | 36 | 39 | 344 | 289 | 126 | 128 | Pays-Bas |
| Norway | .. | .. | .. | .. | .. | .. | .. | .. | Norvège |
| Poland | .. | .. | .. | .. | .. | .. | .. | .. | Pologne |
| Portugal | .. | .. | .. | .. | .. | .. | .. | .. | Portugal |
| Slovak Republic ¹ | .. | .. | .. | .. | .. | .. | .. | .. | République slovaque ¹ |
| Spain | 28 | 50 | 29 | 35 | 331 | 355 | 242 | 246 | Espagne |
| Sweden | 31 | 45 | 27 | 32 | 193 | 190 | 33 | 33 | Suède |
| Switzerland | 30 | 45 | 25 | 28 | 557 | 487 | 229 | 223 | Suisse |
| Turkey | .. | .. | .. | .. | .. | .. | .. | .. | Turquie |
| United Kingdom | 416 | 346 | 234 | 240 | 1 203 | 1 204 | 931 | 938 | Royaume-Uni |
| Non-OECD³ | 6 118 | 6 178 | 4 921 | 5 337 | 14 460 | 14 906 | 9 570 | 10 177 | Non OCDE³ |
| Africa⁴ | 8 | 12 | 23 | 24 | 40 | 50 | 26 | 25 | Afrique⁴ |
| Egypt | .. | .. | .. | .. | .. | .. | .. | .. | Égypte |
| Maghreb countries | .. | .. | .. | .. | .. | .. | .. | .. | Pays du Maghreb |
| Nigeria | .. | .. | .. | .. | .. | .. | .. | .. | Nigeria |
| South Africa | 5 | 7 | 6 | 6 | 36 | 34 | 26 | 25 | Afrique du Sud |
| America | 275 | 450 | 48 | 52 | 112 | 97 | 70 | 62 | Amérique |
| Central America and Caribbean | .. | .. | .. | .. | .. | .. | .. | .. | Amérique centrale et Caraïbes |
| South America | .. | .. | .. | .. | .. | .. | .. | .. | Amérique du Sud |
| Argentina | .. | .. | .. | .. | .. | .. | .. | .. | Argentine |
| Brazil | 254 | 414 | 22 | 24 | 92 | 72 | 61 | 54 | Brésil |
| Chile | .. | .. | .. | .. | .. | .. | .. | .. | Chili |
| Colombia | .. | .. | .. | .. | .. | .. | .. | .. | Colombie |
| Venezuela | .. | .. | .. | .. | .. | .. | .. | .. | Venezuela |
| Asia and Oceania | 5 719 | 5 548 | 4 756 | 5 161 | 14 209 | 14 574 | 9 388 | 10 008 | Asie et Océanie |
| Middle East⁵ | 23 | 51 | 36 | 38 | 104 | 146 | 87 | 78 | Moyen Orient⁵ |
| Iran | 13 | 27 | 7 | 7 | 18 | 11 | 22 | 25 | Iran |
| Israel | .. | .. | .. | .. | .. | .. | .. | .. | Israël |
| Gulf Arabian Countries | .. | .. | .. | .. | .. | .. | .. | .. | Pays arabes du Golfe |
| Saudi Arabia | 3 | 8 | 2 | 3 | 8 | 8 | 13 | 17 | Arabie saoudite |
| Other Asia | 5 696 | 5 497 | 4 717 | 5 120 | 12 184 | 11 984 | 7 382 | 8 042 | Autres Asie |
| China | 1 549 | 1 130 | 2 153 | 2 300 | 3 534 | 3 915 | 2 220 | 2 485 | Chine |
| Hong Kong, China | 329 | 406 | 359 | 434 | 1 802 | 1 671 | 934 | 996 | Hong Kong, Chine |
| India | 109 | 184 | 66 | 71 | 99 | 104 | 74 | 84 | Inde |
| Indonesia | 106 | 178 | 73 | 80 | 999 | 790 | 514 | 545 | Indonésie |
| Malaysia | 153 | 249 | 114 | 130 | 379 | 399 | 291 | 309 | Malaisie |
| Pakistan | .. | .. | .. | .. | .. | .. | .. | .. | Pakistan |
| Philippines | 493 | 692 | 101 | 94 | 559 | 503 | 400 | 425 | Philippines |
| Singapore | 193 | 308 | 123 | 158 | 775 | 805 | 498 | 536 | Singapour |
| Chinese Taipei | 2 332 | 1 622 | 1 409 | 1 471 | 1 485 | 1 432 | 1 122 | 1 235 | Taipei chinois |
| Thailand | 255 | 430 | 148 | 192 | 1 799 | 1 625 | 1 028 | 1 096 | Thaïland |
| Oceania | - | - | 3 | 3 | 1 921 | 2 443 | 1 918 | 1 888 | Océanie |
| Europe | 115 | 168 | 95 | 100 | 100 | 185 | 87 | 84 | Europe |
| Baltic Countries | .. | .. | .. | .. | .. | .. | .. | .. | Pays baltes |
| Bulgaria | .. | .. | .. | .. | .. | .. | .. | .. | Bulgarie |
| Croatia | .. | .. | .. | .. | .. | .. | .. | .. | Croatie |
| Russian Federation | 81 | 120 | 63 | 66 | 52 | 109 | 74 | 72 | Fédération de Russie |
| Slovenia | .. | .. | .. | .. | .. | .. | .. | .. | Slovénie |
| Ukraine | .. | .. | .. | .. | .. | .. | .. | .. | Ukraine |
| International organisations | - | - | - | - | - | - | - | - | Organisations internationales |
| Unspecified ⁶ | - | 1 | - | - | - | .. | 93 | 85 | Non spécifiés⁶ |
| Total Africa⁴ | 8 | 12 | 23 | 24 | 40 | 50 | 26 | 25 | Total de l'Afrique⁴ |
| Total America⁷ | 2 245 | 2 559 | 1 063 | 1 099 | 10 639 | 10 460 | 8 445 | 7 741 | Total de l'Amérique⁷ |
| Total Asia and Oceania⁸ | 7 716 | 8 250 | 6 502 | 7 244 | 20 264 | 20 332 | 13 676 | 14 004 | Total de l'Asie et de l'Océanie⁸ |
| Total Europe⁹ | 1 300 | 1 618 | 880 | 966 | 7 304 | 6 692 | 4 639 | 4 633 | Total de l'Europe⁹ |

JAPAN / JAPON

Million USD

Other commercial services / Autres services commerciaux

Millions USD

| Trade with / Commerce avec | Exports | | | | Imports | | | | Trade with / Commerce avec |
|---|---------------|---------------|---------------|---------------|---------------|---------------|---------------|---------------|--|
| | 2004 | 2005 | 2006 | 2007 | 2004 | 2005 | 2006 | 2007 | |
| World | 51 478 | 59 752 | 69 059 | 75 681 | 53 010 | 54 742 | 64 183 | 73 089 | Monde |
| EU 27 | .. | .. | 19 201 | 22 886 | .. | .. | 14 901 | 17 181 | UE 27 |
| Euro area | .. | .. | .. | .. | .. | .. | .. | .. | Zone euro |
| OECD¹ | 36 580 | 42 508 | 47 844 | 54 353 | 40 645 | 41 647 | 47 773 | 53 479 | OCDE¹ |
| NAFTA | 20 225 | 22 066 | 25 038 | .. | 23 850 | 25 680 | 28 944 | 31 039 | ALENA |
| Canada | 1 641 | 1 740 | 1 506 | 1 430 | 458 | 474 | 506 | 695 | Canada |
| Mexico | 295 | 524 | 475 | .. | 195 | 214 | 169 | 223 | Mexique |
| United States | 18 290 | 19 803 | 23 057 | 24 596 | 23 197 | 24 992 | 28 269 | 30 121 | États-Unis |
| OECD Asia and Oceania | 1 880 | 2 622 | 2 246 | 3 471 | 1 507 | 1 818 | 2 157 | 3 039 | OCDE Asie et Océanie |
| Australia | 673 | 893 | 782 | 760 | 580 | 608 | 802 | 1 588 | Australie |
| Japan | .. | .. | .. | .. | .. | .. | .. | .. | Japon |
| Korea | 1 091 | 1 444 | 1 330 | 2 549 | 884 | 1 085 | 1 242 | 1 375 | Corée |
| New Zealand | 116 | 285 | 134 | 161 | 43 | 125 | 114 | 76 | Nouvelle-Zélande |
| OECD Europe | 14 475 | 17 820 | 20 560 | .. | 15 288 | 14 148 | 16 671 | 19 401 | OCDE Europe |
| Austria | .. | .. | .. | .. | .. | .. | .. | .. | Autriche |
| Belgium | 419 | 803 | 1 360 | 1 693 | 648 | 610 | 786 | 1 005 | Belgique |
| Czech Republic | .. | .. | .. | .. | .. | .. | .. | .. | République tchèque |
| Denmark | .. | .. | .. | .. | .. | .. | .. | .. | Danemark |
| Finland | .. | .. | .. | .. | .. | .. | .. | .. | Finlande |
| France ² | 1 105 | 1 429 | 1 279 | 1 126 | 1 592 | 1 429 | 1 242 | 1 286 | France ² |
| Germany | 2 219 | 2 445 | 3 298 | 5 535 | 2 732 | 2 558 | 2 930 | 3 590 | Allemagne |
| Greece | .. | .. | .. | .. | .. | .. | .. | .. | Grèce |
| Hungary | .. | .. | .. | .. | .. | .. | .. | .. | Hongrie |
| Iceland | .. | .. | .. | .. | .. | .. | .. | .. | Islande |
| Ireland | .. | .. | .. | .. | .. | .. | .. | .. | Irlande |
| Italy | 230 | 284 | 305 | 408 | 341 | 426 | 518 | 618 | Italie |
| Luxembourg | 273 | 338 | 408 | 435 | 95 | 80 | 152 | 122 | Luxembourg |
| Netherlands | 2 762 | 2 373 | 2 304 | 2 072 | 1 386 | 1 521 | 1 435 | 1 757 | Pays-Bas |
| Norway | .. | .. | .. | .. | .. | .. | .. | .. | Norvège |
| Poland | .. | .. | .. | .. | .. | .. | .. | .. | Pologne |
| Portugal | .. | .. | .. | .. | .. | .. | .. | .. | Portugal |
| Slovak Republic ¹ | .. | .. | .. | .. | .. | .. | .. | .. | République slovaque ¹ |
| Spain | 259 | 311 | 463 | 438 | 149 | 159 | 147 | 311 | Espagne |
| Sweden | 274 | 279 | 270 | 398 | 263 | 279 | 273 | 331 | Suède |
| Switzerland | 939 | 749 | 1 040 | 1 011 | 1 203 | 1 291 | 1 585 | 1 991 | Suisse |
| Turkey | .. | .. | .. | .. | .. | .. | .. | .. | Turquie |
| United Kingdom | 4 832 | 7 619 | 8 127 | 9 003 | 5 900 | 4 775 | 6 063 | 6 419 | Royaume-Uni |
| Non-OECD³ | 14 847 | 17 209 | 21 175 | 21 302 | 12 137 | 13 040 | 16 354 | 19 559 | Non OCDE³ |
| Africa⁴ | 535 | 696 | 555 | 918 | 260 | 248 | 420 | 522 | Afrique⁴ |
| Egypt | .. | .. | .. | .. | .. | .. | .. | .. | Égypte |
| Maghreb countries | .. | .. | .. | .. | .. | .. | .. | .. | Pays du Maghreb |
| Nigeria | .. | .. | .. | .. | .. | .. | .. | .. | Nigeria |
| South Africa | 116 | 116 | 103 | 191 | 50 | 46 | 52 | 61 | Afrique du Sud |
| America | 1 521 | 1 271 | 1 712 | .. | 783 | 861 | 1 212 | 1 231 | Amérique |
| Central America and Caribbean | .. | .. | .. | .. | .. | .. | .. | .. | Amérique centrale et Caraïbes |
| South America | .. | .. | .. | .. | .. | .. | .. | .. | Amérique du Sud |
| Argentina | .. | .. | .. | .. | .. | .. | .. | .. | Argentine |
| Brazil | 204 | 240 | 255 | 379 | 83 | 237 | 125 | 158 | Brésil |
| Chile | .. | .. | .. | .. | .. | .. | .. | .. | Chili |
| Colombia | .. | .. | .. | .. | .. | .. | .. | .. | Colombie |
| Venezuela | .. | .. | .. | .. | .. | .. | .. | .. | Venezuela |
| Asia and Oceania | 12 561 | 14 776 | 18 352 | 17 737 | 10 451 | 10 893 | 13 585 | 16 701 | Asie et Océanie |
| Middle East⁵ | 1 240 | 426 | 1 264 | 693 | 1 345 | 1 468 | 2 638 | 3 862 | Moyen Orient⁵ |
| Iran | 81 | -281 | -612 | -865 | 101 | 283 | 262 | 147 | Iran |
| Israel | .. | .. | .. | .. | .. | .. | .. | .. | Israël |
| Gulf Arabian Countries | .. | .. | .. | .. | .. | .. | .. | .. | Pays arabes du Golfe |
| Saudi Arabia | 144 | -230 | 702 | 1 049 | 374 | 223 | 559 | 1 020 | Arabie saoudite |
| Other Asia | 11 299 | 14 285 | 17 047 | 16 932 | 9 017 | 9 383 | 10 904 | 12 807 | Autres Asie |
| China | 2 596 | 3 142 | 2 254 | 1 925 | 1 501 | 1 698 | 1 970 | 2 455 | Chine |
| Hong Kong, China | 792 | 220 | 179 | -2 884 | 1 142 | 1 146 | 1 220 | 1 309 | Hong Kong, Chine |
| India | 325 | 421 | 517 | 831 | 170 | 166 | 267 | 366 | Inde |
| Indonesia | 1 262 | 989 | 1 154 | 1 069 | 735 | 778 | 892 | 970 | Indonésie |
| Malaysia | -1 787 | -1 024 | -578 | -390 | 265 | 262 | 346 | 506 | Malaisie |
| Pakistan | .. | .. | .. | .. | .. | .. | .. | .. | Pakistan |
| Philippines | 565 | 601 | 501 | 875 | 397 | 374 | 563 | 658 | Philippines |
| Singapore | 3 281 | 4 175 | 6 138 | 6 930 | 2 208 | 2 284 | 2 767 | 3 424 | Singapour |
| Chinese Taipei | 2 960 | 3 612 | 3 958 | 5 206 | 1 722 | 1 482 | 1 322 | 1 324 | Taipei chinois |
| Thailand | 1 076 | 1 698 | 2 400 | 2 835 | 571 | 788 | 1 087 | 1 110 | Thaïland |
| Oceania | 21 | 64 | 41 | 112 | 89 | 42 | 44 | 33 | Océanie |
| Europe | 230 | 465 | 555 | .. | 644 | 1 037 | 1 137 | 1 105 | Europe |
| Baltic Countries | .. | .. | .. | .. | .. | .. | .. | .. | Pays baltes |
| Bulgaria | .. | .. | .. | .. | .. | .. | .. | .. | Bulgarie |
| Croatia | .. | .. | .. | .. | .. | .. | .. | .. | Croatie |
| Russian Federation | 92 | 271 | 338 | 241 | 162 | 203 | 245 | 186 | Fédération de Russie |
| Slovenia | .. | .. | .. | .. | .. | .. | .. | .. | Slovénie |
| Ukraine | .. | .. | .. | .. | .. | .. | .. | .. | Ukraine |
| International organisations | 6 | 5 | 3 | 3 | - | 4 | 8 | 1 | Organisations internationales |
| Unspecified ⁶ | 45 | 31 | 37 | 23 | 228 | 53 | 49 | 51 | Non spécifiés⁶ |
| Total Africa⁴ | 535 | 696 | 555 | 918 | 260 | 248 | 420 | 522 | Total de l'Afrique⁴ |
| Total America⁷ | 21 746 | 23 337 | 26 750 | 28 773 | 24 633 | 26 541 | 30 156 | 32 270 | Total de l'Amérique⁷ |
| Total Asia and Oceania⁸ | 14 441 | 17 398 | 20 598 | 21 208 | 11 957 | 12 711 | 15 742 | 19 740 | Total de l'Asie et de l'Océanie⁸ |
| Total Europe⁹ | 14 705 | 18 286 | 21 115 | 24 756 | 15 933 | 15 185 | 17 808 | 20 505 | Total de l'Europe⁹ |

JAPAN / JAPON

Million USD

Government services n.i.e. / Services des administrations publiques n.c.a.

Millions USD

| Trade with / Commerce avec | Exports | | | | Imports | | | | Trade with / Commerce avec |
|-------------------------------------|--------------|--------------|--------------|--------------|--------------|--------------|--------------|--------------|--|
| | 2004 | 2005 | 2006 | 2007 | 2004 | 2005 | 2006 | 2007 | |
| World | 2 676 | 2 321 | 2 158 | 2 057 | 1 505 | 1 649 | 1 654 | 1 683 | Monde |
| EU 27 | .. | .. | 111 | 117 | .. | .. | 322 | 367 | UE 27 |
| Euro area | .. | .. | .. | .. | .. | .. | .. | .. | Zone euro |
| OECD¹ | 2 102 | 1 930 | 1 810 | 1 828 | 892 | 993 | 1 007 | 954 | OCDE¹ |
| NAFTA | 1 747 | 1 566 | 1 464 | .. | 509 | 578 | 578 | 456 | ALENA |
| Canada | 11 | 11 | 9 | 8 | 10 | 21 | 18 | 25 | Canada |
| Mexico | .. | .. | .. | .. | 5 | 5 | 7 | 11 | Mexique |
| United States | 1 736 | 1 555 | 1 456 | 1 447 | 494 | 553 | 553 | 420 | États-Unis |
| OECD Asia and Oceania | 220 | 231 | 220 | 237 | 84 | 78 | 90 | 114 | OCDE Asie et Océanie |
| Australia | 32 | 24 | 16 | 15 | 43 | 38 | 40 | 58 | Australie |
| Japan | .. | .. | .. | .. | .. | .. | .. | .. | Japon |
| Korea | 182 | 201 | 200 | 217 | 31 | 31 | 39 | 43 | Corée |
| New Zealand | 6 | 5 | 4 | 4 | 9 | 9 | 11 | 13 | Nouvelle-Zélande |
| OECD Europe | 135 | 132 | 126 | .. | 299 | 337 | 340 | 385 | OCDE Europe |
| Austria | .. | .. | .. | .. | .. | .. | .. | .. | Autriche |
| Belgium | - | - | - | - | 24 | 15 | 14 | 14 | Belgique |
| Czech Republic | .. | .. | .. | .. | .. | .. | .. | .. | République tchèque |
| Denmark | .. | .. | .. | .. | .. | .. | .. | .. | Danemark |
| Finland | .. | .. | .. | .. | .. | .. | .. | .. | Finlande |
| France ² | 25 | 24 | 21 | 20 | 38 | 54 | 53 | 49 | France ² |
| Germany | 23 | 22 | 21 | 22 | 39 | 56 | 45 | 51 | Allemagne |
| Greece | .. | .. | .. | .. | .. | .. | .. | .. | Grèce |
| Hungary | .. | .. | .. | .. | .. | .. | .. | .. | Hongrie |
| Iceland | .. | .. | .. | .. | .. | .. | .. | .. | Islande |
| Ireland | .. | .. | .. | .. | .. | .. | .. | .. | Irlande |
| Italy | 14 | 14 | 10 | 11 | 8 | 8 | 11 | 10 | Italie |
| Luxembourg | 2 | 2 | 1 | 1 | 1 | 2 | 1 | 1 | Luxembourg |
| Netherlands | 8 | 8 | 7 | 7 | 6 | 9 | 12 | 16 | Pays-Bas |
| Norway | .. | .. | .. | .. | .. | .. | .. | .. | Norvège |
| Poland | .. | .. | .. | .. | .. | .. | .. | .. | Pologne |
| Portugal | .. | .. | .. | .. | .. | .. | .. | .. | Portugal |
| Slovak Republic ¹ | .. | .. | .. | .. | .. | .. | .. | .. | République slovaque ¹ |
| Spain | .. | .. | .. | .. | 3 | 4 | 3 | 5 | Espagne |
| Sweden | 5 | 5 | 4 | 4 | 3 | 4 | 4 | 4 | Suède |
| Switzerland | 8 | 9 | 10 | 11 | 11 | 19 | 12 | 13 | Suisse |
| Turkey | .. | .. | .. | .. | .. | .. | .. | .. | Turquie |
| United Kingdom | 22 | 21 | 20 | 24 | 115 | 117 | 129 | 172 | Royaume-Uni |
| Non-OECD³ | 573 | 391 | 348 | 229 | 613 | 657 | 646 | 729 | Non OCDE³ |
| Africa ⁴ | - | - | - | - | 39 | 48 | 42 | 40 | Afrique ⁴ |
| Egypt | .. | .. | .. | .. | .. | .. | .. | .. | Égypte |
| Maghreb countries | .. | .. | .. | .. | .. | .. | .. | .. | Pays du Maghreb |
| Nigeria | .. | .. | .. | .. | .. | .. | .. | .. | Nigeria |
| South Africa | - | - | - | - | 15 | 17 | 23 | 16 | Afrique du Sud |
| America | 6 | 5 | 5 | .. | 57 | 73 | 82 | 91 | Amérique |
| Central America and Caribbean | .. | .. | .. | .. | .. | .. | .. | .. | Amérique centrale et Caraïbes |
| South America | .. | .. | .. | .. | .. | .. | .. | .. | Amérique du Sud |
| Argentina | .. | .. | .. | .. | .. | .. | .. | .. | Argentine |
| Brazil | 3 | 2 | - | - | 6 | 6 | 9 | 12 | Brésil |
| Chile | .. | .. | .. | .. | .. | .. | .. | .. | Chili |
| Colombia | .. | .. | .. | .. | .. | .. | .. | .. | Colombie |
| Venezuela | .. | .. | .. | .. | .. | .. | .. | .. | Venezuela |
| Asia and Oceania | 561 | 380 | 337 | 208 | 446 | 479 | 465 | 537 | Asie et Océanie |
| Middle East ⁵ | 399 | 230 | 195 | 52 | 66 | 73 | 82 | 117 | Moyen Orient ⁵ |
| Iran | .. | - | - | - | 2 | 1 | 2 | 1 | Iran |
| Israel | .. | .. | .. | .. | .. | .. | .. | .. | Israël |
| Gulf Arabian Countries | .. | .. | .. | .. | .. | .. | .. | .. | Pays arabes du Golfe |
| Saudi Arabia | 8 | 9 | - | - | 2 | 4 | 3 | 4 | Arabie saoudite |
| Other Asia | 161 | 143 | 136 | 150 | 371 | 391 | 377 | 415 | Autres Asie |
| China | 15 | 11 | 13 | 11 | 82 | 93 | 80 | 79 | Chine |
| Hong Kong, China | 27 | 27 | 26 | 26 | 86 | 95 | 76 | 77 | Hong Kong, Chine |
| India | 4 | 4 | 3 | 3 | 3 | 2 | 1 | 2 | Inde |
| Indonesia | 3 | 4 | 3 | 3 | 3 | 5 | 4 | 5 | Indonésie |
| Malaysia | 22 | 23 | 16 | 16 | 24 | 19 | 14 | 21 | Malaisie |
| Pakistan | .. | .. | .. | .. | .. | .. | .. | .. | Pakistan |
| Philippines | 16 | 21 | 21 | 25 | 9 | 11 | 17 | 15 | Philippines |
| Singapore | 28 | 30 | 33 | 37 | 104 | 110 | 132 | 147 | Singapour |
| Chinese Taipei | 5 | 5 | 5 | 12 | 10 | 17 | 18 | 16 | Taipei chinois |
| Thailand | 31 | 9 | 7 | 6 | 6 | 10 | 9 | 16 | Thaïland |
| Oceania | 1 | 6 | 6 | 5 | 9 | 15 | 6 | 4 | Océanie |
| Europe | 6 | 5 | 7 | .. | 71 | 56 | 57 | 61 | Europe |
| Baltic Countries | .. | .. | .. | .. | .. | .. | .. | .. | Pays baltes |
| Bulgaria | .. | .. | .. | .. | .. | .. | .. | .. | Bulgarie |
| Croatia | .. | .. | .. | .. | .. | .. | .. | .. | Croatie |
| Russian Federation | 5 | 5 | 6 | 9 | 60 | 45 | 44 | 50 | Fédération de Russie |
| Slovenia | .. | .. | .. | .. | .. | .. | .. | .. | Slovénie |
| Ukraine | .. | .. | .. | .. | .. | .. | .. | .. | Ukraine |
| International organisations | 1 | - | - | - | - | - | - | - | Organisations internationales |
| Unspecified ⁶ | - | - | - | - | - | - | - | - | Non spécifiés ⁶ |
| Total Africa ⁴ | - | - | - | - | 39 | 48 | 42 | 40 | Total de l'Afrique ⁴ |
| Total America ⁷ | 1 753 | 1 571 | 1 469 | 1 467 | 567 | 651 | 660 | 547 | Total de l'Amérique ⁷ |
| Total Asia and Oceania ⁸ | 781 | 612 | 557 | 444 | 530 | 557 | 555 | 651 | Total de l'Asie et de l'Océanie ⁸ |
| Total Europe ⁹ | 140 | 138 | 132 | 146 | 370 | 393 | 397 | 446 | Total de l'Europe ⁹ |

Methodological Notes

Direct source

Ministry of Finance (MOF)

Bank of Japan (BOJ)

www.mof.go.jp

www.boj.or.jp

Data source(s) used

Balance of Payments, Monthly, Bank of Japan

Footnotes:

1. From 1999 to 2005, the Slovak Republic is included in the total of non-OECD countries.
2. St.-Pierre and Miquelon, Guadeloupe and French Guiana included in America. Réunion Island included in Africa.
3. From 1999 to 2005, the Slovak Republic is included in the total of non-OECD countries, while the total of non-OECD countries includes unspecified trade.
4. Libya and Egypt included in Middle East. Réunion Island included in Africa. British Indian Ocean Territories included in Asia.
5. Azerbaijan, Armenia and Georgia included in Europe. Libya and Egypt included in Middle East.
6. From 1999 to 2005, the total of non-OECD countries includes unspecified trade.
7. St.-Pierre and Miquelon, Guadeloupe and French Guiana included in America.
8. British Indian Ocean Territories included in Asia. Uzbekistan, Kazakhstan, Kyrgyz Republic, Tajikistan, Turkmenistan included in Europe. Libya and Egypt included in Middle East.
9. Azerbaijan, Armenia, Georgia, Uzbekistan, Kazakhstan, Kyrgyz Republic, Tajikistan and Turkmenistan included in Europe.

Notes méthodologiques

Source directe

Ministère des Finances (MOF)

Banque du Japon (BOJ)

www.mof.go.jp

www.boj.or.jp

Source(s) de données utilisée(s)

Balance of Payments, Monthly (Balance des paiements mensuelle), Banque du Japon

Notes :

1. À partir de 1999 jusqu'à 2005, la République slovaque est incluse dans le total des pays non-OCDE.
2. St.-Pierre-et-Miquelon, la Guadeloupe et la Guyane Française sont inclus en Amérique. La Réunion est incluse en Afrique.
3. À partir de 1999 jusqu'à 2005, la République slovaque est incluse dans le total des pays non-OCDE, alors que le total des pays non OCDE inclut les échanges non spécifiés.
4. La Libye et l'Égypte sont inclus en Moyen-Orient. La Réunion est incluse en Afrique. Les Territoires Britanniques de l'Océan Indien sont inclus en Asie.
5. L'Azerbaïdjan, l'Arménie et la Géorgie sont inclus en Europe. La Libye et l'Égypte sont inclus en Moyen-Orient.
6. À partir de 1999 jusqu'à 2005, le total des pays non OCDE inclut les échanges non spécifiés.
7. St.-Pierre-et-Miquelon, la Guadeloupe et la Guyane Française sont inclus en Amérique.
8. Les Territoires Britanniques de l'Océan Indien sont inclus en Asie. L'Ouzbékistan, le Kazakhstan, la République de Kyrgyz, le Tadjikistan, le Turkménistan sont inclus en Europe. La Libye et l'Égypte sont inclus en Moyen-Orient.
9. L'Azerbaïdjan, l'Arménie, la Géorgie, l'Ouzbékistan, le Kazakhstan, la République de Kyrgyz, le Tadjikistan et le Turkménistan sont inclus en Europe.

Korea / Corée

| | |
|--|-----|
| Total services | 174 |
| Transportation / Transports | 175 |
| Travel / Voyages | 176 |
| Other commercial services / Autres services commerciaux | 177 |
| Government services n.i.e. / Services des administrations publiques n.c.a. | 178 |

KOREA / CORÉE

Million USD

Total services

Millions USD

| Trade with / Commerce avec | Exports | | | | Imports | | | | Trade with / Commerce avec |
|--------------------------------------|---------------|---------------|---------------|---------------|---------------|---------------|---------------|---------------|--|
| | 2004 | 2005 | 2006 | 2007 | 2004 | 2005 | 2006 | 2007 | |
| World | 41 882 | 45 129 | 49 891 | 63 349 | 49 928 | 58 788 | 68 852 | 83 116 | Monde |
| EU 27 ¹ | 5 680 | 6 657 | 7 745 | 11 030 | 9 413 | 10 630 | 12 010 | 16 944 | UE 27 ¹ |
| Euro area | .. | .. | .. | .. | .. | .. | .. | .. | Zone euro |
| OECD | .. | .. | .. | .. | .. | .. | .. | .. | OCDE |
| NAFTA | .. | .. | .. | .. | .. | .. | .. | .. | ALENA |
| Canada | .. | .. | .. | .. | .. | .. | .. | .. | Canada |
| Mexico ² | .. | .. | .. | .. | .. | .. | .. | .. | Mexique ² |
| United States | 11 469 | 11 957 | 13 009 | 16 262 | 14 253 | 16 508 | 20 144 | 22 636 | États-Unis |
| OECD Asia and Oceania | .. | .. | .. | .. | .. | .. | .. | .. | OCDE Asie et Océanie |
| Australia | .. | .. | .. | .. | .. | .. | .. | .. | Australie |
| Japan | 6 705 | 6 619 | 6 466 | 6 719 | 6 402 | 7 350 | 8 308 | 9 866 | Japon |
| Korea | .. | .. | .. | .. | .. | .. | .. | .. | Corée |
| New Zealand | .. | .. | .. | .. | .. | .. | .. | .. | Nouvelle-Zélande |
| OECD Europe | .. | .. | .. | .. | .. | .. | .. | .. | OCDE Europe |
| Austria | .. | .. | .. | .. | .. | .. | .. | .. | Autriche |
| Belgium | .. | .. | .. | .. | .. | .. | .. | .. | Belgique |
| Czech Republic | .. | .. | .. | .. | .. | .. | .. | .. | République tchèque |
| Denmark | .. | .. | .. | .. | .. | .. | .. | .. | Danemark |
| Finland | .. | .. | .. | .. | .. | .. | .. | .. | Finlande |
| France ³ | .. | .. | .. | .. | .. | .. | .. | .. | France ³ |
| Germany | .. | .. | .. | .. | .. | .. | .. | .. | Allemagne |
| Greece | .. | .. | .. | .. | .. | .. | .. | .. | Grèce |
| Hungary | .. | .. | .. | .. | .. | .. | .. | .. | Hongrie |
| Iceland | .. | .. | .. | .. | .. | .. | .. | .. | Islande |
| Ireland | .. | .. | .. | .. | .. | .. | .. | .. | Irlande |
| Italy | .. | .. | .. | .. | .. | .. | .. | .. | Italie |
| Luxembourg | .. | .. | .. | .. | .. | .. | .. | .. | Luxembourg |
| Netherlands | .. | .. | .. | .. | .. | .. | .. | .. | Pays-Bas |
| Norway | .. | .. | .. | .. | .. | .. | .. | .. | Norvège |
| Poland | .. | .. | .. | .. | .. | .. | .. | .. | Pologne |
| Portugal | .. | .. | .. | .. | .. | .. | .. | .. | Portugal |
| Slovak Republic | .. | .. | .. | .. | .. | .. | .. | .. | République slovaque |
| Spain | .. | .. | .. | .. | .. | .. | .. | .. | Espagne |
| Sweden | .. | .. | .. | .. | .. | .. | .. | .. | Suède |
| Switzerland | .. | .. | .. | .. | .. | .. | .. | .. | Suisse |
| Turkey | .. | .. | .. | .. | .. | .. | .. | .. | Turquie |
| United Kingdom | .. | .. | .. | .. | .. | .. | .. | .. | Royaume-Uni |
| Non-OECD | .. | .. | .. | .. | .. | .. | .. | .. | Non OCDE |
| Africa⁴ | .. | .. | .. | .. | .. | .. | .. | .. | Afrique⁴ |
| Egypt | .. | .. | .. | .. | .. | .. | .. | .. | Égypte |
| Maghreb countries | .. | .. | .. | .. | .. | .. | .. | .. | Pays du Maghreb |
| Nigeria | .. | .. | .. | .. | .. | .. | .. | .. | Nigeria |
| South Africa | .. | .. | .. | .. | .. | .. | .. | .. | Afrique du Sud |
| America² | 1 042 | 1 280 | 1 478 | 2 109 | 663 | 842 | 973 | 1 081 | Amérique² |
| Central America and Caribbean | .. | .. | .. | .. | .. | .. | .. | .. | Amérique centrale et Caraïbes |
| South America | .. | .. | .. | .. | .. | .. | .. | .. | Amérique du Sud |
| Argentina | .. | .. | .. | .. | .. | .. | .. | .. | Argentine |
| Brazil | .. | .. | .. | .. | .. | .. | .. | .. | Brésil |
| Chile | .. | .. | .. | .. | .. | .. | .. | .. | Chili |
| Colombia | .. | .. | .. | .. | .. | .. | .. | .. | Colombie |
| Venezuela | .. | .. | .. | .. | .. | .. | .. | .. | Venezuela |
| Asia and Oceania | .. | .. | .. | .. | .. | .. | .. | .. | Asie et Océanie |
| Middle East⁵ | 922 | 1 034 | 1 285 | 1 969 | 1 101 | 1 551 | 2 158 | 2 381 | Moyen Orient⁵ |
| Iran | .. | .. | .. | .. | .. | .. | .. | .. | Iran |
| Israel | .. | .. | .. | .. | .. | .. | .. | .. | Israël |
| Gulf Arabian Countries | .. | .. | .. | .. | .. | .. | .. | .. | Pays arabes du Golfe |
| Saudi Arabia | .. | .. | .. | .. | .. | .. | .. | .. | Arabie saoudite |
| Other Asia⁶ | 12 830 | 13 600 | 14 927 | 18 889 | 13 227 | 15 783 | 18 578 | 23 261 | Autres Asie⁶ |
| China | 5 028 | 5 725 | 6 725 | 8 974 | 4 959 | 6 402 | 7 577 | 8 952 | Chine |
| Hong Kong, China | .. | .. | .. | .. | .. | .. | .. | .. | Hong Kong, Chine |
| India | .. | .. | .. | .. | .. | .. | .. | .. | Inde |
| Indonesia | .. | .. | .. | .. | .. | .. | .. | .. | Indonésie |
| Malaysia | .. | .. | .. | .. | .. | .. | .. | .. | Malaisie |
| Pakistan | .. | .. | .. | .. | .. | .. | .. | .. | Pakistan |
| Philippines | .. | .. | .. | .. | .. | .. | .. | .. | Philippines |
| Singapore | .. | .. | .. | .. | .. | .. | .. | .. | Singapour |
| Chinese Taipei | .. | .. | .. | .. | .. | .. | .. | .. | Taipei chinois |
| Thailand | .. | .. | .. | .. | .. | .. | .. | .. | Thaïland |
| Oceania | .. | .. | .. | .. | .. | .. | .. | .. | Océanie |
| Europe | .. | .. | .. | .. | .. | .. | .. | .. | Europe |
| Baltic Countries | .. | .. | .. | .. | .. | .. | .. | .. | Pays baltes |
| Bulgaria | .. | .. | .. | .. | .. | .. | .. | .. | Bulgarie |
| Croatia | .. | .. | .. | .. | .. | .. | .. | .. | Croatie |
| Russian Federation | .. | .. | .. | .. | .. | .. | .. | .. | Fédération de Russie |
| Slovenia | .. | .. | .. | .. | .. | .. | .. | .. | Slovénie |
| Ukraine | .. | .. | .. | .. | .. | .. | .. | .. | Ukraine |
| International organisations | .. | .. | .. | .. | .. | .. | .. | .. | Organisations internationales |
| Unspecified⁷ | 3 234 | 3 982 | 4 980 | 6 370 | 4 868 | 6 123 | 6 680 | 6 948 | Non spécifiés⁷ |
| Total Africa⁴ | .. | .. | .. | .. | .. | .. | .. | .. | Total de l'Afrique⁴ |
| Total America | .. | .. | .. | .. | .. | .. | .. | .. | Total de l'Amérique |
| Total Asia and Oceania | .. | .. | .. | .. | .. | .. | .. | .. | Total de l'Asie et de l'Océanie |
| Total Europe | .. | .. | .. | .. | .. | .. | .. | .. | Total de l'Europe |

KOREA / CORÉE

Million USD

Transportation / Transports

Millions USD

| Trade with / Commerce avec | Exports | | | | Imports | | | | Trade with / Commerce avec |
|--------------------------------------|---------------|---------------|---------------|---------------|---------------|---------------|---------------|---------------|--|
| | 2004 | 2005 | 2006 | 2007 | 2004 | 2005 | 2006 | 2007 | |
| World | 22 529 | 23 877 | 25 807 | 33 556 | 17 655 | 20 144 | 23 133 | 29 076 | Monde |
| EU 27¹ | 3 208 | 3 323 | 3 813 | 4 790 | 4 114 | 4 520 | 5 493 | 7 875 | UE 27¹ |
| Euro area | .. | .. | .. | .. | .. | .. | .. | .. | Zone euro |
| OECD | .. | .. | .. | .. | .. | .. | .. | .. | OCDE |
| NAFTA | .. | .. | .. | .. | .. | .. | .. | .. | ALENA |
| Canada | .. | .. | .. | .. | .. | .. | .. | .. | Canada |
| Mexico ² | .. | .. | .. | .. | .. | .. | .. | .. | Mexique ² |
| United States | 5 165 | 5 536 | 5 452 | 6 790 | 4 215 | 4 306 | 5 638 | 5 940 | États-Unis |
| OECD Asia and Oceania | .. | .. | .. | .. | .. | .. | .. | .. | OCDE Asie et Océanie |
| Australia | .. | .. | .. | .. | .. | .. | .. | .. | Australie |
| Japan | 2 287 | 2 429 | 2 495 | 3 137 | 2 532 | 2 762 | 2 901 | 3 113 | Japon |
| Korea | .. | .. | .. | .. | .. | .. | .. | .. | Corée |
| New Zealand | .. | .. | .. | .. | .. | .. | .. | .. | Nouvelle-Zélande |
| OECD Europe | .. | .. | .. | .. | .. | .. | .. | .. | OCDE Europe |
| Austria | .. | .. | .. | .. | .. | .. | .. | .. | Autriche |
| Belgium | .. | .. | .. | .. | .. | .. | .. | .. | Belgique |
| Czech Republic | .. | .. | .. | .. | .. | .. | .. | .. | République tchèque |
| Denmark | .. | .. | .. | .. | .. | .. | .. | .. | Danemark |
| Finland | .. | .. | .. | .. | .. | .. | .. | .. | Finlande |
| France ³ | .. | .. | .. | .. | .. | .. | .. | .. | France ³ |
| Germany | .. | .. | .. | .. | .. | .. | .. | .. | Allemagne |
| Greece | .. | .. | .. | .. | .. | .. | .. | .. | Grèce |
| Hungary | .. | .. | .. | .. | .. | .. | .. | .. | Hongrie |
| Iceland | .. | .. | .. | .. | .. | .. | .. | .. | Islande |
| Ireland | .. | .. | .. | .. | .. | .. | .. | .. | Irlande |
| Italy | .. | .. | .. | .. | .. | .. | .. | .. | Italie |
| Luxembourg | .. | .. | .. | .. | .. | .. | .. | .. | Luxembourg |
| Netherlands | .. | .. | .. | .. | .. | .. | .. | .. | Pays-Bas |
| Norway | .. | .. | .. | .. | .. | .. | .. | .. | Norvège |
| Poland | .. | .. | .. | .. | .. | .. | .. | .. | Pologne |
| Portugal | .. | .. | .. | .. | .. | .. | .. | .. | Portugal |
| Slovak Republic | .. | .. | .. | .. | .. | .. | .. | .. | République slovaque |
| Spain | .. | .. | .. | .. | .. | .. | .. | .. | Espagne |
| Sweden | .. | .. | .. | .. | .. | .. | .. | .. | Suède |
| Switzerland | .. | .. | .. | .. | .. | .. | .. | .. | Suisse |
| Turkey | .. | .. | .. | .. | .. | .. | .. | .. | Turquie |
| United Kingdom | .. | .. | .. | .. | .. | .. | .. | .. | Royaume-Uni |
| Non-OECD | .. | .. | .. | .. | .. | .. | .. | .. | Non OCDE |
| Africa⁴ | .. | .. | .. | .. | .. | .. | .. | .. | Afrique⁴ |
| Egypt | .. | .. | .. | .. | .. | .. | .. | .. | Egypte |
| Maghreb countries | .. | .. | .. | .. | .. | .. | .. | .. | Pays du Maghreb |
| Nigeria | .. | .. | .. | .. | .. | .. | .. | .. | Nigeria |
| South Africa | .. | .. | .. | .. | .. | .. | .. | .. | Afrique du Sud |
| America² | 765 | 927 | 1 161 | 1 788 | 186 | 344 | 383 | 485 | Amérique² |
| Central America and Caribbean | .. | .. | .. | .. | .. | .. | .. | .. | Amérique centrale et Caraïbes |
| South America | .. | .. | .. | .. | .. | .. | .. | .. | Amérique du Sud |
| Argentina | .. | .. | .. | .. | .. | .. | .. | .. | Argentine |
| Brazil | .. | .. | .. | .. | .. | .. | .. | .. | Brésil |
| Chile | .. | .. | .. | .. | .. | .. | .. | .. | Chili |
| Colombia | .. | .. | .. | .. | .. | .. | .. | .. | Colombie |
| Venezuela | .. | .. | .. | .. | .. | .. | .. | .. | Venezuela |
| Asia and Oceania | .. | .. | .. | .. | .. | .. | .. | .. | Asie et Océanie |
| Middle East⁵ | 744 | 756 | 851 | 1 387 | 708 | 995 | 1 561 | 1 644 | Moyen Orient⁵ |
| Iran | .. | .. | .. | .. | .. | .. | .. | .. | Iran |
| Israel | .. | .. | .. | .. | .. | .. | .. | .. | Israël |
| Gulf Arabian Countries | .. | .. | .. | .. | .. | .. | .. | .. | Pays arabes du Golfe |
| Saudi Arabia | .. | .. | .. | .. | .. | .. | .. | .. | Arabie saoudite |
| Other Asia⁶ | 8 140 | 8 658 | 9 525 | 12 049 | 4 251 | 5 180 | 5 442 | 7 999 | Autres Asie⁶ |
| China | 3 495 | 4 091 | 4 480 | 6 102 | 1 192 | 1 673 | 1 947 | 2 747 | Chine |
| Hong Kong, China | .. | .. | .. | .. | .. | .. | .. | .. | Hong Kong, Chine |
| India | .. | .. | .. | .. | .. | .. | .. | .. | Inde |
| Indonesia | .. | .. | .. | .. | .. | .. | .. | .. | Indonésie |
| Malaysia | .. | .. | .. | .. | .. | .. | .. | .. | Malaisie |
| Pakistan | .. | .. | .. | .. | .. | .. | .. | .. | Pakistan |
| Philippines | .. | .. | .. | .. | .. | .. | .. | .. | Philippines |
| Singapore | .. | .. | .. | .. | .. | .. | .. | .. | Singapour |
| Chinese Taipei | .. | .. | .. | .. | .. | .. | .. | .. | Taipei chinois |
| Thailand | .. | .. | .. | .. | .. | .. | .. | .. | Thaïland |
| Oceania | .. | .. | .. | .. | .. | .. | .. | .. | Océanie |
| Europe | .. | .. | .. | .. | .. | .. | .. | .. | Europe |
| Baltic Countries | .. | .. | .. | .. | .. | .. | .. | .. | Pays baltes |
| Bulgaria | .. | .. | .. | .. | .. | .. | .. | .. | Bulgarie |
| Croatia | .. | .. | .. | .. | .. | .. | .. | .. | Croatie |
| Russian Federation | .. | .. | .. | .. | .. | .. | .. | .. | Fédération de Russie |
| Slovenia | .. | .. | .. | .. | .. | .. | .. | .. | Slovénie |
| Ukraine | .. | .. | .. | .. | .. | .. | .. | .. | Ukraine |
| International organisations | .. | .. | .. | .. | .. | .. | .. | .. | Organisations internationales |
| Unspecified⁷ | 2 222 | 2 248 | 2 509 | 3 616 | 1 649 | 2 036 | 1 716 | 2 020 | Non spécifiés⁷ |
| Total Africa⁴ | .. | .. | .. | .. | .. | .. | .. | .. | Total de l'Afrique⁴ |
| Total America | .. | .. | .. | .. | .. | .. | .. | .. | Total de l'Amérique |
| Total Asia and Oceania | .. | .. | .. | .. | .. | .. | .. | .. | Total de l'Asie et de l'Océanie |
| Total Europe | .. | .. | .. | .. | .. | .. | .. | .. | Total de l'Europe |

KOREA / CORÉE

Million USD

Travel / Voyages

Millions USD

| Trade with / Commerce avec | Exports | | | | Imports | | | | Trade with / Commerce avec |
|--------------------------------------|--------------|--------------|--------------|--------------|---------------|---------------|---------------|---------------|--|
| | 2004 | 2005 | 2006 | 2007 | 2004 | 2005 | 2006 | 2007 | |
| World | 6 069 | 5 806 | 5 788 | 6 138 | 12 350 | 15 406 | 18 851 | 21 975 | Monde |
| EU 27 ¹ | 441 | 466 | 464 | 539 | 1 050 | 1 351 | 1 582 | 1 946 | UE 27 ¹ |
| Euro area | .. | .. | .. | .. | .. | .. | .. | .. | Zone euro |
| OECD | .. | .. | .. | .. | .. | .. | .. | .. | OCDE |
| NAFTA | .. | .. | .. | .. | .. | .. | .. | .. | ALENA |
| Canada | .. | .. | .. | .. | .. | .. | .. | .. | Canada |
| Mexico ² | .. | .. | .. | .. | .. | .. | .. | .. | Mexique ² |
| United States | 738 | 810 | 899 | 954 | 3 057 | 4 075 | 5 038 | 6 268 | États-Unis |
| OECD Asia and Oceania | .. | .. | .. | .. | .. | .. | .. | .. | OCDE Asie et Océanie |
| Australia | .. | .. | .. | .. | .. | .. | .. | .. | Australie |
| Japan | 2 497 | 2 155 | 1 901 | 1 280 | 2 153 | 2 691 | 3 419 | 4 476 | Japon |
| Korea | .. | .. | .. | .. | .. | .. | .. | .. | Corée |
| New Zealand | .. | .. | .. | .. | .. | .. | .. | .. | Nouvelle-Zélande |
| OECD Europe | .. | .. | .. | .. | .. | .. | .. | .. | OCDE Europe |
| Austria | .. | .. | .. | .. | .. | .. | .. | .. | Autriche |
| Belgium | .. | .. | .. | .. | .. | .. | .. | .. | Belgique |
| Czech Republic | .. | .. | .. | .. | .. | .. | .. | .. | République tchèque |
| Denmark | .. | .. | .. | .. | .. | .. | .. | .. | Danemark |
| Finland | .. | .. | .. | .. | .. | .. | .. | .. | Finlande |
| France ³ | .. | .. | .. | .. | .. | .. | .. | .. | France ³ |
| Germany | .. | .. | .. | .. | .. | .. | .. | .. | Allemagne |
| Greece | .. | .. | .. | .. | .. | .. | .. | .. | Grèce |
| Hungary | .. | .. | .. | .. | .. | .. | .. | .. | Hongrie |
| Iceland | .. | .. | .. | .. | .. | .. | .. | .. | Islande |
| Ireland | .. | .. | .. | .. | .. | .. | .. | .. | Irlande |
| Italy | .. | .. | .. | .. | .. | .. | .. | .. | Italie |
| Luxembourg | .. | .. | .. | .. | .. | .. | .. | .. | Luxembourg |
| Netherlands | .. | .. | .. | .. | .. | .. | .. | .. | Pays-Bas |
| Norway | .. | .. | .. | .. | .. | .. | .. | .. | Norvège |
| Poland | .. | .. | .. | .. | .. | .. | .. | .. | Pologne |
| Portugal | .. | .. | .. | .. | .. | .. | .. | .. | Portugal |
| Slovak Republic | .. | .. | .. | .. | .. | .. | .. | .. | République slovaque |
| Spain | .. | .. | .. | .. | .. | .. | .. | .. | Espagne |
| Sweden | .. | .. | .. | .. | .. | .. | .. | .. | Suède |
| Switzerland | .. | .. | .. | .. | .. | .. | .. | .. | Suisse |
| Turkey | .. | .. | .. | .. | .. | .. | .. | .. | Turquie |
| United Kingdom | .. | .. | .. | .. | .. | .. | .. | .. | Royaume-Uni |
| Non-OECD | .. | .. | .. | .. | .. | .. | .. | .. | Non OCDE |
| Africa⁴ | .. | .. | .. | .. | .. | .. | .. | .. | Afrique⁴ |
| Egypt | .. | .. | .. | .. | .. | .. | .. | .. | Égypte |
| Maghreb countries | .. | .. | .. | .. | .. | .. | .. | .. | Pays du Maghreb |
| Nigeria | .. | .. | .. | .. | .. | .. | .. | .. | Nigeria |
| South Africa | .. | .. | .. | .. | .. | .. | .. | .. | Afrique du Sud |
| America² | 23 | 33 | 46 | 20 | 6 | 52 | 50 | 55 | Amérique² |
| Central America and Caribbean | .. | .. | .. | .. | .. | .. | .. | .. | Amérique centrale et Caraïbes |
| South America | .. | .. | .. | .. | .. | .. | .. | .. | Amérique du Sud |
| Argentina | .. | .. | .. | .. | .. | .. | .. | .. | Argentine |
| Brazil | .. | .. | .. | .. | .. | .. | .. | .. | Brésil |
| Chile | .. | .. | .. | .. | .. | .. | .. | .. | Chili |
| Colombia | .. | .. | .. | .. | .. | .. | .. | .. | Colombie |
| Venezuela | .. | .. | .. | .. | .. | .. | .. | .. | Venezuela |
| Asia and Oceania | .. | .. | .. | .. | .. | .. | .. | .. | Asie et Océanie |
| Middle East⁵ | 18 | 47 | 85 | 59 | 31 | 102 | 97 | 96 | Moyen Orient⁵ |
| Iran | .. | .. | .. | .. | .. | .. | .. | .. | Iran |
| Israel | .. | .. | .. | .. | .. | .. | .. | .. | Israël |
| Gulf Arabian Countries | .. | .. | .. | .. | .. | .. | .. | .. | Pays arabes du Golfe |
| Saudi Arabia | .. | .. | .. | .. | .. | .. | .. | .. | Arabie saoudite |
| Other Asia⁶ | 2 070 | 2 163 | 1 708 | 2 132 | 4 134 | 4 982 | 5 961 | 6 217 | Autres Asie⁶ |
| China | 743 | 783 | 956 | 1 173 | 1 758 | 2 336 | 2 689 | 2 532 | Chine |
| Hong Kong, China | .. | .. | .. | .. | .. | .. | .. | .. | Hong Kong, Chine |
| India | .. | .. | .. | .. | .. | .. | .. | .. | Inde |
| Indonesia | .. | .. | .. | .. | .. | .. | .. | .. | Indonésie |
| Malaysia | .. | .. | .. | .. | .. | .. | .. | .. | Malaisie |
| Pakistan | .. | .. | .. | .. | .. | .. | .. | .. | Pakistan |
| Philippines | .. | .. | .. | .. | .. | .. | .. | .. | Philippines |
| Singapore | .. | .. | .. | .. | .. | .. | .. | .. | Singapour |
| Chinese Taipei | .. | .. | .. | .. | .. | .. | .. | .. | Taipei chinois |
| Thailand | .. | .. | .. | .. | .. | .. | .. | .. | Thaïland |
| Oceania | .. | .. | .. | .. | .. | .. | .. | .. | Océanie |
| Europe | .. | .. | .. | .. | .. | .. | .. | .. | Europe |
| Baltic Countries | .. | .. | .. | .. | .. | .. | .. | .. | Pays baltes |
| Bulgaria | .. | .. | .. | .. | .. | .. | .. | .. | Bulgarie |
| Croatia | .. | .. | .. | .. | .. | .. | .. | .. | Croatie |
| Russian Federation | .. | .. | .. | .. | .. | .. | .. | .. | Fédération de Russie |
| Slovenia | .. | .. | .. | .. | .. | .. | .. | .. | Slovénie |
| Ukraine | .. | .. | .. | .. | .. | .. | .. | .. | Ukraine |
| International organisations | .. | .. | .. | .. | .. | .. | .. | .. | Organisations internationales |
| Unspecified⁷ | 283 | 131 | 686 | 1 155 | 1 919 | 2 153 | 2 704 | 2 918 | Non spécifiés⁷ |
| Total Africa⁴ | .. | .. | .. | .. | .. | .. | .. | .. | Total de l'Afrique⁴ |
| Total America | .. | .. | .. | .. | .. | .. | .. | .. | Total de l'Amérique |
| Total Asia and Oceania | .. | .. | .. | .. | .. | .. | .. | .. | Total de l'Asie et de l'Océanie |
| Total Europe | .. | .. | .. | .. | .. | .. | .. | .. | Total de l'Europe |

KOREA / CORÉE

Million USD

Other commercial services / Autres services commerciaux¹

Millions USD

| Trade with / Commerce avec | Exports | | | | Imports | | | | Trade with / Commerce avec |
|--------------------------------------|---------------|---------------|---------------|---------------|---------------|---------------|---------------|---------------|--|
| | 2004 | 2005 | 2006 | 2007 | 2004 | 2005 | 2006 | 2007 | |
| World | 11 906 | 14 029 | 16 787 | 22 034 | 19 368 | 22 505 | 26 040 | 31 057 | Monde |
| EU 27² | 1 999 | 2 837 | 3 442 | 5 654 | 4 135 | 4 618 | 4 790 | 6 954 | UE 27² |
| Euro area | .. | .. | .. | .. | .. | .. | .. | .. | Zone euro |
| OECD | .. | .. | .. | .. | .. | .. | .. | .. | OCDE |
| NAFTA | .. | .. | .. | .. | .. | .. | .. | .. | ALENA |
| Canada | .. | .. | .. | .. | .. | .. | .. | .. | Canada |
| Mexico ³ | .. | .. | .. | .. | .. | .. | .. | .. | Mexique ³ |
| United States | 4 390 | 4 756 | 5 437 | 7 239 | 6 750 | 7 935 | 9 170 | 9 966 | États-Unis |
| OECD Asia and Oceania | .. | .. | .. | .. | .. | .. | .. | .. | OCDE Asie et Océanie |
| Australia | .. | .. | .. | .. | .. | .. | .. | .. | Australie |
| Japan | 1 903 | 2 001 | 2 031 | 2 284 | 1 668 | 1 833 | 1 931 | 2 225 | Japon |
| Korea | .. | .. | .. | .. | .. | .. | .. | .. | Corée |
| New Zealand | .. | .. | .. | .. | .. | .. | .. | .. | Nouvelle-Zélande |
| OECD Europe | .. | .. | .. | .. | .. | .. | .. | .. | OCDE Europe |
| Austria | .. | .. | .. | .. | .. | .. | .. | .. | Autriche |
| Belgium | .. | .. | .. | .. | .. | .. | .. | .. | Belgique |
| Czech Republic | .. | .. | .. | .. | .. | .. | .. | .. | République tchèque |
| Denmark | .. | .. | .. | .. | .. | .. | .. | .. | Danemark |
| Finland | .. | .. | .. | .. | .. | .. | .. | .. | Finlande |
| France ⁴ | .. | .. | .. | .. | .. | .. | .. | .. | France ⁴ |
| Germany | .. | .. | .. | .. | .. | .. | .. | .. | Allemagne |
| Greece | .. | .. | .. | .. | .. | .. | .. | .. | Grèce |
| Hungary | .. | .. | .. | .. | .. | .. | .. | .. | Hongrie |
| Iceland | .. | .. | .. | .. | .. | .. | .. | .. | Islande |
| Ireland | .. | .. | .. | .. | .. | .. | .. | .. | Irlande |
| Italy | .. | .. | .. | .. | .. | .. | .. | .. | Italie |
| Luxembourg | .. | .. | .. | .. | .. | .. | .. | .. | Luxembourg |
| Netherlands | .. | .. | .. | .. | .. | .. | .. | .. | Pays-Bas |
| Norway | .. | .. | .. | .. | .. | .. | .. | .. | Norvège |
| Poland | .. | .. | .. | .. | .. | .. | .. | .. | Pologne |
| Portugal | .. | .. | .. | .. | .. | .. | .. | .. | Portugal |
| Slovak Republic | .. | .. | .. | .. | .. | .. | .. | .. | République slovaque |
| Spain | .. | .. | .. | .. | .. | .. | .. | .. | Espagne |
| Sweden | .. | .. | .. | .. | .. | .. | .. | .. | Suède |
| Switzerland | .. | .. | .. | .. | .. | .. | .. | .. | Suisse |
| Turkey | .. | .. | .. | .. | .. | .. | .. | .. | Turquie |
| United Kingdom | .. | .. | .. | .. | .. | .. | .. | .. | Royaume-Uni |
| Non-OECD | .. | .. | .. | .. | .. | .. | .. | .. | Non OCDE |
| Africa⁵ | .. | .. | .. | .. | .. | .. | .. | .. | Afrique⁵ |
| Egypt | .. | .. | .. | .. | .. | .. | .. | .. | Egypte |
| Maghreb countries | .. | .. | .. | .. | .. | .. | .. | .. | Pays du Maghreb |
| Nigeria | .. | .. | .. | .. | .. | .. | .. | .. | Nigeria |
| South Africa | .. | .. | .. | .. | .. | .. | .. | .. | Afrique du Sud |
| America³ | 242 | 309 | 259 | 275 | 460 | 432 | 525 | 521 | Amérique³ |
| Central America and Caribbean | .. | .. | .. | .. | .. | .. | .. | .. | Amérique centrale et Caraïbes |
| South America | .. | .. | .. | .. | .. | .. | .. | .. | Amérique du Sud |
| Argentina | .. | .. | .. | .. | .. | .. | .. | .. | Argentine |
| Brazil | .. | .. | .. | .. | .. | .. | .. | .. | Brésil |
| Chile | .. | .. | .. | .. | .. | .. | .. | .. | Chili |
| Colombia | .. | .. | .. | .. | .. | .. | .. | .. | Colombie |
| Venezuela | .. | .. | .. | .. | .. | .. | .. | .. | Venezuela |
| Asia and Oceania | .. | .. | .. | .. | .. | .. | .. | .. | Asie et Océanie |
| Middle East⁶ | 142 | 184 | 306 | 478 | 312 | 405 | 460 | 593 | Moyen Orient⁶ |
| Iran | .. | .. | .. | .. | .. | .. | .. | .. | Iran |
| Israel | .. | .. | .. | .. | .. | .. | .. | .. | Israël |
| Gulf Arabian Countries | .. | .. | .. | .. | .. | .. | .. | .. | Pays arabes du Golfe |
| Saudi Arabia | .. | .. | .. | .. | .. | .. | .. | .. | Arabie saoudite |
| Other Asia⁷ | 2 579 | 2 729 | 3 627 | 4 615 | 4 769 | 5 499 | 7 032 | 8 896 | Autres Asie⁷ |
| China | 780 | 839 | 1 269 | 1 668 | 1 974 | 2 315 | 2 842 | 3 562 | Chine |
| Hong Kong, China | .. | .. | .. | .. | .. | .. | .. | .. | Hong Kong, Chine |
| India | .. | .. | .. | .. | .. | .. | .. | .. | Inde |
| Indonesia | .. | .. | .. | .. | .. | .. | .. | .. | Indonésie |
| Malaysia | .. | .. | .. | .. | .. | .. | .. | .. | Malaisie |
| Pakistan | .. | .. | .. | .. | .. | .. | .. | .. | Pakistan |
| Philippines | .. | .. | .. | .. | .. | .. | .. | .. | Philippines |
| Singapore | .. | .. | .. | .. | .. | .. | .. | .. | Singapour |
| Chinese Taipei | .. | .. | .. | .. | .. | .. | .. | .. | Taipei chinois |
| Thailand | .. | .. | .. | .. | .. | .. | .. | .. | Thaïland |
| Oceania | .. | .. | .. | .. | .. | .. | .. | .. | Océanie |
| Europe | .. | .. | .. | .. | .. | .. | .. | .. | Europe |
| Baltic Countries | .. | .. | .. | .. | .. | .. | .. | .. | Pays baltes |
| Bulgaria | .. | .. | .. | .. | .. | .. | .. | .. | Bulgarie |
| Croatia | .. | .. | .. | .. | .. | .. | .. | .. | Croatie |
| Russian Federation | .. | .. | .. | .. | .. | .. | .. | .. | Fédération de Russie |
| Slovenia | .. | .. | .. | .. | .. | .. | .. | .. | Slovénie |
| Ukraine | .. | .. | .. | .. | .. | .. | .. | .. | Ukraine |
| International organisations | .. | .. | .. | .. | .. | .. | .. | .. | Organisations internationales |
| Unspecified⁸ | 651 | 1 213 | 1 686 | 1 489 | 1 274 | 1 783 | 2 132 | 1 902 | Non spécifiés⁸ |
| Total Africa⁵ | .. | .. | .. | .. | .. | .. | .. | .. | Total de l'Afrique⁵ |
| Total America | .. | .. | .. | .. | .. | .. | .. | .. | Total de l'Amérique |
| Total Asia and Oceania | .. | .. | .. | .. | .. | .. | .. | .. | Total de l'Asie et de l'Océanie |
| Total Europe | .. | .. | .. | .. | .. | .. | .. | .. | Total de l'Europe |

KOREA / CORÉE

Million USD

Government services n.i.e. / Services des administrations publiques n.c.a.

Millions USD

| Trade with / Commerce avec | Exports | | | | Imports | | | | Trade with / Commerce avec |
|--------------------------------------|--------------|--------------|--------------|--------------|------------|------------|------------|--------------|--|
| | 2004 | 2005 | 2006 | 2007 | 2004 | 2005 | 2006 | 2007 | |
| World | 1 377 | 1 418 | 1 509 | 1 620 | 554 | 733 | 828 | 1 009 | Monde |
| EU 27 ¹ | 32 | 31 | 28 | 47 | 114 | 140 | 145 | 170 | UE 27 ¹ |
| Euro area | .. | .. | .. | .. | .. | .. | .. | .. | Zone euro |
| OECD | .. | .. | .. | .. | .. | .. | .. | .. | OCDE |
| NAFTA | .. | .. | .. | .. | .. | .. | .. | .. | ALENA |
| Canada | .. | .. | .. | .. | .. | .. | .. | .. | Canada |
| Mexico ² | .. | .. | .. | .. | .. | .. | .. | .. | Mexique ² |
| United States | 1 177 | 855 | 1 221 | 1 279 | 232 | 192 | 299 | 462 | États-Unis |
| OECD Asia and Oceania | .. | .. | .. | .. | .. | .. | .. | .. | OCDE Asie et Océanie |
| Australia | .. | .. | .. | .. | .. | .. | .. | .. | Australie |
| Japan | 19 | 35 | 39 | 18 | 49 | 64 | 57 | 53 | Japon |
| Korea | .. | .. | .. | .. | .. | .. | .. | .. | Corée |
| New Zealand | .. | .. | .. | .. | .. | .. | .. | .. | Nouvelle-Zélande |
| OECD Europe | .. | .. | .. | .. | .. | .. | .. | .. | OCDE Europe |
| Austria | .. | .. | .. | .. | .. | .. | .. | .. | Autriche |
| Belgium | .. | .. | .. | .. | .. | .. | .. | .. | Belgique |
| Czech Republic | .. | .. | .. | .. | .. | .. | .. | .. | République tchèque |
| Denmark | .. | .. | .. | .. | .. | .. | .. | .. | Danemark |
| Finland | .. | .. | .. | .. | .. | .. | .. | .. | Finlande |
| France ³ | .. | .. | .. | .. | .. | .. | .. | .. | France ³ |
| Germany | .. | .. | .. | .. | .. | .. | .. | .. | Allemagne |
| Greece | .. | .. | .. | .. | .. | .. | .. | .. | Grèce |
| Hungary | .. | .. | .. | .. | .. | .. | .. | .. | Hongrie |
| Iceland | .. | .. | .. | .. | .. | .. | .. | .. | Islande |
| Ireland | .. | .. | .. | .. | .. | .. | .. | .. | Irlande |
| Italy | .. | .. | .. | .. | .. | .. | .. | .. | Italie |
| Luxembourg | .. | .. | .. | .. | .. | .. | .. | .. | Luxembourg |
| Netherlands | .. | .. | .. | .. | .. | .. | .. | .. | Pays-Bas |
| Norway | .. | .. | .. | .. | .. | .. | .. | .. | Norvège |
| Poland | .. | .. | .. | .. | .. | .. | .. | .. | Pologne |
| Portugal | .. | .. | .. | .. | .. | .. | .. | .. | Portugal |
| Slovak Republic | .. | .. | .. | .. | .. | .. | .. | .. | République slovaque |
| Spain | .. | .. | .. | .. | .. | .. | .. | .. | Espagne |
| Sweden | .. | .. | .. | .. | .. | .. | .. | .. | Suède |
| Switzerland | .. | .. | .. | .. | .. | .. | .. | .. | Suisse |
| Turkey | .. | .. | .. | .. | .. | .. | .. | .. | Turquie |
| United Kingdom | .. | .. | .. | .. | .. | .. | .. | .. | Royaume-Uni |
| Non-OECD | .. | .. | .. | .. | .. | .. | .. | .. | Non OCDE |
| Africa⁴ | .. | .. | .. | .. | .. | .. | .. | .. | Afrique⁴ |
| Egypt | .. | .. | .. | .. | .. | .. | .. | .. | Egypte |
| Maghreb countries | .. | .. | .. | .. | .. | .. | .. | .. | Pays du Maghreb |
| Nigeria | .. | .. | .. | .. | .. | .. | .. | .. | Nigeria |
| South Africa | .. | .. | .. | .. | .. | .. | .. | .. | Afrique du Sud |
| America² | 11 | 11 | 12 | 27 | 11 | 15 | 15 | 20 | Amérique² |
| Central America and Caribbean | .. | .. | .. | .. | .. | .. | .. | .. | Amérique centrale et Caraïbes |
| South America | .. | .. | .. | .. | .. | .. | .. | .. | Amérique du Sud |
| Argentina | .. | .. | .. | .. | .. | .. | .. | .. | Argentine |
| Brazil | .. | .. | .. | .. | .. | .. | .. | .. | Brésil |
| Chile | .. | .. | .. | .. | .. | .. | .. | .. | Chili |
| Colombia | .. | .. | .. | .. | .. | .. | .. | .. | Colombie |
| Venezuela | .. | .. | .. | .. | .. | .. | .. | .. | Venezuela |
| Asia and Oceania | .. | .. | .. | .. | .. | .. | .. | .. | Asie et Océanie |
| Middle East⁵ | 19 | 47 | 43 | 45 | 49 | 49 | 40 | 48 | Moyen Orient⁵ |
| Iran | .. | .. | .. | .. | .. | .. | .. | .. | Iran |
| Israel | .. | .. | .. | .. | .. | .. | .. | .. | Israël |
| Gulf Arabian Countries | .. | .. | .. | .. | .. | .. | .. | .. | Pays arabes du Golfe |
| Saudi Arabia | .. | .. | .. | .. | .. | .. | .. | .. | Arabie saoudite |
| Other Asia⁶ | 42 | 50 | 68 | 94 | 74 | 122 | 144 | 149 | Autres Asie⁶ |
| China | 10 | 13 | 20 | 31 | 35 | 79 | 100 | 110 | Chine |
| Hong Kong, China | .. | .. | .. | .. | .. | .. | .. | .. | Hong Kong, Chine |
| India | .. | .. | .. | .. | .. | .. | .. | .. | Inde |
| Indonesia | .. | .. | .. | .. | .. | .. | .. | .. | Indonésie |
| Malaysia | .. | .. | .. | .. | .. | .. | .. | .. | Malaisie |
| Pakistan | .. | .. | .. | .. | .. | .. | .. | .. | Pakistan |
| Philippines | .. | .. | .. | .. | .. | .. | .. | .. | Philippines |
| Singapore | .. | .. | .. | .. | .. | .. | .. | .. | Singapour |
| Chinese Taipei | .. | .. | .. | .. | .. | .. | .. | .. | Taipei chinois |
| Thailand | .. | .. | .. | .. | .. | .. | .. | .. | Thaïland |
| Oceania | .. | .. | .. | .. | .. | .. | .. | .. | Océanie |
| Europe | .. | .. | .. | .. | .. | .. | .. | .. | Europe |
| Baltic Countries | .. | .. | .. | .. | .. | .. | .. | .. | Pays baltes |
| Bulgaria | .. | .. | .. | .. | .. | .. | .. | .. | Bulgarie |
| Croatia | .. | .. | .. | .. | .. | .. | .. | .. | Croatie |
| Russian Federation | .. | .. | .. | .. | .. | .. | .. | .. | Fédération de Russie |
| Slovenia | .. | .. | .. | .. | .. | .. | .. | .. | Slovénie |
| Ukraine | .. | .. | .. | .. | .. | .. | .. | .. | Ukraine |
| International organisations | .. | .. | .. | .. | .. | .. | .. | .. | Organisations internationales |
| Unspecified⁷ | 78 | 389 | 99 | 110 | 26 | 152 | 129 | 108 | Non spécifiés⁷ |
| Total Africa⁴ | .. | .. | .. | .. | .. | .. | .. | .. | Total de l'Afrique⁴ |
| Total America | .. | .. | .. | .. | .. | .. | .. | .. | Total de l'Amérique |
| Total Asia and Oceania | .. | .. | .. | .. | .. | .. | .. | .. | Total de l'Asie et de l'Océanie |
| Total Europe | .. | .. | .. | .. | .. | .. | .. | .. | Total de l'Europe |

Methodological Notes

Direct source

Bank of Korea (BOK)
www.bok.or.kr

Data source(s) used

Monthly Balance of Payments

Footnotes:

1. *Services not allocated* included in *Other commercial services*.
2. This series refers to EU25 until 2006, and to EU27 since 2007.
3. French Guyana, Guadeloupe, Martinique, Mexico, St.-Pierre and Miquelon and Puerto Rico are included in total America non OECD, whereas Cuba is excluded.
4. French Guyana, Guadeloupe, Martinique and St.-Pierre and Miquelon are included in total America non OECD.
5. Tunisia, Egypt, Algeria, Sudan, Mauritania, Morocco and Libya are included in Middle East.
6. Tunisia, Egypt, Algeria, Sudan, Mauritania, Morocco and Libya are included in Middle East, whereas Armenia, Azerbaijan, Georgian and Palestinian Territory, Occupied are excluded.
7. Other Asia refers to South East Asian countries (Brunei, Myanmar, Indonesia, Malaysia, Philippines, Singapore, Thailand, Laos, Viet Nam, Cambodia, Hong Kong SAR, China, Chinese Taipei).
8. Unspecified refers to Europe (other than EU), Oceania, Asia (other than Middle East and South East Asia), and International organisations.

Notes méthodologiques

Source directe

Banque de la Corée (BOK)
www.bok.or.kr

Source(s) de données utilisée(s)

Monthly Balance of Payments (Balance des paiements mensuelle)

Notes :

1. *Services non alloués* inclus dans *Autres services commerciaux*.
2. Cette série fait référence à l'UE25 jusqu'en 2006, et à l'UE27 depuis 2007.
3. La Guyane française, la Guadeloupe, la Martinique, le Mexique, Saint-Pierre-et-Miquelon et Porto Rico sont inclus dans le total Amérique non OCDE, alors que Cuba est exclu.
4. La Guyane française, la Guadeloupe, la Martinique, et Saint-Pierre-et-Miquelon sont inclus dans le total Amérique non OCDE.
5. La Tunisie, l'Égypte, l'Algérie, le Soudan, la Mauritanie, le Maroc et la Lybie sont inclus dans le Moyen Orient.
6. La Tunisie, l'Égypte, l'Algérie, le Soudan, la Mauritanie, le Maroc et la Lybie sont inclus dans le Moyen Orient, alors que l'Arménie, l'Azerbaïdjan, la Géorgie et la Palestine sont exclus.
7. Autres Asie se réfère aux pays de l'Asie du Sud-Est (Brunei, Myanmar, Indonésie, Malaisie, Philippines, Singapour, Thaïlande, Laos, Viêt Nam, Cambodge, Hong-Kong RAS, Chine et Taipei chinois).
8. Non spécifiés se réfère à l'Europe (autre que UE), l'Océanie, l'Asie (autre que le Moyen Orient et l'Asie du Sud-Est), et les Organisations internationales.

Luxembourg

| | |
|--|-----|
| Total services | 182 |
| Transportation / Transports | 183 |
| Travel / Voyages | 184 |
| Other commercial services / Autres services commerciaux | 185 |
| Government services n.i.e. / Services des administrations publiques n.c.a. | 186 |

LUXEMBOURG

Million USD

Total services

Millions USD

| Trade with / Commerce avec | Exports | | | | Imports | | | | Trade with / Commerce avec |
|--------------------------------------|---------------|---------------|---------------|---------------|---------------|---------------|---------------|---------------|--|
| | 2004 | 2005 | 2006 | 2007 | 2004 | 2005 | 2006 | 2007 | |
| World | 33 640 | 40 883 | 50 832 | 64 338 | 20 763 | 24 636 | 30 151 | 37 332 | Monde |
| EU 27 | 25 170 | 30 177 | 37 797 | 48 303 | 15 663 | 18 256 | 22 413 | 26 371 | UE 27 |
| Euro area¹ | 20 738 | 24 636 | 30 338 | 37 057 | 12 843 | 14 806 | 17 996 | 20 492 | Zone euro¹ |
| OECD | 31 857 | 38 392 | 47 505 | 60 008 | 19 915 | 23 510 | 28 796 | 35 355 | OCDE |
| NAFTA | 1 600 | 2 091 | 2 657 | 3 310 | 1 797 | 1 963 | 2 480 | 2 542 | ALENA |
| Canada | 47 | 80 | 91 | 104 | 36 | 45 | 54 | 72 | Canada |
| Mexico | 40 | 46 | 54 | 61 | 13 | 11 | 11 | 16 | Mexique |
| United States | 1 512 | 1 966 | 2 512 | 3 145 | 1 748 | 1 906 | 2 416 | 2 454 | États-Unis |
| OECD Asia and Oceania | 994 | 1 272 | 1 258 | 1 579 | 502 | 584 | 619 | 594 | OCDE Asie et Océanie |
| Australia | 33 | 53 | 48 | 76 | 19 | 36 | 37 | 46 | Australie |
| Japan | 880 | 1 088 | 1 049 | 1 270 | 473 | 528 | 544 | 491 | Japon |
| Korea | 76 | 123 | 151 | 220 | 7 | 17 | 34 | 50 | Corée |
| New Zealand | 5 | 7 | 11 | 13 | 3 | 3 | 4 | 7 | Nouvelle-Zélande |
| OECD Europe | 29 263 | 35 029 | 43 590 | 55 119 | 17 616 | 20 963 | 25 697 | 32 220 | OCDE Europe |
| Austria | 141 | 182 | 294 | 328 | 209 | 207 | 274 | 320 | Autriche |
| Belgium | 4 235 | 5 002 | 5 558 | 6 083 | 2 118 | 2 542 | 2 823 | 3 514 | Belgique |
| Czech Republic | 34 | 44 | 44 | 62 | 32 | 50 | 52 | 56 | République tchèque |
| Denmark | 125 | 146 | 152 | 222 | 62 | 83 | 100 | 148 | Danemark |
| Finland | 104 | 147 | 216 | 371 | 38 | 49 | 78 | 106 | Finlande |
| France | 3 958 | 4 394 | 5 073 | 6 610 | 2 971 | 3 160 | 3 954 | 4 257 | France |
| Germany | 6 427 | 7 827 | 9 937 | 12 136 | 3 778 | 4 412 | 5 307 | 5 569 | Allemagne |
| Greece | 73 | 74 | 144 | 226 | 62 | 72 | 91 | 151 | Grèce |
| Hungary | 15 | 27 | 43 | 41 | 17 | 23 | 27 | 43 | Hongrie |
| Iceland | 24 | 42 | 60 | 66 | 23 | 39 | 35 | 60 | Islande |
| Ireland | 280 | 346 | 451 | 628 | 589 | 779 | 1 021 | 972 | Irlande |
| Italy | 3 115 | 3 754 | 5 093 | 6 042 | 1 654 | 2 050 | 2 599 | 3 359 | Italie |
| Luxembourg | .. | .. | .. | .. | .. | .. | .. | .. | Luxembourg |
| Netherlands | 1 608 | 1 969 | 2 364 | 2 987 | 858 | 864 | 1 044 | 1 235 | Pays-Bas |
| Norway | 61 | 94 | 116 | 142 | 21 | 44 | 44 | 55 | Norvège |
| Poland | 49 | 69 | 164 | 261 | 18 | 37 | 52 | 86 | Pologne |
| Portugal | 112 | 128 | 168 | 190 | 169 | 183 | 222 | 255 | Portugal |
| Slovak Republic | 13 | 13 | 13 | 15 | 5 | 7 | 10 | 14 | République slovaque |
| Spain | 686 | 813 | 1 038 | 1 434 | 396 | 488 | 582 | 741 | Espagne |
| Sweden | 554 | 663 | 855 | 952 | 197 | 220 | 325 | 380 | Suède |
| Switzerland | 4 039 | 4 743 | 5 620 | 6 619 | 1 912 | 2 594 | 3 151 | 5 700 | Suisse |
| Turkey | 37 | 51 | 89 | 129 | 50 | 84 | 112 | 129 | Turquie |
| United Kingdom | 3 179 | 4 122 | 5 711 | 9 138 | 2 431 | 2 972 | 3 789 | 5 064 | Royaume-Uni |
| Non-OECD | 1 771 | 2 475 | 3 314 | 4 283 | 799 | 1 076 | 1 312 | 1 916 | Non OCDE |
| Africa | 92 | 126 | 163 | 178 | 67 | 102 | 85 | 95 | Afrique |
| Egypt | 7 | 7 | 7 | 8 | 7 | 7 | 8 | 12 | Égypte |
| Maghreb countries | 14 | 16 | 19 | 22 | 22 | 23 | 22 | 27 | Pays du Maghreb |
| Nigeria | 1 | 3 | 5 | 5 | 1 | 2 | - | - | Nigeria |
| South Africa | 42 | 63 | 77 | 78 | 17 | 40 | 28 | 25 | Afrique du Sud |
| America | 462 | 643 | 804 | 977 | 198 | 244 | 266 | 316 | Amérique |
| Central America and Caribbean | 385 | 523 | 636 | 740 | 167 | 195 | 215 | 241 | Amérique centrale et Caraïbes |
| South America | 77 | 120 | 169 | 236 | 32 | 49 | 51 | 75 | Amérique du Sud |
| Argentina | 13 | 18 | 26 | 29 | 4 | 5 | 8 | 6 | Argentine |
| Brazil | 30 | 54 | 82 | 129 | 13 | 26 | 26 | 39 | Brésil |
| Chile | 14 | 18 | 22 | 34 | 3 | 5 | 5 | 16 | Chili |
| Colombia | 6 | 8 | 14 | 19 | 4 | 5 | 5 | 8 | Colombie |
| Venezuela | 6 | 12 | 6 | 8 | 3 | 1 | 2 | 1 | Venezuela |
| Asia and Oceania | 907 | 1 304 | 1 717 | 2 379 | 352 | 460 | 708 | 1 184 | Asie et Océanie |
| Middle East | 82 | 141 | 171 | 198 | 49 | 71 | 96 | 165 | Moyen Orient |
| Iran | 5 | 16 | 15 | 9 | 1 | 7 | 4 | 2 | Iran |
| Israel | 19 | 23 | 28 | 27 | 8 | 7 | 16 | 18 | Israël |
| Gulf Arabian Countries | 46 | 87 | 113 | 138 | 23 | 39 | 52 | 91 | Pays arabes du Golfe |
| Saudi Arabia | 6 | 15 | 26 | 23 | 1 | 4 | 8 | 11 | Arabie saoudite |
| Other Asia | 820 | 1 154 | 1 533 | 2 170 | 299 | 385 | 608 | 1 015 | Autres Asie |
| China | 92 | 176 | 167 | 297 | 30 | 45 | 96 | 113 | Chine |
| Hong Kong, China | 357 | 468 | 614 | 758 | 140 | 156 | 230 | 279 | Hong Kong, Chine |
| India | 19 | 51 | 31 | 30 | 20 | 26 | 40 | 44 | Inde |
| Indonesia | 1 | 5 | 5 | 6 | 2 | 12 | 19 | 8 | Indonésie |
| Malaysia | 14 | 13 | 15 | 22 | 7 | 9 | 7 | 10 | Malaisie |
| Pakistan | - | 1 | 1 | 1 | - | - | - | 1 | Pakistan |
| Philippines | 4 | 5 | 6 | 6 | 3 | 2 | 2 | 3 | Philippines |
| Singapore | 139 | 193 | 236 | 353 | 44 | 48 | 63 | 379 | Singapour |
| Chinese Taipei | 164 | 225 | 429 | 656 | 30 | 60 | 127 | 150 | Taipei chinois |
| Thailand | 4 | 6 | 8 | 11 | 12 | 14 | 12 | 15 | Thaïlande |
| Oceania | 5 | 9 | 12 | 11 | 4 | 4 | 4 | 4 | Océanie |
| Europe | 311 | 402 | 630 | 749 | 182 | 270 | 254 | 321 | Europe |
| Baltic Countries | 25 | 22 | 23 | 22 | 15 | 8 | 10 | 20 | Pays baltes |
| Bulgaria | 3 | 4 | 6 | 16 | 14 | 15 | 14 | 18 | Bulgarie |
| Croatia | 10 | 4 | 6 | 7 | 5 | 6 | 7 | 7 | Croatie |
| Russian Federation | 26 | 41 | 69 | 108 | 16 | 31 | 42 | 45 | Fédération de Russie |
| Slovenia | 3 | 6 | 7 | 20 | 5 | 6 | 7 | 12 | Slovénie |
| Ukraine | 3 | 4 | 6 | 5 | 1 | 4 | 3 | 3 | Ukraine |
| International organisations | 11 | 17 | 14 | 16 | 49 | 50 | 43 | 32 | Organisations internationales |
| Unspecified | - | - | - | 31 | - | - | - | 28 | Non spécifiés |
| Total Africa | 92 | 126 | 163 | 178 | 67 | 102 | 85 | 95 | Total de l'Afrique |
| Total America | 2 062 | 2 734 | 3 461 | 4 287 | 1 995 | 2 207 | 2 746 | 2 858 | Total de l'Amérique |
| Total Asia and Oceania | 1 901 | 2 575 | 2 975 | 3 958 | 854 | 1 044 | 1 326 | 1 778 | Total de l'Asie et de l'Océanie |
| Total Europe | 29 574 | 35 431 | 44 220 | 55 869 | 17 798 | 21 233 | 25 951 | 32 540 | Total de l'Europe |

LUXEMBOURG

Million USD

Transportation / Transports

Millions USD

| Trade with / Commerce avec | Exports | | | | Imports | | | | Trade with / Commerce avec |
|--------------------------------------|--------------|--------------|--------------|--------------|------------|--------------|--------------|--------------|--|
| | 2004 | 2005 | 2006 | 2007 | 2004 | 2005 | 2006 | 2007 | |
| World | 1 964 | 2 667 | 2 892 | 3 428 | 924 | 1 267 | 1 350 | 1 733 | Monde |
| EU 27 | 1 081 | 1 443 | 1 580 | 1 915 | 634 | 786 | 848 | 1 198 | UE 27 |
| Euro area¹ | 950 | 1 241 | 1 350 | 1 618 | 533 | 635 | 722 | 1 030 | Zone euro¹ |
| OECD | 1 567 | 2 106 | 2 305 | 2 697 | 771 | 1 025 | 1 120 | 1 490 | OCDE |
| NAFTA | 184 | 295 | 285 | 307 | 83 | 151 | 174 | 128 | ALENA |
| Canada | .. | .. | .. | .. | .. | .. | .. | .. | Canada |
| Mexico | .. | .. | .. | .. | .. | .. | .. | .. | Mexique |
| United States | .. | .. | .. | .. | .. | .. | .. | .. | États-Unis |
| OECD Asia and Oceania | .. | .. | .. | .. | .. | .. | .. | .. | OCDE Asie et Océanie |
| Australia | .. | .. | .. | .. | .. | .. | .. | .. | Australie |
| Japan | .. | .. | .. | .. | .. | .. | .. | .. | Japon |
| Korea | .. | .. | .. | .. | .. | .. | .. | .. | Corée |
| New Zealand | .. | .. | .. | .. | .. | .. | .. | .. | Nouvelle-Zélande |
| OECD Europe | .. | .. | .. | .. | .. | .. | .. | .. | OCDE Europe |
| Austria | .. | .. | .. | .. | .. | .. | .. | .. | Autriche |
| Belgium | .. | .. | .. | .. | .. | .. | .. | .. | Belgique |
| Czech Republic | .. | .. | .. | .. | .. | .. | .. | .. | République tchèque |
| Denmark | .. | .. | .. | .. | .. | .. | .. | .. | Danemark |
| Finland | .. | .. | .. | .. | .. | .. | .. | .. | Finlande |
| France | .. | .. | .. | .. | .. | .. | .. | .. | France |
| Germany | .. | .. | .. | .. | .. | .. | .. | .. | Allemagne |
| Greece | .. | .. | .. | .. | .. | .. | .. | .. | Grèce |
| Hungary | .. | .. | .. | .. | .. | .. | .. | .. | Hongrie |
| Iceland | .. | .. | .. | .. | .. | .. | .. | .. | Islande |
| Ireland | .. | .. | .. | .. | .. | .. | .. | .. | Irlande |
| Italy | .. | .. | .. | .. | .. | .. | .. | .. | Italie |
| Luxembourg | .. | .. | .. | .. | .. | .. | .. | .. | Luxembourg |
| Netherlands | .. | .. | .. | .. | .. | .. | .. | .. | Pays-Bas |
| Norway | .. | .. | .. | .. | .. | .. | .. | .. | Norvège |
| Poland | .. | .. | .. | .. | .. | .. | .. | .. | Pologne |
| Portugal | .. | .. | .. | .. | .. | .. | .. | .. | Portugal |
| Slovak Republic | .. | .. | .. | .. | .. | .. | .. | .. | République slovaque |
| Spain | .. | .. | .. | .. | .. | .. | .. | .. | Espagne |
| Sweden | .. | .. | .. | .. | .. | .. | .. | .. | Suède |
| Switzerland | .. | .. | .. | .. | .. | .. | .. | .. | Suisse |
| Turkey | .. | .. | .. | .. | .. | .. | .. | .. | Turquie |
| United Kingdom | .. | .. | .. | .. | .. | .. | .. | .. | Royaume-Uni |
| Non-OECD | 398 | .. | .. | .. | 106 | .. | .. | .. | Non OCDE |
| Africa | 11 | 19 | 21 | 31 | 16 | 43 | 21 | 20 | Afrique |
| Egypt | .. | .. | .. | .. | .. | .. | .. | .. | Égypte |
| Maghreb countries | 1 | 2 | 2 | 2 | 2 | 4 | 3 | 3 | Pays du Maghreb |
| Nigeria | .. | .. | .. | .. | .. | .. | .. | .. | Nigeria |
| South Africa | .. | .. | .. | .. | .. | .. | .. | .. | Afrique du Sud |
| America | 11 | 29 | 29 | 32 | 9 | 14 | 8 | 10 | Amérique |
| Central America and Caribbean | .. | .. | .. | .. | .. | .. | .. | .. | Amérique centrale et Caraïbes |
| South America | 6 | 15 | 14 | 18 | 7 | 12 | 7 | 9 | Amérique du Sud |
| Argentina | .. | .. | .. | .. | .. | .. | .. | .. | Argentine |
| Brazil | .. | .. | .. | .. | .. | .. | .. | .. | Brésil |
| Chile | .. | .. | .. | .. | .. | .. | .. | .. | Chili |
| Colombia | .. | .. | .. | .. | .. | .. | .. | .. | Colombie |
| Venezuela | .. | .. | .. | .. | .. | .. | .. | .. | Venezuela |
| Asia and Oceania | .. | .. | .. | .. | .. | .. | .. | .. | Asie et Océanie |
| Middle East | 23 | 64 | 65 | 82 | 21 | 31 | 29 | 64 | Moyen Orient |
| Iran | 1 | 8 | 4 | 5 | 1 | 6 | 3 | 1 | Iran |
| Israel | .. | .. | .. | .. | .. | .. | .. | .. | Israël |
| Gulf Arabian Countries | 16 | 47 | 51 | 64 | 6 | 11 | 8 | 16 | Pays arabes du Golfe |
| Saudi Arabia | .. | .. | .. | .. | .. | .. | .. | .. | Arabie saoudite |
| Other Asia | .. | .. | .. | .. | .. | .. | .. | .. | Autres Asie |
| China | .. | .. | .. | .. | .. | .. | .. | .. | Chine |
| Hong Kong, China | .. | .. | .. | .. | .. | .. | .. | .. | Hong Kong, Chine |
| India | .. | .. | .. | .. | .. | .. | .. | .. | Inde |
| Indonesia | .. | .. | .. | .. | .. | .. | .. | .. | Indonésie |
| Malaysia | .. | .. | .. | .. | .. | .. | .. | .. | Malaisie |
| Pakistan | .. | .. | .. | .. | .. | .. | .. | .. | Pakistan |
| Philippines | .. | .. | .. | .. | .. | .. | .. | .. | Philippines |
| Singapore | .. | .. | .. | .. | .. | .. | .. | .. | Singapour |
| Chinese Taipei | .. | .. | .. | .. | .. | .. | .. | .. | Taipei chinois |
| Thailand | .. | .. | .. | .. | .. | .. | .. | .. | Thaïland |
| Oceania | .. | .. | .. | .. | .. | .. | .. | .. | Océanie |
| Europe | .. | .. | .. | .. | .. | .. | .. | .. | Europe |
| Baltic Countries | .. | .. | .. | .. | .. | .. | .. | .. | Pays baltes |
| Bulgaria | .. | .. | .. | .. | .. | .. | .. | .. | Bulgarie |
| Croatia | .. | .. | .. | .. | .. | .. | .. | .. | Croatie |
| Russian Federation | .. | .. | .. | .. | .. | .. | .. | .. | Fédération de Russie |
| Slovenia | .. | .. | .. | .. | .. | .. | .. | .. | Slovénie |
| Ukraine | .. | .. | .. | .. | .. | .. | .. | .. | Ukraine |
| International organisations | .. | .. | .. | .. | 46 | .. | .. | .. | Organisations internationales |
| Unspecified | .. | .. | .. | .. | .. | .. | .. | .. | Non spécifiés |
| Total Africa | 11 | 19 | 21 | 31 | 16 | 43 | 21 | 20 | Total de l'Afrique |
| Total America | 195 | 324 | 315 | 340 | 92 | 165 | 121 | 138 | Total de l'Amérique |
| Total Asia and Oceania | 408 | 528 | 536 | 666 | 77 | 135 | 157 | 188 | Total de l'Asie et de l'Océanie |
| Total Europe | 1 351 | 1 795 | 2 021 | 2 388 | 692 | 876 | 949 | 1 357 | Total de l'Europe |

LUXEMBOURG

Million USD

Travel / Voyages

Millions USD

| Trade with / Commerce avec | Exports | | | | Imports | | | | Trade with / Commerce avec |
|--------------------------------------|--------------|--------------|--------------|--------------|--------------|--------------|--------------|--------------|--|
| | 2004 | 2005 | 2006 | 2007 | 2004 | 2005 | 2006 | 2007 | |
| World | 3 651 | 3 611 | 3 611 | 3 996 | 2 919 | 2 982 | 3 127 | 3 548 | Monde |
| EU 27 | 3 569 | 3 532 | 3 551 | 3 935 | 2 701 | 2 750 | 2 890 | 3 245 | UE 27 |
| Euro area¹ | 3 327 | 3 320 | 3 360 | 3 738 | 2 515 | 2 559 | 2 701 | 3 017 | Zone euro¹ |
| OECD | 3 611 | 3 572 | 3 583 | 3 967 | 2 792 | 2 851 | 3 000 | 3 406 | OCDE |
| NAFTA | 27 | 25 | 19 | 19 | 23 | 24 | 25 | 42 | ALENA |
| Canada | .. | .. | .. | .. | .. | .. | .. | .. | Canada |
| Mexico | .. | .. | .. | .. | .. | .. | .. | .. | Mexique |
| United States | .. | .. | .. | .. | .. | .. | .. | .. | États-Unis |
| OECD Asia and Oceania | .. | .. | .. | .. | .. | .. | .. | .. | OCDE Asie et Océanie |
| Australia | .. | .. | .. | .. | .. | .. | .. | .. | Australie |
| Japan | .. | .. | .. | .. | .. | .. | .. | .. | Japon |
| Korea | .. | .. | .. | .. | .. | .. | .. | .. | Corée |
| New Zealand | .. | .. | .. | .. | .. | .. | .. | .. | Nouvelle-Zélande |
| OECD Europe | .. | .. | .. | .. | .. | .. | .. | .. | OCDE Europe |
| Austria | .. | .. | .. | .. | .. | .. | .. | .. | Autriche |
| Belgium | .. | .. | .. | .. | .. | .. | .. | .. | Belgique |
| Czech Republic | .. | .. | .. | .. | .. | .. | .. | .. | République tchèque |
| Denmark | .. | .. | .. | .. | .. | .. | .. | .. | Danemark |
| Finland | .. | .. | .. | .. | .. | .. | .. | .. | Finlande |
| France | .. | .. | .. | .. | .. | .. | .. | .. | France |
| Germany | .. | .. | .. | .. | .. | .. | .. | .. | Allemagne |
| Greece | .. | .. | .. | .. | .. | .. | .. | .. | Grèce |
| Hungary | .. | .. | .. | .. | .. | .. | .. | .. | Hongrie |
| Iceland | .. | .. | .. | .. | .. | .. | .. | .. | Islande |
| Ireland | .. | .. | .. | .. | .. | .. | .. | .. | Irlande |
| Italy | .. | .. | .. | .. | .. | .. | .. | .. | Italie |
| Luxembourg | .. | .. | .. | .. | .. | .. | .. | .. | Luxembourg |
| Netherlands | .. | .. | .. | .. | .. | .. | .. | .. | Pays-Bas |
| Norway | .. | .. | .. | .. | .. | .. | .. | .. | Norvège |
| Poland | .. | .. | .. | .. | .. | .. | .. | .. | Pologne |
| Portugal | .. | .. | .. | .. | .. | .. | .. | .. | Portugal |
| Slovak Republic | .. | .. | .. | .. | .. | .. | .. | .. | République slovaque |
| Spain | .. | .. | .. | .. | .. | .. | .. | .. | Espagne |
| Sweden | .. | .. | .. | .. | .. | .. | .. | .. | Suède |
| Switzerland | .. | .. | .. | .. | .. | .. | .. | .. | Suisse |
| Turkey | .. | .. | .. | .. | .. | .. | .. | .. | Turquie |
| United Kingdom | .. | .. | .. | .. | .. | .. | .. | .. | Royaume-Uni |
| Non-OECD | 40 | .. | .. | .. | 127 | .. | .. | .. | Non OCDE |
| Africa | 5 | 5 | 3 | 3 | 33 | 33 | 32 | 37 | Afrique |
| Egypt | .. | .. | .. | .. | .. | .. | .. | .. | Égypte |
| Maghreb countries | 1 | 1 | 1 | 1 | 15 | 15 | 15 | 20 | Pays du Maghreb |
| Nigeria | .. | .. | .. | .. | .. | .. | .. | .. | Nigeria |
| South Africa | .. | .. | .. | .. | .. | .. | .. | .. | Afrique du Sud |
| America | 3 | 3 | 2 | 2 | 20 | 20 | 21 | 19 | Amérique |
| Central America and Caribbean | .. | .. | .. | .. | .. | .. | .. | .. | Amérique centrale et Caraïbes |
| South America | 2 | 2 | 2 | 2 | 8 | 8 | 9 | 8 | Amérique du Sud |
| Argentina | .. | .. | .. | .. | .. | .. | .. | .. | Argentine |
| Brazil | .. | .. | .. | .. | .. | .. | .. | .. | Brésil |
| Chile | .. | .. | .. | .. | .. | .. | .. | .. | Chili |
| Colombia | .. | .. | .. | .. | .. | .. | .. | .. | Colombie |
| Venezuela | .. | .. | .. | .. | .. | .. | .. | .. | Venezuela |
| Asia and Oceania | .. | .. | .. | .. | .. | .. | .. | .. | Asie et Océanie |
| Middle East | 2 | 2 | 2 | 2 | 6 | 7 | 6 | 4 | Moyen Orient |
| Iran | .. | .. | .. | .. | .. | .. | .. | .. | Iran |
| Israel | .. | .. | .. | .. | .. | .. | .. | .. | Israël |
| Gulf Arabian Countries | .. | .. | .. | .. | 5 | 5 | 4 | 4 | Pays arabes du Golfe |
| Saudi Arabia | .. | .. | .. | .. | .. | .. | .. | .. | Arabie saoudite |
| Other Asia | .. | .. | .. | .. | .. | .. | .. | .. | Autres Asie |
| China | .. | .. | .. | .. | .. | .. | .. | .. | Chine |
| Hong Kong, China | .. | .. | .. | .. | .. | .. | .. | .. | Hong Kong, Chine |
| India | .. | .. | .. | .. | .. | .. | .. | .. | Inde |
| Indonesia | .. | .. | .. | .. | .. | .. | .. | .. | Indonésie |
| Malaysia | .. | .. | .. | .. | .. | .. | .. | .. | Malaisie |
| Pakistan | .. | .. | .. | .. | .. | .. | .. | .. | Pakistan |
| Philippines | .. | .. | .. | .. | .. | .. | .. | .. | Philippines |
| Singapore | .. | .. | .. | .. | .. | .. | .. | .. | Singapour |
| Chinese Taipei | .. | .. | .. | .. | .. | .. | .. | .. | Taipei chinois |
| Thailand | .. | .. | .. | .. | .. | .. | .. | .. | Thaïland |
| Oceania | .. | .. | .. | .. | .. | .. | .. | .. | Océanie |
| Europe | .. | .. | .. | .. | .. | .. | .. | .. | Europe |
| Baltic Countries | .. | .. | .. | .. | .. | .. | .. | .. | Pays baltes |
| Bulgaria | .. | .. | .. | .. | .. | .. | .. | .. | Bulgarie |
| Croatia | .. | .. | .. | .. | .. | .. | .. | .. | Croatie |
| Russian Federation | .. | .. | .. | .. | .. | .. | .. | .. | Fédération de Russie |
| Slovenia | .. | .. | .. | .. | .. | .. | .. | .. | Slovénie |
| Ukraine | .. | .. | .. | .. | .. | .. | .. | .. | Ukraine |
| International organisations | .. | .. | .. | .. | .. | .. | .. | .. | Organisations internationales |
| Unspecified | .. | .. | .. | .. | .. | .. | .. | .. | Non spécifiés |
| Total Africa | 5 | 5 | 3 | 3 | 33 | 33 | 32 | 37 | Total de l'Afrique |
| Total America | 29 | 28 | 21 | 21 | 42 | 44 | 46 | 61 | Total de l'Amérique |
| Total Asia and Oceania | 19 | 19 | 14 | 13 | 27 | 29 | 28 | 34 | Total de l'Asie et de l'Océanie |
| Total Europe | 3 597 | 3 560 | 3 573 | 3 955 | 2 817 | 2 876 | 3 021 | 3 402 | Total de l'Europe |

LUXEMBOURG

Million USD

Other commercial services / Autres services commerciaux

Millions USD

| Trade with / Commerce avec | Exports | | | | Imports | | | | Trade with / Commerce avec |
|--------------------------------------|---------------|---------------|---------------|---------------|---------------|---------------|---------------|---------------|--|
| | 2004 | 2005 | 2006 | 2007 | 2004 | 2005 | 2006 | 2007 | |
| World | 27 706 | 34 278 | 44 002 | 56 539 | 16 893 | 20 356 | 25 644 | 32 018 | Monde |
| EU 27 | 20 202 | 24 884 | 32 347 | 42 077 | 12 315 | 14 702 | 18 658 | 21 909 | UE 27 |
| Euro area¹ | .. | .. | .. | .. | .. | .. | .. | .. | Zone euro¹ |
| OECD | 26 361 | 32 395 | 41 297 | 52 968 | 16 329 | 19 608 | 24 652 | 30 431 | OCDE |
| NAFTA | 1 389 | 1 769 | 2 351 | 2 984 | 1 684 | 1 781 | 2 274 | 2 365 | ALENA |
| Canada | .. | .. | .. | .. | .. | .. | .. | .. | Canada |
| Mexico | .. | .. | .. | .. | .. | .. | .. | .. | Mexique |
| United States | .. | .. | .. | .. | .. | .. | .. | .. | États-Unis |
| OECD Asia and Oceania | .. | .. | .. | .. | .. | .. | .. | .. | OCDE Asie et Océanie |
| Australia | .. | .. | .. | .. | .. | .. | .. | .. | Australie |
| Japan | .. | .. | .. | .. | .. | .. | .. | .. | Japon |
| Korea | .. | .. | .. | .. | .. | .. | .. | .. | Corée |
| New Zealand | .. | .. | .. | .. | .. | .. | .. | .. | Nouvelle-Zélande |
| OECD Europe | .. | .. | .. | .. | .. | .. | .. | .. | OCDE Europe |
| Austria | .. | .. | .. | .. | .. | .. | .. | .. | Autriche |
| Belgium | .. | .. | .. | .. | .. | .. | .. | .. | Belgique |
| Czech Republic | .. | .. | .. | .. | .. | .. | .. | .. | République tchèque |
| Denmark | .. | .. | .. | .. | .. | .. | .. | .. | Danemark |
| Finland | .. | .. | .. | .. | .. | .. | .. | .. | Finlande |
| France | .. | .. | .. | .. | .. | .. | .. | .. | France |
| Germany | .. | .. | .. | .. | .. | .. | .. | .. | Allemagne |
| Greece | .. | .. | .. | .. | .. | .. | .. | .. | Grèce |
| Hungary | .. | .. | .. | .. | .. | .. | .. | .. | Hongrie |
| Iceland | .. | .. | .. | .. | .. | .. | .. | .. | Islande |
| Ireland | .. | .. | .. | .. | .. | .. | .. | .. | Irlande |
| Italy | .. | .. | .. | .. | .. | .. | .. | .. | Italie |
| Luxembourg | .. | .. | .. | .. | .. | .. | .. | .. | Luxembourg |
| Netherlands | .. | .. | .. | .. | .. | .. | .. | .. | Pays-Bas |
| Norway | .. | .. | .. | .. | .. | .. | .. | .. | Norvège |
| Poland | .. | .. | .. | .. | .. | .. | .. | .. | Pologne |
| Portugal | .. | .. | .. | .. | .. | .. | .. | .. | Portugal |
| Slovak Republic | .. | .. | .. | .. | .. | .. | .. | .. | République slovaque |
| Spain | .. | .. | .. | .. | .. | .. | .. | .. | Espagne |
| Sweden | .. | .. | .. | .. | .. | .. | .. | .. | Suède |
| Switzerland | .. | .. | .. | .. | .. | .. | .. | .. | Suisse |
| Turkey | .. | .. | .. | .. | .. | .. | .. | .. | Turquie |
| United Kingdom | .. | .. | .. | .. | .. | .. | .. | .. | Royaume-Uni |
| Non-OECD | 1 334 | .. | .. | .. | 564 | .. | .. | .. | Non OCDE |
| Africa | 76 | 102 | 138 | 143 | 18 | 25 | 31 | 38 | Afrique |
| Egypt | .. | .. | .. | .. | .. | .. | .. | .. | Égypte |
| Maghreb countries | 11 | 14 | 17 | 19 | 5 | 4 | 4 | 3 | Pays du Maghreb |
| Nigeria | .. | .. | .. | .. | .. | .. | .. | .. | Nigeria |
| South Africa | .. | .. | .. | .. | .. | .. | .. | .. | Afrique du Sud |
| America | 449 | 611 | 773 | 942 | 170 | 210 | 237 | 287 | Amérique |
| Central America and Caribbean | .. | .. | .. | .. | .. | .. | .. | .. | Amérique centrale et Caraïbes |
| South America | 69 | 103 | 152 | 216 | 17 | 29 | 35 | 57 | Amérique du Sud |
| Argentina | .. | .. | .. | .. | .. | .. | .. | .. | Argentine |
| Brazil | .. | .. | .. | .. | .. | .. | .. | .. | Brésil |
| Chile | .. | .. | .. | .. | .. | .. | .. | .. | Chili |
| Colombia | .. | .. | .. | .. | .. | .. | .. | .. | Colombie |
| Venezuela | .. | .. | .. | .. | .. | .. | .. | .. | Venezuela |
| Asia and Oceania | .. | .. | .. | .. | .. | .. | .. | .. | Asie et Océanie |
| Middle East | 56 | 69 | 97 | 115 | 21 | 33 | 61 | 97 | Moyen Orient |
| Iran | 3 | 4 | 4 | 3 | - | 1 | 1 | - | Iran |
| Israel | .. | .. | .. | .. | .. | .. | .. | .. | Israël |
| Gulf Arabian Countries | 30 | 40 | 62 | 74 | 12 | 23 | 40 | 72 | Pays arabes du Golfe |
| Saudi Arabia | .. | .. | .. | .. | .. | .. | .. | .. | Arabie saoudite |
| Other Asia | .. | .. | .. | .. | .. | .. | .. | .. | Autres Asie |
| China | .. | .. | .. | .. | .. | .. | .. | .. | Chine |
| Hong Kong, China | .. | .. | .. | .. | .. | .. | .. | .. | Hong Kong, Chine |
| India | .. | .. | .. | .. | .. | .. | .. | .. | Inde |
| Indonesia | .. | .. | .. | .. | .. | .. | .. | .. | Indonésie |
| Malaysia | .. | .. | .. | .. | .. | .. | .. | .. | Malaisie |
| Pakistan | .. | .. | .. | .. | .. | .. | .. | .. | Pakistan |
| Philippines | .. | .. | .. | .. | .. | .. | .. | .. | Philippines |
| Singapore | .. | .. | .. | .. | .. | .. | .. | .. | Singapour |
| Chinese Taipei | .. | .. | .. | .. | .. | .. | .. | .. | Taipei chinois |
| Thailand | .. | .. | .. | .. | .. | .. | .. | .. | Thaïland |
| Oceania | .. | .. | .. | .. | .. | .. | .. | .. | Océanie |
| Europe | .. | .. | .. | .. | .. | .. | .. | .. | Europe |
| Baltic Countries | .. | .. | .. | .. | .. | .. | .. | .. | Pays baltes |
| Bulgaria | .. | .. | .. | .. | .. | .. | .. | .. | Bulgarie |
| Croatia | .. | .. | .. | .. | .. | .. | .. | .. | Croatie |
| Russian Federation | .. | .. | .. | .. | .. | .. | .. | .. | Fédération de Russie |
| Slovenia | .. | .. | .. | .. | .. | .. | .. | .. | Slovénie |
| Ukraine | .. | .. | .. | .. | .. | .. | .. | .. | Ukraine |
| International organisations | 11 | .. | .. | .. | 1 | .. | .. | .. | Organisations internationales |
| Unspecified | - | .. | .. | .. | - | .. | .. | .. | Non spécifiés |
| Total Africa | 76 | 102 | 138 | 143 | 18 | 25 | 31 | 38 | Total de l'Afrique |
| Total America | 1 837 | 2 380 | 3 124 | 3 926 | 1 854 | 1 991 | 2 511 | 2 652 | Total de l'Amérique |
| Total Asia and Oceania | 1 474 | 2 024 | 2 419 | 3 279 | 747 | 879 | 1 138 | 1 554 | Total de l'Asie et de l'Océanie |
| Total Europe | 24 308 | 29 759 | 38 307 | 49 150 | 14 274 | 17 461 | 21 963 | 27 760 | Total de l'Europe |

LUXEMBOURG

Million USD

Government services n.i.e. / Services des administrations publiques n.c.a.

Millions USD

| Trade with / Commerce avec | Exports | | | | Imports | | | | Trade with / Commerce avec |
|--------------------------------------|------------|------------|------------|------------|-----------|-----------|-----------|-----------|--|
| | 2004 | 2005 | 2006 | 2007 | 2004 | 2005 | 2006 | 2007 | |
| World | 319 | 327 | 328 | 376 | 27 | 30 | 30 | 33 | Monde |
| EU 27 | 318 | 317 | 319 | 376 | 14 | 18 | 16 | 19 | UE 27 |
| Euro area¹ | .. | .. | .. | .. | .. | .. | .. | .. | Zone euro¹ |
| OECD | 319 | 319 | 320 | 376 | 23 | 26 | 25 | 27 | OCDE |
| NAFTA | 1 | 2 | 1 | - | 7 | 7 | 7 | 6 | ALENA |
| Canada | .. | .. | .. | .. | .. | .. | .. | .. | Canada |
| Mexico | .. | .. | .. | .. | .. | .. | .. | .. | Mexique |
| United States | .. | .. | .. | .. | .. | .. | .. | .. | États-Unis |
| OECD Asia and Oceania | .. | .. | .. | .. | .. | .. | .. | .. | OCDE Asie et Océanie |
| Australia | .. | .. | .. | .. | .. | .. | .. | .. | Australie |
| Japan | .. | .. | .. | .. | .. | .. | .. | .. | Japon |
| Korea | .. | .. | .. | .. | .. | .. | .. | .. | Corée |
| New Zealand | .. | .. | .. | .. | .. | .. | .. | .. | Nouvelle-Zélande |
| OECD Europe | .. | .. | .. | .. | .. | .. | .. | .. | OCDE Europe |
| Austria | .. | .. | .. | .. | .. | .. | .. | .. | Autriche |
| Belgium | .. | .. | .. | .. | .. | .. | .. | .. | Belgique |
| Czech Republic | .. | .. | .. | .. | .. | .. | .. | .. | République tchèque |
| Denmark | .. | .. | .. | .. | .. | .. | .. | .. | Danemark |
| Finland | .. | .. | .. | .. | .. | .. | .. | .. | Finlande |
| France | .. | .. | .. | .. | .. | .. | .. | .. | France |
| Germany | .. | .. | .. | .. | .. | .. | .. | .. | Allemagne |
| Greece | .. | .. | .. | .. | .. | .. | .. | .. | Grèce |
| Hungary | .. | .. | .. | .. | .. | .. | .. | .. | Hongrie |
| Iceland | .. | .. | .. | .. | .. | .. | .. | .. | Islande |
| Ireland | .. | .. | .. | .. | .. | .. | .. | .. | Irlande |
| Italy | .. | .. | .. | .. | .. | .. | .. | .. | Italie |
| Luxembourg | .. | .. | .. | .. | .. | .. | .. | .. | Luxembourg |
| Netherlands | .. | .. | .. | .. | .. | .. | .. | .. | Pays-Bas |
| Norway | .. | .. | .. | .. | .. | .. | .. | .. | Norvège |
| Poland | .. | .. | .. | .. | .. | .. | .. | .. | Pologne |
| Portugal | .. | .. | .. | .. | .. | .. | .. | .. | Portugal |
| Slovak Republic | .. | .. | .. | .. | .. | .. | .. | .. | République slovaque |
| Spain | .. | .. | .. | .. | .. | .. | .. | .. | Espagne |
| Sweden | .. | .. | .. | .. | .. | .. | .. | .. | Suède |
| Switzerland | .. | .. | .. | .. | .. | .. | .. | .. | Suisse |
| Turkey | .. | .. | .. | .. | .. | .. | .. | .. | Turquie |
| United Kingdom | .. | .. | .. | .. | .. | .. | .. | .. | Royaume-Uni |
| Non-OECD | - | .. | .. | .. | 2 | .. | .. | .. | Non OCDE |
| Africa | - | - | - | - | - | - | - | - | Afrique |
| Egypt | .. | .. | .. | .. | .. | .. | .. | .. | Égypte |
| Maghreb countries | - | - | - | - | - | - | - | - | Pays du Maghreb |
| Nigeria | .. | .. | .. | .. | .. | .. | .. | .. | Nigeria |
| South Africa | .. | .. | .. | .. | .. | .. | .. | .. | Afrique du Sud |
| America | - | - | - | - | - | - | - | - | Amérique |
| Central America and Caribbean | .. | .. | .. | .. | .. | .. | .. | .. | Amérique centrale et Caraïbes |
| South America | - | - | - | - | - | - | - | - | Amérique du Sud |
| Argentina | .. | .. | .. | .. | .. | .. | .. | .. | Argentine |
| Brazil | .. | .. | .. | .. | .. | .. | .. | .. | Brésil |
| Chile | .. | .. | .. | .. | .. | .. | .. | .. | Chili |
| Colombia | .. | .. | .. | .. | .. | .. | .. | .. | Colombie |
| Venezuela | .. | .. | .. | .. | .. | .. | .. | .. | Venezuela |
| Asia and Oceania | .. | .. | .. | .. | .. | .. | .. | .. | Asie et Océanie |
| Middle East | - | 4 | 7 | - | - | - | - | - | Moyen Orient |
| Iran | - | 4 | 7 | - | - | - | - | - | Iran |
| Israel | .. | .. | .. | .. | .. | .. | .. | .. | Israël |
| Gulf Arabian Countries | - | - | - | - | - | - | - | - | Pays arabes du Golfe |
| Saudi Arabia | .. | .. | .. | .. | .. | .. | .. | .. | Arabie saoudite |
| Other Asia | .. | .. | .. | .. | .. | .. | .. | .. | Autres Asie |
| China | .. | .. | .. | .. | .. | .. | .. | .. | Chine |
| Hong Kong, China | .. | .. | .. | .. | .. | .. | .. | .. | Hong Kong, Chine |
| India | .. | .. | .. | .. | .. | .. | .. | .. | Inde |
| Indonesia | .. | .. | .. | .. | .. | .. | .. | .. | Indonésie |
| Malaysia | .. | .. | .. | .. | .. | .. | .. | .. | Malaisie |
| Pakistan | .. | .. | .. | .. | .. | .. | .. | .. | Pakistan |
| Philippines | .. | .. | .. | .. | .. | .. | .. | .. | Philippines |
| Singapore | .. | .. | .. | .. | .. | .. | .. | .. | Singapour |
| Chinese Taipei | .. | .. | .. | .. | .. | .. | .. | .. | Taipei chinois |
| Thailand | .. | .. | .. | .. | .. | .. | .. | .. | Thaïland |
| Oceania | .. | .. | .. | .. | .. | .. | .. | .. | Océanie |
| Europe | .. | .. | .. | .. | .. | .. | .. | .. | Europe |
| Baltic Countries | .. | .. | .. | .. | .. | .. | .. | .. | Pays baltes |
| Bulgaria | .. | .. | .. | .. | .. | .. | .. | .. | Bulgarie |
| Croatia | .. | .. | .. | .. | .. | .. | .. | .. | Croatie |
| Russian Federation | .. | .. | .. | .. | .. | .. | .. | .. | Fédération de Russie |
| Slovenia | .. | .. | .. | .. | .. | .. | .. | .. | Slovénie |
| Ukraine | .. | .. | .. | .. | .. | .. | .. | .. | Ukraine |
| International organisations | - | .. | .. | .. | 2 | .. | .. | .. | Organisations internationales |
| Unspecified | - | .. | .. | .. | - | .. | .. | .. | Non spécifiés |
| Total Africa | - | - | - | - | - | - | - | - | Total de l'Afrique |
| Total America | 1 | 2 | 1 | - | 7 | 7 | 7 | 6 | Total de l'Amérique |
| Total Asia and Oceania | - | 4 | 7 | - | 2 | 2 | 3 | 3 | Total de l'Asie et de l'Océanie |
| Total Europe | 318 | 317 | 319 | 376 | 16 | 20 | 18 | 21 | Total de l'Europe |

LUXEMBOURG

Methodological Notes

Direct source

Banque centrale du Luxembourg (BCL)
Service Central de la Statistique et des Études Économiques du Luxembourg (STATEC)
Eurostat
<http://epp.eurostat.ec.europa.eu>
www.statistiques.public.lu and www.statec.lu
www.bcl.lu

Data source(s) used

STATEC: *Indicateurs rapides – Série N; Note de conjoncture*

BCL: *Bulletin trimestriel*

Geographic coverage

National data not completely consistent with EU/Euro Area totals.

Footnote:

1. This Euro area series is an evolving composition created by merging the Eurostat code U2 (Euro area changing composition) up to 2003, with the Eurostat code I2 (EA12) from 2004 to 2006 and with the Eurostat code I3 (EA13) for 2007.

EA11: Austria, Belgium, Finland, France, Germany, Ireland, Italy, Luxembourg, the Netherlands, Portugal and Spain.

EA12: Austria, Belgium, Finland, France, Germany, Greece, Ireland, Italy, Luxembourg, the Netherlands, Portugal and Spain.

EA13: Austria, Belgium, Finland, France, Germany, Greece, Ireland, Italy, Luxembourg, the Netherlands, Portugal, Slovenia and Spain.

Notes méthodologiques

Source directe

Banque centrale du Luxembourg (BCL)
Service Central de la Statistique et des Études Économiques du Luxembourg (STATEC)
Eurostat
<http://epp.eurostat.ec.europa.eu>
www.statistiques.public.lu et www.statec.lu
www.bcl.lu

Source(s) de données utilisée(s)

STATEC : *Indicateurs rapides – Série N ; Note de conjoncture*

BCL : *Bulletin trimestriel*

Couverture géographique

Les données nationales ne correspondent pas entièrement aux totaux des zones UE/Zone Euro.

Note :

1. Cette série est une composition évolutive de la Zone euro créée en fusionnant le code Eurostat U2 (Composition évolutive de la Zone euro) jusqu'en 2003, avec le code Eurostat I2 (EA12) de 2004 à 2006 et avec le code Eurostat I3 (EA13) pour l'année 2007.

EA11 : Autriche, Belgique, Finlande, France, Allemagne, Irlande, Italie, Luxembourg, Pays-Bas, Portugal et Espagne.

EA12 : Autriche, Belgique, Finlande, France, Allemagne, Grèce, Irlande, Italie, Luxembourg, Pays-Bas, Portugal et Espagne.

EA13 : Autriche, Belgique, Finlande, France, Allemagne, Grèce, Irlande, Italie, Luxembourg, Pays-Bas, Portugal, Slovénie et Espagne.

Mexico / Mexique

| | |
|-----------------------|-----|
| Travel / Voyages..... | 190 |
|-----------------------|-----|

MEXICO / MEXIQUE

Million USD

Travel / Voyages

Millions USD

| Trade with / Commerce avec | Exports | | | | Imports | | | | Trade with / Commerce avec |
|---|---------------|---------------|---------------|-----------|--------------|--------------|--------------|-----------|--|
| | 2004 | 2005 | 2006 | 2007 | 2004 | 2005 | 2006 | 2007 | |
| World | 10 796 | 11 803 | 12 177 | .. | 6 959 | 7 600 | 8 108 | .. | Monde |
| EU 27 | .. | .. | .. | .. | .. | .. | .. | .. | UE 27 |
| Euro area | .. | .. | .. | .. | .. | .. | .. | .. | Zone euro |
| OECD | .. | .. | .. | .. | .. | .. | .. | .. | OCDE |
| NAFTA | 9 535 | 10 095 | .. | .. | .. | .. | .. | .. | ALENA |
| Canada | 292 | 326 | .. | .. | .. | .. | .. | .. | Canada |
| Mexico | .. | .. | .. | .. | .. | .. | .. | .. | Mexique |
| United States | 9 242 | 9 769 | .. | .. | 6 257 | 6 774 | .. | .. | États-Unis |
| OECD Asia and Oceania | .. | .. | .. | .. | .. | .. | .. | .. | OCDE Asie et Océanie |
| Australia | .. | .. | .. | .. | .. | .. | .. | .. | Australie |
| Japan | .. | .. | .. | .. | .. | .. | .. | .. | Japon |
| Korea | .. | .. | .. | .. | .. | .. | .. | .. | Corée |
| New Zealand | .. | .. | .. | .. | .. | .. | .. | .. | Nouvelle-Zélande |
| OECD Europe | .. | .. | .. | .. | .. | .. | .. | .. | OCDE Europe |
| Austria | .. | .. | .. | .. | .. | .. | .. | .. | Autriche |
| Belgium | .. | .. | .. | .. | .. | .. | .. | .. | Belgique |
| Czech Republic | .. | .. | .. | .. | .. | .. | .. | .. | République tchèque |
| Denmark | .. | .. | .. | .. | .. | .. | .. | .. | Danemark |
| Finland | .. | .. | .. | .. | .. | .. | .. | .. | Finlande |
| France | .. | .. | .. | .. | .. | .. | .. | .. | France |
| Germany | .. | .. | .. | .. | .. | .. | .. | .. | Allemagne |
| Greece | .. | .. | .. | .. | .. | .. | .. | .. | Grèce |
| Hungary | .. | .. | .. | .. | .. | .. | .. | .. | Hongrie |
| Iceland | .. | .. | .. | .. | .. | .. | .. | .. | Islande |
| Ireland | .. | .. | .. | .. | .. | .. | .. | .. | Irlande |
| Italy | .. | .. | .. | .. | .. | .. | .. | .. | Italie |
| Luxembourg | .. | .. | .. | .. | .. | .. | .. | .. | Luxembourg |
| Netherlands | .. | .. | .. | .. | .. | .. | .. | .. | Pays-Bas |
| Norway | .. | .. | .. | .. | .. | .. | .. | .. | Norvège |
| Poland | .. | .. | .. | .. | .. | .. | .. | .. | Pologne |
| Portugal | .. | .. | .. | .. | .. | .. | .. | .. | Portugal |
| Slovak Republic | .. | .. | .. | .. | .. | .. | .. | .. | République slovaque |
| Spain | .. | .. | .. | .. | .. | .. | .. | .. | Espagne |
| Sweden | .. | .. | .. | .. | .. | .. | .. | .. | Suède |
| Switzerland | .. | .. | .. | .. | .. | .. | .. | .. | Suisse |
| Turkey | .. | .. | .. | .. | .. | .. | .. | .. | Turquie |
| United Kingdom | .. | .. | .. | .. | .. | .. | .. | .. | Royaume-Uni |
| Non-OECD | .. | .. | .. | .. | .. | .. | .. | .. | Non OCDE |
| Africa | .. | .. | .. | .. | .. | .. | .. | .. | Afrique |
| Egypt | .. | .. | .. | .. | .. | .. | .. | .. | Égypte |
| Maghreb countries | .. | .. | .. | .. | .. | .. | .. | .. | Pays du Maghreb |
| Nigeria | .. | .. | .. | .. | .. | .. | .. | .. | Nigeria |
| South Africa | .. | .. | .. | .. | .. | .. | .. | .. | Afrique du Sud |
| America | .. | .. | .. | .. | .. | .. | .. | .. | Amérique |
| Central America and Caribbean | .. | .. | .. | .. | .. | .. | .. | .. | Amérique centrale et Caraïbes |
| South America | .. | .. | .. | .. | .. | .. | .. | .. | Amérique du Sud |
| Argentina | .. | .. | .. | .. | .. | .. | .. | .. | Argentine |
| Brazil | .. | .. | .. | .. | .. | .. | .. | .. | Brésil |
| Chile | .. | .. | .. | .. | .. | .. | .. | .. | Chili |
| Colombia | .. | .. | .. | .. | .. | .. | .. | .. | Colombie |
| Venezuela | .. | .. | .. | .. | .. | .. | .. | .. | Venezuela |
| Asia and Oceania | .. | .. | .. | .. | .. | .. | .. | .. | Asie et Océanie |
| Middle East | .. | .. | .. | .. | .. | .. | .. | .. | Moyen Orient |
| Iran | .. | .. | .. | .. | .. | .. | .. | .. | Iran |
| Israel | .. | .. | .. | .. | .. | .. | .. | .. | Israël |
| Gulf Arabian Countries | .. | .. | .. | .. | .. | .. | .. | .. | Pays arabes du Golfe |
| Saudi Arabia | .. | .. | .. | .. | .. | .. | .. | .. | Arabie saoudite |
| Other Asia | .. | .. | .. | .. | .. | .. | .. | .. | Autres Asie |
| China | .. | .. | .. | .. | .. | .. | .. | .. | Chine |
| Hong Kong, China | .. | .. | .. | .. | .. | .. | .. | .. | Hong Kong, Chine |
| India | .. | .. | .. | .. | .. | .. | .. | .. | Inde |
| Indonesia | .. | .. | .. | .. | .. | .. | .. | .. | Indonésie |
| Malaysia | .. | .. | .. | .. | .. | .. | .. | .. | Malaisie |
| Pakistan | .. | .. | .. | .. | .. | .. | .. | .. | Pakistan |
| Philippines | .. | .. | .. | .. | .. | .. | .. | .. | Philippines |
| Singapore | .. | .. | .. | .. | .. | .. | .. | .. | Singapour |
| Chinese Taipei | .. | .. | .. | .. | .. | .. | .. | .. | Taipei chinois |
| Thailand | .. | .. | .. | .. | .. | .. | .. | .. | Thaïland |
| Oceania | .. | .. | .. | .. | .. | .. | .. | .. | Océanie |
| Europe | .. | .. | .. | .. | .. | .. | .. | .. | Europe |
| Baltic Countries | .. | .. | .. | .. | .. | .. | .. | .. | Pays baltes |
| Bulgaria | .. | .. | .. | .. | .. | .. | .. | .. | Bulgarie |
| Croatia | .. | .. | .. | .. | .. | .. | .. | .. | Croatie |
| Russian Federation | .. | .. | .. | .. | .. | .. | .. | .. | Fédération de Russie |
| Slovenia | .. | .. | .. | .. | .. | .. | .. | .. | Slovénie |
| Ukraine | .. | .. | .. | .. | .. | .. | .. | .. | Ukraine |
| International organisations | .. | .. | .. | .. | .. | .. | .. | .. | Organisations internationales |
| Unspecified | 1 261 | 1 708 | .. | .. | 702 | 826 | .. | .. | Non spécifiés |
| Total Africa | .. | .. | .. | .. | .. | .. | .. | .. | Total de l'Afrique |
| Total America | .. | .. | .. | .. | .. | .. | .. | .. | Total de l'Amérique |
| Total Asia and Oceania¹ | .. | .. | .. | .. | .. | .. | .. | .. | Total de l'Asie et de l'Océanie¹ |
| Total Europe | .. | .. | .. | .. | .. | .. | .. | .. | Total de l'Europe |

Methodological Notes

Direct source

Banco de México
www.banxico.org.mx

Data source(s) used

Indicadores Economicos (Economic Indicators);
Indicadores del Sector Externo (External Sector Indicators) (both monthly).

Footnote:

1. Total Asia and Oceania refers to Asia.

Notes méthodologiques

Source directe

Banco de México
www.banxico.org.mx

Source(s) de données utilisée(s)

Indicadores Economicos (Indicateurs économiques);
Indicadores del Sector Externo (Indicateurs du secteur externe) (les deux mensuellement).

Note :

1. Le total de l'Asie et de l'Océanie se réfère à l'Asie.

Netherlands / Pays-Bas

| | |
|--|-----|
| Total services | 194 |
| Transportation / Transports | 195 |
| Travel / Voyages | 196 |
| Other commercial services / Autres services commerciaux | 197 |
| Government services n.i.e. / Services des administrations publiques n.c.a. | 198 |

NETHERLANDS / PAYS-BAS

Million USD

Total services

Millions USD

| Trade with / Commerce avec | Exports | | | | Imports | | | | Trade with / Commerce avec |
|--------------------------------------|---------------|---------------|---------------|----------------|---------------|---------------|---------------|---------------|--|
| | 2004 | 2005 | 2006 | 2007 | 2004 | 2005 | 2006 | 2007 | |
| World | 84 759 | 92 023 | 96 620 | 111 592 | 79 588 | 84 482 | 86 809 | 98 162 | Monde |
| EU 27 | 49 358 | 50 742 | 57 379 | 65 876 | 48 921 | 51 156 | 53 092 | 60 175 | UE 27 |
| Euro area¹ | 31 442 | 31 772 | 37 281 | 41 916 | 33 791 | 34 388 | 35 350 | 40 222 | Zone euro¹ |
| OECD | 67 663 | 70 848 | 75 462 | 85 651 | 67 716 | 71 354 | 70 672 | 80 494 | OCDE |
| NAFTA | 10 774 | 11 946 | 10 841 | 11 852 | 12 296 | 12 991 | 11 097 | 13 586 | ALENA |
| Canada | 708 | 746 | 821 | 893 | 552 | 527 | 660 | 690 | Canada |
| Mexico | 438 | 571 | 531 | 600 | 208 | 216 | 220 | 172 | Mexique |
| United States | 9 627 | 10 630 | 9 490 | 10 359 | 11 536 | 12 249 | 10 218 | 12 723 | États-Unis |
| OECD Asia and Oceania | 3 772 | 4 283 | 3 430 | 3 446 | 2 551 | 2 598 | 2 139 | 1 925 | OCDE Asie et Océanie |
| Australia | 746 | 1 009 | 937 | 1 063 | 587 | 616 | 473 | 483 | Australie |
| Japan | 1 993 | 2 010 | 1 420 | 1 478 | 1 107 | 1 246 | 1 172 | 1 014 | Japon |
| Korea | 785 | 961 | 862 | 730 | 735 | 648 | 391 | 302 | Corée |
| New Zealand | 248 | 303 | 212 | 175 | 122 | 89 | 103 | 126 | Nouvelle-Zélande |
| OECD Europe | 53 117 | 54 619 | 61 191 | 70 353 | 52 869 | 55 765 | 57 435 | 64 983 | OCDE Europe |
| Austria | 940 | 804 | 725 | 884 | 2 071 | 1 811 | 1 935 | 2 180 | Autriche |
| Belgium | 4 626 | 4 734 | 5 324 | 5 930 | 6 251 | 6 136 | 6 265 | 7 082 | Belgique |
| Czech Republic | 368 | 270 | 292 | 421 | 362 | 468 | 635 | 802 | République tchèque |
| Denmark | 1 635 | 1 789 | 2 792 | 3 827 | 1 695 | 1 527 | 1 407 | 1 636 | Danemark |
| Finland | 788 | 788 | 792 | 915 | 552 | 540 | 637 | 737 | Finlande |
| France | 4 962 | 4 679 | 5 015 | 5 730 | 7 589 | 7 137 | 6 933 | 7 248 | France |
| Germany | 11 471 | 11 538 | 14 274 | 16 356 | 10 313 | 11 257 | 11 645 | 12 236 | Allemagne |
| Greece | 588 | 482 | 511 | 548 | 616 | 685 | 695 | 911 | Grèce |
| Hungary | 574 | 867 | 1 074 | 1 437 | 172 | 195 | 358 | 501 | Hongrie |
| Iceland | 44 | 44 | 35 | 39 | 33 | 44 | 40 | 68 | Islande |
| Ireland | 2 607 | 3 114 | 4 547 | 5 191 | 378 | 712 | 827 | 2 684 | Irlande |
| Italy | 2 873 | 2 909 | 2 890 | 2 971 | 2 028 | 2 063 | 2 440 | 2 663 | Italie |
| Luxembourg | 114 | 140 | 403 | 308 | 1 197 | 1 168 | 854 | 778 | Luxembourg |
| Netherlands | .. | .. | .. | .. | .. | .. | .. | .. | Pays-Bas |
| Norway | 1 081 | 1 368 | 1 215 | 1 460 | 742 | 949 | 1 069 | 1 230 | Norvège |
| Poland | 531 | 683 | 884 | 1 078 | 401 | 479 | 882 | 1 106 | Pologne |
| Portugal | 485 | 371 | 353 | 410 | 354 | 337 | 361 | 442 | Portugal |
| Slovak Republic | 95 | 216 | 253 | 408 | 86 | 65 | 165 | 203 | République slovaque |
| Spain | 1 988 | 2 213 | 2 446 | 2 632 | 2 440 | 2 543 | 2 758 | 3 092 | Espagne |
| Sweden | 1 989 | 2 016 | 1 492 | 1 590 | 1 217 | 1 195 | 1 515 | 1 656 | Suède |
| Switzerland | 3 071 | 3 131 | 3 050 | 3 686 | 2 911 | 3 280 | 3 344 | 3 806 | Suisse |
| Turkey | 272 | 388 | 511 | 607 | 834 | 973 | 639 | 748 | Turquie |
| United Kingdom | 11 395 | 11 462 | 12 297 | 13 910 | 10 567 | 12 180 | 12 033 | 13 173 | Royaume-Uni |
| Non-OECD | 17 028 | 21 116 | 21 151 | 25 925 | 11 776 | 13 075 | 16 092 | 17 602 | Non OCDE |
| Africa | 2 502 | 4 068 | 3 420 | 3 943 | 1 328 | 1 570 | 1 659 | 1 965 | Afrique |
| Egypt | 256 | 323 | 343 | 341 | 225 | 231 | 245 | 249 | Égypte |
| Maghreb countries | 152 | 184 | 183 | 240 | 130 | 184 | 216 | 322 | Pays du Maghreb |
| Nigeria | 691 | 948 | 1 102 | 1 264 | 53 | 106 | 147 | 167 | Nigeria |
| South Africa | 616 | 638 | 497 | 557 | 366 | 391 | 428 | 484 | Afrique du Sud |
| America | 2 106 | 2 688 | 3 069 | 5 325 | 4 196 | 3 944 | 5 916 | 5 602 | Amérique |
| Central America and Caribbean | 1 023 | 1 077 | 1 087 | 2 508 | 3 212 | 2 928 | 4 228 | 3 743 | Amérique centrale et Caraïbes |
| South America | 1 082 | 1 611 | 1 981 | 2 816 | 985 | 1 016 | 1 688 | 1 859 | Amérique du Sud |
| Argentina | 139 | 200 | 193 | 245 | 138 | 181 | 203 | 224 | Argentine |
| Brazil | 437 | 667 | 928 | 1 637 | 399 | 447 | 961 | 1 060 | Brésil |
| Chile | 132 | 152 | 99 | 85 | 146 | 94 | 197 | 191 | Chili |
| Colombia | 126 | 179 | 215 | 238 | 50 | 32 | 62 | 94 | Colombie |
| Venezuela | 80 | 116 | 133 | 144 | 47 | 36 | 88 | 75 | Venezuela |
| Asia and Oceania | 10 765 | 11 711 | 11 550 | 12 697 | 4 946 | 5 992 | 6 617 | 7 659 | Asie et Océanie |
| Middle East | 2 313 | 2 163 | 2 674 | 3 294 | 1 110 | 1 267 | 1 193 | 1 330 | Moyen Orient |
| Iran | 217 | 159 | 226 | 204 | 67 | 115 | 72 | 49 | Iran |
| Israel | 938 | 607 | 526 | 665 | 396 | 346 | 287 | 364 | Israël |
| Gulf Arabian Countries | 1 018 | 1 216 | 1 665 | 2 192 | 536 | 694 | 709 | 776 | Pays arabes du Golfe |
| Saudi Arabia | 155 | 213 | 437 | 912 | 77 | 87 | 213 | 186 | Arabie saoudite |
| Other Asia | 8 424 | 9 507 | 8 837 | 9 326 | 3 819 | 4 685 | 5 375 | 6 249 | Autres Asie |
| China | 1 040 | 1 296 | 1 273 | 1 572 | 590 | 731 | 1 338 | 1 529 | Chine |
| Hong Kong, China | 2 473 | 3 260 | 1 383 | 1 477 | 487 | 635 | 743 | 741 | Hong Kong, Chine |
| India | 417 | 541 | 560 | 758 | 334 | 467 | 389 | 734 | Inde |
| Indonesia | 274 | 383 | 412 | 490 | 149 | 184 | 201 | 215 | Indonésie |
| Malaysia | 338 | 614 | 561 | 654 | 140 | 252 | 419 | 594 | Malaisie |
| Pakistan | 61 | 73 | 100 | 104 | 34 | 44 | 31 | 36 | Pakistan |
| Philippines | 262 | 284 | 312 | 327 | 70 | 116 | 177 | 165 | Philippines |
| Singapore | 1 904 | 1 357 | 2 649 | 2 221 | 1 045 | 1 270 | 1 210 | 1 255 | Singapour |
| Chinese Taipei | 760 | 611 | 606 | 522 | 344 | 364 | 276 | 276 | Taipei chinois |
| Thailand | 431 | 464 | 497 | 594 | 248 | 250 | 318 | 384 | Thaïland |
| Oceania | 28 | 41 | 40 | 76 | 18 | 39 | 49 | 80 | Océanie |
| Europe | 1 656 | 2 649 | 3 112 | 3 960 | 1 306 | 1 569 | 1 900 | 2 375 | Europe |
| Baltic Countries | 95 | 91 | 108 | 144 | 79 | 84 | 160 | 185 | Pays baltes |
| Bulgaria | 67 | 104 | 110 | 143 | 76 | 86 | 63 | 107 | Bulgarie |
| Croatia | 104 | 175 | 136 | 206 | 132 | 154 | 161 | 197 | Croatie |
| Russian Federation | 644 | 1 144 | 1 273 | 1 591 | 316 | 446 | 690 | 758 | Fédération de Russie |
| Slovenia | 84 | 58 | 52 | 41 | 61 | 65 | 133 | 168 | Slovénie |
| Ukraine | 29 | 41 | 135 | 219 | 69 | 89 | 50 | 60 | Ukraine |
| International organisations | - | - | 4 | 7 | - | - | - | 3 | Organisations internationales |
| Unspecified | 69 | 59 | 3 | 10 | 96 | 53 | 45 | 63 | Non spécifiés |
| Total Africa | 2 502 | 4 068 | 3 420 | 3 943 | 1 328 | 1 570 | 1 659 | 1 965 | Total de l'Afrique |
| Total America | 12 879 | 14 634 | 13 910 | 17 176 | 16 492 | 16 935 | 17 013 | 19 188 | Total de l'Amérique |
| Total Asia and Oceania | 14 537 | 15 994 | 14 981 | 16 143 | 7 497 | 8 590 | 8 756 | 9 584 | Total de l'Asie et de l'Océanie |
| Total Europe | 54 772 | 57 269 | 64 302 | 74 313 | 54 174 | 57 334 | 59 336 | 67 359 | Total de l'Europe |

NETHERLANDS / PAYS-BAS

Million USD

Transportation / Transports

Millions USD

| Trade with / Commerce avec | Exports | | | | Imports | | | | Trade with / Commerce avec |
|--------------------------------------|---------------|---------------|---------------|---------------|---------------|---------------|---------------|---------------|--|
| | 2004 | 2005 | 2006 | 2007 | 2004 | 2005 | 2006 | 2007 | |
| World | 19 383 | 21 461 | 24 857 | 27 428 | 13 702 | 14 954 | 18 752 | 20 779 | Monde |
| EU 27 | 10 353 | 10 837 | 15 456 | 17 885 | 7 085 | 7 296 | 10 065 | 11 291 | UE 27 |
| Euro area¹ | 6 540 | 6 862 | 9 241 | 10 248 | 4 475 | 4 542 | 6 543 | 7 218 | Zone euro¹ |
| OECD | 15 564 | 16 822 | 21 171 | 23 387 | 10 533 | 11 116 | 13 733 | 15 133 | OCDE |
| NAFTA | 2 588 | 3 055 | 2 784 | 2 667 | 1 390 | 1 461 | 1 447 | 1 685 | ALENA |
| Canada | 255 | 305 | 371 | 391 | 151 | 161 | 155 | 140 | Canada |
| Mexico | 114 | 93 | 78 | 64 | 72 | 88 | 64 | 74 | Mexique |
| United States | 2 218 | 2 656 | 2 334 | 2 212 | 1 166 | 1 212 | 1 227 | 1 470 | États-Unis |
| OECD Asia and Oceania | .. | 1 712 | 1 372 | 1 133 | .. | 1 169 | 833 | 745 | OCDE Asie et Océanie |
| Australia | 246 | 397 | 360 | 367 | 152 | 189 | 82 | 94 | Australie |
| Japan | 830 | 822 | 550 | 455 | 590 | 532 | 516 | 494 | Japon |
| Korea | 270 | 312 | 364 | 261 | 482 | 416 | 218 | 140 | Corée |
| New Zealand | .. | 180 | 98 | 51 | .. | 32 | 17 | 17 | Nouvelle-Zélande |
| OECD Europe | .. | 12 056 | 17 015 | 19 587 | .. | 8 486 | 11 453 | 12 704 | OCDE Europe |
| Austria | 205 | 156 | 152 | 164 | 90 | 108 | 207 | 282 | Autriche |
| Belgium | 1 531 | 1 481 | 2 200 | 2 267 | 976 | 833 | 1 091 | 1 158 | Belgique |
| Czech Republic | 45 | 27 | 39 | 92 | 30 | 52 | 108 | 146 | République tchèque |
| Denmark | 621 | 649 | 1 861 | 2 703 | 960 | 775 | 853 | 977 | Danemark |
| Finland | 277 | 341 | 398 | 471 | 116 | 87 | 200 | 210 | Finlande |
| France | 834 | 869 | 1 091 | 1 252 | 510 | 523 | 735 | 769 | France |
| Germany | 2 101 | 2 541 | 3 756 | 4 417 | 1 781 | 1 959 | 2 818 | 3 152 | Allemagne |
| Greece | 101 | .. | 97 | 95 | 99 | .. | 108 | 141 | Grèce |
| Hungary | 57 | 37 | 81 | 112 | 30 | 43 | 88 | 138 | Hongrie |
| Iceland | .. | 11 | 14 | 13 | .. | 4 | 14 | 19 | Islande |
| Ireland | 173 | 213 | 203 | 217 | 50 | 95 | 204 | 224 | Irlande |
| Italy | 665 | 630 | 716 | 686 | 351 | 378 | 501 | 557 | Italie |
| Luxembourg | 23 | 21 | 40 | 45 | 57 | 92 | 114 | 123 | Luxembourg |
| Netherlands | .. | .. | .. | .. | .. | .. | .. | .. | Pays-Bas |
| Norway | 416 | 530 | 585 | 625 | 253 | 350 | 351 | 362 | Norvège |
| Poland | 86 | 64 | 147 | 200 | 86 | 202 | 377 | 532 | Pologne |
| Portugal | 96 | 57 | 62 | 63 | 62 | 58 | 81 | 81 | Portugal |
| Slovak Republic | 10 | 6 | - | .. | 10 | 6 | 22 | 38 | République slovaque |
| Spain | 534 | 470 | 526 | 570 | 383 | 309 | 483 | 496 | Espagne |
| Sweden | 415 | 470 | 534 | 622 | 202 | 198 | 330 | 380 | Suède |
| Switzerland | 764 | 702 | 1 025 | 1 192 | 632 | 939 | 1 146 | 1 177 | Suisse |
| Turkey | 57 | 63 | 47 | 53 | 120 | 147 | 106 | 114 | Turquie |
| United Kingdom | 2 482 | 2 633 | 3 440 | 3 731 | 1 108 | 1 229 | 1 514 | 1 627 | Royaume-Uni |
| Non-OECD | .. | .. | 3 684 | 4 040 | .. | .. | 5 015 | 5 645 | Non OCDE |
| Africa | 503 | 810 | 787 | 900 | 522 | 617 | 461 | 540 | Afrique |
| Egypt | 65 | 72 | 90 | 51 | 65 | 80 | 33 | 32 | Égypte |
| Maghreb countries | 14 | 30 | 3 | .. | 36 | 48 | 80 | 112 | Pays du Maghreb |
| Nigeria | 9 | 23 | - | 16 | 36 | 50 | 42 | 41 | Nigeria |
| South Africa | 175 | 212 | 150 | 130 | 117 | 117 | 83 | 97 | Afrique du Sud |
| America | 773 | 917 | .. | .. | 667 | 786 | .. | .. | Amérique |
| Central America and Caribbean | 365 | 355 | 330 | 351 | 350 | 429 | 622 | 664 | Amérique centrale et Caraïbes |
| South America | 407 | 562 | 393 | 372 | 317 | 357 | 615 | 748 | Amérique du Sud |
| Argentina | 44 | 40 | 14 | 2 | 61 | 57 | 85 | 98 | Argentine |
| Brazil | 139 | 211 | 144 | 129 | 73 | 120 | 244 | 331 | Bésil |
| Chile | 72 | 72 | 9 | .. | 48 | 58 | 129 | 146 | Chili |
| Colombia | 58 | 96 | .. | .. | 33 | 19 | .. | .. | Colombie |
| Venezuela | 10 | 5 | 7 | .. | 27 | 21 | 58 | 57 | Venezuela |
| Asia and Oceania | .. | 2 763 | 2 054 | 2 193 | .. | 1 799 | 2 520 | 2 805 | Asie et Océanie |
| Middle East | 399 | 428 | 464 | 423 | 280 | 274 | 381 | 380 | Moyen Orient |
| Iran | .. | 41 | 35 | 53 | .. | 42 | 43 | 20 | Iran |
| Israel | .. | 24 | 15 | 19 | .. | 27 | 37 | 47 | Israël |
| Gulf Arabian Countries | 282 | 306 | 354 | 323 | 158 | 160 | 275 | 279 | Pays arabes du Golfe |
| Saudi Arabia | .. | .. | .. | .. | .. | .. | .. | .. | Arabie saoudite |
| Other Asia | .. | 2 333 | 1 580 | 1 728 | .. | 1 515 | 2 130 | 2 384 | Autres Asie |
| China | 284 | 472 | 221 | 225 | 254 | 345 | 774 | 890 | Chine |
| Hong Kong, China | 606 | 591 | 382 | 473 | 104 | 120 | 170 | 267 | Hong Kong, Chine |
| India | 129 | 169 | 145 | 141 | 85 | 101 | 80 | 89 | Inde |
| Indonesia | 71 | 87 | 50 | 51 | 39 | 57 | 59 | 60 | Indonésie |
| Malaysia | 77 | 94 | 66 | 49 | 28 | 46 | 149 | 163 | Malaisie |
| Pakistan | .. | .. | .. | .. | .. | .. | .. | .. | Pakistan |
| Philippines | 67 | 77 | 43 | 49 | 31 | 56 | 91 | 80 | Philippines |
| Singapore | 427 | 408 | 379 | 445 | 344 | 389 | 493 | 490 | Singapour |
| Chinese Taipei | 115 | 138 | 103 | 126 | 159 | 207 | 146 | 148 | Taipei chinois |
| Thailand | 88 | 121 | 84 | 91 | 66 | 59 | 84 | 92 | Thaïland |
| Oceania | .. | 1 | 10 | 41 | .. | 11 | 9 | 41 | Océanie |
| Europe | .. | 148 | 119 | 224 | .. | 635 | 797 | 887 | Europe |
| Baltic Countries | 35 | 22 | 20 | 46 | 12 | 30 | 49 | 66 | Pays baltes |
| Bulgaria | 4 | 4 | 3 | 3 | 34 | 46 | 21 | 20 | Bulgarie |
| Croatia | .. | 4 | 3 | 15 | .. | 13 | 6 | 8 | Croatie |
| Russian Federation | 33 | 34 | 62 | .. | 161 | 239 | 417 | 438 | Fédération de Russie |
| Slovenia | 1 | 1 | - | 1 | 15 | 16 | 22 | 25 | Slovénie |
| Ukraine | .. | .. | .. | .. | .. | .. | .. | .. | Ukraine |
| International organisations | - | - | - | - | - | - | - | - | Organisations internationales |
| Unspecified | .. | .. | 3 | 1 | .. | .. | 4 | - | Non spécifiés |
| Total Africa | 503 | 810 | 787 | 900 | 522 | 617 | 461 | 540 | Total de l'Afrique |
| Total America | 3 360 | 3 971 | 3 507 | 3 390 | 2 056 | 2 248 | 2 684 | 3 097 | Total de l'Amérique |
| Total Asia and Oceania | 3 862 | 4 475 | 3 425 | 3 326 | 2 739 | 2 968 | 3 353 | 3 551 | Total de l'Asie et de l'Océanie |
| Total Europe | .. | 12 204 | 17 134 | 19 811 | .. | 9 121 | 12 250 | 13 591 | Total de l'Europe |

NETHERLANDS / PAYS-BAS

Million USD

Travel / Voyages

Millions USD

| Trade with / Commerce avec | Exports | | | | Imports | | | | Trade with / Commerce avec |
|--------------------------------------|---------------|---------------|---------------|---------------|---------------|---------------|---------------|---------------|--|
| | 2004 | 2005 | 2006 | 2007 | 2004 | 2005 | 2006 | 2007 | |
| World | 10 314 | 10 473 | 11 336 | 13 289 | 16 404 | 16 162 | 17 011 | 19 041 | Monde |
| EU 27 | 8 194 | 8 372 | 9 055 | 10 634 | 12 570 | 12 066 | 12 712 | 14 136 | UE 27 |
| Euro area¹ | 6 192 | 6 368 | 6 938 | 8 236 | 10 970 | 10 475 | 11 067 | 12 249 | Zone euro¹ |
| OECD | 9 435 | 9 563 | 10 412 | 12 114 | 14 583 | 14 217 | 14 809 | 16 462 | OCDE |
| NAFTA | 864 | 844 | 933 | 993 | 982 | 1 069 | 1 178 | 1 250 | ALENA |
| Canada | 94 | 98 | 109 | 116 | 115 | 122 | 182 | 155 | Canada |
| Mexico | 14 | 13 | 12 | 11 | 66 | 63 | 72 | 54 | Mexique |
| United States | 756 | 733 | 812 | 866 | 801 | 884 | 925 | 1 040 | États-Unis |
| OECD Asia and Oceania | 230 | 214 | 230 | 246 | 178 | 159 | 200 | 185 | OCDE Asie et Océanie |
| Australia | 70 | 65 | 82 | 92 | 63 | 74 | 111 | 73 | Australie |
| Japan | 135 | 119 | 113 | 114 | 30 | 57 | 29 | 29 | Japon |
| Korea | 11 | 19 | 21 | 24 | 5 | 1 | - | 1 | Corée |
| New Zealand | 15 | 11 | 14 | 16 | 81 | 27 | 61 | 81 | Nouvelle-Zélande |
| OECD Europe | 8 341 | 8 506 | 9 248 | 10 875 | 13 422 | 12 989 | 13 430 | 15 028 | OCDE Europe |
| Austria | 57 | 54 | 61 | 85 | 821 | 808 | 912 | 950 | Autriche |
| Belgium | 908 | 1 022 | 1 095 | 1 385 | 2 035 | 1 933 | 1 792 | 2 113 | Belgique |
| Czech Republic | 29 | 24 | 28 | 35 | 171 | 225 | 185 | 210 | République tchèque |
| Denmark | 122 | 126 | 155 | 162 | 157 | 142 | 148 | 192 | Danemark |
| Finland | 45 | 40 | 42 | 51 | 86 | 92 | 80 | 112 | Finlande |
| France | 462 | 434 | 529 | 610 | 2 199 | 2 099 | 2 177 | 2 313 | France |
| Germany | 3 988 | 3 980 | 4 271 | 4 970 | 3 055 | 2 756 | 3 171 | 3 281 | Allemagne |
| Greece | 38 | 35 | 40 | 47 | 422 | 464 | 491 | 671 | Grèce |
| Hungary | 21 | 21 | 26 | 34 | 74 | 71 | 70 | 102 | Hongrie |
| Iceland | 5 | 6 | 8 | 10 | 19 | 34 | 13 | 38 | Islande |
| Ireland | 93 | 96 | 103 | 121 | 105 | 106 | 114 | 131 | Irlande |
| Italy | 298 | 348 | 366 | 411 | 681 | 712 | 830 | 985 | Italie |
| Luxembourg | 32 | 26 | 29 | 40 | 127 | 112 | 96 | 89 | Luxembourg |
| Netherlands | .. | .. | .. | .. | .. | .. | .. | .. | Pays-Bas |
| Norway | 74 | 73 | 80 | 94 | 155 | 186 | 162 | 241 | Norvège |
| Poland | 56 | 62 | 67 | 86 | 80 | 67 | 83 | 79 | Pologne |
| Portugal | 41 | 41 | 47 | 51 | 179 | 188 | 181 | 248 | Portugal |
| Slovak Republic | 9 | 7 | 8 | 14 | 16 | 30 | 22 | 20 | République slovaque |
| Spain | 229 | 292 | 356 | 456 | 1 260 | 1 204 | 1 223 | 1 346 | Espagne |
| Sweden | 96 | 83 | 97 | 108 | 255 | 241 | 293 | 307 | Suède |
| Switzerland | 117 | 119 | 155 | 176 | 247 | 222 | 250 | 277 | Suisse |
| Turkey | 33 | 29 | 34 | 40 | 549 | 638 | 419 | 501 | Turquie |
| United Kingdom | 1 586 | 1 588 | 1 652 | 1 889 | 730 | 658 | 718 | 823 | Royaume-Uni |
| Non-OECD | 865 | 910 | 924 | 1 167 | 1 773 | 1 919 | 2 161 | 2 517 | Non OCDE |
| Africa | 106 | 95 | 83 | 91 | 364 | 406 | 536 | 591 | Afrique |
| Egypt | 43 | 11 | 26 | 11 | 146 | 139 | 178 | 168 | Égypte |
| Maghreb countries | 10 | 5 | 9 | 5 | 33 | 61 | 69 | 102 | Pays du Maghreb |
| Nigeria | - | - | - | 1 | 1 | 2 | 1 | 12 | Nigeria |
| South Africa | 26 | 70 | 24 | 64 | 89 | 80 | 121 | 129 | Afrique du Sud |
| America | 85 | 84 | .. | .. | 411 | 377 | .. | .. | Amérique |
| Central America and Caribbean | 54 | 48 | 57 | 58 | 259 | 241 | 313 | 300 | Amérique centrale et Caraïbes |
| South America | 32 | 36 | 53 | 85 | 152 | 136 | 150 | 186 | Amérique du Sud |
| Argentina | 2 | 2 | 6 | 3 | 11 | 9 | 33 | 16 | Argentine |
| Brazil | 12 | 22 | 34 | 59 | 56 | 67 | 39 | 53 | Brésil |
| Chile | 5 | 1 | 1 | 1 | 23 | 5 | 8 | 8 | Chili |
| Colombia | - | - | .. | .. | - | - | .. | .. | Colombie |
| Venezuela | 2 | 1 | 3 | 1 | 9 | 5 | 16 | 3 | Venezuela |
| Asia and Oceania | 359 | 355 | 346 | 417 | 637 | 705 | 752 | 967 | Asie et Océanie |
| Middle East | 108 | 115 | 107 | 108 | 141 | 169 | 170 | 206 | Moyen Orient |
| Iran | - | 1 | - | 1 | - | 2 | 1 | 4 | Iran |
| Israel | 46 | 51 | 52 | 52 | 22 | 37 | 30 | 50 | Israël |
| Gulf Arabian Countries | 42 | 43 | 34 | 36 | 81 | 88 | 91 | 104 | Pays arabes du Golfe |
| Saudi Arabia | .. | .. | .. | .. | .. | .. | .. | .. | Arabie saoudite |
| Other Asia | 252 | 230 | 238 | 306 | 495 | 534 | 575 | 758 | Autres Asie |
| China | 61 | 66 | 68 | 90 | 115 | 153 | 172 | 194 | Chine |
| Hong Kong, China | - | - | 9 | 14 | - | - | - | - | Hong Kong, Chine |
| India | 28 | 33 | 37 | 48 | 35 | 67 | 38 | 59 | Inde |
| Indonesia | 21 | 13 | 11 | 12 | 80 | 81 | 83 | 100 | Indonésie |
| Malaysia | 16 | 21 | 13 | 25 | 30 | 43 | 32 | 85 | Malaisie |
| Pakistan | .. | .. | .. | .. | .. | .. | .. | .. | Pakistan |
| Philippines | 4 | 2 | 2 | 3 | 8 | 4 | 8 | 11 | Philippines |
| Singapore | 8 | 11 | 6 | 9 | 16 | 22 | 18 | 26 | Singapour |
| Chinese Taipei | 10 | 11 | 12 | 15 | 12 | 12 | 13 | 19 | Taipei chinois |
| Thailand | 53 | 43 | 41 | 48 | 102 | 90 | 109 | 140 | Thaïland |
| Oceania | - | 11 | 2 | 3 | - | 2 | 8 | 3 | Océanie |
| Europe | 314 | 375 | 386 | 516 | 362 | 430 | 410 | 473 | Europe |
| Baltic Countries | 11 | 12 | 18 | 21 | 16 | 15 | 18 | 18 | Pays baltes |
| Bulgaria | 13 | 33 | 26 | 10 | 19 | 31 | 25 | 57 | Bulgarie |
| Croatia | 73 | 132 | 77 | 126 | 105 | 124 | 128 | 146 | Croatie |
| Russian Federation | 113 | 66 | 90 | 102 | 71 | 74 | 83 | 69 | Fédération de Russie |
| Slovenia | 18 | 5 | 6 | 9 | 26 | 25 | 14 | 11 | Slovénie |
| Ukraine | 9 | 9 | .. | .. | 13 | 11 | .. | .. | Ukraine |
| International organisations | - | - | - | - | - | - | - | - | Organisations internationales |
| Unspecified | 14 | - | - | 9 | 48 | 26 | 41 | 62 | Non spécifiés |
| Total Africa | 106 | 95 | 83 | 91 | 364 | 406 | 536 | 591 | Total de l'Afrique |
| Total America | 949 | 928 | 1 043 | 1 135 | 1 393 | 1 446 | 1 641 | 1 735 | Total de l'Amérique |
| Total Asia and Oceania | 589 | 569 | 577 | 663 | 815 | 864 | 953 | 1 151 | Total de l'Asie et de l'Océanie |
| Total Europe | 8 655 | 8 881 | 9 634 | 11 391 | 13 784 | 13 419 | 13 840 | 15 501 | Total de l'Europe |

NETHERLANDS / PAYS-BAS

Million USD

Other commercial services / Autres services commerciaux

Millions USD

| Trade with / Commerce avec | Exports | | | | Imports | | | | Trade with / Commerce avec |
|--------------------------------------|---------------|---------------|---------------|---------------|---------------|---------------|---------------|---------------|--|
| | 2004 | 2005 | 2006 | 2007 | 2004 | 2005 | 2006 | 2007 | |
| World | 53 073 | 58 191 | 58 317 | 68 366 | 48 603 | 52 475 | 50 245 | 57 573 | Monde |
| EU 27 | 30 017 | 30 725 | 32 435 | 36 855 | 29 026 | 31 565 | 30 100 | 34 559 | UE 27 |
| Euro area¹ | .. | .. | .. | .. | .. | .. | .. | .. | Zone euro¹ |
| OECD | 41 778 | 43 566 | 43 176 | 49 340 | 42 186 | 45 602 | 41 782 | 48 572 | OCDE |
| NAFTA | 7 272 | 7 997 | 6 999 | 8 052 | 9 808 | 10 330 | 8 402 | 10 585 | ALENA |
| Canada | .. | .. | 304 | 345 | .. | .. | 312 | 384 | Canada |
| Mexico | .. | .. | 437 | 522 | .. | .. | 78 | 39 | Mexique |
| United States | 6 620 | 7 203 | 6 258 | 7 185 | 9 467 | 10 037 | 8 012 | 10 162 | États-Unis |
| OECD Asia and Oceania | .. | .. | .. | .. | .. | .. | .. | .. | OCDE Asie et Océanie |
| Australia | .. | .. | 493 | 603 | .. | .. | 275 | 311 | Australie |
| Japan | .. | .. | .. | .. | .. | .. | .. | .. | Japon |
| Korea | .. | .. | 474 | 443 | .. | .. | 167 | 154 | Corée |
| New Zealand | .. | .. | 77 | 85 | .. | .. | 23 | 26 | Nouvelle-Zélande |
| OECD Europe | .. | .. | .. | .. | .. | .. | .. | .. | OCDE Europe |
| Austria | .. | .. | .. | .. | .. | .. | .. | .. | Autriche |
| Belgium | .. | .. | .. | .. | .. | .. | .. | .. | Belgique |
| Czech Republic | .. | .. | .. | .. | .. | .. | .. | .. | République tchèque |
| Denmark | .. | .. | .. | .. | .. | .. | .. | .. | Danemark |
| Finland | .. | .. | .. | .. | .. | .. | .. | .. | Finlande |
| France | .. | .. | .. | .. | .. | .. | .. | .. | France |
| Germany | .. | .. | .. | .. | .. | .. | .. | .. | Allemagne |
| Greece | .. | .. | .. | .. | .. | .. | .. | .. | Grèce |
| Hungary | .. | .. | .. | .. | .. | .. | .. | .. | Hongrie |
| Iceland | .. | .. | 13 | 15 | .. | .. | 13 | 11 | Islande |
| Ireland | .. | .. | .. | .. | .. | .. | .. | .. | Irlande |
| Italy | .. | .. | .. | .. | .. | .. | .. | .. | Italie |
| Luxembourg | .. | .. | .. | .. | .. | .. | .. | .. | Luxembourg |
| Netherlands | .. | .. | .. | .. | .. | .. | .. | .. | Pays-Bas |
| Norway | .. | .. | 546 | 736 | .. | .. | 553 | 625 | Norvège |
| Poland | .. | .. | .. | .. | .. | .. | .. | .. | Pologne |
| Portugal | .. | .. | .. | .. | .. | .. | .. | .. | Portugal |
| Slovak Republic | .. | .. | .. | .. | .. | .. | .. | .. | République slovaque |
| Spain | .. | .. | .. | .. | .. | .. | .. | .. | Espagne |
| Sweden | .. | .. | .. | .. | .. | .. | .. | .. | Suède |
| Switzerland | .. | 2 306 | 1 845 | 2 289 | .. | 2 113 | 1 923 | 2 328 | Suisse |
| Turkey | .. | .. | 336 | 402 | .. | .. | 103 | 124 | Turquie |
| United Kingdom | .. | .. | .. | .. | .. | .. | .. | .. | Royaume-Uni |
| Non-OECD | .. | .. | 15 138 | 19 019 | .. | .. | 8 463 | 8 997 | Non OCDE |
| Africa | 1 413 | 2 728 | 2 180 | 2 498 | 311 | 408 | 505 | 682 | Afrique |
| Egypt | .. | .. | .. | .. | .. | .. | .. | .. | Égypte |
| Maghreb countries | 63 | 89 | .. | .. | 59 | 72 | .. | .. | Pays du Maghreb |
| Nigeria | .. | .. | 1 044 | 1 177 | .. | .. | 97 | 108 | Nigeria |
| South Africa | .. | .. | 248 | 274 | .. | .. | 206 | 245 | Afrique du Sud |
| America | 1 110 | 1 562 | .. | .. | 2 961 | 2 629 | .. | .. | Amérique |
| Central America and Caribbean | .. | .. | 609 | 2 017 | .. | .. | 3 268 | 2 756 | Amérique centrale et Caraïbes |
| South America | 628 | 999 | 1 350 | 2 149 | 478 | 483 | 879 | 882 | Amérique du Sud |
| Argentina | .. | .. | .. | .. | .. | .. | .. | .. | Argentine |
| Brazil | .. | .. | 732 | 1 431 | .. | .. | 671 | 669 | Brésil |
| Chile | .. | .. | .. | 92 | .. | .. | .. | 33 | Chili |
| Colombia | .. | .. | .. | .. | .. | .. | .. | .. | Colombie |
| Venezuela | .. | .. | 130 | .. | .. | .. | 9 | .. | Venezuela |
| Asia and Oceania | .. | .. | .. | .. | .. | .. | .. | .. | Asie et Océanie |
| Middle East | 1 618 | 1 450 | 1 986 | 2 608 | 660 | 795 | 587 | 690 | Moyen Orient |
| Iran | .. | .. | 147 | 96 | .. | .. | 23 | 20 | Iran |
| Israel | .. | .. | 447 | 583 | .. | .. | 213 | 259 | Israël |
| Gulf Arabian Countries | 658 | 835 | .. | .. | 286 | 434 | .. | .. | Pays arabes du Golfe |
| Saudi Arabia | .. | .. | .. | .. | .. | .. | .. | .. | Arabie saoudite |
| Other Asia | .. | .. | .. | .. | .. | .. | .. | .. | Autres Asie |
| China | .. | .. | .. | .. | .. | .. | 372 | .. | Chine |
| Hong Kong, China | .. | .. | 992 | 990 | .. | .. | 567 | 469 | Hong Kong, Chine |
| India | .. | .. | 291 | 467 | .. | .. | 258 | 573 | Inde |
| Indonesia | .. | .. | 306 | 354 | .. | .. | 40 | 35 | Indonésie |
| Malaysia | .. | .. | 477 | 574 | .. | .. | 235 | 343 | Malaisie |
| Pakistan | .. | .. | .. | .. | .. | .. | .. | .. | Pakistan |
| Philippines | .. | .. | .. | 244 | .. | .. | .. | 69 | Philippines |
| Singapore | .. | .. | .. | 1 755 | .. | .. | .. | 736 | Singapour |
| Chinese Taipei | .. | .. | 492 | 380 | .. | .. | 116 | 109 | Taipei chinois |
| Thailand | .. | .. | .. | .. | .. | .. | .. | .. | Thaïland |
| Oceania | .. | .. | 28 | 32 | .. | .. | 31 | 35 | Océanie |
| Europe | .. | .. | .. | .. | .. | .. | .. | .. | Europe |
| Baltic Countries | .. | .. | .. | .. | .. | .. | .. | .. | Pays baltes |
| Bulgaria | .. | .. | .. | .. | .. | .. | .. | .. | Bulgarie |
| Croatia | .. | .. | 54 | .. | .. | .. | 24 | .. | Croatie |
| Russian Federation | .. | .. | 1 090 | 1 350 | .. | .. | 173 | 234 | Fédération de Russie |
| Slovenia | .. | .. | .. | .. | .. | .. | .. | .. | Slovénie |
| Ukraine | .. | .. | .. | .. | .. | .. | .. | .. | Ukraine |
| International organisations | .. | .. | 4 | 7 | .. | .. | .. | 3 | Organisations internationales |
| Unspecified | .. | .. | .. | .. | .. | .. | 1 | 1 | Non spécifiés |
| Total Africa | 1 413 | 2 728 | 2 180 | 2 498 | 311 | 408 | 505 | 682 | Total de l'Afrique |
| Total America | 8 381 | 9 560 | 8 958 | 12 217 | 12 769 | 12 959 | 12 548 | 14 224 | Total de l'Amérique |
| Total Asia and Oceania | 9 627 | 10 533 | 10 446 | 11 481 | 3 830 | 4 641 | 4 234 | 4 659 | Total de l'Asie et de l'Océanie |
| Total Europe | .. | .. | 36 730 | 42 163 | .. | .. | 32 957 | 38 004 | Total de l'Europe |

NETHERLANDS / PAYS-BAS

Million USD

Government services n.i.e. / Services des administrations publiques n.c.a.

Millions USD

| Trade with / Commerce avec | Exports | | | | Imports | | | | Trade with / Commerce avec |
|--------------------------------------|--------------|--------------|--------------|--------------|------------|------------|------------|------------|--|
| | 2004 | 2005 | 2006 | 2007 | 2004 | 2005 | 2006 | 2007 | |
| World | 1 990 | 1 899 | 2 110 | 2 509 | 878 | 892 | 801 | 769 | Monde |
| EU 27 | 795 | 808 | 433 | 501 | 240 | 228 | 214 | 189 | UE 27 |
| Euro area¹ | .. | .. | .. | .. | .. | .. | .. | .. | Zone euro¹ |
| OECD | 886 | 896 | 704 | 810 | 414 | 420 | 348 | 326 | OCDE |
| NAFTA | 50 | 50 | 125 | 140 | 116 | 130 | 71 | 66 | ALENA |
| Canada | 12 | 7 | 36 | 42 | 6 | 7 | 11 | 11 | Canada |
| Mexico | 6 | 6 | 3 | 3 | 8 | 9 | 6 | 5 | Mexique |
| United States | 32 | 37 | 86 | 95 | 102 | 115 | 54 | 51 | États-Unis |
| OECD Asia and Oceania | 29 | 27 | .. | .. | 13 | 14 | .. | .. | OCDE Asie et Océanie |
| Australia | 14 | 12 | 1 | 1 | 5 | 5 | 6 | 5 | Australie |
| Japan | 5 | 5 | .. | .. | 2 | 2 | .. | .. | Japon |
| Korea | 4 | 3 | 3 | 2 | 5 | 5 | 6 | 6 | Corée |
| New Zealand | 7 | 7 | 23 | 24 | 1 | 1 | 2 | 2 | Nouvelle-Zélande |
| OECD Europe | 807 | 820 | .. | .. | 285 | 275 | .. | .. | OCDE Europe |
| Austria | .. | .. | .. | .. | .. | .. | .. | .. | Autriche |
| Belgium | .. | .. | .. | .. | .. | .. | .. | .. | Belgique |
| Czech Republic | .. | .. | .. | .. | .. | .. | .. | .. | République tchèque |
| Denmark | .. | .. | .. | .. | .. | .. | .. | .. | Danemark |
| Finland | .. | .. | .. | .. | .. | .. | .. | .. | Finlande |
| France | .. | .. | .. | .. | .. | .. | .. | .. | France |
| Germany | .. | .. | .. | .. | .. | .. | .. | .. | Allemagne |
| Greece | .. | .. | .. | .. | .. | .. | .. | .. | Grèce |
| Hungary | .. | .. | .. | .. | .. | .. | .. | .. | Hongrie |
| Iceland | .. | .. | .. | .. | .. | .. | .. | .. | Islande |
| Ireland | .. | .. | .. | .. | .. | .. | .. | .. | Irlande |
| Italy | .. | .. | .. | .. | .. | .. | .. | .. | Italie |
| Luxembourg | .. | .. | .. | .. | .. | .. | .. | .. | Luxembourg |
| Netherlands | .. | .. | .. | .. | .. | .. | .. | .. | Pays-Bas |
| Norway | 2 | 2 | 4 | 5 | 14 | 11 | 2 | 2 | Norvège |
| Poland | .. | .. | .. | .. | .. | .. | .. | .. | Pologne |
| Portugal | .. | .. | .. | .. | .. | .. | .. | .. | Portugal |
| Slovak Republic | .. | .. | .. | .. | .. | .. | .. | .. | République slovaque |
| Spain | .. | .. | .. | .. | .. | .. | .. | .. | Espagne |
| Sweden | .. | .. | .. | .. | .. | .. | .. | .. | Suède |
| Switzerland | .. | 4 | 25 | 29 | .. | 6 | 24 | 23 | Suisse |
| Turkey | 9 | 8 | 94 | 112 | 37 | 39 | 10 | 10 | Turquie |
| United Kingdom | .. | .. | .. | .. | .. | .. | .. | .. | Royaume-Uni |
| Non-OECD | 1 104 | .. | 1 406 | 1 699 | 464 | .. | 453 | 443 | Non OCDE |
| Africa | 479 | 435 | 371 | 454 | 131 | 138 | 158 | 151 | Afrique |
| Egypt | 75 | 68 | .. | .. | 1 | 1 | .. | .. | Égypte |
| Maghreb countries | 66 | 60 | .. | .. | 2 | 2 | .. | .. | Pays du Maghreb |
| Nigeria | 17 | 15 | 58 | 69 | 1 | 1 | 7 | 7 | Nigeria |
| South Africa | 52 | 48 | 76 | 90 | 10 | 11 | 18 | 14 | Afrique du Sud |
| America | 138 | 125 | .. | .. | 158 | 152 | .. | .. | Amérique |
| Central America and Caribbean | 123 | 111 | 92 | 83 | 120 | 112 | 24 | 22 | Amérique centrale et Caraïbes |
| South America | 15 | 14 | 185 | 211 | 38 | 40 | 45 | 43 | Amérique du Sud |
| Argentina | - | - | .. | .. | 6 | 6 | .. | .. | Argentine |
| Brazil | - | - | 18 | 18 | 12 | 13 | 6 | 6 | Brésil |
| Chile | - | - | .. | 3 | 3 | 4 | .. | 4 | Chili |
| Colombia | - | .. | .. | .. | - | .. | .. | .. | Colombie |
| Venezuela | - | - | 6 | .. | 5 | 6 | 4 | .. | Venezuela |
| Asia and Oceania | 429 | 390 | .. | .. | 100 | 103 | .. | .. | Asie et Océanie |
| Middle East | 187 | 170 | 117 | 155 | 29 | 30 | 55 | 54 | Moyen Orient |
| Iran | 55 | 50 | 44 | 54 | 5 | 5 | 5 | 5 | Iran |
| Israel | 93 | 85 | 11 | 11 | 7 | 8 | 8 | 8 | Israël |
| Gulf Arabian Countries | 36 | 32 | .. | .. | 11 | 12 | .. | .. | Pays arabes du Golfe |
| Saudi Arabia | .. | .. | .. | .. | .. | .. | .. | .. | Arabie saoudite |
| Other Asia | 242 | 220 | .. | .. | 71 | 73 | .. | .. | Autres Asie |
| China | 116 | 106 | 104 | .. | 3 | 4 | 19 | .. | Chine |
| Hong Kong, China | - | - | - | - | 7 | 6 | 6 | 5 | Hong Kong, Chine |
| India | 77 | 70 | 86 | 102 | - | - | 14 | 13 | Inde |
| Indonesia | 13 | 12 | 45 | 73 | 2 | 2 | 20 | 19 | Indonésie |
| Malaysia | 13 | 12 | 5 | 5 | 2 | 2 | 3 | 3 | Malaisie |
| Pakistan | .. | .. | .. | .. | .. | .. | .. | .. | Pakistan |
| Philippines | .. | .. | .. | 31 | .. | .. | .. | 5 | Philippines |
| Singapore | .. | .. | .. | 11 | .. | .. | .. | 3 | Singapour |
| Chinese Taipei | - | - | - | - | - | - | - | - | Taipei chinois |
| Thailand | 9 | 8 | .. | .. | 1 | 1 | .. | .. | Thaïlande |
| Oceania | .. | .. | .. | .. | .. | .. | .. | .. | Océanie |
| Europe | 57 | .. | .. | .. | 75 | .. | .. | .. | Europe |
| Baltic Countries | .. | .. | .. | .. | .. | .. | .. | .. | Pays baltes |
| Bulgaria | .. | .. | .. | .. | .. | .. | .. | .. | Bulgarie |
| Croatia | 3 | 3 | 1 | .. | 10 | 11 | 3 | .. | Croatie |
| Russian Federation | 38 | 34 | 118 | 144 | 18 | 19 | 17 | 17 | Fédération de Russie |
| Slovenia | .. | .. | .. | .. | .. | .. | .. | .. | Slovénie |
| Ukraine | .. | .. | .. | .. | .. | .. | .. | .. | Ukraine |
| International organisations | - | - | - | - | - | - | - | - | Organisations internationales |
| Unspecified | - | .. | - | .. | - | .. | - | - | Non spécifiés |
| Total Africa | 479 | 435 | 371 | 454 | 131 | 138 | 158 | 151 | Total de l'Afrique |
| Total America | 188 | 175 | 403 | 434 | 274 | 282 | 140 | 132 | Total de l'Amérique |
| Total Asia and Oceania | 459 | 417 | 532 | 673 | 113 | 117 | 215 | 223 | Total de l'Asie et de l'Océanie |
| Total Europe | 864 | .. | 804 | 948 | 360 | .. | 288 | 263 | Total de l'Europe |

Methodological Notes

Direct source

Eurostat

Centraal Bureau voor de Statistiek / Statistics
Netherlands

De Nederlandsche Bank- Jaarverslag

<http://epp.eurostat.ec.europa.eu>

www.cbs.nl

www.dnb.nl

Geographic coverage

National data not completely consistent with EU/Euro Area totals.

Footnote:

1. This Euro area series is an evolving composition created by merging the Eurostat code U2 (Euro area changing composition) up to 2003, with the Eurostat code I2 (EA12) from 2004 to 2006 and with the Eurostat code I3 (EA13) for 2007.

EA11: Austria, Belgium, Finland, France, Germany, Ireland, Italy, Luxembourg, the Netherlands, Portugal and Spain.

EA12: Austria, Belgium, Finland, France, Germany, Greece, Ireland, Italy, Luxembourg, the Netherlands, Portugal and Spain.

EA13: Austria, Belgium, Finland, France, Germany, Greece, Ireland, Italy, Luxembourg, the Netherlands, Portugal, Slovenia and Spain.

Notes méthodologiques

Source directe

Eurostat

Centraal Bureau voor de Statistiek / Office Central
de Statistiques

De Nederlandsche Bank- Jaarverslag

<http://epp.eurostat.ec.europa.eu>

www.cbs.nl

www.dnb.nl

Couverture géographique

Les données nationales ne correspondent pas entièrement aux totaux des zones UE/Zone Euro.

Note :

1. Cette série est une composition évolutive de la Zone euro créée en fusionnant le code Eurostat U2 (Composition évolutive de la Zone euro) jusqu'en 2003, avec le code Eurostat I2 (EA12) de 2004 à 2006 et avec le code Eurostat I3 (EA13) pour l'année 2007.

EA11 : Autriche, Belgique, Finlande, France, Allemagne, Irlande, Italie, Luxembourg, Pays-Bas, Portugal et Espagne.

EA12 : Autriche, Belgique, Finlande, France, Allemagne, Grèce, Irlande, Italie, Luxembourg, Pays-Bas, Portugal et Espagne.

EA13 : Autriche, Belgique, Finlande, France, Allemagne, Grèce, Irlande, Italie, Luxembourg, Pays-Bas, Portugal, Slovénie et Espagne.

New Zealand / Nouvelle-Zélande

| | |
|---|-----|
| Other commercial services / Autres services commerciaux | 202 |
|---|-----|

NEW ZEALAND / NOUVELLE-ZÉLANDE

Million USD

Other commercial services / Autres services commerciaux

Millions USD

| Trade with / Commerce avec | Exports | | | | Imports | | | | Trade with / Commerce avec |
|--------------------------------------|------------|--------------|--------------|--------------|--------------|--------------|--------------|--------------|--|
| | 2004 | 2005 | 2006 | 2007 | 2004 | 2005 | 2006 | 2007 | |
| World | .. | 1 657 | 1 543 | 1 756 | .. | 2 438 | 2 386 | 2 702 | Monde |
| EU 27 | .. | .. | .. | .. | .. | .. | .. | .. | UE 27 |
| Euro area | .. | .. | .. | .. | .. | .. | .. | .. | Zone euro |
| OECD | .. | .. | .. | .. | 1 402 | .. | .. | .. | OCDE |
| NAFTA | .. | .. | 359 | .. | 494 | .. | .. | .. | ALENA |
| Canada | .. | .. | 14 | .. | 10 | .. | 14 | .. | Canada |
| Mexico | 1 | 1 | 1 | .. | 3 | 6 | .. | .. | Mexique |
| United States | 271 | 230 | 344 | 409 | 481 | 508 | 548 | 629 | États-Unis |
| OECD Asia and Oceania | 581 | .. | 599 | .. | 583 | 764 | .. | .. | OCDE Asie et Océanie |
| Australia | 325 | 502 | 551 | 674 | 522 | 698 | 837 | 864 | Australie |
| Japan | 100 | 130 | 45 | 57 | 40 | 41 | 28 | 46 | Japon |
| Korea | .. | .. | 3 | .. | 21 | 24 | .. | .. | Corée |
| New Zealand | .. | .. | .. | .. | .. | .. | .. | .. | Nouvelle-Zélande |
| OECD Europe | 327 | .. | .. | .. | 325 | .. | .. | .. | OCDE Europe |
| Austria | - | - | 1 | .. | - | 2 | .. | .. | Autriche |
| Belgium | 1 | 1 | 1 | .. | .. | .. | 10 | .. | Belgique |
| Czech Republic | .. | .. | .. | .. | .. | .. | .. | .. | République tchèque |
| Denmark | .. | .. | .. | .. | .. | .. | 2 | .. | Danemark |
| Finland | 1 | 1 | 3 | .. | .. | .. | .. | .. | Finlande |
| France | 4 | 6 | 6 | 6 | 18 | 18 | 12 | 15 | France |
| Germany | 9 | 11 | 13 | 10 | 22 | 36 | 28 | 42 | Allemagne |
| Greece | 1 | - | .. | .. | .. | .. | .. | .. | Grèce |
| Hungary | .. | .. | .. | .. | .. | .. | .. | .. | Hongrie |
| Iceland | .. | .. | .. | .. | .. | .. | .. | .. | Islande |
| Ireland | 2 | 17 | 20 | 14 | .. | 13 | 7 | 11 | Irlande |
| Italy | 1 | 4 | 4 | .. | 2 | 5 | 3 | .. | Italie |
| Luxembourg | - | - | 1 | .. | .. | .. | .. | .. | Luxembourg |
| Netherlands | .. | .. | 8 | .. | 47 | 70 | 61 | .. | Pays-Bas |
| Norway | 1 | 1 | 1 | .. | .. | .. | .. | .. | Norvège |
| Poland | .. | .. | .. | .. | .. | .. | .. | .. | Pologne |
| Portugal | .. | .. | .. | .. | .. | .. | .. | .. | Portugal |
| Slovak Republic | .. | .. | .. | .. | .. | .. | .. | .. | République slovaque |
| Spain | .. | .. | 10 | .. | .. | .. | 3 | .. | Espagne |
| Sweden | 4 | 5 | 4 | .. | .. | .. | 3 | .. | Suède |
| Switzerland | 4 | 4 | 4 | .. | 13 | 20 | 28 | .. | Suisse |
| Turkey | - | 1 | .. | .. | - | - | - | .. | Turquie |
| United Kingdom | 79 | 85 | 104 | 104 | 113 | 164 | 178 | 198 | Royaume-Uni |
| Non-OECD | .. | .. | .. | .. | .. | .. | .. | .. | Non OCDE |
| Africa | 7 | .. | .. | .. | 3 | .. | .. | .. | Afrique |
| Egypt | .. | .. | .. | .. | .. | .. | .. | .. | Égypte |
| Maghreb countries | - | .. | .. | .. | .. | .. | .. | .. | Pays du Maghreb |
| Nigeria | .. | .. | .. | .. | .. | .. | .. | .. | Nigeria |
| South Africa | 4 | 5 | 5 | .. | 1 | 2 | 3 | .. | Afrique du Sud |
| America | .. | .. | .. | .. | 21 | .. | .. | .. | Amérique |
| Central America and Caribbean | 13 | .. | .. | .. | 15 | .. | .. | .. | Amérique centrale et Caraïbes |
| South America | .. | .. | .. | .. | 2 | .. | .. | .. | Amérique du Sud |
| Argentina | - | 2 | 4 | .. | - | 1 | .. | .. | Argentine |
| Brazil | .. | .. | 5 | .. | .. | .. | 2 | .. | Brésil |
| Chile | .. | .. | .. | .. | - | - | 1 | .. | Chili |
| Colombia | .. | .. | .. | .. | .. | .. | .. | .. | Colombie |
| Venezuela | - | .. | .. | .. | .. | .. | .. | .. | Venezuela |
| Asia and Oceania | .. | .. | .. | .. | .. | .. | .. | .. | Asie et Océanie |
| Middle East | 12 | .. | .. | .. | 9 | .. | .. | .. | Moyen Orient |
| Iran | .. | .. | .. | .. | - | - | .. | .. | Iran |
| Israel | - | - | 1 | .. | .. | .. | 1 | .. | Israël |
| Gulf Arabian Countries | 12 | .. | .. | .. | 8 | .. | .. | .. | Pays arabes du Golfe |
| Saudi Arabia | .. | .. | 4 | .. | 1 | - | .. | .. | Arabie saoudite |
| Other Asia | 200 | .. | .. | .. | 189 | .. | .. | .. | Autres Asie |
| China | .. | .. | .. | .. | 8 | 7 | 12 | 18 | Chine |
| Hong Kong, China | 9 | 10 | 14 | 16 | .. | 35 | 23 | 23 | Hong Kong, Chine |
| India | .. | .. | .. | .. | 5 | 7 | 6 | .. | Inde |
| Indonesia | 13 | 11 | 10 | .. | 3 | 4 | 3 | .. | Indonésie |
| Malaysia | 15 | 18 | 7 | .. | 3 | 3 | 7 | .. | Malaisie |
| Pakistan | .. | .. | .. | .. | .. | .. | .. | .. | Pakistan |
| Philippines | 3 | 5 | 6 | .. | 1 | 1 | 1 | .. | Philippines |
| Singapore | 16 | 35 | 61 | 48 | 48 | 54 | 61 | 114 | Singapour |
| Chinese Taipei | .. | .. | 1 | .. | .. | .. | .. | .. | Taipei chinois |
| Thailand | 4 | 3 | 7 | .. | 12 | 4 | 3 | .. | Thaïlande |
| Oceania | 35 | .. | .. | .. | 7 | .. | .. | .. | Océanie |
| Europe | 6 | .. | .. | .. | 45 | .. | .. | .. | Europe |
| Baltic Countries | - | .. | .. | .. | .. | .. | .. | .. | Pays baltes |
| Bulgaria | .. | .. | .. | .. | .. | .. | .. | .. | Bulgarie |
| Croatia | .. | .. | .. | .. | .. | .. | .. | .. | Croatie |
| Russian Federation | .. | .. | 1 | .. | 2 | 6 | .. | .. | Fédération de Russie |
| Slovenia | .. | .. | .. | .. | .. | .. | .. | .. | Slovénie |
| Ukraine | .. | .. | .. | .. | .. | .. | .. | .. | Ukraine |
| International organisations | .. | .. | .. | .. | .. | .. | .. | .. | Organisations internationales |
| Unspecified | .. | .. | .. | .. | .. | .. | .. | .. | Non spécifiés |
| Total Africa | 7 | .. | .. | .. | 3 | .. | .. | .. | Total de l'Afrique |
| Total America | .. | .. | .. | .. | 515 | .. | .. | .. | Total de l'Amérique |
| Total Asia and Oceania | .. | .. | .. | .. | .. | .. | .. | .. | Total de l'Asie et de l'Océanie |
| Total Europe | 333 | .. | .. | .. | 370 | .. | .. | .. | Total de l'Europe |

Methodological Notes

Direct source

Statistics New Zealand
www.stats.govt.nz

Data source(s) used

Quarterly Balance of Payments and Annual Balance of Payment

Sector coverage

The data shown in item *Other commercial services* relate to other commercial services, excluding insurance services. It does not include *Transportation services* or *Travel services*.

Notes méthodologiques

Source directe

Statistics New Zealand
www.stats.govt.nz

Source(s) de données utilisée(s)

Quarterly Balance of Payments (Balance des paiements trimestrielle) et Annual Balance of Payments (Balance des paiements annuelle)

Couverture sectorielle

Les données présentées dans la rubrique *Autres services commerciaux* couvrent les secteurs des autres services commerciaux, à l'exception des services d'assurance. Elles ne couvrent pas les services de *Transports et Voyages*.

Norway / Norvège

| | |
|--|-----|
| Total services | 206 |
| Transportation / Transports | 207 |
| Travel / Voyages | 208 |
| Other commercial services / Autres services commerciaux | 209 |
| Government services n.i.e. / Services des administrations publiques n.c.a. | 210 |

NORWAY / NORVÈGE

Million USD

Total services

Millions USD

| Trade with / Commerce avec | Exports | | | | Imports | | | | Trade with / Commerce avec |
|--|---------------|---------------|---------------|---------------|---------------|---------------|---------------|---------------|--|
| | 2004 | 2005 | 2006 | 2007 | 2004 | 2005 | 2006 | 2007 | |
| World | 25 513 | 29 318 | 33 278 | 40 399 | 22 622 | 29 568 | 31 871 | 39 538 | Monde |
| EU 27 | .. | .. | 20 190 | 24 088 | .. | .. | 23 615 | 29 337 | UE 27 |
| Euro area¹ | 6 260 | 7 244 | 7 808 | 9 333 | 6 333 | 8 408 | 10 401 | 13 314 | Zone euro¹ |
| OECD | .. | .. | .. | .. | .. | .. | .. | .. | OCDE |
| NAFTA² | .. | .. | .. | .. | .. | .. | .. | .. | ALENA² |
| Canada | 294 | 344 | 434 | 555 | 230 | 277 | 302 | 409 | Canada |
| Mexico ² | .. | .. | .. | .. | .. | .. | .. | .. | Mexique ² |
| United States | 6 574 | 7 512 | 8 881 | 11 247 | 3 187 | 4 194 | 4 891 | 6 029 | États-Unis |
| OECD Asia and Oceania | .. | .. | .. | .. | .. | .. | .. | .. | OCDE Asie et Océanie |
| Australia | 246 | 270 | 327 | 402 | 187 | 229 | 265 | 314 | Australie |
| Japan | 596 | 667 | 685 | 818 | 288 | 367 | 292 | 349 | Japon |
| Korea | .. | .. | .. | .. | .. | .. | .. | .. | Corée |
| New Zealand | 26 | 29 | 30 | 37 | 26 | 30 | 18 | 24 | Nouvelle-Zélande |
| OECD Europe | .. | .. | .. | .. | .. | .. | .. | .. | OCDE Europe |
| Austria | 113 | 138 | 160 | 181 | 33 | 52 | 59 | 72 | Autriche |
| Belgium | 785 | 952 | 1 270 | 1 410 | 699 | 969 | 1 153 | 1 777 | Belgique |
| Czech Republic | 19 | 22 | 19 | 19 | 9 | 13 | 12 | 14 | République tchèque |
| Denmark | 1 660 | 1 936 | 2 155 | 2 625 | 2 511 | 3 267 | 2 867 | 3 584 | Danemark |
| Finland | 501 | 561 | 661 | 864 | 150 | 201 | 241 | 293 | Finlande |
| France | 837 | 972 | 1 023 | 1 175 | 996 | 1 219 | 1 628 | 1 887 | France |
| Germany | 2 420 | 2 774 | 2 571 | 3 118 | 1 165 | 1 641 | 1 721 | 2 197 | Allemagne |
| Greece | 121 | 134 | 151 | 170 | 790 | 958 | 768 | 932 | Grèce |
| Hungary | 15 | 17 | 15 | 17 | 8 | 16 | 19 | 23 | Hongrie |
| Iceland | 45 | 53 | 49 | 58 | 28 | 38 | 40 | 48 | Islande |
| Ireland | 67 | 76 | 112 | 153 | 93 | 153 | 186 | 238 | Irlande |
| Italy | 313 | 366 | 408 | 492 | 605 | 761 | 886 | 1 105 | Italie |
| Luxembourg | 65 | 75 | 105 | 137 | 31 | 47 | 31 | 37 | Luxembourg |
| Netherlands | 716 | 826 | 963 | 1 156 | 509 | 817 | 825 | 1 136 | Pays-Bas |
| Norway | .. | .. | .. | .. | .. | .. | .. | .. | Norvège |
| Poland | 42 | 50 | 58 | 64 | 102 | 131 | 146 | 168 | Pologne |
| Portugal | 55 | 64 | 79 | 89 | 52 | 103 | 123 | 169 | Portugal |
| Slovak Republic | 12 | 14 | 15 | 19 | 5 | 14 | 4 | 6 | République slovaque |
| Spain | 266 | 304 | 306 | 380 | 1 209 | 1 487 | 2 780 | 3 375 | Espagne |
| Sweden | 2 199 | 2 619 | 3 356 | 4 203 | 3 798 | 4 645 | 4 870 | 5 930 | Suède |
| Switzerland | 566 | 644 | 857 | 1 051 | 309 | 383 | 492 | 623 | Suisse |
| Turkey | 3 | 4 | 4 | 4 | 351 | 425 | 211 | 260 | Turquie |
| United Kingdom | 5 014 | 5 793 | 6 642 | 7 701 | 3 507 | 4 807 | 5 145 | 6 236 | Royaume-Uni |
| Non-OECD | .. | .. | .. | .. | .. | .. | .. | .. | Non OCDE |
| Africa | 238 | 249 | 157 | 191 | 210 | 314 | 232 | 271 | Afrique |
| Egypt | .. | .. | .. | .. | .. | .. | .. | .. | Égypte |
| Maghreb countries | .. | .. | .. | .. | .. | .. | .. | .. | Pays du Maghreb |
| Nigeria | .. | .. | .. | .. | .. | .. | .. | .. | Nigeria |
| South Africa | .. | .. | .. | .. | .. | .. | .. | .. | Afrique du Sud |
| America | 695 | 733 | 600 | 687 | 360 | 458 | 292 | 369 | Amérique |
| Central America and Caribbean² | 606 | 634 | 481 | 538 | 270 | 341 | 188 | 241 | Amérique centrale et Caraïbes² |
| South America | 89 | 99 | 119 | 149 | 90 | 116 | 105 | 127 | Amérique du Sud |
| Argentina | .. | .. | .. | .. | .. | .. | .. | .. | Argentine |
| Brazil | 81 | 89 | 112 | 141 | 60 | 75 | 67 | 83 | Brésil |
| Chile | .. | .. | .. | .. | .. | .. | .. | .. | Chili |
| Colombia | .. | .. | .. | .. | .. | .. | .. | .. | Colombie |
| Venezuela | .. | .. | .. | .. | .. | .. | .. | .. | Venezuela |
| Asia and Oceania | .. | .. | .. | .. | .. | .. | .. | .. | Asie et Océanie |
| Middle East | 136 | 149 | 168 | 196 | 77 | 118 | 110 | 136 | Moyen Orient |
| Iran | .. | .. | .. | .. | .. | .. | .. | .. | Iran |
| Israel | .. | .. | .. | .. | .. | .. | .. | .. | Israël |
| Gulf Arabian Countries | 114 | 126 | 131 | 156 | 65 | 87 | 80 | 96 | Pays arabes du Golfe |
| Saudi Arabia | .. | .. | .. | .. | .. | .. | .. | .. | Arabie saoudite |
| Other Asia | .. | .. | .. | .. | .. | .. | .. | .. | Autres Asie |
| China | 27 | 32 | 37 | 41 | 66 | 90 | 68 | 87 | Chine |
| Hong Kong, China | 131 | 147 | 168 | 194 | 132 | 159 | 156 | 201 | Hong Kong, Chine |
| India | 32 | 38 | 32 | 36 | 29 | 36 | 42 | 50 | Inde |
| Indonesia | .. | .. | .. | .. | .. | .. | .. | .. | Indonésie |
| Malaysia | .. | .. | .. | .. | .. | .. | .. | .. | Malaisie |
| Pakistan | .. | .. | .. | .. | .. | .. | .. | .. | Pakistan |
| Philippines | .. | .. | .. | .. | .. | .. | .. | .. | Philippines |
| Singapore | .. | .. | .. | .. | .. | .. | .. | .. | Singapour |
| Chinese Taipei | .. | .. | .. | .. | .. | .. | .. | .. | Taipei chinois |
| Thailand | .. | .. | .. | .. | .. | .. | .. | .. | Thaïland |
| Oceania | 17 | 15 | 7 | 8 | 8 | 11 | 9 | 16 | Océanie |
| Europe | .. | .. | .. | .. | .. | .. | .. | .. | Europe |
| Baltic Countries | 54 | 60 | 37 | 48 | 38 | 56 | 43 | 57 | Pays baltes |
| Bulgaria | .. | .. | 15 | - | .. | .. | 4 | - | Bulgarie |
| Croatia | .. | .. | .. | .. | .. | .. | .. | .. | Croatie |
| Russian Federation | 15 | 16 | 15 | 17 | 45 | 59 | 54 | 52 | Fédération de Russie |
| Slovenia | 9 | 10 | 7 | 8 | 16 | 55 | 64 | 95 | Slovénie |
| Ukraine | .. | .. | .. | .. | .. | .. | .. | .. | Ukraine |
| International organisations | .. | .. | .. | .. | .. | .. | .. | .. | Organisations internationales |
| Unspecified | - | 9 | 1 | 1 | .. | .. | .. | .. | Non spécifiés |
| Total Africa | 238 | 249 | 157 | 191 | 210 | 314 | 232 | 271 | Total de l'Afrique |
| Total America | 7 564 | 8 586 | 9 914 | 12 486 | 3 778 | 4 929 | 5 511 | 6 836 | Total de l'Amérique |
| Total Asia and Oceania | 1 551 | 1 734 | 1 924 | 2 278 | 1 416 | 1 801 | 1 677 | 2 013 | Total de l'Asie et de l'Océanie |
| Total Europe | 16 160 | 18 741 | 21 283 | 25 444 | 17 219 | 22 525 | 24 493 | 30 465 | Total de l'Europe |

NORWAY / NORVÈGE

Million USD

Transportation / Transports

Millions USD

| Trade with / Commerce avec | Exports | | | | Imports | | | | Trade with / Commerce avec |
|--|---------------|---------------|---------------|---------------|--------------|--------------|--------------|---------------|--|
| | 2004 | 2005 | 2006 | 2007 | 2004 | 2005 | 2006 | 2007 | |
| World | 14 358 | 15 391 | 16 059 | 18 975 | 7 915 | 9 547 | 9 883 | 13 092 | Monde |
| EU 27 | .. | .. | 8 582 | 9 903 | .. | .. | 6 148 | 8 396 | UE 27 |
| Euro area¹ | 2 954 | 3 207 | 3 245 | 3 730 | 1 754 | 2 384 | 2 514 | 3 810 | Zone euro¹ |
| OECD | .. | .. | .. | .. | .. | .. | .. | .. | OCDE |
| NAFTA² | .. | .. | .. | .. | .. | .. | .. | .. | ALENA² |
| Canada | 162 | 180 | 204 | 261 | 183 | 210 | 220 | 313 | Canada |
| Mexico ² | .. | .. | .. | .. | .. | .. | .. | .. | Mexique ² |
| United States | 4 146 | 4 422 | 4 778 | 5 854 | 1 302 | 1 507 | 1 695 | 2 154 | États-Unis |
| OECD Asia and Oceania | .. | .. | .. | .. | .. | .. | .. | .. | OCDE Asie et Océanie |
| Australia | 199 | 209 | 252 | 303 | 155 | 182 | 235 | 278 | Australie |
| Japan | 469 | 501 | 503 | 601 | 241 | 280 | 211 | 251 | Japon |
| Korea | .. | .. | .. | .. | .. | .. | .. | .. | Corée |
| New Zealand | 16 | 17 | 15 | 19 | 17 | 20 | 16 | 22 | Nouvelle-Zélande |
| OECD Europe | .. | .. | .. | .. | .. | .. | .. | .. | OCDE Europe |
| Austria | 31 | 33 | 18 | 23 | 2 | 4 | 4 | 5 | Autriche |
| Belgium | 438 | 485 | 507 | 562 | 461 | 571 | 644 | 1 207 | Belgique |
| Czech Republic | 1 | 1 | - | - | 3 | 4 | 1 | 1 | République tchèque |
| Denmark | 574 | 609 | 502 | 588 | 572 | 736 | 702 | 976 | Danemark |
| Finland | 155 | 164 | 137 | 167 | 48 | 58 | 65 | 85 | Finlande |
| France | 532 | 583 | 650 | 714 | 207 | 186 | 275 | 262 | France |
| Germany | 1 066 | 1 165 | 1 138 | 1 319 | 411 | 635 | 618 | 861 | Allemagne |
| Greece | 78 | 80 | 77 | 86 | 134 | 155 | 130 | 161 | Grèce |
| Hungary | - | - | - | - | 3 | 9 | 13 | 17 | Hongrie |
| Iceland | 29 | 30 | 30 | 36 | 3 | 3 | 2 | 3 | Islande |
| Ireland | 11 | 12 | 14 | 16 | 8 | 10 | 10 | 13 | Irlande |
| Italy | 148 | 160 | 164 | 198 | 90 | 111 | 121 | 178 | Italie |
| Luxembourg | 37 | 38 | 70 | 90 | 10 | 14 | 12 | 14 | Luxembourg |
| Netherlands | 307 | 326 | 308 | 352 | 287 | 489 | 483 | 726 | Pays-Bas |
| Norway | .. | .. | .. | .. | .. | .. | .. | .. | Norvège |
| Poland | 13 | 14 | 15 | 18 | 65 | 76 | 86 | 101 | Pologne |
| Portugal | 21 | 22 | 20 | 23 | 26 | 65 | 64 | 98 | Portugal |
| Slovak Republic | - | - | - | - | 1 | 5 | 2 | 4 | République slovaque |
| Spain | 130 | 139 | 143 | 178 | 69 | 86 | 89 | 111 | Espagne |
| Sweden | 517 | 562 | 533 | 663 | 691 | 765 | 987 | 1 221 | Suède |
| Switzerland | 354 | 378 | 512 | 620 | 130 | 133 | 128 | 186 | Suisse |
| Turkey | 2 | 2 | 3 | 3 | 23 | 25 | 22 | 30 | Turquie |
| United Kingdom | 3 423 | 3 722 | 4 258 | 4 869 | 1 504 | 1 753 | 1 732 | 2 195 | Royaume-Uni |
| Non-OECD | .. | .. | .. | .. | .. | .. | .. | .. | Non OCDE |
| Africa | 185 | 182 | 88 | 99 | 160 | 185 | 151 | 180 | Afrique |
| Egypt | .. | .. | .. | .. | .. | .. | .. | .. | Égypte |
| Maghreb countries | .. | .. | .. | .. | .. | .. | .. | .. | Pays du Maghreb |
| Nigeria | .. | .. | .. | .. | .. | .. | .. | .. | Nigeria |
| South Africa | .. | .. | .. | .. | .. | .. | .. | .. | Afrique du Sud |
| America | 622 | 643 | 505 | 572 | 294 | 340 | 236 | 303 | Amérique |
| Central America and Caribbean² | 545 | 560 | 408 | 450 | 221 | 255 | 162 | 211 | Amérique centrale et Caraïbes² |
| South America | 77 | 84 | 96 | 121 | 73 | 85 | 75 | 92 | Amérique du Sud |
| Argentina | .. | .. | .. | .. | .. | .. | .. | .. | Argentine |
| Brazil | 71 | 78 | 92 | 116 | 54 | 63 | 54 | 67 | Brésil |
| Chile | .. | .. | .. | .. | .. | .. | .. | .. | Chili |
| Colombia | .. | .. | .. | .. | .. | .. | .. | .. | Colombie |
| Venezuela | .. | .. | .. | .. | .. | .. | .. | .. | Venezuela |
| Asia and Oceania | .. | .. | .. | .. | .. | .. | .. | .. | Asie et Océanie |
| Middle East | 94 | 97 | 105 | 123 | 38 | 44 | 45 | 59 | Moyen Orient |
| Iran | .. | .. | .. | .. | .. | .. | .. | .. | Iran |
| Israel | .. | .. | .. | .. | .. | .. | .. | .. | Israël |
| Gulf Arabian Countries | 82 | 85 | 85 | 101 | 36 | 41 | 39 | 48 | Pays arabes du Golfe |
| Saudi Arabia | .. | .. | .. | .. | .. | .. | .. | .. | Arabie saoudite |
| Other Asia | .. | .. | .. | .. | .. | .. | .. | .. | Autres Asie |
| China | 12 | 13 | 5 | 6 | 38 | 44 | 38 | 53 | Chine |
| Hong Kong, China | 103 | 109 | 113 | 136 | 99 | 115 | 106 | 139 | Hong Kong, Chine |
| India | 28 | 30 | 20 | 25 | 25 | 29 | 28 | 35 | Inde |
| Indonesia | .. | .. | .. | .. | .. | .. | .. | .. | Indonésie |
| Malaysia | .. | .. | .. | .. | .. | .. | .. | .. | Malaisie |
| Pakistan | .. | .. | .. | .. | .. | .. | .. | .. | Pakistan |
| Philippines | .. | .. | .. | .. | .. | .. | .. | .. | Philippines |
| Singapore | .. | .. | .. | .. | .. | .. | .. | .. | Singapour |
| Chinese Taipei | .. | .. | .. | .. | .. | .. | .. | .. | Taipei chinois |
| Thailand | .. | .. | .. | .. | .. | .. | .. | .. | Thaïland |
| Oceania | 21 | 19 | 12 | 13 | 9 | 10 | 8 | 16 | Océanie |
| Europe | .. | .. | .. | .. | .. | .. | .. | .. | Europe |
| Baltic Countries | 14 | 14 | 3 | 4 | 24 | 36 | 34 | 45 | Pays baltes |
| Bulgaria | .. | .. | - | - | .. | .. | 2 | - | Bulgarie |
| Croatia | .. | .. | .. | .. | .. | .. | .. | .. | Croatie |
| Russian Federation | 12 | 12 | 12 | 13 | 29 | 23 | 38 | 34 | Fédération de Russie |
| Slovenia | - | - | - | - | 10 | 44 | 59 | 89 | Slovénie |
| Ukraine | .. | .. | .. | .. | .. | .. | .. | .. | Ukraine |
| International organisations | .. | .. | .. | .. | .. | .. | .. | .. | Organisations internationales |
| Unspecified | - | 2 | 1 | 1 | .. | .. | .. | .. | Non spécifiés |
| Total Africa | 185 | 182 | 88 | 99 | 160 | 185 | 151 | 180 | Total de l'Afrique |
| Total America | 4 931 | 5 244 | 5 486 | 6 886 | 1 779 | 2 056 | 2 151 | 2 769 | Total de l'Amérique |
| Total Asia and Oceania | 1 194 | 1 258 | 1 297 | 1 555 | 1 105 | 1 243 | 1 223 | 1 471 | Total de l'Asie et de l'Océanie |
| Total Europe | 8 048 | 8 706 | 9 188 | 10 633 | 4 871 | 6 064 | 6 358 | 8 673 | Total de l'Europe |

NORWAY / NORVÈGE

Million USD

Travel / Voyages

Millions USD

| Trade with / Commerce avec | Exports | | | | Imports | | | | Trade with / Commerce avec |
|--|--------------|--------------|--------------|--------------|--------------|---------------|---------------|---------------|--|
| | 2004 | 2005 | 2006 | 2007 | 2004 | 2005 | 2006 | 2007 | |
| World | 2 935 | 3 332 | 3 596 | 4 198 | 8 389 | 10 178 | 11 540 | 14 007 | Monde |
| EU 27 | .. | .. | 3 116 | 3 620 | .. | .. | 10 472 | 12 711 | UE 27 |
| Euro area¹ | 1 304 | 1 476 | 1 314 | 1 542 | 3 377 | 4 096 | 5 741 | 6 968 | Zone euro¹ |
| OECD | .. | .. | .. | .. | .. | .. | .. | .. | OCDE |
| NAFTA² | .. | .. | .. | .. | .. | .. | .. | .. | ALENA² |
| Canada | 41 | 47 | 36 | 42 | 3 | 3 | - | - | Canada |
| Mexico ² | .. | .. | .. | .. | .. | .. | .. | .. | Mexique ² |
| United States | 294 | 334 | 324 | 378 | 537 | 646 | 808 | 980 | États-Unis |
| OECD Asia and Oceania | .. | .. | .. | .. | .. | .. | .. | .. | OCDE Asie et Océanie |
| Australia | 13 | 15 | 29 | 34 | 6 | 6 | - | - | Australie |
| Japan | 27 | 31 | 29 | 34 | 6 | 8 | 12 | 14 | Japon |
| Korea | .. | .. | .. | .. | .. | .. | .. | .. | Corée |
| New Zealand | 6 | 7 | 7 | 8 | 2 | 2 | - | - | Nouvelle-Zélande |
| OECD Europe | .. | .. | .. | .. | .. | .. | .. | .. | OCDE Europe |
| Austria | 28 | 32 | 54 | 63 | 19 | 22 | 23 | 28 | Autriche |
| Belgium | 39 | 44 | 47 | 55 | 19 | 23 | 29 | 35 | Belgique |
| Czech Republic | 8 | 9 | 7 | 8 | 1 | 1 | - | - | République tchèque |
| Denmark | 368 | 419 | 561 | 655 | 1 364 | 1 668 | 1 269 | 1 541 | Danemark |
| Finland | 103 | 118 | 173 | 201 | 27 | 32 | 52 | 63 | Finlande |
| France | 86 | 98 | 86 | 101 | 569 | 690 | 923 | 1 120 | France |
| Germany | 738 | 832 | 575 | 672 | 539 | 658 | 808 | 980 | Allemagne |
| Greece | 13 | 15 | 17 | 20 | 604 | 730 | 577 | 700 | Grèce |
| Hungary | 8 | 9 | 7 | 8 | 1 | 1 | - | - | Hongrie |
| Iceland | 1 | 1 | 1 | 1 | 12 | 15 | 17 | 21 | Islande |
| Ireland | 13 | 15 | 16 | 19 | 13 | 16 | 23 | 28 | Irlande |
| Italy | 51 | 58 | 43 | 50 | 473 | 571 | 692 | 840 | Italie |
| Luxembourg | 1 | 1 | 1 | 1 | 8 | 10 | 12 | 14 | Luxembourg |
| Netherlands | 186 | 210 | 245 | 285 | 19 | 23 | 23 | 28 | Pays-Bas |
| Norway | .. | .. | .. | .. | .. | .. | .. | .. | Norvège |
| Poland | 8 | 9 | 7 | 8 | 1 | 1 | - | - | Pologne |
| Portugal | 11 | 13 | 21 | 25 | 17 | 21 | 40 | 49 | Portugal |
| Slovak Republic | 8 | 9 | 7 | 8 | 1 | 1 | - | - | République slovaque |
| Spain | 34 | 39 | 36 | 42 | 1 069 | 1 298 | 2 539 | 3 082 | Espagne |
| Sweden | 455 | 517 | 863 | 1 007 | 1 956 | 2 370 | 2 077 | 2 521 | Suède |
| Switzerland | 58 | 66 | 54 | 63 | 3 | 3 | - | - | Suisse |
| Turkey | - | - | 1 | 1 | 324 | 388 | 173 | 210 | Turquie |
| United Kingdom | 273 | 310 | 291 | 340 | 755 | 919 | 1 385 | 1 681 | Royaume-Uni |
| Non-OECD | .. | .. | .. | .. | .. | .. | .. | .. | Non OCDE |
| Africa | 6 | 7 | 4 | 5 | 8 | 10 | - | - | Afrique |
| Egypt | .. | .. | .. | .. | .. | .. | .. | .. | Égypte |
| Maghreb countries | .. | .. | .. | .. | .. | .. | .. | .. | Pays du Maghreb |
| Nigeria | .. | .. | .. | .. | .. | .. | .. | .. | Nigeria |
| South Africa | .. | .. | .. | .. | .. | .. | .. | .. | Afrique du Sud |
| America | 3 | 3 | 9 | 10 | 11 | 13 | 12 | 14 | Amérique |
| Central America and Caribbean² | 1 | 1 | 7 | 8 | 4 | 4 | - | - | Amérique centrale et Caraïbes² |
| South America | 1 | 1 | 2 | 2 | 7 | 9 | 12 | 14 | Amérique du Sud |
| Argentina | .. | .. | .. | .. | .. | .. | .. | .. | Argentine |
| Brazil | .. | .. | .. | .. | .. | .. | .. | .. | Brésil |
| Chile | .. | .. | .. | .. | .. | .. | .. | .. | Chili |
| Colombia | .. | .. | .. | .. | .. | .. | .. | .. | Colombie |
| Venezuela | .. | .. | .. | .. | .. | .. | .. | .. | Venezuela |
| Asia and Oceania | .. | .. | .. | .. | .. | .. | .. | .. | Asie et Océanie |
| Middle East | - | - | - | - | 1 | 1 | 2 | 3 | Moyen Orient |
| Iran | .. | .. | .. | .. | .. | .. | .. | .. | Iran |
| Israel | .. | .. | .. | .. | .. | .. | .. | .. | Israël |
| Gulf Arabian Countries | 1 | 1 | 1 | 1 | 1 | 1 | 2 | 3 | Pays arabes du Golfe |
| Saudi Arabia | .. | .. | .. | .. | .. | .. | .. | .. | Arabie saoudite |
| Other Asia | .. | .. | .. | .. | .. | .. | .. | .. | Autres Asie |
| China | - | - | - | - | 1 | 1 | 1 | 1 | Chine |
| Hong Kong, China | .. | .. | .. | .. | .. | .. | .. | .. | Hong Kong, Chine |
| India | .. | .. | .. | .. | .. | .. | .. | .. | Inde |
| Indonesia | .. | .. | .. | .. | .. | .. | .. | .. | Indonésie |
| Malaysia | .. | .. | .. | .. | .. | .. | .. | .. | Malaisie |
| Pakistan | .. | .. | .. | .. | .. | .. | .. | .. | Pakistan |
| Philippines | .. | .. | .. | .. | .. | .. | .. | .. | Philippines |
| Singapore | .. | .. | .. | .. | .. | .. | .. | .. | Singapour |
| Chinese Taipei | .. | .. | .. | .. | .. | .. | .. | .. | Taipei chinois |
| Thailand | .. | .. | .. | .. | .. | .. | .. | .. | Thaïland |
| Oceania | .. | .. | .. | .. | .. | .. | - | - | Océanie |
| Europe | .. | .. | .. | .. | .. | .. | .. | .. | Europe |
| Baltic Countries | 25 | 28 | 21 | 25 | 2 | 3 | - | - | Pays baltes |
| Bulgaria | .. | .. | 7 | - | .. | .. | - | - | Bulgarie |
| Croatia | .. | .. | .. | .. | .. | .. | .. | .. | Croatie |
| Russian Federation | - | - | - | - | 1 | 1 | - | - | Fédération de Russie |
| Slovenia | 8 | 9 | 7 | 8 | 1 | 1 | - | - | Slovénie |
| Ukraine | .. | .. | .. | .. | .. | .. | .. | .. | Ukraine |
| International organisations | .. | .. | .. | .. | .. | .. | .. | .. | Organisations internationales |
| Unspecified | .. | .. | .. | .. | .. | .. | .. | .. | Non spécifiés |
| Total Africa | 6 | 7 | 4 | 5 | 8 | 10 | - | - | Total de l'Afrique |
| Total America | 338 | 384 | 368 | 430 | 551 | 662 | 819 | 994 | Total de l'Amérique |
| Total Asia and Oceania | 16 | 18 | 31 | 36 | 21 | 25 | 40 | 49 | Total de l'Asie et de l'Océanie |
| Total Europe | 2 576 | 2 923 | 3 193 | 3 727 | 7 808 | 9 480 | 10 680 | 12 963 | Total de l'Europe |

NORWAY / NORVÈGE

Million USD

Other commercial services / Autres services commerciaux

Millions USD

| Trade with / Commerce avec | Exports | | | | Imports | | | | Trade with / Commerce avec |
|--|--------------|---------------|---------------|---------------|--------------|--------------|--------------|---------------|--|
| | 2004 | 2005 | 2006 | 2007 | 2004 | 2005 | 2006 | 2007 | |
| World | 8 003 | 10 382 | 13 409 | 16 992 | 6 280 | 9 113 | 9 719 | 11 624 | Monde |
| EU 27 | .. | .. | 8 374 | 10 439 | .. | .. | 6 586 | 7 828 | UE 27 |
| Euro area¹ | .. | .. | .. | .. | .. | .. | .. | .. | Zone euro¹ |
| OECD | .. | .. | .. | .. | .. | .. | .. | .. | OCDE |
| NAFTA² | .. | .. | .. | .. | .. | .. | .. | .. | ALENA² |
| Canada | 80 | 107 | 183 | 240 | 44 | 58 | 73 | 87 | Canada |
| Mexico ² | .. | .. | .. | .. | .. | .. | .. | .. | Mexique ² |
| United States | 2 100 | 2 720 | 3 736 | 4 968 | 1 340 | 1 932 | 2 258 | 2 749 | États-Unis |
| OECD Asia and Oceania | .. | .. | .. | .. | .. | .. | .. | .. | OCDE Asie et Océanie |
| Australia | 34 | 46 | 46 | 65 | 26 | 37 | 30 | 36 | Australie |
| Japan | 85 | 120 | 144 | 173 | 39 | 60 | 67 | 82 | Japon |
| Korea | .. | .. | .. | .. | .. | .. | .. | .. | Corée |
| New Zealand | 4 | 5 | 9 | 11 | 7 | 8 | 2 | 2 | Nouvelle-Zélande |
| OECD Europe | .. | .. | .. | .. | .. | .. | .. | .. | OCDE Europe |
| Austria | .. | .. | .. | .. | .. | .. | .. | .. | Autriche |
| Belgium | .. | .. | .. | .. | .. | .. | .. | .. | Belgique |
| Czech Republic | .. | .. | .. | .. | .. | .. | .. | .. | République tchèque |
| Denmark | .. | .. | .. | .. | .. | .. | .. | .. | Danemark |
| Finland | .. | .. | .. | .. | .. | .. | .. | .. | Finlande |
| France | .. | .. | .. | .. | .. | .. | .. | .. | France |
| Germany | .. | .. | .. | .. | .. | .. | .. | .. | Allemagne |
| Greece | .. | .. | .. | .. | .. | .. | .. | .. | Grèce |
| Hungary | .. | .. | .. | .. | .. | .. | .. | .. | Hongrie |
| Iceland | 15 | 21 | 17 | 19 | 13 | 17 | 19 | 23 | Islande |
| Ireland | .. | .. | .. | .. | .. | .. | .. | .. | Irlande |
| Italy | .. | .. | .. | .. | .. | .. | .. | .. | Italie |
| Luxembourg | .. | .. | .. | .. | .. | .. | .. | .. | Luxembourg |
| Netherlands | .. | .. | .. | .. | .. | .. | .. | .. | Pays-Bas |
| Norway | .. | .. | .. | .. | .. | .. | .. | .. | Norvège |
| Poland | .. | .. | .. | .. | .. | .. | .. | .. | Pologne |
| Portugal | .. | .. | .. | .. | .. | .. | .. | .. | Portugal |
| Slovak Republic | .. | .. | .. | .. | .. | .. | .. | .. | République slovaque |
| Spain | .. | .. | .. | .. | .. | .. | .. | .. | Espagne |
| Sweden | .. | .. | .. | .. | .. | .. | .. | .. | Suède |
| Switzerland | 149 | 196 | 284 | 361 | 174 | 214 | 334 | 403 | Suisse |
| Turkey | 1 | 1 | - | - | 4 | 6 | 8 | 10 | Turquie |
| United Kingdom | .. | .. | .. | .. | .. | .. | .. | .. | Royaume-Uni |
| Non-OECD | .. | .. | .. | .. | .. | .. | .. | .. | Non OCDE |
| Africa | 37 | 49 | 51 | 70 | 37 | 57 | 50 | 57 | Afrique |
| Egypt | .. | .. | .. | .. | .. | .. | .. | .. | Égypte |
| Maghreb countries | .. | .. | .. | .. | .. | .. | .. | .. | Pays du Maghreb |
| Nigeria | .. | .. | .. | .. | .. | .. | .. | .. | Nigeria |
| South Africa | .. | .. | .. | .. | .. | .. | .. | .. | Afrique du Sud |
| America | 70 | 86 | 87 | 105 | 54 | 87 | 25 | 31 | Amérique |
| Central America and Caribbean² | 59 | 73 | 66 | 79 | 45 | 75 | 16 | 19 | Amérique centrale et Caraïbes² |
| South America | 12 | 13 | 21 | 26 | 9 | 12 | 10 | 12 | Amérique du Sud |
| Argentina | .. | .. | .. | .. | .. | .. | .. | .. | Argentine |
| Brazil | 9 | 11 | 21 | 25 | 6 | 8 | 6 | 8 | Brésil |
| Chile | .. | .. | .. | .. | .. | .. | .. | .. | Chili |
| Colombia | .. | .. | .. | .. | .. | .. | .. | .. | Colombie |
| Venezuela | .. | .. | .. | .. | .. | .. | .. | .. | Venezuela |
| Asia and Oceania | .. | .. | .. | .. | .. | .. | .. | .. | Asie et Océanie |
| Middle East | 34 | 44 | 55 | 62 | 36 | 50 | 33 | 40 | Moyen Orient |
| Iran | .. | .. | .. | .. | .. | .. | .. | .. | Iran |
| Israel | .. | .. | .. | .. | .. | .. | .. | .. | Israël |
| Gulf Arabian Countries | 31 | 40 | 46 | 54 | 28 | 37 | 22 | 25 | Pays arabes du Golfe |
| Saudi Arabia | .. | .. | .. | .. | .. | .. | .. | .. | Arabie saoudite |
| Other Asia | .. | .. | .. | .. | .. | .. | .. | .. | Autres Asie |
| China | 14 | 18 | 31 | 34 | 27 | 36 | 12 | 14 | Chine |
| Hong Kong, China | 28 | 38 | 55 | 58 | 33 | 43 | 51 | 62 | Hong Kong, Chine |
| India | 3 | 7 | 12 | 11 | 4 | 5 | 7 | 8 | Inde |
| Indonesia | .. | .. | .. | .. | .. | .. | .. | .. | Indonésie |
| Malaysia | .. | .. | .. | .. | .. | .. | .. | .. | Malaisie |
| Pakistan | .. | .. | .. | .. | .. | .. | .. | .. | Pakistan |
| Philippines | .. | .. | .. | .. | .. | .. | .. | .. | Philippines |
| Singapore | .. | .. | .. | .. | .. | .. | .. | .. | Singapour |
| Chinese Taipei | .. | .. | .. | .. | .. | .. | .. | .. | Taipei chinois |
| Thailand | .. | .. | .. | .. | .. | .. | .. | .. | Thaïland |
| Oceania | - | - | - | - | - | 3 | 1 | 1 | Océanie |
| Europe | .. | .. | .. | .. | .. | .. | .. | .. | Europe |
| Baltic Countries | .. | .. | .. | .. | .. | .. | .. | .. | Pays baltes |
| Bulgaria | .. | .. | .. | .. | .. | .. | .. | .. | Bulgarie |
| Croatia | .. | .. | .. | .. | .. | .. | .. | .. | Croatie |
| Russian Federation | 2 | 3 | 3 | 4 | 15 | 19 | 11 | 12 | Fédération de Russie |
| Slovenia | .. | .. | .. | .. | .. | .. | .. | .. | Slovénie |
| Ukraine | .. | .. | .. | .. | .. | .. | .. | .. | Ukraine |
| International organisations | .. | .. | .. | .. | .. | .. | .. | .. | Organisations internationales |
| Unspecified | .. | 8 | - | .. | 1 | 1 | 1 | 1 | Non spécifiés |
| Total Africa | 37 | 49 | 51 | 70 | 37 | 57 | 50 | 57 | Total de l'Afrique |
| Total America | 2 251 | 2 910 | 4 005 | 5 311 | 1 439 | 2 078 | 2 358 | 2 868 | Total de l'Amérique |
| Total Asia and Oceania | 318 | 432 | 577 | 665 | 282 | 418 | 325 | 394 | Total de l'Asie et de l'Océanie |
| Total Europe | 5 397 | 6 982 | 8 776 | 10 946 | 4 520 | 6 559 | 6 985 | 8 305 | Total de l'Europe |

NORWAY / NORVÈGE

Million USD

Government services n.i.e. / Services des administrations publiques n.c.a.

Millions USD

| | Exports | | | | Imports | | | | |
|--|------------|------------|------------|------------|-----------|------------|------------|------------|--|
| | 2004 | 2005 | 2006 | 2007 | 2004 | 2005 | 2006 | 2007 | |
| World | 217 | 213 | 214 | 234 | .. | 731 | 729 | 814 | Monde |
| EU 27 | .. | .. | 117 | 125 | .. | .. | 408 | 402 | UE 27 |
| Euro area¹ | .. | .. | .. | .. | .. | .. | .. | .. | Zone euro¹ |
| OECD | .. | .. | .. | .. | .. | .. | .. | .. | OCDE |
| NAFTA² | .. | .. | .. | .. | .. | .. | .. | .. | ALENA² |
| Canada | 10 | 11 | 11 | 12 | .. | 6 | 8 | 9 | Canada |
| Mexico ² | .. | .. | .. | .. | .. | .. | .. | .. | Mexique ² |
| United States | 34 | 36 | 43 | 47 | .. | 110 | 130 | 146 | États-Unis |
| OECD Asia and Oceania | .. | .. | .. | .. | .. | .. | .. | .. | OCDE Asie et Océanie |
| Australia | - | - | - | - | .. | 3 | - | - | Australie |
| Japan | 15 | 16 | 10 | 10 | .. | 18 | 2 | 3 | Japon |
| Korea | .. | .. | .. | .. | .. | .. | .. | .. | Corée |
| New Zealand | - | - | - | - | .. | - | - | - | Nouvelle-Zélande |
| OECD Europe | .. | .. | .. | .. | .. | .. | .. | .. | OCDE Europe |
| Austria | .. | .. | .. | .. | .. | .. | .. | .. | Autriche |
| Belgium | .. | .. | .. | .. | .. | .. | .. | .. | Belgique |
| Czech Republic | .. | .. | .. | .. | .. | .. | .. | .. | République tchèque |
| Denmark | .. | .. | .. | .. | .. | .. | .. | .. | Danemark |
| Finland | .. | .. | .. | .. | .. | .. | .. | .. | Finlande |
| France | .. | .. | .. | .. | .. | .. | .. | .. | France |
| Germany | .. | .. | .. | .. | .. | .. | .. | .. | Allemagne |
| Greece | .. | .. | .. | .. | .. | .. | .. | .. | Grèce |
| Hungary | .. | .. | .. | .. | .. | .. | .. | .. | Hongrie |
| Iceland | - | - | 1 | 1 | .. | 2 | 2 | 2 | Islande |
| Ireland | .. | .. | .. | .. | .. | .. | .. | .. | Irlande |
| Italy | .. | .. | .. | .. | .. | .. | .. | .. | Italie |
| Luxembourg | .. | .. | .. | .. | .. | .. | .. | .. | Luxembourg |
| Netherlands | .. | .. | .. | .. | .. | .. | .. | .. | Pays-Bas |
| Norway | .. | .. | .. | .. | .. | .. | .. | .. | Norvège |
| Poland | .. | .. | .. | .. | .. | .. | .. | .. | Pologne |
| Portugal | .. | .. | .. | .. | .. | .. | .. | .. | Portugal |
| Slovak Republic | .. | .. | .. | .. | .. | .. | .. | .. | République slovaque |
| Spain | .. | .. | .. | .. | .. | .. | .. | .. | Espagne |
| Sweden | .. | .. | .. | .. | .. | .. | .. | .. | Suède |
| Switzerland | 5 | 4 | 7 | 7 | .. | 33 | 30 | 34 | Suisse |
| Turkey | - | - | - | - | .. | 5 | 8 | 9 | Turquie |
| United Kingdom | .. | .. | .. | .. | .. | .. | .. | .. | Royaume-Uni |
| Non-OECD | .. | .. | .. | .. | .. | .. | .. | .. | Non OCDE |
| Africa | 10 | 10 | 15 | 16 | .. | 62 | 31 | 34 | Afrique |
| Egypt | .. | .. | .. | .. | .. | .. | .. | .. | Égypte |
| Maghreb countries | .. | .. | .. | .. | .. | .. | .. | .. | Pays du Maghreb |
| Nigeria | .. | .. | .. | .. | .. | .. | .. | .. | Nigeria |
| South Africa | .. | .. | .. | .. | .. | .. | .. | .. | Afrique du Sud |
| America | .. | .. | .. | .. | .. | 17 | 18 | 21 | Amérique |
| Central America and Caribbean² | - | - | - | - | .. | 6 | 10 | 11 | Amérique centrale et Caraïbes² |
| South America | - | - | - | - | .. | 11 | 8 | 9 | Amérique du Sud |
| Argentina | .. | .. | .. | .. | .. | .. | .. | .. | Argentine |
| Brazil | - | - | - | - | .. | 5 | 7 | 8 | Brésil |
| Chile | .. | .. | .. | .. | .. | .. | .. | .. | Chili |
| Colombia | .. | .. | .. | .. | .. | .. | .. | .. | Colombie |
| Venezuela | .. | .. | .. | .. | .. | .. | .. | .. | Venezuela |
| Asia and Oceania | .. | .. | .. | .. | .. | .. | .. | .. | Asie et Océanie |
| Middle East | 7 | 8 | 8 | 9 | .. | 22 | 30 | 34 | Moyen Orient |
| Iran | .. | .. | .. | .. | .. | .. | .. | .. | Iran |
| Israel | .. | .. | .. | .. | .. | .. | .. | .. | Israël |
| Gulf Arabian Countries | - | - | - | - | .. | 8 | 17 | 19 | Pays arabes du Golfe |
| Saudi Arabia | .. | .. | .. | .. | .. | .. | .. | .. | Arabie saoudite |
| Other Asia | .. | .. | .. | .. | .. | .. | .. | .. | Autres Asie |
| China | 1 | 1 | - | - | .. | 9 | 16 | 18 | Chine |
| Hong Kong, China | - | - | - | - | .. | - | - | - | Hong Kong, Chine |
| India | - | - | - | - | .. | 2 | 6 | 7 | Inde |
| Indonesia | .. | .. | .. | .. | .. | .. | .. | .. | Indonésie |
| Malaysia | .. | .. | .. | .. | .. | .. | .. | .. | Malaisie |
| Pakistan | .. | .. | .. | .. | .. | .. | .. | .. | Pakistan |
| Philippines | .. | .. | .. | .. | .. | .. | .. | .. | Philippines |
| Singapore | .. | .. | .. | .. | .. | .. | .. | .. | Singapour |
| Chinese Taipei | .. | .. | .. | .. | .. | .. | .. | .. | Taipei chinois |
| Thailand | .. | .. | .. | .. | .. | .. | .. | .. | Thaïland |
| Oceania | - | - | - | - | .. | - | - | - | Océanie |
| Europe | .. | .. | .. | .. | .. | .. | .. | .. | Europe |
| Baltic Countries | .. | .. | .. | .. | .. | .. | .. | .. | Pays baltes |
| Bulgaria | .. | .. | .. | .. | .. | .. | .. | .. | Bulgarie |
| Croatia | .. | .. | .. | .. | .. | .. | .. | .. | Croatie |
| Russian Federation | 1 | 1 | 1 | 1 | .. | 16 | 5 | 6 | Fédération de Russie |
| Slovenia | .. | .. | .. | .. | .. | .. | .. | .. | Slovénie |
| Ukraine | .. | .. | .. | .. | .. | .. | .. | .. | Ukraine |
| International organisations | .. | .. | .. | .. | .. | .. | .. | .. | Organisations internationales |
| Unspecified | - | - | - | - | .. | - | - | - | Non spécifiés |
| Total Africa | 10 | 10 | 15 | 16 | .. | 62 | 31 | 34 | Total de l'Afrique |
| Total America | 44 | 47 | 54 | 59 | .. | 133 | 182 | 204 | Total de l'Amérique |
| Total Asia and Oceania | 24 | 25 | 20 | 22 | .. | 115 | 88 | 99 | Total de l'Asie et de l'Océanie |
| Total Europe | 139 | 130 | 126 | 137 | .. | 421 | 470 | 524 | Total de l'Europe |

Methodological Notes

Direct source

Statistics Norway (SN), Division of National Accounts (compiles and publishes); Norges Bank (Norwegian Central Bank – NCB) compiles data based on the ITRS.

www.ssb.no

Data source(s) used

Weekly and Monthly Statistical Bulletins

Footnotes:

1. This Euro area series is an evolving composition created by merging the Eurostat code U2 (Euro area changing composition) up to 2003, with the Eurostat code I2 (EA12) from 2004 to 2006 and with the Eurostat code I3 (EA13) for 2007.

EA11: Austria, Belgium, Finland, France, Germany, Ireland, Italy, Luxembourg, the Netherlands, Portugal and Spain.

EA12: Austria, Belgium, Finland, France, Germany, Greece, Ireland, Italy, Luxembourg, the Netherlands, Portugal and Spain.

EA13: Austria, Belgium, Finland, France, Germany, Greece, Ireland, Italy, Luxembourg, the Netherlands, Portugal, Slovenia and Spain.

2. Mexico is included in Central America and Caribbean non OECD.

Notes méthodologiques

Source directe

Statistiques Norvège (SN), Division des comptes nationaux (pour le calcul et la publication) ; Norges Bank (Banque centrale norvégienne – NCB) qui produit aussi des données basées sur l'ITRS.

www.ssb.no

Source(s) de données utilisée(s)

Weekly et Monthly Statistical Bulletins (Bulletins statistiques hebdomadaires et Bulletins statistiques mensuels)

Notes :

1. Cette série est une composition évolutive de la Zone euro créée en fusionnant le code Eurostat U2 (Composition évolutive de la Zone euro) jusqu'en 2003, avec le code Eurostat I2 (EA12) de 2004 à 2006 et avec le code Eurostat I3 (EA13) pour l'année 2007.

EA11 : Autriche, Belgique, Finlande, France, Allemagne, Irlande, Italie, Luxembourg, Pays-Bas, Portugal et Espagne.

EA12 : Autriche, Belgique, Finlande, France, Allemagne, Grèce, Irlande, Italie, Luxembourg, Pays-Bas, Portugal et Espagne.

EA13 : Autriche, Belgique, Finlande, France, Allemagne, Grèce, Irlande, Italie, Luxembourg, Pays-Bas, Portugal, Slovénie et Espagne.

2. Le Mexique est inclus dans Amérique centrale et Caraïbes non OCDE.

Poland / Pologne

| | |
|--|-----|
| Total services | 214 |
| Transportation / Transports | 215 |
| Travel / Voyages | 216 |
| Other commercial services / Autres services commerciaux | 217 |
| Government services n.i.e. / Services des administrations publiques n.c.a. | 218 |

POLAND / POLOGNE

Million USD

Total services

Millions USD

| Trade with / Commerce avec | Exports | | | | Imports | | | | Trade with / Commerce avec |
|--------------------------------------|---------------|---------------|---------------|---------------|---------------|---------------|---------------|---------------|--|
| | 2004 | 2005 | 2006 | 2007 | 2004 | 2005 | 2006 | 2007 | |
| World | 13 323 | 16 292 | 20 535 | 28 548 | 13 314 | 15 562 | 19 814 | 23 921 | Monde |
| EU 27 | 9 819 | 12 086 | 15 334 | 21 284 | 10 054 | 11 823 | 14 787 | 18 183 | UE 27 |
| Euro area¹ | 7 419 | 9 103 | 11 340 | 15 601 | 7 035 | 8 249 | 10 235 | 12 492 | Zone euro¹ |
| OECD | 11 080 | 13 679 | 17 332 | 24 088 | 11 742 | 13 695 | 17 163 | 20 781 | OCDE |
| NAFTA | 1 096 | 1 273 | 1 498 | 1 845 | 1 388 | 1 427 | 1 751 | 1 933 | ALENA |
| Canada | 104 | 125 | 139 | 162 | 56 | 68 | 94 | 90 | Canada |
| Mexico | 1 | 1 | 2 | 3 | 7 | 36 | 2 | 16 | Mexique |
| United States | 991 | 1 146 | 1 356 | 1 680 | 1 325 | 1 324 | 1 656 | 1 827 | États-Unis |
| OECD Asia and Oceania | 119 | 175 | 184 | 163 | 140 | 104 | 114 | 238 | OCDE Asie et Océanie |
| Australia | 16 | 21 | 34 | 26 | 7 | 6 | 8 | 9 | Australie |
| Japan | 88 | 112 | 109 | 83 | 113 | 72 | 71 | 173 | Japon |
| Korea | 15 | 41 | 38 | 48 | 19 | 26 | 34 | 54 | Corée |
| New Zealand | - | 1 | 2 | 5 | 1 | 1 | 2 | 2 | Nouvelle-Zélande |
| OECD Europe | 9 866 | 12 231 | 15 651 | 22 080 | 10 214 | 12 164 | 15 298 | 18 610 | OCDE Europe |
| Austria | 375 | 385 | 525 | 760 | 556 | 542 | 701 | 832 | Autriche |
| Belgium | 251 | 400 | 532 | 703 | 328 | 414 | 433 | 611 | Belgique |
| Czech Republic | 431 | 510 | 808 | 1 064 | 555 | 603 | 807 | 1 035 | République tchèque |
| Denmark | 175 | 229 | 312 | 528 | 208 | 251 | 281 | 465 | Danemark |
| Finland | 69 | 91 | 138 | 194 | 95 | 104 | 168 | 185 | Finlande |
| France | 351 | 584 | 838 | 1 054 | 685 | 882 | 972 | 1 399 | France |
| Germany | 5 319 | 5 984 | 6 907 | 9 602 | 3 478 | 3 812 | 4 676 | 5 752 | Allemagne |
| Greece | 22 | 31 | 40 | 32 | 86 | 108 | 143 | 157 | Grèce |
| Hungary | 104 | 130 | 191 | 264 | 132 | 204 | 240 | 259 | Hongrie |
| Iceland | 6 | 6 | 8 | 17 | 1 | 4 | 10 | 6 | Islande |
| Ireland | 168 | 231 | 368 | 582 | 171 | 220 | 360 | 515 | Irlande |
| Italy | 226 | 265 | 375 | 543 | 580 | 663 | 885 | 836 | Italie |
| Luxembourg | 23 | 114 | 86 | 147 | 89 | 110 | 104 | 139 | Luxembourg |
| Netherlands | 498 | 842 | 1 314 | 1 560 | 768 | 1 147 | 1 486 | 1 465 | Pays-Bas |
| Norway | 96 | 137 | 228 | 475 | 103 | 109 | 222 | 337 | Norvège |
| Poland | .. | .. | .. | .. | .. | .. | .. | .. | Pologne |
| Portugal | 31 | 37 | 41 | 50 | 45 | 58 | 56 | 73 | Portugal |
| Slovak Republic | 173 | 213 | 294 | 355 | 283 | 291 | 412 | 504 | République slovaque |
| Spain | 86 | 139 | 176 | 326 | 156 | 189 | 249 | 441 | Espagne |
| Sweden | 318 | 431 | 510 | 636 | 297 | 347 | 442 | 547 | Suède |
| Switzerland | 319 | 468 | 663 | 1 276 | 336 | 533 | 625 | 716 | Suisse |
| Turkey | 22 | 29 | 36 | 57 | 71 | 80 | 122 | 139 | Turquie |
| United Kingdom | 800 | 972 | 1 255 | 1 849 | 1 189 | 1 492 | 1 901 | 2 193 | Royaume-Uni |
| Non-OECD | 2 051 | 2 371 | 2 954 | 4 299 | 1 374 | 1 752 | 2 510 | 2 960 | Non OCDE |
| Africa | 17 | 27 | 35 | 35 | 173 | 205 | 364 | 313 | Afrique |
| Egypt | 2 | 2 | 3 | 10 | 94 | 78 | 147 | 183 | Égypte |
| Maghreb countries | 3 | 5 | 8 | 9 | 50 | 63 | 183 | 88 | Pays du Maghreb |
| Nigeria | - | - | - | 1 | - | - | - | 1 | Nigeria |
| South Africa | 2 | 3 | 4 | 7 | 8 | 8 | 13 | 11 | Afrique du Sud |
| America | 18 | 36 | 55 | 53 | 25 | 39 | 53 | 66 | Amérique |
| Central America and Caribbean | 15 | 27 | 38 | 42 | 12 | 22 | 29 | 38 | Amérique centrale et Caraïbes |
| South America | 4 | 8 | 18 | 11 | 13 | 17 | 24 | 28 | Amérique du Sud |
| Argentina | 1 | 1 | 3 | 1 | 4 | 4 | 5 | 8 | Argentine |
| Brazil | 1 | 3 | 7 | 7 | 5 | 6 | 7 | 10 | Brésil |
| Chile | - | 1 | 1 | 1 | 1 | 1 | 4 | 4 | Chili |
| Colombia | - | 1 | 3 | 1 | - | 1 | - | 1 | Colombie |
| Venezuela | - | 1 | 1 | - | - | - | - | - | Venezuela |
| Asia and Oceania | 110 | 202 | 259 | 279 | 151 | 211 | 283 | 473 | Asie et Océanie |
| Middle East | 46 | 69 | 86 | 72 | 33 | 38 | 56 | 93 | Moyen Orient |
| Iran | - | 1 | 6 | 1 | - | 3 | 2 | 1 | Iran |
| Israel | 34 | 44 | 50 | 45 | 16 | 18 | 31 | 63 | Israël |
| Gulf Arabian Countries | 8 | 15 | 19 | 20 | 10 | 11 | 15 | 16 | Pays arabes du Golfe |
| Saudi Arabia | 4 | 4 | 4 | 1 | 1 | 1 | 1 | 3 | Arabie saoudite |
| Other Asia | 63 | 129 | 168 | 205 | 114 | 167 | 226 | 375 | Autres Asie |
| China | 7 | 19 | 17 | 39 | 37 | 48 | 72 | 188 | Chine |
| Hong Kong, China | 14 | 13 | 15 | 25 | 16 | 22 | 23 | 34 | Hong Kong, Chine |
| India | 14 | 46 | 58 | 58 | 12 | 16 | 19 | 35 | Inde |
| Indonesia | 1 | 1 | 2 | 4 | 3 | 6 | 3 | 5 | Indonésie |
| Malaysia | 5 | 3 | 2 | 4 | 8 | 3 | 4 | 4 | Malaisie |
| Pakistan | - | 1 | 5 | 1 | 2 | 2 | 4 | 8 | Pakistan |
| Philippines | - | 1 | 2 | - | 1 | - | 1 | 2 | Philippines |
| Singapore | 5 | 7 | 14 | 18 | 7 | 11 | 14 | 20 | Singapour |
| Chinese Taipei | 3 | 5 | 10 | 12 | 11 | 14 | 33 | 34 | Taipei chinois |
| Thailand | 1 | 2 | 3 | 2 | 8 | 31 | 29 | 5 | Thaïlande |
| Oceania | 1 | 5 | 5 | 2 | 4 | 6 | 1 | 5 | Océanie |
| Europe | 1 905 | 2 107 | 2 605 | 3 932 | 1 026 | 1 295 | 1 809 | 2 108 | Europe |
| Baltic Countries | 294 | 339 | 396 | 686 | 129 | 162 | 202 | 334 | Pays baltes |
| Bulgaria | 11 | 2 | 8 | 41 | 57 | 58 | 30 | 96 | Bulgarie |
| Croatia | 10 | 11 | 15 | 24 | 110 | 186 | 175 | 168 | Croatie |
| Russian Federation | 600 | 736 | 735 | 987 | 319 | 335 | 475 | 530 | Fédération de Russie |
| Slovenia | 10 | 11 | 16 | 49 | 14 | 32 | 37 | 88 | Slovénie |
| Ukraine | 585 | 545 | 828 | 1 200 | 163 | 288 | 507 | 434 | Ukraine |
| International organisations | 2 | 7 | 2 | 2 | 19 | 21 | 21 | 20 | Organisations internationales |
| Unspecified | 191 | 234 | 247 | 159 | 178 | 93 | 120 | 161 | Non spécifiés |
| Total Africa | 17 | 27 | 35 | 35 | 173 | 205 | 364 | 313 | Total de l'Afrique |
| Total America | 1 114 | 1 308 | 1 553 | 1 898 | 1 412 | 1 466 | 1 804 | 1 999 | Total de l'Amérique |
| Total Asia and Oceania | 229 | 378 | 443 | 442 | 292 | 315 | 398 | 711 | Total de l'Asie et de l'Océanie |
| Total Europe | 11 770 | 14 338 | 18 256 | 26 011 | 11 240 | 13 461 | 17 107 | 20 718 | Total de l'Europe |

POLAND / POLOGNE

Million USD

Transportation / Transports

Millions USD

| Trade with / Commerce avec | Exports | | | | Imports | | | | Trade with / Commerce avec |
|--------------------------------------|--------------|--------------|--------------|--------------|--------------|--------------|--------------|--------------|--|
| | 2004 | 2005 | 2006 | 2007 | 2004 | 2005 | 2006 | 2007 | |
| World | 4 161 | 5 463 | 6 977 | 9 170 | 2 925 | 3 337 | 4 242 | 5 622 | Monde |
| EU 27 | 2 889 | 3 848 | 5 173 | 6 640 | 2 129 | 2 463 | 3 090 | 4 126 | UE 27 |
| Euro area¹ | 1 899 | 2 461 | 3 432 | 4 517 | 1 438 | 1 681 | 2 133 | 2 836 | Zone euro¹ |
| OECD | 3 472 | 4 458 | 5 964 | 7 832 | 2 539 | 2 819 | 3 517 | 4 594 | OCDE |
| NAFTA | 542 | 590 | 759 | 907 | 372 | 328 | 387 | 525 | ALENA |
| Canada | 53 | 65 | 74 | 67 | 12 | 15 | 13 | 13 | Canada |
| Mexico | 1 | 1 | 2 | 3 | - | - | 1 | 2 | Mexique |
| United States | 488 | 523 | 683 | 837 | 360 | 312 | 373 | 510 | États-Unis |
| OECD Asia and Oceania | 17 | 22 | 31 | 46 | 47 | 49 | 54 | 65 | OCDE Asie et Océanie |
| Australia | 4 | 3 | 4 | 8 | 3 | 1 | 3 | 4 | Australie |
| Japan | 9 | 10 | 15 | 14 | 32 | 30 | 26 | 28 | Japon |
| Korea | 4 | 9 | 11 | 20 | 12 | 17 | 25 | 32 | Corée |
| New Zealand | - | 1 | 2 | 4 | - | - | 1 | 1 | Nouvelle-Zélande |
| OECD Europe | 2 913 | 3 846 | 5 174 | 6 879 | 2 121 | 2 442 | 3 077 | 4 005 | OCDE Europe |
| Austria | 157 | 189 | 236 | 332 | 106 | 111 | 137 | 194 | Autriche |
| Belgium | 113 | 192 | 279 | 348 | 70 | 80 | 120 | 138 | Belgique |
| Czech Republic | 118 | 201 | 302 | 315 | 84 | 109 | 127 | 175 | République tchèque |
| Denmark | 93 | 134 | 174 | 236 | 91 | 141 | 145 | 192 | Danemark |
| Finland | 34 | 46 | 60 | 73 | 30 | 30 | 44 | 65 | Finlande |
| France | 186 | 265 | 404 | 491 | 150 | 176 | 235 | 263 | France |
| Germany | 1 040 | 1 170 | 1 567 | 2 136 | 742 | 852 | 1 056 | 1 472 | Allemagne |
| Greece | 6 | 13 | 15 | 12 | 12 | 9 | 22 | 9 | Grèce |
| Hungary | 51 | 66 | 94 | 102 | 37 | 34 | 52 | 61 | Hongrie |
| Iceland | 4 | 3 | 5 | 4 | 1 | 2 | 4 | 2 | Islande |
| Ireland | 13 | 30 | 53 | 88 | 9 | 10 | 18 | 22 | Irlande |
| Italy | 111 | 131 | 189 | 241 | 134 | 136 | 173 | 205 | Italie |
| Luxembourg | 6 | 13 | 19 | 34 | 18 | 36 | 23 | 16 | Luxembourg |
| Netherlands | 185 | 336 | 522 | 617 | 115 | 177 | 218 | 324 | Pays-Bas |
| Norway | 39 | 55 | 73 | 85 | 25 | 31 | 29 | 27 | Norvège |
| Poland | .. | .. | .. | .. | .. | .. | .. | .. | Pologne |
| Portugal | 5 | 6 | 6 | 10 | 4 | 4 | 5 | 7 | Portugal |
| Slovak Republic | 47 | 86 | 106 | 99 | 33 | 53 | 73 | 82 | République slovaque |
| Spain | 42 | 70 | 82 | 117 | 50 | 59 | 82 | 102 | Espagne |
| Sweden | 174 | 200 | 218 | 278 | 112 | 116 | 151 | 177 | Suède |
| Switzerland | 130 | 176 | 233 | 550 | 41 | 43 | 80 | 64 | Suisse |
| Turkey | 11 | 17 | 23 | 28 | 18 | 26 | 28 | 38 | Turquie |
| United Kingdom | 348 | 447 | 517 | 683 | 243 | 208 | 253 | 370 | Royaume-Uni |
| Non-OECD | 689 | 1 005 | 1 013 | 1 331 | 369 | 518 | 718 | 1 012 | Non OCDE |
| Africa | 8 | 15 | 18 | 21 | 31 | 38 | 46 | 36 | Afrique |
| Egypt | 1 | 1 | 2 | 4 | 15 | 14 | 18 | 17 | Égypte |
| Maghreb countries | 2 | 5 | 6 | 9 | 10 | 18 | 20 | 9 | Pays du Maghreb |
| Nigeria | - | - | - | - | - | - | - | - | Nigeria |
| South Africa | 1 | 2 | 3 | 4 | 1 | 1 | 4 | 4 | Afrique du Sud |
| America | 13 | 25 | 41 | 35 | 14 | 26 | 37 | 38 | Amérique |
| Central America and Caribbean | 10 | 20 | 30 | 30 | 6 | 17 | 24 | 23 | Amérique centrale et Caraïbes |
| South America | 3 | 5 | 10 | 6 | 8 | 9 | 13 | 16 | Amérique du Sud |
| Argentina | - | 1 | 1 | 1 | 3 | 3 | 5 | 6 | Argentine |
| Brazil | 1 | 2 | 6 | 3 | 3 | 3 | 5 | 4 | Brésil |
| Chile | - | - | 1 | 1 | - | 1 | 3 | 3 | Chili |
| Colombia | .. | .. | .. | .. | .. | .. | .. | .. | Colombie |
| Venezuela | - | - | 1 | - | - | - | - | - | Venezuela |
| Asia and Oceania | 48 | 88 | 106 | 126 | 73 | 101 | 152 | 275 | Asie et Océanie |
| Middle East | 20 | 30 | 29 | 31 | 8 | 7 | 12 | 28 | Moyen Orient |
| Iran | - | - | 1 | - | - | - | 1 | - | Iran |
| Israel | 14 | 13 | 14 | 14 | 5 | 5 | 6 | 20 | Israël |
| Gulf Arabian Countries | 2 | 8 | 12 | 14 | 1 | 2 | 4 | 5 | Pays arabes du Golfe |
| Saudi Arabia | .. | .. | .. | .. | .. | .. | .. | .. | Arabie saoudite |
| Other Asia | 26 | 55 | 75 | 95 | 61 | 90 | 139 | 244 | Autres Asie |
| China | 6 | 16 | 13 | 26 | 26 | 35 | 51 | 137 | Chine |
| Hong Kong, China | 4 | 5 | 6 | 14 | 12 | 19 | 18 | 26 | Hong Kong, Chine |
| India | 3 | 7 | 8 | 13 | 5 | 8 | 9 | 12 | Inde |
| Indonesia | - | - | - | 2 | 2 | 2 | 2 | 3 | Indonésie |
| Malaysia | 1 | 1 | 2 | 3 | 1 | 2 | 2 | 3 | Malaisie |
| Pakistan | .. | .. | .. | .. | .. | .. | .. | .. | Pakistan |
| Philippines | - | 1 | 2 | - | - | - | - | - | Philippines |
| Singapore | 4 | 6 | 12 | 9 | 3 | 5 | 6 | 8 | Singapour |
| Chinese Taipei | 2 | 3 | 6 | 8 | 6 | 11 | 31 | 31 | Taipei chinois |
| Thailand | 1 | 1 | 3 | 2 | 2 | 2 | 3 | 4 | Thaïland |
| Oceania | 1 | 3 | 2 | 1 | 4 | 4 | 1 | 3 | Océanie |
| Europe | 620 | 877 | 849 | 1 148 | 252 | 353 | 483 | 662 | Europe |
| Baltic Countries | 85 | 124 | 156 | 245 | 39 | 63 | 77 | 146 | Pays baltes |
| Bulgaria | 7 | 9 | 11 | 14 | 5 | 6 | 8 | 8 | Bulgarie |
| Croatia | 5 | 6 | 7 | 10 | 2 | 1 | 3 | 4 | Croatie |
| Russian Federation | 388 | 515 | 381 | 555 | 87 | 144 | 230 | 288 | Fédération de Russie |
| Slovenia | 9 | 8 | 10 | 18 | 8 | 9 | 11 | 20 | Slovénie |
| Ukraine | .. | .. | .. | .. | .. | .. | .. | .. | Ukraine |
| International organisations | - | - | - | - | - | - | - | - | Organisations internationales |
| Unspecified | - | - | - | 6 | 16 | 1 | 6 | 15 | Non spécifiés |
| Total Africa | 8 | 15 | 18 | 21 | 31 | 38 | 46 | 36 | Total de l'Afrique |
| Total America | 555 | 615 | 799 | 943 | 386 | 354 | 424 | 563 | Total de l'Amérique |
| Total Asia and Oceania | 64 | 110 | 137 | 172 | 120 | 150 | 206 | 340 | Total de l'Asie et de l'Océanie |
| Total Europe | 3 534 | 4 723 | 6 023 | 8 027 | 2 373 | 2 795 | 3 559 | 4 667 | Total de l'Europe |

POLAND / POLOGNE

Million USD

Travel / Voyages

Millions USD

| Trade with / Commerce avec | Exports | | | | Imports | | | | Trade with / Commerce avec |
|--------------------------------------|--------------|--------------|--------------|---------------|--------------|--------------|--------------|--------------|--|
| | 2004 | 2005 | 2006 | 2007 | 2004 | 2005 | 2006 | 2007 | |
| World | 5 750 | 6 287 | 7 221 | 10 506 | 4 756 | 5 577 | 7 220 | 7 728 | Monde |
| EU 27 | 4 275 | 4 733 | 5 292 | 7 965 | 3 704 | 4 372 | 5 461 | 6 099 | UE 27 |
| Euro area¹ | 3 623 | 4 045 | 4 382 | 6 522 | 2 472 | 3 009 | 3 691 | 4 055 | Zone euro¹ |
| OECD | 4 450 | 5 018 | 5 571 | 8 148 | 4 006 | 4 763 | 6 030 | 6 570 | OCDE |
| NAFTA | 217 | 303 | 305 | 317 | 288 | 342 | 403 | 347 | ALENA |
| Canada | 21 | 35 | 37 | 60 | 8 | 19 | 34 | 32 | Canada |
| Mexico | - | - | - | - | 5 | 34 | - | 11 | Mexique |
| United States | 196 | 269 | 267 | 257 | 275 | 289 | 369 | 304 | États-Unis |
| OECD Asia and Oceania | 91 | 128 | 134 | 94 | 26 | - | - | 17 | OCDE Asie et Océanie |
| Australia | 10 | 17 | 28 | 14 | - | - | - | - | Australie |
| Japan | 71 | 90 | 86 | 61 | 26 | - | - | 17 | Japon |
| Korea | 10 | 22 | 20 | 19 | - | - | - | - | Corée |
| New Zealand | - | - | - | - | - | - | - | - | Nouvelle-Zélande |
| OECD Europe | 4 143 | 4 587 | 5 133 | 7 737 | 3 693 | 4 421 | 5 627 | 6 206 | OCDE Europe |
| Austria | 45 | 50 | 50 | 120 | 134 | 175 | 201 | 279 | Autriche |
| Belgium | 30 | 30 | 35 | 52 | 101 | 117 | 99 | 171 | Belgique |
| Czech Republic | 204 | 164 | 282 | 476 | 395 | 365 | 525 | 641 | République tchèque |
| Denmark | 30 | 34 | 35 | 63 | 41 | 40 | 52 | 119 | Danemark |
| Finland | 18 | 21 | 24 | 28 | 8 | 25 | 27 | 20 | Finlande |
| France | 55 | 67 | 69 | 124 | 119 | 226 | 169 | 332 | France |
| Germany | 3 306 | 3 672 | 3 964 | 5 722 | 1 563 | 1 661 | 2 147 | 2 250 | Allemagne |
| Greece | 7 | 9 | 11 | 13 | 62 | 81 | 82 | 97 | Grèce |
| Hungary | 25 | 34 | 36 | 81 | 55 | 119 | 134 | 87 | Hongrie |
| Iceland | 2 | 1 | 2 | 7 | - | - | 5 | - | Islande |
| Ireland | 6 | 10 | 19 | 52 | 46 | 94 | 143 | 155 | Irlande |
| Italy | 48 | 52 | 52 | 130 | 277 | 327 | 333 | 216 | Italie |
| Luxembourg | 1 | 1 | 1 | 2 | 5 | 20 | - | 2 | Luxembourg |
| Netherlands | 85 | 105 | 118 | 180 | 89 | 186 | 360 | 316 | Pays-Bas |
| Norway | 26 | 28 | 33 | 74 | 59 | 52 | 131 | 168 | Norvège |
| Poland | .. | .. | .. | .. | .. | .. | .. | .. | Pologne |
| Portugal | 6 | 7 | 11 | 38 | 8 | 23 | 25 | 44 | Portugal |
| Slovak Republic | 103 | 107 | 154 | 203 | 237 | 215 | 296 | 357 | République slovaque |
| Spain | 15 | 22 | 28 | 57 | 60 | 74 | 104 | 165 | Espagne |
| Sweden | 45 | 57 | 52 | 75 | 76 | 85 | 122 | 112 | Suède |
| Switzerland | 16 | 16 | 15 | 37 | 47 | 72 | 50 | 68 | Suisse |
| Turkey | - | - | - | 13 | 44 | 43 | 82 | 82 | Turquie |
| United Kingdom | 69 | 102 | 140 | 191 | 265 | 423 | 541 | 527 | Royaume-Uni |
| Non-OECD | 1 123 | 1 053 | 1 423 | 2 264 | 613 | 758 | 1 119 | 1 089 | Non OCDE |
| Africa | 5 | 4 | 4 | - | 122 | 141 | 283 | 233 | Afrique |
| Egypt | - | - | - | - | 77 | 61 | 124 | 159 | Égypte |
| Maghreb countries | - | - | - | - | 37 | 38 | 159 | 74 | Pays du Maghreb |
| Nigeria | - | - | - | - | - | - | - | - | Nigeria |
| South Africa | - | - | - | - | - | - | - | - | Afrique du Sud |
| America | - | - | - | 4 | - | - | - | - | Amérique |
| Central America and Caribbean | - | - | - | - | - | - | - | - | Amérique centrale et Caraïbes |
| South America | - | - | - | 4 | - | - | - | - | Amérique du Sud |
| Argentina | - | - | - | - | - | - | - | - | Argentine |
| Brazil | - | - | - | 4 | - | - | - | - | Brésil |
| Chile | - | - | - | - | - | - | - | - | Chili |
| Colombia | .. | .. | .. | .. | .. | .. | .. | .. | Colombie |
| Venezuela | - | - | - | - | - | - | - | - | Venezuela |
| Asia and Oceania | 17 | 17 | 23 | 45 | 10 | 31 | 39 | 58 | Asie et Océanie |
| Middle East | 14 | 17 | 23 | 25 | - | - | 9 | 22 | Moyen Orient |
| Iran | - | - | - | - | - | - | - | - | Iran |
| Israel | 14 | 17 | 23 | 25 | - | - | 9 | 22 | Israël |
| Gulf Arabian Countries | - | - | - | - | - | - | - | - | Pays arabes du Golfe |
| Saudi Arabia | .. | .. | .. | .. | .. | .. | .. | .. | Arabie saoudite |
| Other Asia | 3 | - | - | 20 | 10 | 31 | 30 | 35 | Autres Asie |
| China | - | - | - | 7 | 4 | 4 | 6 | 35 | Chine |
| Hong Kong, China | - | - | - | 2 | - | - | - | - | Hong Kong, Chine |
| India | - | - | - | 2 | - | - | - | - | Inde |
| Indonesia | - | - | - | - | - | - | - | - | Indonésie |
| Malaysia | - | - | - | - | - | - | - | - | Malaisie |
| Pakistan | .. | .. | .. | .. | .. | .. | .. | .. | Pakistan |
| Philippines | - | - | - | - | - | - | - | - | Philippines |
| Singapore | - | - | - | - | - | - | - | - | Singapour |
| Chinese Taipei | - | - | - | - | - | - | - | - | Taipei chinois |
| Thailand | - | - | - | - | 5 | 27 | 24 | - | Thaïland |
| Oceania | - | - | - | - | - | - | - | - | Océanie |
| Europe | 1 101 | 1 031 | 1 395 | 2 215 | 482 | 585 | 797 | 798 | Europe |
| Baltic Countries | 168 | 183 | 193 | 322 | 57 | 50 | 60 | 90 | Pays baltes |
| Bulgaria | 3 | 4 | 6 | 15 | 48 | 48 | 17 | 76 | Bulgarie |
| Croatia | - | - | - | 8 | 102 | 175 | 159 | 152 | Croatie |
| Russian Federation | 127 | 118 | 153 | 193 | 93 | 69 | 55 | 43 | Fédération de Russie |
| Slovenia | - | - | - | 5 | - | - | - | 8 | Slovénie |
| Ukraine | .. | .. | .. | .. | .. | .. | .. | .. | Ukraine |
| International organisations | - | - | - | - | - | - | - | - | Organisations internationales |
| Unspecified | 176 | 216 | 227 | 95 | 137 | 56 | 71 | 69 | Non spécifiés |
| Total Africa | 5 | 4 | 4 | - | 122 | 141 | 283 | 233 | Total de l'Afrique |
| Total America | 217 | 303 | 305 | 321 | 288 | 342 | 403 | 347 | Total de l'Amérique |
| Total Asia and Oceania | 108 | 146 | 157 | 139 | 36 | 31 | 39 | 74 | Total de l'Asie et de l'Océanie |
| Total Europe | 5 244 | 5 618 | 6 528 | 9 952 | 4 175 | 5 006 | 6 424 | 7 004 | Total de l'Europe |

POLAND / POLOGNE

Million USD

Other commercial services / Autres services commerciaux

Millions USD

| Trade with / Commerce avec | Exports | | | | Imports | | | | Trade with / Commerce avec |
|--------------------------------------|--------------|--------------|--------------|--------------|--------------|--------------|--------------|---------------|--|
| | 2004 | 2005 | 2006 | 2007 | 2004 | 2005 | 2006 | 2007 | |
| World | 3 377 | 4 496 | 6 274 | 8 778 | 5 452 | 6 440 | 7 940 | 10 196 | Monde |
| EU 27 | 2 650 | 3 490 | 4 851 | 6 666 | 4 129 | 4 901 | 6 144 | 7 811 | UE 27 |
| Euro area¹ | .. | .. | .. | .. | .. | .. | .. | .. | Zone euro¹ |
| OECD | 3 138 | 4 182 | 5 775 | 8 084 | 5 099 | 6 008 | 7 340 | 9 426 | OCDE |
| NAFTA | 324 | 375 | 430 | 613 | 724 | 740 | 780 | 1 014 | ALENA |
| Canada | 30 | 25 | 27 | 35 | 35 | 32 | 45 | 41 | Canada |
| Mexico | - | - | - | - | - | - | - | 2 | Mexique |
| United States | 294 | 350 | 403 | 578 | 689 | 708 | 735 | 970 | États-Unis |
| OECD Asia and Oceania | 10 | 24 | 18 | 22 | 63 | 50 | 56 | 153 | OCDE Asie et Océanie |
| Australia | 1 | 1 | 2 | 4 | 4 | 3 | 4 | 5 | Australie |
| Japan | 8 | 11 | 7 | 8 | 53 | 39 | 43 | 127 | Japon |
| Korea | 1 | 11 | 8 | 10 | 7 | 7 | 7 | 21 | Corée |
| New Zealand | - | - | - | 1 | - | 1 | 1 | 1 | Nouvelle-Zélande |
| OECD Europe | 2 803 | 3 783 | 5 327 | 7 448 | 4 312 | 5 218 | 6 504 | 8 258 | OCDE Europe |
| Austria | .. | .. | .. | .. | .. | .. | .. | .. | Autriche |
| Belgium | .. | .. | .. | .. | .. | .. | .. | .. | Belgique |
| Czech Republic | .. | .. | .. | .. | .. | .. | .. | .. | République tchèque |
| Denmark | .. | .. | .. | .. | .. | .. | .. | .. | Danemark |
| Finland | .. | .. | .. | .. | .. | .. | .. | .. | Finlande |
| France | .. | .. | .. | .. | .. | .. | .. | .. | France |
| Germany | .. | .. | .. | .. | .. | .. | .. | .. | Allemagne |
| Greece | .. | .. | .. | .. | .. | .. | .. | .. | Grèce |
| Hungary | .. | .. | .. | .. | .. | .. | .. | .. | Hongrie |
| Iceland | - | 1 | 2 | 6 | - | 2 | 1 | 3 | Islande |
| Ireland | .. | .. | .. | .. | .. | .. | .. | .. | Irlande |
| Italy | .. | .. | .. | .. | .. | .. | .. | .. | Italie |
| Luxembourg | .. | .. | .. | .. | .. | .. | .. | .. | Luxembourg |
| Netherlands | .. | .. | .. | .. | .. | .. | .. | .. | Pays-Bas |
| Norway | 30 | 54 | 121 | 316 | 18 | 25 | 60 | 140 | Norvège |
| Poland | .. | .. | .. | .. | .. | .. | .. | .. | Pologne |
| Portugal | .. | .. | .. | .. | .. | .. | .. | .. | Portugal |
| Slovak Republic | .. | .. | .. | .. | .. | .. | .. | .. | République slovaque |
| Spain | .. | .. | .. | .. | .. | .. | .. | .. | Espagne |
| Sweden | .. | .. | .. | .. | .. | .. | .. | .. | Suède |
| Switzerland | 173 | 276 | 415 | 689 | 245 | 416 | 492 | 572 | Suisse |
| Turkey | 10 | 12 | 12 | 13 | 8 | 10 | 11 | 18 | Turquie |
| United Kingdom | .. | .. | .. | .. | .. | .. | .. | .. | Royaume-Uni |
| Non-OECD | 235 | 309 | 498 | 692 | 331 | 409 | 589 | 754 | Non OCDE |
| Africa | 4 | 7 | 13 | 14 | 15 | 20 | 28 | 36 | Afrique |
| Egypt | - | - | 2 | 7 | 1 | 3 | 5 | 6 | Égypte |
| Maghreb countries | - | - | 2 | - | 2 | 4 | 3 | 3 | Pays du Maghreb |
| Nigeria | - | - | - | - | - | - | - | - | Nigeria |
| South Africa | - | - | 1 | 2 | 6 | 6 | 9 | 6 | Afrique du Sud |
| America | 5 | 10 | 15 | 13 | 8 | 10 | 12 | 23 | Amérique |
| Central America and Caribbean | 4 | 7 | 8 | 12 | 5 | 5 | 4 | 15 | Amérique centrale et Caraïbes |
| South America | 1 | 3 | 8 | 1 | 2 | 5 | 8 | 8 | Amérique du Sud |
| Argentina | - | - | 2 | - | - | - | 1 | 2 | Argentine |
| Brazil | - | 1 | 2 | - | - | 1 | 1 | 3 | Bésil |
| Chile | .. | .. | .. | .. | .. | .. | .. | .. | Chili |
| Colombia | .. | .. | .. | .. | .. | .. | .. | .. | Colombie |
| Venezuela | - | 1 | - | - | - | - | - | - | Venezuela |
| Asia and Oceania | 45 | 95 | 121 | 101 | 47 | 52 | 64 | 106 | Asie et Océanie |
| Middle East | 12 | 19 | 32 | 14 | 12 | 17 | 21 | 28 | Moyen Orient |
| Iran | - | 1 | 6 | 2 | 1 | 3 | 2 | 2 | Iran |
| Israel | 5 | 12 | 12 | 7 | 8 | 10 | 11 | 16 | Israël |
| Gulf Arabian Countries | 6 | 5 | 8 | 4 | 2 | 2 | 7 | 6 | Pays arabes du Golfe |
| Saudi Arabia | .. | .. | .. | .. | .. | .. | .. | .. | Arabie saoudite |
| Other Asia | 33 | 74 | 87 | 85 | 35 | 34 | 43 | 77 | Autres Asie |
| China | 1 | 3 | 2 | 3 | 5 | 6 | 12 | 12 | Chine |
| Hong Kong, China | 10 | 8 | 9 | 10 | 4 | 3 | 4 | 8 | Hong Kong, Chine |
| India | 10 | 39 | 50 | 43 | 6 | 7 | 9 | 22 | Inde |
| Indonesia | - | 1 | 2 | 2 | 1 | 3 | - | 2 | Indonésie |
| Malaysia | 3 | 1 | - | - | 7 | - | - | - | Malaisie |
| Pakistan | .. | .. | .. | .. | .. | .. | .. | .. | Pakistan |
| Philippines | - | - | 1 | - | - | - | 1 | 2 | Philippines |
| Singapore | 1 | 1 | 2 | 10 | 4 | 5 | 7 | 11 | Singapour |
| Chinese Taipei | 1 | 3 | 4 | 4 | 5 | 3 | 2 | 3 | Taipei chinois |
| Thailand | - | 1 | 1 | - | - | 1 | 2 | 1 | Thaïland |
| Oceania | - | 2 | 3 | 2 | - | 2 | - | 1 | Océanie |
| Europe | 181 | 197 | 349 | 564 | 261 | 327 | 485 | 590 | Europe |
| Baltic Countries | .. | .. | .. | .. | .. | .. | .. | .. | Pays baltes |
| Bulgaria | .. | .. | .. | .. | .. | .. | .. | .. | Bulgarie |
| Croatia | 5 | 4 | 7 | 6 | 4 | 9 | 13 | 12 | Croatie |
| Russian Federation | 84 | 101 | 194 | 238 | 134 | 117 | 183 | 192 | Fédération de Russie |
| Slovenia | .. | .. | .. | .. | .. | .. | .. | .. | Slovénie |
| Ukraine | .. | .. | .. | .. | .. | .. | .. | .. | Ukraine |
| International organisations | 2 | 5 | 1 | 2 | 19 | 21 | 11 | 17 | Organisations internationales |
| Unspecified | 2 | - | - | - | 2 | 2 | 1 | 1 | Non spécifiés |
| Total Africa | 4 | 7 | 13 | 14 | 15 | 20 | 28 | 36 | Total de l'Afrique |
| Total America | 329 | 385 | 445 | 627 | 732 | 750 | 791 | 1 037 | Total de l'Amérique |
| Total Asia and Oceania | 55 | 118 | 139 | 123 | 111 | 102 | 120 | 259 | Total de l'Asie et de l'Océanie |
| Total Europe | 2 984 | 3 980 | 5 676 | 8 012 | 4 573 | 5 545 | 6 989 | 8 848 | Total de l'Europe |

POLAND / POLOGNE

Million USD

Government services n.i.e. / Services des administrations publiques n.c.a.

Millions USD

| Trade with / Commerce avec | Exports | | | | Imports | | | | Trade with / Commerce avec |
|--------------------------------------|-----------|-----------|-----------|-----------|------------|------------|------------|------------|--|
| | 2004 | 2005 | 2006 | 2007 | 2004 | 2005 | 2006 | 2007 | |
| World | 35 | 46 | 62 | 94 | 181 | 208 | 412 | 375 | Monde |
| EU 27 | 7 | 16 | 18 | 13 | 90 | 86 | 93 | 147 | UE 27 |
| Euro area¹ | .. | .. | .. | .. | .. | .. | .. | .. | Zone euro¹ |
| OECD | 20 | 21 | 22 | 24 | 96 | 106 | 276 | 191 | OCDE |
| NAFTA | 13 | 5 | 4 | 8 | 4 | 17 | 182 | 47 | ALENA |
| Canada | - | - | - | - | 1 | 2 | 3 | 3 | Canada |
| Mexico | - | - | - | - | - | 1 | 1 | 1 | Mexique |
| United States | 13 | 5 | 4 | 7 | 2 | 14 | 179 | 43 | États-Unis |
| OECD Asia and Oceania | - | 1 | 1 | - | 3 | 5 | 5 | 5 | OCDE Asie et Océanie |
| Australia | - | - | 1 | - | - | 1 | 1 | 1 | Australie |
| Japan | - | 1 | - | - | 2 | 2 | 2 | 2 | Japon |
| Korea | - | - | - | - | 1 | 2 | 1 | 2 | Corée |
| New Zealand | - | - | - | - | - | - | - | - | Nouvelle-Zélande |
| OECD Europe | 7 | 15 | 17 | 16 | 89 | 84 | 90 | 139 | OCDE Europe |
| Austria | .. | .. | .. | .. | .. | .. | .. | .. | Autriche |
| Belgium | .. | .. | .. | .. | .. | .. | .. | .. | Belgique |
| Czech Republic | .. | .. | .. | .. | .. | .. | .. | .. | République tchèque |
| Denmark | .. | .. | .. | .. | .. | .. | .. | .. | Danemark |
| Finland | .. | .. | .. | .. | .. | .. | .. | .. | Finlande |
| France | .. | .. | .. | .. | .. | .. | .. | .. | France |
| Germany | .. | .. | .. | .. | .. | .. | .. | .. | Allemagne |
| Greece | .. | .. | .. | .. | .. | .. | .. | .. | Grèce |
| Hungary | .. | .. | .. | .. | .. | .. | .. | .. | Hongrie |
| Iceland | - | - | - | - | - | - | - | - | Islande |
| Ireland | .. | .. | .. | .. | .. | .. | .. | .. | Irlande |
| Italy | .. | .. | .. | .. | .. | .. | .. | .. | Italie |
| Luxembourg | .. | .. | .. | .. | .. | .. | .. | .. | Luxembourg |
| Netherlands | .. | .. | .. | .. | .. | .. | .. | .. | Pays-Bas |
| Norway | - | - | - | 1 | 1 | 1 | 1 | 2 | Norvège |
| Poland | .. | .. | .. | .. | .. | .. | .. | .. | Pologne |
| Portugal | .. | .. | .. | .. | .. | .. | .. | .. | Portugal |
| Slovak Republic | .. | .. | .. | .. | .. | .. | .. | .. | République slovaque |
| Spain | .. | .. | .. | .. | .. | .. | .. | .. | Espagne |
| Sweden | .. | .. | .. | .. | .. | .. | .. | .. | Suède |
| Switzerland | - | - | - | - | 3 | 3 | 3 | 12 | Suisse |
| Turkey | - | - | 1 | 3 | 1 | 1 | 1 | 2 | Turquie |
| United Kingdom | .. | .. | .. | .. | .. | .. | .. | .. | Royaume-Uni |
| Non-OECD | 3 | 5 | 21 | 12 | 61 | 66 | 82 | 107 | Non OCDE |
| Africa | - | - | - | - | 5 | 6 | 7 | 9 | Afrique |
| Egypt | - | - | - | - | 1 | 1 | 1 | 1 | Égypte |
| Maghreb countries | - | - | - | - | 2 | 2 | 2 | 2 | Pays du Maghreb |
| Nigeria | - | - | - | - | - | - | - | 1 | Nigeria |
| South Africa | - | - | - | - | - | 1 | 1 | 1 | Afrique du Sud |
| America | - | - | - | - | 3 | 3 | 4 | 5 | Amérique |
| Central America and Caribbean | - | - | - | - | - | 1 | 1 | 1 | Amérique centrale et Caraïbes |
| South America | - | - | - | - | 2 | 2 | 3 | 4 | Amérique du Sud |
| Argentina | - | - | - | - | - | - | - | - | Argentine |
| Brazil | - | - | - | - | 1 | 1 | 2 | 2 | Brésil |
| Chile | - | - | - | - | - | 1 | - | - | Chili |
| Colombia | .. | .. | .. | .. | .. | .. | .. | .. | Colombie |
| Venezuela | - | - | - | - | - | - | - | - | Venezuela |
| Asia and Oceania | 1 | 2 | 9 | 8 | 22 | 26 | 28 | 34 | Asie et Océanie |
| Middle East | - | 2 | 2 | 3 | 13 | 14 | 14 | 15 | Moyen Orient |
| Iran | - | - | - | - | - | 1 | - | - | Iran |
| Israel | - | 1 | 1 | - | 3 | 3 | 4 | 4 | Israël |
| Gulf Arabian Countries | - | 1 | - | 2 | 7 | 6 | 5 | 4 | Pays arabes du Golfe |
| Saudi Arabia | .. | .. | .. | .. | .. | .. | .. | .. | Arabie saoudite |
| Other Asia | 1 | - | 8 | 4 | 9 | 12 | 14 | 19 | Autres Asie |
| China | - | - | 2 | 3 | 2 | 2 | 3 | 3 | Chine |
| Hong Kong, China | - | - | - | - | - | - | - | 1 | Hong Kong, Chine |
| India | - | - | 1 | - | 1 | 1 | 1 | 1 | Inde |
| Indonesia | - | - | - | - | - | 1 | 1 | 1 | Indonésie |
| Malaysia | - | - | - | - | - | 1 | 1 | 1 | Malaisie |
| Pakistan | .. | .. | .. | .. | .. | .. | .. | .. | Pakistan |
| Philippines | - | - | - | - | - | - | - | - | Philippines |
| Singapore | - | - | - | - | - | 1 | 1 | 1 | Singapour |
| Chinese Taipei | - | - | - | - | - | - | - | - | Taipei chinois |
| Thailand | - | - | - | - | - | 1 | 1 | 1 | Thaïland |
| Oceania | - | - | - | - | - | - | - | - | Océanie |
| Europe | 1 | 2 | 11 | 4 | 31 | 30 | 44 | 59 | Europe |
| Baltic Countries | .. | .. | .. | .. | .. | .. | .. | .. | Pays baltes |
| Bulgaria | .. | .. | .. | .. | .. | .. | .. | .. | Bulgarie |
| Croatia | - | - | - | - | 1 | 1 | 1 | 1 | Croatie |
| Russian Federation | 1 | 1 | 8 | 1 | 5 | 5 | 6 | 7 | Fédération de Russie |
| Slovenia | .. | .. | .. | .. | .. | .. | .. | .. | Slovénie |
| Ukraine | .. | .. | .. | .. | .. | .. | .. | .. | Ukraine |
| International organisations | - | 2 | - | - | - | - | 10 | 2 | Organisations internationales |
| Unspecified | 12 | 18 | 19 | 58 | 24 | 36 | 43 | 75 | Non spécifiés |
| Total Africa | - | - | - | - | 5 | 6 | 7 | 9 | Total de l'Afrique |
| Total America | 13 | 5 | 4 | 8 | 7 | 20 | 186 | 52 | Total de l'Amérique |
| Total Asia and Oceania | 2 | 3 | 10 | 8 | 26 | 32 | 32 | 39 | Total de l'Asie et de l'Océanie |
| Total Europe | 8 | 17 | 29 | 20 | 120 | 114 | 133 | 198 | Total de l'Europe |

Methodological Notes

Direct source

Eurostat

National Bank of Poland

<http://epp.eurostat.ec.europa.eu>

www.nbp.pl

Footnote:

1. This Euro area series is an evolving composition created by merging the Eurostat code U2 (Euro area changing composition) up to 2003, with the Eurostat code I2 (EA12) from 2004 to 2006 and with the Eurostat code I3 (EA13) for 2007.

EA11: Austria, Belgium, Finland, France, Germany, Ireland, Italy, Luxembourg, the Netherlands, Portugal and Spain.

EA12: Austria, Belgium, Finland, France, Germany, Greece, Ireland, Italy, Luxembourg, the Netherlands, Portugal and Spain.

EA13: Austria, Belgium, Finland, France, Germany, Greece, Ireland, Italy, Luxembourg, the Netherlands, Portugal, Slovenia and Spain.

Notes méthodologiques

Source directe

Eurostat

Banque Nationale de la Pologne

<http://epp.eurostat.ec.europa.eu>

www.nbp.pl

Note :

1. Cette série est une composition évolutive de la Zone euro créée en fusionnant le code Eurostat U2 (Composition évolutive de la Zone euro) jusqu'en 2003, avec le code Eurostat I2 (EA12) de 2004 à 2006 et avec le code Eurostat I3 (EA13) pour l'année 2007.

EA11 : Autriche, Belgique, Finlande, France, Allemagne, Irlande, Italie, Luxembourg, Pays-Bas, Portugal et Espagne.

EA12 : Autriche, Belgique, Finlande, France, Allemagne, Grèce, Irlande, Italie, Luxembourg, Pays-Bas, Portugal et Espagne.

EA13 : Autriche, Belgique, Finlande, France, Allemagne, Grèce, Irlande, Italie, Luxembourg, Pays-Bas, Portugal, Slovénie et Espagne.

Portugal

| | |
|--|-----|
| Total services | 222 |
| Transportation / Transports | 223 |
| Travel / Voyages | 224 |
| Other commercial services / Autres services commerciaux | 225 |
| Government services n.i.e. / Services des administrations publiques n.c.a. | 226 |

PORTUGAL

Million USD

Total services

Millions USD

| Trade with / Commerce avec | Exports | | | | Imports | | | | Trade with / Commerce avec |
|--|---------------|---------------|---------------|---------------|--------------|---------------|---------------|---------------|--|
| | 2004 | 2005 | 2006 | 2007 | 2004 | 2005 | 2006 | 2007 | |
| World | 14 717 | 15 241 | 17 771 | 23 064 | 9 732 | 10 461 | 11 744 | 13 912 | Monde |
| EU 27 | 11 521 | 11 981 | 13 836 | 17 689 | 7 054 | 7 640 | 8 549 | 10 026 | UE 27 |
| Euro area¹ | 8 075 | 8 609 | 10 041 | 12 608 | 5 606 | 6 130 | 6 801 | 7 938 | Zone euro¹ |
| OECD | 13 336 | 13 773 | 15 878 | 20 396 | 8 591 | 9 216 | 10 335 | 12 180 | OCDE |
| NAFTA | 977 | 938 | 1 075 | 1 399 | 680 | 697 | 807 | 939 | ALENA |
| Canada | 181 | 150 | 218 | 213 | 75 | 78 | 94 | 89 | Canada |
| Mexico | 9 | 8 | 12 | 14 | 11 | 12 | 17 | 19 | Mexique |
| United States | 787 | 780 | 845 | 1 173 | 595 | 607 | 696 | 831 | États-Unis |
| OECD Asia and Oceania | 123 | 95 | 106 | 131 | 64 | 75 | 81 | 88 | OCDE Asie et Océanie |
| Australia | 33 | 30 | 27 | 38 | 12 | 14 | 16 | 15 | Australie |
| Japan | 85 | 57 | 58 | 61 | 39 | 46 | 48 | 54 | Japon |
| Korea | 3 | 6 | 15 | 25 | 10 | 12 | 14 | 16 | Corée |
| New Zealand | 2 | 2 | 5 | 6 | 3 | 3 | 3 | 4 | Nouvelle-Zélande |
| OECD Europe | 12 236 | 12 740 | 14 697 | 18 866 | 7 847 | 8 444 | 9 446 | 11 152 | OCDE Europe |
| Austria | 130 | 119 | 155 | 195 | 57 | 60 | 74 | 87 | Autriche |
| Belgium | 419 | 442 | 534 | 670 | 330 | 283 | 339 | 404 | Belgique |
| Czech Republic | 18 | 20 | 26 | 43 | 17 | 20 | 26 | 30 | République tchèque |
| Denmark | 189 | 178 | 216 | 240 | 161 | 75 | 84 | 102 | Danemark |
| Finland | 97 | 88 | 100 | 129 | 41 | 28 | 27 | 31 | Finlande |
| France | 1 963 | 2 088 | 2 367 | 2 909 | 998 | 1 124 | 1 219 | 1 414 | France |
| Germany | 1 561 | 1 663 | 1 948 | 2 486 | 955 | 1 018 | 1 134 | 1 255 | Allemagne |
| Greece | 37 | 28 | 33 | 56 | 20 | 24 | 32 | 36 | Grèce |
| Hungary | 11 | 18 | 19 | 41 | 9 | 10 | 11 | 37 | Hongrie |
| Iceland | 35 | 30 | 32 | 37 | 4 | 6 | 6 | 6 | Islande |
| Ireland | 270 | 298 | 369 | 465 | 118 | 165 | 166 | 185 | Irlande |
| Italy | 718 | 718 | 825 | 1 031 | 395 | 431 | 480 | 524 | Italie |
| Luxembourg | 128 | 151 | 181 | 233 | 70 | 92 | 103 | 116 | Luxembourg |
| Netherlands | 576 | 590 | 678 | 793 | 371 | 382 | 438 | 502 | Pays-Bas |
| Norway | 136 | 148 | 180 | 242 | 46 | 47 | 52 | 53 | Norvège |
| Poland | 15 | 29 | 51 | 87 | 14 | 22 | 32 | 37 | Pologne |
| Portugal | .. | .. | .. | .. | .. | .. | .. | .. | Portugal |
| Slovak Republic | 1 | 2 | 5 | 6 | 2 | 3 | 6 | 6 | République slovaque |
| Spain | 2 175 | 2 424 | 2 850 | 3 633 | 2 250 | 2 523 | 2 789 | 3 379 | Espagne |
| Sweden | 217 | 205 | 220 | 269 | 83 | 81 | 84 | 104 | Suède |
| Switzerland | 569 | 602 | 687 | 989 | 749 | 770 | 870 | 1 105 | Suisse |
| Turkey | 8 | 8 | 11 | 17 | 15 | 18 | 19 | 34 | Turquie |
| United Kingdom | 2 911 | 2 843 | 3 157 | 4 227 | 1 140 | 1 261 | 1 452 | 1 704 | Royaume-Uni |
| Non-OECD | 1 239 | 1 367 | 1 803 | 2 633 | 1 083 | 1 222 | 1 379 | 1 701 | Non OCDE |
| Africa | 565 | 600 | 831 | 1 115 | 390 | 387 | 500 | 599 | Afrique |
| Egypt | 3 | 5 | 10 | 8 | 35 | 37 | 42 | 51 | Égypte |
| Maghreb countries | .. | .. | .. | .. | .. | .. | .. | .. | Pays du Maghreb |
| Nigeria | - | - | 3 | 2 | 31 | 24 | 29 | 34 | Nigeria |
| South Africa | 47 | 51 | 58 | 70 | 33 | 41 | 48 | 56 | Afrique du Sud |
| America | 464 | 572 | 727 | 1 040 | 439 | 545 | 528 | 607 | Amérique |
| Central America and Caribbean | 56 | 48 | 48 | 104 | 50 | 45 | 51 | 62 | Amérique centrale et Caraïbes |
| South America | 408 | 524 | 678 | 936 | 389 | 500 | 477 | 545 | Amérique du Sud |
| Argentina | 7 | 5 | 5 | 6 | 8 | 10 | 15 | 23 | Argentine |
| Brazil | 358 | 440 | 573 | 771 | 358 | 454 | 431 | 480 | Brésil |
| Chile | .. | .. | .. | .. | .. | .. | .. | .. | Chili |
| Colombia | .. | .. | .. | .. | .. | .. | .. | .. | Colombie |
| Venezuela | 35 | 71 | 88 | 142 | 12 | 20 | 12 | 12 | Venezuela |
| Asia and Oceania | 116 | 110 | 127 | 217 | 141 | 156 | 198 | 302 | Asie et Océanie |
| Middle East | 42 | 38 | 49 | 73 | 21 | 33 | 39 | 71 | Moyen Orient |
| Iran | .. | .. | .. | .. | .. | .. | .. | .. | Iran |
| Israel | .. | .. | .. | .. | .. | .. | .. | .. | Israël |
| Gulf Arabian Countries | 18 | 14 | 23 | 38 | 10 | 13 | 18 | 38 | Pays arabes du Golfe |
| Saudi Arabia | 5 | 4 | 5 | 3 | 2 | 2 | 4 | 4 | Arabie saoudite |
| Other Asia | 72 | 70 | 75 | 138 | 117 | 120 | 156 | 227 | Autres Asie |
| China | 6 | 11 | 18 | 12 | 21 | 25 | 35 | 48 | Chine |
| Hong Kong, China | .. | .. | .. | .. | .. | .. | .. | .. | Hong Kong, Chine |
| India | 5 | 6 | 8 | 36 | 13 | 15 | 16 | 28 | Inde |
| Indonesia | .. | .. | .. | .. | .. | .. | .. | .. | Indonésie |
| Malaysia | .. | .. | .. | .. | .. | .. | .. | .. | Malaisie |
| Pakistan | .. | .. | .. | .. | .. | .. | .. | .. | Pakistan |
| Philippines | .. | .. | .. | .. | .. | .. | .. | .. | Philippines |
| Singapore | .. | .. | .. | .. | .. | .. | .. | .. | Singapour |
| Chinese Taipei | .. | .. | .. | .. | .. | .. | .. | .. | Taipei chinois |
| Thailand | .. | .. | .. | .. | .. | .. | .. | .. | Thaïland |
| Oceania | 3 | 2 | 3 | 6 | 3 | 3 | 3 | 3 | Océanie |
| Europe | 94 | 85 | 118 | 259 | 114 | 134 | 154 | 194 | Europe |
| Baltic Countries | 10 | 12 | 19 | 39 | 3 | 5 | 10 | 13 | Pays baltes |
| Bulgaria | 1 | 1 | 2 | 7 | 4 | 6 | 10 | 15 | Bulgarie |
| Croatia | .. | .. | .. | .. | .. | .. | .. | .. | Croatie |
| Russian Federation | 26 | 18 | 26 | 63 | 22 | 24 | 28 | 36 | Fédération de Russie |
| Slovenia | 3 | 2 | 3 | 6 | 3 | 3 | 5 | 5 | Slovénie |
| Ukraine | 4 | 4 | 6 | 15 | 21 | 22 | 18 | 19 | Ukraine |
| International organisations² | .. | .. | .. | .. | .. | .. | .. | .. | Organisations internationales² |
| Unspecified ² | 142 | 101 | 90 | 36 | 58 | 24 | 30 | 31 | Non spécifiés ² |
| Total Africa | 565 | 600 | 831 | 1 115 | 390 | 387 | 500 | 599 | Total de l'Afrique |
| Total America | 1 441 | 1 510 | 1 802 | 2 440 | 1 119 | 1 242 | 1 335 | 1 546 | Total de l'Amérique |
| Total Asia and Oceania | 239 | 205 | 233 | 348 | 204 | 231 | 279 | 390 | Total de l'Asie et de l'Océanie |
| Total Europe | 12 330 | 12 824 | 14 816 | 19 125 | 7 960 | 8 578 | 9 600 | 11 346 | Total de l'Europe |

PORTUGAL

Million USD

Transportation / Transports

Millions USD

| Trade with / Commerce avec | Exports | | | | Imports | | | | Trade with / Commerce avec |
|--|--------------|--------------|--------------|--------------|--------------|--------------|--------------|--------------|--|
| | 2004 | 2005 | 2006 | 2007 | 2004 | 2005 | 2006 | 2007 | |
| World | 2 884 | 3 214 | 3 990 | 5 863 | 2 961 | 3 188 | 3 566 | 4 405 | Monde |
| EU 27 | 2 198 | 2 396 | 2 854 | 4 086 | 2 264 | 2 403 | 2 622 | 3 167 | UE 27 |
| Euro area¹ | 1 757 | 1 945 | 2 332 | 2 969 | 1 905 | 1 994 | 2 153 | 2 537 | Zone euro¹ |
| OECD | 2 548 | 2 825 | 3 415 | 4 946 | 2 571 | 2 742 | 3 032 | 3 760 | OCDE |
| NAFTA | 218 | 268 | 313 | 458 | 166 | 177 | 217 | 278 | ALENA |
| Canada | .. | .. | .. | .. | .. | .. | .. | .. | Canada |
| Mexico | .. | .. | .. | .. | .. | .. | .. | .. | Mexique |
| United States | 185 | 235 | 273 | 412 | 150 | 156 | 187 | 247 | États-Unis |
| OECD Asia and Oceania | .. | .. | .. | .. | .. | .. | .. | .. | OCDE Asie et Océanie |
| Australia | .. | .. | .. | .. | .. | .. | .. | .. | Australie |
| Japan | .. | .. | .. | .. | .. | .. | .. | .. | Japon |
| Korea | .. | .. | .. | .. | .. | .. | .. | .. | Corée |
| New Zealand | .. | .. | .. | .. | .. | .. | .. | .. | Nouvelle-Zélande |
| OECD Europe | .. | .. | .. | .. | .. | .. | .. | .. | OCDE Europe |
| Austria | .. | .. | .. | .. | .. | .. | .. | .. | Autriche |
| Belgium | 107 | 120 | 142 | 168 | 163 | 89 | 105 | 123 | Belgique |
| Czech Republic | .. | .. | .. | .. | .. | .. | .. | .. | République tchèque |
| Denmark | .. | .. | .. | .. | .. | .. | .. | .. | Danemark |
| Finland | .. | .. | .. | .. | .. | .. | .. | .. | Finlande |
| France | 428 | 475 | 573 | 661 | 307 | 314 | 333 | 378 | France |
| Germany | 305 | 331 | 398 | 590 | 392 | 435 | 477 | 583 | Allemagne |
| Greece | .. | .. | .. | .. | .. | .. | .. | .. | Grèce |
| Hungary | .. | .. | .. | .. | .. | .. | .. | .. | Hongrie |
| Iceland | .. | .. | .. | .. | .. | .. | .. | .. | Islande |
| Ireland | .. | .. | .. | .. | .. | .. | .. | .. | Irlande |
| Italy | 185 | 185 | 229 | 293 | 136 | 142 | 162 | 182 | Italie |
| Luxembourg | .. | .. | .. | .. | .. | .. | .. | .. | Luxembourg |
| Netherlands | 118 | 139 | 157 | 196 | 135 | 150 | 161 | 209 | Pays-Bas |
| Norway | .. | .. | .. | .. | .. | .. | .. | .. | Norvège |
| Poland | .. | .. | .. | .. | .. | .. | .. | .. | Pologne |
| Portugal | .. | .. | .. | .. | .. | .. | .. | .. | Portugal |
| Slovak Republic | .. | .. | .. | .. | .. | .. | .. | .. | République slovaque |
| Spain | 556 | 634 | 750 | 898 | 715 | 792 | 846 | 974 | Espagne |
| Sweden | .. | .. | .. | .. | .. | .. | .. | .. | Suède |
| Switzerland | 115 | 131 | 208 | 341 | 79 | 94 | 117 | 217 | Suisse |
| Turkey | .. | .. | .. | .. | .. | .. | .. | .. | Turquie |
| United Kingdom | 354 | 355 | 406 | 935 | 298 | 341 | 399 | 547 | Royaume-Uni |
| Non-OECD | 317 | 387 | 573 | 910 | 367 | 445 | 531 | 642 | Non OCDE |
| Africa | 109 | 116 | 163 | 204 | 170 | 200 | 269 | 294 | Afrique |
| Egypt | .. | .. | .. | .. | .. | .. | .. | .. | Égypte |
| Maghreb countries | .. | .. | .. | .. | .. | .. | .. | .. | Pays du Maghreb |
| Nigeria | .. | .. | .. | .. | .. | .. | .. | .. | Nigeria |
| South Africa | .. | .. | .. | .. | .. | .. | .. | .. | Afrique du Sud |
| America | 165 | 245 | 377 | 587 | 114 | 161 | 162 | 228 | Amérique |
| Central America and Caribbean | .. | .. | .. | .. | .. | .. | .. | .. | Amérique centrale et Caraïbes |
| South America | .. | .. | .. | .. | .. | .. | .. | .. | Amérique du Sud |
| Argentina | .. | .. | .. | .. | .. | .. | .. | .. | Argentine |
| Brazil | 125 | 201 | 324 | 482 | 92 | 136 | 131 | 190 | Bésil |
| Chile | .. | .. | .. | .. | .. | .. | .. | .. | Chili |
| Colombia | .. | .. | .. | .. | .. | .. | .. | .. | Colombie |
| Venezuela | .. | .. | .. | .. | .. | .. | .. | .. | Venezuela |
| Asia and Oceania | .. | .. | .. | .. | .. | .. | .. | .. | Asie et Océanie |
| Middle East | .. | .. | .. | .. | .. | .. | .. | .. | Moyen Orient |
| Iran | .. | .. | .. | .. | .. | .. | .. | .. | Iran |
| Israel | .. | .. | .. | .. | .. | .. | .. | .. | Israël |
| Gulf Arabian Countries | .. | .. | .. | .. | .. | .. | .. | .. | Pays arabes du Golfe |
| Saudi Arabia | .. | .. | .. | .. | .. | .. | .. | .. | Arabie saoudite |
| Other Asia | .. | .. | .. | .. | .. | .. | .. | .. | Autres Asie |
| China | .. | .. | .. | .. | .. | .. | .. | .. | Chine |
| Hong Kong, China | .. | .. | .. | .. | .. | .. | .. | .. | Hong Kong, Chine |
| India | .. | .. | .. | .. | .. | .. | .. | .. | Inde |
| Indonesia | .. | .. | .. | .. | .. | .. | .. | .. | Indonésie |
| Malaysia | .. | .. | .. | .. | .. | .. | .. | .. | Malaisie |
| Pakistan | .. | .. | .. | .. | .. | .. | .. | .. | Pakistan |
| Philippines | .. | .. | .. | .. | .. | .. | .. | .. | Philippines |
| Singapore | .. | .. | .. | .. | .. | .. | .. | .. | Singapour |
| Chinese Taipei | .. | .. | .. | .. | .. | .. | .. | .. | Taipei chinois |
| Thailand | .. | .. | .. | .. | .. | .. | .. | .. | Thaïland |
| Oceania | .. | .. | .. | .. | .. | .. | .. | .. | Océanie |
| Europe | .. | .. | .. | .. | .. | .. | .. | .. | Europe |
| Baltic Countries | .. | .. | .. | .. | .. | .. | .. | .. | Pays baltes |
| Bulgaria | .. | .. | .. | .. | .. | .. | .. | .. | Bulgarie |
| Croatia | .. | .. | .. | .. | .. | .. | .. | .. | Croatie |
| Russian Federation | .. | .. | .. | .. | .. | .. | .. | .. | Fédération de Russie |
| Slovenia | .. | .. | .. | .. | .. | .. | .. | .. | Slovénie |
| Ukraine | .. | .. | .. | .. | .. | .. | .. | .. | Ukraine |
| International organisations² | .. | .. | .. | .. | .. | .. | .. | .. | Organisations internationales² |
| Unspecified ² | 19 | 2 | 2 | 7 | 23 | 2 | 2 | 3 | Non spécifiés ² |
| Total Africa | 109 | 116 | 163 | 204 | 170 | 200 | 269 | 294 | Total de l'Afrique |
| Total America | 382 | 512 | 690 | 1 045 | 281 | 339 | 379 | 506 | Total de l'Amérique |
| Total Asia and Oceania | 44 | 27 | 35 | 74 | 95 | 101 | 117 | 142 | Total de l'Asie et de l'Océanie |
| Total Europe | 2 330 | 2 556 | 3 100 | 4 533 | 2 391 | 2 548 | 2 798 | 3 460 | Total de l'Europe |

PORTUGAL

Million USD

Travel / Voyages

Millions USD

| Trade with / Commerce avec | Exports | | | | Imports | | | | Trade with / Commerce avec |
|--|--------------|--------------|--------------|---------------|--------------|--------------|--------------|--------------|--|
| | 2004 | 2005 | 2006 | 2007 | 2004 | 2005 | 2006 | 2007 | |
| World | 7 693 | 7 709 | 8 370 | 10 118 | 2 762 | 3 052 | 3 334 | 3 912 | Monde |
| EU 27 | 6 232 | 6 365 | 6 944 | 8 399 | 2 070 | 2 309 | 2 576 | 3 053 | UE 27 |
| Euro area¹ | 4 075 | 4 204 | 4 638 | 5 639 | 1 769 | 1 959 | 2 155 | 2 531 | Zone euro¹ |
| OECD | 7 105 | 7 160 | 7 742 | 9 309 | 2 306 | 2 557 | 2 814 | 3 322 | OCDE |
| NAFTA | 514 | 470 | 463 | 537 | 172 | 170 | 179 | 197 | ALENA |
| Canada | 132 | 108 | 111 | 126 | 48 | 42 | 39 | 40 | Canada |
| Mexico | 5 | 4 | 6 | 7 | 5 | 6 | 7 | 9 | Mexique |
| United States | 377 | 358 | 346 | 404 | 118 | 122 | 133 | 148 | États-Unis |
| OECD Asia and Oceania | 101 | 70 | 63 | 69 | 15 | 17 | 13 | 16 | OCDE Asie et Océanie |
| Australia | 29 | 21 | 20 | 27 | 7 | 9 | 7 | 9 | Australie |
| Japan | 70 | 46 | 36 | 34 | 6 | 6 | 4 | 5 | Japon |
| Korea | 1 | 2 | 3 | 3 | - | 1 | 1 | 1 | Corée |
| New Zealand | 1 | 2 | 3 | 5 | 2 | 2 | 1 | 2 | Nouvelle-Zélande |
| OECD Europe | 6 490 | 6 620 | 7 216 | 8 703 | 2 120 | 2 369 | 2 623 | 3 109 | OCDE Europe |
| Austria | 58 | 49 | 66 | 80 | 15 | 15 | 17 | 20 | Autriche |
| Belgium | 188 | 185 | 204 | 261 | 66 | 73 | 78 | 95 | Belgique |
| Czech Republic | 13 | 10 | 13 | 18 | 9 | 12 | 15 | 16 | République tchèque |
| Denmark | 76 | 84 | 98 | 108 | 11 | 11 | 13 | 15 | Danemark |
| Finland | 64 | 64 | 65 | 81 | 5 | 5 | 6 | 7 | Finlande |
| France | 1 108 | 1 132 | 1 229 | 1 527 | 327 | 377 | 404 | 460 | France |
| Germany | 871 | 937 | 1 045 | 1 216 | 187 | 198 | 231 | 260 | Allemagne |
| Greece | 20 | 10 | 12 | 18 | 10 | 14 | 14 | 15 | Grèce |
| Hungary | 7 | 10 | 12 | 16 | 4 | 5 | 5 | 6 | Hongrie |
| Iceland | 15 | 15 | 16 | 12 | 1 | 1 | 2 | 2 | Islande |
| Ireland | 178 | 185 | 212 | 266 | 11 | 16 | 25 | 33 | Irlande |
| Italy | 178 | 168 | 204 | 249 | 109 | 119 | 129 | 140 | Italie |
| Luxembourg | 65 | 63 | 69 | 89 | 14 | 17 | 21 | 26 | Luxembourg |
| Netherlands | 285 | 288 | 316 | 366 | 48 | 52 | 57 | 72 | Pays-Bas |
| Norway | 98 | 95 | 107 | 136 | 7 | 8 | 8 | 8 | Norvège |
| Poland | 10 | 16 | 26 | 46 | 7 | 8 | 10 | 12 | Pologne |
| Portugal | .. | .. | .. | .. | .. | .. | .. | .. | Portugal |
| Slovak Republic | 1 | 1 | 2 | 3 | - | 1 | 1 | 2 | République slovaque |
| Spain | 1 061 | 1 123 | 1 217 | 1 483 | 979 | 1 073 | 1 173 | 1 402 | Espagne |
| Sweden | 123 | 111 | 110 | 123 | 10 | 11 | 11 | 13 | Suède |
| Switzerland | 161 | 153 | 163 | 199 | 47 | 60 | 53 | 70 | Suisse |
| Turkey | 6 | 5 | 7 | 8 | 5 | 6 | 5 | 10 | Turquie |
| United Kingdom | 1 907 | 1 915 | 2 025 | 2 399 | 248 | 285 | 344 | 426 | Royaume-Uni |
| Non-OECD | 471 | 456 | 547 | 787 | 434 | 484 | 503 | 574 | Non OCDE |
| Africa | 182 | 162 | 167 | 215 | 97 | 112 | 114 | 140 | Afrique |
| Egypt | 1 | 2 | 2 | 1 | 8 | 5 | 3 | 5 | Égypte |
| Maghreb countries | .. | .. | .. | .. | .. | .. | .. | .. | Pays du Maghreb |
| Nigeria | - | - | - | 1 | - | - | - | - | Nigeria |
| South Africa | 27 | 28 | 31 | 34 | 17 | 18 | 23 | 27 | Afrique du Sud |
| America | 174 | 198 | 260 | 364 | 233 | 257 | 253 | 266 | Amérique |
| Central America and Caribbean | 28 | 17 | 19 | 21 | 16 | 17 | 20 | 20 | Amérique centrale et Caraïbes |
| South America | 146 | 181 | 242 | 343 | 218 | 240 | 233 | 247 | Amérique du Sud |
| Argentina | 1 | 1 | 1 | 2 | 3 | 5 | 5 | 6 | Argentine |
| Brazil | 130 | 144 | 187 | 241 | 210 | 229 | 221 | 233 | Brésil |
| Chile | .. | .. | .. | .. | .. | .. | .. | .. | Chili |
| Colombia | .. | .. | .. | .. | .. | .. | .. | .. | Colombie |
| Venezuela | 13 | 34 | 48 | 94 | 1 | 3 | 3 | 2 | Venezuela |
| Asia and Oceania | 49 | 43 | 50 | 77 | 40 | 46 | 60 | 78 | Asie et Océanie |
| Middle East | 19 | 19 | 25 | 35 | 6 | 10 | 13 | 17 | Moyen Orient |
| Iran | .. | .. | .. | .. | .. | .. | .. | .. | Iran |
| Israel | .. | .. | .. | .. | .. | .. | .. | .. | Israël |
| Gulf Arabian Countries | 5 | 3 | 5 | 9 | 4 | 5 | 9 | 10 | Pays arabes du Golfe |
| Saudi Arabia | .. | .. | .. | .. | .. | .. | .. | .. | Arabie saoudite |
| Other Asia | 28 | 23 | 23 | 36 | 32 | 34 | 46 | 59 | Autres Asie |
| China | 3 | 2 | 3 | 6 | 11 | 13 | 19 | 25 | Chine |
| Hong Kong, China | .. | .. | .. | .. | .. | .. | .. | .. | Hong Kong, Chine |
| India | 1 | 2 | 2 | 5 | 4 | 4 | 5 | 6 | Inde |
| Indonesia | .. | .. | .. | .. | .. | .. | .. | .. | Indonésie |
| Malaysia | .. | .. | .. | .. | .. | .. | .. | .. | Malaisie |
| Pakistan | .. | .. | .. | .. | .. | .. | .. | .. | Pakistan |
| Philippines | .. | .. | .. | .. | .. | .. | .. | .. | Philippines |
| Singapore | .. | .. | .. | .. | .. | .. | .. | .. | Singapour |
| Chinese Taipei | .. | .. | .. | .. | .. | .. | .. | .. | Taipei chinois |
| Thailand | .. | .. | .. | .. | .. | .. | .. | .. | Thaïlande |
| Oceania | 2 | 2 | 3 | 6 | 1 | 1 | 2 | 2 | Océanie |
| Europe | 66 | 52 | 69 | 131 | 64 | 70 | 76 | 90 | Europe |
| Baltic Countries | 8 | 7 | 12 | 19 | 2 | 3 | 3 | 4 | Pays baltes |
| Bulgaria | 1 | - | 1 | 4 | 2 | 3 | 5 | 10 | Bulgarie |
| Croatia | .. | .. | .. | .. | .. | .. | .. | .. | Croatie |
| Russian Federation | 23 | 15 | 22 | 36 | 5 | 6 | 7 | 9 | Fédération de Russie |
| Slovenia | 2 | 2 | 3 | 5 | 1 | 1 | 2 | 2 | Slovénie |
| Ukraine | .. | .. | .. | .. | .. | .. | .. | .. | Ukraine |
| International organisations² | .. | .. | .. | .. | .. | .. | .. | .. | Organisations internationales² |
| Unspecified ² | 117 | 93 | 82 | 22 | 22 | 11 | 17 | 15 | Non spécifiés ² |
| Total Africa | 182 | 162 | 167 | 215 | 97 | 112 | 114 | 140 | Total de l'Afrique |
| Total America | 688 | 668 | 723 | 901 | 405 | 427 | 432 | 463 | Total de l'Amérique |
| Total Asia and Oceania | 150 | 114 | 112 | 146 | 55 | 63 | 73 | 94 | Total de l'Asie et de l'Océanie |
| Total Europe | 6 556 | 6 672 | 7 285 | 8 834 | 2 183 | 2 439 | 2 698 | 3 199 | Total de l'Europe |

PORTUGAL

Million USD

Other commercial services / Autres services commerciaux

Millions USD

| Trade with / Commerce avec | Exports | | | | Imports | | | | Trade with / Commerce avec |
|--|--------------|--------------|--------------|--------------|--------------|--------------|--------------|--------------|--|
| | 2004 | 2005 | 2006 | 2007 | 2004 | 2005 | 2006 | 2007 | |
| World | 3 946 | 4 154 | 5 215 | 6 834 | 3 835 | 4 056 | 4 545 | 5 330 | Monde |
| EU 27 | 2 959 | 3 108 | 3 904 | 5 054 | 2 617 | 2 842 | 3 146 | 3 641 | UE 27 |
| Euro area¹ | .. | .. | .. | .. | .. | .. | .. | .. | Zone euro¹ |
| OECD | 3 518 | 3 666 | 4 574 | 5 940 | 3 579 | 3 793 | 4 242 | 4 891 | OCDE |
| NAFTA | 216 | 192 | 288 | 354 | 320 | 319 | 387 | 430 | ALENA |
| Canada | .. | .. | .. | .. | .. | .. | .. | .. | Canada |
| Mexico | .. | .. | .. | .. | .. | .. | .. | .. | Mexique |
| United States | 197 | 180 | 215 | 308 | 307 | 302 | 355 | 405 | États-Unis |
| OECD Asia and Oceania | .. | .. | .. | .. | .. | .. | .. | .. | OCDE Asie et Océanie |
| Australia | .. | .. | .. | .. | .. | .. | .. | .. | Australie |
| Japan | .. | .. | .. | .. | .. | .. | .. | .. | Japon |
| Korea | .. | .. | .. | .. | .. | .. | .. | .. | Corée |
| New Zealand | .. | .. | .. | .. | .. | .. | .. | .. | Nouvelle-Zélande |
| OECD Europe | .. | .. | .. | .. | .. | .. | .. | .. | OCDE Europe |
| Austria | .. | .. | .. | .. | .. | .. | .. | .. | Autriche |
| Belgium | .. | .. | .. | .. | .. | .. | .. | .. | Belgique |
| Czech Republic | .. | .. | .. | .. | .. | .. | .. | .. | République tchèque |
| Denmark | .. | .. | .. | .. | .. | .. | .. | .. | Danemark |
| Finland | .. | .. | .. | .. | .. | .. | .. | .. | Finlande |
| France | .. | .. | .. | .. | .. | .. | .. | .. | France |
| Germany | .. | .. | .. | .. | .. | .. | .. | .. | Allemagne |
| Greece | .. | .. | .. | .. | .. | .. | .. | .. | Grèce |
| Hungary | .. | .. | .. | .. | .. | .. | .. | .. | Hongrie |
| Iceland | .. | .. | .. | .. | .. | .. | .. | .. | Islande |
| Ireland | .. | .. | .. | .. | .. | .. | .. | .. | Irlande |
| Italy | .. | .. | .. | .. | .. | .. | .. | .. | Italie |
| Luxembourg | .. | .. | .. | .. | .. | .. | .. | .. | Luxembourg |
| Netherlands | .. | .. | .. | .. | .. | .. | .. | .. | Pays-Bas |
| Norway | .. | .. | .. | .. | .. | .. | .. | .. | Norvège |
| Poland | .. | .. | .. | .. | .. | .. | .. | .. | Pologne |
| Portugal | .. | .. | .. | .. | .. | .. | .. | .. | Portugal |
| Slovak Republic | .. | .. | .. | .. | .. | .. | .. | .. | République slovaque |
| Spain | .. | .. | .. | .. | .. | .. | .. | .. | Espagne |
| Sweden | .. | .. | .. | .. | .. | .. | .. | .. | Suède |
| Switzerland | 293 | 316 | 315 | 448 | 619 | 611 | 693 | 812 | Suisse |
| Turkey | .. | .. | .. | .. | .. | .. | .. | .. | Turquie |
| United Kingdom | .. | .. | .. | .. | .. | .. | .. | .. | Royaume-Uni |
| Non-OECD | 422 | 482 | 634 | 887 | 247 | 253 | 293 | 427 | Non OCDE |
| Africa | 253 | 291 | 473 | 665 | 108 | 63 | 102 | 149 | Afrique |
| Egypt | .. | .. | .. | .. | .. | .. | .. | .. | Égypte |
| Maghreb countries | .. | .. | .. | .. | .. | .. | .. | .. | Pays du Maghreb |
| Nigeria | .. | .. | .. | .. | .. | .. | .. | .. | Nigeria |
| South Africa | .. | .. | .. | .. | .. | .. | .. | .. | Afrique du Sud |
| America | 124 | 129 | 87 | 86 | 85 | 118 | 104 | 106 | Amérique |
| Central America and Caribbean | .. | .. | .. | .. | .. | .. | .. | .. | Amérique centrale et Caraïbes |
| South America | .. | .. | .. | .. | .. | .. | .. | .. | Amérique du Sud |
| Argentina | .. | .. | .. | .. | .. | .. | .. | .. | Argentine |
| Brazil | 103 | 95 | 62 | 47 | 52 | 85 | 73 | 53 | Bésil |
| Chile | .. | .. | .. | .. | .. | .. | .. | .. | Chili |
| Colombia | .. | .. | .. | .. | .. | .. | .. | .. | Colombie |
| Venezuela | .. | .. | .. | .. | .. | .. | .. | .. | Venezuela |
| Asia and Oceania | .. | .. | .. | .. | .. | .. | .. | .. | Asie et Océanie |
| Middle East | .. | .. | .. | .. | .. | .. | .. | .. | Moyen Orient |
| Iran | .. | .. | .. | .. | .. | .. | .. | .. | Iran |
| Israel | .. | .. | .. | .. | .. | .. | .. | .. | Israël |
| Gulf Arabian Countries | .. | .. | .. | .. | .. | .. | .. | .. | Pays arabes du Golfe |
| Saudi Arabia | .. | .. | .. | .. | .. | .. | .. | .. | Arabie saoudite |
| Other Asia | .. | .. | .. | .. | .. | .. | .. | .. | Autres Asie |
| China | .. | .. | .. | .. | .. | .. | .. | .. | Chine |
| Hong Kong, China | .. | .. | .. | .. | .. | .. | .. | .. | Hong Kong, Chine |
| India | .. | .. | .. | .. | .. | .. | .. | .. | Inde |
| Indonesia | .. | .. | .. | .. | .. | .. | .. | .. | Indonésie |
| Malaysia | .. | .. | .. | .. | .. | .. | .. | .. | Malaisie |
| Pakistan | .. | .. | .. | .. | .. | .. | .. | .. | Pakistan |
| Philippines | .. | .. | .. | .. | .. | .. | .. | .. | Philippines |
| Singapore | .. | .. | .. | .. | .. | .. | .. | .. | Singapour |
| Chinese Taipei | .. | .. | .. | .. | .. | .. | .. | .. | Taipei chinois |
| Thailand | .. | .. | .. | .. | .. | .. | .. | .. | Thaïland |
| Oceania | .. | .. | .. | .. | .. | .. | .. | .. | Océanie |
| Europe | .. | .. | .. | .. | .. | .. | .. | .. | Europe |
| Baltic Countries | .. | .. | .. | .. | .. | .. | .. | .. | Pays baltes |
| Bulgaria | .. | .. | .. | .. | .. | .. | .. | .. | Bulgarie |
| Croatia | .. | .. | .. | .. | .. | .. | .. | .. | Croatie |
| Russian Federation | .. | .. | .. | .. | .. | .. | .. | .. | Fédération de Russie |
| Slovenia | .. | .. | .. | .. | .. | .. | .. | .. | Slovénie |
| Ukraine | .. | .. | .. | .. | .. | .. | .. | .. | Ukraine |
| International organisations² | .. | .. | .. | .. | .. | .. | .. | .. | Organisations internationales² |
| Unspecified ² | 7 | 6 | 7 | 7 | 10 | 9 | 11 | 12 | Non spécifiés ² |
| Total Africa | 253 | 291 | 473 | 665 | 108 | 63 | 102 | 149 | Total de l'Afrique |
| Total America | 340 | 321 | 375 | 440 | 405 | 437 | 491 | 536 | Total de l'Amérique |
| Total Asia and Oceania | 37 | 54 | 67 | 117 | 39 | 52 | 66 | 127 | Total de l'Asie et de l'Océanie |
| Total Europe | 3 310 | 3 482 | 4 293 | 5 605 | 3 273 | 3 494 | 3 875 | 4 506 | Total de l'Europe |

PORTUGAL

Million USD

Government services n.i.e. / Services des administrations publiques n.c.a.

Millions USD

| Trade with / Commerce avec | Exports | | | | Imports | | | | Trade with / Commerce avec |
|--|------------|------------|------------|------------|------------|------------|------------|------------|--|
| | 2004 | 2005 | 2006 | 2007 | 2004 | 2005 | 2006 | 2007 | |
| World | 194 | 165 | 195 | 249 | 173 | 165 | 300 | 265 | Monde |
| EU 27 | 132 | 113 | 134 | 150 | 103 | 85 | 205 | 166 | UE 27 |
| Euro area¹ | .. | .. | .. | .. | .. | .. | .. | .. | Zone euro¹ |
| OECD | 165 | 122 | 147 | 200 | 134 | 124 | 246 | 207 | OCDE |
| NAFTA | 30 | 9 | 11 | 50 | 22 | 30 | 25 | 34 | ALENA |
| Canada | .. | .. | .. | .. | .. | .. | .. | .. | Canada |
| Mexico | .. | .. | .. | .. | .. | .. | .. | .. | Mexique |
| United States | 28 | 8 | 10 | 49 | 20 | 28 | 22 | 31 | États-Unis |
| OECD Asia and Oceania | .. | .. | .. | .. | .. | .. | .. | .. | OCDE Asie et Océanie |
| Australia | .. | .. | .. | .. | .. | .. | .. | .. | Australie |
| Japan | .. | .. | .. | .. | .. | .. | .. | .. | Japon |
| Korea | .. | .. | .. | .. | .. | .. | .. | .. | Corée |
| New Zealand | .. | .. | .. | .. | .. | .. | .. | .. | Nouvelle-Zélande |
| OECD Europe | .. | .. | .. | .. | .. | .. | .. | .. | OCDE Europe |
| Austria | .. | .. | .. | .. | .. | .. | .. | .. | Autriche |
| Belgium | .. | .. | .. | .. | .. | .. | .. | .. | Belgique |
| Czech Republic | .. | .. | .. | .. | .. | .. | .. | .. | République tchèque |
| Denmark | .. | .. | .. | .. | .. | .. | .. | .. | Danemark |
| Finland | .. | .. | .. | .. | .. | .. | .. | .. | Finlande |
| France | .. | .. | .. | .. | .. | .. | .. | .. | France |
| Germany | .. | .. | .. | .. | .. | .. | .. | .. | Allemagne |
| Greece | .. | .. | .. | .. | .. | .. | .. | .. | Grèce |
| Hungary | .. | .. | .. | .. | .. | .. | .. | .. | Hongrie |
| Iceland | .. | .. | .. | .. | .. | .. | .. | .. | Islande |
| Ireland | .. | .. | .. | .. | .. | .. | .. | .. | Irlande |
| Italy | .. | .. | .. | .. | .. | .. | .. | .. | Italie |
| Luxembourg | .. | .. | .. | .. | .. | .. | .. | .. | Luxembourg |
| Netherlands | .. | .. | .. | .. | .. | .. | .. | .. | Pays-Bas |
| Norway | .. | .. | .. | .. | .. | .. | .. | .. | Norvège |
| Poland | .. | .. | .. | .. | .. | .. | .. | .. | Pologne |
| Portugal | .. | .. | .. | .. | .. | .. | .. | .. | Portugal |
| Slovak Republic | .. | .. | .. | .. | .. | .. | .. | .. | République slovaque |
| Spain | .. | .. | .. | .. | .. | .. | .. | .. | Espagne |
| Sweden | .. | .. | .. | .. | .. | .. | .. | .. | Suède |
| Switzerland | 1 | 1 | 1 | 2 | 4 | 4 | 8 | 6 | Suisse |
| Turkey | .. | .. | .. | .. | .. | .. | .. | .. | Turquie |
| United Kingdom | .. | .. | .. | .. | .. | .. | .. | .. | Royaume-Uni |
| Non-OECD | 29 | 42 | 49 | 49 | 36 | 40 | 53 | 58 | Non OCDE |
| Africa | 21 | 31 | 27 | 32 | 14 | 13 | 15 | 16 | Afrique |
| Egypt | .. | .. | .. | .. | .. | .. | .. | .. | Égypte |
| Maghreb countries | .. | .. | .. | .. | .. | .. | .. | .. | Pays du Maghreb |
| Nigeria | .. | .. | .. | .. | .. | .. | .. | .. | Nigeria |
| South Africa | .. | .. | .. | .. | .. | .. | .. | .. | Afrique du Sud |
| America | - | - | 2 | 3 | 6 | 8 | 9 | 7 | Amérique |
| Central America and Caribbean | .. | .. | .. | .. | .. | .. | .. | .. | Amérique centrale et Caraïbes |
| South America | .. | .. | .. | .. | .. | .. | .. | .. | Amérique du Sud |
| Argentina | .. | .. | .. | .. | .. | .. | .. | .. | Argentine |
| Brazil | - | - | 1 | - | 3 | 4 | 6 | 4 | Brésil |
| Chile | .. | .. | .. | .. | .. | .. | .. | .. | Chili |
| Colombia | .. | .. | .. | .. | .. | .. | .. | .. | Colombie |
| Venezuela | .. | .. | .. | .. | .. | .. | .. | .. | Venezuela |
| Asia and Oceania | .. | .. | .. | .. | .. | .. | .. | .. | Asie et Océanie |
| Middle East | .. | .. | .. | .. | .. | .. | .. | .. | Moyen Orient |
| Iran | .. | .. | .. | .. | .. | .. | .. | .. | Iran |
| Israel | .. | .. | .. | .. | .. | .. | .. | .. | Israël |
| Gulf Arabian Countries | .. | .. | .. | .. | .. | .. | .. | .. | Pays arabes du Golfe |
| Saudi Arabia | .. | .. | .. | .. | .. | .. | .. | .. | Arabie saoudite |
| Other Asia | .. | .. | .. | .. | .. | .. | .. | .. | Autres Asie |
| China | .. | .. | .. | .. | .. | .. | .. | .. | Chine |
| Hong Kong, China | .. | .. | .. | .. | .. | .. | .. | .. | Hong Kong, Chine |
| India | .. | .. | .. | .. | .. | .. | .. | .. | Inde |
| Indonesia | .. | .. | .. | .. | .. | .. | .. | .. | Indonésie |
| Malaysia | .. | .. | .. | .. | .. | .. | .. | .. | Malaisie |
| Pakistan | .. | .. | .. | .. | .. | .. | .. | .. | Pakistan |
| Philippines | .. | .. | .. | .. | .. | .. | .. | .. | Philippines |
| Singapore | .. | .. | .. | .. | .. | .. | .. | .. | Singapour |
| Chinese Taipei | .. | .. | .. | .. | .. | .. | .. | .. | Taipei chinois |
| Thailand | .. | .. | .. | .. | .. | .. | .. | .. | Thaïland |
| Oceania | .. | .. | .. | .. | .. | .. | .. | .. | Océanie |
| Europe | .. | .. | .. | .. | .. | .. | .. | .. | Europe |
| Baltic Countries | .. | .. | .. | .. | .. | .. | .. | .. | Pays baltes |
| Bulgaria | .. | .. | .. | .. | .. | .. | .. | .. | Bulgarie |
| Croatia | .. | .. | .. | .. | .. | .. | .. | .. | Croatie |
| Russian Federation | .. | .. | .. | .. | .. | .. | .. | .. | Fédération de Russie |
| Slovenia | .. | .. | .. | .. | .. | .. | .. | .. | Slovénie |
| Ukraine | .. | .. | .. | .. | .. | .. | .. | .. | Ukraine |
| International organisations² | .. | .. | .. | .. | .. | .. | .. | .. | Organisations internationales² |
| Unspecified ² | - | - | .. | - | 2 | - | - | - | Non spécifiés ² |
| Total Africa | 21 | 31 | 27 | 32 | 14 | 13 | 15 | 16 | Total de l'Afrique |
| Total America | 31 | 9 | 13 | 53 | 28 | 39 | 34 | 41 | Total de l'Amérique |
| Total Asia and Oceania | 8 | 10 | 18 | 11 | 16 | 16 | 22 | 27 | Total de l'Asie et de l'Océanie |
| Total Europe | 134 | 115 | 137 | 153 | 113 | 97 | 229 | 180 | Total de l'Europe |

PORTUGAL

Methodological Notes

Direct source

Eurostat

Banco de Portugal

www.bportugal.pt

<http://epp.eurostat.ec.europa.eu>

Data source(s) used

BPStat – Statistics online, Statistical Bulletin and Annual report

Geographic coverage

National data not completely consistent with EU/Euro Area totals.

Footnotes:

1. This Euro area series is an evolving composition created by merging the Eurostat code U2 (Euro area changing composition) up to 2003, with the Eurostat code I2 (EA12) from 2004 to 2006 and with the Eurostat code I3 (EA13) for 2007.
EA11: Austria, Belgium, Finland, France, Germany, Ireland, Italy, Luxembourg, the Netherlands, Portugal and Spain.
EA12: Austria, Belgium, Finland, France, Germany, Greece, Ireland, Italy, Luxembourg, the Netherlands, Portugal and Spain.
EA13: Austria, Belgium, Finland, France, Germany, Greece, Ireland, Italy, Luxembourg, the Netherlands, Portugal, Slovenia and Spain.
2. *Unallocated* includes *International organisations*.

Notes méthodologiques

Source directe

Eurostat

Banco de Portugal

www.bportugal.pt

<http://epp.eurostat.ec.europa.eu>

Source(s) de données utilisée(s)

BPStat – Statistics online, Statistical Bulletin et Annual report

Couverture géographique

Les données nationales ne correspondent pas entièrement aux totaux des zones UE/Zone Euro.

Notes :

1. Cette série est une composition évolutive de la Zone euro créée en fusionnant le code Eurostat U2 (Composition évolutive de la Zone euro) jusqu'en 2003, avec le code Eurostat I2 (EA12) de 2004 à 2006 et avec le code Eurostat I3 (EA13) pour l'année 2007.
EA11 : Autriche, Belgique, Finlande, France, Allemagne, Irlande, Italie, Luxembourg, Pays-Bas, Portugal et Espagne.
EA12 : Autriche, Belgique, Finlande, France, Allemagne, Grèce, Irlande, Italie, Luxembourg, Pays-Bas, Portugal et Espagne.
EA13 : Autriche, Belgique, Finlande, France, Allemagne, Grèce, Irlande, Italie, Luxembourg, Pays-Bas, Portugal, Slovénie et Espagne.
2. La série *Non-spécifiés* inclut les *Organisations internationales*.

Slovak Republic / République slovaque

| | |
|--|-----|
| Total services | 230 |
| Transportation / Transports | 231 |
| Travel / Voyages | 232 |
| Other commercial services / Autres services commerciaux | 233 |
| Government services n.i.e. / Services des administrations publiques n.c.a. | 234 |

SLOVAK REPUBLIC / RÉPUBLIQUE SLOVAQUE

Million USD

Total services

Millions USD

| Trade with / Commerce avec | Exports | | | | Imports | | | | Trade with / Commerce avec |
|--------------------------------------|--------------|--------------|--------------|--------------|--------------|--------------|--------------|--------------|--|
| | 2004 | 2005 | 2006 | 2007 | 2004 | 2005 | 2006 | 2007 | |
| World | 3 725 | 4 408 | 5 409 | 7 021 | 3 457 | 4 087 | 4 744 | 6 491 | Monde |
| EU 27 | 2 551 | 3 103 | 4 059 | 5 565 | 2 589 | 3 315 | 3 953 | 5 434 | UE 27 |
| Euro area¹ | 1 267 | 1 346 | 2 107 | 2 703 | 1 251 | 1 455 | 1 854 | 2 547 | Zone euro¹ |
| OECD | 2 830 | 3 529 | 4 335 | 5 775 | 2 868 | 3 747 | 4 199 | 5 631 | OCDE |
| NAFTA | 237 | 274 | 247 | 242 | 251 | 335 | 234 | 270 | ALENA |
| Canada | 8 | 21 | 16 | 19 | - | 17 | 13 | 17 | Canada |
| Mexico | .. | - | 1 | 1 | .. | 1 | 1 | 1 | Mexique |
| United States | 230 | 253 | 230 | 222 | 251 | 318 | 220 | 252 | États-Unis |
| OECD Asia and Oceania | 23 | 16 | 20 | 28 | 17 | 41 | 49 | 55 | OCDE Asie et Océanie |
| Australia | 17 | 4 | 3 | 6 | 7 | 4 | 4 | 6 | Australie |
| Japan | 6 | 8 | 6 | 15 | 9 | 11 | 20 | 17 | Japon |
| Korea | - | 4 | 11 | 6 | - | 26 | 24 | 32 | Corée |
| New Zealand | - | - | - | - | - | - | 1 | 1 | Nouvelle-Zélande |
| OECD Europe | 2 569 | 3 239 | 4 069 | 5 506 | 2 599 | 3 371 | 3 916 | 5 306 | OCDE Europe |
| Austria | 300 | 375 | 536 | 602 | 308 | 313 | 481 | 600 | Autriche |
| Belgium | .. | 94 | 164 | 212 | .. | 82 | 87 | 119 | Belgique |
| Czech Republic | 742 | 890 | 1 005 | 1 344 | 834 | 1 051 | 1 150 | 1 590 | République tchèque |
| Denmark | 17 | 46 | 40 | 60 | 14 | 30 | 20 | 44 | Danemark |
| Finland | 6 | 10 | 15 | 24 | 5 | 7 | 11 | 10 | Finlande |
| France | 81 | 91 | 138 | 186 | 166 | 127 | 148 | 213 | France |
| Germany | 527 | 522 | 831 | 971 | 491 | 636 | 733 | 810 | Allemagne |
| Greece | 5 | 8 | 13 | 28 | 30 | 22 | 52 | 91 | Grèce |
| Hungary | 110 | 117 | 218 | 342 | 77 | 164 | 189 | 313 | Hongrie |
| Iceland | - | 2 | - | 2 | - | - | - | - | Islande |
| Ireland | 7 | 12 | 45 | 57 | 9 | 15 | 19 | 24 | Irlande |
| Italy | 68 | 89 | 155 | 213 | 53 | 98 | 153 | 282 | Italie |
| Luxembourg | .. | 46 | 44 | 106 | .. | 15 | 11 | 32 | Luxembourg |
| Netherlands | 68 | 78 | 109 | 185 | 95 | 95 | 96 | 144 | Pays-Bas |
| Norway | 9 | 18 | 25 | 17 | 10 | 6 | 6 | 18 | Norvège |
| Poland | 42 | 122 | 215 | 311 | 48 | 120 | 187 | 253 | Pologne |
| Portugal | 1 | 2 | 6 | 12 | 2 | 5 | 5 | 12 | Portugal |
| Slovak Republic | .. | .. | .. | .. | .. | .. | .. | .. | République slovaque |
| Spain | 15 | 19 | 50 | 56 | 13 | 40 | 58 | 102 | Espagne |
| Sweden | 28 | 50 | 33 | 37 | 17 | 38 | 21 | 25 | Suède |
| Switzerland | 125 | 138 | 122 | 159 | 105 | 106 | 118 | 156 | Suisse |
| Turkey | 1 | 4 | 5 | 5 | 6 | 11 | 14 | 17 | Turquie |
| United Kingdom | 228 | 400 | 299 | 576 | 237 | 279 | 356 | 450 | Royaume-Uni |
| Non-OECD | 895 | 878 | 1 047 | 1 216 | 590 | 339 | 518 | 928 | Non OCDE |
| Africa | 36 | 36 | 7 | 8 | 30 | 31 | 26 | 36 | Afrique |
| Egypt | .. | - | - | 1 | .. | 14 | 12 | 24 | Égypte |
| Maghreb countries | .. | 1 | 1 | 2 | .. | 8 | 8 | 5 | Pays du Maghreb |
| Nigeria | .. | 1 | - | - | .. | - | 1 | - | Nigeria |
| South Africa | .. | - | 1 | 1 | .. | 1 | 1 | 2 | Afrique du Sud |
| America | 20 | 6 | 9 | 7 | 23 | 16 | 21 | 16 | Amérique |
| Central America and Caribbean | .. | .. | 5 | 5 | .. | .. | 17 | 11 | Amérique centrale et Caraïbes |
| South America | .. | .. | 5 | 2 | .. | .. | 4 | 5 | Amérique du Sud |
| Argentina | .. | - | 1 | 1 | .. | - | 1 | 1 | Argentine |
| Brazil | - | - | 4 | 1 | 1 | 1 | 2 | 1 | Brésil |
| Chile | - | - | - | - | - | - | - | - | Chili |
| Colombia | - | - | - | - | - | - | - | - | Colombie |
| Venezuela | - | - | - | - | - | - | - | - | Venezuela |
| Asia and Oceania | 24 | 9 | 30 | 58 | 54 | 35 | 72 | 190 | Asie et Océanie |
| Middle East | .. | 16 | 14 | 25 | .. | 36 | 23 | 38 | Moyen Orient |
| Iran | - | - | - | 1 | - | - | - | - | Iran |
| Israel | 3 | 7 | 3 | 9 | 2 | 5 | 6 | 6 | Israël |
| Gulf Arabian Countries | .. | 3 | 7 | 9 | .. | 28 | 16 | 27 | Pays arabes du Golfe |
| Saudi Arabia | .. | - | - | - | .. | - | - | - | Arabie saoudite |
| Other Asia | .. | -7 | 16 | 33 | .. | -1 | 49 | 152 | Autres Asie |
| China | 1 | 2 | 1 | 3 | 4 | 12 | 19 | 28 | Chine |
| Hong Kong, China | - | 3 | 4 | 2 | - | 6 | 5 | 45 | Hong Kong, Chine |
| India | - | 1 | 2 | 6 | - | 3 | 2 | 2 | Inde |
| Indonesia | - | - | 1 | - | - | 1 | 2 | 2 | Indonésie |
| Malaysia | .. | - | - | - | .. | 2 | 3 | 3 | Malaisie |
| Pakistan | .. | .. | - | - | .. | .. | - | - | Pakistan |
| Philippines | - | - | - | - | - | - | 1 | 5 | Philippines |
| Singapore | - | 2 | 4 | 7 | - | 2 | 3 | 11 | Singapour |
| Chinese Taipei | .. | 1 | 2 | 2 | .. | 4 | 7 | 12 | Taipei chinois |
| Thailand | .. | - | - | 1 | .. | 2 | 2 | 2 | Thaïlande |
| Oceania | - | - | - | - | - | - | - | - | Océanie |
| Europe | 815 | 827 | 1 001 | 1 143 | 482 | 258 | 398 | 687 | Europe |
| Baltic Countries | 54 | 29 | 41 | 57 | 14 | 20 | 17 | 25 | Pays baltes |
| Bulgaria | 4 | 10 | 10 | 14 | 8 | 13 | 19 | 23 | Bulgarie |
| Croatia | 19 | 30 | 24 | 34 | 28 | 46 | 54 | 89 | Croatie |
| Russian Federation | 628 | 709 | 763 | 761 | 20 | 50 | 80 | 137 | Fédération de Russie |
| Slovenia | 15 | 23 | 33 | 48 | 10 | 23 | 32 | 48 | Slovénie |
| Ukraine | 22 | 19 | 28 | 45 | 123 | 82 | 58 | 94 | Ukraine |
| International organisations | - | - | - | - | - | - | - | - | Organisations internationales |
| Unspecified | - | - | 27 | 30 | - | - | 27 | -69 | Non spécifiés |
| Total Africa | 36 | 36 | 7 | 8 | 30 | 31 | 26 | 36 | Total de l'Afrique |
| Total America | 258 | 280 | 256 | 249 | 275 | 351 | 256 | 286 | Total de l'Amérique |
| Total Asia and Oceania | 47 | 25 | 49 | 86 | 72 | 76 | 121 | 245 | Total de l'Asie et de l'Océanie |
| Total Europe | 3 384 | 4 067 | 5 069 | 6 649 | 3 081 | 3 629 | 4 314 | 5 993 | Total de l'Europe |

SLOVAK REPUBLIC / RÉPUBLIQUE SLOVAQUE

Million USD

Transportation / Transports

Millions USD

| Trade with / Commerce avec | Exports | | | | Imports | | | | Trade with / Commerce avec |
|--------------------------------------|--------------|--------------|--------------|--------------|------------|--------------|--------------|--------------|--|
| | 2004 | 2005 | 2006 | 2007 | 2004 | 2005 | 2006 | 2007 | |
| World | 1 491 | 1 596 | 1 903 | 2 240 | 995 | 1 205 | 1 280 | 1 828 | Monde |
| EU 27 | 763 | 831 | 1 090 | 1 413 | 577 | 909 | 976 | 1 485 | UE 27 |
| Euro area¹ | 400 | 388 | 619 | 708 | 287 | 419 | 472 | 716 | Zone euro¹ |
| OECD | 763 | 863 | 1 106 | 1 437 | 593 | 988 | 1 008 | 1 512 | OCDE |
| NAFTA | 35 | 22 | 30 | 42 | 42 | 87 | 60 | 56 | ALENA |
| Canada | 8 | 1 | - | 1 | - | 3 | 2 | 1 | Canada |
| Mexico | .. | - | - | - | .. | - | - | - | Mexique |
| United States | 27 | 21 | 30 | 41 | 42 | 84 | 58 | 54 | États-Unis |
| OECD Asia and Oceania | - | - | 2 | 2 | 2 | 15 | 23 | 33 | OCDE Asie et Océanie |
| Australia | - | - | - | - | - | - | - | - | Australie |
| Japan | - | - | - | - | 1 | 5 | 7 | 6 | Japon |
| Korea | - | - | 2 | 1 | - | 10 | 16 | 26 | Corée |
| New Zealand | - | - | - | - | - | - | - | - | Nouvelle-Zélande |
| OECD Europe | 728 | 841 | 1 074 | 1 393 | 549 | 886 | 924 | 1 424 | OCDE Europe |
| Austria | 109 | 148 | 202 | 173 | 58 | 56 | 104 | 162 | Autriche |
| Belgium | .. | 12 | 22 | 34 | .. | 28 | 24 | 35 | Belgique |
| Czech Republic | 184 | 242 | 257 | 285 | 151 | 193 | 215 | 305 | République tchèque |
| Denmark | 9 | 13 | 19 | 34 | 5 | 10 | 12 | 17 | Danemark |
| Finland | 1 | 2 | 2 | 1 | 1 | 1 | 3 | 2 | Finlande |
| France | 12 | 18 | 26 | 40 | 32 | 33 | 24 | 43 | France |
| Germany | 238 | 152 | 295 | 297 | 141 | 236 | 254 | 338 | Allemagne |
| Greece | 1 | - | 1 | 9 | 5 | 7 | 7 | 9 | Grèce |
| Hungary | 46 | 41 | 57 | 65 | 34 | 76 | 67 | 146 | Hongrie |
| Iceland | - | - | - | - | - | - | - | - | Islande |
| Ireland | - | - | 8 | 11 | 2 | 3 | 4 | 3 | Irlande |
| Italy | 16 | 25 | 26 | 37 | 12 | 23 | 24 | 45 | Italie |
| Luxembourg | .. | 2 | 3 | 26 | .. | 2 | 1 | 3 | Luxembourg |
| Netherlands | 10 | 22 | 21 | 54 | 10 | 22 | 16 | 29 | Pays-Bas |
| Norway | 1 | 2 | 11 | 4 | 1 | 1 | - | 1 | Norvège |
| Poland | 13 | 22 | 23 | 30 | 22 | 65 | 63 | 94 | Pologne |
| Portugal | - | - | - | - | 1 | 1 | 1 | 1 | Portugal |
| Slovak Republic | .. | .. | .. | .. | .. | .. | .. | .. | République slovaque |
| Spain | 6 | 6 | 13 | 17 | 3 | 8 | 11 | 25 | Espagne |
| Sweden | 12 | 13 | 8 | 8 | 3 | 6 | 7 | 8 | Suède |
| Switzerland | 39 | 21 | 16 | 27 | 24 | 23 | 31 | 36 | Suisse |
| Turkey | - | 1 | 1 | 1 | 1 | 4 | 7 | 5 | Turquie |
| United Kingdom | 25 | 50 | 62 | 239 | 22 | 41 | 52 | 116 | Royaume-Uni |
| Non-OECD | 728 | 733 | 797 | 808 | 402 | 217 | 250 | 326 | Non OCDE |
| Africa | 1 | 1 | 2 | 3 | 4 | 7 | 6 | 11 | Afrique |
| Egypt | .. | - | - | - | .. | 5 | 4 | 9 | Égypte |
| Maghreb countries | .. | 1 | 1 | 1 | .. | 1 | 1 | - | Pays du Maghreb |
| Nigeria | .. | - | - | - | .. | - | - | - | Nigeria |
| South Africa | .. | - | - | - | .. | - | - | - | Afrique du Sud |
| America | 3 | - | 4 | 1 | 2 | 4 | 3 | 3 | Amérique |
| Central America and Caribbean | .. | .. | - | - | .. | .. | 1 | 1 | Amérique centrale et Caraïbes |
| South America | .. | .. | 3 | - | .. | .. | 2 | 2 | Amérique du Sud |
| Argentina | .. | - | - | - | .. | - | - | - | Argentine |
| Brazil | - | - | 3 | - | - | 1 | 1 | 1 | Bésil |
| Chile | - | - | - | - | - | - | - | - | Chili |
| Colombia | - | - | - | - | - | - | - | - | Colombie |
| Venezuela | - | - | - | - | - | - | - | - | Venezuela |
| Asia and Oceania | 2 | 3 | 2 | 12 | 25 | 49 | 42 | 67 | Asie et Océanie |
| Middle East | .. | 2 | 1 | 2 | .. | 27 | 6 | 7 | Moyen Orient |
| Iran | - | - | - | - | - | - | - | - | Iran |
| Israel | - | - | - | 1 | - | - | 1 | 1 | Israël |
| Gulf Arabian Countries | .. | 1 | - | 1 | .. | 26 | 5 | 5 | Pays arabes du Golfe |
| Saudi Arabia | .. | .. | .. | .. | .. | .. | .. | .. | Arabie saoudite |
| Other Asia | .. | 1 | 1 | 10 | .. | 21 | 36 | 59 | Autres Asie |
| China | - | - | - | - | 1 | 9 | 16 | 22 | Chine |
| Hong Kong, China | - | - | 1 | 1 | - | 4 | 3 | 4 | Hong Kong, Chine |
| India | - | - | - | 5 | - | 1 | 1 | 1 | Inde |
| Indonesia | - | - | - | - | - | 1 | 1 | 1 | Indonésie |
| Malaysia | .. | - | - | - | .. | 1 | 2 | 2 | Malaisie |
| Pakistan | .. | .. | .. | .. | .. | .. | .. | .. | Pakistan |
| Philippines | - | - | - | - | - | - | 1 | 5 | Philippines |
| Singapore | - | - | - | - | - | 1 | 1 | 1 | Singapour |
| Chinese Taipei | .. | - | - | - | .. | 3 | 6 | 10 | Taipei chinois |
| Thailand | .. | - | - | - | .. | 1 | 1 | 2 | Thaïland |
| Oceania | - | - | - | - | .. | - | - | - | Océanie |
| Europe | 722 | 728 | 790 | 793 | 370 | 158 | 200 | 245 | Europe |
| Baltic Countries | 42 | 12 | 10 | 14 | 2 | 4 | 4 | 4 | Pays baltes |
| Bulgaria | 1 | 4 | 3 | 2 | 3 | 5 | 3 | 4 | Bulgarie |
| Croatia | 13 | 5 | 14 | 15 | 8 | 17 | 16 | 18 | Croatie |
| Russian Federation | 612 | 683 | 707 | 706 | 12 | 35 | 48 | 64 | Fédération de Russie |
| Slovenia | 6 | 7 | 9 | 9 | 7 | 15 | 17 | 21 | Slovénie |
| Ukraine | 11 | 6 | 13 | 8 | 113 | 67 | 35 | 52 | Ukraine |
| International organisations | - | - | - | - | - | - | - | - | Organisations internationales |
| Unspecified | - | - | - | .. | - | - | 22 | .. | Non spécifiés |
| Total Africa | 1 | 1 | 2 | 3 | 4 | 7 | 6 | 11 | Total de l'Afrique |
| Total America | 38 | 23 | 34 | 42 | 44 | 91 | 63 | 59 | Total de l'Amérique |
| Total Asia and Oceania | 2 | 3 | 4 | 13 | 27 | 64 | 65 | 99 | Total de l'Asie et de l'Océanie |
| Total Europe | 1 450 | 1 569 | 1 864 | 2 187 | 919 | 1 044 | 1 124 | 1 669 | Total de l'Europe |

SLOVAK REPUBLIC / RÉPUBLIQUE SLOVAQUE

Million USD

Travel / Voyages

Millions USD

| Trade with / Commerce avec | Exports | | | | Imports | | | | Trade with / Commerce avec |
|--------------------------------------|------------|--------------|--------------|--------------|------------|------------|--------------|--------------|--|
| | 2004 | 2005 | 2006 | 2007 | 2004 | 2005 | 2006 | 2007 | |
| World | 901 | 1 210 | 1 515 | 2 015 | 745 | 846 | 1 056 | 1 527 | Monde |
| EU 27 | 698 | 989 | 1 346 | 1 789 | 592 | 721 | 942 | 1 401 | UE 27 |
| Euro area¹ | 318 | 307 | 606 | 794 | 254 | 260 | 387 | 634 | Zone euro¹ |
| OECD | 841 | 1 159 | 1 420 | 1 842 | 694 | 825 | 958 | 1 412 | OCDE |
| NAFTA | 88 | 100 | 56 | 59 | 93 | 93 | 39 | 48 | ALENA |
| Canada | - | 12 | 7 | 10 | - | 3 | 3 | 4 | Canada |
| Mexico | - | - | - | - | - | - | - | - | Mexique |
| United States | 88 | 87 | 48 | 49 | 93 | 90 | 36 | 44 | États-Unis |
| OECD Asia and Oceania | 19 | 8 | 5 | 8 | 5 | 2 | 3 | 3 | OCDE Asie et Océanie |
| Australia | 16 | 3 | 2 | 2 | 5 | 1 | 2 | 2 | Australie |
| Japan | 3 | 5 | 3 | 3 | - | 1 | 1 | 1 | Japon |
| Korea | - | - | 1 | 2 | - | - | - | - | Corée |
| New Zealand | - | - | - | - | - | - | - | - | Nouvelle-Zélande |
| OECD Europe | 734 | 1 051 | 1 359 | 1 775 | 596 | 730 | 917 | 1 361 | OCDE Europe |
| Austria | 79 | 88 | 118 | 137 | 79 | 67 | 80 | 125 | Autriche |
| Belgium | .. | 17 | 29 | 40 | .. | 6 | 7 | 12 | Belgique |
| Czech Republic | 202 | 285 | 350 | 470 | 227 | 255 | 321 | 436 | République tchèque |
| Denmark | 2 | 15 | 10 | 11 | 2 | 14 | 1 | 2 | Danemark |
| Finland | 1 | 2 | 10 | 11 | - | 1 | 2 | 3 | Finlande |
| France | 13 | 17 | 49 | 65 | 6 | 20 | 23 | 40 | France |
| Germany | 97 | 119 | 210 | 255 | 111 | 96 | 91 | 113 | Allemagne |
| Greece | 3 | 6 | 11 | 14 | 24 | 11 | 41 | 73 | Grèce |
| Hungary | 27 | 25 | 71 | 111 | 4 | 14 | 31 | 45 | Hongrie |
| Iceland | - | - | - | - | - | - | - | - | Islande |
| Ireland | 1 | 2 | 23 | 36 | - | 1 | 4 | 6 | Irlande |
| Italy | 19 | 28 | 89 | 119 | 9 | 23 | 89 | 156 | Italie |
| Luxembourg | .. | 2 | 4 | 5 | .. | 2 | 2 | 5 | Luxembourg |
| Netherlands | 6 | 19 | 46 | 61 | 9 | 6 | 7 | 12 | Pays-Bas |
| Norway | 3 | 11 | 5 | 3 | - | 1 | 1 | 10 | Norvège |
| Poland | 9 | 73 | 145 | 226 | 10 | 29 | 85 | 113 | Pologne |
| Portugal | - | 1 | 4 | 7 | - | 3 | 3 | 9 | Portugal |
| Slovak Republic | .. | .. | .. | .. | .. | .. | .. | .. | République slovaque |
| Spain | - | 5 | 15 | 20 | 2 | 23 | 38 | 57 | Espagne |
| Sweden | 6 | 20 | 10 | 8 | 1 | 15 | 2 | 3 | Suède |
| Switzerland | 39 | 52 | 40 | 40 | 5 | 10 | 7 | 11 | Suisse |
| Turkey | - | 1 | - | - | 3 | 4 | 3 | 4 | Turquie |
| United Kingdom | 128 | 249 | 120 | 135 | 89 | 123 | 79 | 125 | Royaume-Uni |
| Non-OECD | 60 | 51 | 72 | 115 | 51 | 21 | 93 | 165 | Non OCDE |
| Africa | 35 | 33 | - | - | 21 | 20 | 13 | 17 | Afrique |
| Egypt | .. | - | - | - | .. | 7 | 6 | 12 | Égypte |
| Maghreb countries | .. | - | - | - | .. | 6 | 6 | 4 | Pays du Maghreb |
| Nigeria | .. | 1 | - | - | .. | - | - | - | Nigeria |
| South Africa | .. | - | - | - | .. | - | - | - | Afrique du Sud |
| America | 8 | 2 | 1 | 1 | 4 | 1 | 1 | 2 | Amérique |
| Central America and Caribbean | .. | .. | - | 1 | .. | .. | 1 | 1 | Amérique centrale et Caraïbes |
| South America | .. | .. | - | 1 | .. | .. | - | 1 | Amérique du Sud |
| Argentina | .. | - | - | - | .. | - | - | - | Argentine |
| Brazil | - | - | - | - | - | - | - | - | Brésil |
| Chile | - | - | - | - | - | - | - | - | Chili |
| Colombia | - | - | - | - | - | - | - | - | Colombie |
| Venezuela | - | - | - | - | - | - | - | - | Venezuela |
| Asia and Oceania | 3 | .. | 1 | 2 | 3 | .. | 3 | 20 | Asie et Océanie |
| Middle East | .. | 3 | - | 1 | .. | 1 | 1 | 2 | Moyen Orient |
| Iran | - | - | - | - | - | - | - | - | Iran |
| Israel | 1 | 2 | - | - | - | - | - | - | Israël |
| Gulf Arabian Countries | .. | 1 | - | - | .. | - | 1 | 1 | Pays arabes du Golfe |
| Saudi Arabia | .. | .. | .. | .. | .. | .. | .. | .. | Arabie saoudite |
| Other Asia | .. | .. | 1 | 2 | .. | .. | 2 | 19 | Autres Asie |
| China | - | - | - | - | - | - | - | - | Chine |
| Hong Kong, China | - | - | - | - | - | - | - | - | Hong Kong, Chine |
| India | .. | - | - | - | - | - | - | - | Inde |
| Indonesia | - | - | - | - | - | - | - | - | Indonésie |
| Malaysia | .. | - | - | - | .. | - | - | - | Malaisie |
| Pakistan | .. | .. | .. | .. | .. | .. | .. | .. | Pakistan |
| Philippines | - | - | - | - | - | - | - | - | Philippines |
| Singapore | - | - | - | - | - | - | - | - | Singapour |
| Chinese Taipei | .. | .. | - | - | .. | - | - | - | Taipei chinois |
| Thailand | .. | - | - | - | .. | - | - | - | Thaïlande |
| Oceania | - | - | - | - | - | - | - | - | Océanie |
| Europe | 14 | 36 | 70 | 112 | 23 | 37 | 76 | 127 | Europe |
| Baltic Countries | 2 | 3 | 9 | 15 | - | 3 | 5 | 8 | Pays baltes |
| Bulgaria | 1 | 1 | 3 | 8 | 3 | 5 | 8 | 16 | Bulgarie |
| Croatia | 1 | 14 | 3 | 8 | 15 | 22 | 26 | 44 | Croatie |
| Russian Federation | 4 | 15 | 30 | 40 | - | 2 | 14 | 17 | Fédération de Russie |
| Slovenia | - | 9 | 14 | 24 | - | 6 | 12 | 23 | Slovénie |
| Ukraine | 3 | 3 | 3 | 4 | - | - | - | - | Ukraine |
| International organisations | - | - | - | - | - | - | - | - | Organisations internationales |
| Unspecified | - | - | 23 | 57 | - | - | 5 | .. | Non spécifiés |
| Total Africa | 35 | 33 | - | - | 21 | 20 | 13 | 17 | Total de l'Afrique |
| Total America | 96 | 102 | 56 | 60 | 97 | 93 | 40 | 49 | Total de l'Amérique |
| Total Asia and Oceania | 21 | .. | 7 | 10 | 8 | .. | 5 | 24 | Total de l'Asie et de l'Océanie |
| Total Europe | 749 | 1 087 | 1 429 | 1 887 | 619 | 766 | 993 | 1 488 | Total de l'Europe |

SLOVAK REPUBLIC / RÉPUBLIQUE SLOVAQUE

Million USD

Other commercial services / Autres services commerciaux

Millions USD

| Trade with / Commerce avec | Exports | | | | Imports | | | | Trade with / Commerce avec |
|--------------------------------------|--------------|--------------|--------------|--------------|--------------|--------------|--------------|--------------|--|
| | 2004 | 2005 | 2006 | 2007 | 2004 | 2005 | 2006 | 2007 | |
| World | 1 221 | 1 468 | 1 819 | 2 529 | 1 558 | 1 867 | 2 158 | 2 848 | Monde |
| EU 27 | 997 | 1 169 | 1 477 | 2 172 | 1 281 | 1 555 | 1 821 | 2 316 | UE 27 |
| Euro area¹ | .. | .. | .. | .. | .. | .. | .. | .. | Zone euro¹ |
| OECD | 1 125 | 1 384 | 1 658 | 2 280 | 1 440 | 1 784 | 1 999 | 2 459 | OCDE |
| NAFTA | 108 | 145 | 153 | 129 | 111 | 145 | 121 | 150 | ALENA |
| Canada | - | 7 | 8 | 8 | - | 10 | 9 | 10 | Canada |
| Mexico | .. | - | - | - | .. | - | - | - | Mexique |
| United States | 108 | 138 | 144 | 120 | 111 | 135 | 113 | 140 | États-Unis |
| OECD Asia and Oceania | 4 | 7 | 12 | 17 | 9 | 20 | 19 | 15 | OCDE Asie et Océanie |
| Australia | 2 | 1 | 1 | 3 | 2 | 2 | 2 | 3 | Australie |
| Japan | 2 | 2 | 2 | 10 | 6 | 4 | 9 | 8 | Japon |
| Korea | - | 4 | 9 | 3 | - | 14 | 8 | 4 | Corée |
| New Zealand | - | - | - | - | - | - | - | - | Nouvelle-Zélande |
| OECD Europe | 1 013 | 1 231 | 1 493 | 2 134 | 1 321 | 1 619 | 1 859 | 2 294 | OCDE Europe |
| Austria | .. | .. | .. | .. | .. | .. | .. | .. | Autriche |
| Belgium | .. | .. | .. | .. | .. | .. | .. | .. | Belgique |
| Czech Republic | .. | .. | .. | .. | .. | .. | .. | .. | République tchèque |
| Denmark | .. | .. | .. | .. | .. | .. | .. | .. | Danemark |
| Finland | .. | .. | .. | .. | .. | .. | .. | .. | Finlande |
| France | .. | .. | .. | .. | .. | .. | .. | .. | France |
| Germany | .. | .. | .. | .. | .. | .. | .. | .. | Allemagne |
| Greece | .. | .. | .. | .. | .. | .. | .. | .. | Grèce |
| Hungary | .. | .. | .. | .. | .. | .. | .. | .. | Hongrie |
| Iceland | 1 | 2 | - | 2 | 1 | - | - | - | Islande |
| Ireland | .. | .. | .. | .. | .. | .. | .. | .. | Irlande |
| Italy | .. | .. | .. | .. | .. | .. | .. | .. | Italie |
| Luxembourg | .. | .. | .. | .. | .. | .. | .. | .. | Luxembourg |
| Netherlands | .. | .. | .. | .. | .. | .. | .. | .. | Pays-Bas |
| Norway | 5 | 6 | 9 | 10 | 9 | 4 | 4 | 6 | Norvège |
| Poland | .. | .. | .. | .. | .. | .. | .. | .. | Pologne |
| Portugal | .. | .. | .. | .. | .. | .. | .. | .. | Portugal |
| Slovak Republic | .. | .. | .. | .. | .. | .. | .. | .. | République slovaque |
| Spain | .. | .. | .. | .. | .. | .. | .. | .. | Espagne |
| Sweden | .. | .. | .. | .. | .. | .. | .. | .. | Suède |
| Switzerland | 46 | 62 | 64 | 72 | 75 | 67 | 78 | 103 | Suisse |
| Turkey | 1 | 3 | 3 | 3 | 1 | 2 | 4 | 7 | Turquie |
| United Kingdom | .. | .. | .. | .. | .. | .. | .. | .. | Royaume-Uni |
| Non-OECD | 96 | 84 | 157 | 267 | 118 | 83 | 158 | 396 | Non OCDE |
| Africa | - | 2 | 2 | 2 | 3 | 3 | 6 | 6 | Afrique |
| Egypt | .. | - | - | - | .. | 1 | 2 | 3 | Égypte |
| Maghreb countries | .. | - | - | - | .. | - | - | 1 | Pays du Maghreb |
| Nigeria | .. | - | - | - | .. | - | - | - | Nigeria |
| South Africa | .. | - | 1 | 1 | .. | 1 | 1 | 1 | Afrique du Sud |
| America | 9 | 3 | 5 | 5 | 16 | 10 | 16 | 9 | Amérique |
| Central America and Caribbean | .. | .. | 4 | 4 | .. | .. | 15 | 8 | Amérique centrale et Caraïbes |
| South America | .. | .. | 1 | 1 | .. | .. | 1 | 1 | Amérique du Sud |
| Argentina | .. | - | - | - | .. | - | - | - | Argentine |
| Brazil | - | - | - | - | 1 | - | - | - | Bésil |
| Chile | - | - | - | - | - | - | - | - | Chili |
| Colombia | - | - | - | - | - | - | - | - | Colombie |
| Venezuela | - | - | - | - | - | - | - | - | Venezuela |
| Asia and Oceania | 17 | 21 | 20 | 38 | 22 | 17 | 24 | 93 | Asie et Océanie |
| Middle East | .. | 8 | 10 | 20 | .. | 6 | 15 | 26 | Moyen Orient |
| Iran | - | - | - | 1 | 1 | - | - | - | Iran |
| Israel | 2 | 5 | 3 | 8 | 2 | 4 | 5 | 4 | Israël |
| Gulf Arabian Countries | .. | 2 | 6 | 8 | .. | 1 | 10 | 21 | Pays arabes du Golfe |
| Saudi Arabia | .. | .. | .. | .. | .. | .. | .. | .. | Arabie saoudite |
| Other Asia | .. | 13 | 10 | 18 | .. | 11 | 9 | 66 | Autres Asie |
| China | 1 | 1 | 1 | 2 | 1 | 2 | 2 | 4 | Chine |
| Hong Kong, China | - | 3 | 2 | 1 | - | 2 | 2 | 41 | Hong Kong, Chine |
| India | - | 1 | 1 | 1 | - | 1 | 1 | 1 | Inde |
| Indonesia | - | - | 1 | - | - | - | - | - | Indonésie |
| Malaysia | .. | - | - | - | .. | - | - | - | Malaisie |
| Pakistan | .. | .. | .. | .. | .. | .. | .. | .. | Pakistan |
| Philippines | - | - | - | - | - | - | - | - | Philippines |
| Singapore | - | 2 | 4 | 6 | - | 1 | 2 | 10 | Singapour |
| Chinese Taipei | .. | 1 | 2 | 2 | .. | - | - | 1 | Taipei chinois |
| Thailand | .. | - | - | 1 | .. | 1 | - | - | Thaïland |
| Oceania | - | - | - | - | - | - | - | - | Océanie |
| Europe | 70 | 58 | 130 | 222 | 77 | 53 | 113 | 289 | Europe |
| Baltic Countries | .. | .. | .. | .. | .. | .. | .. | .. | Pays baltes |
| Bulgaria | .. | .. | .. | .. | .. | .. | .. | .. | Bulgarie |
| Croatia | 4 | 10 | 6 | 9 | 4 | 6 | 10 | 24 | Croatie |
| Russian Federation | 11 | 9 | 23 | 12 | 7 | 12 | 16 | 53 | Fédération de Russie |
| Slovenia | .. | .. | .. | .. | .. | .. | .. | .. | Slovénie |
| Ukraine | 8 | 9 | 11 | 31 | 10 | 13 | 21 | 39 | Ukraine |
| International organisations | - | - | - | - | - | - | - | - | Organisations internationales |
| Unspecified | - | - | 5 | -19 | - | - | 1 | -7 | Non spécifiés |
| Total Africa | - | 2 | 2 | 2 | 3 | 3 | 6 | 6 | Total de l'Afrique |
| Total America | 117 | 149 | 158 | 134 | 127 | 154 | 137 | 159 | Total de l'Amérique |
| Total Asia and Oceania | 20 | 28 | 32 | 54 | 30 | 37 | 43 | 108 | Total de l'Asie et de l'Océanie |
| Total Europe | 1 083 | 1 289 | 1 623 | 2 356 | 1 398 | 1 672 | 1 971 | 2 582 | Total de l'Europe |

SLOVAK REPUBLIC / RÉPUBLIQUE SLOVAQUE

Million USD

Government services n.i.e. / Services des administrations publiques n.c.a.

Millions USD

| Trade with / Commerce avec | Exports | | | | Imports | | | | Trade with / Commerce avec |
|--------------------------------------|-----------|-----------|-----------|-----------|-----------|-----------|-----------|-----------|--|
| | 2004 | 2005 | 2006 | 2007 | 2004 | 2005 | 2006 | 2007 | |
| World | 22 | 25 | 33 | 41 | 51 | 63 | 69 | 82 | Monde |
| EU 27 | 14 | 15 | 15 | 22 | 42 | 40 | 44 | 52 | UE 27 |
| Euro area¹ | .. | .. | .. | .. | .. | .. | .. | .. | Zone euro¹ |
| OECD | 19 | 19 | 21 | 28 | 45 | 52 | 57 | 62 | OCDE |
| NAFTA | 4 | 3 | 5 | 6 | 1 | 7 | 9 | 7 | ALENA |
| Canada | - | - | - | - | - | 1 | 1 | 1 | Canada |
| Mexico | .. | .. | .. | .. | .. | .. | .. | .. | Mexique |
| United States | 4 | 3 | 5 | 6 | 1 | 6 | 8 | 5 | États-Unis |
| OECD Asia and Oceania | 1 | 1 | 1 | 1 | 2 | 2 | 3 | 3 | OCDE Asie et Océanie |
| Australia | - | - | - | - | - | - | 1 | 1 | Australie |
| Japan | 1 | 1 | 1 | 1 | 2 | 1 | 2 | 1 | Japon |
| Korea | - | - | - | - | - | - | - | 1 | Corée |
| New Zealand | - | - | - | - | - | - | - | - | Nouvelle-Zélande |
| OECD Europe | 15 | 15 | 15 | 21 | 42 | 43 | 45 | 53 | OCDE Europe |
| Austria | .. | .. | .. | .. | .. | .. | .. | .. | Autriche |
| Belgium | .. | .. | .. | .. | .. | .. | .. | .. | Belgique |
| Czech Republic | .. | .. | .. | .. | .. | .. | .. | .. | République tchèque |
| Denmark | .. | .. | .. | .. | .. | .. | .. | .. | Danemark |
| Finland | .. | .. | .. | .. | .. | .. | .. | .. | Finlande |
| France | .. | .. | .. | .. | .. | .. | .. | .. | France |
| Germany | .. | .. | .. | .. | .. | .. | .. | .. | Allemagne |
| Greece | .. | .. | .. | .. | .. | .. | .. | .. | Grèce |
| Hungary | .. | .. | .. | .. | .. | .. | .. | .. | Hongrie |
| Iceland | - | - | - | - | - | - | - | - | Islande |
| Ireland | .. | .. | .. | .. | .. | .. | .. | .. | Irlande |
| Italy | .. | .. | .. | .. | .. | .. | .. | .. | Italie |
| Luxembourg | .. | .. | .. | .. | .. | .. | .. | .. | Luxembourg |
| Netherlands | .. | .. | .. | .. | .. | .. | .. | .. | Pays-Bas |
| Norway | - | - | - | - | - | - | 1 | 1 | Norvège |
| Poland | .. | .. | .. | .. | .. | .. | .. | .. | Pologne |
| Portugal | .. | .. | .. | .. | .. | .. | .. | .. | Portugal |
| Slovak Republic | .. | .. | .. | .. | .. | .. | .. | .. | République slovaque |
| Spain | .. | .. | .. | .. | .. | .. | .. | .. | Espagne |
| Sweden | .. | .. | .. | .. | .. | .. | .. | .. | Suède |
| Switzerland | 1 | 1 | 1 | 1 | - | 1 | 2 | 2 | Suisse |
| Turkey | - | - | - | - | - | 1 | 1 | 1 | Turquie |
| United Kingdom | .. | .. | .. | .. | .. | .. | .. | .. | Royaume-Uni |
| Non-OECD | 2 | 6 | 12 | 16 | 6 | 11 | 13 | 22 | Non OCDE |
| Africa | - | - | 3 | 3 | 1 | 1 | 2 | 2 | Afrique |
| Egypt | .. | - | - | - | .. | - | - | 1 | Égypte |
| Maghreb countries | .. | - | - | - | .. | - | - | - | Pays du Maghreb |
| Nigeria | .. | - | - | - | .. | - | 1 | - | Nigeria |
| South Africa | .. | - | - | - | .. | - | - | - | Afrique du Sud |
| America | - | - | - | - | - | 1 | 1 | 2 | Amérique |
| Central America and Caribbean | .. | .. | - | - | .. | .. | 1 | 1 | Amérique centrale et Caraïbes |
| South America | .. | .. | - | - | .. | .. | 1 | 1 | Amérique du Sud |
| Argentina | .. | - | - | - | .. | - | - | - | Argentine |
| Brazil | - | - | - | - | - | - | - | 1 | Brésil |
| Chile | - | - | - | - | - | - | - | - | Chili |
| Colombia | - | - | - | - | - | - | - | - | Colombie |
| Venezuela | - | - | - | - | - | - | - | - | Venezuela |
| Asia and Oceania | 1 | 4 | 3 | 6 | 4 | 5 | 4 | 9 | Asie et Océanie |
| Middle East | .. | 3 | 2 | 3 | .. | 1 | 1 | 2 | Moyen Orient |
| Iran | - | - | - | - | - | - | - | - | Iran |
| Israel | - | - | - | - | - | 1 | 1 | 1 | Israël |
| Gulf Arabian Countries | .. | - | - | - | .. | - | - | 1 | Pays arabes du Golfe |
| Saudi Arabia | .. | - | .. | .. | .. | .. | .. | .. | Arabie saoudite |
| Other Asia | .. | - | 1 | 4 | .. | 4 | 3 | 6 | Autres Asie |
| China | - | - | - | - | 1 | 1 | 1 | 1 | Chine |
| Hong Kong, China | - | - | - | - | - | - | - | - | Hong Kong, Chine |
| India | - | - | 1 | 1 | - | - | - | 1 | Inde |
| Indonesia | - | - | - | - | - | 1 | - | 1 | Indonésie |
| Malaysia | .. | - | - | - | .. | - | - | - | Malaisie |
| Pakistan | .. | .. | .. | .. | .. | .. | .. | .. | Pakistan |
| Philippines | - | - | - | - | - | - | - | - | Philippines |
| Singapore | - | - | - | - | - | - | - | - | Singapour |
| Chinese Taipei | .. | - | - | - | .. | - | - | - | Taipei chinois |
| Thailand | .. | - | - | - | .. | - | - | - | Thaïlande |
| Oceania | - | - | - | - | - | - | - | - | Océanie |
| Europe | 1 | 3 | 6 | 7 | 1 | 4 | 6 | 9 | Europe |
| Baltic Countries | .. | .. | .. | .. | .. | .. | .. | .. | Pays baltes |
| Bulgaria | .. | .. | .. | .. | .. | .. | .. | .. | Bulgarie |
| Croatia | - | - | - | - | - | - | - | 1 | Croatie |
| Russian Federation | - | 1 | 3 | 3 | 1 | 1 | 1 | 2 | Fédération de Russie |
| Slovenia | .. | .. | .. | .. | .. | .. | .. | .. | Slovénie |
| Ukraine | - | - | 1 | 1 | - | 1 | 1 | 2 | Ukraine |
| International organisations | - | - | - | - | - | - | - | - | Organisations internationales |
| Unspecified | .. | - | - | .. | - | - | - | .. | Non spécifiés |
| Total Africa | - | - | 3 | 3 | 1 | 1 | 2 | 2 | Total de l'Afrique |
| Total America | 4 | 3 | 5 | 6 | 1 | 8 | 10 | 8 | Total de l'Amérique |
| Total Asia and Oceania | 2 | 5 | 4 | 8 | 6 | 7 | 6 | 11 | Total de l'Asie et de l'Océanie |
| Total Europe | 16 | 18 | 21 | 28 | 43 | 47 | 51 | 62 | Total de l'Europe |

Methodological Notes

Direct source

Eurostat

National Bank of Slovakia (NBS)

www.nbs.sk

<http://epp.eurostat.ec.europa.eu>

Data source(s) used

NBS publications, the Annual Report

Footnote:

1. This Euro area series is an evolving composition created by merging the Eurostat code U2 (Euro area changing composition) up to 2003, with the Eurostat code I2 (EA12) from 2004 to 2006 and with the Eurostat code I3 (EA13) for 2007.

EA11: Austria, Belgium, Finland, France, Germany, Ireland, Italy, Luxembourg, the Netherlands, Portugal and Spain.

EA12: Austria, Belgium, Finland, France, Germany, Greece, Ireland, Italy, Luxembourg, the Netherlands, Portugal and Spain.

EA13: Austria, Belgium, Finland, France, Germany, Greece, Ireland, Italy, Luxembourg, the Netherlands, Portugal, Slovenia and Spain.

Notes méthodologiques

Source directe

Eurostat

Banque nationale de la Slovaquie (NBS)

www.nbs.sk

<http://epp.eurostat.ec.europa.eu>

Source(s) de données utilisée(s)

Publications de la NBS, Le rapport annuel

Note :

1. Cette série est une composition évolutive de la Zone euro créée en fusionnant le code Eurostat U2 (Composition évolutive de la Zone euro) jusqu'en 2003, avec le code Eurostat I2 (EA12) de 2004 à 2006 et avec le code Eurostat I3 (EA13) pour l'année 2007.

EA11 : Autriche, Belgique, Finlande, France, Allemagne, Irlande, Italie, Luxembourg, Pays-Bas, Portugal et Espagne.

EA12 : Autriche, Belgique, Finlande, France, Allemagne, Grèce, Irlande, Italie, Luxembourg, Pays-Bas, Portugal et Espagne.

EA13 : Autriche, Belgique, Finlande, France, Allemagne, Grèce, Irlande, Italie, Luxembourg, Pays-Bas, Portugal, Slovaquie et Espagne.

Spain / Espagne

| | |
|-----------------------------------|-----|
| Total services | 238 |
| Transportation / Transports | 239 |
| Travel / Voyages | 240 |

SPAIN / ESPAGNE

Million USD

Total services

Millions USD

| Trade with / Commerce avec | Exports | | | | Imports | | | | Trade with / Commerce avec |
|--------------------------------------|---------------|---------------|----------------|----------------|---------------|---------------|---------------|---------------|--|
| | 2004 | 2005 | 2006 | 2007 | 2004 | 2005 | 2006 | 2007 | |
| World | 86 116 | 94 820 | 106 295 | 128 861 | 59 106 | 67 164 | 78 276 | 98 542 | Monde |
| EU 27 | 65 621 | 71 507 | 79 500 | 93 478 | 37 805 | 44 083 | 51 819 | 65 252 | UE 27 |
| Euro area¹ | .. | 41 801 | 46 794 | 52 895 | .. | 29 319 | 34 476 | 42 646 | Zone euro¹ |
| OECD | 79 915 | 87 181 | 96 563 | 114 929 | 50 303 | 56 534 | 65 663 | 82 994 | OCDE |
| NAFTA | 8 013 | 9 398 | 9 696 | 11 787 | 7 651 | 8 105 | 8 803 | 11 119 | ALENA |
| Canada | 514 | 820 | 906 | 802 | 572 | 668 | 817 | 1 300 | Canada |
| Mexico | 1 031 | 1 134 | 1 275 | 1 469 | 600 | 730 | 793 | 943 | Mexique |
| United States | 6 468 | 7 443 | 7 516 | 9 516 | 6 479 | 6 707 | 7 193 | 8 876 | États-Unis |
| OECD Asia and Oceania | .. | .. | .. | .. | .. | .. | .. | .. | OCDE Asie et Océanie |
| Australia | 192 | 200 | 242 | 354 | 138 | 136 | 167 | 208 | Australie |
| Japan | 448 | 404 | 449 | 580 | 611 | 658 | 635 | 828 | Japon |
| Korea | .. | .. | 105 | 130 | .. | .. | 287 | 313 | Corée |
| New Zealand | .. | .. | .. | .. | .. | .. | .. | .. | Nouvelle-Zélande |
| OECD Europe | .. | .. | .. | .. | .. | .. | .. | .. | OCDE Europe |
| Austria | .. | .. | 478 | 564 | .. | .. | 531 | 660 | Autriche |
| Belgium | .. | .. | 3 487 | 4 094 | .. | .. | 1 962 | 2 677 | Belgique |
| Czech Republic | 109 | 118 | 166 | 216 | 169 | 210 | 262 | 313 | République tchèque |
| Denmark | 586 | 863 | 953 | 1 200 | 363 | 358 | 448 | 619 | Danemark |
| Finland | .. | .. | 414 | 430 | .. | .. | 228 | 293 | Finlande |
| France | 9 635 | 10 768 | 11 936 | 13 271 | 7 474 | 8 618 | 9 984 | 11 844 | France |
| Germany | 11 520 | 12 348 | 13 127 | 14 255 | 6 396 | 6 970 | 7 817 | 10 958 | Allemagne |
| Greece | .. | .. | 324 | 394 | .. | .. | 291 | 311 | Grèce |
| Hungary | 98 | 123 | 120 | 141 | 340 | 372 | 398 | 500 | Hongrie |
| Iceland | .. | .. | 196 | 188 | .. | .. | 65 | 59 | Islande |
| Ireland | .. | .. | 2 671 | 2 499 | .. | .. | 2 342 | 1 960 | Irlande |
| Italy | 3 590 | 4 027 | 4 714 | 5 383 | 3 113 | 3 472 | 3 859 | 4 704 | Italie |
| Luxembourg | .. | .. | 989 | 1 451 | .. | .. | 764 | 938 | Luxembourg |
| Netherlands | 3 273 | 3 664 | 4 107 | 5 145 | 2 871 | 3 466 | 4 041 | 4 671 | Pays-Bas |
| Norway | 1 237 | 1 362 | 1 339 | 1 822 | 330 | 318 | 325 | 411 | Norvège |
| Poland | 147 | 180 | 238 | 365 | 169 | 208 | 270 | 434 | Pologne |
| Portugal | .. | .. | 4 546 | 5 371 | .. | .. | 2 656 | 3 593 | Portugal |
| Slovak Republic | .. | .. | 61 | 82 | .. | .. | 75 | 93 | République slovaque |
| Spain | .. | .. | .. | .. | .. | .. | .. | .. | Espagne |
| Sweden | 1 264 | 1 324 | 1 463 | 2 045 | 598 | 601 | 897 | 1 009 | Suède |
| Switzerland | 4 224 | 4 057 | 5 189 | 7 036 | 3 403 | 2 843 | 3 535 | 4 788 | Suisse |
| Turkey | 171 | 284 | 280 | 361 | 304 | 424 | 541 | 702 | Turquie |
| United Kingdom | 25 274 | 26 259 | 28 685 | 35 094 | 10 152 | 12 537 | 14 447 | 18 948 | Royaume-Uni |
| Non-OECD | 5 370 | 6 734 | 9 085 | 12 705 | 8 368 | 10 154 | .. | 15 113 | Non OCDE |
| Africa | 869 | 990 | 1 145 | 1 853 | 1 881 | 2 282 | 2 665 | 3 141 | Afrique |
| Egypt | 123 | 113 | 103 | 140 | 252 | 297 | 310 | 354 | Égypte |
| Maghreb countries | 452 | 500 | 583 | 864 | 908 | 1 079 | 1 223 | 1 558 | Pays du Maghreb |
| Nigeria | .. | .. | .. | .. | .. | .. | 278 | 276 | Nigeria |
| South Africa | .. | .. | 129 | 130 | .. | .. | 163 | 183 | Afrique du Sud |
| America | 2 403 | 3 057 | 4 394 | 4 604 | 2 540 | 2 784 | 3 285 | 4 033 | Amérique |
| Central America and Caribbean | 590 | 728 | 1 231 | 991 | 1 122 | 975 | 1 040 | 1 068 | Amérique centrale et Caraïbes |
| South America | 1 813 | 2 328 | 3 163 | 3 613 | 1 417 | 1 807 | 2 243 | 2 966 | Amérique du Sud |
| Argentina | 369 | 491 | 630 | 780 | 395 | 492 | 554 | 686 | Argentine |
| Brazil | 407 | 475 | 684 | 777 | 363 | 464 | 524 | 682 | Brésil |
| Chile | 261 | 301 | 368 | 468 | 158 | 189 | 237 | 328 | Chili |
| Colombia | 140 | 178 | 242 | 346 | 132 | 177 | 203 | 282 | Colombie |
| Venezuela | 219 | .. | 754 | 802 | 60 | .. | 250 | 240 | Venezuela |
| Asia and Oceania | .. | .. | .. | .. | .. | .. | .. | .. | Asie et Océanie |
| Middle East | 505 | 616 | 869 | 2 098 | 638 | 854 | 1 001 | 1 217 | Moyen Orient |
| Iran | .. | .. | .. | .. | .. | .. | 148 | 125 | Iran |
| Israel | 176 | 179 | 216 | 237 | 119 | 162 | 218 | 255 | Israël |
| Gulf Arabian Countries | 258 | 354 | 570 | 1 767 | 373 | 445 | 563 | 705 | Pays arabes du Golfe |
| Saudi Arabia | .. | .. | 297 | 758 | .. | .. | 248 | 292 | Arabie saoudite |
| Other Asia | .. | .. | .. | .. | .. | .. | .. | .. | Autres Asie |
| China | 119 | 160 | 176 | 266 | 702 | 1 006 | 1 298 | 1 656 | Chine |
| Hong Kong, China | 84 | 112 | 112 | 141 | 130 | 195 | 336 | 274 | Hong Kong, Chine |
| India | .. | .. | 97 | 137 | .. | .. | 276 | 394 | Inde |
| Indonesia | .. | .. | .. | .. | .. | .. | 125 | 160 | Indonésie |
| Malaysia | .. | .. | .. | .. | .. | .. | 64 | 86 | Malaisie |
| Pakistan | .. | .. | .. | .. | .. | .. | .. | .. | Pakistan |
| Philippines | .. | .. | .. | .. | .. | .. | 54 | 67 | Philippines |
| Singapore | 125 | 97 | 120 | 248 | 145 | 72 | 152 | 215 | Singapour |
| Chinese Taipei | .. | .. | .. | .. | .. | .. | 120 | 196 | Taipei chinois |
| Thailand | .. | .. | 90 | 67 | .. | .. | 321 | 316 | Thaïlande |
| Oceania | .. | .. | .. | .. | .. | .. | .. | .. | Océanie |
| Europe | .. | .. | .. | .. | .. | .. | .. | .. | Europe |
| Baltic Countries | .. | .. | .. | .. | .. | .. | .. | .. | Pays baltes |
| Bulgaria | .. | .. | 69 | 94 | .. | .. | 141 | 151 | Bulgarie |
| Croatia | .. | .. | .. | .. | .. | .. | 55 | 62 | Croatie |
| Russian Federation | 256 | 377 | 533 | 886 | 329 | 458 | 635 | 771 | Fédération de Russie |
| Slovenia | .. | .. | .. | .. | .. | .. | .. | .. | Slovénie |
| Ukraine | .. | .. | .. | .. | .. | .. | 72 | 100 | Ukraine |
| International organisations | 700 | 705 | 468 | 964 | 260 | 163 | .. | 115 | Organisations internationales |
| Unspecified | 130 | 200 | 179 | 263 | 176 | 313 | .. | 320 | Non spécifiés |
| Total Africa | 869 | 990 | 1 145 | 1 853 | 1 881 | 2 282 | 2 665 | 3 141 | Total de l'Afrique |
| Total America | 10 415 | 12 455 | 14 090 | 16 391 | 10 192 | 10 889 | 12 088 | 15 152 | Total de l'Amérique |
| Total Asia and Oceania | 1 817 | 1 998 | 2 447 | 4 315 | 3 442 | 4 226 | 5 128 | 6 284 | Total de l'Asie et de l'Océanie |
| Total Europe | 72 185 | 78 472 | 87 964 | 105 075 | 43 156 | 49 291 | 58 201 | 73 530 | Total de l'Europe |

SPAIN / ESPAGNE

Million USD

Transportation / Transports

Millions USD

| Trade with / Commerce avec | Exports | | | | Imports | | | | Trade with / Commerce avec |
|--------------------------------------|---------------|---------------|---------------|---------------|---------------|---------------|---------------|---------------|--|
| | 2004 | 2005 | 2006 | 2007 | 2004 | 2005 | 2006 | 2007 | |
| World | 14 315 | 16 146 | 18 082 | 21 473 | 16 082 | 18 500 | 20 536 | 24 626 | Monde |
| EU 27 | 10 320 | 11 324 | 12 744 | 14 630 | 9 535 | 11 227 | 12 078 | 14 459 | UE 27 |
| Euro area¹ | .. | 7 409 | .. | 8 238 | .. | 7 577 | .. | 9 349 | Zone euro¹ |
| OECD | 11 926 | 13 279 | 14 933 | 17 215 | 11 964 | 13 581 | 14 593 | 17 767 | OCDE |
| NAFTA | 1 029 | 1 210 | 1 352 | 1 722 | 1 058 | 1 102 | 1 173 | 1 610 | ALENA |
| Canada | 200 | 287 | 263 | 137 | 135 | 144 | 135 | 104 | Canada |
| Mexico | 127 | 165 | 191 | 244 | 148 | 199 | 194 | 230 | Mexique |
| United States | 703 | 757 | 898 | 1 341 | 774 | 760 | 842 | 1 277 | États-Unis |
| OECD Asia and Oceania | .. | .. | .. | .. | .. | .. | .. | .. | OCDE Asie et Océanie |
| Australia | .. | .. | .. | .. | .. | .. | .. | .. | Australie |
| Japan | 47 | 58 | 75 | 79 | 390 | 383 | 373 | 428 | Japon |
| Korea | .. | .. | .. | .. | .. | .. | .. | .. | Corée |
| New Zealand | .. | .. | .. | .. | .. | .. | .. | .. | Nouvelle-Zélande |
| OECD Europe | .. | .. | .. | .. | .. | .. | .. | .. | OCDE Europe |
| Austria | .. | .. | .. | .. | .. | .. | .. | .. | Autriche |
| Belgium | .. | .. | .. | .. | .. | .. | .. | .. | Belgique |
| Czech Republic | .. | .. | .. | .. | .. | .. | .. | .. | République tchèque |
| Denmark | 118 | 155 | 206 | 209 | 92 | 117 | 137 | 268 | Danemark |
| Finland | .. | .. | .. | .. | .. | .. | .. | .. | Finlande |
| France | 1 869 | 1 955 | 2 106 | 2 101 | 2 056 | 2 141 | 2 109 | 2 141 | France |
| Germany | 1 613 | 1 714 | 1 830 | 1 938 | 1 912 | 2 134 | 2 362 | 2 918 | Allemagne |
| Greece | .. | .. | .. | .. | .. | .. | .. | .. | Grèce |
| Hungary | .. | .. | .. | .. | .. | .. | .. | .. | Hongrie |
| Iceland | .. | .. | .. | .. | .. | .. | .. | .. | Islande |
| Ireland | .. | .. | .. | .. | .. | .. | .. | .. | Irlande |
| Italy | 1 075 | 1 127 | 1 242 | 1 151 | 1 037 | 1 163 | 1 265 | 1 438 | Italie |
| Luxembourg | .. | .. | .. | .. | .. | .. | .. | .. | Luxembourg |
| Netherlands | .. | .. | .. | .. | .. | .. | .. | .. | Pays-Bas |
| Norway | 94 | 141 | 149 | 205 | 133 | 155 | 152 | 179 | Norvège |
| Poland | .. | .. | .. | .. | .. | .. | .. | .. | Pologne |
| Portugal | .. | .. | .. | .. | .. | .. | .. | .. | Portugal |
| Slovak Republic | .. | .. | .. | .. | .. | .. | .. | .. | République slovaque |
| Spain | .. | .. | .. | .. | .. | .. | .. | .. | Espagne |
| Sweden | 170 | 213 | 263 | 319 | 148 | 187 | 241 | 285 | Suède |
| Switzerland | 336 | 414 | 492 | 486 | 490 | 351 | 389 | 580 | Suisse |
| Turkey | .. | .. | .. | .. | .. | .. | .. | .. | Turquie |
| United Kingdom | 2 948 | 3 274 | 3 659 | 5 382 | 2 152 | 2 973 | 3 194 | 4 049 | Royaume-Uni |
| Non-OECD | 1 692 | 2 163 | 2 686 | 3 300 | 3 880 | 4 779 | 5 941 | 6 821 | Non OCDE |
| Africa | 407 | 509 | 534 | 656 | 1 129 | 1 398 | 1 599 | 1 735 | Afrique |
| Egypt | .. | .. | .. | .. | .. | .. | .. | .. | Égypte |
| Maghreb countries | 222 | 287 | 295 | 390 | 485 | 583 | 650 | 745 | Pays du Maghreb |
| Nigeria | .. | .. | .. | .. | .. | .. | .. | .. | Nigeria |
| South Africa | .. | .. | .. | .. | .. | .. | .. | .. | Afrique du Sud |
| America | 682 | 842 | 1 158 | 1 347 | 649 | 802 | 1 017 | 1 139 | Amérique |
| Central America and Caribbean | 145 | 206 | 296 | 281 | 130 | 194 | 271 | 230 | Amérique centrale et Caraïbes |
| South America | 536 | 635 | 862 | 1 068 | 519 | 606 | 746 | 909 | Amérique du Sud |
| Argentina | .. | .. | 230 | 241 | .. | .. | 156 | 183 | Argentine |
| Brazil | 88 | 113 | 184 | 246 | 145 | 155 | 177 | 256 | Bésil |
| Chile | .. | .. | .. | .. | .. | .. | .. | .. | Chili |
| Colombia | .. | .. | .. | .. | .. | .. | .. | .. | Colombie |
| Venezuela | .. | .. | .. | .. | .. | .. | .. | .. | Venezuela |
| Asia and Oceania | .. | .. | .. | .. | .. | .. | .. | .. | Asie et Océanie |
| Middle East | 214 | 234 | 282 | 331 | 412 | 504 | 602 | 636 | Moyen Orient |
| Iran | 17 | 16 | 16 | 23 | 58 | 99 | 127 | 105 | Iran |
| Israel | .. | .. | .. | .. | .. | .. | .. | .. | Israël |
| Gulf Arabian Countries | .. | .. | .. | .. | .. | .. | .. | .. | Pays arabes du Golfe |
| Saudi Arabia | .. | .. | .. | .. | .. | .. | .. | .. | Arabie saoudite |
| Other Asia | .. | .. | .. | .. | .. | .. | .. | .. | Autres Asie |
| China | 46 | 75 | 93 | 115 | 585 | 762 | 947 | 1 293 | Chine |
| Hong Kong, China | .. | .. | .. | .. | .. | .. | .. | .. | Hong Kong, Chine |
| India | .. | .. | .. | .. | .. | .. | .. | .. | Inde |
| Indonesia | .. | .. | .. | .. | .. | .. | .. | .. | Indonésie |
| Malaysia | .. | .. | .. | .. | .. | .. | .. | .. | Malaisie |
| Pakistan | .. | .. | .. | .. | .. | .. | .. | .. | Pakistan |
| Philippines | .. | .. | .. | .. | .. | .. | .. | .. | Philippines |
| Singapore | .. | .. | .. | .. | .. | .. | .. | .. | Singapour |
| Chinese Taipei | .. | .. | .. | .. | .. | .. | .. | .. | Taipei chinois |
| Thailand | .. | .. | .. | .. | .. | .. | .. | .. | Thaïland |
| Oceania | .. | .. | .. | .. | .. | .. | .. | .. | Océanie |
| Europe | .. | .. | .. | .. | .. | .. | .. | .. | Europe |
| Baltic Countries | .. | .. | .. | .. | .. | .. | .. | .. | Pays baltes |
| Bulgaria | .. | .. | .. | .. | .. | .. | .. | .. | Bulgarie |
| Croatia | .. | .. | .. | .. | .. | .. | .. | .. | Croatie |
| Russian Federation | .. | .. | .. | .. | .. | .. | .. | .. | Fédération de Russie |
| Slovenia | .. | .. | .. | .. | .. | .. | .. | .. | Slovénie |
| Ukraine | .. | .. | .. | .. | .. | .. | .. | .. | Ukraine |
| International organisations | 697 | 701 | 462 | 954 | 233 | 137 | - | 34 | Organisations internationales |
| Unspecified | - | 2 | 1 | 4 | 5 | 2 | 1 | 4 | Non spécifiés |
| Total Africa | 407 | 509 | 534 | 656 | 1 129 | 1 398 | 1 599 | 1 735 | Total de l'Afrique |
| Total America | 1 711 | 2 052 | 2 510 | 3 069 | 1 707 | 1 904 | 2 190 | 2 748 | Total de l'Amérique |
| Total Asia and Oceania | 498 | 644 | 760 | 950 | 2 242 | 2 607 | 3 092 | 3 663 | Total de l'Asie et de l'Océanie |
| Total Europe | 11 002 | 12 237 | 13 814 | 15 841 | 10 765 | 12 452 | 13 653 | 16 442 | Total de l'Europe |

SPAIN / ESPAGNE

Million USD

Travel / Voyages

Millions USD

| Trade with / Commerce avec | Exports | | | | Imports | | | | Trade with / Commerce avec |
|--------------------------------------|---------------|---------------|---------------|---------------|---------------|---------------|---------------|---------------|--|
| | 2004 | 2005 | 2006 | 2007 | 2004 | 2005 | 2006 | 2007 | |
| World | 45 167 | 47 951 | 51 076 | 57 718 | 12 134 | 15 079 | 16 642 | 19 654 | Monde |
| EU 27 | 38 188 | 39 839 | 42 235 | 47 668 | 7 497 | 9 326 | 10 974 | 12 800 | UE 27 |
| Euro area¹ | .. | 21 139 | .. | 25 658 | .. | 5 826 | .. | 7 766 | Zone euro¹ |
| OECD | 43 929 | 46 376 | 48 925 | 54 727 | 10 076 | 12 297 | 13 627 | 16 275 | OCDE |
| NAFTA | 3 672 | 4 282 | 4 333 | 4 708 | 2 271 | 2 588 | 2 266 | 3 015 | ALENA |
| Canada | 138 | 209 | 282 | 371 | 261 | 321 | 405 | 860 | Canada |
| Mexico | 442 | 510 | 597 | 620 | 196 | 307 | 334 | 302 | Mexique |
| United States | 3 092 | 3 564 | 3 454 | 3 717 | 1 814 | 1 960 | 1 527 | 1 853 | États-Unis |
| OECD Asia and Oceania | .. | .. | .. | .. | .. | .. | .. | .. | OCDE Asie et Océanie |
| Australia | .. | .. | .. | .. | .. | .. | .. | .. | Australie |
| Japan | 190 | 213 | 212 | 200 | 26 | 37 | 38 | 49 | Japon |
| Korea | .. | .. | .. | .. | .. | .. | .. | .. | Corée |
| New Zealand | .. | .. | .. | .. | .. | .. | .. | .. | Nouvelle-Zélande |
| OECD Europe | .. | .. | .. | .. | .. | .. | .. | .. | OCDE Europe |
| Austria | .. | .. | .. | .. | .. | .. | .. | .. | Autriche |
| Belgium | .. | .. | .. | .. | .. | .. | .. | .. | Belgique |
| Czech Republic | .. | .. | .. | .. | .. | .. | .. | .. | République tchèque |
| Denmark | 359 | 517 | 607 | 738 | 102 | 95 | 93 | 73 | Danemark |
| Finland | .. | .. | .. | .. | .. | .. | .. | .. | Finlande |
| France | 4 948 | 5 536 | 5 791 | 6 656 | 1 394 | 1 651 | 1 753 | 2 436 | France |
| Germany | 7 585 | 7 882 | 8 411 | 8 594 | 783 | 843 | 956 | 1 564 | Allemagne |
| Greece | .. | .. | .. | .. | .. | .. | .. | .. | Grèce |
| Hungary | .. | .. | .. | .. | .. | .. | .. | .. | Hongrie |
| Iceland | .. | .. | .. | .. | .. | .. | .. | .. | Islande |
| Ireland | .. | .. | .. | .. | .. | .. | .. | .. | Irlande |
| Italy | 1 668 | 1 895 | 2 187 | 2 576 | 961 | 1 166 | 1 183 | 1 258 | Italie |
| Luxembourg | .. | .. | .. | .. | .. | .. | .. | .. | Luxembourg |
| Netherlands | .. | .. | .. | .. | .. | .. | .. | .. | Pays-Bas |
| Norway | 779 | 853 | 883 | 965 | 56 | 68 | 79 | 103 | Norvège |
| Poland | .. | .. | .. | .. | .. | .. | .. | .. | Pologne |
| Portugal | .. | .. | .. | .. | .. | .. | .. | .. | Portugal |
| Slovak Republic | .. | .. | .. | .. | .. | .. | .. | .. | République slovaque |
| Spain | .. | .. | .. | .. | .. | .. | .. | .. | Espagne |
| Sweden | 869 | 884 | 897 | 1 291 | 91 | 91 | 222 | 122 | Suède |
| Switzerland | 900 | 903 | 1 010 | 1 018 | 190 | 203 | 232 | 300 | Suisse |
| Turkey | .. | .. | .. | .. | .. | .. | .. | .. | Turquie |
| United Kingdom | 17 331 | 17 077 | 17 294 | 19 442 | 2 394 | 2 987 | 3 663 | 4 359 | Royaume-Uni |
| Non-OECD | 1 238 | 1 574 | 2 151 | 2 991 | 2 057 | 2 782 | 3 016 | 3 379 | Non OCDE |
| Africa | 77 | 76 | 89 | 140 | 356 | 407 | 427 | 504 | Afrique |
| Egypt | .. | .. | .. | .. | .. | .. | .. | .. | Égypte |
| Maghreb countries | 36 | 30 | 36 | 68 | 142 | 173 | 215 | 244 | Pays du Maghreb |
| Nigeria | .. | .. | .. | .. | .. | .. | .. | .. | Nigeria |
| South Africa | .. | .. | .. | .. | .. | .. | .. | .. | Afrique du Sud |
| America | 385 | 614 | 872 | 1 200 | 649 | 961 | 1 017 | 1 099 | Amérique |
| Central America and Caribbean | 94 | 122 | 174 | 186 | 217 | 372 | 369 | 335 | Amérique centrale et Caraïbes |
| South America | 291 | 491 | 699 | 1 016 | 432 | 589 | 649 | 762 | Amérique du Sud |
| Argentina | .. | .. | 114 | 135 | .. | .. | 209 | 233 | Argentine |
| Brazil | 81 | 153 | 242 | 308 | 111 | 137 | 143 | 166 | Brésil |
| Chile | .. | .. | .. | .. | .. | .. | .. | .. | Chili |
| Colombia | .. | .. | .. | .. | .. | .. | .. | .. | Colombie |
| Venezuela | .. | .. | .. | .. | .. | .. | .. | .. | Venezuela |
| Asia and Oceania | .. | .. | .. | .. | .. | .. | .. | .. | Asie et Océanie |
| Middle East | 134 | 128 | 135 | 188 | 45 | 98 | 93 | 135 | Moyen Orient |
| Iran | 4 | 2 | 1 | 4 | - | 1 | 1 | - | Iran |
| Israel | .. | .. | .. | .. | .. | .. | .. | .. | Israël |
| Gulf Arabian Countries | .. | .. | .. | .. | .. | .. | .. | .. | Pays arabes du Golfe |
| Saudi Arabia | .. | .. | .. | .. | .. | .. | .. | .. | Arabie saoudite |
| Other Asia | .. | .. | .. | .. | .. | .. | .. | .. | Autres Asie |
| China | 6 | 7 | 14 | 31 | 51 | 124 | 167 | 144 | Chine |
| Hong Kong, China | .. | .. | .. | .. | .. | .. | .. | .. | Hong Kong, Chine |
| India | .. | .. | .. | .. | .. | .. | .. | .. | Inde |
| Indonesia | .. | .. | .. | .. | .. | .. | .. | .. | Indonésie |
| Malaysia | .. | .. | .. | .. | .. | .. | .. | .. | Malaisie |
| Pakistan | .. | .. | .. | .. | .. | .. | .. | .. | Pakistan |
| Philippines | .. | .. | .. | .. | .. | .. | .. | .. | Philippines |
| Singapore | .. | .. | .. | .. | .. | .. | .. | .. | Singapour |
| Chinese Taipei | .. | .. | .. | .. | .. | .. | .. | .. | Taipei chinois |
| Thailand | .. | .. | .. | .. | .. | .. | .. | .. | Thaïlande |
| Oceania | .. | .. | .. | .. | .. | .. | .. | .. | Océanie |
| Europe | .. | .. | .. | .. | .. | .. | .. | .. | Europe |
| Baltic Countries | .. | .. | .. | .. | .. | .. | .. | .. | Pays baltes |
| Bulgaria | .. | .. | .. | .. | .. | .. | .. | .. | Bulgarie |
| Croatia | .. | .. | .. | .. | .. | .. | .. | .. | Croatie |
| Russian Federation | .. | .. | .. | .. | .. | .. | .. | .. | Fédération de Russie |
| Slovenia | .. | .. | .. | .. | .. | .. | .. | .. | Slovénie |
| Ukraine | .. | .. | .. | .. | .. | .. | .. | .. | Ukraine |
| International organisations | - | - | - | - | - | - | - | - | Organisations internationales |
| Unspecified | - | - | - | - | - | - | - | - | Non spécifiés |
| Total Africa | 77 | 76 | 89 | 140 | 356 | 407 | 427 | 504 | Total de l'Afrique |
| Total America | 4 057 | 4 896 | 5 205 | 5 909 | 2 920 | 3 549 | 3 283 | 4 114 | Total de l'Amérique |
| Total Asia and Oceania | 592 | 626 | 635 | 783 | 334 | 547 | 620 | 723 | Total de l'Asie et de l'Océanie |
| Total Europe | 40 441 | 42 353 | 45 148 | 50 887 | 8 523 | 10 576 | 12 314 | 14 313 | Total de l'Europe |

Methodological Notes

Direct source

Eurostat

Banco de España

www.bde.es

<http://epp.eurostat.ec.europa.eu>

Data source(s) used

Balanza de Pagos y Posición de Inversión Internacional de España

Footnote:

1. This Euro area series is an evolving composition created by merging the Eurostat code U2 (Euro area changing composition) up to 2003, with the Eurostat code I2 (EA12) from 2004 to 2006 and with the Eurostat code I3 (EA13) for 2007.

EA11: Austria, Belgium, Finland, France, Germany, Ireland, Italy, Luxembourg, the Netherlands, Portugal and Spain.

EA12: Austria, Belgium, Finland, France, Germany, Greece, Ireland, Italy, Luxembourg, the Netherlands, Portugal and Spain.

EA13: Austria, Belgium, Finland, France, Germany, Greece, Ireland, Italy, Luxembourg, the Netherlands, Portugal, Slovenia and Spain.

Notes méthodologiques

Source directe

Eurostat

Banco de España

www.bde.es

<http://epp.eurostat.ec.europa.eu>

Source(s) de données utilisée(s)

Balanza de Pagos y Posición de Inversión Internacional de España

Note :

1. Cette série est une composition évolutive de la Zone euro créée en fusionnant le code Eurostat U2 (Composition évolutive de la Zone euro) jusqu'en 2003, avec le code Eurostat I2 (EA12) de 2004 à 2006 et avec le code Eurostat I3 (EA13) pour l'année 2007.

EA11 : Autriche, Belgique, Finlande, France, Allemagne, Irlande, Italie, Luxembourg, Pays-Bas, Portugal et Espagne.

EA12 : Autriche, Belgique, Finlande, France, Allemagne, Grèce, Irlande, Italie, Luxembourg, Pays-Bas, Portugal et Espagne.

EA13 : Autriche, Belgique, Finlande, France, Allemagne, Grèce, Irlande, Italie, Luxembourg, Pays-Bas, Portugal, Slovénie et Espagne.

Sweden / Suède

| | |
|--|-----|
| Total services | 244 |
| Transportation / Transports | 245 |
| Travel / Voyages | 246 |
| Other commercial services / Autres services commerciaux | 247 |
| Government services n.i.e. / Services des administrations publiques n.c.a. | 248 |

SWEDEN / SUÈDE

Million USD

Total services

Millions USD

| Trade with / Commerce avec | Exports | | | | Imports | | | | Trade with / Commerce avec |
|--------------------------------------|---------------|---------------|---------------|---------------|---------------|---------------|---------------|---------------|--|
| | 2004 | 2005 | 2006 | 2007 | 2004 | 2005 | 2006 | 2007 | |
| World | 38 906 | 43 043 | 49 618 | 63 387 | 33 048 | 35 349 | 39 453 | 47 785 | Monde |
| EU 27 | 20 070 | 22 431 | 25 161 | 31 484 | 19 627 | 20 619 | 23 971 | 29 624 | UE 27 |
| Euro area¹ | 11 840 | 13 672 | 15 157 | 19 322 | 12 862 | 12 899 | 14 666 | 18 160 | Zone euro¹ |
| OECD | 33 771 | 35 961 | 40 606 | 49 367 | 28 298 | 29 310 | 32 994 | 40 069 | OCDE |
| NAFTA | 5 802 | 6 681 | 7 151 | 7 498 | 5 535 | 5 714 | 6 063 | 7 183 | ALENA |
| Canada | 271 | 291 | 444 | 713 | 374 | 399 | 414 | 516 | Canada |
| Mexico | 59 | 128 | 215 | 243 | 12 | 44 | 25 | 39 | Mexique |
| United States | 5 472 | 6 262 | 6 492 | 6 542 | 5 150 | 5 272 | 5 624 | 6 627 | États-Unis |
| OECD Asia and Oceania | 1 645 | 1 087 | 1 210 | 1 052 | 595 | 746 | 688 | 846 | OCDE Asie et Océanie |
| Australia | 166 | 202 | 263 | 276 | 97 | 253 | 256 | 353 | Australie |
| Japan | 931 | 462 | 471 | 437 | 446 | 439 | 377 | 395 | Japon |
| Korea | 340 | 274 | 270 | 281 | 43 | 41 | 50 | 90 | Corée |
| New Zealand | 208 | 148 | 207 | 58 | 9 | 13 | 6 | 8 | Nouvelle-Zélande |
| OECD Europe | 26 325 | 28 193 | 32 246 | 40 817 | 22 168 | 22 849 | 26 243 | 32 040 | OCDE Europe |
| Austria | 282 | 445 | 392 | 420 | 357 | 344 | 371 | 387 | Autriche |
| Belgium | 1 042 | 808 | 1 087 | 1 227 | 814 | 841 | 1 063 | 1 306 | Belgique |
| Czech Republic | 68 | 139 | 160 | 232 | 85 | 214 | 220 | 278 | République tchèque |
| Denmark | 2 606 | 2 734 | 3 196 | 4 008 | 2 732 | 2 738 | 3 418 | 3 758 | Danemark |
| Finland | 2 342 | 2 712 | 2 884 | 3 750 | 1 689 | 1 801 | 2 103 | 2 543 | Finlande |
| France | 2 191 | 2 564 | 2 928 | 3 764 | 1 274 | 1 439 | 1 775 | 2 237 | France |
| Germany | 2 919 | 3 100 | 3 437 | 4 141 | 2 968 | 2 875 | 3 327 | 4 316 | Allemagne |
| Greece | 149 | 125 | 184 | 298 | 811 | 685 | 680 | 807 | Grèce |
| Hungary | 131 | 234 | 139 | 217 | 81 | 206 | 194 | 253 | Hongrie |
| Iceland | 28 | 74 | 32 | 60 | 101 | 12 | 17 | 60 | Islande |
| Ireland | 421 | 532 | 699 | 797 | 513 | 495 | 602 | 643 | Irlande |
| Italy | 592 | 832 | 686 | 916 | 837 | 952 | 1 108 | 1 353 | Italie |
| Luxembourg | 88 | 238 | 482 | 357 | 108 | 103 | 173 | 179 | Luxembourg |
| Netherlands | 1 140 | 1 395 | 1 231 | 1 597 | 1 485 | 1 513 | 1 404 | 1 816 | Pays-Bas |
| Norway | 4 409 | 4 552 | 5 753 | 7 279 | 1 838 | 1 802 | 2 058 | 2 247 | Norvège |
| Poland | 262 | 259 | 326 | 556 | 262 | 345 | 389 | 508 | Pologne |
| Portugal | 69 | 90 | 141 | 212 | 146 | 189 | 195 | 308 | Portugal |
| Slovak Republic | 25 | 50 | 69 | 107 | 24 | 35 | 38 | 62 | République slovaque |
| Spain | 606 | 801 | 989 | 1 760 | 1 861 | 1 662 | 1 857 | 2 215 | Espagne |
| Sweden | .. | .. | .. | .. | .. | .. | .. | .. | Suède |
| Switzerland | 1 902 | 1 410 | 1 680 | 2 517 | 892 | 828 | 768 | 957 | Suisse |
| Turkey | 104 | 130 | 171 | 193 | 158 | 95 | 90 | 121 | Turquie |
| United Kingdom | 4 950 | 4 828 | 5 464 | 6 258 | 3 135 | 3 675 | 4 392 | 5 688 | Royaume-Uni |
| Non-OECD² | 3 015 | 4 618 | 6 661 | 10 393 | 2 427 | 3 293 | 3 864 | 4 644 | Non OCDE² |
| Africa | 340 | 562 | 712 | 1 598 | 170 | 247 | 301 | 336 | Afrique |
| Egypt | 8 | 21 | 26 | 150 | 62 | 48 | 63 | 69 | Égypte |
| Maghreb countries | 83 | 102 | 121 | 199 | 10 | 48 | 43 | 49 | Pays du Maghreb |
| Nigeria | 6 | 10 | 21 | 28 | 10 | 27 | 20 | 35 | Nigeria |
| South Africa | 48 | 181 | 209 | 192 | 35 | 47 | 80 | 74 | Afrique du Sud |
| America | 393 | 1 032 | 1 245 | 1 583 | 289 | 394 | 450 | 359 | Amérique |
| Central America and Caribbean | 127 | 144 | 148 | 616 | 164 | 194 | 245 | 143 | Amérique centrale et Caraïbes |
| South America | 266 | 888 | 1 097 | 967 | 125 | 200 | 205 | 216 | Amérique du Sud |
| Argentina | 26 | 81 | 85 | 119 | 16 | 23 | 35 | 22 | Argentine |
| Brazil | 125 | 137 | 240 | 177 | 84 | 89 | 84 | 102 | Brésil |
| Chile | 14 | 506 | 587 | 337 | 11 | 42 | 40 | 40 | Chili |
| Colombia | .. | 22 | 54 | 57 | .. | 7 | 12 | 17 | Colombie |
| Venezuela | 6 | 11 | 34 | 64 | 3 | 8 | 8 | 8 | Venezuela |
| Asia and Oceania | 1 641 | 1 979 | 3 351 | 5 114 | 1 276 | 1 787 | 1 991 | 2 321 | Asie et Océanie |
| Middle East | 398 | 431 | 675 | 1 895 | 153 | 204 | 158 | 296 | Moyen Orient |
| Iran | 61 | 18 | 20 | 33 | 13 | 20 | 14 | 18 | Iran |
| Israel | 20 | 36 | 40 | 134 | 20 | 23 | 23 | 29 | Israël |
| Gulf Arabian Countries | 279 | 335 | 535 | 1 520 | 105 | 129 | 94 | 206 | Pays arabes du Golfe |
| Saudi Arabia | .. | 183 | 295 | 1 031 | .. | 73 | 34 | 116 | Arabie saoudite |
| Other Asia | 1 241 | 1 542 | 2 658 | 3 206 | 1 123 | 1 573 | 1 832 | 2 022 | Autres Asie |
| China | 350 | 307 | 936 | 900 | 253 | 380 | 500 | 491 | Chine |
| Hong Kong, China | 149 | 251 | 275 | 235 | 66 | 166 | 248 | 361 | Hong Kong, Chine |
| India | 149 | 173 | 295 | 337 | 121 | 141 | 144 | 170 | Inde |
| Indonesia | 91 | 97 | 237 | 339 | 13 | 56 | 64 | 49 | Indonésie |
| Malaysia | 68 | 106 | 113 | 189 | 32 | 55 | 73 | 87 | Malaisie |
| Pakistan | .. | 36 | 64 | 63 | .. | 12 | 14 | 15 | Pakistan |
| Philippines | 17 | 18 | 27 | 101 | 15 | 29 | 23 | 28 | Philippines |
| Singapore | 180 | 208 | 242 | 270 | 502 | 181 | 205 | 100 | Singapour |
| Chinese Taipei | 108 | 125 | 179 | 152 | 38 | 49 | 44 | 54 | Taipei chinois |
| Thailand | 35 | 76 | 74 | 85 | 61 | 464 | 481 | 620 | Thaïland |
| Oceania | 2 | 6 | 19 | 13 | - | 11 | - | 3 | Océanie |
| Europe | 641 | 1 046 | 1 352 | 2 098 | 692 | 865 | 1 122 | 1 628 | Europe |
| Baltic Countries | 82 | 258 | 268 | 396 | 140 | 275 | 311 | 415 | Pays baltes |
| Bulgaria | 7 | 14 | 19 | 42 | 7 | 7 | 10 | 127 | Bulgarie |
| Croatia | 8 | 26 | 37 | 72 | 32 | 63 | 86 | 174 | Croatie |
| Russian Federation | 257 | 512 | 618 | 892 | 177 | 261 | 326 | 394 | Fédération de Russie |
| Slovenia | 30 | 22 | 26 | 53 | 11 | 27 | 28 | 37 | Slovénie |
| Ukraine | .. | 48 | 81 | 127 | .. | 9 | 13 | 13 | Ukraine |
| International organisations | - | - | - | - | - | - | - | - | Organisations internationales |
| Unspecified ² | 2 120 | 2 463 | 2 351 | 3 628 | 2 323 | 2 746 | 2 595 | 3 072 | Non spécifiés ² |
| Total Africa | 340 | 562 | 712 | 1 598 | 170 | 247 | 301 | 336 | Total de l'Afrique |
| Total America | 6 195 | 7 712 | 8 396 | 9 081 | 5 825 | 6 108 | 6 513 | 7 542 | Total de l'Amérique |
| Total Asia and Oceania | 3 286 | 3 066 | 4 561 | 6 165 | 1 871 | 2 533 | 2 679 | 3 167 | Total de l'Asie et de l'Océanie |
| Total Europe | 26 965 | 29 239 | 33 598 | 42 915 | 22 860 | 23 714 | 27 365 | 33 669 | Total de l'Europe |

SWEDEN / SUÈDE

Million USD

Transportation / Transports

Millions USD

| Trade with / Commerce avec | Exports | | | | Imports | | | | Trade with / Commerce avec |
|--------------------------------------|--------------|--------------|--------------|---------------|--------------|--------------|--------------|--------------|--|
| | 2004 | 2005 | 2006 | 2007 | 2004 | 2005 | 2006 | 2007 | |
| World | 8 172 | 8 717 | 9 189 | 11 066 | 5 034 | 5 750 | 6 483 | 7 585 | Monde |
| EU 27 | 4 388 | 5 047 | 5 118 | 6 567 | 3 288 | 3 585 | 4 560 | 5 355 | UE 27 |
| Euro area¹ | 2 231 | 2 924 | 2 897 | 3 850 | 2 093 | 2 172 | 2 467 | 3 172 | Zone euro¹ |
| OECD | 7 732 | 7 544 | 7 695 | 9 640 | 4 051 | 4 691 | 5 655 | 6 501 | OCDE |
| NAFTA | 1 272 | 1 760 | 1 571 | 1 783 | 273 | 635 | 526 | 513 | ALENA |
| Canada | 63 | 74 | 187 | 321 | 49 | 10 | 60 | 89 | Canada |
| Mexico | - | - | - | - | - | 6 | 6 | 3 | Mexique |
| United States | 1 209 | 1 685 | 1 384 | 1 462 | 225 | 619 | 460 | 421 | États-Unis |
| OECD Asia and Oceania | 503 | 159 | 241 | 101 | 166 | 105 | 112 | 93 | OCDE Asie et Océanie |
| Australia | 10 | 9 | 10 | 17 | 2 | 9 | 11 | 8 | Australie |
| Japan | 355 | 20 | 19 | 21 | 163 | 84 | 90 | 74 | Japon |
| Korea | 138 | 89 | 159 | 31 | - | 8 | 8 | 10 | Corée |
| New Zealand | - | 41 | 53 | 33 | - | 3 | 2 | 2 | Nouvelle-Zélande |
| OECD Europe | 5 957 | 5 625 | 5 883 | 7 756 | 3 611 | 3 951 | 5 017 | 5 894 | OCDE Europe |
| Austria | 65 | 73 | 66 | 82 | 17 | 30 | 49 | 46 | Autriche |
| Belgium | 220 | 192 | 303 | 352 | 131 | 213 | 264 | 360 | Belgique |
| Czech Republic | 5 | 4 | 4 | 14 | 3 | 22 | 25 | 28 | République tchèque |
| Denmark | 644 | 803 | 804 | 997 | 507 | 535 | 1 068 | 847 | Danemark |
| Finland | 429 | 805 | 831 | 1 202 | 371 | 308 | 349 | 533 | Finlande |
| France | 255 | 233 | 259 | 407 | 75 | 113 | 168 | 175 | France |
| Germany | 661 | 742 | 772 | 954 | 552 | 591 | 734 | 872 | Allemagne |
| Greece | 23 | 28 | 30 | 77 | 182 | 78 | 85 | 95 | Grèce |
| Hungary | 5 | 7 | 6 | 8 | 3 | 9 | 13 | 15 | Hongrie |
| Iceland | 4 | 3 | 2 | 4 | - | 1 | 2 | 2 | Islande |
| Ireland | 24 | 82 | 96 | 56 | 13 | 19 | 31 | 34 | Irlande |
| Italy | 125 | 101 | 90 | 122 | 68 | 74 | 86 | 94 | Italie |
| Luxembourg | 22 | 56 | 36 | 41 | 12 | 15 | 66 | 83 | Luxembourg |
| Netherlands | 304 | 475 | 288 | 371 | 391 | 561 | 365 | 483 | Pays-Bas |
| Norway | 1 320 | 519 | 580 | 810 | 361 | 325 | 418 | 460 | Norvège |
| Poland | 68 | 58 | 61 | 80 | 64 | 76 | 82 | 118 | Pologne |
| Portugal | 5 | 2 | 1 | 5 | 4 | 11 | 13 | 68 | Portugal |
| Slovak Republic | 1 | 1 | 2 | 5 | 1 | 5 | 7 | 8 | République slovaque |
| Spain | 99 | 134 | 117 | 168 | 277 | 161 | 253 | 325 | Espagne |
| Sweden | .. | .. | .. | .. | .. | .. | .. | .. | Suède |
| Switzerland | 252 | 112 | 275 | 536 | 67 | 88 | 109 | 145 | Suisse |
| Turkey | 2 | 23 | 25 | .. | 40 | 39 | 49 | 77 | Turquie |
| United Kingdom | 1 424 | 1 172 | 1 233 | 1 464 | 471 | 679 | 783 | 1 027 | Royaume-Uni |
| Non-OECD² | 188 | 1 023 | 1 163 | 1 289 | 790 | 584 | 690 | 730 | Non OCDE² |
| Africa | 1 | 103 | 98 | 257 | 63 | 35 | 36 | 38 | Afrique |
| Egypt | - | 1 | .. | 2 | 51 | 16 | 16 | 11 | Égypte |
| Maghreb countries | - | 19 | 7 | 15 | - | 4 | 10 | 12 | Pays du Maghreb |
| Nigeria | - | .. | .. | .. | - | - | - | - | Nigeria |
| South Africa | 1 | 82 | 93 | 43 | - | 5 | 7 | 9 | Afrique du Sud |
| America | 6 | 624 | 669 | 472 | 81 | 101 | 101 | 58 | Amérique |
| Central America and Caribbean | 1 | 41 | 15 | 224 | 80 | 40 | 43 | 8 | Amérique centrale et Caraïbes |
| South America | 4 | 583 | 655 | 248 | - | 61 | 59 | 51 | Amérique du Sud |
| Argentina | 2 | 23 | 26 | 20 | - | 1 | 1 | 2 | Argentine |
| Brazil | 2 | 37 | 44 | 53 | - | 16 | 11 | 23 | Brésil |
| Chile | - | 465 | 520 | 174 | - | 30 | 32 | 19 | Chili |
| Colombia | .. | .. | .. | .. | .. | .. | .. | .. | Colombie |
| Venezuela | - | .. | .. | .. | - | 2 | 3 | 3 | Venezuela |
| Asia and Oceania | 134 | 78 | 104 | 170 | 467 | 252 | 243 | 244 | Asie et Océanie |
| Middle East | 50 | 5 | 5 | 83 | 29 | 36 | 34 | 53 | Moyen Orient |
| Iran | 45 | 1 | 1 | - | - | 6 | 1 | 2 | Iran |
| Israel | - | .. | - | 16 | - | 2 | 2 | 2 | Israël |
| Gulf Arabian Countries | 5 | 4 | 5 | 60 | 27 | 20 | 23 | 34 | Pays arabes du Golfe |
| Saudi Arabia | .. | .. | .. | .. | .. | .. | .. | .. | Arabie saoudite |
| Other Asia | 83 | 73 | 83 | 88 | 439 | 206 | 209 | 190 | Autres Asie |
| China | 10 | 22 | 20 | 25 | 13 | 84 | 102 | 90 | Chine |
| Hong Kong, China | 18 | 12 | 21 | 13 | 5 | 17 | 14 | 8 | Hong Kong, Chine |
| India | 4 | 14 | 9 | 13 | 31 | 34 | 17 | 15 | Inde |
| Indonesia | - | .. | .. | .. | - | 6 | 2 | 2 | Indonésie |
| Malaysia | - | 1 | 3 | 6 | - | 6 | 6 | 7 | Malaisie |
| Pakistan | .. | .. | .. | .. | .. | .. | .. | .. | Pakistan |
| Philippines | - | .. | - | - | - | 1 | 1 | 2 | Philippines |
| Singapore | 43 | 4 | 18 | 17 | 336 | 11 | 13 | 14 | Singapour |
| Chinese Taipei | - | 10 | 4 | 5 | 17 | 26 | 26 | 27 | Taipei chinois |
| Thailand | 8 | 8 | 10 | 10 | 33 | 11 | 16 | 14 | Thaïland |
| Oceania | - | - | 16 | - | - | 10 | - | 1 | Océanie |
| Europe | 48 | 218 | 292 | 390 | 179 | 195 | 310 | 390 | Europe |
| Baltic Countries | 3 | 72 | 89 | 129 | 52 | 48 | 62 | 98 | Pays baltes |
| Bulgaria | - | - | - | - | 3 | 3 | 4 | 6 | Bulgarie |
| Croatia | - | .. | - | 3 | - | 18 | 24 | 84 | Croatie |
| Russian Federation | 37 | 142 | 176 | 226 | 32 | 85 | 157 | 152 | Fédération de Russie |
| Slovenia | 1 | 1 | 1 | 1 | 1 | 2 | 2 | 3 | Slovénie |
| Ukraine | .. | .. | .. | .. | .. | .. | .. | .. | Ukraine |
| International organisations | - | .. | .. | .. | - | .. | .. | .. | Organisations internationales |
| Unspecified ² | 252 | 149 | 331 | 137 | 193 | 475 | 138 | 354 | Non spécifiés ² |
| Total Africa | 1 | 103 | 98 | 257 | 63 | 35 | 36 | 38 | Total de l'Afrique |
| Total America | 1 277 | 2 383 | 2 241 | 2 255 | 354 | 736 | 628 | 571 | Total de l'Amérique |
| Total Asia and Oceania | 637 | 237 | 345 | 271 | 634 | 357 | 354 | 337 | Total de l'Asie et de l'Océanie |
| Total Europe | 6 004 | 5 844 | 6 175 | 8 146 | 3 790 | 4 146 | 5 327 | 6 284 | Total de l'Europe |

SWEDEN / SUÈDE

Million USD

Travel / Voyages

Millions USD

| Trade with / Commerce avec | Exports | | | | Imports | | | | Trade with / Commerce avec |
|--------------------------------------|--------------|--------------|--------------|---------------|---------------|---------------|---------------|---------------|--|
| | 2004 | 2005 | 2006 | 2007 | 2004 | 2005 | 2006 | 2007 | |
| World | 6 201 | 7 415 | 9 095 | 12 002 | 10 159 | 10 772 | 11 498 | 13 941 | Monde |
| EU 27 | 3 102 | 3 503 | 4 103 | 5 386 | 6 579 | 7 107 | 7 444 | 9 050 | UE 27 |
| Euro area¹ | 2 000 | 2 084 | 2 527 | 3 229 | 4 727 | 4 976 | 5 199 | 6 257 | Zone euro¹ |
| OECD | 5 335 | 6 781 | 8 401 | 10 629 | 7 848 | 8 375 | 8 825 | 10 429 | OCDE |
| NAFTA | 524 | 742 | 835 | 980 | 833 | 779 | 857 | 888 | ALENA |
| Canada | 22 | 50 | 77 | 173 | - | 51 | 53 | 60 | Canada |
| Mexico | - | - | - | - | - | - | - | - | Mexique |
| United States | 502 | 692 | 757 | 807 | 833 | 728 | 804 | 828 | États-Unis |
| OECD Asia and Oceania | 54 | 82 | 116 | 137 | - | 182 | 207 | 251 | OCDE Asie et Océanie |
| Australia | - | 34 | 42 | 72 | - | 138 | 161 | 197 | Australie |
| Japan | 54 | 48 | 74 | 65 | - | 44 | 46 | 54 | Japon |
| Korea | - | - | - | - | - | - | - | - | Corée |
| New Zealand | - | - | - | - | - | - | - | - | Nouvelle-Zélande |
| OECD Europe | 4 757 | 5 957 | 7 451 | 9 511 | 7 015 | 7 414 | 7 762 | 9 290 | OCDE Europe |
| Austria | 56 | 48 | 37 | 53 | 201 | 159 | 167 | 171 | Autriche |
| Belgium | 55 | 94 | 108 | 104 | 115 | 131 | 139 | 176 | Belgique |
| Czech Republic | - | 7 | 10 | 14 | - | 93 | 97 | 112 | République tchèque |
| Denmark | 629 | 669 | 767 | 1 053 | 1 041 | 911 | 962 | 1 149 | Danemark |
| Finland | 518 | 609 | 634 | 673 | 457 | 532 | 571 | 686 | Finlande |
| France | 143 | 202 | 267 | 290 | 470 | 618 | 645 | 760 | France |
| Germany | 711 | 620 | 767 | 866 | 771 | 791 | 826 | 1 033 | Allemagne |
| Greece | 69 | 16 | 35 | 42 | 589 | 555 | 558 | 657 | Grèce |
| Hungary | - | 4 | 7 | 11 | - | 64 | 75 | 86 | Hongrie |
| Iceland | - | - | - | - | 87 | - | - | - | Islande |
| Ireland | 12 | 33 | 64 | 85 | 64 | 75 | 71 | 85 | Irlande |
| Italy | 117 | 134 | 136 | 170 | 442 | 514 | 546 | 671 | Italie |
| Luxembourg | - | 42 | 37 | 41 | - | 17 | 17 | 18 | Luxembourg |
| Netherlands | 115 | 141 | 178 | 182 | 152 | 185 | 187 | 220 | Pays-Bas |
| Norway | 1 507 | 2 413 | 3 265 | 4 060 | 370 | 476 | 491 | 587 | Norvège |
| Poland | - | 23 | 32 | 62 | 81 | 117 | 120 | 141 | Pologne |
| Portugal | 21 | 19 | 22 | 32 | 122 | 157 | 159 | 188 | Portugal |
| Slovak Republic | - | 1 | 2 | 2 | - | 6 | 7 | 7 | République slovaque |
| Spain | 182 | 126 | 240 | 685 | 1 343 | 1 241 | 1 313 | 1 571 | Espagne |
| Sweden | .. | .. | .. | .. | .. | .. | .. | .. | Suède |
| Switzerland | 167 | 120 | 150 | 173 | 85 | 110 | 118 | 139 | Suisse |
| Turkey | 5 | - | - | - | 70 | - | - | - | Turquie |
| United Kingdom | 449 | 636 | 691 | 909 | 553 | 661 | 693 | 832 | Royaume-Uni |
| Non-OECD² | 39 | 88 | 81 | 126 | 188 | 706 | 725 | 1 055 | Non OCDE² |
| Africa | - | - | - | - | - | - | - | - | Afrique |
| Egypt | - | - | - | - | - | - | - | - | Égypte |
| Maghreb countries | - | - | - | - | - | - | - | - | Pays du Maghreb |
| Nigeria | - | - | - | - | - | - | - | - | Nigeria |
| South Africa | - | - | - | - | - | - | - | - | Afrique du Sud |
| America | - | - | - | - | - | - | - | - | Amérique |
| Central America and Caribbean | - | - | - | - | - | - | - | - | Amérique centrale et Caraïbes |
| South America | - | - | - | - | - | - | - | - | Amérique du Sud |
| Argentina | - | - | - | - | - | - | - | - | Argentine |
| Brazil | - | - | - | - | - | - | - | - | Brésil |
| Chile | - | - | - | - | - | - | - | - | Chili |
| Colombia | .. | .. | .. | .. | .. | .. | .. | .. | Colombie |
| Venezuela | - | - | - | - | - | - | - | - | Venezuela |
| Asia and Oceania | 16 | 10 | 14 | 18 | - | 428 | 433 | 567 | Asie et Océanie |
| Middle East | - | - | - | - | - | - | - | - | Moyen Orient |
| Iran | - | - | - | - | - | - | - | - | Iran |
| Israel | - | - | - | - | - | - | - | - | Israël |
| Gulf Arabian Countries | - | - | - | - | - | - | - | - | Pays arabes du Golfe |
| Saudi Arabia | .. | .. | .. | .. | .. | .. | .. | .. | Arabie saoudite |
| Other Asia | 16 | 10 | 14 | 18 | - | 428 | 433 | 567 | Autres Asie |
| China | - | - | - | - | - | - | - | - | Chine |
| Hong Kong, China | 7 | - | - | - | - | - | - | - | Hong Kong, Chine |
| India | - | - | - | - | - | - | - | - | Inde |
| Indonesia | - | - | - | - | - | - | - | - | Indonésie |
| Malaysia | - | - | - | - | - | - | - | - | Malaisie |
| Pakistan | .. | .. | .. | .. | .. | .. | .. | .. | Pakistan |
| Philippines | - | - | - | - | - | - | - | - | Philippines |
| Singapore | 5 | - | - | - | - | - | - | - | Singapour |
| Chinese Taipei | - | - | - | - | - | - | - | - | Taipei chinois |
| Thailand | 3 | 10 | 14 | 18 | - | 428 | 433 | 567 | Thaïland |
| Oceania | - | - | - | - | - | - | - | - | Océanie |
| Europe | 24 | 79 | 67 | 108 | 188 | 279 | 292 | 487 | Europe |
| Baltic Countries | - | 59 | 56 | 90 | - | 129 | 138 | 174 | Pays baltes |
| Bulgaria | - | - | - | - | - | - | - | 112 | Bulgarie |
| Croatia | - | - | - | - | - | - | - | - | Croatie |
| Russian Federation | - | - | - | - | 11 | - | - | - | Fédération de Russie |
| Slovenia | - | 1 | 2 | 4 | - | 15 | 17 | 21 | Slovénie |
| Ukraine | .. | .. | .. | .. | .. | .. | .. | .. | Ukraine |
| International organisations | - | .. | .. | .. | - | .. | .. | .. | Organisations internationales |
| Unspecified² | 827 | 546 | 613 | 1 248 | 2 123 | 1 690 | 1 948 | 2 458 | Non spécifiés² |
| Total Africa | - | - | - | - | - | - | - | - | Total de l'Afrique |
| Total America | 524 | 742 | 835 | 980 | 833 | 779 | 857 | 888 | Total de l'Amérique |
| Total Asia and Oceania | 69 | 92 | 129 | 155 | - | 610 | 640 | 819 | Total de l'Asie et de l'Océanie |
| Total Europe | 4 781 | 6 036 | 7 518 | 9 619 | 7 203 | 7 693 | 8 054 | 9 777 | Total de l'Europe |

SWEDEN / SUÈDE

Million USD

Other commercial services / Autres services commerciaux

Millions USD

| Trade with / Commerce avec | Exports | | | | Imports | | | | Trade with / Commerce avec |
|--------------------------------------|---------------|---------------|---------------|---------------|---------------|---------------|---------------|---------------|--|
| | 2004 | 2005 | 2006 | 2007 | 2004 | 2005 | 2006 | 2007 | |
| World | 24 135 | 26 496 | 30 880 | 39 787 | 17 706 | 18 695 | 21 333 | 26 118 | Monde |
| EU 27 | 12 486 | 13 882 | 15 936 | 19 506 | 9 698 | 9 871 | 11 910 | 15 157 | UE 27 |
| Euro area¹ | .. | .. | .. | .. | .. | .. | .. | .. | Zone euro¹ |
| OECD | 20 557 | 21 634 | 24 503 | 29 061 | 16 303 | 16 155 | 18 426 | 23 050 | OCDE |
| NAFTA | 3 972 | 4 179 | 4 743 | 4 727 | 4 406 | 4 278 | 4 656 | 5 762 | ALENA |
| Canada | 184 | 167 | 180 | 219 | 323 | 337 | 299 | 366 | Canada |
| Mexico | 57 | 128 | 215 | 243 | 11 | 37 | 17 | 35 | Mexique |
| United States | 3 731 | 3 884 | 4 348 | 4 265 | 4 072 | 3 905 | 4 340 | 5 361 | États-Unis |
| OECD Asia and Oceania | 1 077 | 844 | 853 | 812 | 423 | 453 | 364 | 495 | OCDE Asie et Océanie |
| Australia | 152 | 159 | 211 | 187 | 93 | 104 | 82 | 147 | Australie |
| Japan | 519 | 393 | 378 | 351 | 280 | 308 | 238 | 264 | Japon |
| Korea | 199 | 184 | 110 | 249 | 41 | 32 | 41 | 79 | Corée |
| New Zealand | 207 | 107 | 154 | 25 | 9 | 10 | 3 | 5 | Nouvelle-Zélande |
| OECD Europe | 15 508 | 16 611 | 18 907 | 23 522 | 11 475 | 11 423 | 13 405 | 16 793 | OCDE Europe |
| Austria | .. | .. | .. | .. | .. | .. | .. | .. | Autriche |
| Belgium | .. | .. | .. | .. | .. | .. | .. | .. | Belgique |
| Czech Republic | .. | .. | .. | .. | .. | .. | .. | .. | République tchèque |
| Denmark | .. | .. | .. | .. | .. | .. | .. | .. | Danemark |
| Finland | .. | .. | .. | .. | .. | .. | .. | .. | Finlande |
| France | .. | .. | .. | .. | .. | .. | .. | .. | France |
| Germany | .. | .. | .. | .. | .. | .. | .. | .. | Allemagne |
| Greece | .. | .. | .. | .. | .. | .. | .. | .. | Grèce |
| Hungary | .. | .. | .. | .. | .. | .. | .. | .. | Hongrie |
| Iceland | 23 | 71 | 30 | 56 | 12 | 10 | 14 | 57 | Islande |
| Ireland | .. | .. | .. | .. | .. | .. | .. | .. | Irlande |
| Italy | .. | .. | .. | .. | .. | .. | .. | .. | Italie |
| Luxembourg | .. | .. | .. | .. | .. | .. | .. | .. | Luxembourg |
| Netherlands | .. | .. | .. | .. | .. | .. | .. | .. | Pays-Bas |
| Norway | 1 580 | 1 620 | 1 907 | 2 407 | 1 106 | 1 000 | 1 149 | 1 199 | Norvège |
| Poland | .. | .. | .. | .. | .. | .. | .. | .. | Pologne |
| Portugal | .. | .. | .. | .. | .. | .. | .. | .. | Portugal |
| Slovak Republic | .. | .. | .. | .. | .. | .. | .. | .. | République slovaque |
| Spain | .. | .. | .. | .. | .. | .. | .. | .. | Espagne |
| Sweden | .. | .. | .. | .. | .. | .. | .. | .. | Suède |
| Switzerland | 1 473 | 1 177 | 1 255 | 1 806 | 734 | 625 | 536 | 667 | Suisse |
| Turkey | 93 | 107 | 145 | 193 | 45 | 53 | 38 | 42 | Turquie |
| United Kingdom | .. | .. | .. | .. | .. | .. | .. | .. | Royaume-Uni |
| Non-OECD² | 2 559 | 3 392 | 5 274 | 8 699 | 1 397 | 1 961 | 2 401 | 2 808 | Non OCDE² |
| Africa | 279 | 409 | 571 | 1 322 | 97 | 204 | 256 | 288 | Afrique |
| Egypt | 6 | 20 | 26 | 148 | 9 | 31 | 45 | 56 | Égypte |
| Maghreb countries | 82 | 83 | 114 | 184 | 8 | 44 | 32 | 36 | Pays du Maghreb |
| Nigeria | 4 | 11 | 22 | 29 | 9 | 26 | 19 | 34 | Nigeria |
| South Africa | 47 | 99 | 116 | 149 | 34 | 41 | 74 | 65 | Afrique du Sud |
| America | 376 | 408 | 576 | 1 111 | 200 | 286 | 340 | 293 | Amérique |
| Central America and Caribbean | 122 | 103 | 133 | 392 | 80 | 152 | 200 | 132 | Amérique centrale et Caraïbes |
| South America | 255 | 305 | 442 | 718 | 119 | 134 | 140 | 160 | Amérique du Sud |
| Argentina | 23 | 58 | 59 | 99 | 15 | 22 | 33 | 19 | Argentine |
| Brazil | 121 | 100 | 196 | 124 | 83 | 72 | 72 | 77 | Brésil |
| Chile | 12 | 41 | 67 | 164 | 10 | 10 | 6 | 19 | Chili |
| Colombia | .. | .. | .. | .. | .. | .. | .. | .. | Colombie |
| Venezuela | 6 | 11 | 34 | 64 | 3 | 5 | 5 | 4 | Venezuela |
| Asia and Oceania | 1 447 | 1 853 | 3 157 | 4 784 | 792 | 1 092 | 1 298 | 1 493 | Asie et Océanie |
| Middle East | 339 | 424 | 666 | 1 788 | 118 | 162 | 119 | 237 | Moyen Orient |
| Iran | 18 | 17 | 20 | 34 | 13 | 13 | 12 | 16 | Iran |
| Israel | 16 | 37 | 41 | 118 | 18 | 19 | 18 | 23 | Israël |
| Gulf Arabian Countries | 271 | 331 | 531 | 1 460 | 76 | 107 | 69 | 171 | Pays arabes du Golfe |
| Saudi Arabia | .. | .. | .. | .. | .. | .. | .. | .. | Arabie saoudite |
| Other Asia | 1 106 | 1 422 | 2 488 | 2 983 | 673 | 929 | 1 179 | 1 254 | Autres Asie |
| China | 336 | 285 | 916 | 875 | 237 | 294 | 395 | 399 | Chine |
| Hong Kong, China | 122 | 239 | 254 | 222 | 60 | 148 | 232 | 352 | Hong Kong, Chine |
| India | 144 | 159 | 285 | 324 | 90 | 107 | 127 | 155 | Inde |
| Indonesia | 89 | 98 | 238 | 340 | 12 | 49 | 61 | 46 | Indonésie |
| Malaysia | 66 | 106 | 110 | 183 | 31 | 48 | 66 | 79 | Malaisie |
| Pakistan | .. | .. | .. | .. | .. | .. | .. | .. | Pakistan |
| Philippines | 16 | 18 | 27 | 101 | 15 | 26 | 21 | 26 | Philippines |
| Singapore | 129 | 204 | 224 | 253 | 165 | 169 | 192 | 85 | Singapour |
| Chinese Taipei | 108 | 115 | 174 | 147 | 21 | 22 | 18 | 27 | Taipei chinois |
| Thailand | 23 | 52 | 50 | 57 | 27 | 25 | 30 | 37 | Thaïland |
| Oceania | 2 | 6 | 3 | 13 | - | - | - | 2 | Océanie |
| Europe | 457 | 722 | 971 | 1 482 | 308 | 379 | 506 | 734 | Europe |
| Baltic Countries | .. | .. | .. | .. | .. | .. | .. | .. | Pays baltes |
| Bulgaria | .. | .. | .. | .. | .. | .. | .. | .. | Bulgarie |
| Croatia | 6 | 26 | 37 | 69 | 31 | 45 | 60 | 88 | Croatie |
| Russian Federation | 212 | 370 | 442 | 666 | 128 | 172 | 163 | 239 | Fédération de Russie |
| Slovenia | .. | .. | .. | .. | .. | .. | .. | .. | Slovénie |
| Ukraine | .. | .. | .. | .. | .. | .. | .. | .. | Ukraine |
| International organisations | - | - | - | - | - | - | - | - | Organisations internationales |
| Unspecified ² | 1 018 | 1 470 | 1 103 | 2 027 | 6 | 579 | 507 | 260 | Non spécifiés ² |
| Total Africa | 279 | 409 | 571 | 1 322 | 97 | 204 | 256 | 288 | Total de l'Afrique |
| Total America | 4 348 | 4 587 | 5 319 | 5 838 | 4 606 | 4 564 | 4 996 | 6 055 | Total de l'Amérique |
| Total Asia and Oceania | 2 524 | 2 697 | 4 010 | 5 597 | 1 215 | 1 545 | 1 663 | 1 989 | Total de l'Asie et de l'Océanie |
| Total Europe | 15 965 | 17 333 | 19 878 | 25 004 | 11 783 | 11 803 | 13 911 | 17 527 | Total de l'Europe |

SWEDEN / SUÈDE

Million USD

Government services n.i.e. / Services des administrations publiques n.c.a.

Millions USD

| Trade with / Commerce avec | Exports | | | | Imports | | | | Trade with / Commerce avec |
|--------------------------------------|------------|------------|------------|------------|------------|------------|------------|------------|--|
| | 2004 | 2005 | 2006 | 2007 | 2004 | 2005 | 2006 | 2007 | |
| World | 398 | 414 | 454 | 532 | 148 | 132 | 138 | 140 | Monde |
| EU 27 | 95 | - | 4 | 24 | 62 | 55 | 56 | 63 | UE 27 |
| Euro area¹ | .. | .. | .. | .. | .. | .. | .. | .. | Zone euro¹ |
| OECD | 147 | 1 | 7 | 37 | 96 | 88 | 88 | 89 | OCDE |
| NAFTA | 34 | - | 2 | 8 | 23 | 22 | 25 | 20 | ALENA |
| Canada | 2 | - | - | - | 2 | 1 | 2 | 2 | Canada |
| Mexico | 2 | - | - | - | 1 | 1 | 1 | 1 | Mexique |
| United States | 30 | - | 2 | 8 | 20 | 20 | 21 | 17 | États-Unis |
| OECD Asia and Oceania | 10 | 1 | 1 | 1 | 6 | 6 | 5 | 5 | OCDE Asie et Océanie |
| Australia | 3 | - | - | - | 2 | 3 | 1 | 1 | Australie |
| Japan | 3 | - | - | - | 2 | 2 | 3 | 3 | Japon |
| Korea | 3 | 1 | 1 | 1 | 1 | 1 | 1 | 1 | Corée |
| New Zealand | - | - | - | - | - | - | - | - | Nouvelle-Zélande |
| OECD Europe | 103 | - | 5 | 28 | 67 | 60 | 58 | 63 | OCDE Europe |
| Austria | .. | .. | .. | .. | .. | .. | .. | .. | Autriche |
| Belgium | .. | .. | .. | .. | .. | .. | .. | .. | Belgique |
| Czech Republic | .. | .. | .. | .. | .. | .. | .. | .. | République tchèque |
| Denmark | .. | .. | .. | .. | .. | .. | .. | .. | Danemark |
| Finland | .. | .. | .. | .. | .. | .. | .. | .. | Finlande |
| France | .. | .. | .. | .. | .. | .. | .. | .. | France |
| Germany | .. | .. | .. | .. | .. | .. | .. | .. | Allemagne |
| Greece | .. | .. | .. | .. | .. | .. | .. | .. | Grèce |
| Hungary | .. | .. | .. | .. | .. | .. | .. | .. | Hongrie |
| Iceland | 1 | - | - | - | 1 | - | - | - | Islande |
| Ireland | .. | .. | .. | .. | .. | .. | .. | .. | Irlande |
| Italy | .. | .. | .. | .. | .. | .. | .. | .. | Italie |
| Luxembourg | .. | .. | .. | .. | .. | .. | .. | .. | Luxembourg |
| Netherlands | .. | .. | .. | .. | .. | .. | .. | .. | Pays-Bas |
| Norway | 2 | - | - | 1 | 1 | 1 | 1 | 1 | Norvège |
| Poland | .. | .. | .. | .. | .. | .. | .. | .. | Pologne |
| Portugal | .. | .. | .. | .. | .. | .. | .. | .. | Portugal |
| Slovak Republic | .. | .. | .. | .. | .. | .. | .. | .. | République slovaque |
| Spain | .. | .. | .. | .. | .. | .. | .. | .. | Espagne |
| Sweden | .. | .. | .. | .. | .. | .. | .. | .. | Suède |
| Switzerland | 9 | - | - | 2 | 6 | 5 | 5 | 5 | Suisse |
| Turkey | 4 | - | - | - | 3 | 3 | 3 | 2 | Turquie |
| United Kingdom | .. | .. | .. | .. | .. | .. | .. | .. | Royaume-Uni |
| Non-OECD² | 228 | 115 | 142 | 279 | 52 | 42 | 48 | 52 | Non OCDE² |
| Africa | 60 | 50 | 43 | 20 | 10 | 8 | 8 | 10 | Afrique |
| Egypt | 2 | - | - | - | 1 | 2 | 2 | 2 | Égypte |
| Maghreb countries | 1 | - | - | - | 1 | 1 | 1 | 1 | Pays du Maghreb |
| Nigeria | 2 | - | - | - | 1 | - | 1 | 2 | Nigeria |
| South Africa | - | - | - | - | - | - | - | - | Afrique du Sud |
| America | 11 | - | - | - | 8 | 8 | 8 | 7 | Amérique |
| Central America and Caribbean | 3 | - | - | - | 3 | 3 | 2 | 2 | Amérique centrale et Caraïbes |
| South America | 8 | - | - | - | 5 | 5 | 6 | 5 | Amérique du Sud |
| Argentina | 1 | - | - | - | 1 | 1 | 1 | 1 | Argentine |
| Brazil | 2 | - | - | - | 1 | 1 | 1 | 2 | Brésil |
| Chile | 2 | - | - | - | 1 | 2 | 2 | 1 | Chili |
| Colombia | .. | .. | .. | .. | .. | .. | .. | .. | Colombie |
| Venezuela | - | - | - | - | - | - | - | - | Venezuela |
| Asia and Oceania | 45 | 39 | 76 | 142 | 17 | 15 | 16 | 17 | Asie et Océanie |
| Middle East | 9 | 1 | 3 | 24 | 6 | 5 | 6 | 6 | Moyen Orient |
| Iran | .. | - | - | - | - | - | - | - | Iran |
| Israel | 3 | - | - | - | 2 | 2 | 3 | 3 | Israël |
| Gulf Arabian Countries | 3 | - | - | - | 2 | 2 | 2 | 2 | Pays arabes du Golfe |
| Saudi Arabia | .. | .. | .. | .. | .. | .. | .. | .. | Arabie saoudite |
| Other Asia | 36 | 37 | 73 | 117 | 11 | 10 | 11 | 11 | Autres Asie |
| China | 5 | - | - | - | 3 | 2 | 3 | 2 | Chine |
| Hong Kong, China | 2 | - | - | - | 1 | 1 | 1 | 1 | Hong Kong, Chine |
| India | - | - | - | - | - | - | - | - | Inde |
| Indonesia | 1 | - | - | - | 1 | 1 | - | 1 | Indonésie |
| Malaysia | 1 | - | - | - | 1 | 1 | 1 | 1 | Malaisie |
| Pakistan | .. | .. | .. | .. | .. | .. | .. | .. | Pakistan |
| Philippines | 1 | - | - | - | - | 1 | - | 1 | Philippines |
| Singapore | 2 | - | - | - | 1 | 1 | 1 | 1 | Singapour |
| Chinese Taipei | - | - | - | - | - | - | - | - | Taipei chinois |
| Thailand | 1 | 6 | - | - | 1 | 1 | 2 | 2 | Thaïland |
| Oceania | - | - | - | - | - | - | - | - | Océanie |
| Europe | 112 | 26 | 23 | 118 | 17 | 12 | 16 | 18 | Europe |
| Baltic Countries | .. | .. | .. | .. | .. | .. | .. | .. | Pays baltes |
| Bulgaria | .. | .. | .. | .. | .. | .. | .. | .. | Bulgarie |
| Croatia | 2 | - | - | - | 1 | 1 | 1 | 2 | Croatie |
| Russian Federation | 8 | - | - | - | 5 | 4 | 5 | 3 | Fédération de Russie |
| Slovenia | .. | .. | .. | .. | .. | .. | .. | .. | Slovénie |
| Ukraine | .. | .. | .. | .. | .. | .. | .. | .. | Ukraine |
| International organisations | - | .. | .. | .. | - | .. | .. | .. | Organisations internationales |
| Unspecified ² | 23 | 299 | 304 | 216 | .. | 1 | 2 | - | Non spécifiés ² |
| Total Africa | 60 | 50 | 43 | 20 | 10 | 8 | 8 | 10 | Total de l'Afrique |
| Total America | 45 | - | 2 | 8 | 31 | 30 | 33 | 27 | Total de l'Amérique |
| Total Asia and Oceania | 55 | 39 | 77 | 143 | 23 | 21 | 22 | 22 | Total de l'Asie et de l'Océanie |
| Total Europe | 215 | 26 | 27 | 145 | 84 | 71 | 74 | 81 | Total de l'Europe |

Methodological Notes

Direct source

Eurostat

Bank of Sweden

<http://epp.eurostat.ec.europa.eu>

www.riksbank.se

Data source(s) used

Annual report, Sveriges Riksbank

Geographic coverage

Eurostat data consistent with EU/Euro area totals.

Footnotes:

1. This Euro area series is an evolving composition created by merging the Eurostat code U2 (Euro area changing composition) up to 2003, with the Eurostat code I2 (EA12) from 2004 to 2006 and with the Eurostat code I3 (EA13) for 2007.

EA11: Austria, Belgium, Finland, France, Germany, Ireland, Italy, Luxembourg, the Netherlands, Portugal and Spain.

EA12: Austria, Belgium, Finland, France, Germany, Greece, Ireland, Italy, Luxembourg, the Netherlands, Portugal and Spain.

EA13: Austria, Belgium, Finland, France, Germany, Greece, Ireland, Italy, Luxembourg, the Netherlands, Portugal, Slovenia and Spain.

Notes méthodologiques

Source directe

Eurostat

Banque de Suède

<http://epp.eurostat.ec.europa.eu>

www.riksbank.se

Source(s) de données utilisée(s)

Annual report, Sveriges Riksbank

Couverture géographique

Données Eurostat correspondant aux totaux des zone UE/Zone euro.

Notes :

1. Cette série est une composition évolutive de la Zone euro créée en fusionnant le code Eurostat U2 (Composition évolutive de la Zone euro) jusqu'en 2003, avec le code Eurostat I2 (EA12) de 2004 à 2006 et avec le code Eurostat I3 (EA13) pour l'année 2007.

EA11 : Autriche, Belgique, Finlande, France, Allemagne, Irlande, Italie, Luxembourg, Pays-Bas, Portugal et Espagne.

EA12 : Autriche, Belgique, Finlande, France, Allemagne, Grèce, Irlande, Italie, Luxembourg, Pays-Bas, Portugal et Espagne.

EA13 : Autriche, Belgique, Finlande, France, Allemagne, Grèce, Irlande, Italie, Luxembourg, Pays-Bas, Portugal, Slovénie et Espagne.

Turkey / Turquie

| | |
|-----------------------|-----|
| Travel / Voyages..... | 252 |
|-----------------------|-----|

TURKEY / TURQUIE

Million USD

Travel / Voyages

Millions USD

| Trade with / Commerce avec | Exports | | | | Imports | | | | Trade with / Commerce avec |
|--------------------------------------|---------------|---------------|---------------|---------------|--------------|--------------|--------------|--------------|--|
| | 2004 | 2005 | 2006 | 2007 | 2004 | 2005 | 2006 | 2007 | |
| World | 15 888 | 18 152 | 16 853 | 18 487 | 2 524 | 2 872 | 2 743 | 3 260 | Monde |
| EU 27 | .. | .. | .. | .. | .. | .. | .. | .. | UE 27 |
| Euro area | 5 737 | 6 467 | 8 550 | 9 359 | .. | .. | .. | .. | Zone euro |
| OECD | 7 920 | 9 862 | 12 092 | 12 986 | .. | .. | .. | .. | OCDE |
| NAFTA | 240 | 380 | 910 | 895 | .. | .. | .. | .. | ALENA |
| Canada | 6 | 45 | 127 | 134 | .. | .. | .. | .. | Canada |
| Mexico | .. | 24 | .. | .. | .. | .. | .. | .. | Mexique |
| United States | 234 | 311 | 783 | 761 | .. | .. | .. | .. | États-Unis |
| OECD Asia and Oceania | 53 | 322 | 300 | 330 | .. | .. | .. | .. | OCDE Asie et Océanie |
| Australia | 8 | 76 | 166 | 191 | .. | .. | .. | .. | Australie |
| Japan | 28 | 133 | 131 | 139 | .. | .. | .. | .. | Japon |
| Korea | 17 | 92 | .. | .. | .. | .. | .. | .. | Corée |
| New Zealand | .. | 21 | 3 | .. | .. | .. | .. | .. | Nouvelle-Zélande |
| OECD Europe | 7 627 | 9 160 | 10 882 | 11 761 | .. | .. | .. | .. | OCDE Europe |
| Austria | 334 | 386 | 430 | 483 | .. | .. | .. | .. | Autriche |
| Belgium | 354 | 387 | 363 | 423 | .. | .. | .. | .. | Belgique |
| Czech Republic | .. | 24 | 50 | 75 | .. | .. | .. | .. | République tchèque |
| Denmark | 164 | 223 | 275 | 267 | .. | .. | .. | .. | Danemark |
| Finland | 19 | 64 | 71 | 75 | .. | .. | .. | .. | Finlande |
| France | 431 | 521 | 975 | 1 051 | .. | .. | .. | .. | France |
| Germany | 3 253 | 3 253 | 4 689 | 5 183 | .. | .. | .. | .. | Allemagne |
| Greece | 272 | 353 | 282 | 279 | .. | .. | .. | .. | Grèce |
| Hungary | .. | 47 | 44 | 49 | .. | .. | .. | .. | Hongrie |
| Iceland | .. | - | .. | .. | .. | .. | .. | .. | Islande |
| Ireland | 17 | 87 | 72 | 85 | .. | .. | .. | .. | Irlande |
| Italy | .. | 248 | 278 | 332 | .. | .. | .. | .. | Italie |
| Luxembourg | - | 8 | 4 | 5 | .. | .. | .. | .. | Luxembourg |
| Netherlands | 991 | 980 | 1 198 | 1 236 | .. | .. | .. | .. | Pays-Bas |
| Norway | 33 | 135 | .. | .. | .. | .. | .. | .. | Norvège |
| Poland | 15 | 127 | 110 | 169 | .. | .. | .. | .. | Pologne |
| Portugal | - | 17 | 14 | 23 | .. | .. | .. | .. | Portugal |
| Slovak Republic | .. | 17 | 20 | 31 | .. | .. | .. | .. | République slovaque |
| Spain | 66 | 163 | 174 | 184 | .. | .. | .. | .. | Espagne |
| Sweden | 202 | 293 | 309 | 296 | .. | .. | .. | .. | Suède |
| Switzerland | 257 | 258 | 241 | 264 | .. | .. | .. | .. | Suisse |
| Turkey | .. | .. | .. | .. | .. | .. | .. | .. | Turquie |
| United Kingdom | 1 219 | 1 569 | 1 283 | 1 251 | .. | .. | .. | .. | Royaume-Uni |
| Non-OECD | .. | 3 886 | 2 870 | 3 175 | .. | .. | .. | .. | Non OCDE |
| Africa | 165 | 210 | 34 | 36 | .. | .. | .. | .. | Afrique |
| Egypt | .. | 22 | .. | .. | .. | .. | .. | .. | Égypte |
| Maghreb countries | 7 | 116 | 34 | 36 | .. | .. | .. | .. | Pays du Maghreb |
| Nigeria | .. | 2 | .. | .. | .. | .. | .. | .. | Nigeria |
| South Africa | .. | 18 | .. | .. | .. | .. | .. | .. | Afrique du Sud |
| America | .. | 71 | .. | .. | .. | .. | .. | .. | Amérique |
| Central America and Caribbean | .. | 1 | .. | .. | .. | .. | .. | .. | Amérique centrale et Caraïbes |
| South America | .. | 70 | - | - | .. | .. | .. | .. | Amérique du Sud |
| Argentina | .. | 21 | .. | .. | .. | .. | .. | .. | Argentine |
| Brazil | .. | .. | .. | .. | .. | .. | .. | .. | Brésil |
| Chile | .. | 14 | .. | .. | .. | .. | .. | .. | Chili |
| Colombia | .. | 3 | .. | .. | .. | .. | .. | .. | Colombie |
| Venezuela | .. | 4 | .. | .. | .. | .. | .. | .. | Venezuela |
| Asia and Oceania | .. | 1 305 | 825 | 796 | .. | .. | .. | .. | Asie et Océanie |
| Middle East | .. | 1 045 | 825 | 796 | .. | .. | .. | .. | Moyen Orient |
| Iran | 194 | 241 | 180 | 264 | .. | .. | .. | .. | Iran |
| Israel | 142 | 194 | 172 | 194 | .. | .. | .. | .. | Israël |
| Gulf Arabian Countries | .. | 140 | - | - | .. | .. | .. | .. | Pays arabes du Golfe |
| Saudi Arabia | .. | 42 | .. | .. | .. | .. | .. | .. | Arabie saoudite |
| Other Asia | .. | 260 | .. | .. | .. | .. | .. | .. | Autres Asie |
| China | .. | 22 | .. | .. | .. | .. | .. | .. | Chine |
| Hong Kong, China | .. | 8 | .. | .. | .. | .. | .. | .. | Hong Kong, Chine |
| India | .. | 18 | .. | .. | .. | .. | .. | .. | Inde |
| Indonesia | .. | 9 | .. | .. | .. | .. | .. | .. | Indonésie |
| Malaysia | .. | 10 | .. | .. | .. | .. | .. | .. | Malaisie |
| Pakistan | .. | 7 | .. | .. | .. | .. | .. | .. | Pakistan |
| Philippines | .. | 6 | .. | .. | .. | .. | .. | .. | Philippines |
| Singapore | .. | 12 | .. | .. | .. | .. | .. | .. | Singapour |
| Chinese Taipei | .. | .. | .. | .. | .. | .. | .. | .. | Taipei chinois |
| Thailand | .. | 11 | .. | .. | .. | .. | .. | .. | Thaïlande |
| Oceania | .. | - | .. | .. | .. | .. | .. | .. | Océanie |
| Europe | .. | 2 300 | 2 011 | 2 343 | .. | .. | .. | .. | Europe |
| Baltic Countries | .. | .. | .. | .. | .. | .. | .. | .. | Pays baltes |
| Bulgaria | 278 | 335 | 288 | 364 | .. | .. | .. | .. | Bulgarie |
| Croatia | .. | 12 | 13 | 18 | .. | .. | .. | .. | Croatie |
| Russian Federation | 982 | 1 157 | 1 178 | 1 315 | .. | .. | .. | .. | Fédération de Russie |
| Slovenia | .. | 19 | 13 | 21 | .. | .. | .. | .. | Slovénie |
| Ukraine | 179 | 243 | 307 | 287 | .. | .. | .. | .. | Ukraine |
| International organisations | .. | .. | .. | .. | .. | .. | .. | .. | Organisations internationales |
| Unspecified | 6 028 | 4 404 | 1 891 | 2 326 | .. | .. | .. | .. | Non spécifiés |
| Total Africa | 165 | 210 | 34 | 36 | .. | .. | .. | .. | Total de l'Afrique |
| Total America | .. | 451 | .. | .. | .. | .. | .. | .. | Total de l'Amérique |
| Total Asia and Oceania | .. | 1 627 | 1 125 | 1 126 | .. | .. | .. | .. | Total de l'Asie et de l'Océanie |
| Total Europe | .. | 11 460 | 12 893 | 14 104 | .. | .. | .. | .. | Total de l'Europe |

Methodological Notes

Direct source

Balance of Payments Division, Statistics Department, Central Bank of the Republic of Turkey (Türkiye Cumhuriyet Merkez Bankası – CBRT)

www.tcmb.gov.tr

Population coverage

Travel revenues data are estimated from sample surveys conducted by the Turkish Statistical Institute (TURKSTAT) on the expenditure of foreign visitors in Turkey. Estimates are computed by multiplying the number of foreign visitors by the related average expenditure obtained from surveys. As of 2003, the expenditures of citizen visitors residing abroad are included into “Tourism Revenues” along with the expenditures of foreign visitors and beginning with 2006 data the aggregate expenditure figure of citizen visitors was geographically allocated, where available, on the basis of Ministry of Labor and Social Security data regarding citizens residing abroad.

Notes méthodologiques

Source directe

Division de la Balance des paiements, Département de Statistique, Banque centrale de la république de Turquie (Türkiye Cumhuriyet Merkez Bankası – CBRT)

www.tcmb.gov.tr

Population couverte

Les recettes liées aux voyages sont estimées à partir d'enquêtes sur les dépenses des visiteurs étrangers menées par échantillonnages et conduites par l'Institut national des statistiques (TURKSTAT). Les estimations sont calculées en multipliant le nombre de visiteurs étrangers par le montant des dépenses moyennes obtenu par l'enquête. À partir de 2003, les dépenses des visiteurs turcs résidant à l'étranger sont incluses dans les revenus du tourisme de la même façon que les dépenses des visiteurs étrangers et en commençant par les données de 2006, la dépense totale des visiteurs a été géographiquement allouée, selon la disponibilité, sur la base des données du ministère du Travail et des Affaires Sociales concernant les citoyens résidants à l'étranger.

United Kingdom / Royaume-Uni

| | |
|--|-----|
| Total services | 256 |
| Transportation / Transports | 257 |
| Travel / Voyages | 258 |
| Other commercial services / Autres services commerciaux | 259 |
| Government services n.i.e. / Services des administrations publiques n.c.a. | 260 |

UNITED KINGDOM / ROYAUME-UNI

Million USD

Total services

Millions USD

| Trade with / Commerce avec | Exports | | | | Imports | | | | Trade with / Commerce avec |
|--------------------------------------|----------------|----------------|----------------|----------------|----------------|----------------|----------------|----------------|--|
| | 2004 | 2005 | 2006 | 2007 | 2004 | 2005 | 2006 | 2007 | |
| World | 197 402 | 208 096 | 234 133 | 279 407 | 149 949 | 163 133 | 175 229 | 201 423 | Monde |
| EU 27 | 80 948 | 86 633 | 94 798 | 112 134 | 80 651 | 87 989 | 92 968 | 105 210 | UE 27 |
| Euro area | 70 226 | 74 836 | 80 752 | 95 098 | 71 987 | 77 576 | 81 216 | 92 216 | Zone euro |
| OECD | 152 962 | 158 396 | 177 315 | 211 943 | 119 755 | 130 749 | 137 217 | 157 468 | OCDE |
| NAFTA | 49 097 | 46 580 | 55 272 | 66 615 | 29 578 | 30 391 | 30 944 | 36 287 | ALENA |
| Canada | 3 178 | 3 111 | 3 590 | 4 768 | 1 897 | 2 080 | 2 377 | 2 683 | Canada |
| Mexico | 639 | 553 | 699 | 658 | 672 | 544 | 506 | 722 | Mexique |
| United States | 45 280 | 42 916 | 50 983 | 61 188 | 27 009 | 27 767 | 28 061 | 32 881 | États-Unis |
| OECD Asia and Oceania | 13 629 | 14 307 | 14 714 | 17 398 | 6 679 | 8 396 | 9 027 | 10 431 | OCDE Asie et Océanie |
| Australia | 4 140 | 4 869 | 5 032 | 6 279 | 2 541 | 3 380 | 3 294 | 3 510 | Australie |
| Japan | 7 139 | 7 371 | 7 472 | 8 462 | 2 891 | 3 644 | 4 460 | 5 400 | Japon |
| Korea | 1 653 | 1 318 | 1 520 | 1 833 | 454 | 462 | 464 | 628 | Corée |
| New Zealand | 698 | 749 | 690 | 824 | 793 | 911 | 810 | 892 | Nouvelle-Zélande |
| OECD Europe | 90 236 | 97 509 | 107 328 | 127 931 | 83 498 | 91 962 | 97 246 | 110 751 | OCDE Europe |
| Austria | 756 | 904 | 962 | 1 144 | 1 340 | 1 551 | 1 612 | 1 595 | Autriche |
| Belgium | 5 194 | 4 915 | 4 493 | 5 298 | 3 036 | 3 091 | 3 213 | 3 828 | Belgique |
| Czech Republic | 602 | 604 | 629 | 994 | 785 | 851 | 986 | 964 | République tchèque |
| Denmark | 2 862 | 2 724 | 4 179 | 4 618 | 1 481 | 1 594 | 1 788 | 1 915 | Danemark |
| Finland | 1 737 | 1 542 | 1 930 | 2 315 | 520 | 642 | 666 | 830 | Finlande |
| France | 11 584 | 11 125 | 12 501 | 14 731 | 15 392 | 16 182 | 17 557 | 19 509 | France |
| Germany | 13 979 | 15 642 | 16 904 | 19 139 | 10 799 | 12 733 | 13 336 | 15 235 | Allemagne |
| Greece | 1 293 | 1 609 | 1 338 | 1 707 | 3 563 | 3 549 | 3 592 | 4 322 | Grèce |
| Hungary | 687 | 1 015 | 760 | 974 | 337 | 498 | 626 | 724 | Hongrie |
| Iceland | 163 | 244 | 339 | 324 | 104 | 129 | 182 | 184 | Islande |
| Ireland | 10 072 | 11 580 | 12 147 | 13 640 | 5 330 | 5 807 | 5 886 | 7 045 | Irlande |
| Italy | 6 020 | 6 511 | 6 497 | 7 860 | 6 399 | 7 655 | 7 516 | 9 168 | Italie |
| Luxembourg | 1 439 | 1 353 | 1 884 | 2 751 | 546 | 431 | 806 | 814 | Luxembourg |
| Netherlands | 11 754 | 11 967 | 13 211 | 15 343 | 5 895 | 6 275 | 6 353 | 6 597 | Pays-Bas |
| Norway | 2 721 | 3 200 | 3 421 | 4 858 | 1 399 | 1 767 | 1 855 | 2 065 | Norvège |
| Poland | 926 | 1 442 | 1 801 | 1 903 | 547 | 1 011 | 1 761 | 2 407 | Pologne |
| Portugal | 1 203 | 1 105 | 988 | 1 245 | 2 558 | 2 604 | 2 622 | 3 380 | Portugal |
| Slovak Republic | 84 | 180 | 206 | 282 | 60 | 122 | 173 | 190 | République slovaque |
| Spain | 5 194 | 6 584 | 7 897 | 9 821 | 16 610 | 17 058 | 18 057 | 19 807 | Espagne |
| Sweden | 3 047 | 3 122 | 3 525 | 4 512 | 2 071 | 2 353 | 2 420 | 2 389 | Suède |
| Switzerland | 7 201 | 8 145 | 9 647 | 11 827 | 3 221 | 4 165 | 4 223 | 5 441 | Suisse |
| Turkey | 659 | 907 | 959 | 1 397 | 1 498 | 1 887 | 2 013 | 2 341 | Turquie |
| United Kingdom | .. | .. | .. | .. | .. | .. | .. | .. | Royaume-Uni |
| Non-OECD | 44 368 | 49 613 | 56 763 | 67 409 | 30 126 | 32 305 | 37 907 | 43 840 | Non OCDE |
| Africa | 6 425 | 6 831 | 8 237 | 9 841 | 5 465 | 5 914 | 6 304 | 7 277 | Afrique |
| Egypt | 579 | 662 | 813 | 1 209 | 635 | 978 | 1 111 | 1 189 | Égypte |
| Maghreb countries | 319 | 358 | 561 | 620 | 738 | 807 | 861 | 1 409 | Pays du Maghreb |
| Nigeria | 1 150 | 1 180 | 1 840 | 1 739 | 443 | 351 | 324 | 422 | Nigeria |
| South Africa | 1 948 | 2 029 | 2 416 | 2 787 | 1 692 | 1 853 | 1 886 | 1 871 | Afrique du Sud |
| America | 6 459 | 7 316 | 7 796 | 8 760 | 4 365 | 4 384 | 6 000 | 6 553 | Amérique |
| Central America and Caribbean | 4 856 | 5 642 | 5 833 | 6 451 | 3 402 | 3 145 | 4 835 | 5 182 | Amérique centrale et Caraïbes |
| South America | 1 604 | 1 675 | 1 963 | 2 309 | 963 | 1 238 | 1 165 | 1 371 | Amérique du Sud |
| Argentina | 262 | 184 | 190 | 252 | 126 | 158 | 213 | 180 | Argentine |
| Brazil | 562 | 658 | 874 | 856 | 401 | 476 | 484 | 564 | Brésil |
| Chile | 154 | 164 | 223 | 338 | 132 | 147 | 72 | 138 | Chili |
| Colombia | 165 | 124 | 127 | 140 | 44 | 73 | 86 | 74 | Colombie |
| Venezuela | 181 | 178 | 121 | 102 | 48 | 62 | 55 | 76 | Venezuela |
| Asia and Oceania | 24 433 | 27 016 | 30 254 | 35 637 | 14 168 | 15 004 | 17 599 | 20 534 | Asie et Océanie |
| Middle East | 9 045 | 9 673 | 10 902 | 13 206 | 3 876 | 3 736 | 4 578 | 5 366 | Moyen Orient |
| Iran | 428 | 376 | 370 | 300 | 112 | 76 | 112 | 80 | Iran |
| Israel | 734 | 998 | 806 | 924 | 405 | 453 | 547 | 610 | Israël |
| Gulf Arabian Countries | 7 265 | 7 498 | 8 962 | 11 177 | 2 984 | 2 845 | 3 511 | 4 336 | Pays arabes du Golfe |
| Saudi Arabia | 4 136 | 3 982 | 4 903 | 5 913 | 1 322 | 1 037 | 1 233 | 1 387 | Arabie saoudite |
| Other Asia | 15 145 | 17 225 | 19 154 | 22 238 | 10 193 | 11 180 | 12 880 | 15 073 | Autres Asie |
| China | 2 323 | 2 496 | 2 563 | 2 719 | 1 038 | 1 265 | 1 492 | 2 003 | Chine |
| Hong Kong, China | 1 937 | 2 342 | 2 213 | 2 991 | 1 285 | 1 342 | 1 509 | 2 309 | Hong Kong, Chine |
| India | 1 796 | 2 064 | 2 926 | 3 338 | 2 005 | 2 371 | 2 929 | 3 580 | Inde |
| Indonesia | 341 | 338 | 519 | 488 | 183 | 178 | 254 | 250 | Indonésie |
| Malaysia | 992 | 831 | 892 | 854 | 384 | 495 | 465 | 462 | Malaisie |
| Pakistan | 417 | 775 | 635 | 612 | 789 | 858 | 894 | 827 | Pakistan |
| Philippines | 234 | 253 | 177 | 214 | 201 | 260 | 318 | 312 | Philippines |
| Singapore | 3 861 | 4 640 | 5 122 | 6 405 | 1 121 | 1 204 | 1 472 | 1 625 | Singapour |
| Chinese Taipei | 906 | 1 022 | 1 016 | 1 205 | 357 | 556 | 397 | 606 | Taipei chinois |
| Thailand | 580 | 462 | 517 | 592 | 1 179 | 1 113 | 1 262 | 1 383 | Thaïlande |
| Oceania | 243 | 118 | 199 | 192 | 99 | 87 | 142 | 94 | Océanie |
| Europe | 7 051 | 8 449 | 10 475 | 13 172 | 6 128 | 7 004 | 8 004 | 9 476 | Europe |
| Baltic Countries | 245 | 438 | 418 | 492 | 190 | 307 | 432 | 492 | Pays baltes |
| Bulgaria | 143 | 171 | 215 | 322 | 322 | 462 | 442 | 668 | Bulgarie |
| Croatia | 75 | 78 | 177 | 188 | 154 | 253 | 324 | 314 | Croatie |
| Russian Federation | 1 586 | 1 927 | 2 881 | 3 940 | 921 | 996 | 1 336 | 1 729 | Fédération de Russie |
| Slovenia | 75 | 94 | 114 | 104 | 62 | 87 | 97 | 86 | Slovénie |
| Ukraine | 95 | 165 | 254 | 362 | 79 | 173 | 140 | 390 | Ukraine |
| International organisations | 71 | 87 | 55 | 54 | 68 | 78 | 105 | 114 | Organisations internationales |
| Unspecified | - | - | - | - | - | - | - | - | Non spécifiés |
| Total Africa | 6 425 | 6 831 | 8 237 | 9 841 | 5 465 | 5 914 | 6 304 | 7 277 | Total de l'Afrique |
| Total America | 55 557 | 53 896 | 63 068 | 75 375 | 33 943 | 34 775 | 36 945 | 42 840 | Total de l'Amérique |
| Total Asia and Oceania | 38 063 | 41 324 | 44 969 | 53 034 | 20 847 | 23 400 | 26 626 | 30 964 | Total de l'Asie et de l'Océanie |
| Total Europe | 97 287 | 105 958 | 117 803 | 141 103 | 89 626 | 98 966 | 105 249 | 120 227 | Total de l'Europe |

UNITED KINGDOM / ROYAUME-UNI

Million USD

Transportation / Transports

Millions USD

| Trade with / Commerce avec | Exports | | | | Imports | | | | Trade with / Commerce avec |
|--------------------------------------|---------------|---------------|---------------|---------------|---------------|---------------|---------------|---------------|--|
| | 2004 | 2005 | 2006 | 2007 | 2004 | 2005 | 2006 | 2007 | |
| World | 29 977 | 32 229 | 29 217 | 32 909 | 34 185 | 36 004 | 35 018 | 37 289 | Monde |
| EU 27 | 12 210 | 11 991 | 11 846 | 13 848 | 19 406 | 19 756 | 19 897 | 22 034 | UE 27 |
| Euro area | 10 363 | 10 476 | 9 443 | 11 037 | 17 115 | 17 104 | 16 951 | 18 685 | Zone euro |
| OECD | 22 460 | 23 513 | 21 774 | 24 543 | 26 528 | 27 538 | 26 529 | 28 597 | OCDE |
| NAFTA | 7 455 | 7 589 | 6 661 | 7 025 | 5 297 | 5 200 | 4 587 | 4 414 | ALENA |
| Canada | 588 | 398 | 565 | 708 | 423 | 394 | 418 | 468 | Canada |
| Mexico | 99 | 122 | 107 | 110 | 134 | 124 | 97 | 96 | Mexique |
| United States | 6 769 | 7 069 | 5 989 | 6 207 | 4 740 | 4 682 | 4 072 | 3 850 | États-Unis |
| OECD Asia and Oceania | 2 404 | 3 249 | 2 615 | 2 797 | 1 157 | 1 691 | 1 218 | 1 213 | OCDE Asie et Océanie |
| Australia | 1 044 | 1 555 | 1 224 | 1 309 | 427 | 802 | 532 | 582 | Australie |
| Japan | 851 | 1 124 | 983 | 912 | 465 | 624 | 477 | 436 | Japon |
| Korea | 326 | 335 | 272 | 440 | 146 | 140 | 109 | 112 | Corée |
| New Zealand | 183 | 236 | 136 | 136 | 119 | 125 | 101 | 82 | Nouvelle-Zélande |
| OECD Europe | 12 600 | 12 675 | 12 499 | 14 721 | 20 074 | 20 647 | 20 723 | 22 971 | OCDE Europe |
| Austria | 121 | 94 | 94 | 126 | 333 | 342 | 350 | 410 | Autriche |
| Belgium | 743 | 755 | 708 | 772 | 743 | 646 | 727 | 800 | Belgique |
| Czech Republic | 148 | 44 | 50 | 62 | 203 | 229 | 252 | 252 | République tchèque |
| Denmark | 947 | 862 | 1 737 | 1 963 | 734 | 833 | 889 | 1 005 | Danemark |
| Finland | 240 | 87 | 129 | 112 | 106 | 91 | 109 | 132 | Finlande |
| France | 1 866 | 1 878 | 1 513 | 1 659 | 3 111 | 2 945 | 3 137 | 3 554 | France |
| Germany | 2 340 | 1 853 | 1 733 | 1 569 | 2 847 | 2 698 | 1 895 | 1 983 | Allemagne |
| Greece | 181 | 98 | 171 | 140 | 809 | 844 | 922 | 1 247 | Grèce |
| Hungary | 59 | 67 | 42 | 58 | 97 | 125 | 125 | 142 | Hongrie |
| Iceland | 18 | 25 | 70 | 24 | 24 | 27 | 42 | 40 | Islande |
| Ireland | 1 249 | 1 369 | 1 426 | 1 483 | 1 104 | 935 | 1 041 | 1 150 | Irlande |
| Italy | 820 | 1 111 | 736 | 934 | 1 952 | 2 060 | 2 040 | 2 403 | Italie |
| Luxembourg | 24 | 13 | 22 | 6 | 42 | 58 | 99 | 74 | Luxembourg |
| Netherlands | 1 276 | 1 424 | 1 115 | 1 493 | 1 399 | 1 536 | 1 466 | 1 425 | Pays-Bas |
| Norway | 286 | 329 | 270 | 372 | 476 | 687 | 567 | 654 | Norvège |
| Poland | 92 | 136 | 86 | 178 | 185 | 256 | 414 | 522 | Pologne |
| Portugal | 198 | 171 | 136 | 136 | 652 | 704 | 743 | 844 | Portugal |
| Slovak Republic | 4 | 5 | 7 | 12 | 13 | 33 | 44 | 60 | République slovaque |
| Spain | 1 305 | 1 624 | 1 660 | 2 589 | 4 017 | 4 245 | 4 421 | 4 638 | Espagne |
| Sweden | 284 | 215 | 298 | 306 | 256 | 251 | 278 | 270 | Suède |
| Switzerland | 264 | 329 | 326 | 606 | 580 | 598 | 650 | 756 | Suisse |
| Turkey | 137 | 185 | 169 | 120 | 390 | 504 | 512 | 608 | Turquie |
| United Kingdom | .. | .. | .. | .. | .. | .. | .. | .. | Royaume-Uni |
| Non-OECD | 7 518 | 8 716 | 7 443 | 8 366 | 7 657 | 8 465 | 8 490 | 8 692 | Non OCDE |
| Africa | 1 639 | 1 813 | 1 783 | 1 705 | 1 683 | 1 851 | 1 742 | 1 733 | Afrique |
| Egypt | 247 | 242 | 212 | 222 | 244 | 353 | 353 | 308 | Égypte |
| Maghreb countries | .. | .. | .. | .. | .. | .. | .. | .. | Pays du Maghreb |
| Nigeria | 260 | 296 | 451 | 380 | 82 | 105 | 99 | 92 | Nigeria |
| South Africa | 498 | 554 | 605 | 568 | 544 | 554 | 361 | 314 | Afrique du Sud |
| America | 904 | 1 185 | 495 | 550 | 996 | 1 096 | 1 288 | 1 149 | Amérique |
| Central America and Caribbean | 421 | 613 | 178 | 206 | 621 | 706 | 1 016 | 864 | Amérique centrale et Caraïbes |
| South America | 483 | 573 | 316 | 344 | 375 | 391 | 272 | 284 | Amérique du Sud |
| Argentina | 40 | 47 | 31 | 42 | 26 | 27 | 22 | 22 | Argentine |
| Brazil | 187 | 247 | 175 | 162 | 150 | 171 | 131 | 104 | Brésil |
| Chile | 59 | 64 | 28 | 70 | 84 | 84 | 28 | 30 | Chili |
| Colombia | 73 | 71 | 24 | 14 | 26 | 25 | 18 | 14 | Colombie |
| Venezuela | 48 | 71 | 20 | 14 | 18 | 20 | 22 | 26 | Venezuela |
| Asia and Oceania | 4 224 | 5 094 | 4 545 | 5 284 | 3 495 | 3 744 | 3 536 | 3 530 | Asie et Océanie |
| Middle East | 1 131 | 1 267 | 955 | 1 067 | 661 | 736 | 681 | 660 | Moyen Orient |
| Iran | 42 | 47 | 29 | 18 | 29 | 27 | 28 | 24 | Iran |
| Israel | 189 | 160 | 156 | 178 | 66 | 82 | 81 | 94 | Israël |
| Gulf Arabian Countries | 811 | 976 | 729 | 814 | 502 | 558 | 500 | 472 | Pays arabes du Golfe |
| Saudi Arabia | .. | .. | .. | .. | .. | .. | .. | .. | Arabie saoudite |
| Other Asia | 3 001 | 3 745 | 3 544 | 4 156 | 2 790 | 2 962 | 2 740 | 2 803 | Autres Asie |
| China | 791 | 740 | 640 | 810 | 481 | 535 | 535 | 642 | Chine |
| Hong Kong, China | 397 | 655 | 488 | 656 | 450 | 496 | 361 | 292 | Hong Kong, Chine |
| India | 384 | 527 | 620 | 812 | 502 | 558 | 556 | 680 | Inde |
| Indonesia | 79 | 75 | 155 | 198 | 51 | 60 | 63 | 44 | Indonésie |
| Malaysia | 106 | 136 | 112 | 76 | 130 | 113 | 112 | 98 | Malaisie |
| Pakistan | .. | .. | .. | .. | .. | .. | .. | .. | Pakistan |
| Philippines | 97 | 147 | 39 | 56 | 51 | 73 | 74 | 86 | Philippines |
| Singapore | 538 | 720 | 824 | 980 | 212 | 254 | 201 | 188 | Singapour |
| Chinese Taipei | 137 | 160 | 155 | 182 | 93 | 87 | 77 | 102 | Taipei chinois |
| Thailand | 119 | 131 | 125 | 94 | 231 | 215 | 234 | 224 | Thaïland |
| Oceania | 92 | 82 | 46 | 62 | 44 | 46 | 116 | 66 | Océanie |
| Europe | 751 | 624 | 620 | 827 | 1 483 | 1 774 | 1 923 | 2 281 | Europe |
| Baltic Countries | 97 | 58 | 68 | 56 | 68 | 87 | 125 | 124 | Pays baltes |
| Bulgaria | 7 | 4 | 4 | 24 | 106 | 131 | 120 | 272 | Bulgarie |
| Croatia | - | - | - | 4 | 35 | 46 | 66 | 68 | Croatie |
| Russian Federation | 125 | 145 | 120 | 224 | 176 | 202 | 226 | 300 | Fédération de Russie |
| Slovenia | 5 | 7 | 7 | 18 | 15 | 22 | 26 | 24 | Slovénie |
| Ukraine | .. | .. | .. | .. | .. | .. | .. | .. | Ukraine |
| International organisations | - | - | - | - | - | - | - | - | Organisations internationales |
| Unspecified | - | - | - | - | - | - | - | - | Non spécifiés |
| Total Africa | 1 639 | 1 813 | 1 783 | 1 705 | 1 683 | 1 851 | 1 742 | 1 733 | Total de l'Afrique |
| Total America | 8 360 | 8 775 | 7 156 | 7 575 | 6 293 | 6 296 | 5 875 | 5 563 | Total de l'Amérique |
| Total Asia and Oceania | 6 628 | 8 344 | 7 159 | 8 082 | 4 652 | 5 435 | 4 754 | 4 742 | Total de l'Asie et de l'Océanie |
| Total Europe | 13 351 | 13 298 | 13 119 | 15 547 | 21 557 | 22 422 | 22 646 | 25 252 | Total de l'Europe |

UNITED KINGDOM / ROYAUME-UNI

Million USD

Travel / Voyages

Millions USD

| Trade with / Commerce avec | Exports | | | | Imports | | | | Trade with / Commerce avec |
|--------------------------------------|---------------|---------------|---------------|---------------|---------------|---------------|---------------|---------------|--|
| | 2004 | 2005 | 2006 | 2007 | 2004 | 2005 | 2006 | 2007 | |
| World | 28 221 | 30 675 | 33 695 | 37 669 | 56 525 | 59 602 | 63 094 | 72 349 | Monde |
| EU 27 | 11 454 | 13 896 | 14 926 | 17 558 | 33 496 | 34 918 | 36 545 | 41 997 | UE 27 |
| Euro area | 9 389 | 10 820 | 11 509 | 13 666 | 30 160 | 30 715 | 31 877 | 36 711 | Zone euro |
| OECD | 20 837 | 22 660 | 24 817 | 27 715 | 43 737 | 45 942 | 47 513 | 54 719 | OCDE |
| NAFTA | 5 956 | 5 505 | 6 570 | 6 673 | 7 873 | 8 278 | 8 055 | 9 360 | ALENA |
| Canada | 908 | 838 | 927 | 1 165 | 877 | 960 | 1 100 | 1 144 | Canada |
| Mexico | 194 | 89 | 145 | 86 | 465 | 355 | 313 | 506 | Mexique |
| United States | 4 854 | 4 578 | 5 498 | 5 422 | 6 531 | 6 964 | 6 642 | 7 709 | États-Unis |
| OECD Asia and Oceania | 2 664 | 2 222 | 2 359 | 2 535 | 2 459 | 2 884 | 2 793 | 2 771 | OCDE Asie et Océanie |
| Australia | 1 084 | 1 209 | 1 213 | 1 393 | 1 639 | 1 804 | 1 860 | 1 693 | Australie |
| Japan | 604 | 593 | 603 | 496 | 205 | 304 | 243 | 290 | Japon |
| Korea | 723 | 164 | 258 | 266 | 81 | 71 | 53 | 80 | Corée |
| New Zealand | 253 | 256 | 285 | 380 | 535 | 705 | 637 | 708 | Nouvelle-Zélande |
| OECD Europe | 12 218 | 14 933 | 15 888 | 18 507 | 33 405 | 34 780 | 36 665 | 42 587 | OCDE Europe |
| Austria | 201 | 260 | 230 | 270 | 685 | 725 | 705 | 740 | Autriche |
| Belgium | 452 | 465 | 513 | 526 | 809 | 771 | 782 | 918 | Belgique |
| Czech Republic | 154 | 236 | 213 | 304 | 445 | 431 | 508 | 492 | République tchèque |
| Denmark | 355 | 409 | 386 | 506 | 216 | 193 | 258 | 248 | Danemark |
| Finland | 125 | 142 | 145 | 214 | 104 | 113 | 145 | 198 | Finlande |
| France | 1 648 | 1 818 | 2 168 | 2 427 | 6 787 | 6 845 | 7 237 | 8 154 | France |
| Germany | 1 798 | 2 013 | 2 168 | 2 701 | 1 251 | 1 367 | 1 599 | 1 797 | Allemagne |
| Greece | 401 | 515 | 342 | 374 | 2 336 | 2 342 | 2 289 | 2 709 | Grèce |
| Hungary | 161 | 231 | 155 | 216 | 139 | 176 | 236 | 248 | Hongrie |
| Iceland | 73 | 82 | 94 | 124 | 51 | 85 | 114 | 106 | Islande |
| Ireland | 1 472 | 1 749 | 1 777 | 2 069 | 1 899 | 1 964 | 2 114 | 2 105 | Irlande |
| Italy | 1 042 | 1 178 | 1 275 | 1 617 | 2 626 | 3 164 | 2 896 | 3 798 | Italie |
| Luxembourg | 49 | 51 | 44 | 48 | 53 | 53 | 86 | 96 | Luxembourg |
| Netherlands | 877 | 887 | 986 | 1 183 | 1 104 | 1 047 | 1 354 | 1 367 | Pays-Bas |
| Norway | 438 | 584 | 661 | 682 | 205 | 213 | 293 | 330 | Norvège |
| Poland | 454 | 887 | 1 189 | 1 088 | 200 | 533 | 986 | 1 267 | Pologne |
| Portugal | 192 | 247 | 182 | 276 | 1 604 | 1 629 | 1 599 | 2 135 | Portugal |
| Slovak Republic | 46 | 125 | 145 | 188 | 26 | 71 | 97 | 80 | République slovaque |
| Spain | 1 131 | 1 495 | 1 678 | 1 919 | 10 903 | 10 695 | 11 071 | 12 640 | Espagne |
| Sweden | 472 | 545 | 600 | 604 | 264 | 300 | 252 | 350 | Suède |
| Switzerland | 544 | 785 | 701 | 772 | 729 | 834 | 878 | 1 319 | Suisse |
| Turkey | 132 | 227 | 236 | 396 | 970 | 1 229 | 1 167 | 1 491 | Turquie |
| United Kingdom | .. | .. | .. | .. | .. | .. | .. | .. | Royaume-Uni |
| Non-OECD | 7 384 | 8 015 | 8 878 | 9 954 | 12 789 | 13 660 | 15 581 | 17 630 | Non OCDE |
| Africa | 1 229 | 1 249 | 1 459 | 1 615 | 2 450 | 2 931 | 3 382 | 3 926 | Afrique |
| Egypt | 86 | 91 | 88 | 194 | 330 | 516 | 633 | 644 | Égypte |
| Maghreb countries | .. | .. | .. | .. | .. | .. | .. | .. | Pays du Maghreb |
| Nigeria | 399 | 351 | 510 | 434 | 141 | 160 | 169 | 234 | Nigeria |
| South Africa | 352 | 451 | 499 | 502 | 822 | 898 | 1 074 | 948 | Afrique du Sud |
| America | 434 | 431 | 576 | 660 | 2 073 | 1 789 | 2 094 | 2 435 | Amérique |
| Central America and Caribbean | 137 | 155 | 109 | 98 | 1 714 | 1 304 | 1 584 | 1 809 | Amérique centrale et Caraïbes |
| South America | 297 | 276 | 467 | 562 | 359 | 485 | 510 | 626 | Amérique du Sud |
| Argentina | 134 | 46 | 53 | 48 | 75 | 64 | 129 | 108 | Argentine |
| Brazil | 134 | 182 | 250 | 304 | 154 | 153 | 195 | 196 | Brésil |
| Chile | - | 16 | 83 | 118 | 29 | 33 | 28 | 94 | Chili |
| Colombia | 29 | 9 | 15 | 40 | - | 27 | 41 | 42 | Colombie |
| Venezuela | - | - | 17 | 10 | - | 27 | 15 | 28 | Venezuela |
| Asia and Oceania | 4 546 | 5 015 | 5 192 | 5 499 | 4 973 | 5 296 | 6 469 | 6 797 | Asie et Océanie |
| Middle East | 1 476 | 1 575 | 1 614 | 1 877 | 954 | 1 069 | 1 340 | 1 511 | Moyen Orient |
| Iran | 95 | 120 | 140 | 76 | 26 | 27 | 64 | 32 | Iran |
| Israel | 154 | 151 | 160 | 180 | 101 | 109 | 121 | 152 | Israël |
| Gulf Arabian Countries | 1 122 | 1 091 | 1 139 | 1 445 | 747 | 853 | 1 021 | 1 291 | Pays arabes du Golfe |
| Saudi Arabia | .. | .. | .. | .. | .. | .. | .. | .. | Arabie saoudite |
| Other Asia | 3 070 | 3 440 | 3 566 | 3 620 | 4 019 | 4 193 | 5 123 | 5 276 | Autres Asie |
| China | 723 | 933 | 951 | 930 | 339 | 404 | 499 | 576 | Chine |
| Hong Kong, China | 405 | 420 | 340 | 406 | 223 | 275 | 285 | 328 | Hong Kong, Chine |
| India | 577 | 573 | 736 | 766 | 947 | 1 127 | 1 382 | 1 693 | Inde |
| Indonesia | 51 | 56 | 64 | 42 | 62 | 42 | 97 | 112 | Indonésie |
| Malaysia | 291 | 275 | 300 | 230 | 183 | 206 | 236 | 236 | Malaisie |
| Pakistan | .. | .. | .. | .. | .. | .. | .. | .. | Pakistan |
| Philippines | 37 | 35 | 46 | 50 | 99 | 142 | 178 | 136 | Philippines |
| Singapore | 178 | 216 | 169 | 208 | 101 | 116 | 105 | 98 | Singapour |
| Chinese Taipei | 211 | 156 | 131 | 174 | 55 | 51 | 41 | 14 | Taipei chinois |
| Thailand | 220 | 104 | 132 | 150 | 846 | 778 | 927 | 1 012 | Thaïland |
| Oceania | - | - | 13 | 2 | .. | 35 | 7 | 10 | Océanie |
| Europe | 1 175 | 1 320 | 1 650 | 2 181 | 3 294 | 3 644 | 3 636 | 4 472 | Europe |
| Baltic Countries | 86 | 289 | 210 | 284 | 46 | 169 | 239 | 298 | Pays baltes |
| Bulgaria | 40 | 44 | 57 | 158 | 194 | 275 | 234 | 310 | Bulgarie |
| Croatia | 20 | 36 | 41 | 72 | 108 | 193 | 245 | 234 | Croatie |
| Russian Federation | 289 | 276 | 467 | 564 | 198 | 180 | 190 | 224 | Fédération de Russie |
| Slovenia | 40 | 29 | 64 | 42 | 42 | 51 | 63 | 54 | Slovénie |
| Ukraine | .. | .. | .. | .. | 26 | 40 | 66 | 64 | Ukraine |
| International organisations | - | - | - | - | - | - | - | - | Organisations internationales |
| Unspecified | - | - | .. | - | - | - | .. | - | Non spécifiés |
| Total Africa | 1 229 | 1 249 | 1 459 | 1 615 | 2 450 | 2 931 | 3 382 | 3 926 | Total de l'Afrique |
| Total America | 6 390 | 5 936 | 7 146 | 7 333 | 9 945 | 10 067 | 10 149 | 11 795 | Total de l'Amérique |
| Total Asia and Oceania | 7 210 | 7 236 | 7 551 | 8 034 | 7 432 | 8 180 | 9 262 | 9 568 | Total de l'Asie et de l'Océanie |
| Total Europe | 13 393 | 16 253 | 17 539 | 20 688 | 36 699 | 38 424 | 40 301 | 47 060 | Total de l'Europe |

UNITED KINGDOM / ROYAUME-UNI

Million USD

Other commercial services / Autres services commerciaux

Millions USD

| Trade with / Commerce avec | Exports | | | | Imports | | | | Trade with / Commerce avec |
|--------------------------------------|----------------|----------------|----------------|----------------|---------------|---------------|---------------|---------------|--|
| | 2004 | 2005 | 2006 | 2007 | 2004 | 2005 | 2006 | 2007 | |
| World | 135 503 | 141 584 | 167 438 | 204 658 | 54 553 | 63 009 | 72 185 | 85 587 | Monde |
| EU 27 | 55 863 | 59 373 | 66 658 | 79 114 | 24 763 | 30 189 | 33 509 | 37 349 | UE 27 |
| Euro area | .. | .. | .. | .. | .. | .. | .. | .. | Zone euro |
| OECD | 107 417 | 110 065 | 128 576 | 157 346 | 45 443 | 53 515 | 59 269 | 69 098 | OCDE |
| NAFTA | 34 822 | 32 664 | 41 248 | 52 156 | 15 198 | 16 105 | 17 172 | 21 084 | ALENA |
| Canada | 1 661 | 1 844 | 2 072 | 2 835 | 525 | 644 | 804 | 971 | Canada |
| Mexico | 337 | 333 | 438 | 452 | 68 | 60 | 88 | 114 | Mexique |
| United States | 32 824 | 30 487 | 38 739 | 48 869 | 14 605 | 15 402 | 16 280 | 19 999 | États-Unis |
| OECD Asia and Oceania | 8 519 | 8 800 | 9 704 | 12 026 | 3 032 | 3 795 | 4 988 | 6 419 | OCDE Asie et Océanie |
| Australia | 1 994 | 2 093 | 2 581 | 3 562 | 469 | 767 | 896 | 1 225 | Australie |
| Japan | 5 676 | 5 645 | 5 879 | 7 045 | 2 206 | 2 702 | 3 726 | 4 660 | Japon |
| Korea | 595 | 811 | 981 | 1 117 | 222 | 247 | 296 | 432 | Corée |
| New Zealand | 255 | 251 | 263 | 302 | 135 | 78 | 70 | 102 | Nouvelle-Zélande |
| OECD Europe | 64 076 | 68 602 | 77 624 | 93 165 | 27 213 | 33 614 | 37 108 | 41 595 | OCDE Europe |
| Austria | .. | .. | .. | .. | .. | .. | .. | .. | Autriche |
| Belgium | .. | .. | .. | .. | .. | .. | .. | .. | Belgique |
| Czech Republic | .. | .. | .. | .. | .. | .. | .. | .. | République tchèque |
| Denmark | .. | .. | .. | .. | .. | .. | .. | .. | Danemark |
| Finland | .. | .. | .. | .. | .. | .. | .. | .. | Finlande |
| France | .. | .. | .. | .. | .. | .. | .. | .. | France |
| Germany | .. | .. | .. | .. | .. | .. | .. | .. | Allemagne |
| Greece | .. | .. | .. | .. | .. | .. | .. | .. | Grèce |
| Hungary | .. | .. | .. | .. | .. | .. | .. | .. | Hongrie |
| Iceland | 70 | 135 | 173 | 174 | 29 | 16 | 26 | 38 | Islande |
| Ireland | .. | .. | .. | .. | .. | .. | .. | .. | Irlande |
| Italy | .. | .. | .. | .. | .. | .. | .. | .. | Italie |
| Luxembourg | .. | .. | .. | .. | .. | .. | .. | .. | Luxembourg |
| Netherlands | .. | .. | .. | .. | .. | .. | .. | .. | Pays-Bas |
| Norway | 1 988 | 2 275 | 2 478 | 3 796 | 703 | 860 | 981 | 1 073 | Norvège |
| Poland | .. | .. | .. | .. | .. | .. | .. | .. | Pologne |
| Portugal | .. | .. | .. | .. | .. | .. | .. | .. | Portugal |
| Slovak Republic | .. | .. | .. | .. | .. | .. | .. | .. | République slovaque |
| Spain | .. | .. | .. | .. | .. | .. | .. | .. | Espagne |
| Sweden | .. | .. | .. | .. | .. | .. | .. | .. | Suède |
| Switzerland | 6 388 | 7 024 | 8 615 | 10 443 | 1 906 | 2 727 | 2 688 | 3 359 | Suisse |
| Turkey | 375 | 478 | 539 | 864 | 126 | 144 | 327 | 230 | Turquie |
| United Kingdom | .. | .. | .. | .. | .. | .. | .. | .. | Royaume-Uni |
| Non-OECD | 28 073 | 31 493 | 38 849 | 47 302 | 9 043 | 9 417 | 12 811 | 16 376 | Non OCDE |
| Africa | 3 105 | 3 307 | 4 519 | 5 915 | 1 260 | 1 045 | 1 084 | 1 507 | Afrique |
| Egypt | 225 | 307 | 493 | 770 | 59 | 96 | 114 | 222 | Égypte |
| Maghreb countries | .. | .. | .. | .. | .. | .. | .. | .. | Pays du Maghreb |
| Nigeria | 469 | 509 | 850 | 882 | 210 | 76 | 52 | 90 | Nigeria |
| South Africa | 1 075 | 1 002 | 1 292 | 1 695 | 317 | 389 | 440 | 602 | Afrique du Sud |
| America | 5 017 | 5 600 | 6 620 | 7 434 | 1 241 | 1 442 | 2 559 | 2 917 | Amérique |
| Central America and Caribbean | 4 264 | 4 842 | 5 501 | 6 113 | 1 047 | 1 114 | 2 214 | 2 491 | Amérique centrale et Caraïbes |
| South America | 752 | 758 | 1 119 | 1 321 | 194 | 327 | 346 | 426 | Amérique du Sud |
| Argentina | 81 | 84 | 98 | 154 | 22 | 62 | 57 | 46 | Argentine |
| Brazil | 231 | 216 | 438 | 378 | 86 | 142 | 147 | 248 | Brésil |
| Chile | 90 | 78 | 107 | 130 | 16 | 29 | 15 | 12 | Chili |
| Colombia | 59 | 40 | 85 | 82 | 11 | 13 | 18 | 12 | Colombie |
| Venezuela | 130 | 104 | 81 | 74 | 27 | 13 | 17 | 18 | Venezuela |
| Asia and Oceania | 14 988 | 16 235 | 19 627 | 23 933 | 5 496 | 5 671 | 7 133 | 9 619 | Asie et Océanie |
| Middle East | 6 269 | 6 664 | 8 133 | 10 069 | 2 204 | 1 813 | 2 340 | 2 875 | Moyen Orient |
| Iran | 267 | 182 | 173 | 176 | 57 | 22 | 20 | 22 | Iran |
| Israel | 392 | 687 | 489 | 566 | 229 | 256 | 333 | 350 | Israël |
| Gulf Arabian Countries | 5 205 | 5 307 | 6 938 | 8 772 | 1 701 | 1 336 | 1 807 | 2 301 | Pays arabes du Golfe |
| Saudi Arabia | .. | .. | .. | .. | .. | .. | .. | .. | Arabie saoudite |
| Other Asia | 8 574 | 9 542 | 11 362 | 13 742 | 3 241 | 3 853 | 4 776 | 6 727 | Autres Asie |
| China | 787 | 802 | 951 | 956 | 209 | 320 | 451 | 770 | Chine |
| Hong Kong, China | 1 130 | 1 262 | 1 380 | 1 923 | 604 | 562 | 854 | 1 681 | Hong Kong, Chine |
| India | 712 | 838 | 1 415 | 1 627 | 549 | 678 | 986 | 1 183 | Inde |
| Indonesia | 188 | 185 | 269 | 222 | 64 | 69 | 85 | 88 | Indonésie |
| Malaysia | 589 | 413 | 475 | 540 | 68 | 173 | 112 | 122 | Malaisie |
| Pakistan | .. | .. | .. | .. | .. | .. | .. | .. | Pakistan |
| Philippines | 99 | 69 | 88 | 106 | 51 | 45 | 59 | 90 | Philippines |
| Singapore | 3 144 | 3 702 | 4 129 | 5 214 | 787 | 795 | 1 126 | 1 315 | Singapour |
| Chinese Taipei | 524 | 669 | 694 | 806 | 209 | 418 | 280 | 488 | Taipei chinois |
| Thailand | 232 | 218 | 250 | 338 | 99 | 116 | 98 | 142 | Thaïland |
| Oceania | 145 | 29 | 132 | 122 | 51 | 5 | 17 | 16 | Océanie |
| Europe | 4 964 | 6 351 | 8 083 | 10 020 | 1 045 | 1 259 | 2 035 | 2 333 | Europe |
| Baltic Countries | .. | .. | .. | .. | .. | .. | .. | .. | Pays baltes |
| Bulgaria | .. | .. | .. | .. | .. | .. | .. | .. | Bulgarie |
| Croatia | 53 | 40 | 134 | 110 | 9 | 13 | 11 | 8 | Croatie |
| Russian Federation | 1 146 | 1 480 | 2 272 | 3 131 | 540 | 609 | 916 | 1 184 | Fédération de Russie |
| Slovenia | .. | .. | .. | .. | .. | .. | .. | .. | Slovénie |
| Ukraine | .. | .. | .. | .. | .. | .. | .. | .. | Ukraine |
| International organisations | 13 | 25 | 13 | 10 | 68 | 78 | 105 | 114 | Organisations internationales |
| Unspecified | - | - | - | - | - | - | - | - | Non spécifiés |
| Total Africa | 3 105 | 3 307 | 4 519 | 5 915 | 1 260 | 1 045 | 1 084 | 1 507 | Total de l'Afrique |
| Total America | 39 838 | 38 264 | 47 868 | 59 589 | 16 440 | 17 547 | 19 732 | 24 001 | Total de l'Amérique |
| Total Asia and Oceania | 23 507 | 25 035 | 29 331 | 35 959 | 8 528 | 9 465 | 12 122 | 16 037 | Total de l'Asie et de l'Océanie |
| Total Europe | 69 040 | 74 953 | 85 707 | 103 185 | 28 258 | 34 873 | 39 143 | 43 928 | Total de l'Europe |

UNITED KINGDOM / ROYAUME-UNI

Million USD

Government services n.i.e. / Services des administrations publiques n.c.a.

Millions USD

| Trade with / Commerce avec | Exports | | | | Imports | | | | Trade with / Commerce avec |
|--------------------------------------|--------------|--------------|--------------|--------------|--------------|--------------|--------------|--------------|--|
| | 2004 | 2005 | 2006 | 2007 | 2004 | 2005 | 2006 | 2007 | |
| World | 3 700 | 3 609 | 3 783 | 4 170 | 4 685 | 4 518 | 4 931 | 6 197 | Monde |
| EU 27 | 1 421 | 1 373 | 1 369 | 1 613 | 2 986 | 3 125 | 3 016 | 3 830 | UE 27 |
| Euro area | .. | .. | .. | .. | .. | .. | .. | .. | Zone euro |
| OECD | 2 248 | 2 158 | 2 147 | 2 339 | 4 048 | 3 755 | 3 906 | 5 054 | OCDE |
| NAFTA | 864 | 822 | 793 | 760 | 1 210 | 807 | 1 130 | 1 429 | ALENA |
| Canada | 22 | 31 | 26 | 60 | 71 | 82 | 55 | 100 | Canada |
| Mexico | 9 | 9 | 9 | 10 | 5 | 5 | 7 | 6 | Mexique |
| United States | 833 | 782 | 758 | 690 | 1 133 | 720 | 1 067 | 1 323 | États-Unis |
| OECD Asia and Oceania | 42 | 36 | 37 | 40 | 31 | 27 | 28 | 28 | OCDE Asie et Océanie |
| Australia | 18 | 13 | 15 | 16 | 7 | 7 | 6 | 10 | Australie |
| Japan | 7 | 9 | 7 | 8 | 15 | 15 | 15 | 14 | Japon |
| Korea | 9 | 9 | 9 | 10 | 5 | 4 | 6 | 4 | Corée |
| New Zealand | 7 | 5 | 6 | 6 | 4 | 2 | 2 | - | Nouvelle-Zélande |
| OECD Europe | 1 342 | 1 300 | 1 317 | 1 539 | 2 807 | 2 920 | 2 749 | 3 598 | OCDE Europe |
| Austria | .. | .. | .. | .. | .. | .. | .. | .. | Autriche |
| Belgium | .. | .. | .. | .. | .. | .. | .. | .. | Belgique |
| Czech Republic | .. | .. | .. | .. | .. | .. | .. | .. | République tchèque |
| Denmark | .. | .. | .. | .. | .. | .. | .. | .. | Danemark |
| Finland | .. | .. | .. | .. | .. | .. | .. | .. | Finlande |
| France | .. | .. | .. | .. | .. | .. | .. | .. | France |
| Germany | .. | .. | .. | .. | .. | .. | .. | .. | Allemagne |
| Greece | .. | .. | .. | .. | .. | .. | .. | .. | Grèce |
| Hungary | .. | .. | .. | .. | .. | .. | .. | .. | Hongrie |
| Iceland | 2 | 2 | 2 | 2 | - | - | - | - | Islande |
| Ireland | .. | .. | .. | .. | .. | .. | .. | .. | Irlande |
| Italy | .. | .. | .. | .. | .. | .. | .. | .. | Italie |
| Luxembourg | .. | .. | .. | .. | .. | .. | .. | .. | Luxembourg |
| Netherlands | .. | .. | .. | .. | .. | .. | .. | .. | Pays-Bas |
| Norway | 9 | 13 | 11 | 8 | 15 | 7 | 15 | 8 | Norvège |
| Poland | .. | .. | .. | .. | .. | .. | .. | .. | Pologne |
| Portugal | .. | .. | .. | .. | .. | .. | .. | .. | Portugal |
| Slovak Republic | .. | .. | .. | .. | .. | .. | .. | .. | République slovaque |
| Spain | .. | .. | .. | .. | .. | .. | .. | .. | Espagne |
| Sweden | .. | .. | .. | .. | .. | .. | .. | .. | Suède |
| Switzerland | 5 | 7 | 6 | 6 | 5 | 5 | 7 | 6 | Suisse |
| Turkey | 15 | 16 | 15 | 16 | 11 | 11 | 7 | 12 | Turquie |
| United Kingdom | .. | .. | .. | .. | .. | .. | .. | .. | Royaume-Uni |
| Non-OECD | 1 393 | 1 389 | 1 593 | 1 787 | 637 | 764 | 1 025 | 1 143 | Non OCDE |
| Africa | 452 | 462 | 477 | 606 | 73 | 87 | 96 | 112 | Afrique |
| Egypt | 20 | 22 | 20 | 22 | 4 | 13 | 11 | 14 | Égypte |
| Maghreb countries | .. | .. | .. | .. | .. | .. | .. | .. | Pays du Maghreb |
| Nigeria | 22 | 24 | 29 | 42 | 9 | 9 | 4 | 6 | Nigeria |
| South Africa | 24 | 22 | 20 | 22 | 9 | 11 | 11 | 6 | Afrique du Sud |
| America | 104 | 100 | 105 | 116 | 55 | 56 | 59 | 52 | Amérique |
| Central America and Caribbean | 33 | 33 | 44 | 34 | 20 | 22 | 22 | 18 | Amérique centrale et Caraïbes |
| South America | 71 | 67 | 61 | 82 | 35 | 35 | 37 | 34 | Amérique du Sud |
| Argentina | 7 | 7 | 7 | 8 | 4 | 5 | 6 | 4 | Argentine |
| Brazil | 11 | 13 | 11 | 12 | 11 | 11 | 11 | 16 | Brésil |
| Chile | 5 | 5 | 6 | 20 | 2 | 2 | 2 | 2 | Chili |
| Colombia | 4 | 4 | 4 | 4 | 7 | 7 | 9 | 6 | Colombie |
| Venezuela | 4 | 4 | 4 | 4 | 2 | 2 | 2 | 4 | Venezuela |
| Asia and Oceania | 676 | 673 | 891 | 920 | 203 | 293 | 460 | 588 | Asie et Océanie |
| Middle East | 168 | 167 | 201 | 194 | 57 | 118 | 217 | 320 | Moyen Orient |
| Iran | 24 | 27 | 28 | 30 | - | - | - | 2 | Iran |
| Israel | - | - | - | - | 9 | 5 | 11 | 14 | Israël |
| Gulf Arabian Countries | 126 | 124 | 156 | 146 | 35 | 98 | 182 | 272 | Pays arabes du Golfe |
| Saudi Arabia | .. | .. | .. | .. | .. | .. | .. | .. | Arabie saoudite |
| Other Asia | 500 | 498 | 683 | 720 | 143 | 173 | 241 | 266 | Autres Asie |
| China | 22 | 22 | 20 | 22 | 9 | 7 | 7 | 14 | Chine |
| Hong Kong, China | 5 | 5 | 6 | 6 | 7 | 9 | 9 | 8 | Hong Kong, Chine |
| India | 123 | 125 | 155 | 132 | 7 | 7 | 6 | 24 | Inde |
| Indonesia | 22 | 22 | 31 | 26 | 5 | 7 | 9 | 6 | Indonésie |
| Malaysia | 5 | 7 | 6 | 8 | 4 | 4 | 6 | 6 | Malaisie |
| Pakistan | .. | .. | .. | .. | .. | .. | .. | .. | Pakistan |
| Philippines | 2 | 2 | 4 | 2 | - | - | 7 | - | Philippines |
| Singapore | 2 | 2 | - | 2 | 20 | 38 | 41 | 24 | Singapour |
| Chinese Taipei | 35 | 36 | 37 | 42 | - | - | - | 2 | Taipei chinois |
| Thailand | 9 | 9 | 9 | 10 | 4 | 4 | 4 | 4 | Thaïlande |
| Oceania | 7 | 7 | 7 | 6 | 4 | 2 | 2 | 2 | Océanie |
| Europe | 161 | 154 | 121 | 144 | 306 | 327 | 410 | 390 | Europe |
| Baltic Countries | .. | .. | .. | .. | .. | .. | .. | .. | Pays baltes |
| Bulgaria | .. | .. | .. | .. | .. | .. | .. | .. | Bulgarie |
| Croatia | 2 | 2 | 2 | 2 | 2 | 2 | 2 | 4 | Croatie |
| Russian Federation | 26 | 25 | 22 | 20 | 7 | 5 | 4 | 20 | Fédération de Russie |
| Slovenia | .. | .. | .. | .. | .. | .. | .. | .. | Slovénie |
| Ukraine | .. | .. | .. | .. | .. | .. | .. | .. | Ukraine |
| International organisations | 59 | 62 | 42 | 44 | - | - | - | - | Organisations internationales |
| Unspecified | .. | - | - | - | - | - | - | - | Non spécifiés |
| Total Africa | 452 | 462 | 477 | 606 | 73 | 87 | 96 | 112 | Total de l'Afrique |
| Total America | 969 | 922 | 898 | 876 | 1 265 | 864 | 1 189 | 1 481 | Total de l'Amérique |
| Total Asia and Oceania | 718 | 709 | 927 | 960 | 234 | 320 | 488 | 616 | Total de l'Asie et de l'Océanie |
| Total Europe | 1 503 | 1 455 | 1 439 | 1 683 | 3 112 | 3 247 | 3 159 | 3 988 | Total de l'Europe |

Methodological Notes

Direct source

Eurostat

Office for National Statistics

www.statistics.gov.uk

<http://epp.eurostat.ec.europa.eu>

Data source(s) used

The Pink Book

Geographic coverage

National data not completely consistent with EU/Euro area totals.

Footnote:

1. This Euro area series is an evolving composition created by merging the Eurostat code U2 (Euro area changing composition) up to 2003, with the Eurostat code I2 (EA12) from 2004 to 2006 and with the Eurostat code I3 (EA13) for 2007.

EA11: Austria, Belgium, Finland, France, Germany, Ireland, Italy, Luxembourg, the Netherlands, Portugal and Spain.

EA12: Austria, Belgium, Finland, France, Germany, Greece, Ireland, Italy, Luxembourg, the Netherlands, Portugal and Spain.

EA13: Austria, Belgium, Finland, France, Germany, Greece, Ireland, Italy, Luxembourg, the Netherlands, Portugal, Slovenia and Spain.

Notes méthodologiques

Source directe

Eurostat

Office for National Statistics (Bureau des statistiques nationales)

www.statistics.gov.uk

<http://epp.eurostat.ec.europa.eu>

Source(s) de données utilisée(s)

The Pink Book

Couverture géographique

Les données nationales ne correspondent pas entièrement aux totaux des zone UE/Zone euro.

Note :

1. Cette série est une composition évolutive de la Zone euro créée en fusionnant le code Eurostat U2 (Composition évolutive de la Zone euro) jusqu'en 2003, avec le code Eurostat I2 (EA12) de 2004 à 2006 et avec le code Eurostat I3 (EA13) pour l'année 2007.

EA11 : Autriche, Belgique, Finlande, France, Allemagne, Irlande, Italie, Luxembourg, Pays-Bas, Portugal et Espagne.

EA12 : Autriche, Belgique, Finlande, France, Allemagne, Grèce, Irlande, Italie, Luxembourg, Pays-Bas, Portugal et Espagne.

EA13 : Autriche, Belgique, Finlande, France, Allemagne, Grèce, Irlande, Italie, Luxembourg, Pays-Bas, Portugal, Slovaquie et Espagne.

United States / États-Unis

| | |
|---|-----|
| Total services / Total services | 264 |
| Transportation / Transports | 265 |
| Travel / Voyages | 266 |
| Other commercial services / Autres services commerciaux | 267 |
| Government services n.i.e. / Services des administrations publiques n.c.a. | 268 |

UNITED STATES / ÉTATS-UNIS

Million USD

Total services

Millions USD

| Trade with / Commerce avec | Exports | | | | Imports | | | | Trade with / Commerce avec |
|--|----------------|----------------|----------------|----------------|----------------|----------------|----------------|----------------|--|
| | 2004 | 2005 | 2006 | 2007 | 2004 | 2005 | 2006 | 2007 | |
| World | 353 072 | 389 122 | 433 905 | 497 245 | 291 224 | 313 540 | 348 918 | 378 130 | Monde |
| EU 27¹ | 125 362 | 135 630 | 152 528 | 182 494 | 108 206 | 117 545 | 130 779 | 145 795 | UE 27¹ |
| Euro area² | 74 922 | 79 102 | 87 439 | 104 729 | 66 142 | 71 182 | 80 116 | 90 445 | Zone euro² |
| OECD | .. | .. | .. | .. | .. | .. | .. | .. | OCDE |
| NAFTA | 47 731 | 53 332 | 59 241 | 67 076 | 34 715 | 36 707 | 39 117 | 40 948 | ALENA |
| Canada | 29 804 | 32 932 | 37 563 | 43 273 | 20 953 | 22 335 | 24 226 | 25 153 | Canada |
| Mexico | 17 927 | 20 400 | 21 678 | 23 803 | 13 762 | 14 372 | 14 891 | 15 795 | Mexique |
| United States | .. | .. | .. | .. | .. | .. | .. | .. | États-Unis |
| OECD Asia and Oceania | .. | .. | .. | .. | .. | .. | .. | .. | OCDE Asie et Océanie |
| Australia | 7 111 | 7 963 | 9 176 | 11 075 | 4 253 | 4 914 | 5 122 | 6 181 | Australie |
| Japan | 36 245 | 42 225 | 41 847 | 41 154 | 21 480 | 23 837 | 25 411 | 26 204 | Japon |
| Korea | 9 759 | 11 203 | 13 014 | 13 646 | 7 655 | 7 677 | 8 187 | 8 894 | Corée |
| New Zealand | .. | .. | .. | .. | .. | .. | .. | .. | Nouvelle-Zélande |
| OECD Europe | .. | .. | .. | .. | .. | .. | .. | .. | OCDE Europe |
| Austria | .. | .. | .. | .. | .. | .. | .. | .. | Autriche |
| Belgium ³ | 3 106 | 3 259 | 3 434 | 3 971 | 2 644 | 2 589 | 2 824 | 3 333 | Belgique ³ |
| Czech Republic | .. | .. | .. | .. | .. | .. | .. | .. | République tchèque |
| Denmark | .. | .. | .. | .. | .. | .. | .. | .. | Danemark |
| Finland | .. | .. | .. | .. | .. | .. | .. | .. | Finlande |
| France | 13 176 | 13 023 | 14 144 | 16 133 | 11 925 | 12 740 | 15 197 | 15 093 | France |
| Germany | 20 266 | 21 467 | 21 639 | 25 633 | 24 704 | 25 870 | 28 128 | 31 618 | Allemagne |
| Greece | .. | .. | .. | .. | .. | .. | .. | .. | Grèce |
| Hungary | .. | .. | .. | .. | .. | .. | .. | .. | Hongrie |
| Iceland | .. | .. | .. | .. | .. | .. | .. | .. | Islande |
| Ireland | .. | .. | .. | .. | .. | .. | .. | .. | Irlande |
| Italy | 6 605 | 7 303 | 7 689 | 9 140 | 6 789 | 7 294 | 7 619 | 8 330 | Italie |
| Luxembourg ³ | 1 473 | 1 603 | 2 058 | 2 606 | 654 | 561 | 516 | 835 | Luxembourg ³ |
| Netherlands | 8 338 | 8 910 | 10 553 | 12 582 | 7 162 | 8 067 | 8 598 | 9 478 | Pays-Bas |
| Norway | .. | .. | .. | .. | .. | .. | .. | .. | Norvège |
| Poland | .. | .. | .. | .. | .. | .. | .. | .. | Pologne |
| Portugal | .. | .. | .. | .. | .. | .. | .. | .. | Portugal |
| Slovak Republic | .. | .. | .. | .. | .. | .. | .. | .. | République slovaque |
| Spain | .. | .. | .. | .. | .. | .. | .. | .. | Espagne |
| Sweden | .. | .. | .. | .. | .. | .. | .. | .. | Suède |
| Switzerland | .. | .. | .. | .. | .. | .. | .. | .. | Suisse |
| Turkey | .. | .. | .. | .. | .. | .. | .. | .. | Turquie |
| United Kingdom | 42 315 | 45 582 | 52 604 | 61 128 | 34 019 | 36 627 | 40 322 | 44 594 | Royaume-Uni |
| Non-OECD | .. | .. | .. | .. | .. | .. | .. | .. | Non OCDE |
| Africa | 8 283 | 7 940 | 9 028 | 10 662 | 4 184 | 4 472 | 5 138 | 5 817 | Afrique |
| Egypt | .. | .. | .. | .. | .. | .. | .. | .. | Egypte |
| Maghreb countries | .. | .. | .. | .. | .. | .. | .. | .. | Pays du Maghreb |
| Nigeria | .. | .. | .. | .. | .. | .. | .. | .. | Nigeria |
| South Africa | 1 289 | 1 449 | 1 772 | 2 130 | 1 154 | 996 | 1 324 | 1 481 | Afrique du Sud |
| America | 40 039 | 42 262 | 51 359 | 62 284 | 40 603 | 38 176 | 45 400 | 47 522 | Amérique |
| Central America and Caribbean | .. | .. | .. | .. | .. | .. | .. | .. | Amérique centrale et Caraïbes |
| South America | .. | .. | .. | .. | .. | .. | .. | .. | Amérique du Sud |
| Argentina | 1 688 | 1 777 | 2 244 | 2 773 | 751 | 844 | 1 093 | 1 267 | Argentine |
| Brazil | 4 980 | 5 870 | 7 567 | 9 924 | 1 936 | 2 120 | 3 332 | 4 051 | Brésil |
| Chile | .. | .. | .. | .. | .. | .. | .. | .. | Chili |
| Colombia | .. | .. | .. | .. | .. | .. | .. | .. | Colombie |
| Venezuela | 2 425 | 2 651 | 3 094 | 3 884 | 544 | 614 | 603 | 671 | Venezuela |
| Asia and Oceania | .. | .. | .. | .. | .. | .. | .. | .. | Asie et Océanie |
| Middle East | 15 375 | 18 684 | 18 443 | 19 447 | 16 773 | 18 386 | 18 568 | 19 321 | Moyen Orient |
| Iran | .. | .. | .. | .. | .. | .. | .. | .. | Iran |
| Israel | .. | .. | .. | .. | .. | .. | .. | .. | Israël |
| Gulf Arabian Countries | .. | .. | .. | .. | .. | .. | .. | .. | Pays arabes du Golfe |
| Saudi Arabia | .. | .. | .. | .. | .. | .. | .. | .. | Arabie saoudite |
| Other Asia | .. | .. | .. | .. | .. | .. | .. | .. | Autres Asie |
| China | 7 659 | 9 041 | 11 475 | 14 205 | 5 864 | 6 657 | 7 724 | 8 791 | Chine |
| Hong Kong, China | 3 538 | 4 185 | 4 918 | 5 809 | 4 768 | 5 399 | 6 175 | 6 942 | Hong Kong, Chine |
| India | 4 521 | 5 237 | 6 922 | 9 506 | 2 887 | 5 057 | 7 693 | 9 663 | Inde |
| Indonesia | .. | .. | .. | .. | .. | .. | .. | .. | Indonésie |
| Malaysia | .. | .. | .. | .. | .. | .. | .. | .. | Malaisie |
| Pakistan | .. | .. | .. | .. | .. | .. | .. | .. | Pakistan |
| Philippines | .. | .. | .. | .. | .. | .. | .. | .. | Philippines |
| Singapore | 5 836 | 6 080 | 8 404 | 7 429 | 2 902 | 3 963 | 4 199 | 4 252 | Singapour |
| Chinese Taipei | 6 598 | 7 802 | 8 522 | 7 786 | 5 818 | 6 844 | 7 217 | 7 423 | Taipei chinois |
| Thailand | .. | .. | .. | .. | .. | .. | .. | .. | Thaïland |
| Oceania | .. | .. | .. | .. | .. | .. | .. | .. | Océanie |
| Europe | .. | .. | .. | .. | .. | .. | .. | .. | Europe |
| Baltic Countries | .. | .. | .. | .. | .. | .. | .. | .. | Pays baltes |
| Bulgaria | .. | .. | .. | .. | .. | .. | .. | .. | Bulgarie |
| Croatia | .. | .. | .. | .. | .. | .. | .. | .. | Croatie |
| Russian Federation | .. | .. | .. | .. | .. | .. | .. | .. | Fédération de Russie |
| Slovenia | .. | .. | .. | .. | .. | .. | .. | .. | Slovénie |
| Ukraine | .. | .. | .. | .. | .. | .. | .. | .. | Ukraine |
| International organisations⁴ | .. | .. | .. | .. | .. | .. | .. | .. | Organisations internationales⁴ |
| Unspecified⁴ | 5 161 | 5 681 | 3 931 | 4 269 | 5 253 | 5 165 | 5 236 | 4 636 | Non spécifiés⁴ |
| Total Africa | 8 283 | 7 940 | 9 028 | 10 662 | 4 184 | 4 472 | 5 138 | 5 817 | Total de l'Afrique |
| Total America | 87 770 | 95 594 | 110 600 | 129 360 | 75 318 | 74 883 | 84 517 | 88 470 | Total de l'Amérique |
| Total Asia and Oceania⁵ | 106 823 | 123 394 | 134 348 | 143 427 | 82 346 | 92 808 | 101 449 | 110 181 | Total de l'Asie et de l'Océanie⁵ |
| Total Europe⁵ | 145 035 | 156 513 | 175 998 | 209 527 | 124 123 | 136 212 | 152 578 | 169 026 | Total de l'Europe⁵ |

UNITED STATES / ÉTATS-UNIS

Million USD

Transportation / Transports

Millions USD

| Trade with / Commerce avec | Exports | | | | Imports | | | | Trade with / Commerce avec |
|--|---------------|---------------|---------------|---------------|---------------|---------------|---------------|---------------|--|
| | 2004 | 2005 | 2006 | 2007 | 2004 | 2005 | 2006 | 2007 | |
| World | 55 808 | 62 251 | 68 359 | 77 172 | 78 879 | 88 086 | 92 763 | 95 536 | Monde |
| EU 27¹ | 17 749 | 19 905 | 21 341 | 24 720 | 29 051 | 33 191 | 34 858 | 36 142 | UE 27¹ |
| Euro area² | .. | .. | .. | .. | .. | .. | .. | .. | Zone euro² |
| OECD | .. | .. | .. | .. | .. | .. | .. | .. | OCDE |
| NAFTA | 7 714 | 8 628 | 9 638 | 10 529 | 6 399 | 6 599 | 6 983 | 7 170 | ALENA |
| Canada | 5 233 | 5 642 | 6 119 | 6 741 | 4 490 | 4 711 | 5 096 | 5 315 | Canada |
| Mexico | 2 481 | 2 986 | 3 519 | 3 788 | 1 909 | 1 888 | 1 887 | 1 855 | Mexique |
| United States | .. | .. | .. | .. | .. | .. | .. | .. | États-Unis |
| OECD Asia and Oceania | 10 344 | 11 784 | 11 579 | 11 916 | 12 810 | 14 229 | 14 785 | 14 584 | OCDE Asie et Océanie |
| Australia | 823 | 912 | 928 | 980 | 1 085 | 1 210 | 1 277 | 1 300 | Australie |
| Japan | 6 789 | 8 145 | 7 568 | 7 509 | 6 997 | 7 858 | 8 062 | 7 913 | Japon |
| Korea | 2 554 | 2 478 | 2 823 | 3 151 | 4 055 | 4 475 | 4 692 | 4 602 | Corée |
| New Zealand | 178 | 249 | 260 | 276 | 673 | 686 | 754 | 769 | Nouvelle-Zélande |
| OECD Europe | .. | .. | .. | .. | .. | .. | .. | .. | OCDE Europe |
| Austria | .. | .. | .. | .. | .. | .. | .. | .. | Autriche |
| Belgium ³ | 854 | 863 | 936 | 937 | 773 | 774 | 756 | 929 | Belgique ³ |
| Czech Republic | .. | .. | .. | .. | .. | .. | .. | .. | République tchèque |
| Denmark | .. | .. | .. | .. | .. | .. | .. | .. | Danemark |
| Finland | .. | .. | .. | .. | .. | .. | .. | .. | Finlande |
| France | 1 823 | 2 179 | 2 193 | 2 263 | 2 849 | 3 599 | 3 956 | 3 707 | France |
| Germany | 3 731 | 4 023 | 4 398 | 4 722 | 5 965 | 7 020 | 7 626 | 8 425 | Allemagne |
| Greece | .. | .. | .. | .. | .. | .. | .. | .. | Grèce |
| Hungary | .. | .. | .. | .. | .. | .. | .. | .. | Hongrie |
| Iceland | .. | .. | .. | .. | .. | .. | .. | .. | Islande |
| Ireland | .. | .. | 578 | 710 | .. | .. | 652 | 701 | Irlande |
| Italy | 965 | 1 166 | 1 162 | 1 483 | 1 297 | 1 549 | 1 586 | 1 687 | Italie |
| Luxembourg ³ | .. | .. | .. | .. | .. | .. | .. | .. | Luxembourg ³ |
| Netherlands | 1 418 | 1 753 | 1 810 | 1 988 | 2 411 | 2 889 | 2 990 | 3 031 | Pays-Bas |
| Norway | 565 | 708 | 746 | 846 | 1 363 | 1 369 | 1 367 | 1 367 | Norvège |
| Poland | .. | .. | .. | .. | .. | .. | .. | .. | Pologne |
| Portugal | .. | .. | .. | .. | .. | .. | .. | .. | Portugal |
| Slovak Republic | .. | .. | .. | .. | .. | .. | .. | .. | République slovaque |
| Spain | 639 | 632 | 678 | 900 | 470 | 601 | 649 | 806 | Espagne |
| Sweden | 245 | 329 | 438 | 559 | 354 | 412 | 425 | 416 | Suède |
| Switzerland | 946 | 884 | 944 | 1 000 | 1 134 | 1 324 | 1 390 | 1 314 | Suisse |
| Turkey | .. | .. | .. | .. | .. | .. | .. | .. | Turquie |
| United Kingdom | 5 778 | 5 972 | 5 998 | 7 469 | 7 950 | 8 577 | 9 039 | 9 139 | Royaume-Uni |
| Non-OECD | .. | .. | .. | .. | .. | .. | .. | .. | Non OCDE |
| Africa | 1 021 | 717 | 867 | 1 452 | 855 | 848 | 770 | 738 | Afrique |
| Egypt | .. | .. | .. | .. | .. | .. | .. | .. | Egypte |
| Maghreb countries | .. | .. | .. | .. | .. | .. | .. | .. | Pays du Maghreb |
| Nigeria | .. | .. | .. | .. | .. | .. | .. | .. | Nigeria |
| South Africa | 135 | 152 | 171 | 223 | 298 | 260 | 250 | 249 | Afrique du Sud |
| America | 6 507 | 7 536 | 8 188 | 9 476 | 5 815 | 7 031 | 7 229 | 7 890 | Amérique |
| Central America and Caribbean | .. | .. | .. | .. | .. | .. | .. | .. | Amérique centrale et Caraïbes |
| South America | .. | .. | .. | .. | .. | .. | .. | .. | Amérique du Sud |
| Argentina | 349 | 416 | 471 | 535 | 187 | 179 | 167 | 203 | Argentine |
| Brazil | 1 024 | 1 285 | 1 486 | 1 713 | 611 | 714 | 730 | 777 | Brésil |
| Chile | 363 | 398 | 383 | 384 | 273 | 332 | 318 | 331 | Chili |
| Colombia | .. | .. | .. | .. | .. | .. | .. | .. | Colombie |
| Venezuela | 364 | 524 | 567 | 728 | 192 | 188 | 160 | 187 | Venezuela |
| Asia and Oceania | 9 632 | 10 364 | 12 884 | 14 757 | 16 795 | 18 160 | 19 604 | 20 420 | Asie et Océanie |
| Middle East | 2 142 | 1 999 | 2 261 | 2 729 | 1 915 | 1 887 | 1 776 | 1 998 | Moyen Orient |
| Iran | .. | .. | .. | .. | .. | .. | .. | .. | Iran |
| Israel | 980 | 845 | 937 | 1 046 | 943 | 1 014 | 944 | 962 | Israël |
| Gulf Arabian Countries | .. | .. | .. | .. | .. | .. | .. | .. | Pays arabes du Golfe |
| Saudi Arabia | 140 | 200 | 268 | 251 | 123 | 159 | 165 | 156 | Arabie saoudite |
| Other Asia | .. | .. | .. | .. | .. | .. | .. | .. | Autres Asie |
| China | 2 098 | 2 236 | 2 851 | 3 271 | 3 418 | 3 575 | 3 872 | 4 072 | Chine |
| Hong Kong, China | 936 | 1 048 | 1 363 | 1 544 | 2 015 | 2 509 | 3 273 | 3 417 | Hong Kong, Chine |
| India | 326 | 413 | 1 112 | 1 519 | 361 | 501 | 570 | 550 | Inde |
| Indonesia | 205 | 247 | 251 | 242 | 58 | 45 | 41 | 38 | Indonésie |
| Malaysia | 170 | 313 | 441 | 372 | 200 | 273 | 296 | 289 | Malaisie |
| Pakistan | .. | .. | .. | .. | .. | .. | .. | .. | Pakistan |
| Philippines | 314 | 450 | 435 | 489 | 624 | 655 | 677 | 756 | Philippines |
| Singapore | 641 | 642 | 757 | 850 | 1 434 | 1 504 | 1 667 | 1 663 | Singapour |
| Chinese Taipei | 2 018 | 2 262 | 2 588 | 2 792 | 4 470 | 5 204 | 5 456 | 5 502 | Taipei chinois |
| Thailand | 113 | 262 | 284 | 349 | 232 | 247 | 257 | 326 | Thaïland |
| Oceania | .. | .. | .. | .. | .. | .. | .. | .. | Océanie |
| Europe | .. | .. | .. | .. | .. | .. | .. | .. | Europe |
| Baltic Countries | .. | .. | .. | .. | .. | .. | .. | .. | Pays baltes |
| Bulgaria | .. | .. | .. | .. | .. | .. | .. | .. | Bulgarie |
| Croatia | .. | .. | .. | .. | .. | .. | .. | .. | Croatie |
| Russian Federation | .. | .. | .. | .. | .. | .. | .. | .. | Fédération de Russie |
| Slovenia | .. | .. | .. | .. | .. | .. | .. | .. | Slovénie |
| Ukraine | .. | .. | .. | .. | .. | .. | .. | .. | Ukraine |
| International organisations⁴ | .. | .. | .. | .. | .. | .. | .. | .. | Organisations internationales⁴ |
| Unspecified⁴ | 838 | 1 036 | 1 383 | 1 558 | 3 505 | 4 157 | 4 616 | 4 554 | Non spécifiés⁴ |
| Total Africa | 1 021 | 717 | 867 | 1 452 | 855 | 848 | 770 | 738 | Total de l'Afrique |
| Total America | 14 221 | 16 164 | 17 826 | 20 005 | 12 214 | 13 630 | 14 212 | 15 060 | Total de l'Amérique |
| Total Asia and Oceania⁵ | 19 976 | 22 148 | 24 463 | 26 673 | 29 605 | 32 389 | 34 389 | 35 004 | Total de l'Asie et de l'Océanie⁵ |
| Total Europe⁵ | 19 752 | 22 186 | 23 819 | 27 483 | 32 700 | 37 062 | 38 776 | 40 180 | Total de l'Europe⁵ |

UNITED STATES / ÉTATS-UNIS

Million USD

Travel / Voyages

Millions USD

| Trade with / Commerce avec | Exports | | | | Imports | | | | Trade with / Commerce avec |
|--|---------------|---------------|----------------|----------------|---------------|---------------|---------------|---------------|--|
| | 2004 | 2005 | 2006 | 2007 | 2004 | 2005 | 2006 | 2007 | |
| World | 88 180 | 95 820 | 100 365 | 112 444 | 69 292 | 72 962 | 76 569 | 80 690 | Monde |
| EU 27¹ | 24 019 | 26 472 | 26 472 | 30 618 | 22 131 | 23 607 | 22 839 | 24 548 | UE 27¹ |
| Euro area² | .. | .. | .. | .. | .. | .. | .. | .. | Zone euro² |
| OECD | .. | .. | .. | .. | .. | .. | .. | .. | OCDE |
| NAFTA | 15 242 | 16 936 | 18 640 | 21 235 | 16 939 | 17 376 | 17 804 | 18 013 | ALENA |
| Canada | 8 689 | 9 835 | 11 137 | 13 670 | 7 371 | 7 251 | 7 506 | 7 381 | Canada |
| Mexico | 6 553 | 7 101 | 7 503 | 7 565 | 9 568 | 10 125 | 10 298 | 10 632 | Mexique |
| United States | .. | .. | .. | .. | .. | .. | .. | .. | États-Unis |
| OECD Asia and Oceania | 16 965 | 20 447 | 19 563 | 19 481 | 5 382 | 5 896 | 6 119 | 6 809 | OCDE Asie et Océanie |
| Australia | 2 143 | 2 315 | 2 559 | 2 792 | 1 333 | 1 394 | 1 372 | 1 545 | Australie |
| Japan | 11 012 | 13 721 | 12 202 | 11 974 | 2 526 | 2 855 | 3 045 | 3 455 | Japon |
| Korea | 3 316 | 3 893 | 4 280 | 4 168 | 916 | 1 017 | 1 031 | 1 137 | Corée |
| New Zealand | 494 | 518 | 522 | 547 | 607 | 630 | 671 | 672 | Nouvelle-Zélande |
| OECD Europe | .. | .. | .. | .. | .. | .. | .. | .. | OCDE Europe |
| Austria | .. | .. | .. | .. | .. | .. | .. | .. | Autriche |
| Belgium ³ | 527 | 555 | 575 | 662 | 251 | 286 | 308 | 213 | Belgique ³ |
| Czech Republic | .. | .. | .. | .. | .. | .. | .. | .. | République tchèque |
| Denmark | .. | .. | .. | .. | .. | .. | .. | .. | Danemark |
| Finland | .. | .. | .. | .. | .. | .. | .. | .. | Finlande |
| France | 2 172 | 2 540 | 2 466 | 2 883 | 3 353 | 3 175 | 3 380 | 3 387 | France |
| Germany | 3 858 | 4 033 | 3 399 | 4 250 | 2 602 | 2 695 | 2 674 | 2 982 | Allemagne |
| Greece | .. | .. | .. | .. | .. | .. | .. | .. | Grèce |
| Hungary | .. | .. | .. | .. | .. | .. | .. | .. | Hongrie |
| Iceland | .. | .. | .. | .. | .. | .. | .. | .. | Islande |
| Ireland | .. | .. | 1 264 | 1 472 | .. | .. | 1 124 | 1 180 | Irlande |
| Italy | 1 415 | 1 678 | 1 650 | 2 013 | 3 029 | 3 288 | 3 335 | 3 809 | Italie |
| Luxembourg ³ | .. | .. | .. | .. | .. | .. | .. | .. | Luxembourg ³ |
| Netherlands | 1 198 | 1 053 | 1 063 | 1 232 | 821 | 1 009 | 1 055 | 1 183 | Pays-Bas |
| Norway | 393 | 403 | 432 | 552 | 204 | 148 | 125 | 179 | Norvège |
| Poland | .. | .. | .. | .. | .. | .. | .. | .. | Pologne |
| Portugal | .. | .. | .. | .. | .. | .. | .. | .. | Portugal |
| Slovak Republic | .. | .. | .. | .. | .. | .. | .. | .. | République slovaque |
| Spain | 1 170 | 1 407 | 1 570 | 1 782 | 1 629 | 1 482 | 1 619 | 1 775 | Espagne |
| Sweden | 756 | 791 | 827 | 1 058 | 161 | 213 | 336 | 251 | Suède |
| Switzerland | 699 | 711 | 804 | 928 | 435 | 439 | 582 | 729 | Suisse |
| Turkey | .. | .. | .. | .. | .. | .. | .. | .. | Turquie |
| United Kingdom | 9 791 | 10 903 | 11 004 | 12 180 | 6 926 | 8 056 | 6 685 | 7 001 | Royaume-Uni |
| Non-OECD | .. | .. | .. | .. | .. | .. | .. | .. | Non OCDE |
| Africa | 2 024 | 2 073 | 2 174 | 2 363 | 1 493 | 1 608 | 1 866 | 2 375 | Afrique |
| Egypt | .. | .. | .. | .. | .. | .. | .. | .. | Egypte |
| Maghreb countries | .. | .. | .. | .. | .. | .. | .. | .. | Pays du Maghreb |
| Nigeria | .. | .. | .. | .. | .. | .. | .. | .. | Nigeria |
| South Africa | 324 | 359 | 373 | 394 | 443 | 299 | 377 | 581 | Afrique du Sud |
| America | 13 678 | 13 055 | 14 874 | 17 324 | 12 145 | 12 195 | 14 335 | 14 515 | Amérique |
| Central America and Caribbean | .. | .. | .. | .. | .. | .. | .. | .. | Amérique centrale et Caraïbes |
| South America | .. | .. | .. | .. | .. | .. | .. | .. | Amérique du Sud |
| Argentina | 590 | 543 | 610 | 931 | 379 | 443 | 619 | 694 | Argentine |
| Brazil | 1 556 | 1 755 | 2 127 | 2 476 | 710 | 705 | 784 | 955 | Brésil |
| Chile | 321 | 412 | 414 | 487 | 285 | 301 | 370 | 349 | Chili |
| Colombia | .. | .. | .. | .. | .. | .. | .. | .. | Colombie |
| Venezuela | 1 240 | 1 263 | 1 458 | 1 758 | 257 | 284 | 253 | 297 | Venezuela |
| Asia and Oceania | 13 167 | 13 942 | 15 515 | 18 209 | 9 129 | 10 186 | 10 959 | 11 939 | Asie et Océanie |
| Middle East | 2 061 | 2 248 | 2 551 | 3 011 | 1 573 | 1 395 | 1 298 | 1 701 | Moyen Orient |
| Iran | .. | .. | .. | .. | .. | .. | .. | .. | Iran |
| Israel | 912 | 1 008 | 1 063 | 1 175 | 396 | 415 | 399 | 638 | Israël |
| Gulf Arabian Countries | .. | .. | .. | .. | .. | .. | .. | .. | Pays arabes du Golfe |
| Saudi Arabia | 255 | 278 | 353 | 535 | 160 | 88 | 116 | .. | Arabie saoudite |
| Other Asia | .. | .. | .. | .. | .. | .. | .. | .. | Autres Asie |
| China | 2 185 | 2 723 | 3 268 | 3 881 | 1 711 | 2 209 | 2 297 | 2 601 | Chine |
| Hong Kong, China | 543 | 627 | 673 | 703 | 1 027 | 1 095 | 1 183 | 1 298 | Hong Kong, Chine |
| India | 3 038 | 3 514 | 3 896 | 4 930 | 1 132 | 1 522 | 2 214 | 2 105 | Inde |
| Indonesia | 375 | 374 | 395 | 391 | 144 | 176 | 176 | .. | Indonésie |
| Malaysia | 275 | 284 | 288 | 306 | 181 | 161 | 134 | 156 | Malaisie |
| Pakistan | .. | .. | .. | .. | .. | .. | .. | .. | Pakistan |
| Philippines | 581 | 615 | 638 | 702 | 711 | 489 | 437 | 533 | Philippines |
| Singapore | 467 | 506 | 560 | 597 | 337 | 556 | 461 | 429 | Singapour |
| Chinese Taipei | 1 430 | 1 529 | 1 599 | 1 799 | 754 | 889 | 926 | 1 052 | Taipei chinois |
| Thailand | 424 | 384 | 418 | 460 | 563 | 701 | 734 | 727 | Thaïland |
| Oceania | .. | .. | .. | .. | .. | .. | .. | .. | Océanie |
| Europe | .. | .. | .. | .. | .. | .. | .. | .. | Europe |
| Baltic Countries | .. | .. | .. | .. | .. | .. | .. | .. | Pays baltes |
| Bulgaria | .. | .. | .. | .. | .. | .. | .. | .. | Bulgarie |
| Croatia | .. | .. | .. | .. | .. | .. | .. | .. | Croatie |
| Russian Federation | .. | .. | .. | .. | .. | .. | .. | .. | Fédération de Russie |
| Slovenia | .. | .. | .. | .. | .. | .. | .. | .. | Slovénie |
| Ukraine | .. | .. | .. | .. | .. | .. | .. | .. | Ukraine |
| International organisations⁴ | .. | .. | .. | .. | .. | .. | .. | .. | Organisations internationales⁴ |
| Unspecified⁴ | .. | .. | .. | .. | .. | .. | .. | 1 | Non spécifiés⁴ |
| Total Africa | 2 024 | 2 073 | 2 174 | 2 363 | 1 493 | 1 608 | 1 866 | 2 375 | Total de l'Afrique |
| Total America | 28 920 | 29 991 | 33 514 | 38 559 | 29 084 | 29 571 | 32 139 | 32 528 | Total de l'Amérique |
| Total Asia and Oceania⁵ | 30 132 | 34 389 | 35 078 | 37 690 | 14 511 | 16 082 | 17 078 | 18 748 | Total de l'Asie et de l'Océanie⁵ |
| Total Europe⁵ | 27 104 | 29 367 | 29 599 | 33 832 | 24 204 | 25 701 | 25 486 | 27 038 | Total de l'Europe⁵ |

UNITED STATES / ÉTATS-UNIS

Million USD

Other commercial services / Autres services commerciaux

Millions USD

| Trade with / Commerce avec | Exports | | | | Imports | | | | Trade with / Commerce avec |
|--|----------------|----------------|----------------|----------------|----------------|----------------|----------------|----------------|--|
| | 2004 | 2005 | 2006 | 2007 | 2004 | 2005 | 2006 | 2007 | |
| World | 192 343 | 210 425 | 246 596 | 290 365 | 109 976 | 118 438 | 144 533 | 164 900 | Monde |
| EU 27¹ | 80 750 | 87 255 | 101 939 | 123 897 | 45 137 | 48 946 | 61 365 | 72 447 | UE 27¹ |
| Euro area² | .. | .. | .. | .. | .. | .. | .. | .. | Zone euro² |
| OECD | .. | .. | .. | .. | .. | .. | .. | .. | OCDE |
| NAFTA | 24 514 | 27 472 | 30 589 | 34 883 | 10 717 | 12 016 | 13 565 | 14 997 | ALENA |
| Canada | 15 658 | 17 194 | 19 972 | 22 478 | 8 648 | 9 846 | 11 046 | 11 882 | Canada |
| Mexico | 8 856 | 10 278 | 10 617 | 12 405 | 2 069 | 2 170 | 2 519 | 3 115 | Mexique |
| United States | .. | .. | .. | .. | .. | .. | .. | .. | États-Unis |
| OECD Asia and Oceania | 25 760 | 28 508 | 32 091 | 33 503 | 12 337 | 14 309 | 15 809 | 17 232 | OCDE Asie et Océanie |
| Australia | 3 946 | 4 300 | 5 100 | 6 674 | 1 542 | 2 067 | 2 236 | 3 103 | Australie |
| Japan | 17 990 | 19 648 | 21 378 | 20 744 | 10 193 | 11 564 | 12 640 | 13 102 | Japon |
| Korea | 3 381 | 4 095 | 5 121 | 5 392 | 479 | 544 | 707 | 813 | Corée |
| New Zealand | 443 | 465 | 492 | 693 | 123 | 134 | 226 | 214 | Nouvelle-Zélande |
| OECD Europe | .. | .. | .. | .. | .. | .. | .. | .. | OCDE Europe |
| Austria | .. | .. | .. | .. | .. | .. | .. | .. | Autriche |
| Belgium ³ | 3 150 | 3 391 | 3 924 | 4 926 | 1 744 | 1 758 | 2 008 | 2 732 | Belgique ³ |
| Czech Republic | .. | .. | .. | .. | .. | .. | .. | .. | République tchèque |
| Denmark | .. | .. | .. | .. | .. | .. | .. | .. | Danemark |
| Finland | .. | .. | .. | .. | .. | .. | .. | .. | Finlande |
| France | 9 004 | 8 209 | 9 396 | 10 889 | 5 287 | 5 780 | 7 416 | 7 518 | France |
| Germany | 12 400 | 13 160 | 13 610 | 16 399 | 8 982 | 9 261 | 10 825 | 12 779 | Allemagne |
| Greece | .. | .. | .. | .. | .. | .. | .. | .. | Grèce |
| Hungary | .. | .. | .. | .. | .. | .. | .. | .. | Hongrie |
| Iceland | .. | .. | .. | .. | .. | .. | .. | .. | Islande |
| Ireland | .. | .. | 13 991 | 18 695 | .. | .. | 6 901 | 10 042 | Irlande |
| Italy | 3 924 | 4 292 | 4 583 | 5 475 | 1 218 | 1 334 | 1 505 | 1 605 | Italie |
| Luxembourg ³ | .. | .. | .. | .. | .. | .. | .. | .. | Luxembourg ³ |
| Netherlands | 5 430 | 5 883 | 7 433 | 9 112 | 3 604 | 3 871 | 4 377 | 5 072 | Pays-Bas |
| Norway | 847 | 1 005 | 1 047 | 1 600 | 414 | 481 | 561 | 571 | Norvège |
| Poland | .. | .. | .. | .. | .. | .. | .. | .. | Pologne |
| Portugal | .. | .. | .. | .. | .. | .. | .. | .. | Portugal |
| Slovak Republic | .. | .. | .. | .. | .. | .. | .. | .. | République slovaque |
| Spain | 2 579 | 2 844 | 3 671 | 4 231 | 713 | 774 | 968 | 1 241 | Espagne |
| Sweden | 2 562 | 3 317 | 2 994 | 3 529 | 1 327 | 1 587 | 1 957 | 1 837 | Suède |
| Switzerland | 9 107 | 9 801 | 11 163 | 13 770 | 7 038 | 9 555 | 11 516 | 12 882 | Suisse |
| Turkey | .. | .. | .. | .. | .. | .. | .. | .. | Turquie |
| United Kingdom | 26 242 | 28 250 | 35 185 | 41 012 | 17 981 | 18 607 | 22 961 | 26 825 | Royaume-Uni |
| Non-OECD | .. | .. | .. | .. | .. | .. | .. | .. | Non OCDE |
| Africa | 3 473 | 3 531 | 4 547 | 5 467 | 1 398 | 1 494 | 1 973 | 2 087 | Afrique |
| Egypt | .. | .. | .. | .. | .. | .. | .. | .. | Egypte |
| Maghreb countries | .. | .. | .. | .. | .. | .. | .. | .. | Pays du Maghreb |
| Nigeria | .. | .. | .. | .. | .. | .. | .. | .. | Nigeria |
| South Africa | 823 | 932 | 1 222 | 1 508 | 356 | 373 | 632 | 589 | Afrique du Sud |
| America | 19 092 | 20 665 | 27 209 | 34 649 | 21 831 | 18 338 | 23 175 | 24 393 | Amérique |
| Central America and Caribbean | .. | .. | .. | .. | .. | .. | .. | .. | Amérique centrale et Caraïbes |
| South America | .. | .. | .. | .. | .. | .. | .. | .. | Amérique du Sud |
| Argentina | 732 | 803 | 1 146 | 1 287 | 170 | 205 | 282 | 351 | Argentine |
| Brazil | 2 375 | 2 812 | 3 910 | 5 644 | 596 | 681 | 1 797 | 2 290 | Brésil |
| Chile | 467 | 507 | 742 | 885 | 86 | 93 | 173 | 188 | Chili |
| Colombia | .. | .. | .. | .. | .. | .. | .. | .. | Colombie |
| Venezuela | 810 | 853 | 1 061 | 1 396 | 81 | 128 | 179 | 174 | Venezuela |
| Asia and Oceania | 21 144 | 24 118 | 31 161 | 35 551 | 8 350 | 11 325 | 14 646 | 18 949 | Asie et Océanie |
| Middle East | 4 423 | 5 032 | 6 414 | 8 370 | 1 750 | 1 989 | 2 027 | 2 360 | Moyen Orient |
| Iran | .. | .. | .. | .. | .. | .. | .. | .. | Iran |
| Israel | 768 | 774 | 930 | 1 174 | 820 | 952 | 1 202 | 1 477 | Israël |
| Gulf Arabian Countries | .. | .. | .. | .. | .. | .. | .. | .. | Pays arabes du Golfe |
| Saudi Arabia | 1 261 | 1 360 | 1 688 | 2 507 | .. | 164 | 187 | 214 | Arabie saoudite |
| Other Asia | .. | .. | .. | .. | .. | .. | .. | .. | Autres Asie |
| China | 3 358 | 4 056 | 5 334 | 7 028 | 708 | 844 | 1 520 | 2 083 | Chine |
| Hong Kong, China | 2 047 | 2 492 | 2 867 | 3 545 | 1 679 | 1 745 | 1 657 | 2 161 | Hong Kong, Chine |
| India | 1 101 | 1 245 | 1 814 | 2 901 | 1 369 | 3 009 | 4 863 | 6 946 | Inde |
| Indonesia | 596 | 645 | 825 | 969 | 127 | 145 | 172 | 251 | Indonésie |
| Malaysia | 742 | 841 | 894 | 1 212 | 230 | 287 | 410 | 575 | Malaisie |
| Pakistan | .. | .. | .. | .. | .. | .. | .. | .. | Pakistan |
| Philippines | 573 | 599 | 702 | 813 | 419 | 431 | 639 | 866 | Philippines |
| Singapore | 4 514 | 4 618 | 6 763 | 5 777 | 979 | 1 626 | 1 574 | 1 823 | Singapour |
| Chinese Taipei | 2 173 | 2 599 | 3 304 | 2 384 | 403 | 437 | 510 | 606 | Taipei chinois |
| Thailand | 601 | 936 | 869 | 976 | 348 | 441 | 528 | 723 | Thaïland |
| Oceania | .. | .. | .. | .. | .. | .. | .. | .. | Océanie |
| Europe | .. | .. | .. | .. | .. | .. | .. | .. | Europe |
| Baltic Countries | .. | .. | .. | .. | .. | .. | .. | .. | Pays baltes |
| Bulgaria | .. | .. | .. | .. | .. | .. | .. | .. | Bulgarie |
| Croatia | .. | .. | .. | .. | .. | .. | .. | .. | Croatie |
| Russian Federation | .. | .. | .. | .. | .. | .. | .. | .. | Fédération de Russie |
| Slovenia | .. | .. | .. | .. | .. | .. | .. | .. | Slovénie |
| Ukraine | .. | .. | .. | .. | .. | .. | .. | .. | Ukraine |
| International organisations⁴ | .. | .. | .. | .. | .. | .. | .. | .. | Organisations internationales⁴ |
| Unspecified⁴ | 4 196 | 4 422 | 2 416 | 2 598 | 1 737 | 997 | 659 | 71 | Non spécifiés⁴ |
| Total Africa | 3 473 | 3 531 | 4 547 | 5 467 | 1 398 | 1 494 | 1 973 | 2 087 | Total de l'Afrique |
| Total America | 43 606 | 48 137 | 57 798 | 69 532 | 32 548 | 30 354 | 36 740 | 39 390 | Total de l'Amérique |
| Total Asia and Oceania⁵ | 46 904 | 52 626 | 63 252 | 69 054 | 20 687 | 25 634 | 30 455 | 36 181 | Total de l'Asie et de l'Océanie⁵ |
| Total Europe⁵ | 94 164 | 101 709 | 118 583 | 143 714 | 53 606 | 59 959 | 74 706 | 87 171 | Total de l'Europe⁵ |

UNITED STATES / ÉTATS-UNIS

Million USD

Government services n.i.e. / Services des administrations publiques n.c.a.

Millions USD

| Trade with / Commerce avec | Exports | | | | Imports | | | | Trade with / Commerce avec |
|--|---------------|---------------|---------------|---------------|---------------|---------------|---------------|---------------|--|
| | 2004 | 2005 | 2006 | 2007 | 2004 | 2005 | 2006 | 2007 | |
| World | 16 740 | 20 626 | 18 585 | 17 264 | 33 077 | 34 054 | 35 053 | 37 004 | Monde |
| EU 27¹ | 2 843 | 1 998 | 2 776 | 3 259 | 11 887 | 11 800 | 11 717 | 12 658 | UE 27¹ |
| Euro area² | 2 203 | 1 275 | 1 393 | 1 351 | 10 171 | 9 629 | 9 854 | 10 760 | Zone euro² |
| OECD | .. | .. | .. | .. | .. | .. | .. | .. | OCDE |
| NAFTA | 261 | 294 | 374 | 428 | 661 | 715 | 765 | 767 | ALENA |
| Canada | 225 | 260 | 335 | 383 | 444 | 527 | 578 | 574 | Canada |
| Mexico | 36 | 34 | 39 | 45 | 217 | 188 | 187 | 193 | Mexique |
| United States | .. | .. | .. | .. | .. | .. | .. | .. | États-Unis |
| OECD Asia and Oceania | .. | .. | .. | .. | .. | .. | .. | .. | OCDE Asie et Océanie |
| Australia | 200 | 437 | 589 | 630 | 293 | 244 | 237 | 233 | Australie |
| Japan | 452 | 711 | 699 | 927 | 1 764 | 1 561 | 1 663 | 1 734 | Japon |
| Korea | 507 | 737 | 789 | 935 | 2 204 | 1 641 | 1 757 | 2 342 | Corée |
| New Zealand | .. | .. | .. | .. | .. | .. | .. | .. | Nouvelle-Zélande |
| OECD Europe | .. | .. | .. | .. | .. | .. | .. | .. | OCDE Europe |
| Austria | .. | .. | .. | .. | .. | .. | .. | .. | Autriche |
| Belgium ³ | 44 | 51 | 54 | 51 | 477 | 272 | 205 | 206 | Belgique ³ |
| Czech Republic | .. | .. | .. | .. | .. | .. | .. | .. | République tchèque |
| Denmark | .. | .. | .. | .. | .. | .. | .. | .. | Danemark |
| Finland | .. | .. | .. | .. | .. | .. | .. | .. | Finlande |
| France | 177 | 94 | 89 | 97 | 438 | 431 | 446 | 481 | France |
| Germany | 277 | 250 | 231 | 261 | 7 157 | 6 893 | 7 004 | 7 432 | Allemagne |
| Greece | .. | .. | .. | .. | .. | .. | .. | .. | Grèce |
| Hungary | .. | .. | .. | .. | .. | .. | .. | .. | Hongrie |
| Iceland | .. | .. | .. | .. | .. | .. | .. | .. | Islande |
| Ireland | .. | .. | .. | .. | .. | .. | .. | .. | Irlande |
| Italy | 303 | 168 | 294 | 170 | 1 246 | 1 122 | 1 193 | 1 229 | Italie |
| Luxembourg ³ | 5 | 2 | 2 | 2 | 53 | 60 | 64 | 88 | Luxembourg ³ |
| Netherlands | 291 | 221 | 247 | 251 | 327 | 298 | 176 | 192 | Pays-Bas |
| Norway | .. | .. | .. | .. | .. | .. | .. | .. | Norvège |
| Poland | .. | .. | .. | .. | .. | .. | .. | .. | Pologne |
| Portugal | .. | .. | .. | .. | .. | .. | .. | .. | Portugal |
| Slovak Republic | .. | .. | .. | .. | .. | .. | .. | .. | République slovaque |
| Spain | .. | .. | .. | .. | .. | .. | .. | .. | Espagne |
| Sweden | .. | .. | .. | .. | .. | .. | .. | .. | Suède |
| Switzerland | .. | .. | .. | .. | .. | .. | .. | .. | Suisse |
| Turkey | .. | .. | .. | .. | .. | .. | .. | .. | Turquie |
| United Kingdom | 503 | 457 | 418 | 468 | 1 162 | 1 387 | 1 637 | 1 629 | Royaume-Uni |
| Non-OECD | .. | .. | .. | .. | .. | .. | .. | .. | Non OCDE |
| Africa | 1 721 | 1 618 | 1 439 | 1 380 | 434 | 523 | 528 | 617 | Afrique |
| Egypt | .. | .. | .. | .. | .. | .. | .. | .. | Egypte |
| Maghreb countries | .. | .. | .. | .. | .. | .. | .. | .. | Pays du Maghreb |
| Nigeria | .. | .. | .. | .. | .. | .. | .. | .. | Nigeria |
| South Africa | 7 | 6 | 6 | 5 | 57 | 64 | 65 | 61 | Afrique du Sud |
| America | 763 | 1 006 | 1 089 | 835 | 811 | 613 | 661 | 723 | Amérique |
| Central America and Caribbean | .. | .. | .. | .. | .. | .. | .. | .. | Amérique centrale et Caraïbes |
| South America | .. | .. | .. | .. | .. | .. | .. | .. | Amérique du Sud |
| Argentina | 17 | 14 | 17 | 19 | 15 | 17 | 25 | 19 | Argentine |
| Brazil | 26 | 18 | 43 | 91 | 20 | 21 | 21 | 29 | Brésil |
| Chile | .. | .. | .. | .. | .. | .. | .. | .. | Chili |
| Colombia | .. | .. | .. | .. | .. | .. | .. | .. | Colombie |
| Venezuela | 12 | 12 | 9 | 3 | 14 | 13 | 12 | 13 | Venezuela |
| Asia and Oceania | .. | .. | .. | .. | .. | .. | .. | .. | Asie et Océanie |
| Middle East | 6 749 | 9 406 | 7 217 | 5 337 | 11 588 | 13 115 | 13 188 | 13 261 | Moyen Orient |
| Iran | .. | .. | .. | .. | .. | .. | .. | .. | Iran |
| Israel | .. | .. | .. | .. | .. | .. | .. | .. | Israël |
| Gulf Arabian Countries | .. | .. | .. | .. | .. | .. | .. | .. | Pays arabes du Golfe |
| Saudi Arabia | .. | .. | .. | .. | .. | .. | .. | .. | Arabie saoudite |
| Other Asia | .. | .. | .. | .. | .. | .. | .. | .. | Autres Asie |
| China | 17 | 26 | 22 | 24 | 27 | 30 | 34 | 36 | Chine |
| Hong Kong, China | 10 | 18 | 15 | 16 | 47 | 51 | 62 | 66 | Hong Kong, Chine |
| India | 55 | 64 | 100 | 156 | 25 | 25 | 47 | 62 | Inde |
| Indonesia | .. | .. | .. | .. | .. | .. | .. | .. | Indonésie |
| Malaysia | .. | .. | .. | .. | .. | .. | .. | .. | Malaisie |
| Pakistan | .. | .. | .. | .. | .. | .. | .. | .. | Pakistan |
| Philippines | .. | .. | .. | .. | .. | .. | .. | .. | Philippines |
| Singapore | 248 | 315 | 324 | 204 | 152 | 277 | 496 | 338 | Singapour |
| Chinese Taipei | 978 | 1 412 | 1 032 | 811 | 192 | 313 | 326 | 263 | Taipei chinois |
| Thailand | .. | .. | .. | .. | .. | .. | .. | .. | Thaïland |
| Oceania | .. | .. | .. | .. | .. | .. | .. | .. | Océanie |
| Europe | .. | .. | .. | .. | .. | .. | .. | .. | Europe |
| Baltic Countries | .. | .. | .. | .. | .. | .. | .. | .. | Pays baltes |
| Bulgaria | .. | .. | .. | .. | .. | .. | .. | .. | Bulgarie |
| Croatia | .. | .. | .. | .. | .. | .. | .. | .. | Croatie |
| Russian Federation | .. | .. | .. | .. | .. | .. | .. | .. | Fédération de Russie |
| Slovenia | .. | .. | .. | .. | .. | .. | .. | .. | Slovénie |
| Ukraine | .. | .. | .. | .. | .. | .. | .. | .. | Ukraine |
| International organisations⁴ | .. | .. | .. | .. | .. | .. | .. | .. | Organisations internationales⁴ |
| Unspecified⁴ | 126 | 223 | 131 | 112 | 11 | 10 | 6 | 11 | Non spécifiés⁴ |
| Total Africa | 1 721 | 1 618 | 1 439 | 1 380 | 434 | 523 | 528 | 617 | Total de l'Afrique |
| Total America | 1 024 | 1 300 | 1 463 | 1 263 | 1 472 | 1 328 | 1 426 | 1 490 | Total de l'Amérique |
| Total Asia and Oceania⁵ | 9 853 | 14 234 | 11 555 | 10 011 | 17 546 | 18 703 | 19 483 | 20 250 | Total de l'Asie et de l'Océanie⁵ |
| Total Europe⁵ | 4 016 | 3 251 | 3 997 | 4 498 | 13 614 | 13 490 | 13 610 | 14 636 | Total de l'Europe⁵ |

Methodological Notes

Direct source

US Department of Commerce, Bureau of Economic Analysis (BEA)

www.bea.gov

Data source(s) used

Survey of Current Business (SCB). Articles on *US International Transactions* appear in the January, April, July, and October issues of the SCB. Annual revisions are published in July. Added detail on private services transactions, together with a description of sources, methods and available data is presented in the SCB in an annual article on *US International Services, Cross-Border Trade and Sales through Affiliates*, usually in the October or November issue.

Item coverage

The item *Total services* includes *Repairs on goods*.

Quality comments

Please note that the partner country data for *Travel* (medical services broken down by partner country are not available), *Other commercial services* and *Government services n.i.e.* (including postal services) do not correspond to the respective totals presented in the OECD-Eurostat publication.

Footnotes:

1. The European Union includes Austria, Belgium, Denmark, Finland, France, Germany, Greece, Ireland, Italy, Luxembourg, Netherlands, Portugal, Spain, Sweden and the United Kingdom; beginning with 2004, it also includes Cyprus, Czech Republic, Estonia, Hungary, Latvia, Lithuania, Malta, Poland, Slovakia and Slovenia; and beginning

Notes méthodologiques

Source directe

US Department of Commerce, Bureau of Economic Analysis (BEA)

www.bea.gov

Source(s) de données utilisée(s)

Survey of Current Business (SCB). Les articles sur les Échanges internationaux des États-Unis (*US International Transactions*) sont inclus dans les SCB de janvier, avril, juillet et octobre. Les révisions annuelles sont publiées en juillet. Des données additionnelles concernant les transactions privées de services, ainsi qu'un descriptif des sources, des méthodes et des données disponibles, sont publiées dans un article du SCB intitulé « Services internationaux des États-Unis, échanges extérieurs et ventes au travers des filiales » (*US International Services, Cross-Border Trade and Sales through Affiliates*) normalement inclus dans l'édition d'octobre ou de novembre.

Couverture statistique

La rubrique *Total des services* comprend les *Réparations sur les biens*.

Commentaires sur la qualité

Veillez noter que les données ventilées par pays partenaires pour les *Voyages* (les services médicaux ne sont pas disponibles ventilés par pays partenaire), les *Autres services commerciaux* et les *Services des administrations publiques n.c.a.* (les services postaux sont inclus) ne correspondent pas aux totaux présentés dans la publication OCDE-Eurostat.

Notes :

1. L'Union Européenne comprend l'Autriche, la Belgique, le Danemark, la Finlande, la France, l'Allemagne, la Grèce, l'Irlande, l'Italie, le Luxembourg, les Pays-Bas, le Portugal, l'Espagne, la Suède et le Royaume-Uni. À partir de 2004, sont rajoutés Chypre, la République tchèque, l'Estonie, la Hongrie, la Lettonie, la Lituanie, Malte, la Pologne, la république Slovaque et la Slovénie.

UNITED STATES / ÉTATS-UNIS

- with 2007, it also includes Bulgaria and Romania.
2. The Euro Area includes Austria, Belgium, Finland, France, Germany, Ireland, Italy, Luxembourg, Netherlands, Portugal, and Spain; as of first quarter 2001, it also includes Greece; from the first quarter of 2007, Slovenia is included; Cyprus and Malta are included from quarter 1, 2008.
 3. Belgium generally refers to Belgium-Luxembourg. Partner country data for Belgium and Luxembourg are only available for *Total* and *Government services*.
 4. *Unspecified* includes *International organisations*.
 5. Armenia, Azerbaidjan, Georgia, Kazakhstan, Kyrgyzstan, Tajikistan, Turkmenistan and Uzbekistan are included in Europe.
- À partir de 2007, sont rajoutés la Bulgarie et la Roumanie.
2. La Zone Euro comprend l'Autriche, la Belgique, la Finlande, la France, l'Allemagne, l'Irlande, l'Italie, le Luxembourg, Les Pays-Bas, le Portugal et l'Espagne. À partir du premier trimestre 2001, elle est rejointe par la Grèce ; à partir de 2007, la Slovénie est incluse et, à partir du premier trimestre 2008, Chypre et Malte sont compris.
 3. Les données présentées pour la Belgique sont généralement celles de l'union de la Belgique et du Luxembourg. Des enregistrements de flux vers la Belgique et le Luxembourg sont uniquement disponibles pour le total des services et pour les services gouvernementaux.
 4. La série *Non-spécifiés* inclut les *Organisations internationales*.
 5. L'Arménie, l'Azerbaidjan, la Géorgie, le Kazakhstan, la Kirghisie, le Tadjikistan, le Turkménistan et l'Ouzbékistan sont inclus en Europe.

ANNEX

Geographic nomenclature

This geographic nomenclature was built on the basis of Eurostat's balance of payments geographic nomenclature.

ANNEXE

Nomenclature géographique

Cette nomenclature géographique a été élaborée sur la base de celle de la balance des paiements d'Eurostat.

| OECD member countries | |
|---|---|
| OECD (Organisation for Economic Cooperation & Development) | |
| NAFTA (North American Free Trade Association) | |
| Canada | |
| Mexico | |
| United States | <i>Includes Puerto Rico (PR) and Navassa.</i> |
| OECD Asia and Oceania | |
| Australia | |
| Japan | |
| Korea, Republic of (South Korea) | |
| New Zealand | <i>Includes Antipodes Islands, Auckland Islands, Bounty Islands, Campbell Island, Kermadec Islands, Chatham Islands and Snares Islands. Excluding Ross Dependency (Antartica).</i> |
| OECD Europe | |
| Czech Republic | |
| Denmark | <i>Excludes Faroe Islands and Greenland.</i> |
| Hungary | |
| Iceland | |
| Norway | |
| Poland | |
| Slovakia | |
| Sweden | |
| Switzerland | |
| Turkey | |
| United Kingdom | <i>Excludes Channel Islands – Guernsey and Jersey – and the Isle of Man, Anguilla, Montserrat, the British Virgin Islands, the Turks and Caicos islands, and the Cayman islands.</i> |
| European Union Institutions (excluding ECB) | |
| Euro area 2007 | |
| Austria | <i>Excludes Jungholz and Mittelberg (parts of the territory of Austria but customs union with Germany).</i> |
| Belgium | |
| Finland | |
| France | <i>Includes France metropolitan, Principality of Monaco, Overseas Departements: French Guyana, Martinique, Guadeloupe – Grande Terre, Basse Terre, Marie Galante, Les Saintes, Iles de la Petite Terre, Désirade, Saint Barthélemy and Northern St Martin, Réunion, Territorial collectivities: Mayotte, Saint Pierre et Miquelon. Excludes Overseas Territories (French Polynesia, New Caledonia, Wallis and Futuna Islands), Andorra.</i> |
| Germany | <i>Includes Jungholz and Mittelberg (parts of the territory of Austria but customs union with Germany), Helgoland. Excludes Büsingen and Büttenhardter Höfe (customs free zones belonging to the customs territory of Switzerland).</i> |
| Greece | |
| Ireland | |
| Italy | <i>Excludes San Marino and the Holy See.</i> |
| Luxembourg | |
| Netherlands | <i>Excludes Netherlands Antilles and Aruba.</i> |
| Portugal | <i>Includes Acores and Madeira. Excludes Macau.</i> |
| Slovenia | <i>Not member of OECD.</i> |
| Spain | <i>Includes Balearic Islands, Ceuta and Melilla and Canary Islands. Excludes Andorra.</i> |
| European Central Bank (ECB) | |

| Non OECD member countries | |
|---------------------------------------|--|
| Africa | |
| Countries from Maghreb | |
| Algeria | |
| Morocco | <i>Includes Occidental Sahara.</i> |
| Tunisia | |
| Other African countries | |
| Angola | <i>Includes Cabinda.</i> |
| Benin | |
| Botswana | |
| British Indian Ocean Territory | <i>Includes Chagos Archipelago.</i> |
| Burkina Faso | |
| Burundi | |
| Cameroon | |
| Cape Verde | |
| Central African Republic | |
| Chad | |
| Comoros | <i>Includes Anjouan, Grande Comore, Mohéli and other Islands.</i> |
| Congo | |
| Congo, the Democratic Republic of the | |
| Côte d'Ivoire | |
| Djibouti | |
| Egypt | |
| Equatorial Guinea | |
| Eritrea | |
| Ethiopia | |
| Gabon | |
| Gambia | |
| Ghana | |
| Guinea | |
| Guinea-Bissau | |
| Kenya | |
| Lesotho | |
| Liberia | |
| Libyan Arab Jamahiriya | |
| Madagascar | |
| Malawi | |
| Mali | |
| Mauritania | |
| Mauritius | <i>Includes Rodrigues, Agalega Islands and Cargados Carajos Shoals (St Brandon Islands).</i> |
| Mozambique | |
| Namibia | |
| Niger | |
| Nigeria | |
| Rwanda | |
| Sao Tome and Principe | |
| Senegal | |
| Seychelles | <i>Includes Alphonse, Bijoutier, St François Islands, St Pierre Islet, Cosmoledo Islands, Amirantes, Providence, Aldabra, Farquhar and Desroches, Mahé, Silhouette, Praslin (including La Digue), Frégate, Mamelles and Récifs, Bird and Denis, Plate and Coëtivy.</i> |
| Sierra Leone | |
| Somalia | |
| South Africa | |
| St Helena | <i>Includes Ascension, Gough Island, Inaccessible, Nightingale Islands and Tristan da Cunha.</i> |

| | |
|---|--|
| Sudan | |
| Swaziland | |
| Tanzania, United Republic of | <i>Includes Tanganyika, Zanzibar and Pemba.</i> |
| Togo | |
| Uganda | |
| Zambia | |
| Zimbabwe | |
| Non-OECD America | |
| Greenland | |
| Central and Caribbean American countries | |
| Anguilla | |
| Antigua and Barbuda | |
| Aruba | |
| Bahamas | |
| Barbados | |
| Belize | |
| Bermuda | |
| Cayman Islands | |
| Costa Rica | |
| Cuba | |
| Dominica | |
| Dominican Republic | |
| El Salvador | |
| Grenada | <i>Includes Southern Grenadines Islands.</i> |
| Guatemala | |
| Haiti | |
| Honduras | <i>Includes Swan Islands.</i> |
| Jamaica | |
| Montserrat | |
| Netherlands Antilles | <i>Includes Bonaire, Curaçao, Saba, St. Eustatius and Southern St. Martin.</i> |
| Nicaragua | <i>Includes Corn Islands.</i> |
| Panama | <i>Includes ex-Panama Canal zone.</i> |
| Saint Lucia | |
| St Kitts and Nevis | |
| St Vincent and the Grenadines | <i>Includes Northern Grenadines Islands.</i> |
| Trinidad and Tobago | |
| Turks and Caicos Islands | |
| Virgin Islands, British | |
| Virgin Islands, US | |
| South American countries | |
| Argentina | |
| Bolivia | |
| Brazil | |
| Chile | |
| Colombia | |
| Ecuador | <i>Includes Galapagos Islands.</i> |
| Falkland Islands (Malvinas) | |
| Guyana | |
| Paraguay | |
| Peru | |
| Suriname | |
| Uruguay | |
| Venezuela | |

| Non OECD Asia | |
|--|--|
| Near and Middle East countries | |
| Iran, Islamic Republic of | |
| Israel | |
| Gulf Arabian countries | |
| Bahrain | |
| Iraq | |
| Kuwait | |
| Oman | <i>Includes Kuria Muria Islands.</i> |
| Qatar | |
| Saudi Arabia | |
| United Arab Emirates | <i>Abu Dhabi, Dubai, Sharjah, Ajman, Umm al Qaiwain, Ras al Khaimah and Fujairah.</i> |
| Yemen | <i>Includes North Yemen and South Yemen, Perim, Kamaran, Socotra and associated Islands.</i> |
| Other Near and Middle East countries | |
| Armenia | |
| Azerbaijan | |
| Georgia | |
| Jordan | |
| Lebanon | |
| Palestinian Territory, Occupied | |
| Syrian Arab Republic | |
| Other Asian countries | |
| Afghanistan | |
| Bangladesh | |
| Bhutan | |
| Brunei Darussalam | |
| Cambodia (Kampuchea) | |
| China | |
| Hong Kong, China | |
| India | <i>Includes Amindivis, Laccadives, Minicoy, Andaman Islands, Nicobar Islands and Sikkim.</i> |
| Indonesia | |
| Kazakstan | |
| Korea, Democratic People's Republic of (North Korea) | |
| Kyrgyzstan | |
| Lao People's Democratic Republic | |
| Macau | |
| Malaysia | <i>Includes Peninsular Malaysia and Eastern Malaysia, Sabah, Sarawak and Labuan.</i> |
| Maldives | |
| Mongolia | |
| Myanmar | |
| Nepal | |
| Pakistan | |
| Philippines | |
| Singapore | |
| Sri Lanka | |
| Chinese Taipei | |
| Tajikistan | |
| Thailand | |
| Timor-Leste | <i>Includes the exclave of Oecussi.</i> |
| Turkmenistan | |
| Uzbekistan | |
| Viet Nam | |

| Non OECD Oceania and Polar Regions | |
|--|---|
| Fiji | |
| French Polynesia | |
| Kiribati | |
| Marshall Islands | |
| Micronesia, Federated States of | <i>Caroline Islands except Palau, includes Yap, Chuuk, Pohnpei, Kosrae.</i> |
| Nauru | |
| New Caledonia | |
| Northern Mariana Islands | <i>Includes Mariana Islands except Guam.</i> |
| Palau | |
| Papua New Guinea | <i>Includes Bismarck Archipelago, Louisiade Archipelago, Admiralty Islands, Northern Solomon Islands (Bougainville, Buka, Green), d'Entrecasteaux Islands, Lavongai, Trobriand Islands, New Britain, New Ireland, Woodlark and associated Islands</i> |
| Pitcairn | <i>Includes Henderson, Ducie and Oeno Islands</i> |
| Samoa | |
| Solomon Islands | <i>Includes Southern Solomon Islands, primarily Guadalcanal, Malaita, San Cristobal, Santa Isabel, Choiseul</i> |
| Tonga | |
| Tuvalu | |
| Vanuatu | |
| Wallis and Futuna | |
| Australian Oceania | |
| Christmas Island | |
| Cocos (Keeling) Islands | |
| Heard Island and McDonald Islands | |
| Norfolk Island | |
| American Oceania | |
| American Samoa | |
| Guam | |
| US Minor Outlying Islands | <i>Baker Island, Howland Island, Jarvis Island, Johnston Atoll, Kingman, Reef, Midway Islands, Palmyra Islands and Wake Island.</i> |
| New Zealand Oceania | |
| Cook Islands | |
| Niue | |
| Tokelau | |
| Polar regions | |
| Antarctica | |
| Bouvet Island | |
| French Southern Territories | |
| South Georgia and the South Sandwich Islands | |
| Non-OECD Europe | |
| Albania | |
| Andorra | |
| Belarus | |
| Bosnia and Herzegovina | |
| Bulgaria | |
| Croatia | |
| Cyprus | |
| Faroe Islands | |
| Gibraltar | |
| Guernsey | |
| Holy See (Vatican City State) | |
| Isle of Man | |
| Jersey | |
| Liechtenstein | |

| | |
|--|----------------------------------|
| Macedonia, the Former Yugoslav Republic of | |
| Malta | <i>Includes Gozo and Comino.</i> |
| Moldova, Republic of | |
| Romania | |
| Russian Federation | |
| Serbia and Montenegro | |
| San Marino | |
| Slovenia | |
| Ukraine | |
| Baltic countries | |
| Estonia | |
| Latvia | |
| Lithuania | |
| Non-OECD economic groupings (available in the CD ROM version) | |
| APEC (Asia-Pacific Economic Cooperation) | |
| Australia | |
| Brunei Darussalam | |
| Canada | |
| Chile | |
| China | |
| Hong Kong | |
| Indonesia | |
| Japan | |
| Korea, Republic of (South Korea) | |
| Mexico | |
| Malaysia | |
| New Zealand | |
| Peru | |
| Papua New Guinea | |
| Philippines | |
| Russian Federation | |
| Singapore | |
| Chinese Taipei | |
| Thailand | |
| United States | |
| Viet Nam | |
| ASEAN (Association of South-East Asian Nations) | |
| Brunei Darussalam | |
| Indonesia | |
| Cambodia (Kampuchea) | |
| Lao People's Democratic Republic | |
| Myanmar | |
| Malaysia | |
| Philippines | |
| Singapore | |
| Thailand | |
| Viet Nam | |
| G7 – Major seven countries | |
| Canada | |
| France | |
| Germany | |
| Italy | |
| Japan | |
| United Kingdom | |

| |
|---|
| United States |
| MERCOSUR (Countries of the South Cone Common Market) |
| Argentina |
| Brazil |
| Paraguay |
| Uruguay |
| OPEC (Organisation of Petroleum Exporting countries) |
| Algeria |
| Indonesia |
| Iran, Islamic Republic of |
| Iraq |
| Kuwait |
| Libyan Arab Jamahiriya |
| Nigeria |
| Qatar |
| Saudi Arabia |
| United Arab Emirates |
| Venezuela |
| EU27 |
| Austria |
| Belgium |
| Bulgaria |
| Cyprus |
| Czech Republic |
| Denmark |
| Estonia |
| Finland |
| France |
| Germany |
| Greece |
| Hungary |
| Ireland |
| Italy |
| Latvia |
| Lithuania |
| Luxembourg |
| Malta |
| Netherlands |
| Poland |
| Portugal |
| Romania |
| Slovak Republic |
| Slovenia |
| Spain |
| Sweden |
| United Kingdom |

OECD PUBLICATIONS, 2, rue André-Pascal, 75775 PARIS CEDEX 16
PRINTED IN FRANCE
(30 2010 04 3 P) ISBN 978-92-64-08029-4 - No. 57280 2010

**OECD Statistics
on International Trade
in Services: Volume II
DETAILED TABLES
BY PARTNER COUNTRY 2004-2007**

This OECD publication provides statistics on international trade in services by partner country for 28 OECD countries plus the European Union (EU25 and EU27), the Euro area and Hong Kong (SAR China) as well as definitions and methodological notes. The data concern trade between residents and non-residents of countries, and are reported within the framework of the *Manual on Statistics of International Trade in Services*.

This book includes summary tables of trade patterns listing the main trading partners for each country and by broad service category. Series are shown in US dollars and cover the period 2004-2007.

COUNTRIES COVERED

Australia, Austria, Belgium, Canada, Czech Republic, Denmark, EU25, EU27, Euro area, Finland, France, Germany, Greece, Hong Kong (SAR China), Hungary, Ireland, Italy, Japan, Korea, Luxembourg, Mexico, Netherlands, New Zealand, Norway, Poland, Portugal, Slovak Republic, Spain, Sweden, Turkey, United Kingdom, United States.

ALSO AVAILABLE ON CD-ROM AND ON LINE

For users who wish to extract data and build graphs and tables, *OECD Statistics on International Trade in Services, Detailed Tables by Partner Country* is also available on CD-ROM using the user friendly product Beyond 20/20™ for Windows®. The database is also available on line at www.SourceOECD.org.

**Statistiques de l'OCDE
sur les échanges internationaux
de services : Volume II
TABLEAUX DÉTAILLÉS
PAR PAYS PARTENAIRES 2004-2007**

Cette publication rassemble les statistiques sur les échanges internationaux présentées par pays partenaires pour 28 pays de l'OCDE, l'Union européenne (UE25 et UE27), la Zone euro et Hong-Kong (RAS Chine), ainsi que des définitions et des notes méthodologiques. Les données se réfèrent aux échanges entre résidents et non-résidents, et sont présentées selon les recommandations du Manuel des statistiques du commerce international des services.

Ce volume inclut des tableaux récapitulatifs par pays partenaires et par principales catégories de services. Les séries sont exprimées en dollars des États-Unis et couvrent la période 2004-2007.

PAYS COUVERTS

Allemagne, Australie, Autriche, Belgique, Canada, Corée, Danemark, Espagne, États-Unis, Finlande, France, Grèce, Hong-Kong (RAS Chine), Hongrie, Irlande, Italie, Japon, Luxembourg, Mexique, Norvège, Nouvelle-Zélande, Pays-Bas, Pologne, Portugal, République slovaque, République tchèque, Royaume-Uni, Suède, Turquie, UE25, UE27, Zone euro.

ÉGALEMENT DISPONIBLE SUR CD-ROM ET EN LIGNE

La base de données des Statistiques de l'OCDE sur les échanges internationaux de services, Tableaux détaillés par pays partenaires est également disponible sur CD-ROM. Les données sont fournies avec Beyond 20/20™ (sous Windows®), un logiciel convivial qui permet d'extraire et d'exporter les données, et de mettre au point ses propres analyses (tableaux et graphiques). La base de données est également disponible en ligne via www.SourceOECD.org.

The full text of this book is available on line via this link:

Le texte complet de cet ouvrage est disponible en ligne à l'adresse suivante :
www.sourceoecd.org/industrytrade/9789264080294

Those with access to all OECD books on line should use this link:

Les utilisateurs ayant accès à tous les ouvrages en ligne de l'OCDE peuvent également y accéder via :
www.sourceoecd.org/9789264080294

SourceOECD is the OECD online library of books, periodicals and statistical databases. For more information about this award-winning service and free trials ask your librarian, or write to us at SourceOECD@oecd.org.

SourceOCDE est une bibliothèque en ligne qui a reçu plusieurs récompenses. Elle contient les livres, périodiques et bases de données statistiques de l'OCDE. Pour plus d'informations sur ce service ou pour obtenir un accès temporaire gratuit, veuillez contacter votre bibliothécaire ou SourceOECD@oecd.org.

2009