



Informe de PARIS21 sobre el Apoyo de los Socios a las Estadísticas 2022

UN LLAMADO DE ALERTA PARA FINANCIAR DATOS
MEJORES



Informe de PARIS21 sobre el Apoyo de los Socios a las Estadísticas 2022

UN LLAMADO DE ALERTA PARA FINANCIAR DATOS
MEJORES

Este informe ha sido elaborado por el Consorcio de Estadísticas para el Desarrollo en el Siglo XXI (PARIS21). Las opiniones expresadas y los argumentos empleados en él no reflejan necesariamente los puntos de vista oficiales de la OCDE o de sus países miembros.

Tanto este documento, así como cualquier dato y cualquier mapa que se incluya en él, se entenderán sin perjuicio respecto al estatus o la soberanía de cualquier territorio, a la delimitación de fronteras y límites internacionales, ni al nombre de cualquier territorio, ciudad o área.

Por favor, cite esta publicación de la siguiente manera:

PARIS21 (2023), *Informe de PARIS21 sobre el Apoyo de los Socios a las Estadísticas 2022: Un Llamado de Alerta para Financiar Datos Mejores*, OECD Publishing, Paris, <https://doi.org/10.1787/10575a0a-es>.

ISBN 978-92-64-58058-9 (pdf)
ISBN 978-92-64-33694-0 (HTML)
ISBN 978-92-64-70045-1 (epub)

Publicado originalmente en inglés por la OCDE con el título: PARIS21 (2023), *The PARIS21 Partner Report on Support to Statistics 2022*, OECD Publishing, Paris, <https://doi.org/10.1787/c3cfb353-en>. Esta traducción ha sido realizada por PARIS21 y su exactitud no puede ser garantizada por la OCDE. Las únicas versiones oficiales son los textos en inglés y/o francés.

Imágenes: Imágenes: Portada © S8/Shutterstock.com.

Portada © Roger Boonsrang/Shutterstock.com; © ultramansk/Shutterstock.com; © ABC Photo/Shutterstock.com;

© Rawpixel.com/Shutterstock.com.

Capítulo 1 © Pickadook/Shutterstock.com; © Cryptographer/Shutterstock.com; © koosiri boonak/Shutterstock.com;

© tadamichim/Shutterstock.com.

Capítulo 2 © Wut_Moppie/Shutterstock.com; © Burdun Iliya/Shutterstock.com; © fizkes/Shutterstock.com.

Anexo © Rawpixel.com/Shutterstock.com; © viviamo/Shutterstock.com; © Song_about_summer/Shutterstock.com.

Las erratas de las publicaciones se encuentran en línea en: www.oecd.org/about/publishing/corrigenda.htm.

© OCDE 2023

El uso del contenido del presente trabajo, tanto en formato digital como impreso, se rige por los términos y condiciones que se encuentran disponibles en: <https://www.oecd.org/termsandconditions>.

PRÓLOGO

El Consorcio de Estadísticas para el Desarrollo en el Siglo XXI (PARIS21, por sus siglas en inglés) se fundó en 1999, con el objetivo de aumentar la capacidad de los sistemas estadísticos de los países de ingreso bajo y mediano, promover mayor y mejor financiación destinada a datos y estadísticas, y generar conversaciones mundiales sobre la importancia de los datos respecto al desarrollo sostenible. Desde 2006, el Informe de PARIS21 sobre el Apoyo de los Socios a las Estadísticas (PRESS, por sus siglas en inglés), que se publica de manera anual, ha venido exponiendo las tendencias de la financiación de los datos y las estadísticas, a fin de que la comunidad mundial pueda disponer de información fiable con la que fundamentar sus decisiones en materia de financiación.

Disponer de datos y estadísticas oportunos, fiables y desglosados es fundamental a la hora de formular políticas nacionales que permitan alcanzar los Objetivos de Desarrollo Sostenible (ODS) y no dejar a nadie atrás. A pesar de ello, aún hoy, cuando nos encontramos en el ecuador de los ODS, continúa habiendo lagunas de datos que ponen en peligro los grandes objetivos con los que la comunidad internacional se comprometió en 2015: acabar con la pobreza y proteger el planeta antes de que finalice el 2030. Ahora que el mundo atraviesa un período de múltiples crisis, los datos y las estadísticas se han vuelto más necesarios que nunca para poder adoptar decisiones políticas inclusivas, equitativas y eficaces; esto significa que es imprescindible acelerar su financiación. En este sentido, el PRESS ofrece un análisis riguroso y exhaustivo sobre el panorama mundial de la financiación, que ayudará a los socios a saber dónde y cómo invertir financiación en datos y estadísticas de la mejor manera.

El informe de este año emplea los datos más recientes del Sistema de Notificación de los Países Acreedores de la Organización de Cooperación y Desarrollo Económicos (OCDE), junto con una encuesta a los donantes multilaterales, para ofrecer la primera descripción exhaustiva de las repercusiones financieras que la pandemia de COVID-19 ha causado en los datos y las estadísticas. Este informe de 2022 es también el primero en emplear datos extraídos del Centro de Intercambio de Información de la Red de Berna para la Financiación de los Datos para el Desarrollo, lo cual permitirá que los usuarios puedan acceder a datos más completos, así como a información más detallada, para adoptar decisiones políticas mejor fundamentadas en materia de datos y estadísticas.

El informe comienza con una descripción general de las repercusiones de la pandemia de COVID-19 en la financiación de datos y estadísticas. A continuación, profundiza en la financiación de los datos sobre género, ofreciendo también un análisis de las causas que podrían haber dado lugar a las tendencias actuales en dicha financiación, y concluye con una serie de recomendaciones con vistas a la segunda mitad de la Agenda 2030. Además, incorpora un anexo estadístico con información más detallada acerca de las tendencias en determinadas regiones, al igual que en grupos de beneficiarios y donantes concretos.



AGRADECIMIENTOS

El Informe de PARIS21 sobre el Apoyo de los Socios a las Estadísticas ha sido redactado por Yu Tian y Stacey Bradbury, con la orientación de Sasha Ramirez-Hughes y Rajiv Ranjan. Asimismo, se ha beneficiado de las aportaciones de las expertas Meriem Ait Ouyahia, Lauren Harrison, Sophie Kenneally y Liliana Suchodolska (PARIS21).

Los autores desean mostrar su agradecimiento a Lorenz Noe y Eric Swanson (Open Data Watch), Fatoumata Ngom (OCDE) y Anna Whitson (Programa de las Naciones Unidas para el Desarrollo), por haber revisado este informe con detenimiento y minuciosidad.

Además, el informe no habría sido posible sin la ayuda de los informantes de los países y los organismos mencionados. Las organizaciones informantes de 2022 son la Comisión Económica de las Naciones Unidas para África; el Banco Asiático de Desarrollo; la Comisión Económica y Social de las Naciones Unidas para Asia y el Pacífico; la Asociación Europea de Libre Comercio; la Organización para la Alimentación y la Agricultura; el Banco Islámico de Desarrollo; el Fondo Monetario Internacional (FMI); el Centro de Capacitación e Investigaciones Estadísticas, Económicas y Sociales para los Países Islámicos; la Conferencia de las Naciones Unidas sobre Comercio y Desarrollo; la Asociación de Naciones de Asia Sudoriental; el Banco de Desarrollo del Caribe; Eurostat; y el Instituto Estadístico para Asia y el Pacífico. El informe también se apoya en datos de alta calidad sobre la financiación para el desarrollo publicados por la OCDE.

Además, se ha enriquecido enormemente gracias a los valiosos comentarios y orientaciones de Johannes Jütting y François Fonteneau (PARIS21).

Por último, cabe destacar que la edición y el diseño han corrido a cargo de Susan Sachs y Karamelaki Creatives, respectivamente.






ÍNDICE

ABREVIATURAS Y ACRÓNIMOS	8
RESUMEN	9
1. ESTADO DE LA FINANCIACIÓN DE DATOS Y ESTADÍSTICAS DESDE EL INICIO DE LA PANDEMIA DE COVID-19	11
1.1. La financiación para datos sufrió el mayor descenso desde que comenzó la era de los ODS.....	12
1.2. Las inversiones en datos sobre género disminuyeron a pesar de que aumentó la financiación general en favor de la igualdad de género.....	13
1.3. ¿Disminuyó la financiación después de la crisis de la COVID-19 o debido a esta?.....	16
1.4. Las limitaciones financieras impiden a los países finalizar sus actividades atrasadas.....	17
1.5. La Agenda 2030 no puede esperar hasta que las crisis hayan terminado para suplir sus requerimientos de datos.....	18
Referencias.....	20
2. COORDINAR Y PROMOVER PARA ATRAER MAYOR Y MEJOR FINANCIACIÓN	23
2.1. Prepararse para futuros obstáculos y aprovechar las nuevas oportunidades.....	23
Referencias.....	24
ANEXO A. TENDENCIAS Y ANÁLISIS REGIONALES Y TEMÁTICOS	27
La financiación para datos sobre género ha disminuido en varios grupos de donantes.....	27
La proporción de financiación total recibida por los mayores beneficiarios no disminuyó durante el 2020.....	28
La financiación destinada a contextos frágiles se vio menos afectada por la disminución registrada entre 2018 y 2020.....	29



Siga las Publicaciones de la OCDE en:



-  <https://twitter.com/OECD>
-  <https://www.facebook.com/theOECD>
-  <https://www.linkedin.com/company/organisation-eco-cooperation-development-organisation-cooperation-developpement-eco/>
-  <https://www.youtube.com/user/OECDiLibrary>
-  <https://www.oecd.org/newsletters/>

Esta publicación contiene...




StatLinks 

Un servicio de descarga de ficheros de Excel®
a partir de publicaciones impresas

Encontrará 1 2 al pie de las tablas o gráficos de la presente publicación. Para descargar la hoja de cálculo de Excel® correspondiente, teclee el enlace en su navegador de internet o haga clic en el enlace de la versión digital.

Siga a PARIS21 en:


PARIS
21!

-  <https://twitter.com/ContactPARIS21>
-  <https://www.linkedin.com/company/paris21>
-  <https://paris21.org/>
-  contact@paris21.org



ABREVIATURAS Y ACRÓNIMOS

CAD	Comité de Asistencia para el Desarrollo (OCDE)
CRS	Sistema de Notificación de los Países Acreedores
FAO	Organización para la Alimentación y la Agricultura
AOD	Asistencia oficial para el desarrollo
ONE	Oficina nacional de estadística
PARIS21	Consortio de Estadísticas para el Desarrollo en el Siglo XXI
ODS	Objetivos de Desarrollo Sostenible
PEID	Pequeño Estado insular en desarrollo
CEPA	Comisión Económica para África de las Naciones Unidas
PRESS	Informe sobre el Apoyo de los Socios a las Estadísticas
UNICEF	Fondo de las Naciones Unidas para la Infancia



RESUMEN

La financiación de datos y estadísticas ha sufrido un descenso récord

La financiación destinada a datos y estadísticas disminuyó casi un 16% en 2020; un descenso sin precedentes en la era de los ODS. La pandemia de COVID-19 ha limitado las operaciones de la comunidad internacional, especialmente en el caso de los socios para el desarrollo. No obstante, este descenso no puede achacarse por completo a los cambios normativos y de financiación generados por la pandemia. En su lugar, podría ser el reflejo de las dificultades que existen desde hace decenios para transversalizar las actividades relacionadas con los datos, así como del limitado grupo de donantes y la escasa prioridad estratégica de las estadísticas.

La disminución sin precedentes de la financiación de datos y estadísticas pone en riesgo la consecución de los ODS

Ya antes de la pandemia, la financiación destinada a datos y estadísticas apenas cubría la mitad de los fondos necesarios para generar una cantidad de datos suficiente que permitiera cumplir los ODS. Hoy en día, cuando nos encontramos en el ecuador de la Agenda 2030, más de la mitad de los países de ingreso bajo y mediano bajo carecen de capacidad para generar datos sobre siquiera un tercio de los indicadores de los ODS. El ulterior descenso de la financiación de datos de 2020 agravará la necesidad de fondos no satisfecha y dificultará aún más la posibilidad de que los países recuperen el ritmo perdido; esto, a su vez, traerá consecuencias negativas para la formulación de políticas con base empírica en el ámbito nacional. La financiación de los datos relativos a los ODS no puede postergarse hasta que se acaben las crisis.

La financiación de los datos sobre género ha disminuido aún más drásticamente, lo cual expone a las mujeres y las niñas a un riesgo todavía mayor de quedarse atrás, sin datos de alta calidad

A pesar de que la financiación mundial en materia de igualdad de género aumentó en 2020, los fondos destinados a los datos sobre género disminuyeron más de un 50% desde 2019, lo cual resulta incompatible con las aspiraciones mundiales en pro de la igualdad de género.

Esta tendencia resulta preocupante y concuerda con la tendencia general de la igualdad de género, la cual muestra que los avances no solo se han estancado, sino que han llegado a revertirse en algunos casos. Si no se aplica un enfoque con perspectiva de género a la hora de generar y utilizar datos, se carecerá de la información necesaria para determinar cómo afectan las distintas políticas a las mujeres y las niñas, y posteriormente para adoptar medidas que permitan alcanzar la igualdad de género.





**ESTADO DE LA
FINANCIACIÓN DE DATOS
Y ESTADÍSTICAS DESDE EL
INICIO DE LA PANDEMIA DE
COVID-19**

1. ESTADO DE LA FINANCIACIÓN DE DATOS Y ESTADÍSTICAS DESDE EL INICIO DE LA PANDEMIA DE COVID-19

En este capítulo se presentan las principales conclusiones de una encuesta sobre la financiación para datos y estadísticas aportada por los donantes en 2020. Se ofrece una imagen preliminar de lo que sucedió con la financiación de datos y estadísticas durante la pandemia de COVID-19 y se examina la medida en que esta y otros factores exógenos son responsables de la disminución en los niveles de financiación. También se examinan las posibles consecuencias para las actividades de los países en materia de datos y su capacidad para producir datos y estadísticas de calidad, oportunos y fiables.


La crisis generada por la COVID-19 puso de manifiesto el papel vital que desempeñan los datos y las estadísticas en la vida de todos. La disponibilidad, la puntualidad y la exactitud de los datos influyeron en las decisiones normativas, con enormes consecuencias para la salud, el bienestar y los medios de vida de las personas.

En el Informe de PARIS21 sobre el Apoyo de los Socios a las Estadísticas de 2022 (PRESS 2022) se describe lo que sucedió con la financiación de datos y estadísticas a medida que la pandemia se extendió por todo el mundo. Se destaca la disminución de la financiación para datos y estadísticas durante este período crucial, a pesar de que estos eran extremadamente necesarios. Al arrojar luz sobre estos hechos y señalar las lecciones aprendidas, PRESS 2022 puede

ayudar a reencauzar la financiación para datos y estadísticas a fin de lograr los Objetivos de Desarrollo Sostenible (ODS).

Hoy, el mundo se encuentra asediado por numerosas crisis. A la COVID-19 se añade el conflicto de Ucrania, un desestabilizador mundial. Mientras tanto, el rápido aumento de la inflación amenaza con llevar a millones de personas a la inanición, y la crisis climática está causando estragos en todo el mundo.

A solo ocho años del final de la era de los ODS, no pueden dejarse de lado los datos y las estadísticas hasta que las crisis estén superadas. Como ha mostrado la pandemia, los datos y las estadísticas son más esenciales que nunca para hacer frente de manera eficaz a los problemas más apremiantes de hoy en día.



1.1. LA FINANCIACIÓN PARA DATOS SUFRIÓ EL MAYOR DESCENSO DESDE QUE COMENZÓ LA ERA DE LOS ODS

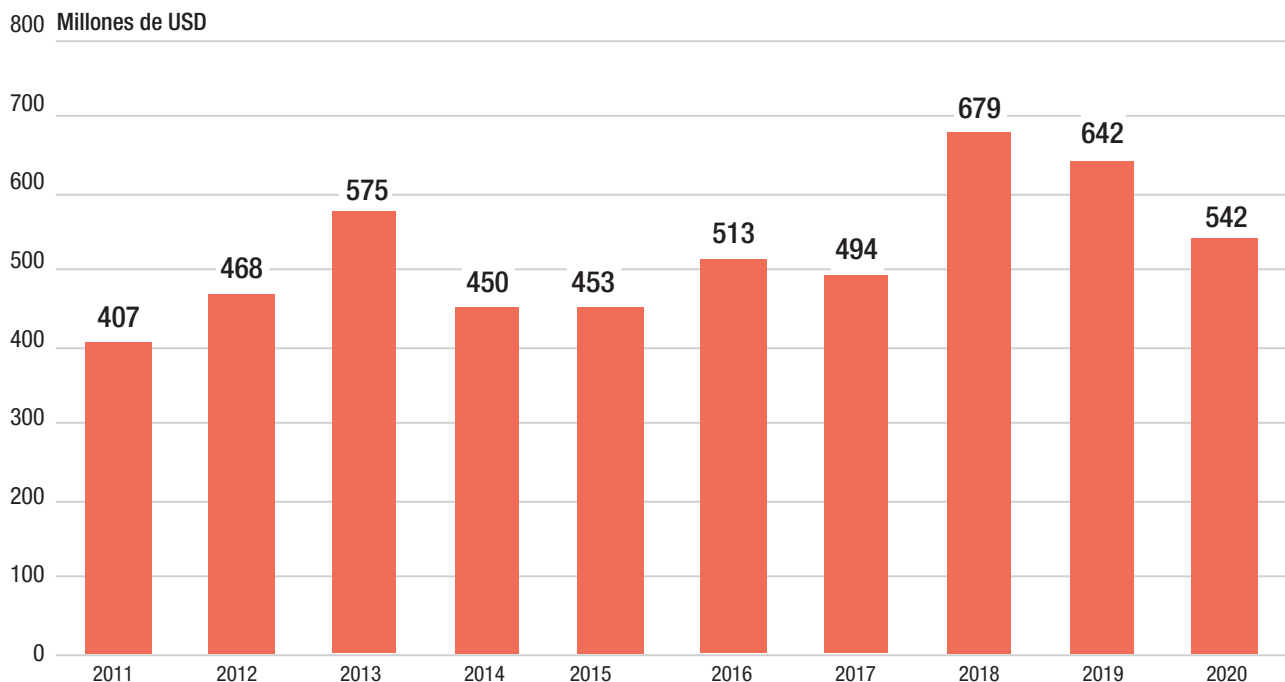
Según la base de datos PRESS 2022, el apoyo internacional para datos y estadísticas ascendió a 542 millones de dólares de los Estados Unidos en 2020, lo cual, en comparación con los niveles de 2019 y 2018, supone una disminución de más de 100 millones y 155 millones, respectivamente. Fue la mayor caída en la financiación desde el comienzo de la era de los ODS. Por primera vez en un decenio, el desembolso de

fondos para datos y estadísticas disminuyó durante dos años consecutivos (Figura 1.1).

El apoyo internacional a los datos y las estadísticas se redujo en 100 millones de dólares entre 2019 y 2021, la mayor caída registrada en la era de los ODS.

Antes de la pandemia, la financiación para datos y estadísticas ya se había estancado, ya que los donantes se enfrentaban a diversas demandas que competían entre sí por unos recursos finitos.

Figura 1.1. La financiación para datos y estadísticas registró la mayor caída de la era de los Objetivos de Desarrollo Sostenible



Nota: Los datos representan desembolsos en millones de dólares constantes de los Estados Unidos (precios de 2020). La información relativa al Centro de Intercambio de Información para la Financiación de los Datos para el Desarrollo, la fuente de estos datos, se presenta en Recuadro 1.2. Fuente: Cálculos de los autores basados en los datos del Centro de Intercambio de Información para la Financiación de los Datos para el Desarrollo (2022), *Smarter financing for development data* (base de datos), disponible en: <https://smartdatafinance.org/download-data> (consultado el 15 de agosto de 2022).

StatLink <https://stat.link/4um7nq>

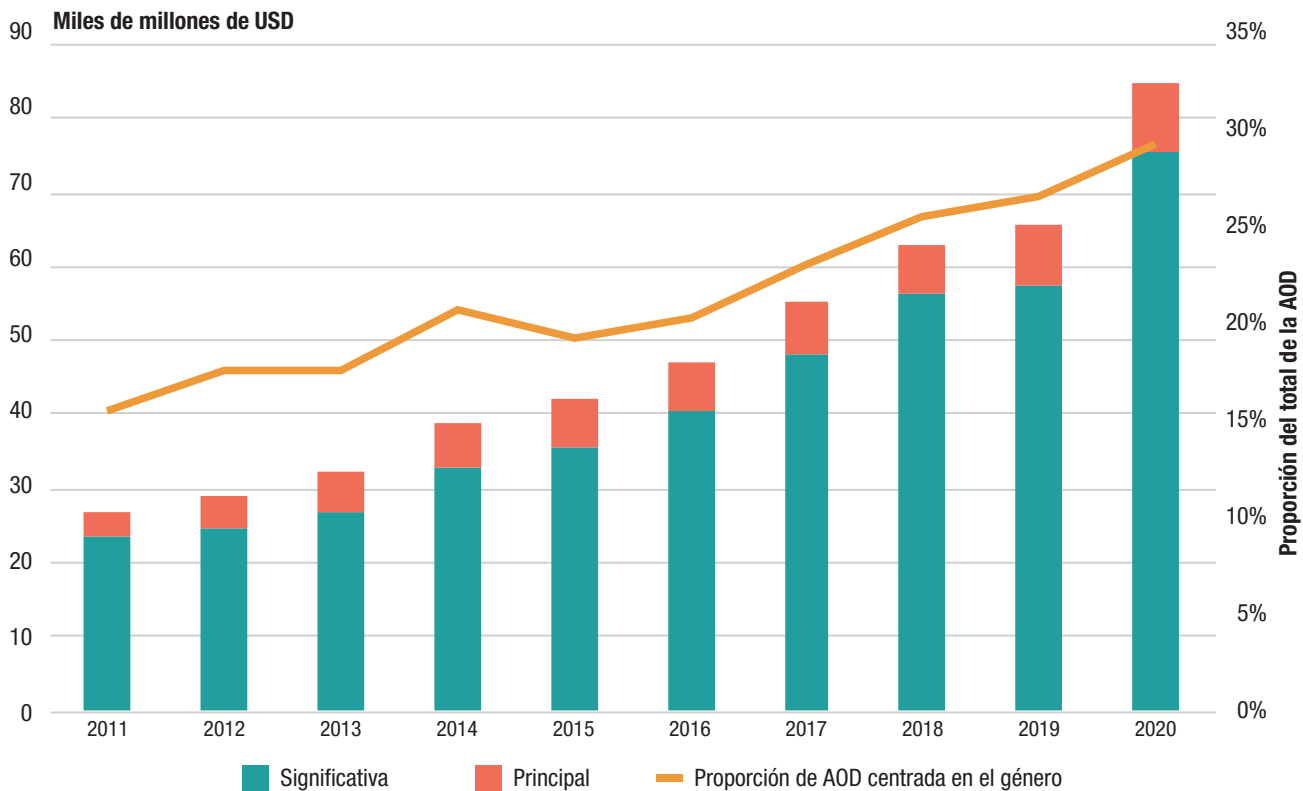


1.2. LAS INVERSIONES EN DATOS SOBRE GÉNERO DISMINUYERON A PESAR DE QUE AUMENTÓ LA FINANCIACIÓN GENERAL EN FAVOR DE LA IGUALDAD DE GÉNERO

La Agenda 2030 aspira a lograr un mundo en el que todos los grupos gocen de plena igualdad de género. Para lograr la igualdad de género y el empoderamiento de todas las mujeres y niñas en los países en desarrollo, se requiere una inversión suficiente en datos y estadísticas sobre género.

La asistencia oficial para el desarrollo (AOD) en favor de la igualdad de género ha aumentado sustancialmente desde 2015, incluso durante la pandemia (Figura 1.2) Entre 2019 y 2020, los donantes del Comité de Asistencia para el Desarrollo (CAD) de la OCDE proporcionaron 56.500 millones de dólares en AOD centrada en la igualdad de género. Este volumen representa el 45% de sus compromisos bilaterales de ayuda asignables² seleccionados en función del indicador de igualdad de género (OECD, 2022^[2]).

Figura 1.2. La ayuda financiera para la igualdad de género aumentó en 2020



Nota: Los datos representan desembolsos en miles de millones de dólares constantes de los Estados Unidos (precios de 2020). Esta cifra se basa en la que aparece en la página 2 del informe de la OCDE (2022^[2]) titulado "Development finance for gender equality and women's empowerment: a snapshot", disponible en: https://www.oecd.org/dac/Gender_ODA_2022.pdf; además, incluye la AOD de proveedores de ayuda multilaterales y no pertenecientes al CAD que también informan al Sistema de Notificación de los Países Acreedores (CRS) de la OCDE.

Fuente: Cálculos de los autores basados en datos de la OCDE (2022^[3]), Sistema de Notificación de los Países Acreedores (CRS) (base de datos), disponible en: <https://stats.oecd.org/DownloadFiles.aspx?DatasetCode=CRS1> (consultado el 15 de agosto de 2022).

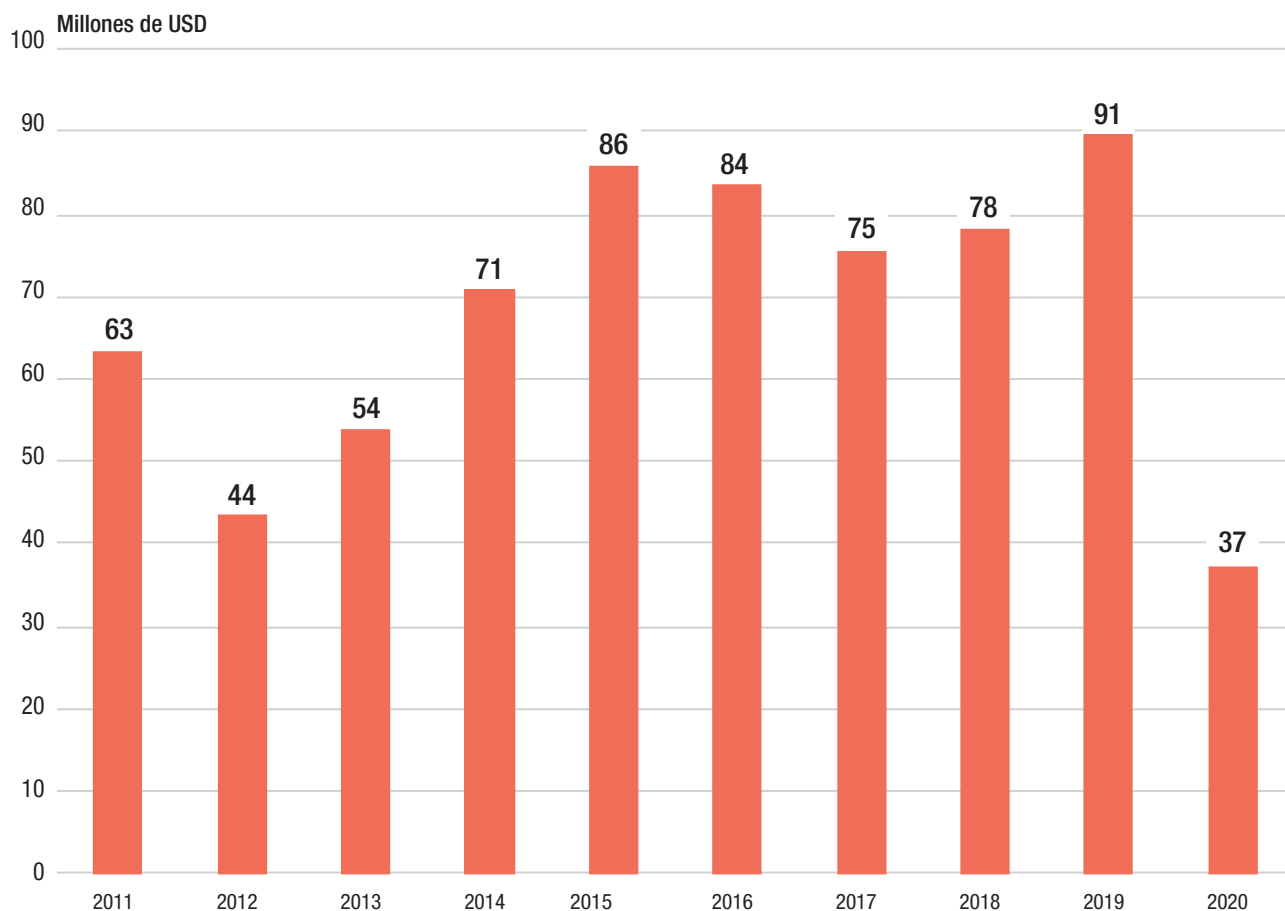
StatLink <https://stat.link/f7tbm9>



Si bien la financiación para programas de igualdad de género ha aumentado constantemente, no se ha registrado un aumento acorde en la financiación para datos y estadísticas sobre género. Los donantes necesitan más y mejores datos sobre género para medir los avances realizados hacia la consecución de los objetivos sobre normativas fijados por los proyectos que financian.

Sin embargo, en 2020 la financiación para datos sobre género disminuyó drásticamente —un 55%— con respecto al promedio registrado entre 2017 y 2019 (Figura 1.3). Esta disminución repentina de la financiación para datos sobre género fue tres veces mayor que la disminución de la financiación general para datos y estadísticas registrada durante el mismo período.

Figura 1.3. Si bien la financiación general en favor de la igualdad de género aumentó, la financiación para datos sobre género disminuyó considerablemente en 2020



Nota: Los datos representan desembolsos en valores constantes del dólar de los Estados Unidos (precios de 2020). El promedio registrado entre 2017 y 2019 fue de 82.000 millones de dólares.

Fuente: Cálculos de los autores basados en los datos del Centro de Intercambio de Información para la Financiación de los Datos para el Desarrollo (2022_[1]), *Smarter financing for development data* (base de datos), disponible en: <https://smartdatafinance.org/download-data> (consultado el 15 de agosto de 2022).

StatLink <https://stat.link/w9xsgq>

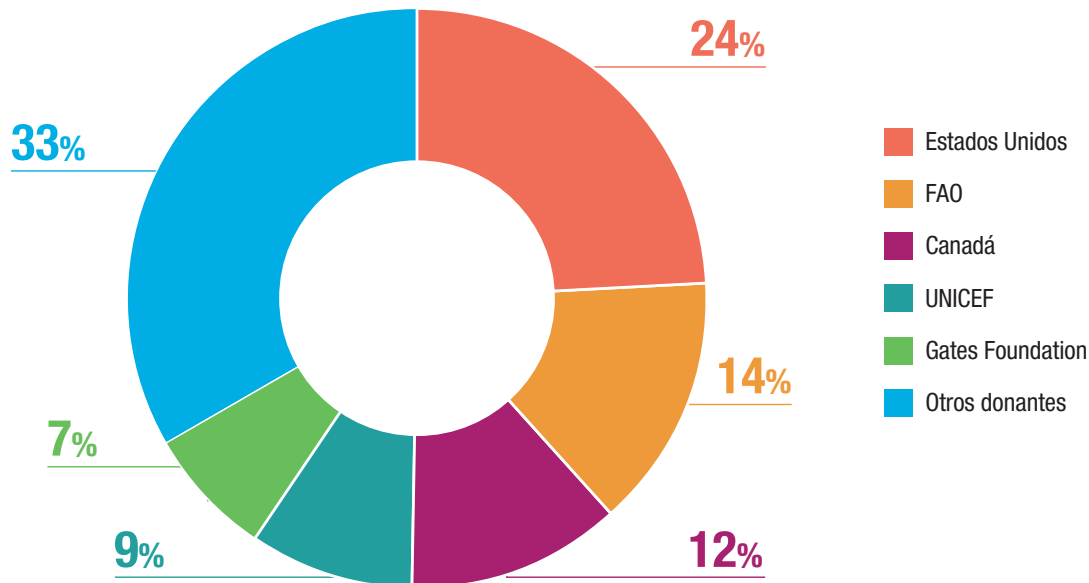
Antes de la pandemia, varios socios ya habían alertado sobre la situación de vulnerabilidad de la financiación para datos sobre género e identificado al menos tres factores que contribuyen a la disminución de dicha financiación.

En primer lugar, como se ha señalado constantemente en PRESS, **el hecho de que la financiación para datos sobre género dependa de unos pocos donantes supone un riesgo** (PARIS21, 2021_[4]). En la era de los ODS, cinco donantes han proporcionado dos tercios de la financiación para datos sobre género, una proporción mucho mayor que la aportada por los cinco donantes principales para datos y estadísticas generales (el 55%) (Figura 1.4). La falta de

diversidad en el grupo de donantes hace que la estabilidad de la financiación para datos sobre género sea más vulnerable a los cambios estratégicos realizados por un solo proveedor, especialmente durante los períodos de incertidumbre.

En la era de los ODS, cinco donantes han proporcionado dos tercios de la financiación para datos sobre género, una proporción mucho mayor que la aportada por los cinco donantes principales para datos y estadísticas generales. La falta de diversidad en el grupo de donantes hace que la estabilidad de la financiación para datos sobre género sea más vulnerable a los cambios estratégicos realizados por un solo proveedor, especialmente durante los períodos de incertidumbre.

Figura 1.4. Entre 2016 y 2020, la mayor parte de la financiación para datos sobre género provino de solo unos pocos donantes



Nota: El valor total representado en esta figura es de 365 millones de dólares (precios de 2020). Entre 2018 y 2020, los cinco principales donantes para datos sobre género en los países prestatarios de la Asociación Internacional de Fomento fueron el Banco Mundial (26%), el Reino Unido (16%), el Fondo de las Naciones Unidas para la Infancia (16%), Canadá (10%) y Suecia (7%).

Fuente: Cálculos de los autores basados en los datos del Centro de Intercambio de Información para la Financiación de los Datos para el Desarrollo (2022^[1]), *Smarter financing for development data* (base de datos), disponible en: <https://smartdatafinance.org/download-data> (consultado el 15 de agosto de 2022).

StatLink <https://stat.link/6um0fs>

En segundo lugar, **la proporción de la financiación para datos sobre género que se asigna a actividades de producción de datos es mayor que la destinada a otras actividades estadísticas** (Open Data Watch, 2021^[5]). La producción de datos fue la primera esfera de actividades estadísticas que se vio interrumpida por la pandemia, lo que hizo que la financiación para datos sobre género disminuyera en mayor medida. Esta asignación desequilibrada en favor de la producción directa de datos dio a la comunidad estadística la esperanza de que la disminución de la financiación en 2020 fuera temporal y de que el equilibrio se restablecería una vez que los donantes activos de financiación para datos sobre género reanudaran los desembolsos.

La elevada proporción de financiación destinada a actividades de producción directa también amenaza el apoyo a otras actividades en el ecosistema de datos sobre género, como la planificación estratégica, el uso de datos y la gobernanza de los datos. Estas actividades son cruciales para generar un impacto a partir de cualesquiera datos sobre género producidos; sin estos, peligra la estabilidad a largo plazo de la financiación. La financiación para el uso de datos ya se encuentra en mínimos históricos. En sus respuestas a una encuesta realizada por la Red de Berna en 2020, muchos donantes y oficinas nacionales de estadística (ONE) manifestaron que el mayor obstáculo a la hora de movilizar más fondos para datos y estadísticas es la falta de casos e impactos demostrables (PARIS21, 2021^[4]). Aumentar la financiación para actividades que no son de producción e

incrementar el número de donantes involucrados en este esfuerzo mundial puede empoderar a la comunidad de datos sobre género para garantizar la estabilidad de la financiación de este tipo de datos una vez que se disipe el entusiasmo inicial de los escasos donantes actuales.

En tercer lugar, **las actividades en materia de datos sobre género no se han incorporado en el creciente apoyo a la igualdad de género**, lo que genera dudas acerca de cómo se ha hecho el seguimiento de los progresos hacia la consecución del ODS 5 (igualdad de género). Como señaló Lange (2020^[6]), uno de los principales problemas que impiden aumentar la eficacia del apoyo a los sistemas estadísticos es la falta de integración del apoyo a los datos y las estadísticas más allá del apoyo específico para datos sectoriales. Este problema no se limita a los datos sobre género. Pero, a diferencia de muchas otras esferas estadísticas, existió la oportunidad de superar el problema de la incorporación de datos sobre género, es decir, de establecer los datos como un componente esencial en la afluencia sustancial de nuevos programas que se financiaron desde el comienzo de la era de los ODS, aunque esta oportunidad se perdió. Lo que impulsó la financiación para datos de género en los últimos años fueron los proyectos específicamente centrados en los datos, no los componentes sobre datos incluidos en los programas de igualdad de género más amplios financiados por la AOD. Si no se resuelve este problema de la falta de incorporación de las actividades en materia de datos, probablemente seguirá existiendo un déficit de financiación para datos sobre género.

1.3. ¿DISMINUYÓ LA FINANCIACIÓN DESPUÉS DE LA CRISIS DE LA COVID-19 O DEBIDO A ESTA?

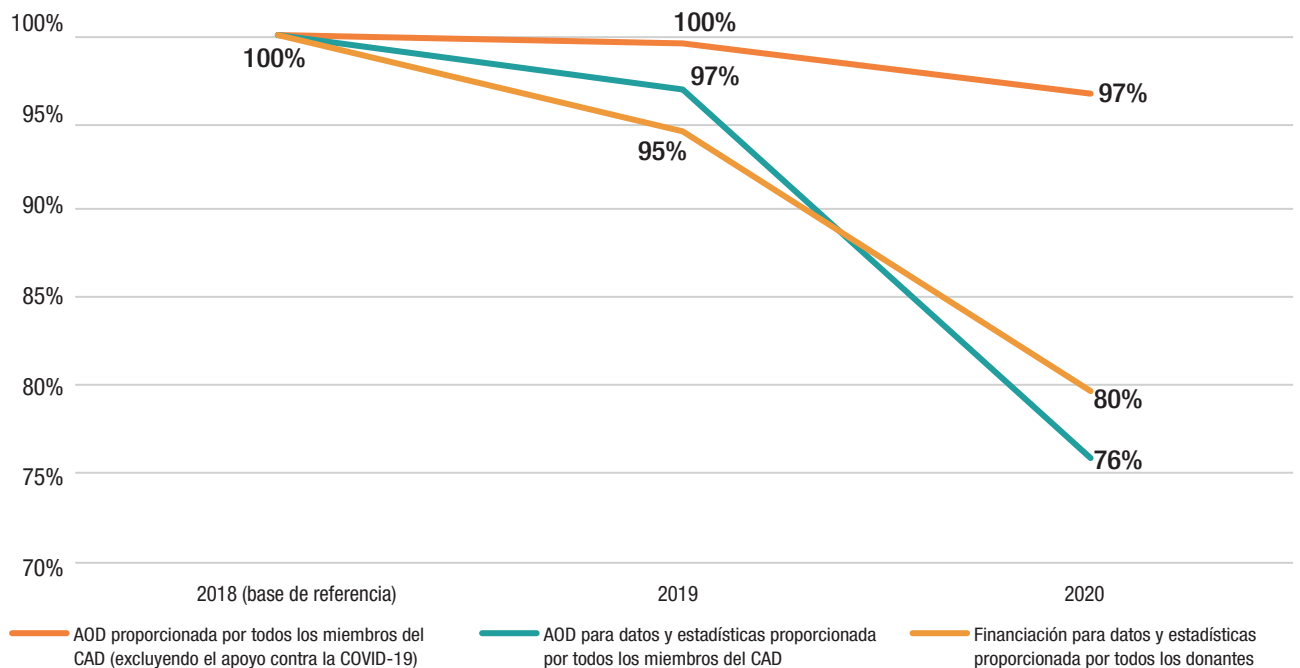
Si bien la pandemia repercutió en la asignación de fondos para muchas esferas de las actividades para el desarrollo, su impacto fue mayor en la financiación para datos y estadísticas. Excluyendo el apoyo relacionado con la COVID-19, el volumen total de AOD proporcionada por los miembros del CAD disminuyó un 3,2% entre 2018 y 2020, según datos de la OCDE. Durante el mismo período, la financiación para datos aportada por el mismo grupo de donantes disminuyó más de un 20% (Figura 1.5).

Naturalmente, en muchos países las actividades se interrumpieron debido a las restricciones y las dificultades

prácticas relacionadas con la COVID-19. Por ejemplo, los confinamientos y otras restricciones de circulación retrasaron los censos en muchos países, y es posible que esto haya afectado los desembolsos de los donantes. Si bien los datos disponibles no son suficientes para determinar si esta esfera de financiación se recuperará, los datos sobre los compromisos recientes de los donantes sugieren que la financiación probablemente se mantendrá en este nivel a corto plazo.

Si bien la pandemia repercutió en la asignación de fondos para muchas esferas de las actividades para el desarrollo, su impacto fue mayor en la financiación para datos y estadísticas.

Figura 1.5. Durante la pandemia, la financiación para datos cayó más bruscamente que la asistencia oficial para el desarrollo no relacionada con la COVID-19



Nota: La figura muestra el cambio en los volúmenes de AOD en 2019 y 2020 en relación con el año de referencia (2018). Los totales no incluyen los fondos relacionados con la COVID-19. En el momento de redactar este informe (septiembre de 2022), no se disponía de información detallada sobre la asignación sectorial de fondos, pero los datos preliminares pronostican un aumento de la AOD en 2021. Para obtener más información, consulte el informe del CAD de la OCDE (2022^[7]) titulado "ODA levels in 2021: preliminary data – detailed summary note", disponible en: <https://www.oecd.org/dac/financing-sustainable-development/development-finance-standards/ODA-2021-summary.pdf>.

Fuente: Cálculos de los autores basados en los datos del Centro de Intercambio de Información para la Financiación de los Datos para el Desarrollo (2022^[1]), *Smarter financing for development data* (base de datos), disponible en: <https://smartdatafinance.org/download-data> (consultado el 15 de agosto de 2022); y del (2022^[3]) Sistema de Notificación de los Países Acreedores (CRS) (base de datos) de la OCDE, disponible en: <https://stats.oecd.org/DownloadFiles.aspx?DatasetCode=CRS1> (consultado el 15 de agosto de 2022).

StatLink <https://stat.link/z9mun7>



1.4. LAS LIMITACIONES FINANCIERAS IMPIDEN A LOS PAÍSES FINALIZAR SUS ACTIVIDADES ATRASADAS

Para muchos socios de la comunidad estadística, las pruebas que confirman una disminución en la financiación para datos y estadísticas no constituyen ninguna sorpresa. En ediciones anteriores de PRESS se plantearon inquietudes sobre varios de los factores que influyen en los flujos mundiales de financiación y que pueden vincularse con su más reciente disminución (Recuadro 1.1). Durante la pandemia se informó

ampliamente que muchos gobiernos de todo el mundo dejaron de priorizar las actividades en materia de datos y estadísticas, especialmente a principios de la crisis de la COVID-19, cuando muchos gobiernos no las incluyeron entre sus actividades esenciales (UNECA, 2020^[8]; UNFPA, 2020^[9]; UN DESA/World Bank, 2021^[10]). El hecho de que no se les asignara prioridad y los retrasos han dado lugar a demoras considerables en los ámbitos del registro civil y los datos sobre género (UN, 2020^[11]) y a graves carencias de datos en los países que más necesitan apoyo (UN, 2022^[12]).

RECUADRO 1.1. EN TRES EDICIONES ANTERIORES DE PRESS SE ADVIRTIÓ ACERCA DE LA DISMINUCIÓN DE LA FINANCIACIÓN PARA DATOS

En PRESS 2019, al tiempo que se informó de un aumento de los compromisos de financiación para datos por cuarto año consecutivo, también se expresó la preocupación de que, aun así, estos fueran insuficientes para satisfacer las necesidades de los países beneficiarios, aplicar el Plan de Acción Mundial de Ciudad del Cabo y satisfacer la gran demanda de datos en el marco de seguimiento de los ODS (PARIS21, 2019^[13]).

El financiamiento para las necesidades de datos relacionados con la pandemia se reflejó por primera vez en PRESS 2020, aunque a partir de datos tempranos e incompletos. En el informe se subrayó que la insuficiencia del apoyo para construir sistemas resilientes podría conducir a respuestas descoordinadas y a una falta de preparación para producir datos de calidad (PARIS21, 2020^[14]).

A partir de la previsión inmediata, en PRESS 2021 también se predijo que el nivel de financiación para datos y estadísticas podría permanecer estancado aunque la pandemia no afectara dicho financiamiento; es decir, incluso si todos los compromisos de los donantes se cumplieran según lo planeado (PARIS21, 2021^[15]).

También se destacó la tendencia a la fragmentación de la financiación para datos a través de proyectos sectoriales de producción de datos sin un desarrollo sistémico. La falta de integración de las estadísticas en los diversos sectores, la cual, según se ha determinado, constituye uno de los impulsores de esta tendencia, condujo a una reducción significativa de la financiación en 2020.

Fuente: PARIS21(2019^[13]), *The Partner Report on Support to Statistics: PRESS 2019*, disponible en: https://paris21.org/sites/default/files/inline-files/UNV002_Press%202019%2011.pdf; PARIS21 (2020), *The partner report on support to statistics: PRESS 2020*, disponible en: <https://paris21.org/sites/default/files/inline-files/PRESS2020%20Final.pdf>; PARIS21 (2021^[15]), *El informe de socios en apoyo a las estadísticas: PRESS 2021*, disponible en: <https://www.paris21.org/es/PRESS-2021-EI-Informe-de-Socios-en-Apoyo-a-las-Estad%C3%ADsticas>.

Los principales socios internacionales de la comunidad estadística también retrasaron la prestación del apoyo planificado (PARIS21, 2020^[15]), y algunos de ellos informaron de una reducción en su presupuesto para datos y estadísticas. En un estudio de 2021 se señaló que cuatro de cada diez ONE informaron que el coste de la recopilación de datos había aumentado desde que comenzó la pandemia (UN DESA/World Bank, 2021^[10]). Numerosos países también se encontraron con limitaciones a la hora de llevar a cabo actividades de recopilación de datos mediante soluciones

digitales y en línea. Con la reducción del apoyo y el aumento de los costes, muchos países aún no han podido reanudar sus actividades a los niveles anteriores a la pandemia (World Bank/UN DESA/PARIS21, 2022^[16]).

Con la reducción del apoyo y el aumento de los costes, muchos países aún no han podido reanudar sus actividades a los niveles anteriores a la pandemia.



RECUADRO 1.2. CÓMO NOTIFICA PRESS AL CENTRO DE INTERCAMBIO DE INFORMACIÓN PARA LA FINANCIACIÓN DE LOS DATOS PARA EL DESARROLLO

Los datos utilizados en este informe se recopilaron y procesaron a través de la línea de trabajo de PRESS tomando dos fuentes como base: el CRS de la OCDE y una encuesta anual en línea que es completada por una red mundial de socios en materia de datos y estadísticas.

El CRS registra los datos de los miembros del CAD (donantes) y algunos donantes no pertenecientes al CAD. Los miembros del CAD están obligados a informar a través del CRS, y las entidades que no son miembros del CAD informan de forma voluntaria. Sus informes describen en detalle la AOD. A fin de complementar la información del CRS, la encuesta en línea abarca un subconjunto de variables del CRS, así como algunas variables adicionales específicas de los datos y las estadísticas. La encuesta está dirigida tanto a los donantes como a los organismos de realización. Responder a la encuesta en línea es voluntario, y ofrece a los encuestados la oportunidad de comunicar información sobre sus actividades estadísticas. Entre los encuestados figuran países que no pertenecen al CAD, organizaciones multilaterales, institutos regionales de formación estadística y organizaciones filantrópicas.

Desde 2021, la línea de trabajo de los datos de PRESS se ha integrado al Centro de Intercambio de Información para la Financiación de los Datos para el Desarrollo, un centro de datos procedentes de diversas fuentes. Además de las dos fuentes utilizadas por PRESS, los datos del Centro de Intercambio de Información provienen de fuentes existentes, entre ellas las grandes bases de datos del Banco Mundial y la Iniciativa Internacional para la Transparencia de la Ayuda. Los datos se obtienen automáticamente o se introducen manualmente en la plataforma. Una pequeña proporción de los datos relacionados con las oportunidades de financiación se recopila a través de una encuesta y de evaluaciones piloto. El Centro de Intercambio de Información ofrece una visión más amplia de la financiación para datos y estadísticas, incluida la situación de la financiación interna de los países beneficiarios.

Fuente: PARIS21 (2022^[17]), *Methodology for measuring and estimating funding to data and statistics: technical note for the partner report on support to statistics*, disponible en: https://paris21-data.github.io/PRESS_methodology_note/.

1.5. LA AGENDA 2030 NO PUEDE ESPERAR HASTA QUE LAS CRISIS HAYAN TERMINADO PARA SUPLIR SUS REQUERIMIENTOS DE DATOS.

Llegados al ecuador de la Agenda 2030, todavía no está claro si los donantes han reconocido que para todos los ODS, desde la buena gobernanza hasta la reducción de la pobreza y el cambio climático, se requieren buenos datos, pero se carece de estos. Los ODS se centran en cuestiones multisectoriales e intersectoriales, y otorgan una importancia sin precedentes a los datos y las estadísticas. Sin embargo, la capacidad estadística requerida para la era de los ODS, que incluye la necesidad de contar con un sistema y una infraestructura bien coordinados para emplear nuevas fuentes de datos, no está suficientemente financiada, especialmente en los países de ingreso bajo y mediano bajo. La financiación para datos y estadísticas tampoco se integró en todos los sectores, y muchos programas clave de ayuda al desarrollo centrados en el cambio climático, la igualdad de género, la seguridad alimentaria y la salud pública no han incluido actividades en materia de datos.

Si bien es comprensible que las prioridades a corto plazo en materia de financiación del desarrollo hayan de ajustarse

debido a la COVID-19, las ONE también están experimentando una prolongada crisis de financiación. Los gobiernos nacionales y los donantes internacionales sufren una enorme presión a causa de nuevas prioridades contrapuestas, la crisis fiscal y las incertidumbres económicas en todo el mundo. La escasez de fondos puede haber reducido la capacidad en muchos países. Los sistemas estadísticos nacionales no pueden permanecer a la espera de atención hasta que haya terminado cada una de estas crisis superpuestas. Las ONE se enfrentan a la demanda de nuevos tipos de datos por parte de múltiples partes interesadas, además de lo que les exigen sus mandatos básicos tradicionales y de la necesidad de gestionar censos y programas estadísticos de encuesta cada vez más complejos. Se necesitan más recursos estables para ayudar a las ONE a volver a centrarse en nuevos retos y en los objetivos a largo plazo de desarrollo de la capacidad estadística (Recuadro 1.3).

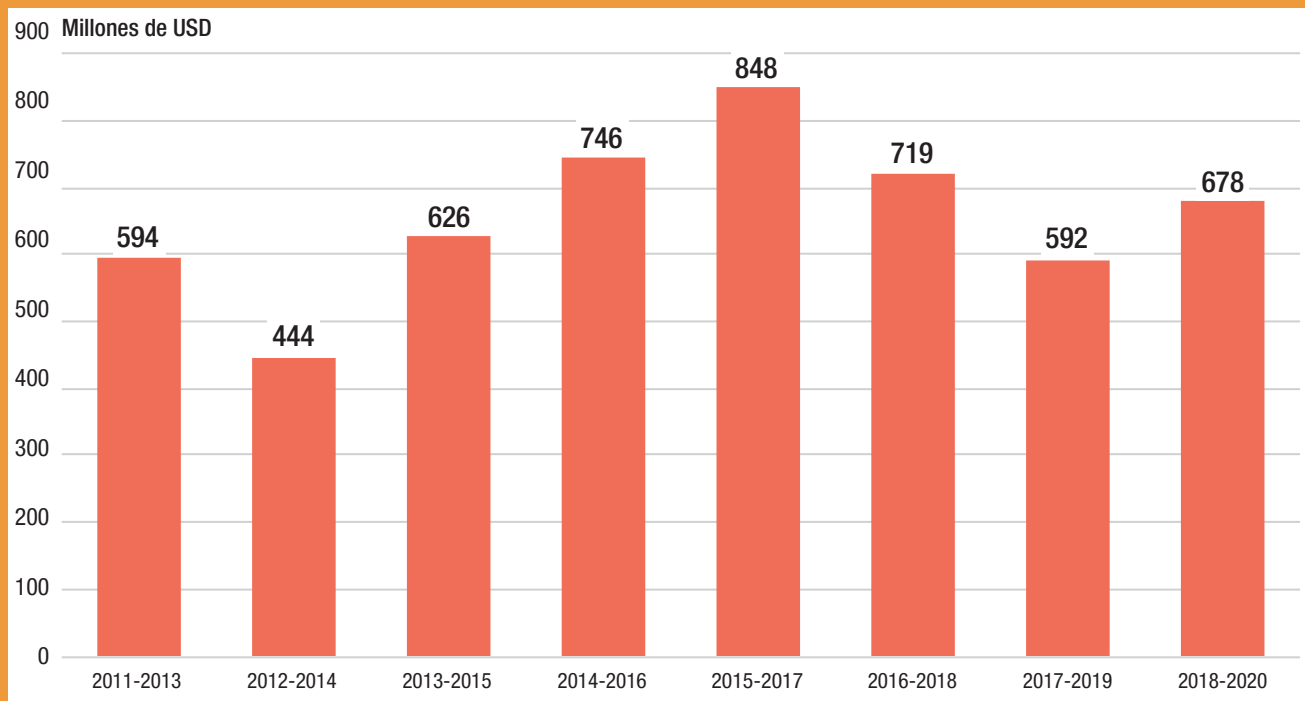
Las ONE se enfrentan a la demanda de nuevos tipos de datos por parte de múltiples partes interesadas, además de lo que les exigen sus mandatos básicos tradicionales y de la necesidad de gestionar censos y programas estadísticos de encuesta cada vez más complejos.

RECUADRO 1.3 SI BIEN LAS PERSPECTIVAS A LARGO PLAZO EN MATERIA DE FINANCIACIÓN PARA DATOS Y ESTADÍSTICAS SON ESTABLES, DEPENDEN DE LOS COMPROMISOS DE UN SOLO DONANTE: EL BANCO MUNDIAL

Entre 2018 y 2020, el importe total de los compromisos de los donantes para estadísticas alcanzó los 678 millones de dólares al año (Figura 1.6). A diferencia de los desembolsos anuales, que representan la financiación efectiva gastada durante un año, los compromisos contraídos en un año pueden desembolsarse en años posteriores y, por tanto, brindan indicios más precisos acerca de la financiación futura. El hecho de que en 2020 los compromisos hayan mantenido un nivel estable, a pesar de que ese año muchos donantes interrumpieron su planificación, apunta a que la financiación para datos y estadísticas contará con una estabilidad a mediano y largo plazo.

No obstante, aún es demasiado pronto para saber si estos compromisos se traducirán con toda seguridad en una financiación para actividades estadísticas fundamentales en los próximos años, ya que es posible que no se cumplan. También cabe señalar que la estabilidad del panorama de 2020 reposa, en gran medida, en una sola fuente: el proyecto del Banco Mundial, por valor de 379 millones de dólares, para la armonización y la mejora de las estadísticas en África Occidental (World Bank, 2020_[18]).

Figura 1.6. El importe total de los compromisos se mantuvo estable en 2020



Nota: Los datos representan compromisos en valores constantes del dólar de los Estados Unidos (precios de 2020). A fin de reducir la volatilidad de los datos sobre los compromisos, en esta figura se presentan los promedios trienales.

Fuente: Cálculos de los autores basados en los datos del Centro de Intercambio de Información para la Financiación de Datos sobre Desarrollo (2022_[11]), *Smarter financing for development data* (base de datos), disponible en: <https://smartdatafinance.org/download-data> (consultado el 15 de agosto de 2022).

StatLink <https://stat.link/9an1d3>



REFERENCIAS

- Banco Mundial (2020), *Harmonizing and Improving Statistics in West Africa* (página web), <https://projects.worldbank.org/en/projects-operations/project-detail/P169265> (consultado en octubre de 2022). [18]
- Banco Mundial/CEPA/PARIS21 (2022), *Survey on the Implementation of the Cape Town Global Action Plan for Sustainable Development Data*, Banco Mundial, Washington D. C./ Departamento de Asuntos Económicos y Sociales de las Naciones Unidas, Nueva York/PARIS21, París, <https://paris21.org/CTGAP-2021>. [16]
- CAD de la OCDE (2022), “ODA Levels in 2021: Preliminary Data - Detailed Summary Note”, OECD Publishing, París, <https://www.oecd.org/dac/financing-sustainable-development/development-finance-standards/ODA-2021-summary.pdf>. [7]
- Centro de Intercambio de Información para la Financiación de los Datos para el Desarrollo (2022), *Smarter financing for development data* (base de datos), <https://smartdatafinance.org/download-data> (consultado el 15 de agosto de 2022). [1]
- CEPA (2020), *Quick Assessment of the Impact of the COVID-19 Pandemic on Africa NSO Operations*, Comisión Económica para África de las Naciones Unidas (CEPA), Addis Abeba, <https://hdl.handle.net/10855/43785>. [8]
- DAES/Banco Mundial (2021), “One Year into the Pandemic: Monitoring the State of Statistical Operations Under COVID-19”, Departamento de Asuntos Económicos y Sociales de las Naciones Unidas, Nueva York/Banco Mundial, Washington D. C., <https://documents1.worldbank.org/curated/en/911901627637432764/pdf/One-Year-Into-the-Pandemic-Monitoring-the-State-of-Statistical-Operations-Under-COVID-19.pdf>. [10]
- Lange, S. (2020), “Key trends in development co-operation for national data and statistical systems”, *OECD Development Policy Papers*, núm. 31, OECD Publishing, París, <https://doi.org/10.1787/1ce044d2-en>. [6]
- Naciones Unidas (2020), *How COVID-19 is Changing the World: A Statistical Perspective - Volume II*, Comité de Coordinación de las Actividades Estadísticas, División de Estadísticas de las Naciones Unidas, Nueva York, https://unstats.un.org/unsd/ccsa/documents/covid19-report-ccsa_vol2.pdf. [11]
- Naciones Unidas (2022), *Informe de los Objetivos de Desarrollo Sostenible 2022*, https://unstats.un.org/sdgs/report/2022/The-Sustainable-Development-Goals-Report-2022_Spanish.pdf. [12]
- OCDE (2022), Sistema de Notificación de los Países Acreedores (CRS) (base datos), <https://stats.oecd.org/Index.aspx?DataSetCode=crs1>. [3]
- OCDE (2022), “Development finance for gender equality and women’s empowerment: a snapshot”, OECD Publishing, París, https://www.oecd.org/dac/Gender_ODA_2022.pdf. [2]
- Open Data Watch (2021), “State of Gender Data Financing 2021”, https://data2x.org/wp-content/uploads/2021/05/State-of-Gender-Data-Financing-2021_FINAL.pdf. [5]
- PARIS21 (2019), *The Partner Report on Support to Statistics: PRESS 2019*, https://paris21.org/sites/default/files/inline-files/UNV002_Press%202019%2011.pdf. [13]
- PARIS21 (2020), *Survey on the Impact of COVID-19 on CCSA Members*, https://paris21.org/sites/default/files/2021-02/CCSA_Final.pdf. [15]

- PARIS21 (2020), *The Partner Report on Support to Statistics: PRESS 2020*, <https://paris21.org/sites/default/files/inline-files/PRESS2020%20Final.pdf>. [14]
- PARIS21 (2021), *El Informe de Socios en Apoyo a las Estadísticas: PRESS 2021*, <https://www.paris21.org/es/PRESS-2021-El-Informe-de-Socios-en-Apoyo-a-las-Estad%C3%ADsticas>. [4]
- PARIS21 (2022), *Methodology for Measuring and Estimating Funding to Data and Statistics: Technical Note for the Partner Report on Support to Statistics*, <https://paris21.org/sites/default/files/inline-files/PRESS%20methodology%2020210828.pdf>. [17]
- UNFPA (2020), *Technical Brief on the Implications of COVID-19 on Census - Update No. 1*, Fondo de Población de las Naciones Unidas (UNFPA), Nueva York, https://www.unfpa.org/sites/default/files/resource-pdf/Census_COVID19_digital.pdf. [9]

NOTAS

¹ Si no se especifica lo contrario, las cifras relativas a la financiación presentadas en este informe son desembolsos expresados en valores constantes del dólar de los Estados Unidos (año de referencia: 2020). El término “desembolso” se refiere a la liberación de fondos para un beneficiario o la compra de bienes o servicios para un beneficiario y, por extensión, la cantidad así gastada. Los desembolsos representan la transferencia internacional efectiva de recursos financieros o de bienes o servicios valorados al costo para el donante. En el caso de actividades realizadas en países donantes, por ejemplo programas de sensibilización del público, capacitación o administración, se considera que se ha producido un desembolso cuando los fondos se han transferido al proveedor de servicios o al beneficiario. Los desembolsos pueden registrarse como cifras brutas (es decir, el importe total desembolsado durante un período contable determinado) o netas (es decir, el importe bruto menos los reembolsos del principal del préstamo o la recuperación de subvenciones recibidas durante el mismo período). El desembolso de un compromiso puede llevar varios años.

² Al medir la parte de la ayuda destinada a sectores específicos, la OCDE recomienda limitar el denominador a la ayuda que puede prorratearse. De lo contrario, se supone implícitamente que ninguna de las ayudas no asignables por sector beneficia a los sectores específicos examinados. Las contribuciones asignables por sector abarcan los sectores 100 a 400 o los códigos de propósito 11110 a 43082 de la lista. Las contribuciones no sujetas a asignación son las destinadas al apoyo presupuestario general, las medidas relacionadas con la deuda, la ayuda humanitaria y las transacciones internas en el país donante.





**COORDINAR Y PROMOVER
PARA ATRAER MAYOR Y
MEJOR FINANCIACIÓN**

2. COORDINAR Y PROMOVER PARA ATRAER MAYOR Y MEJOR FINANCIACIÓN

Este capítulo analiza cuáles serían las repercusiones si la financiación de los datos y las estadísticas disminuyera a causa de futuras crisis y amenazas, cuya necesidad de atención resulta cada vez más urgente. Asimismo, hace hincapié en la necesidad de que la comunidad mundial invierta en datos y estadísticas, y en que se coordine de forma más eficaz para atender las necesidades de fondos no satisfechas.

2.1. PREPARARSE PARA FUTUROS OBSTÁCULOS Y APROVECHAR LAS NUEVAS OPORTUNIDADES

Ya antes de la pandemia, la falta de financiación había impedido que algunos países pudieran llevar a cabo un seguimiento de los Objetivos de Desarrollo Sostenible (ODS), para cumplir la promesa de no dejar a nadie atrás. En este contexto posterior a la pandemia, los sistemas estadísticos nacionales necesitarán disponer de financiación garantizada para recuperarse de las interrupciones sufridas durante la crisis de la COVID-19, así como para atender la demanda de datos en nuevos ámbitos.

Llegados al ecuador de la Agenda 2030, la pandemia ha provocado un fuerte retroceso en lo que respecta a los datos sobre desarrollo. A pesar de ello, las conversaciones en torno al cambio climático, la seguridad alimentaria y la salud pública se están materializando en políticas y medidas, y ambas requieren datos oportunos y de alta calidad. El contraste entre la tendencia al alza de la AOD destinada a la igualdad de género y la disminución de la financiación para datos sobre género demuestra que el aumento de los flujos de financiación no se traduce automáticamente en un aumento de la financiación para datos. De hecho, aunque los primeros

datos apuntan a que la AOD total aumentará un 4,4% en 2021 (OECD DAC, 2022^[11]), no ha habido indicios de que este aumento vaya a incrementar también la financiación destinada a datos y estadísticas para brindar apoyo a los sistemas estadísticos nacionales que se encuentran sobrecargados y faltos de financiación, de modo que puedan proporcionar los datos necesarios. A lo largo de estos últimos años, distintos países de todo el mundo se han comprometido con diversas iniciativas y objetivos a largo plazo. Si bien algunos de estos compromisos, como el Sistema de Información sobre los Mercados Agrícolas, el Fondo de Análisis de Riesgos Complejos de las Naciones Unidas y el Servicio Mundial de Datos del Banco Mundial están directamente relacionados con los datos y las estadísticas, la mayoría de estas otras iniciativas no diseñan planes para respaldar los datos y las estadísticas.

Aunque los primeros datos apuntan a que la AOD total aumentará un 4,4% en 2021, no ha habido indicios de que este aumento vaya a incrementar también la financiación destinada a datos y estadísticas ni a brindar apoyo a los sistemas estadísticos nacionales, sobrecargados y faltos de financiación, para que puedan proporcionar los datos necesarios.



Los socios deben interiorizar las lecciones aprendidas durante la primera mitad de la era de los ODS, para hacer frente a dos grandes obstáculos

En primer lugar, hay cuestiones que ocupan un espacio cada vez más central dentro de las conversaciones políticas, como el cambio climático, la salud pública, la igualdad de género y la seguridad alimentaria; la comunidad estadística juega un papel fundamental a la hora de dar solución a estas cuestiones y, por tanto, debe afianzarlo. Para poder hacerlo, es imprescindible que se lleven a cabo labores de promoción a escala mundial y que exista apoyo en el plano nacional:

- ▶ En el plano mundial, la comunidad debe asignar más recursos a la promoción de los datos en el marco de los diálogos mundiales; además, ha de recalcar la importancia que poseen dichos datos en estas esferas. Las dificultades para dirigir el creciente compromiso de los donantes con la igualdad de género y su financiación, hacia los datos sobre género, demuestran que los datos pueden obviarse incluso en fases relativamente tempranas de los diálogos sobre cuestiones emergentes de desarrollo. Así pues, es necesario redoblar las labores de promoción en todo el mundo, a fin de señalar a los donantes la importancia que poseen los datos sobre desarrollo en todas y cada una de estas cuestiones.

- ▶ En el plano nacional, los socios deben prestar apoyo a las oficinas nacionales de estadística (ONE) y a los sistemas estadísticos nacionales, para que integren las actividades relacionadas con los datos en todos los sectores, mediante una mejor planificación y gobernanza de los datos. Las recientes labores de PARIS21 en apoyo de los datos sobre género en los países muestran las dificultades, pero también el valor, de integrar las actividades relacionadas con los datos, a través de la planificación estratégica y un desarrollo considerable de capacidades (PARIS21, 2022^[2]).

En segundo lugar, ante la complejidad del panorama de la financiación de datos y estadísticas, se debería implantar un mecanismo de coordinación más sólido para la financiación de las cuestiones transversales. Dado que las lagunas de datos sobre estas cuestiones suelen exigir enfoques sistémicos en lugar de financiamiento para encuestas concretas, los donantes también se enfrentan al obstáculo de incluir la inversión destinada a datos y estadísticas dentro de iniciativas de desarrollo más amplias, en coordinación con otras medidas existentes. La comunidad necesita disponer de un instrumento avanzado que le permita comprender y medir los flujos de financiación destinada al desarrollo de la capacidad de los sistemas de datos y estadísticas más allá del ámbito tradicional.

RECUADRO 2.1. CONSIDERACIONES RELATIVAS A LA MANERA EN QUE EL CENTRO DE INTERCAMBIO DE INFORMACIÓN PARA LA FINANCIACIÓN DE LOS DATOS PARA EL DESARROLLO PUEDE AYUDAR A RESOLVER LOS DOS OBSTÁCULOS DE LA FINANCIACIÓN DE DATOS

El Centro de Intercambio de Información para la Financiación de los Datos para el Desarrollo, creado por la Red de Berna para la Financiación de Datos sobre el Desarrollo, puede contribuir a la creación del nuevo mecanismo de coordinación que se necesita. Dicha plataforma ha sido creada con el propósito de ayudar a los países, los donantes y los organismos de desarrollo a detectar oportunidades de financiación, hacer crecer los proyectos, promover la financiación de los datos y las estadísticas y establecer vínculos con nuevos socios. Así pues, proporciona información y servicios con el objetivo de ajustar la oferta de financiación de datos y estadísticas a la demanda existente, a fin de fomentar la transparencia, la rendición de cuentas y la armonización, y facilitar la coordinación entre los donantes y los países socios. Además, los responsables de la adopción de decisiones pueden utilizar la plataforma para visualizar el complejo panorama de la financiación de datos en países concretos y, al mismo tiempo, coordinarse con un número de donantes que representa más del 85% del total de la AOD destinada a datos y estadísticas. Por otro lado, los países con capacidades limitadas también pueden emplear la plataforma para mostrar tanto sus demandas concretas de apoyo como los progresos que hayan realizado.

REFERENCIAS

CAD de la OCDE (2022), “ODA Levels in 2021: Preliminary Data - Detailed Summary Note”, OECD Publishing, París, <https://www.oecd.org/dac/financing-sustainable-development/development-finance-standards/ODA-2021-summary.pdf>.

[1]

PARIS21 (2022), *Supporting Gender Statistics*, <https://paris21.org/supporting-gender-statistics>.

[2]

NOTAS

¹ Véase <http://www.amis-outlook.org/>

² Véase <https://crafd.io/>

³ Véase <https://www.worldbank.org/en/research/brief/global-data-facility>.





**ANEXO A.
TENDENCIAS Y
ANÁLISIS REGIONALES Y
TEMÁTICOS**

ANEXO A. TENDENCIAS Y ANÁLISIS REGIONALES Y TEMÁTICOS

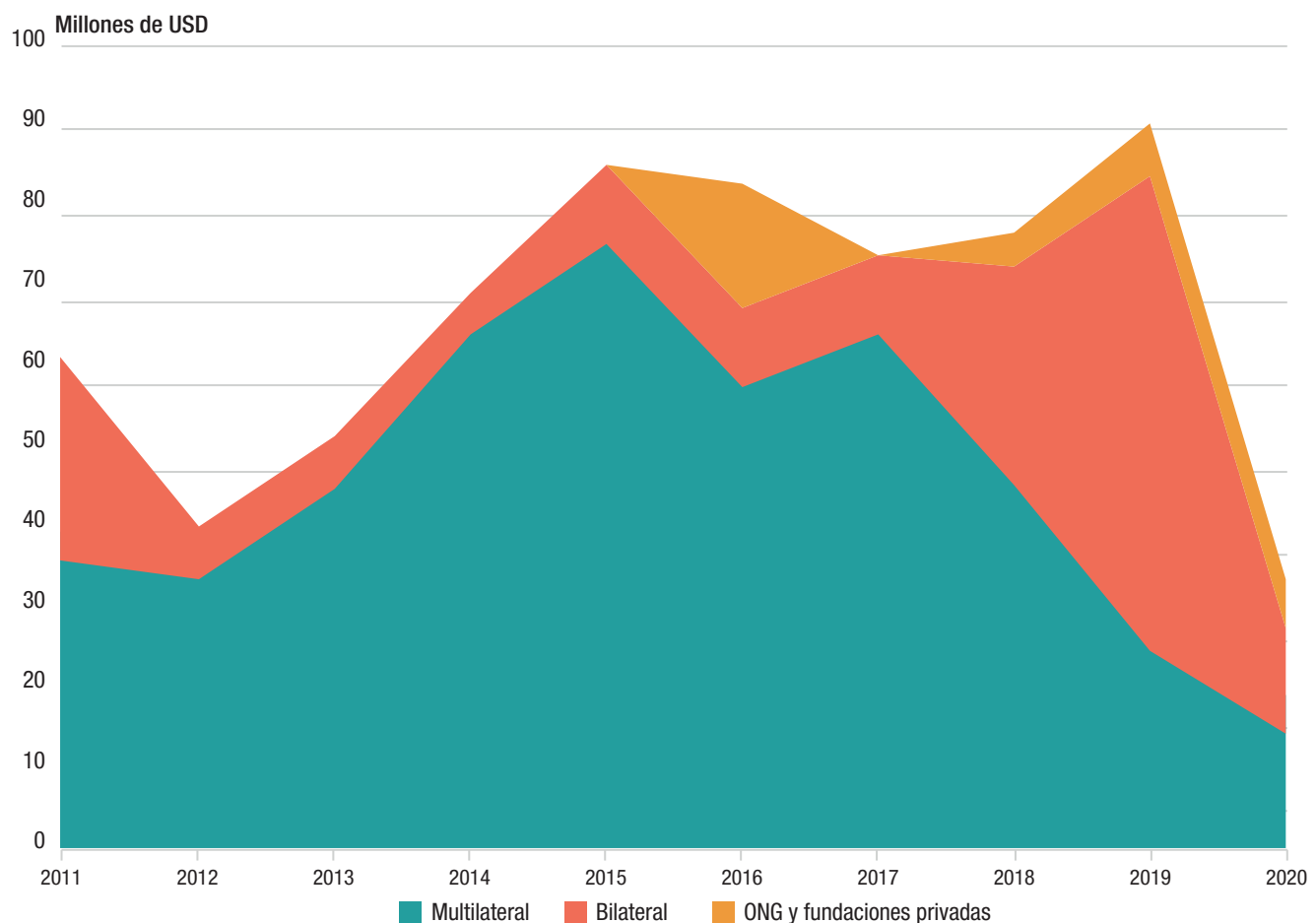
Este anexo proporciona información adicional sobre la financiación de los datos y las estadísticas en diferentes contextos, incluyendo la financiación destinada a los pequeños Estados insulares en desarrollo y los contextos frágiles, la financiación de los datos sobre género, la financiación destinada a los mayores receptores y la procedente de los mayores donantes.

LA FINANCIACIÓN PARA DATOS SOBRE GÉNERO HA DISMINUIDO EN VARIOS GRUPOS DE DONANTES

En 2020, la financiación destinada a los datos sobre género disminuyó en los distintos grupos de donantes. Tanto los

donantes multilaterales como los bilaterales redujeron significativamente sus contribuciones a los datos sobre género durante dicho año (Figura A A.1).

Figure A A.1. Financiación de los datos sobre género según los tipos de donantes entre 2011 y 2020



Nota: Los datos representan desembolsos en millones de dólares constantes de los Estados Unidos (precios de 2020).

Fuente: Cálculos de los autores basados en los datos del Centro de Intercambio de Información para la Financiación de los Datos para el Desarrollo (2022^[1]), Smarter financing for development data (base de datos), disponible en: <https://smartdatafinance.org/download-data> (consultado el 15 de agosto de 2022).

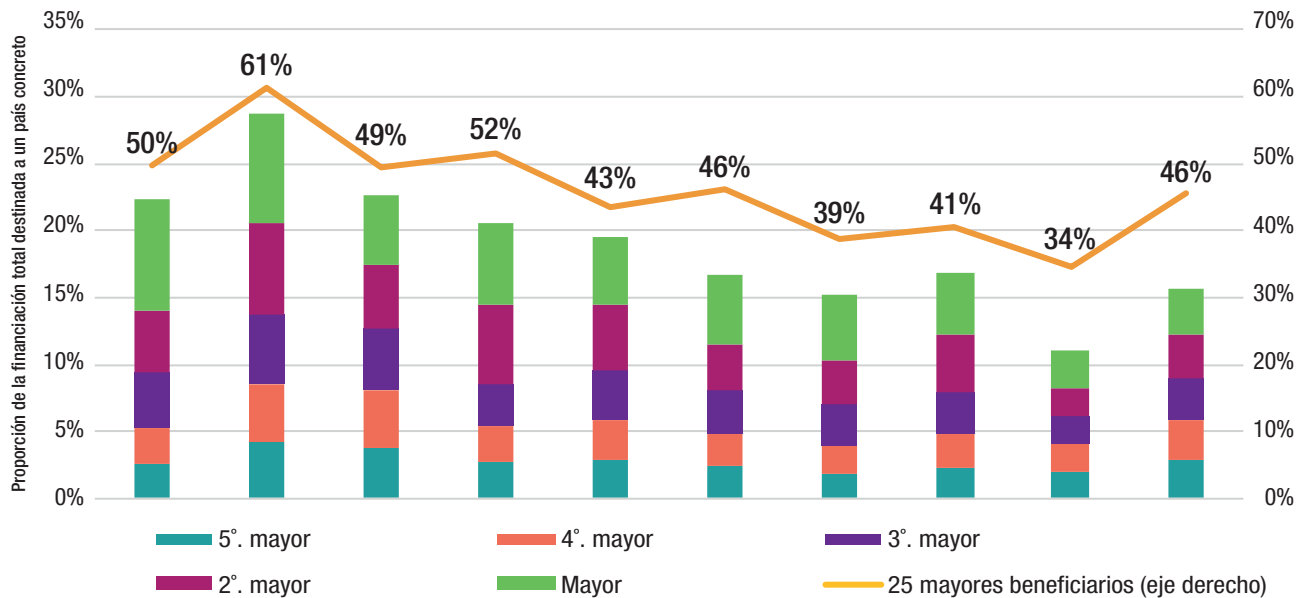
StatLink <https://stat.link/u4wode>

LA PROPORCIÓN DE FINANCIACIÓN TOTAL RECIBIDA POR LOS MAYORES BENEFICIARIOS NO DISMINUYÓ DURANTE EL 2020

A medida que disminuyó la financiación total destinada a los datos y las estadísticas, aumentó la proporción recibida por el grupo de los 5 y los 25 mayores beneficiarios (Figura

A A.2). De acuerdo con esta tendencia, los países que ya antes de la pandemia no recibían financiación suficiente por parte de los donantes podrían verse afectados de forma desproporcionada como consecuencia de la disminución de la financiación de 2020.

Figura A A.2. Proporción de la financiación total destinada a los 5 y los 25 mayores beneficiarios entre 2011 y 2020



Nota: Los datos representan desembolsos en valores constantes del dólar de los Estados Unidos (precios de 2020).

Fuente: Cálculos de los autores basados en los datos del Centro de Intercambio de Información para la Financiación de Datos sobre Desarrollo (2022¹¹), Smarter financing for development data (base de datos), disponible en: <https://smartdatafinance.org/download-data> (consultado el 15 de agosto de 2022).

StatLink <https://stat.link/0jz16>

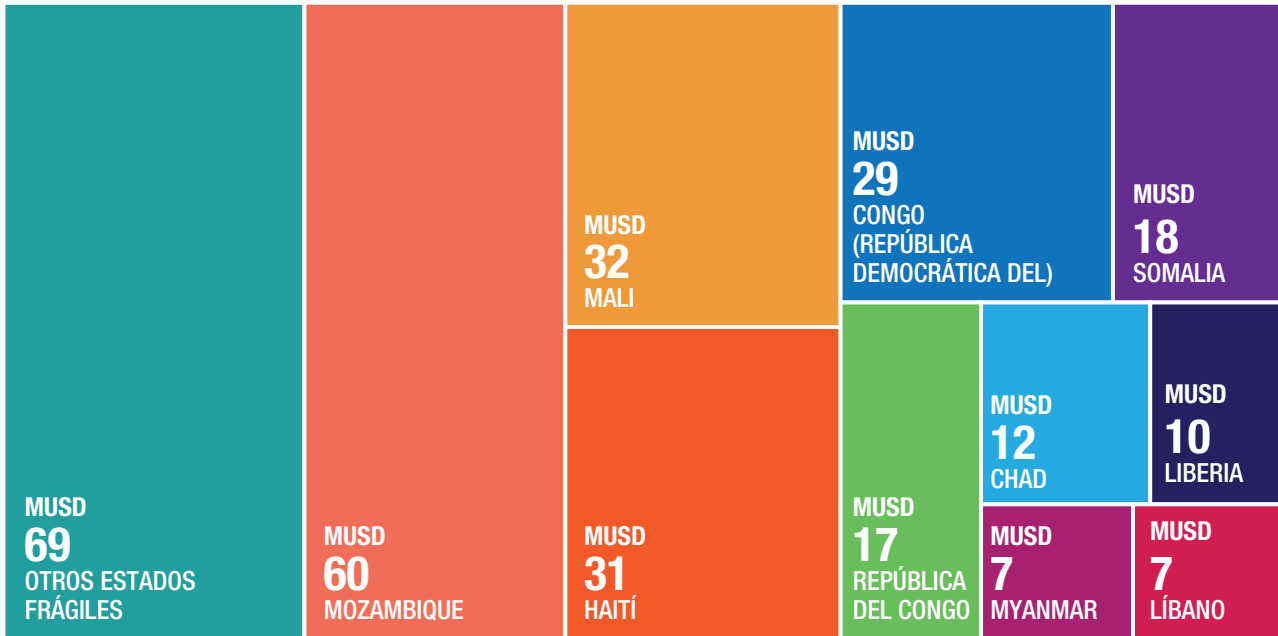


LA FINANCIACIÓN DESTINADA A CONTEXTOS FRÁGILES SE VIO MENOS AFECTADA POR LA DISMINUCIÓN REGISTRADA ENTRE 2018 Y 2020

Como indicio positivo del 2020, se pueden señalar los fondos asignados a los países con los sistemas más débiles, como aquellos países y territorios frágiles. Así pues, el nivel

de financiación de datos y estadísticas que recibieron los contextos frágiles en 2020 fue similar al de años anteriores. La Figura A A.3 muestra los diez estados frágiles que recibieron la mayor cantidad de financiación destinada a datos y estadísticas en 2020.

Figura A A.3. Financiación destinada a datos y estadísticas recibida por países frágiles entre 2018 y 2020



Nota: Los datos representan desembolsos en valores constantes del dólar de los Estados Unidos (precios de 2020).

Fuente: Cálculos de los autores basados en los datos del Centro de Intercambio de Información para la Financiación de Datos sobre Desarrollo (2022¹¹), Smarter financing for development data (base de datos), disponible en: <https://smartdatafinance.org/download-data> (consultado el 15 de agosto de 2022).

StatLink <https://stat.link/e9q20l>

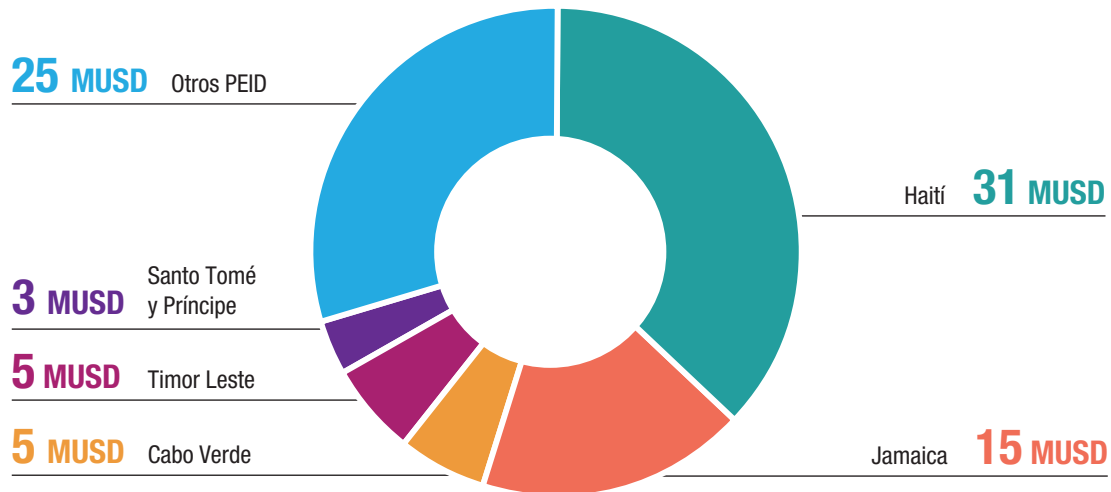


LOS PEQUEÑOS ESTADOS INSULARES EN DESARROLLO SE VIERON AFECTADOS DE FORMA DESPROPORCIONADA ENTRE 2018 Y 2020

A pesar de ello, las asignaciones de fondos no cubrieron las necesidades de los pequeños Estados insulares en desarrollo (PEID) en 2020. Los sistemas estadísticos de los PEID se vieron gravemente afectados al inicio de la pandemia, debido a los trastornos que esta última causó en la economía del

turismo y en la cadena mundial de suministro (UN, 2020^[2]). Pese a ello, según los datos disponibles, no se asignó suficiente financiación a los PEID para satisfacer su demanda durante la fase más crítica de la crisis, con el objetivo de mitigar las repercusiones. Además, dos de los PEID recibieron más cantidad de financiación para datos y estadísticas entre 2018 y 2020 que el resto de PEID juntos (Figura A.4).

Figura A.4. Financiación destinada a datos y estadísticas recibida por los PEID entre 2018 y 2020



Nota: Los datos representan desembolsos en valores constantes del dólar de los Estados Unidos (precios de 2020).

Fuente: Cálculos de los autores basados en los datos del Centro de Intercambio de Información para la Financiación de Datos sobre Desarrollo (2022^[1]), Smarter financing for development data (base de datos), disponible en: <https://smarterdatafinance.org/download-data> (consultado el 15 de agosto de 2022).

StatLink <https://stat.link/aho2nw>



LA MAYORÍA DE LOS PRINCIPALES DONANTES DE FINANCIACIÓN PARA DATOS Y ESTADÍSTICAS REDUJERON SUS CONTRIBUCIONES EN 2020 POR DIVERSOS MOTIVOS

En 2020, el Banco Mundial continuó siendo el principal donante de fondos para datos y estadísticas (Figura A A.5). Por otro lado, los Estados Unidos y la Organización Internacional del Trabajo desembolsaron una cantidad de financiación mucho menor en 2020, debido a las interrupciones de varias encuestas importantes, incluidas las encuestas demográficas y de salud. La financiación asignada a través del apoyo

técnico nacional y regional se vio menos afectada. Los donantes que prestan especial atención al ámbito regional, como las instituciones de la Unión Europea (UE) y el Banco Interamericano de Desarrollo (BID) no disminuyeron su financiación en 2020, ya que la mayor parte de los fondos se desembolsaron a través de los canales existentes. Sin embargo, un número considerable de los donantes que antes de la pandemia proporcionaban cantidades sustanciales de financiación a los países, a través de sus oficinas en los países, aplicaron grandes recortes a su financiación.

Figura A A.5. Diez mayores donantes de financiación destinada a datos y estadísticas entre 2018 y 2020



Nota: Los datos representan desembolsos en valores constantes del dólar de los Estados Unidos (precios de 2020).

Fuente: Cálculos de los autores basados en los datos del Centro de Intercambio de Información para la Financiación de Datos sobre Desarrollo (2022^[1]), Smarter financing for development data (base de datos), disponible en: <https://smartdatafinance.org/download-data> (consultado el 15 de agosto de 2022).

StatLink <https://stat.link/70s2gm>

REFERENCIAS

Centro de Intercambio de Información para la Financiación de los Datos para el Desarrollo (2022), *Smarter financing for development data* (base de datos), <https://smartdatafinance.org/download-data> (consultado en agosto de 2022). [1]

Naciones Unidas (2020), *How COVID-19 is Changing the World: A Statistical Perspective - Volume II*, Comité de Coordinación de las Actividades Estadísticas, División de Estadísticas de las Naciones Unidas, Nueva York, https://unstats.un.org/unsd/ccsa/documents/covid19-report-ccsa_vol2.pdf. [2]

Informe de PARIS21 sobre el Apoyo de los Socios a las Estadísticas 2022

UN LLAMADO DE ALERTA PARA FINANCIAR DATOS MEJORES

A pesar de que ya casi hemos alcanzado el punto intermedio de los Objetivos de Desarrollo Sostenible, existe una carencia de datos considerable que amenaza con dejar atrás a la población más pobre y vulnerable.

El Informe de PARIS21 sobre el Apoyo de los Socios a las Estadísticas alerta sobre aquellos déficits de financiación de datos y estadísticas que aumentaron en 2020, y señala que la pandemia de COVID-19 es solo una de las causas que propiciaron este aumento. Visto el empeoramiento del desarrollo mundial, así como el creciente número de amenazas mundiales complejas, es preciso que los líderes reiteren su promesa de apoyar la elaboración de datos y estadísticas, pues son esenciales para poder formular políticas eficaces y con gran capacidad de impacto.

El Informe de PARIS21 sobre el Apoyo de los Socios a las Estadísticas es el informe insignia del Consorcio y constituye el análisis anual más completo de los flujos financieros de los donantes para datos y estadísticas. Esta edición de 2022 pone de manifiesto, por primera vez, las repercusiones que la crisis de COVID-19 ha causado en la financiación destinada a las estadísticas; asimismo, defiende que es preciso volver a poner el foco de atención en los datos y las estadísticas, para ser capaces de superar las crisis que depara el futuro.



PDF ISBN 978-92-64-58058-9



9 789264 580589