

AVAILABLE ON LINE  
www.SourceOECD.org  
DISPONIBLE EN LIGNE



# OECD Statistics on International Trade in Services

Volume II

Detailed Tables by Partner Country

## 2000-2003

# Statistiques de l'OCDE sur les échanges internationaux de services

Volume II

Tableaux détaillés par pays partenaires

STATISTICS/STATISTIQUES

**OECD Statistics  
on International Trade  
in Services**

**DETAILED TABLES BY PARTNER COUNTRY**

2000-2003 – 2005 Edition

**Statistiques de l'OCDE  
sur les échanges  
internationaux de services**

**TABLEAUX DÉTAILLÉS  
PAR PAYS PARTENAIRES**

2000-2003 – Édition 2005

Volume II



ORGANISATION FOR ECONOMIC CO-OPERATION AND DEVELOPMENT  
ORGANISATION DE COOPÉRATION ET DE DÉVELOPPEMENT ÉCONOMIQUES

## ORGANISATION FOR ECONOMIC CO-OPERATION AND DEVELOPMENT

The OECD is a unique forum where the governments of 30 democracies work together to address the economic, social and environmental challenges of globalisation. The OECD is also at the forefront of efforts to understand and to help governments respond to new developments and concerns, such as corporate governance, the information economy and the challenges of an ageing population. The Organisation provides a setting where governments can compare policy experiences, seek answers to common problems, identify good practice and work to co-ordinate domestic and international policies.

The OECD member countries are: Australia, Austria, Belgium, Canada, the Czech Republic, Denmark, Finland, France, Germany, Greece, Hungary, Iceland, Ireland, Italy, Japan, Korea, Luxembourg, Mexico, the Netherlands, New Zealand, Norway, Poland, Portugal, the Slovak Republic, Spain, Sweden, Switzerland, Turkey, the United Kingdom and the United States. The Commission of the European Communities takes part in the work of the OECD.

OECD Publishing disseminates widely the results of the Organisation's statistics gathering and research on economic, social and environmental issues, as well as the conventions, guidelines and standards agreed by its members.

*This work is published on the responsibility of the Secretary-General of the OECD. The opinions expressed and arguments employed herein do not necessarily reflect the official views of the Organisation or of the governments of its member countries.*

© OECD 2006

No reproduction, copy, transmission or translation of this publication may be made without written permission. Applications should be sent to OECD Publishing: [rights@oecd.org](mailto:rights@oecd.org) or by fax (33 1) 45 24 13 91. Permission to photocopy a portion of this work should be addressed to the Centre français d'exploitation du droit de copie, 20, rue des Grands-Augustins, 75006 Paris, France ([contact@cfcopies.com](mailto:contact@cfcopies.com)).

## ORGANISATION DE COOPÉRATION ET DE DÉVELOPPEMENT ÉCONOMIQUES

L'OCDE est un forum unique en son genre où les gouvernements de 30 démocraties œuvrent ensemble pour relever les défis économiques, sociaux et environnementaux, que pose la mondialisation. L'OCDE est aussi à l'avant-garde des efforts entrepris pour comprendre les évolutions du monde actuel et les préoccupations qu'elles font naître. Elle aide les gouvernements à faire face à des situations nouvelles en examinant des thèmes tels que le gouvernement d'entreprise, l'économie de l'information et les défis posés par le vieillissement de la population. L'Organisation offre aux gouvernements un cadre leur permettant de comparer leurs expériences en matière de politiques, de chercher des réponses à des problèmes communs, d'identifier les bonnes pratiques et de travailler à la coordination des politiques nationales et internationales.

Les pays membres de l'OCDE sont : l'Allemagne, l'Australie, l'Autriche, la Belgique, le Canada, la Corée, le Danemark, l'Espagne, les États-Unis, la Finlande, la France, la Grèce, la Hongrie, l'Irlande, l'Islande, l'Italie, le Japon, le Luxembourg, le Mexique, la Norvège, la Nouvelle-Zélande, les Pays-Bas, la Pologne, le Portugal, la République slovaque, la République tchèque, le Royaume-Uni, la Suède, la Suisse et la Turquie. La Commission des Communautés européennes participe aux travaux de l'OCDE.

Les Éditions OCDE assurent une large diffusion aux travaux de l'Organisation. Ces derniers comprennent les résultats de l'activité de collecte de statistiques, les travaux de recherche menés sur des questions économiques, sociales et environnementales, ainsi que les conventions, les principes directeurs et les modèles développés par les pays membres.

*Cet ouvrage est publié sous la responsabilité du Secrétaire général de l'OCDE. Les opinions et les interprétations exprimées ne reflètent pas nécessairement les vues de l'OCDE ou des gouvernements de ses pays membres.*

© OCDE 2006

Toute reproduction, copie, transmission ou traduction de cette publication doit faire l'objet d'une autorisation écrite. Les demandes doivent être adressées aux Éditions OCDE [rights@oecd.org](mailto:rights@oecd.org) ou par fax (33 1) 45 24 13 91. Les demandes d'autorisation de photocopie partielle doivent être adressées directement au Centre français d'exploitation du droit de copie, 20, rue des Grands-Augustins, 75006 Paris, France ([contact@cfcopies.com](mailto:contact@cfcopies.com)).

## Foreword

**T**his is the third paper edition of a publication on statistics of international trade in services broken down by partner country by the Organisation for Economic Co-operation and Development (OECD). The data in this edition cover the years 2000-03. It provides partner country breakdowns for trade in services as a whole, transport services, travel, other commercial services, and government services.

There has been a growing interest in monitoring trade in services around the world, which is partly associated with ongoing trade negotiations and is partly due to the increasing weight of services in OECD economies. This publication was developed to address some data needs of trade analysts concerned with understanding the directions of flows of trade in services. It represents an important step toward the implementation of the recommendations of the new international Manual on Statistics of International Trade in Services.\*

The aim of this publication is to assemble and disseminate trade-in-services data (on a balance of payments basis) for the OECD member countries at the most detailed partner country level available. Transactions of services between residents of the reporting country and non-residents are broken

## Avant-propos

**C**e volume est la troisième édition de la publication statistique de l'Organisation de coopération et de développement économiques (OCDE) sur les échanges internationaux de services ventilés par pays partenaires. Les données couvrent les années 2000-03. Une ventilation par pays partenaires du commerce total de services, de transports, de voyages, des autres services commerciaux, et de ceux des administrations publiques y est présentée.

L'attention croissante apportée à l'évolution des échanges de services dans le monde est en partie liée aux négociations commerciales actuelles mais aussi à la part grandissante du poids des services dans les économies des pays membres de l'OCDE. Cette publication a été développée afin de répondre aux besoins en données des analystes des échanges, désireux d'appréhender les directions des flux des échanges de services. Elle représente une étape importante vers la mise en place des recommandations du nouveau Manuel des statistiques du commerce international des services\*.

L'objectif de cette publication est de collecter et de diffuser des données concernant les échanges de services (sur la base de la balance des paiements) pour les pays membres de l'OCDE au niveau le plus détaillé disponible de pays partenaires. Les transactions entre les résidents du pays déclarant et les non-résidents sont ventilées par

\* The Manual on Statistics of International Trade in Services, is a joint publication 2002 of the United Nations, the International Monetary Fund, the OECD, the European Commission, the United Nations Conference on Trade and Development and the World Trade Organisation, in paperback on sale from the United Nations also available electronically (free) at [www.oecd.org/std/trade-services](http://www.oecd.org/std/trade-services).

\* Le « Manual on Statistics of International Trade in Services » (manuel des statistiques sur le commerce international de services) est une publication conjointe des Nations unies, du Fonds monétaire international, de l'OCDE, de la Commission européenne, de la Conférence des Nations unies sur le commerce et le développement et de l'Organisation mondiale du commerce (parue en 2002). La version papier finale du manuel (en anglais uniquement) est en vente auprès des Nations unies. La version électronique est disponible gratuitement sur [www.oecd.org/std/trade-services](http://www.oecd.org/std/trade-services).

down by partner country. It complements the information provided in two other publications:

- i) "OECD Statistics on International Trade in Services, Vol. 1, Detailed Tables by Service Category", jointly produced with Eurostat, which presents balance of payments data by type of service at the most detailed level available.
- ii) "Measuring Globalisation: The Role of Multinationals in OECD Economies, Vol. II: Services" which presents the activity of majority-owned foreign affiliates in provision of services.

Even though data are reported according to international conceptual standards, as with any relatively new international dataset, a prime concern is the quality and international comparability of the data collected. Eurostat joined forces with OECD in 2003 to send a methodological soundness questionnaire on trade-in-services statistics to all member countries, responses were analysed in 2005 and provide vital metadata to evaluate the quality of these statistics.

The OECD Secretariat is very grateful to member country experts and to Eurostat colleagues who have kindly provided much information and assistance during the preparatory phase of this publication.

This publication was prepared by: OECD Statistics Directorate, Prices and Structural Economic Statistics Division, Bettina Wistrom, Bill Cave; Statistics Information Management Support Division, Ingrid Herrbach, Rachida Dkhissi. December 2005.

If you would like more information on the data in this publication or have any comments on the publication or how we could improve it please contact [std.servstat@oecd.org](mailto:std.servstat@oecd.org). For more information on OECD work on statistics of international trade in services go to [www.oecd.org/std/trade-services](http://www.oecd.org/std/trade-services).

pays partenaires. Ce volume complète les informations fournies dans deux autres publications :

- i) La publication « Statistiques de l'OCDE sur les échanges internationaux de services, vol. 1, Tableaux détaillés par catégories de services », produite conjointement avec Eurostat, qui présente les données de la balance des paiements par type de service au niveau le plus détaillé disponible.
- ii) « Mesurer la mondialisation : Le poids des multinationales dans les économies de l'OCDE, vol. II : Services », qui présente l'activité des firmes sous contrôle étranger pour la fourniture de services.

Les données sont présentées selon les standards internationaux. Comme pour tout ensemble relativement nouveau de statistiques internationales, la préoccupation principale est la qualité et la comparabilité des données rassemblées. Eurostat et l'OCDE ont envoyé en 2003, à tous leurs pays membres, un questionnaire méthodologique sur les échanges de services. Les réponses ont été analysées en 2005 et fournissent des informations capitales pour évaluer la qualité de ces statistiques.

Le Secrétariat de l'OCDE exprime sa reconnaissance aux experts des pays membres et aux collègues d'Eurostat qui ont transmis de nombreuses informations et commentaires durant la phase préparatoire de cette publication.

Cette publication a été préparée par : la Direction des statistiques de l'OCDE, Division des prix et des statistiques structurelles, Bettina Wistrom, Bill Cave ; Division de la gestion de l'information statistique et soutien, Ingrid Herrbach, Rachida Dkhissi. Décembre 2005.

Pour plus d'informations sur les données de cette publication, ou pour tout commentaire ou suggestion, contacter [std.servstat@oecd.org](mailto:std.servstat@oecd.org). Pour toute information sur le travail de l'OCDE sur les statistiques des échanges internationaux de services : [www.oecd.org/std/trade-services](http://www.oecd.org/std/trade-services).

## TABLE OF CONTENTS

## TABLE DES MATIÈRES

<b>Introduction</b>	7	<b>Introduction</b>	
Presentation of the publication	9	Présentation de la publication	
Symbols and abbreviations used in the publication	11	Symboles et abréviations utilisés dans la publication	
Exchange rates used	12	Taux de change utilisés	
<b>Part I. Summary tables and analysis: main trading partners</b>	15	<b>Partie I. Tableaux récapitulatifs et analytiques : principaux partenaires</b>	
Estimated patterns of world and OECD trade in services	17	Structure estimée des échanges de services pour le monde et l'OCDE	
Top seven trade in services partners	22	Sept principaux partenaires pour les échanges de services	
Services exports trading partners, 2003 (charts)	27	Partenaires commerciaux pour les exportations de services, 2003 (graphiques)	
<b>Part II. Country tables</b>	29	<b>Partie II. Tableaux par pays</b>	
Australia	31	Australie	
Austria	39	Autriche	
Belgium	47	Belgique	
Canada	55	Canada	
Czech Republic	61	République tchèque	
Denmark	69	Danemark	
European Union	75	Union européenne	
Euro area	83	Zone euro	
European Union institutions	91	Institutions de l'Union européenne	
Finland	99	Finlande	
France	107	France	
Germany	115	Allemagne	
Greece	123	Grèce	
Hong Kong, China	131	Hong-Kong, Chine	
Hungary	139	Hongrie	
Ireland	147	Irlande	
Italy	155	Italie	
Japan	163	Japon	
Korea	171	Corée	

Luxembourg	179	Luxembourg
Mexico	187	Mexique
Netherlands	191	Pays-Bas
New Zealand	199	Nouvelle-Zélande
Norway	203	Norvège
Portugal	211	Portugal
Slovak Republic	219	République slovaque
Spain	227	Espagne
Sweden	233	Suède
Turkey	241	Turquie
United Kingdom	245	Royaume-Uni
United States	253	États-Unis
Annex: <b>Geographic nomenclature</b>	261	Annexe : <b>Nomenclature géographique</b>

## Introduction

This publication provides trade in services data broken down by partner country for total services and four broad service categories, according to a common methodology and framework. Data broken down by partner country are currently available for 27 OECD member countries, at varying levels of details. Data for at least the main trading partners for each declaring country are provided. Statistics refer to the data available to the OECD at the end of July 2005.

The trade in services data are based on the concepts and framework of trade in services set out in the fifth edition of the International Monetary Fund (IMF) Balance of Payments Manual (BPM5) and refer to trade between residents of the reporting country and non-residents. Total services cover transportation, travel, communications, computer and information services, construction, insurance, finance, royalties and license fees, other business services, personal, cultural and recreational services and government services.\*

Regarding statistics of trade in services by partner country, the Manual on Statistics of International Trade in Services (MSITS) suggests three levels of detail for international collection of trade data by partner country:

- For total services – core recommendation.

\* For more information on the coverage and definitions of services, please refer to the introduction of the joint OECD-Eurostat publication “OECD Statistics on International Trade in Services, Detailed Tables by Service Category”, at [www.oecd.org/std/trade-services](http://www.oecd.org/std/trade-services).

## Introduction

Cette publication comprend des données sur les échanges de services détaillées par pays partenaires. Ces données sont fournies pour le total des services ainsi que pour quatre principales catégories de services, selon une méthodologie et un cadre commun. Les données détaillées par pays partenaires sont pour le moment disponibles pour 27 pays membres de l'OCDE à différents niveaux de détail. Les données sont – au minimum – fournies pour les principaux partenaires commerciaux. Les données correspondent aux informations collectées par l'OCDE jusqu'à fin juillet 2005.

Les données sur les échanges internationaux de services se fondent sur les concepts et le cadre définis dans la cinquième édition du Manuel de la Balance des Paiements (MBP5) et se réfèrent aux échanges entre les résidents du pays déclarant et des non résidents. Le total des services comprend les transports, les voyages, les services de communication, les services d'informatique et d'information, de construction, d'assurance, les services financiers, de redevances et de droits de licence, les autres services aux entreprises, les services personnels, culturels et relatifs aux loisirs et les services fournis ou reçus par les administrations publiques\*.

Le Manuel des statistiques du commerce international de services (MSCIS) propose d'organiser la collecte des données par pays partenaires selon trois niveaux de détail :

- Pour le total des services ; il s'agit d'une recommandation principale du Manuel.

\* Pour plus d'informations sur la couverture et les définitions des services, veuillez vous référer à l'introduction de la publication conjointe OCDE-Eurostat « Les statistiques de l'OCDE sur les échanges internationaux de services, Tableaux détaillés par catégories de services » sous [www.oecd.org/std/trade-services](http://www.oecd.org/std/trade-services).



- For 11 main types of service as set out in BPM5 – core recommendation.
- For Extended Balance of Payments Statistics classification (EBOPS): full detail by type of service – desirable as far as possible.

This publication responds to the first level and partly to the second level of detail requested in the recommendations regarding trade in services data broken down by partner country. The database for the partner country data is still under construction. Consequently all data received have not yet been processed. Work is proceeding to incorporate more detailed data by partner country and by type of service. There is also a need to improve our ability to investigate and monitor data quality.

The OECD Secretariat has obtained data broken down by partner country for 27 of its member countries plus aggregates for the European Union (EU 15), the euro area and European Union institutions; and Hong Kong, China, which is a non-member Special Administrative Region of China, that is in the top ten service exporters in the world. These 27 OECD countries and Hong Kong, China accounted for about 75 % of reported world service exports and about 73 % of world services imports.

However not all the services trade of these 28 countries can be allocated by partner so the percentage that can be allocated by partners is slightly lower, i.e. about 73 % for exports and about 72 % for imports.

A summary of countries for which partner country data are available is provided in Table 1.

It should be noted generally countries do not publish trade in services data for all partner countries. Table 2 sets out the number of partner countries and zones available for each country's total trade in services. In general about 60 partner countries seems to be the maximum detail available. This limit to the number of countries relates to i) either limitations of accuracy imposed by thresholds or sample surveys or ii) that respondents

- Pour les 11 principales catégories de service ; recommandation principale du Manuel.
- Pour la classification élargie des statistiques de services de la balance des paiements (EBOPS) : au niveau le plus détaillé, dans la mesure du possible.

Cette publication répond au *premier* niveau et partiellement au second niveau des recommandations du Manuel en ce qui concerne la ventilation des données entre partenaires commerciaux. La base de données, encore en phase de construction, n'a pas permis de traiter toutes les données reçues. Le travail se poursuit pour incorporer des données plus détaillées sur le commerce international entre partenaires commerciaux. Il sera également nécessaire d'améliorer les capacités d'investigation et de gestion de la qualité des données.

Le Secrétariat de l'OCDE a obtenu des données ventilées entre les partenaires commerciaux de 27 de ses pays membres, ainsi que de l'Union européenne (UE 15), la zone euro, et les institutions de l'Union européenne mais également pour Hong-Kong, Chine, qui est une région administrative spéciale de la Chine, qui n'est pas membre de l'OCDE mais compte parmi les 10 plus importants exportateurs de services du monde. Ces 27 pays de l'OCDE ainsi que Hong-Kong, Chine, représentent environ 75 % des exportations mondiales de services et 73 % des importations mondiales de services.

Toutefois, la totalité du commerce international de services de ces 28 pays ne peut pas être ventilée entre partenaires commerciaux. C'est la raison pour laquelle le pourcentage qu'il est possible de ventiler est un peu moindre et représente environ 73 % des exportations et 72 % des importations.

L'aperçu des pays pour lesquels des données ventilées selon les partenaires commerciaux sont disponibles est donné dans le tableau 1.

Il est à noter qu'aucun pays ne publie de données pour la totalité des pays partenaires. Le tableau 2 présente le nombre de pays partenaires et de zones disponibles pour le total des services de chaque pays. En général, il semble qu'au maximum, une soixantaine de partenaires soit disponible. Cette limitation du nombre de partenaires disponibles peut s'expliquer i) par les limites imposées par des effets de seuils ou des problèmes liés aux échantillons sur lesquels les enquêtes sont fondées,

cannot distinguish their trade with all countries or iii) there may be confidentiality constraints. It also results in geographic zone estimates being used, which cannot necessarily be calculated from country returns, so the choice of zones and their precise definition will need further attention in order to achieve maximum international comparability of data.

## Presentation of the publication

This statistical publication is divided into two parts:

**Part I: Summary tables and analysis** contains tables showing estimated patterns of world and OECD trade in services and the top seven trade in services partners for the reporting countries included in this report. It also presents charts showing for the European Union, Japan and the United States the breakdown of total services exports (credits) and imports (debits) according to their trading partners (main partners and regional groupings).

**Part II: Country tables** including data for the 27 OECD member countries for which partner country information is available. This presentation provides data on service exports and imports by country with over 55 partner countries, regional groupings plus continents. Some extra detail including trade with geographic/economic regional groupings are available in the electronic edition (see Annex for definitions of geographic and economic groupings shown). Countries were requested to submit data at the most detailed level possible of trading partners.

Data are provided for four years (2000 to 2003) and are expressed in US dollars (USD).

The exchange rate used for conversion from national currency to USD, when data is reported by countries in their national unit of account, corresponds to the annual averages of market

ii) par le fait que les sujets enquêtés ne peuvent pas toujours ventiler leurs échanges avec tous les pays, iii) également par le jeu des contraintes de confidentialité. Cela entraîne le calcul d'estimations pour des zones géographiques qui ne sont pas forcément dérivables du résultat des enquêtes. Le choix des zones et leur définition précise devra nécessiter à l'avenir des développements afin de permettre une meilleure comparabilité internationale des données.

## Présentation de la publication

Cette publication statistique se compose de deux parties :

**La Partie I : Tableaux récapitulatifs et analytiques** comporte des tableaux qui présentent la structure estimée du commerce international des services du monde et de l'OCDE. Ces tableaux présentent également les sept plus importants partenaires commerciaux des pays présentés dans ce rapport. Sont également présentés des graphiques qui montrent la répartition des exportations (crédits) et des importations (débits) totales de services de l'Union européenne, du Japon et des États-Unis selon leurs partenaires commerciaux (principaux partenaires et zones géographiques).

**La Partie II : Tableaux par pays** présente les statistiques des 27 pays membres pour lesquels des informations sur le commerce international de service avec des pays partenaires sont disponibles. Cette présentation comprend des données sur les importations et les exportations de services entre ces pays et près de 55 pays partenaires, ainsi que des regroupements régionaux et des continents. Des détails supplémentaires correspondant à des regroupement géographiques ou économiques régionaux sont disponibles dans la version électronique (voir l'annexe pour les définitions des zones géographiques et économiques présentées). Il a été demandé aux pays de fournir des données au niveau le plus détaillé possible.

Les données sont présentées sur quatre années (2000 à 2003) et sont exprimées en dollars US (USD).

Dans le cas où les données sont fournies par les pays en monnaie nationale, les taux de change utilisés (présentés en unités de monnaie nationale par USD) correspondent aux moyennes annuelles

exchange rates and official exchange rates for countries quoting rates in units of national currency per USD. The exchange rates are taken from the IMF “International Financial Statistics database”.

The presentation of data has been aligned as far as possible with the Eurostat and OECD trade in goods geonomenclatures, by the patterns of trade in services indicated in the returns and by wider World Trade Organisation/IMF published data.

The partner countries identified are the OECD member countries plus the more important service trading countries as a whole and for each continent. A major factor in the choice of countries in the presentation, is which countries are identified by the reporting countries themselves.

At present definitions of geographical groupings used by individual countries and international organisations may vary and further work may be needed to see what scope there is to harmonise them. This becomes more important in trade in services where there is little chance of countries reporting trade by every partner country.

Statistics shown in this document mainly follow Eurostat’s Balance of Payments Geonomenclature. This is due to the large number of OECD countries (European Union member states and candidate countries) reporting data according to Eurostat’s recommendations. Many notes in this document therefore refer to discrepancies between Eurostat’s geographical nomenclature and national classifications. However, OECD member countries, the OECD (International Trade Statistics), UN and other organisations use a geographical nomenclature which may differ from Eurostat’s, because of the relative nature of geographic location. Further work is needed in future in order to build a geographical nomenclature to maximise the comparability between various data sets.

des taux de change de marché et des taux de change officiels. Les taux de change sont extraits de la base de donnée sur les statistiques financières internationales du Fonds monétaire international (FMI).

La présentation des données est, dans la mesure du possible, alignée sur les nomenclatures géographiques du commerce de marchandises d’Eurostat et de l’OCDE, ainsi que sur la structure des échanges de services induite par les réponses des pays et aussi sur les données publiées par l’Organisation mondiale du commerce et le FMI.

Les pays partenaires sélectionnés sont les pays membres de l’OCDE, les partenaires commerciaux les plus importants dans le domaine des services ainsi que les continents. Un facteur important dans la sélection des partenaires présentés est le choix effectué par les pays déclarants eux-mêmes.

Pour le moment, les définitions des regroupements géographiques utilisées individuellement par les pays et par les organisations internationales ne sont pas homogénéisées, un travail d’harmonisation est requis pour le futur. Cette tâche est d’une importance cruciale dans le domaine du commerce des services où il est peu probable que les pays déclarent des échanges avec la totalité de leurs partenaires commerciaux.

Les statistiques présentées dans ce document correspondent principalement à la nomenclature géographique de Eurostat. Le choix de cette nomenclature est lié au nombre important de pays de l’OCDE (les pays membre de l’Union européenne et les pays candidats) qui soumettent des données conformément aux recommandations d’Eurostat. La majorité des notes de cette publication se réfère par conséquent à des différences de couverture géographiques entre les définitions nationales et celles d’Eurostat. Toutefois, les pays membres de l’OCDE, l’OCDE elle-même pour le commerce international de marchandises, et les Nations unies utilisent une nomenclature géographique différente de celle d’Eurostat, en raison du caractère relatif de la représentation géographique. Toutes ces disparités concourent à la nécessité d’une harmonisation des différentes nomenclatures géographiques.

National data may have been published by national statistical agencies or central banks; or by Eurostat through their data collection; or both nationally and by Eurostat. The source of the data presented in this publication is indicated on the notes page of each country.

The aim in this publication has been to maximise partner country detail. Achieving this has introduced some minor inconsistencies with previously published data. Some of the country tables are not entirely consistent with the published OECD-Eurostat data (“OECD Statistics on International trade in Services, Detailed Tables by Service Category”).

These inconsistencies may be due to timing, minor conceptual differences, Eurostat adjustments/estimates, national revisions, and differing classifications.

Please note that “Country” in this publication does not always refer to a territorial entity that is a state as understood by international law and practice; the term also covers the European Union or the euro area and some non sovereign territorial entities, for which statistical data are provided internationally on a separate basis.

## Symbols and abbreviations used

0	nil or negligible
..	not available
–	not applicable or not relevant
BPM	Balance of Payments Manual
EBOPS	Extended Balance of Payments Services Classification
EU	European Union
EUR	Euro area
IMF	International Monetary Fund
NAFTA	North American Free Trade Agreement
n.e.s.	not elsewhere specified
USD	United States dollars

Des données nationales ont été produites et publiées soit par les offices nationaux de statistiques, soit pas les banques centrales, soit par Eurostat à travers sa collecte de données, soit à la fois nationalement et par Eurostat. La source des données présentées dans cette publication est indiquée dans les pages de notes par pays.

L’objectif de cette publication est de fournir autant de données par pays partenaires que possible. Cet objectif implique l’introduction d’un certain nombre de divergences mineures avec les données publiées précédemment. Un certain nombre de tableaux ne sont pas entièrement compatibles avec les données publiées conjointement par l’OCDE et Eurostat (« Statistiques de l’OCDE sur les échanges internationaux de services, Tableaux détaillés par catégories de services »).

Ces divergences peuvent provenir de différences dans les dates de publication, de différences conceptuelles mineures, d’ajustements ou d’estimations effectuées par Eurostat, de révisions effectuées au niveau national et de différences de classifications.

Vous voudrez bien noter que le terme « Pays » ne se réfère pas toujours dans cette publication à une entité territoriale ayant la caractéristique d’être un État indépendant ainsi qu’il est entendu par la législation et la pratique internationale ; ce terme recouvre ici également l’Union européenne, la zone euro, ainsi que d’autres entités territoriales non souveraines, pour lesquelles des données sont disponibles internationalement sur une base séparée.

## Symboles et abréviations utilisés

0	zéro ou négligeable
..	non disponible
–	non applicable ou non approprié
ALENA	Accord de libre-échange nord-américain
EBOPS	Classification élargie des services de la balance des paiements
EUR	Zone euro
FMI	Fonds monétaire international
MBP	Manuel de la Balance des Paiements
n.d.a.	non disponible ailleurs
UE	Union européenne
USD	dollars des États-Unis

### Exchange rates used / Taux de change utilisés

Average annual exchange rates in national currency units per USD  
Moyenne annuelle des taux de change en unité monétaire nationale par USD

Country/Pays	Exchange rate/Taux de change	1999	2000	2001	2002	2003
Australia	1 USD = ... Australian dollars	1.54995	1.72483	1.93344	1.84056	1.54191
Austria	1 USD = ... euros	0.93863	1.08540	1.11751	1.06255	0.88603
Belgium	1 USD = ... euros	0.93863	1.08540	1.11751	1.06255	0.88603
Canada	1 USD = ... Canadian dollars	1.48573	1.48511	1.54876	1.56932	1.40105
Czech Republic	1 USD = ... euros	0.93863	1.08540	1.11751	1.06255	0.88603
Denmark	1 USD = ... euros	0.93863	1.08540	1.11751	1.06255	0.88603
Finland	1 USD = ... euros	0.93863	1.08540	1.11751	1.06255	0.88603
France	1 USD = ... euros	0.93863	1.08540	1.11751	1.06255	0.88603
Germany <sup>1</sup>	Original data expressed in dollars	0.93826	1.08272	1.11657	1.05753	0.88402
Greece	1 USD = ... euros	0.93863	1.08540	1.11751	1.06255	0.88603
Hong Kong, China	1 USD = ... Hong Kong dollars	7.75800	7.79100	7.79900	7.79900	7.78700
Hungary	1 USD = ... euros	0.93863	1.08540	1.11751	1.06255	0.88603
Ireland	1 USD = ... euros	0.93863	1.08540	1.11751	1.06255	0.88603
Italy	1 USD = ... euros	0.93863	1.08540	1.11751	1.06255	0.88603
Japan	1 USD = ... yens	113.90700	107.76500	121.52900	125.38800	115.93300
Korea (Republic of)	Original data expressed in dollars					
Luxembourg	1 USD = ... euros	0.93863	1.08540	1.11751	1.06255	0.88603
Mexico	Original data expressed in dollars					
Netherlands	1 USD = ... euros	0.93863	1.08540	1.11751	1.06255	0.88603
New Zealand	1 USD = ... New Zealand dollars	1.88961	2.20115	2.37875	2.16219	1.72288
Norway	1 USD = ... Norwegian kroner	7.79917	8.80184	8.99165	7.98378	7.08022
Portugal	1 USD = ... euros	0.93863	1.08540	1.11751	1.06255	0.88603
Slovak Republic	1 USD = ... euros	0.93863	1.08540	1.11751	1.06255	0.88603
Spain	1 USD = ... euros	0.93863	1.08540	1.11751	1.06255	0.88603
Sweden	1 USD = ... euros	0.93863	1.08540	1.11751	1.06255	0.88603
Turkey	Original data expressed in dollars					
United Kingdom	1 USD = ... euros	0.93863	1.08540	1.11751	1.06255	0.88603
United States						
All European zones	1 USD = ... euros	0.93863	1.08540	1.11751	1.06255	0.88603

1. Germany supplied data according to national definition (following the principle of the country of origin) directly in dollars at a rate determined by the Bundesbank. – Données fournies par l'Allemagne selon la définition nationale (suivant le principe du pays d'origine) directement en dollars à un taux déterminé par la Bundesbank.

Source: IMF/FMI.

**Table 1. Total trade in services availability of OECD partner country statistics / Disponibilité du total des échanges de services dans les statistiques par pays partenaires de l'OCDE**

Service exports, 2003			Service imports, 2003		
	Value (billion USD)	% of world total		Value (billion USD)	% of world total
World	1 858.8	100.0	World	1 853.9	100.0
Total OECD	1 443.9	77.7	Total OECD	1 389.9	75.0
<i>Of which</i>			<i>Of which</i>		
With geographical breakdown	1 396.4	75.1	With geographical breakdown	1 359.9	73.4
United States	307.4	16.5	United States	256.3	13.8
United Kingdom	146.3	7.9	Germany	174.6	9.4
Germany	122.6	6.6	United Kingdom	122.4	6.6
France	98.9	5.3	Japan	111.2	6.0
Japan	77.6	4.2	France	84.2	4.5
Spain	76.6	4.1	Italy	74.2	4.0
Italy	70.8	3.8	Netherlands	62.4	3.4
Netherlands	63.0	3.4	Ireland	52.2	2.8
Belgium	44.7	2.4	Canada	50.6	2.7
Austria	43.0	2.3	Spain	45.9	2.5
Canada	42.5	2.3	Belgium	42.8	2.3
Ireland	37.9	2.0	Austria	41.2	2.2
Korea	33.0	1.8	Korea	40.4	2.2
Denmark	32.3	1.7	Sweden	28.7	1.5
Sweden	30.8	1.7	Denmark	23.5	1.3
Luxembourg	24.8	1.3	Australia	21.3	1.2
Greece	24.2	1.3	Norway	19.6	1.1
Norway	21.8	1.2	Mexico <sup>1</sup>	18.2	1.0
Australia	21.1	1.1	Luxembourg	16.4	0.9
Turkey <sup>1</sup>	18.0	1.0	Greece	11.2	0.6
Mexico <sup>1</sup>	12.7	0.7	Finland	10.3	0.6
Portugal	11.8	0.6	Hungary	8.6	0.5
Hungary	8.0	0.4	Portugal	7.9	0.4
Finland	7.9	0.4	Turkey <sup>1</sup>	7.5	0.4
Czech Republic	7.8	0.4	Czech Republic	7.3	0.4
New Zealand <sup>2</sup>	6.4	0.3	New Zealand <sup>2</sup>	5.6	0.3
Slovak Republic	3.3	0.2	Slovak Republic	3.1	0.2
EU 15 total <sup>3</sup>	836.9	45.0	EU 15 total <sup>3</sup>	810.1	43.7
Extra-EU trade	373.1	20.1	Extra-EU trade	342.0	18.4
Intra-EU trade	463.8	25.0	Intra-EU trade	468.1	25.2
With no geographical breakdown	47.5	2.6	With no geographical breakdown	30.0	1.6
Switzerland	35.0	1.9	Switzerland	17.8	1.0
Poland	11.2	0.6	Poland	10.7	0.6
Iceland	1.4	0.1	Iceland	1.5	0.1
Non-OECD countries with geographical breakdown			Non-OECD countries with geographical breakdown		
Hong Kong, China	46.5	2.5	Hong Kong, China	26.1	1.4
Russian federation <sup>4</sup>	16.0	0.9	Russian federation <sup>4</sup>	27.1	1.5

1. A partner country breakdown is available for travel only (for Turkey, only exports) – Une ventilation par pays n'est disponible que pour les services de voyages. (Pour la Turquie seulement pour les exportations.)

2. A partner country breakdown is only available for transportation and other commercial services excluding insurance services – Une ventilation par pays n'est disponible que pour les transports et les autres services commerciaux à l'exclusion des services d'assurance.

3. EU total cannot be derived by summing member countries data as national data is in some cases based on national sources rather than Eurostat source (see country tables) – Le total UE ne peut pas être dérivé par addition des données par pays en raison de la source nationale de certaines données, au lieu d'une source Eurostat (voir les tableaux par pays).

4. Data available in the electronic version of the publication – Données disponibles dans la version électronique de la publication.

Source: OECD-Eurostat, IMF.

Table 2. Level of detail available to OECD for total trade in services by Partner country – Number of Partner country. Reference year 2003, credit side / Niveau de détail disponible à l'OCDE pour le total des échanges de services par pays partenaires – Nombre de pays partenaires. Année de référence : 2003, côté crédit

Declaring countries	All countries	Africa	America				Asia			Europe					Oceania	Other zone totals							
			All America	North America	Central America and Caribbean	South America	All Asia	Near and Middle East	Far East	All Europe	EU 15	Euro area	Central and Eastern Europe	Other Europe		OECD	NAFTA	APEC	ASEAN	CIS	G7	MERCOSUR	OPEC
Australia	33	1	5	2	1	2	13	0	13	11	8	6	0	3	3	16	3	20	7	1	7	0	1
Austria	64	3	9	2	1	6	13	2	11	37	14	11	13	10	2	29	3	17	5	3	7	3	3
Belgium	64	3	9	2	1	6	13	2	11	37	14	11	13	10	2	29	3	17	5	3	7	3	3
Canada	58	5	17	1	11	5	16	3	13	18	13	10	1	4	2	23	2	17	6	1	6	2	5
Czech Republic	65	3	9	2	1	6	13	2	11	38	15	12	13	10	2	29	3	17	5	3	7	3	3
Denmark	63	3	9	2	1	6	13	2	11	36	14	12	12	10	2	29	3	17	5	3	7	3	3
Finland	64	3	9	2	1	6	13	2	11	37	14	11	13	10	2	29	3	17	5	3	7	3	3
France	64	3	9	2	1	6	13	2	11	37	14	11	13	10	2	29	3	17	5	3	6	3	3
Germany	44	3	6	1	1	4	14	2	12	19	11	8	6	2	2	21	2	14	5	0	4	1	5
Greece	64	3	9	2	1	6	13	2	11	37	14	11	13	10	2	29	3	17	5	3	7	3	3
Hungary	64	3	9	2	1	6	13	2	11	37	15	12	12	10	2	29	3	17	5	3	7	3	3
Iceland	0																						
Ireland	60	3	9	2	1	6	13	2	11	33	14	11	11	8	2	28	3	16	5	1	7	2	3
Italy	64	3	9	2	1	6	13	2	11	37	14	11	13	10	2	29	3	17	5	3	6	3	3
Japan	32	1	5	2	2	1	13	3	10	11	9	7	0	2	2	16	3	15	5	1	6	1	4
Korea	3	0	1	1	0	0	2	0	2	0	0	0	0	0	0	2	1	3	0	0	2	0	0
Luxembourg	64	3	9	2	1	6	13	2	11	37	14	11	13	10	2	29	3	17	5	3	7	3	3
Mexico <sup>1</sup>	2	0	2	2	0	0	0	0	0	0	0	0	0	0	0	2	2	2	0	0	2	0	0
Netherlands	4	0	2	2	0	0	1	0	1	1	0	0	0	1	0	4	2	3	0	0	3	0	0
New Zealand <sup>2</sup>	52	1	7	2	1	2	13	2	11	22	14	11	3	5	9	21	3	14	6	1	6	3	4
Norway	31	0	2	2	0	0	1	0	1	28	15	12	8	5	0	24	2	3	0	0	7	0	0
Poland	0																						
Portugal	64	3	9	2	1	6	13	2	11	37	14	11	13	10	2	29	3	17	5	3	7	3	3
Slovak Republic	64	3	9	2	1	6	13	2	11	37	15	12	12	10	2	29	3	17	5	3	7	3	3
Spain	23	2	8	2	1	5	5	1	4	7	0	0	3	4	1	11	3	10	1	1	3	2	1
Sweden	65	3	9	2	1	6	13	2	11	38	15	12	13	10	2	29	3	17	5	3	7	3	3
Switzerland	0																						
Turkey <sup>1</sup>	26	0	2	2	0	0	4	2	2	19	13	10	2	4	1	21	2	6	0	2	7	0	1
United Kingdom	60	3	9	2	1	6	14	3	11	32	12	10	12	8	2	27	3	17	5	3	6	3	4
United States <sup>3</sup>	32	1	7	1	2	4	13	2	11	9	7	5	0	2	2	15	2	15	5	0	6	2	3
EU 15	40	3	9	2	1	6	13	2	11	13	0	0	5	8	2	11	3	17	5	3	3	3	3
Hong Kong	55	3	8	2	1	5	15	4	11	27	15	12	6	6	2	30	3	16	5	2	7	2	5
Russian Federation	54	0	5	2	1	2	12	0	12	34	15	12	15	4	3	30	3	20	7	0	7	0	1

1. Refers to travel (in 2002 for Mexico) – Se réfère aux voyages (en 2002 pour le Mexique).

2. Refers to other commercial services and transportation, excluding insurance – Se réfère aux autres services commerciaux, à l'exclusion des services d'assurance et de transport.

3. Refers to private services – Se réfère aux services privés.

Source: For all EU members: Eurostat Newcronos.

## Part I / Partie I

# Summary tables and analysis: main trading partners / Tableaux synthétiques et analytiques : les principaux partenaires commerciaux

*The following section, contains summary and analytical tables showing estimated patterns of world and OECD trade in services and, for each declaring country, the seven main trading partners in 2003. This part also contains charts for the European Union, Japan and the United States, showing the breakdown (five main partners and total geographic zones) for their respective service exports and imports. Footnotes concerning the series by country may be found in the individual country notes in Part II, as appropriate.*

*La section suivante présente des tableaux récapitulatifs et analytiques de la structure estimée du commerce des services mondial et de l'OCDE. Elle présente aussi pour chaque pays déclarant, les sept principaux partenaires commerciaux pour 2003. Cette partie contient également des graphiques pour l'Union européenne, le Japon et les États-Unis qui détaillent la structure (selon les principaux pays partenaires et le reste du monde) de leurs exportations et importations de services. Les notes de bas de page se rapportent aux séries par pays qui se trouvent dans les notes par pays de la partie II.*





## Estimated patterns of world and OECD trade in services

OECD countries accounted for approximately three quarters of the destination of world service exports in 2003, it is estimated from reported export data. Intra-OECD exports actually accounted for 81% of the total OECD exports. The European Union (EU 15) is the largest region of destination of OECD exports (48% of OECD service exports) followed by NAFTA (19% of OECD service exports). Intra-EU trade largely accounts for this dominant position of the EU in OECD compared to other OECD regions. The OECD Asia and Oceania countries mainly trade with Asia and Oceania (three per cent of world exports) and American (2.5% of world exports) countries. No direct information on African exports by partner country is available to the OECD Secretariat but mirror import data (which may be less reliable) clearly suggest that Africa's main region of destination for service exports is Europe (over half of African service exports, mainly to the European Union). Between 2.2 and 2.6 per cent of total world service exports go to Africa.

With respect to the trade of individual OECD countries, in the majority of cases the two main partners in 2003 for exports and imports of services are the European Union and the United States. But the relative nature of geographical location means there are several exceptions, for example, for Finland the main export partners are EU and the Russian Federation. For New Zealand the main partners are European union

## Structure estimée des échanges de services pour le monde et l'OCDE

Les pays de l'OCDE ont reçu les trois quarts des exportations mondiales de services en 2003, ce chiffre est estimé à partir de données des exportations déclarées par les pays. Les exportations intra-OCDE comptent pour un peu plus de 81 % du total des exportations de l'OCDE. L'Union européenne (UE 15) est la région de destination des exportations la plus importante pour l'OCDE (48 % des exportations de services de l'OCDE), suivie par l'ALENA (19 % des exportations de services). Le commerce intra-Union européenne compte largement dans la position dominante de l'UE dans l'OCDE comparée à d'autres régions de l'OCDE. Les pays d'Asie et d'Océanie appartenant à l'OCDE effectuent la majorité de leurs échanges avec des pays appartenant à l'Asie et à l'Océanie (trois pour cent des exportations mondiales) et des pays d'Amérique (2.5 pour cent des exportations mondiales). Aucune information directe relative aux exportations des pays d'Afrique n'est disponible à la connaissance du Secrétariat de l'OCDE mais l'observation des importations « miroir » (toutefois moins fiables que les données directes) suggère que la principale région de destination des exportations africaines est l'Europe (plus de la moitié des exportations de services, principalement vers l'Union européenne). Entre 2.2 et 2.6 pour cent du total des exportations mondiales de services s'effectue vers l'Afrique.

En ce qui concerne le commerce des pays de l'OCDE pris individuellement, en 2003, dans la majorité des cas, les deux principaux partenaires à l'exportation et à l'importation de services sont l'Union européenne et les États-Unis. Mais la nature relative de la localisation géographique implique un certain nombre d'exceptions par exemple, pour la Finlande, les principaux partenaires à l'exportation sont l'Union européenne et la Fédération de Russie.

and Australia, and for Korea the main partners are US and Japan. Hong Kong's main partners are China and the United States. As for the EU the main services trading partners are US and Switzerland, while for the US they are EU followed by Japan.

For Canada and European reporting countries, the two main partners account for between 60 and 90% of their total trade, whereas for Japan and Korea the two main partners account for approximately 50% of their trade and under 40% for Australia. A relatively large proportion of Australia, Japan and Korea's trade is with China and the "dynamic" Asian countries. Of United States' trade, the European Union and Japan account for approximately 44%, and the NAFTA partners of the United States (Canada and Mexico) account for approximately 14%.

Table 1 below presents estimated broad aggregate patterns of world and OECD trade in services in 2003. It is built on the basis of information available to the OECD at the time of publication and the estimates will be revised in future when more information becomes available. These estimates are primarily based on reported data on exports of services by partner country available to OECD (75% of world exports).<sup>\*</sup> Where export data are not available the corresponding partner countries' imports figures ("mirror" exports statistics) are used as estimates, which takes coverage to about 90% of world exports. Users need to be aware that "mirror" exports may not always reflect well the corresponding export that would actually be declared by the reporting country, which leads to some data inconsistencies.

OECD data and IMF data for non-OECD countries were harmonised geographically. Reported data on the trade in services of international organisations was included and adjustments made for trade reported by OECD

<sup>\*</sup> Only refers to declared exports to identified countries or geographic groupings.

L'Union européenne et l'Australie sont les principaux partenaires de la Nouvelle Zélande, Les États-Unis et le Japon sont ceux de la Corée. Les principaux partenaires de Hong-Kong sont les États-Unis et la Chine. Pour l'Union européenne ce sont les États-Unis et la Suisse. Pour les États-Unis, c'est l'Union européenne suivie du Japon.

Pour le Canada et les pays européens déclarants, les deux principaux partenaires représentent de 60 à 90 % du total des échanges, alors que pour le Japon et la Corée, les deux principaux partenaires représentent environ 50 % de leurs échanges et pour moins de 40 % pour l'Australie. Une part relativement importante du commerce de l'Australie, du Japon et de la Corée se fait avec la Chine et les pays « dynamiques » de l'Asie. Les pays de l'Union européenne et le Japon comptent pour environ 44 % des échanges des États-Unis et les partenaires ALENA des États-Unis (Le Canada et le Mexique) comptent pour environ 14 %.

Le tableau 1 ci-dessous présente les grandes lignes de la structure estimée des échanges de services du Monde et de l'OCDE pour 2003. Il a été élaboré sur la base d'informations transmises à l'OCDE au moment de la publication et les estimations seront révisées dès que plus d'informations seront disponibles. Ces estimations sont principalement fondées sur des données d'exportations par pays partenaires fournies à l'OCDE (75 % des exportations mondiales)<sup>\*</sup>. Quand les données d'exportation déclarées ne sont pas disponibles, les données d'importation des pays partenaires (données d'exportations miroir) correspondantes ont été utilisées. Ces données miroir permettent de couvrir environ 90 % des exportations mondiales. Il faut noter que les exportations miroir ne reflètent pas toujours les données que le pays aurait effectivement déclarées, cela conduit à un certain nombre d'incohérences dans les données.

Les données de l'OCDE et du FMI pour les pays non OECD ont été harmonisées sur le plan géographique. Les données déclarées sur le commerce des services des organisations internationales ont été prises en compte et des ajustements ont été effectués pour les

<sup>\*</sup> Se réfère uniquement aux exportations déclarées de pays ou de zones géographiques identifiés.

countries with Bermuda and Cayman Islands which do not report their balance of payments to IMF.

A number of estimated trade flows are presented in italics in Table 1. Where there is insufficient directly reported data, or the proportion of mirror data is high, the OECD Secretariat judged that these figures were subject to greater uncertainty. This is illustrated in the second table. The services export share for *Asia and Oceania* were estimated using a high proportion of “mirror” statistics. *Africa’s* export shares are almost entirely based on mirror statistics. There is no direct information on Intra-African trade in services, consequently the estimates for this are the least certain. However it was also judged that these kind of broad estimates based on existing reported data make a useful starting point to understand the existing services trade flows and on which to base more refined estimates as more information becomes available in future years.

Bermudes et les îles Cayman qui ne fournissent pas de données de Balance des paiements au FMI.

Un certain nombre de flux d'échanges fondés sur des estimations sont présentés en italique dans le tableau 1. Dans les cas où les données déclarées directement étaient insuffisantes, ou bien dans les cas où la proportion de données miroir est importante, le Secrétariat de l'OCDE a jugé que ces estimations pouvaient être sujettes à caution. Cela est illustré dans le second tableau. L'estimation de la part des exportations de services des régions *Asie et Océanie* est fondée pour une grande partie sur des statistiques miroir. Les estimations des exportations de l'Afrique reposent quant à elles presque entièrement sur des statistiques miroir. D'autre part, nous ne disposons d'aucune information sur les échanges intra-africains, par conséquent, les estimations les concernant sont les moins solides. Toutefois, il a été jugé que ces estimations fondées sur les données déclarées existantes constituent un point de départ utile pour comprendre les flux d'échange de services. Il a également été considéré qu'elles peuvent constituer une base de référence pour quand, dans le futur, plus d'informations seront disponibles.

Table 1. **Estimated patterns of world and OECD trade in services, % of total world exports, 2003 / Structure estimée des échanges de services pour le monde et l'OCDE, % du total des exportations mondiales, 2003**

Exporting region \ Destination region	World	OECD					Africa	America	Asia and Oceania	Europe	Int. orgs
		Total	NAFTA	OECD Asia and Oceania	OECD Europe						
					EU 15	Other					
World	100.0	76.0	19.3	8.8	42.7	5.2	2.3	23.0	23.7	50.5	0.4
Total OECD	76.9	62.2	14.8	5.5	37.0	4.9	1.7	18.0	13.1	43.7	0.4
NAFTA	19.2	13.9	4.3	2.7	6.2	0.7	0.4	6.4	5.1	7.2	0.2
OECD Asia and Oceania	7.5	4.9	2.3	1.0	1.5	0.1	0.1	2.5	3.3	1.6	0.0
EU 15	44.5	38.4	7.3	1.6	25.7	3.8	1.2	8.2	4.4	30.6	0.2
Other OECD Europe	5.7	5.0	0.9	0.2	3.6	0.2	0.0	1.0	0.3	4.4	0.0
Africa <sup>1</sup>	2.2	1.6	0.2	0.2	1.2	0.0	0.4	0.2	0.4	1.3	0.0
America	22.7	16.8	6.0	3.1	6.9	0.8	0.4	8.5	5.7	7.9	0.2
Asia and Oceania <sup>1</sup>	21.8	12.1	4.5	3.6	3.8	0.2	0.3	4.8	12.4	4.3	0.0
Europe	53.2	45.3	8.5	1.9	30.7	4.2	1.2	9.4	5.3	37.0	0.2
Int. organisations	0.1	0.1	0.0	0.0	0.0	0.0	0.0	0.0	0.0	0.1	0.0

1. Estimates mainly based on reported mirror data, therefore subject to greater uncertainty.

Source: OECD, IMF, OECD estimates. / OCDE, FMI, estimations de l'OCDE.

Table 2. **Coverage of reported exports in partner country data and estimates based on mirror statistics / Couverture des exportations déclarées dans les données par pays partenaires et estimations fondées sur des statistiques miroir**

Exporting region	Total exports (billion USD) 2003	Total available exports data by partner country % of total exports	
		Reported data	Reported data supplemented by mirror data
World	1 858.8	75.5	90.5
OECD	1 440.9	92.5	95.7
NAFTA	359.6	98.0	98.3
OECD Asia and Oceania	138.0	92.6	95.1
EU 15	836.9	96.8	96.8
OECD Europe other	106.4	39.5	79.3
Africa	41.0	0.0	74.2
America	407.1	86.6	100 <sup>1</sup>
Asia and Oceania	403.5	43.0	79.6
Europe	998.5	87.8	92.6

1. Reported imports from Mexico and non OECD America exceed reported exports of this region.

## Reading the tables

In Table 1, an estimated 4.9% of world service exports were exported by OECD Asia and Oceania countries to OECD countries, nearly half of these: 2.3% of world service exports were exported by OECD Asia and Oceania countries to NAFTA countries. An estimated 3.3% of world service exports were exported by OECD Asia and Oceania to Asian or Oceanian countries (whether or not in OECD).

In Table 2, 43.0% of Asia and Oceania countries reported exports are accounted for by direct reporting of partner country exports from Japan, Korea, Hong Kong, New Zealand and Australia. If reported mirror imports are used to plug the gaps the total coverage jumps to about 79.6%, leaving about 20.4% of Asia and Oceania's service exports unaccounted for and are presumed to be destined for countries outside our 28 reporting countries. In general the higher the proportion of mirror statistics the less reliable are any trade flows estimated from these.

## Data quality

Although the quality of partner country data mirror statistics (e.g. reported exports as

## Interprétation des tableaux

Dans le tableau 1, on constate qu'environ 4.9 % des exportations mondiales de services ont été exportées par les pays de l'OCDE Asie et Océanie vers les pays de l'OCDE, environ la moitié de ces exportations (2.3 %) ont été exportées vers l'ALENA. Environ 3.3 % des exportations mondiales de services ont été exportées par les pays de l'OCDE Asie et Océanie vers les pays de l'Asie et de l'Océanie (qu'ils soient ou non membres de l'OCDE).

Le tableau 2 nous indique que 43.0 % des exportations déclarées des pays de l'Asie et de l'Océanie sont disponibles par déclaration directe des pays partenaires Japon, Corée, Hong-Kong, Nouvelle-Zélande et Australie. Si des données miroir sont utilisées afin de pallier au manque de données, la couverture totale augmente à environ 79.6 %, ce qui implique que environ 20.4 % des exportations de services de l'Asie et de l'Océanie ne sont pas reflétées dans les données et sont supposées s'effectuer vers des pays autres que nos 28 pays déclarants. Plus la part des statistiques miroirs sera importante, plus les estimations de flux d'échange construites sur leur base seront à prendre avec précaution.

## Qualité des données

La qualité des données miroir (par exemple les exportations déclarées comparées aux importations

compared to mirror imports) for total trade in services is rather variable between pairs of countries, at the level of regional groupings and major players for total services, the quality was judged to be fair overall, but the following examples are illustrative of the kind of discrepancies that can exist. E.g. United States service exports to EU in 2003 were 104 billion USD while EU imports of services from the US were 110 billion USD. Japan's service exports to the EU were 17 billion USD while EU imports from Japan were 11 billion USD. United States exports to Japan were 30 billion USD while Japan's imports from the United States were reported as 33 billion USD. Such discrepancies should be borne in mind when considering the estimates of trade flows and the country tables. In general terms, the more detailed the breakdowns, the more variable are the discrepancies in the mirror data.

With the aim of improving data quality and international comparability the bilateral mirror data will be monitored for trends over time, comparisons between countries and for particular types of service will be done, in order to identify priority areas for further work.

miroir) par pays partenaires pour le total des services est variable quand on effectue les comparaisons par couple de pays. Toutefois au niveau des zones régionales et des intervenants les plus importants pour le commerce de services, la qualité des données a été estimée comme étant en général acceptable. Les exemples suivants illustrent le type de divergences qui peuvent intervenir. Ainsi en 2003, les exportations de services des États-Unis vers l'Union européenne étaient de 104 milliards de USD, alors que les importations de services de l'UE en provenance des États-Unis se montaient à 110 milliards de USD. Les exportations de services du Japon vers l'Union européenne étaient de 17 milliards de USD alors que les importations de services de l'UE en provenance du Japon se montaient à 11 milliards de USD. Les exportations de services des États-Unis vers le Japon étaient de 30 milliards de USD alors que les importations de services du Japon en provenance des États-Unis se montaient à 33 milliards de USD. En général, plus la ventilation sera détaillée, plus les divergences entre les données déclarées et les données miroir seront importantes.

Dans le but d'améliorer la qualité des données et leur comparabilité internationale, les données miroir bilatérales seront analysées sur la durée. Des comparaisons entre les pays et pour différents types de services seront effectuées pour déterminer des priorités pour le futur.

**Top seven trade in services partners of OECD countries in 2003 by reporting country /  
Sept principaux partenaires pour les échanges de services par pays déclarant en 2003**

Reporting country	Services exports				Services imports			
	Partner	Rank	Value (million USD)	Share	Partner	Rank	Value (million USD)	Share
Australia	World	–	21 078	100.0	World	–	21 346	100.0
	Total OECD	–	12 139	57.6	Total OECD	–	12 589	59.0
	EU 15	1	4 273	20.3	EU 15	1	4 950	23.2
	United States	2	3 076	14.6	United States	2	3 985	18.7
	Japan	3	2 044	9.7	Singapore	3	1 550	7.3
	Singapore	4	1 560	7.4	Japan	4	1 210	5.7
	New Zealand	5	1 368	6.5	New Zealand	5	1 169	5.5
	Hong Kong, China	6	807	3.8	Hong Kong, China	6	962	4.5
	China	7	660	3.1	Switzerland	7	577	2.7
Austria	World	–	43 022	100.0	World	–	41 195	100.0
	Total OECD	–	38 825	90.2	Total OECD	–	37 673	91.5
	EU 15	1	29 598	68.8	EU 15	1	27 862	67.6
	Switzerland	2	2 657	6.2	United States	2	3 300	8.0
	United States	3	2 103	4.9	Switzerland	3	2 318	5.6
	Hungary	4	1 061	2.5	Hungary	4	842	2.0
	Poland	5	880	2.0	Czech Republic	5	670	1.6
	Czech Republic	6	649	1.5	Croatia	6	647	1.6
	Slovak Republic	7	468	1.1	Poland	7	590	1.4
Belgium	World	–	44 718	100.0	World	–	42 766	100.0
	Total OECD	–	42 527	95.1	Total OECD	–	39 347	92.0
	EU 15	1	32 352	72.3	EU 15	1	31 027	72.6
	United States	2	6 952	15.5	United States	2	4 933	11.5
	Switzerland	3	1 685	3.8	Switzerland	3	1 526	3.6
	Japan	4	481	1.1	Norway	4	376	0.9
	Norway	5	404	0.9	Japan	5	300	0.7
	Hong Kong, China	6	149	0.3	Hong Kong, China	6	269	0.6
	Singapore	7	141	0.3	Turkey	7	261	0.6
Canada	World	–	42 484	100.0	World	–	50 616	100.0
	Total OECD	–	35 640	83.9	Total OECD	–	42 576	84.1
	United States	1	25 051	59.0	United States	1	29 691	58.7
	EU 15	2	7 224	17.0	EU 15	2	8 073	15.9
	Bermuda <sup>1</sup>	3	896	2.1	Japan	3	1 911	3.8
	Japan	4	890	2.1	Barbados <sup>1</sup>	4	1 248	2.5
	Barbados <sup>1</sup>	5	823	1.9	Hong Kong, China	5	867	1.7
	Switzerland	6	735	1.7	Mexico	6	794	1.6
	Australia	7	614	1.4	Bermuda <sup>1</sup>	7	759	1.5
Czech Republic	World	–	7 767	100.0	World	–	7 298	100.0
	Total OECD	–	5 855	75.4	Total OECD	–	4 902	67.2
	EU 15	1	4 212	54.2	EU 15	1	3 236	44.3
	Slovak Republic	2	594	7.6	Slovak Republic	2	588	8.1
	United States	3	380	4.9	United States	3	374	5.1
	Russian Federation	4	324	4.2	Poland	4	296	4.1
	Poland	5	269	3.5	Switzerland	5	226	3.1
	Israel	6	125	1.6	Croatia	6	147	2.0
	Switzerland	7	120	1.5	Cyprus <sup>1</sup>	7	63	0.9
Denmark	World	–	32 315	100.0	World	–	28 564	100.0
	Total OECD	–	23 839	73.8	Total OECD	–	20 996	73.5
	EU 15	1	15 472	47.9	EU 15	1	13 805	48.3
	United States	2	2 818	8.7	United States	2	2 301	8.1
	Norway	3	2 047	6.3	Norway	3	2 016	7.1
	Japan	4	1 001	3.1	China	4	687	2.4
	China	5	910	2.8	Japan	5	550	1.9
	Hong Kong, China	6	544	1.7	Hong Kong, China	6	357	1.2
	Switzerland	7	455	1.4	Australia	7	346	1.2
EU 15 Extra-EU trade	World	–	373 079	100.0	World	–	342 026	100.0
	Total OECD	–	237 417	63.6	Total OECD	–	208 664	61.0
	United States	1	121 096	32.5	United States	1	110 452	32.3
	Switzerland	2	46 842	12.6	Switzerland	2	35 617	10.4
	Japan	3	17 739	4.8	Japan	3	11 075	3.2
	Norway	4	13 510	3.6	Norway	4	9 839	2.9
	Gulf Arab countries	5	9 831	2.6	Turkey	5	8 541	2.5
	Canada	6	7 736	2.1	Maghreb countries	6	7 778	2.3
	China	7	6 667	1.8	Canada	7	7 495	2.2

Reporting country	Services exports				Services imports			
	Partner	Rank	Value (million USD)	Share	Partner	Rank	Value (million USD)	Share
Finland	World	–	7 883	100.0	World	–	10 315	100.0
	Total OECD	–	5 858	74.3	Total OECD	–	8 079	78.3
	EU 15	1	4 510	57.2	EU 15	1	6 049	58.6
	Russian Federation	2	779	9.9	United States	2	1 164	11.3
	United States	3	441	5.6	Russian Federation	3	663	6.4
	Switzerland	4	405	5.1	Baltic countries	4	576	5.6
	China	5	263	3.3	Norway	5	236	2.3
	Baltic countries	6	252	3.2	Switzerland	6	198	1.9
	Norway	7	200	2.5	Canada	7	130	1.3
France	World	–	98 930	100.0	World	–	84 207	100.0
	Total OECD	–	77 272	78.1	Total OECD	–	64 651	76.8
	EU 15	1	47 495	48.0	EU 15	1	44 583	52.9
	United States	2	16 566	16.7	United States	2	9 237	11.0
	Switzerland	3	6 326	6.4	Switzerland	3	5 542	6.6
	Maghreb countries	4	3 179	3.2	Maghreb countries	4	3 092	3.7
	Japan	5	2 301	2.3	Canada	5	1 123	1.3
	China	6	1 324	1.3	Egypt	6	1 069	1.3
	Canada	7	1 129	1.1	Japan	7	1 051	1.2
Germany	World	–	122 639	100.0	World	–	174 583	100.0
	Total OECD	–	104 961	85.6	Total OECD	–	146 144	83.7
	EU 15	1	60 339	49.2	EU 15	1	94 671	54.2
	United States	2	20 296	16.5	United States	2	20 545	11.8
	Switzerland	3	11 027	9.0	Switzerland	3	9 841	5.6
	China	4	1 663	1.4	Turkey	4	4 068	2.3
	Gulf Arabian countries	5	1 366	1.1	Poland	5	3 398	1.9
	Poland	6	1 339	1.1	Japan	6	2 640	1.5
	Korea	7	1 259	1.0	Czech Republic	7	2 348	1.3
Greece	World	–	24 154	100.0	World	–	11 178	100.0
	Total OECD	–	20 530	85.0	Total OECD	–	8 670	77.6
	EU 15	1	12 241	50.7	EU 15	1	5 134	45.9
	United States	2	5 537	22.9	United States	2	2 682	24.0
	Switzerland	3	1 447	6.0	Albania <sup>1</sup>	3	401	3.6
	Cyprus <sup>1</sup>	4	507	2.1	Switzerland	4	363	3.3
	Norway	5	296	1.2	Cyprus <sup>1</sup>	5	333	3.0
	Bulgaria	6	186	0.8	Russian Federation	6	121	1.1
	Canada	7	185	0.8	Turkey	7	119	1.1
Hong Kong, China	World	–	46 542	100.0	World	–	26 120	100.0
	Total OECD	–	22 881	49.2	Total OECD	–	12 933	49.5
	China	1	13 135	28.2	China	1	7 459	28.6
	United States	2	9 548	20.5	United States	2	4 214	16.1
	EU 15	3	6 542	14.1	EU 15	3	3 069	11.7
	Japan	4	3 272	7.0	Japan	4	1 995	7.6
	Chinese Taipei	5	3 256	7.0	Australia	5	1 613	6.2
	Singapore	6	1 350	2.9	Chinese Taipei	6	964	3.7
	Korea	7	1 305	2.8	Singapore	7	918	3.5
Hungary <sup>2</sup>	World	–	4 574	100.0	World	–	6 577	100.0
	Total OECD	–	4 060	88.8	Total OECD	–	5 865	89.2
	EU 15	1	2 790	61.0	EU 15	1	3 801	57.8
	United States	2	975	21.3	United States	2	1 630	24.8
	Switzerland	3	84	1.8	Switzerland	3	174	2.6
	Japan	4	53	1.2	Slovak Republic	4	61	0.9
	Czech Republic	5	44	1.0	Canada	5	56	0.9
	Poland	6	27	0.6	Japan	6	46	0.7
	Korea	7	25	0.5	Czech Republic	7	38	0.6
Ireland	World	–	37 891	100.0	World	–	52 161	100.0
	Total OECD	–	30 630	80.8	Total OECD	–	45 586	87.4
	EU 15	1	23 828	62.9	EU 15	1	26 880	51.5
	United States	2	5 130	13.5	United States	2	17 016	32.6
	Switzerland	3	990	2.6	Japan	3	529	1.0
	Japan	4	363	1.0	Switzerland	4	495	0.9
	South Africa	5	317	0.8	Cyprus <sup>1</sup>	5	317	0.6
	Norway	6	212	0.6	Canada	6	152	0.3
	Canada	7	200	0.5	South Africa	7	150	0.3



Reporting country	Services exports				Services imports			
	Partner	Rank	Value (million USD)	Share	Partner	Rank	Value (million USD)	Share
Italy	World	–	70 751	100.0	World	–	74 213	100.0
	Total OECD	–	60 497	85.5	Total OECD	–	61 603	83.0
	EU 15	1	45 847	64.8	EU 15	1	45 262	61.0
	United States	2	5 653	8.0	United States	2	7 628	10.3
	Switzerland	3	4 372	6.2	Switzerland	3	3 870	5.2
	Japan	4	1 409	2.0	Maghreb countries	4	1 009	1.4
	Russian Federation	5	814	1.2	Turkey	5	890	1.2
	Slovenia <sup>1</sup>	6	802	1.1	Gulf Arabian countries	6	767	1.0
	Croatia	7	753	1.1	Romania <sup>1</sup>	7	704	0.9
Japan	World	–	77 567	100.0	World	–	111 245	100.0
	Total OECD <sup>3</sup>	–	51 724	66.7	Total OECD <sup>3</sup>	–	70 619	63.5
	United States	1	24 487	31.6	United States	1	32 544	29.3
	EU 15	2	16 638	21.4	EU 15	2	23 845	21.4
	Chinese Taipei	3	4 153	5.4	Korea	3	5 442	4.9
	China	4	4 139	5.3	Singapore	4	5 037	4.5
	Korea	5	4 108	5.3	China	5	4 829	4.3
	Singapore	6	3 912	5.0	Hong Kong, China	6	4 754	4.3
	Hong Kong, China	7	3 018	3.9	Australia	7	3 043	2.7
Korea	World	–	32 957	100.0	World	–	40 381	100.0
	Total OECD	–	–	–	Total OECD	–	–	–
	United States	1	9 334	28.3	United States	1	12 665	31.4
	Japan	2	5 189	15.7	EU 15	2	7 284	18.0
	EU 15	3	4 268	12.9	Japan	3	5 026	12.4
	China	4	3 638	11.0	China	4	3 762	9.3
			5	–	–	5	–	–
			6	–	–	6	–	–
		7	–	–	7	–	–	
Luxembourg	World	–	24 803	100.0	World	–	16 403	100.0
	Total OECD	–	23 508	–	Total OECD	–	15 612	95.2
	EU 15	1	18 211	73.4	EU 15	1	12 257	74.7
	Switzerland	2	3 160	12.7	Switzerland	2	1 871	11.4
	United States	3	1 218	4.9	United States	3	1 072	6.5
	Japan	4	586	2.4	Japan	4	236	1.4
	Hong Kong, China	5	267	1.1	Hong Kong, China	5	95	0.6
	Chinese Taipei	6	165	0.7	Chinese Taipei	6	53	0.3
	Singapore	7	94	0.4	Singapore	7	44	0.3
Mexico <sup>4, 5</sup>	World	–	8 859	100.0	World	–	6 060	100.0
	Total OECD	–	–	–	Total OECD	–	–	–
	United States	1	7 664	86.5	United States	1	5 565	91.8
	Canada	2	244	2.8	Canada	2	17	0.3
			3	–	–	3	–	–
			4	–	–	4	–	–
			5	–	–	5	–	–
			6	–	–	6	–	–
		7	–	–	7	–	–	
Netherlands	World	–	63 013	100.0	World	–	62 436	100.0
	Total OECD	–	–	–	Total OECD	–	–	–
	EU 15	1	35 137	55.8	EU 15	1	38 223	61.2
	United States	2	7 549	12.0	United States	2	8 034	12.9
	Switzerland	3	2 156	3.4	Switzerland	3	2 455	3.9
	Japan	4	1 262	2.0	Japan	4	988	1.6
	Canada	5	481	0.8	Canada	5	423	0.7
			6	–	–	6	–	–
		7	–	–	7	–	–	
New Zealand <sup>6</sup>	World	–	–	–	World	–	–	–
	Total OECD	–	968	–	Total OECD	–	1 118	–
	EU 15	1	303	–	Australia	1	411	–
	Australia	2	294	–	United States	2	372	–
	United States	3	230	–	EU 15	3	227	–
	China	4	80	–	Singapore	4	26	–
	Singapore	5	26	–	China	5	14	–
	Switzerland	6	14	–	Switzerland	6	11	–
	Indonesia	7	9	–	Thailand	7	7	–

Reporting country	Services exports				Services imports			
	Partner	Rank	Value (million USD)	Share	Partner	Rank	Value (million USD)	Share
Norway	World	–	21 783	100.0	World	–	19 560	100.0
	Total OECD	–	–	–	Total OECD	–	–	–
	EU 15	1	12 977	59.6	EU 15	1	14 771	75.5
	United States	2	5 689	26.1	United States	2	2 080	10.6
	Switzerland	3	487	2.2	Switzerland	3	476	2.4
	Canada	4	467	2.1	Japan	4	238	1.2
	Japan	5	424	1.9	Canada	5	125	0.6
	Cyprus <sup>1</sup>	6	43	0.2	Poland	6	34	0.2
Poland	7	38	0.2	Cyprus <sup>1</sup>	7	23	0.1	
Portugal	World	–	11 825	100.0	World	–	7 918	100.0
	Total OECD	–	10 556	89.3	Total OECD	–	6 937	87.6
	EU 15	1	8 793	74.4	EU 15	1	5 844	73.8
	United States	2	769	6.5	United States	2	559	7.1
	Switzerland	3	509	4.3	Brazil	3	327	4.1
	Brazil	4	334	2.8	Switzerland	4	302	3.8
	Canada	5	213	1.8	Canada	5	79	1.0
	Japan	6	94	0.8	Japan	6	38	0.5
Norway	7	62	0.5	Maghreb countries	7	34	0.4	
Slovak Republic	World	–	3 287	100.0	World	–	3 051	100.0
	Total OECD	–	2 429	73.9	Total OECD	–	2 554	83.7
	EU 15	1	1 317	40.1	EU 15	1	1 385	45.4
	Czech Republic	2	614	18.7	Czech Republic	2	692	22.7
	Russian Federation	3	573	17.4	United States	3	232	7.6
	United States	4	239	7.3	Ukraine	4	164	5.4
	Switzerland	5	117	3.6	Switzerland	5	80	2.6
	China	6	96	2.9	Hungary	6	64	2.1
Hungary	7	80	2.4	Serbia and Montenegro <sup>1</sup>	7	61	2.0	
Spain	World	–	76 637	100.0	World	–	45 865	100.0
	Total OECD	–	71 478	93.3	Total OECD	–	40 494	88.3
	EU 15	1	57 385	74.9	EU 15	1	29 538	64.4
	United States	2	5 903	7.7	United States	2	5 588	12.2
	Switzerland	3	4 659	6.1	Switzerland	3	2 959	6.5
	Mexico	4	1 019	1.3	Maghreb countries	4	585	1.3
	Norway	5	928	1.2	Japan	5	444	1.0
	Canada	6	427	0.6	Canada	6	411	0.9
Japan	7	395	0.5	Mexico	7	378	0.8	
Sweden	World	–	30 810	100.0	World	–	28 682	100.0
	Total OECD	–	26 379	85.6	Total OECD	–	24 545	85.6
	EU 15	1	15 337	49.8	EU 15	1	15 940	55.6
	United States	2	4 369	14.2	United States	2	4 477	15.6
	Norway	3	3 469	11.3	Norway	3	1 719	6.0
	Switzerland	4	1 396	4.5	Switzerland	4	897	3.1
	Japan	5	633	2.1	Canada	5	391	1.4
	Russian Federation	6	273	0.9	Japan	6	366	1.3
Czech Republic	7	201	0.7	Singapore	7	359	1.3	
Turkey <sup>5</sup>	World	–	13 203	100.0	World	–	–	–
	Total OECD	–	6 527	49.4	Total OECD	–	–	–
	EU 15	1	6 031	45.7	EU 15	1	–	–
	Russian Federation	2	829	6.3	Russian Federation	2	–	–
	Bulgaria	3	305	2.3	Bulgaria	3	–	–
	United States	4	201	1.5	United States	4	–	–
	Israel	5	158	1.2	Israel	5	–	–
	Switzerland	6	146	1.1	Switzerland	6	–	–
Iran	7	135	1.0	Iran	7	–	–	
United Kingdom	World	–	146 288	100.0	World	–	122 448	100.0
	Total OECD	–	114 829	78.5	Total OECD	–	100 070	81.7
	EU 15	1	56 459	38.6	EU 15	1	63 861	52.2
	United States	2	35 733	24.4	United States	2	21 948	17.9
	Switzerland	3	5 613	3.8	Switzerland	3	2 665	2.2
	Japan	4	5 206	3.6	Japan	4	2 597	2.1
	Gulf Arabian countries	5	5 024	3.4	Gulf Arabian countries	5	2 443	2.0
	Australia	6	2 987	2.0	Australia	6	2 414	2.0
Norway	7	2 585	1.8	Canada	7	1 542	1.3	

Reporting country	Services exports				Services imports			
	Partner	Rank	Value (million USD)	Share	Partner	Rank	Value (million USD)	Share
United States	World	–	307 381	100.0	World	–	256 337	100.0
	Total OECD <sup>7, 8</sup>	–	199 179	64.8	Total OECD <sup>7, 8</sup>	–	152 435	59.5
	EU 15	1	104 446	34.0	EU 15	1	96 393	37.6
	Japan	2	30 363	9.9	Canada	2	19 421	7.6
	Canada	3	27 009	8.8	Japan	3	19 209	7.5
	Mexico	4	16 632	5.4	Bermuda <sup>2, 7</sup>	4	16 417	6.4
	Korea <sup>7</sup>	5	8 402	2.7	Mexico	5	11 900	4.6
	Switzerland <sup>7</sup>	6	8 014	2.6	Switzerland <sup>7</sup>	6	8 348	3.3
	Singapore <sup>7</sup>	7	6 912	2.2	Chinese Taipei <sup>7</sup>	7	4 907	1.9

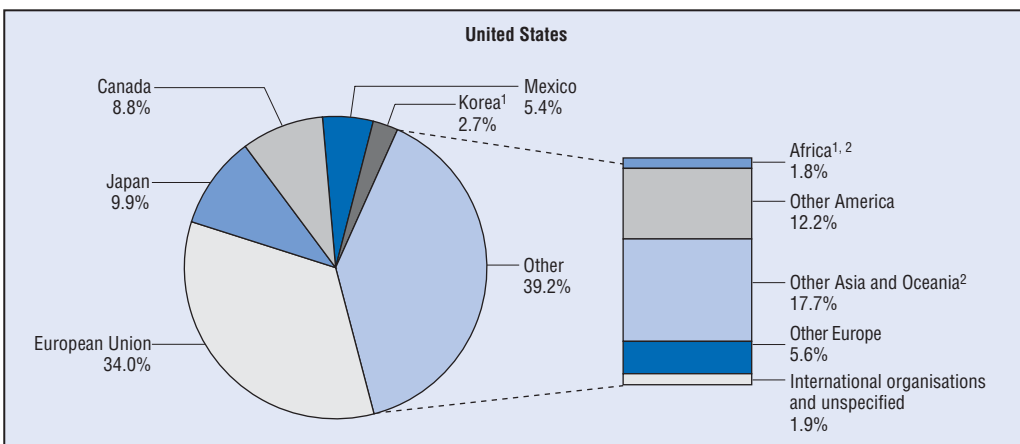
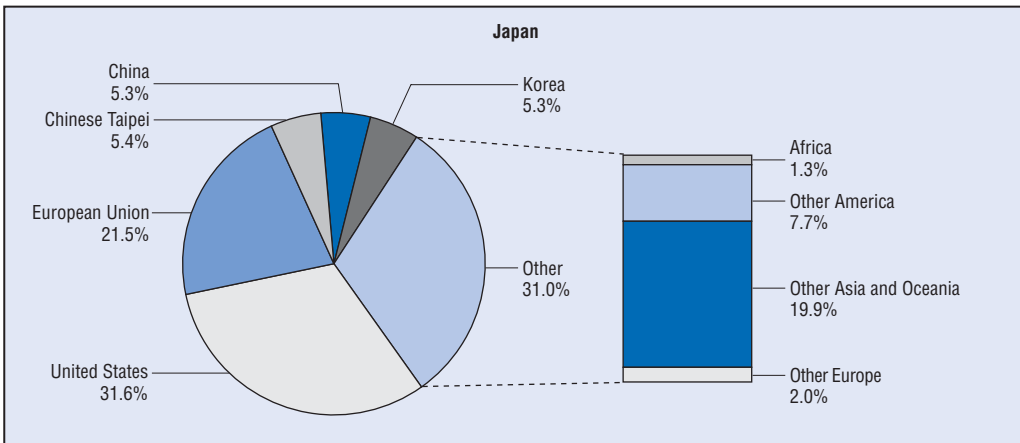
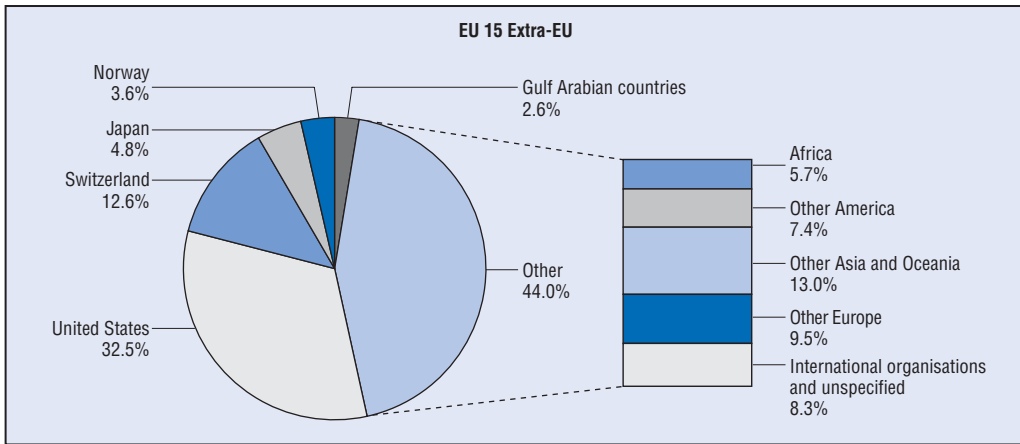
Note: Table built on the basis of information available to the OECD.

1. This partner country is provided only in the electronic edition (CD-ROM) of the publication.
2. Excluding Travel.
3. Excluding Unspecified which mainly refers to Travel.
4. 2002.
5. Refers to Travel.
6. Refers to Other commercial services (excluding Insurance services) and transportation.
7. Data refer to private services.
8. Excluding Czech Republic, Hungary, Iceland, Poland, Slovak Republic and Turkey.

Note : Tableau élaboré sur la base d'informations disponibles à l'OCDE.

1. Ce pays partenaire n'est disponible que dans la version électronique de la publication (CD-ROM).
2. À l'exclusion des services de voyages.
3. À l'exclusion de la catégorie « non spécifiée » qui se rapporte essentiellement aux voyages.
4. 2002.
5. Se réfère aux voyages.
6. Se réfère aux transports et aux autres services commerciaux à l'exclusion des services d'assurance.
7. Se réfère aux services privés.
8. À l'exclusion de la République tchèque, de la Hongrie, de l'Islande, de la Pologne, de la République slovaque et de la Turquie.

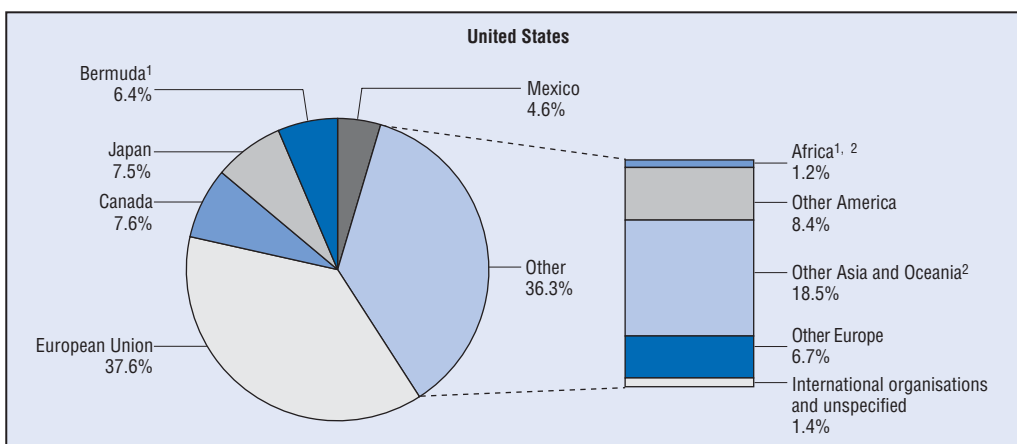
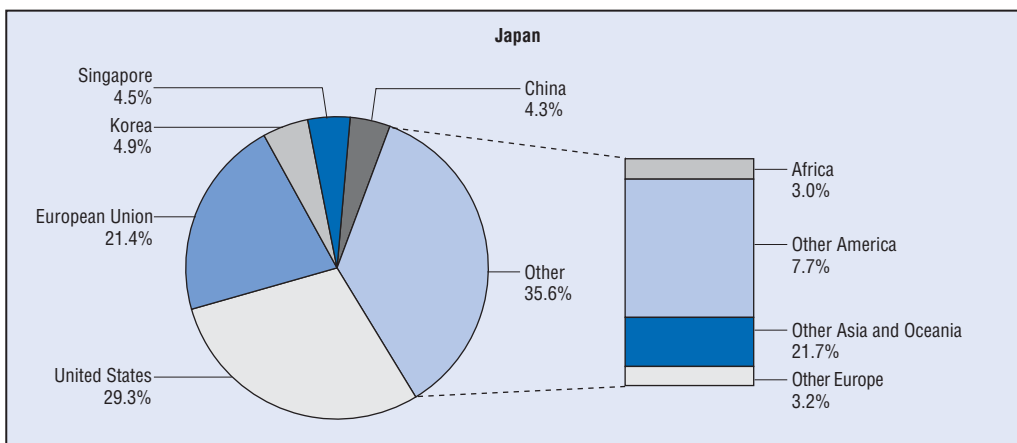
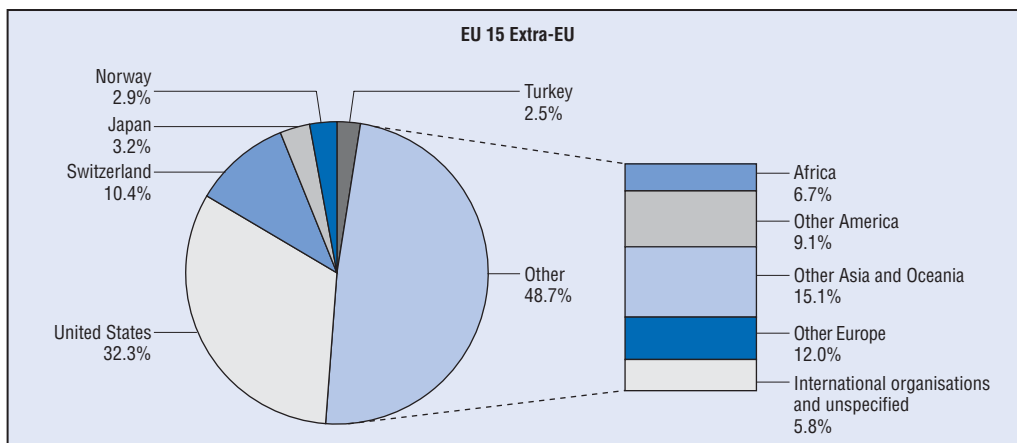
**Services exports trading partners, 2003 /  
Partenaires commerciaux pour les exportations de services, 2003**



1. Refers to private services – Se réfère aux services privés.

2. Government services for Africa are included in Other Asia and Oceania – Les services des administrations publiques de l'Afrique sont inclus dans Autres Asie et Océanie.

**Services imports trading partners, 2003 /  
Partenaires commerciaux pour les importations de services, 2003**



1. Refers to private services – Se réfère aux services privés.

2. Government services for Africa are included in Other Asia and Oceania – Les services des administrations publiques de l’Afrique sont inclus dans Autres Asie et Océanie.

## Part II / Partie II

# Country tables / Tableaux par pays

*This part includes for 2000 to 2003 partner country data for 27 OECD member countries, the European Union, euro area and European institutions and Hong Kong, China. It provides data on service exports and imports by country with over 55 partner countries, continents and geographic/economic regional groupings (see Annex for definitions of geographic and economic groupings shown) for trade in services as a whole. Equivalent tables are shown for transport, travel, other commercial and government services. This paper edition does not explicitly show the geographical categories not elsewhere specified “n.e.s” categories but they can be deduced by subtraction from the regional total of the specified country components.*

*Cette partie présente de 2000 à 2003 des données par pays partenaires pour 27 pays membres de l'OCDE, l'Union européenne, la zone euro, les institutions européennes et Hong-Kong, Chine. Elle fournit des données sur les importations et exportations de services par pays vers plus de 55 pays partenaires, continents et entités géographiques (voir dans l'annexe les définitions des entités géographiques) pour le total des services, le transport, les voyages, les autres services commerciaux et ceux des administrations publiques. Cette édition ne présente pas explicitement les catégories non spécifiées ailleurs (n.s.a.) mais elles peuvent être déduites par soustraction des composantes du total régional.*

**Negative flows.** Readers should note that according to the balance of payments manual, and according to the compilation practices of countries, it is theoretically possible in a very few cases, to have negative flows of exports or credits for services, for example for i) merchanting services where the service is measured by the margin of sale price minus purchase price or ii) insurance services where the service is estimated by premiums minus claims. These negative flows are usually sufficiently rare to ignore in the big picture, but the more detail that is shown, the more likely individual cases may appear and a small number of such cases can be found in the country tables.

**Flux négatifs.** Il est porté à l'attention du lecteur que conformément au Manuel de la balance des paiements, et aux méthodes de compilation nationales, il est théoriquement possible dans un nombre restreint de cas, d'obtenir des flux d'exportation ou de crédit de services négatifs. C'est le cas par exemple i) pour le service de négoce où le service est estimé par la marge entre le prix de vente et le prix d'achat ou ii) pour les assurances où les services sont mesurés en soustrayant les primes, des indemnités d'assurances. Ces flux négatifs sont suffisamment rares pour être globalement négligés. Il faut toutefois noter que, plus les données présentées sont détaillées, plus de tels cas sont susceptibles de se produire et apparaissent effectivement dans les tableaux par pays.

## Australia / Australie

Total services .....	32
Transportation / Transports .....	33
Travel / Voyages .....	34
Other commercial services / Autres services commerciaux .....	35
Government services n.i.e. / Services des administrations publiques n.c.a.....	36



# AUSTRALIA / AUSTRALIE

Million USD

Total services

Millions USD

TRADE WITH	Exports				Imports				COMMERCE AVEC
	2000	2001	2002	2003	2000	2001	2002	2003	
<b>World</b>	<b>18 628</b>	<b>16 678</b>	<b>17 892</b>	<b>21 078</b>	<b>18 378</b>	<b>16 948</b>	<b>18 074</b>	<b>21 346</b>	<b>Monde</b>
<b>Total OECD<sup>1</sup></b>	<b>11 213</b>	<b>9 521</b>	<b>10 147</b>	<b>12 139</b>	<b>11 071</b>	<b>9 985</b>	<b>10 311</b>	<b>12 589</b>	<b>Total de l'OCDE<sup>1</sup></b>
<b>NAFTA</b>	<b>3 595</b>	<b>2 684</b>	<b>2 791</b>	<b>3 346</b>	<b>4 050</b>	<b>3 394</b>	<b>3 570</b>	<b>4 256</b>	<b>ALENA</b>
Canada	239	215	226	262	232	209	215	249	Canada
Mexico	8	6	9	8	19	20	20	21	Mexique
United States	3 348	2 463	2 556	3 076	3 799	3 165	3 335	3 985	États-Unis
<b>OECD Asia and Oceania</b>	<b>3 735</b>	<b>3 377</b>	<b>3 620</b>	<b>4 160</b>	<b>2 271</b>	<b>2 189</b>	<b>2 047</b>	<b>2 659</b>	<b>OCDE Asie et Océanie</b>
Australia	..	..	..	..	..	..	..	..	Australie
Japan	2 063	1 798	1 960	2 044	1 181	1 113	966	1 210	Japon
Korea	384	420	444	555	132	184	167	280	Corée
New Zealand	1 288	1 159	1 216	1 560	958	893	914	1 169	Nouvelle-Zélande
<b>OECD Europe<sup>1</sup></b>	<b>3 883</b>	<b>3 460</b>	<b>3 736</b>	<b>4 633</b>	<b>4 751</b>	<b>4 401</b>	<b>4 694</b>	<b>5 674</b>	<b>OCDE Europe<sup>1</sup></b>
Czech Republic	..	..	..	..	..	..	..	..	République tchèque
Hungary	..	..	..	..	..	..	..	..	Hongrie
Iceland	..	..	..	..	..	..	..	..	Islande
Norway	55	63	86	106	17	31	27	93	Norvège
Poland	..	..	..	..	..	..	..	..	Pologne
Slovak Republic <sup>1</sup>	..	..	..	..	..	..	..	..	République slovaque <sup>1</sup>
Switzerland	201	195	222	239	455	552	534	577	Suisse
Turkey	..	..	..	..	..	..	..	..	Turquie
<b>EU 15</b>	<b>3 643</b>	<b>3 212</b>	<b>3 434</b>	<b>4 273</b>	<b>4 188</b>	<b>3 713</b>	<b>4 072</b>	<b>4 950</b>	<b>UE 15</b>
Denmark	..	..	..	..	..	..	..	..	Danemark
Sweden	171	91	101	110	60	39	46	49	Suède
United Kingdom	1 982	1 845	1 994	2 405	2 259	1 820	2 072	2 461	Royaume-Uni
<b>Euro area</b>	<b>..</b>	<b>..</b>	<b>..</b>	<b>..</b>	<b>..</b>	<b>..</b>	<b>..</b>	<b>..</b>	<b>Zone euro</b>
Austria	..	..	..	..	..	..	..	..	Autriche
Belgium <sup>2</sup>	58	59	73	94	38	22	21	24	Belgique <sup>2</sup>
Finland	..	..	..	..	..	..	..	..	Finlande
France <sup>3</sup>	202	180	196	265	235	209	262	364	France <sup>3</sup>
Germany	482	431	424	512	561	635	681	728	Allemagne
Greece	45	33	34	34	156	151	130	117	Grèce
Ireland	108	117	136	253	118	130	124	204	Irlande
Italy	176	128	138	145	246	249	252	293	Italie
Luxembourg	..	..	..	..	..	..	..	..	Luxembourg
Netherlands	189	142	156	201	332	246	253	350	Pays-Bas
Portugal	..	..	..	..	..	..	..	..	Portugal
Spain	..	..	..	..	..	..	..	..	Espagne
<b>Other countries<sup>1</sup></b>	<b>5 922</b>	<b>5 751</b>	<b>6 277</b>	<b>7 281</b>	<b>5 877</b>	<b>6 038</b>	<b>6 747</b>	<b>7 778</b>	<b>Autres pays<sup>1</sup></b>
<b>Africa<sup>4</sup></b>	<b>207</b>	<b>211</b>	<b>229</b>	<b>270</b>	<b>312</b>	<b>265</b>	<b>312</b>	<b>378</b>	<b>Afrique<sup>4</sup></b>
Egypt	..	..	..	..	..	..	..	..	Égypte
Nigeria	..	..	..	..	..	..	..	..	Nigeria
South Africa	106	101	105	165	104	111	141	189	Afrique du Sud
Maghreb countries	..	..	..	..	..	..	..	..	Pays du Maghreb
<b>America</b>	<b>143</b>	<b>117</b>	<b>111</b>	<b>147</b>	<b>268</b>	<b>266</b>	<b>257</b>	<b>353</b>	<b>Amérique</b>
<b>Central America and Caribbean<sup>5</sup></b>	<b>..</b>	<b>6</b>	<b>..</b>	<b>5</b>	<b>130</b>	<b>106</b>	<b>116</b>	<b>145</b>	<b>Amérique centrale et Caraïbes<sup>5</sup></b>
<b>South America</b>	<b>..</b>	<b>..</b>	<b>..</b>	<b>..</b>	<b>..</b>	<b>..</b>	<b>..</b>	<b>..</b>	<b>Amérique du Sud</b>
Argentina	..	..	..	..	..	..	..	..	Argentine
Brazil	..	..	..	..	..	..	..	..	Brésil
Chile	7	9	7	8	23	42	42	42	Chili
Colombia	..	..	..	..	..	..	..	..	Colombie
Venezuela	..	..	..	..	..	..	..	..	Venezuela
<b>Asia and Oceania<sup>4</sup></b>	<b>5 213</b>	<b>5 138</b>	<b>5 677</b>	<b>6 567</b>	<b>5 034</b>	<b>5 221</b>	<b>5 804</b>	<b>6 677</b>	<b>Asie et Océanie<sup>4</sup></b>
<b>Middle East</b>	<b>..</b>	<b>..</b>	<b>..</b>	<b>..</b>	<b>..</b>	<b>..</b>	<b>..</b>	<b>..</b>	<b>Moyen-Orient</b>
Iran	..	..	..	..	..	..	..	..	Iran
Israel	..	..	..	..	..	..	..	..	Israël
Gulf Arabian countries	..	..	..	..	..	..	..	..	Pays arabes du Golfe
Saudi Arabia	..	..	..	..	..	..	..	..	Arabie Saoudite
<b>Other Asia</b>	<b>..</b>	<b>..</b>	<b>..</b>	<b>..</b>	<b>..</b>	<b>..</b>	<b>..</b>	<b>..</b>	<b>Autres Asie</b>
China	444	464	537	660	412	379	480	549	Chine
Chinese Taipei	256	206	208	235	75	67	78	146	Taïpei chinois
Hong Kong, China	622	732	762	807	801	1 040	1 017	962	Hong-Kong, Chine
India	217	235	255	366	132	109	122	148	Inde
Indonesia <sup>6</sup>	481	494	537	618	306	311	334	304	Indonésie <sup>6</sup>
Malaysia	465	428	482	588	490	432	415	425	Malaisie
Pakistan	..	..	..	..	..	..	..	..	Pakistan
Philippines	97	74	73	83	107	83	103	113	Philippines
Singapore	1 109	1 155	1 275	1 368	1 201	1 198	1 406	1 550	Singapour
Thailand	271	246	268	298	394	424	454	484	Thaïlande
<b>Oceania</b>	<b>453</b>	<b>358</b>	<b>374</b>	<b>428</b>	<b>450</b>	<b>342</b>	<b>430</b>	<b>578</b>	<b>Océanie</b>
<b>Europe<sup>1</sup></b>	<b>359</b>	<b>286</b>	<b>261</b>	<b>298</b>	<b>262</b>	<b>287</b>	<b>374</b>	<b>370</b>	<b>Europe<sup>1</sup></b>
Bulgaria	..	..	..	..	..	..	..	..	Bulgarie
Croatia	..	..	..	..	..	..	..	..	Croatie
Baltic countries	..	..	..	..	..	..	..	..	Pays baltes
Russian Federation	37	35	31	33	28	67	67	32	Fédération de Russie
Ukraine	..	..	..	..	..	..	..	..	Ukraine
<b>International organisations</b>	<b>..</b>	<b>..</b>	<b>..</b>	<b>..</b>	<b>..</b>	<b>..</b>	<b>..</b>	<b>..</b>	<b>Organisations internationales</b>
<b>Unspecified</b>	<b>1 493</b>	<b>1 406</b>	<b>1 467</b>	<b>1 658</b>	<b>1 430</b>	<b>924</b>	<b>1 017</b>	<b>979</b>	<b>Non spécifiés</b>
<b>Total Africa<sup>4</sup></b>	<b>207</b>	<b>211</b>	<b>229</b>	<b>270</b>	<b>312</b>	<b>265</b>	<b>312</b>	<b>378</b>	<b>Total de l'Afrique<sup>4</sup></b>
<b>Total America<sup>3</sup></b>	<b>3 738</b>	<b>2 801</b>	<b>2 902</b>	<b>3 492</b>	<b>4 318</b>	<b>3 661</b>	<b>3 827</b>	<b>4 609</b>	<b>Total de l'Amérique<sup>3</sup></b>
<b>Total Asia and Oceania</b>	<b>8 948</b>	<b>8 515</b>	<b>9 297</b>	<b>10 727</b>	<b>7 305</b>	<b>7 410</b>	<b>7 851</b>	<b>9 336</b>	<b>Total de l'Asie et de l'Océanie</b>
<b>Total Europe<sup>3</sup></b>	<b>4 242</b>	<b>3 746</b>	<b>3 997</b>	<b>4 931</b>	<b>5 013</b>	<b>4 688</b>	<b>5 069</b>	<b>6 044</b>	<b>Total de l'Europe<sup>3</sup></b>

# AUSTRALIA / AUSTRALIE (cont.)

Million USD

Transportation / Transports

Millions USD

TRADE WITH	Exports				Imports				COMMERCE AVEC
	2000	2001	2002	2003	2000	2001	2002	2003	
<b>World</b>	<b>4 324</b>	<b>4 121</b>	<b>4 168</b>	<b>4 745</b>	<b>6 296</b>	<b>5 750</b>	<b>5 979</b>	<b>7 105</b>	<b>Monde</b>
<b>Total OECD<sup>1</sup></b>	<b>2 317</b>	<b>2 135</b>	<b>2 210</b>	<b>2 615</b>	<b>3 349</b>	<b>3 105</b>	<b>2 795</b>	<b>3 503</b>	<b>Total de l'OCDE<sup>1</sup></b>
<b>NAFTA</b>	..	..	..	..	..	..	..	..	<b>ALENA</b>
Canada	42	28	28	36	57	34	42	47	Canada
Mexico	..	..	..	..	..	..	..	..	Mexique
United States	472	406	410	484	723	566	372	437	États-Unis
<b>OECD Asia and Oceania</b>	<b>1 015</b>	<b>938</b>	<b>977</b>	<b>1 074</b>	<b>1 031</b>	<b>1 009</b>	<b>845</b>	<b>1 106</b>	<b>OCDE Asie et Océanie</b>
Australia	..	..	..	..	..	..	..	..	Australie
Japan	706	619	626	622	682	626	504	661	Japon
Korea	63	76	59	78	27	94	75	119	Corée
New Zealand	246	244	291	374	321	289	266	326	Nouvelle-Zélande
<b>OECD Europe<sup>1</sup></b>	..	..	..	..	..	..	..	..	<b>OCDE Europe<sup>1</sup></b>
Czech Republic	..	..	..	..	..	..	..	..	République tchèque
Hungary	..	..	..	..	..	..	..	..	Hongrie
Iceland	..	..	..	..	..	..	..	..	Islande
Norway	..	27	49	66	..	2	..	..	Norvège
Poland	..	..	..	..	..	..	..	..	Pologne
Slovak Republic <sup>1</sup>	..	..	..	..	..	..	..	..	République slovaque <sup>1</sup>
Switzerland	..	77	..	81	333	445	369	397	Suisse
Turkey	..	..	..	..	..	..	..	..	Turquie
<b>EU 15</b>	<b>746</b>	<b>690</b>	<b>695</b>	<b>899</b>	<b>1 165</b>	<b>1 030</b>	<b>1 155</b>	<b>1 471</b>	<b>UE 15</b>
Denmark	..	..	..	..	..	..	..	..	Danemark
Sweden	..	..	..	..	5	4	3	..	Suède
United Kingdom	411	390	412	489	538	376	491	606	Royaume-Uni
<b>Euro area</b>	..	..	..	..	..	..	..	..	<b>Zone euro</b>
Austria	..	..	..	..	..	..	..	..	Autriche
Belgium <sup>2</sup>	..	..	..	..	1	3	3	..	Belgique <sup>2</sup>
Finland	..	..	..	..	..	..	..	..	Finlande
France <sup>3</sup>	..	..	..	60	8	7	41	93	France <sup>3</sup>
Germany	108	123	119	150	341	403	434	468	Allemagne
Greece	..	..	..	..	46	45	34	8	Grèce
Ireland	..	..	..	..	10	9	9	..	Irlande
Italy	..	..	..	34	19	..	10	..	Italie
Luxembourg	..	..	..	..	..	..	..	..	Luxembourg
Netherlands	42	17	..	35	129	64	25	76	Pays-Bas
Portugal	..	..	..	..	..	..	..	..	Portugal
Spain	..	..	..	..	..	..	..	..	Espagne
<b>Other countries<sup>1</sup></b>	<b>1 113</b>	<b>986</b>	<b>913</b>	<b>1 084</b>	<b>2 267</b>	<b>2 127</b>	<b>2 663</b>	<b>3 089</b>	<b>Autres pays<sup>1</sup></b>
<b>Africa<sup>4</sup></b>	<b>14</b>	<b>20</b>	-	-	<b>58</b>	<b>54</b>	<b>57</b>	<b>16</b>	<b>Afrique<sup>4</sup></b>
Egypt	..	..	..	..	..	..	..	..	Égypte
Nigeria	..	..	..	..	..	..	..	..	Nigeria
South Africa	..	20	..	..	25	28	37	..	Afrique du Sud
Maghreb countries	..	..	..	..	..	..	..	..	Pays du Maghreb
<b>America</b>	..	..	..	..	..	..	..	..	<b>Amérique</b>
<b>Central America and Caribbean<sup>5</sup></b>	..	..	..	..	..	..	..	..	<b>Amérique centrale et Caraïbes<sup>5</sup></b>
<b>South America</b>	..	..	..	..	..	..	..	..	<b>Amérique du Sud</b>
Argentina	..	..	..	..	..	..	..	..	Argentine
Brazil	..	..	..	..	..	..	..	..	Brésil
Chile	..	..	..	..	8	11	11	12	Chili
Colombia	..	..	..	..	..	..	..	..	Colombie
Venezuela	..	..	..	..	..	..	..	..	Venezuela
<b>Asia and Oceania<sup>4</sup></b>	<b>1 187</b>	<b>973</b>	<b>1 028</b>	<b>1 066</b>	<b>2 168</b>	<b>2 054</b>	<b>2 501</b>	<b>3 082</b>	<b>Asie et Océanie<sup>4</sup></b>
<b>Middle East</b>	..	..	..	..	..	..	..	..	<b>Moyen-Orient</b>
Iran	..	..	..	..	..	..	..	..	Iran
Israel	..	..	..	..	..	..	..	..	Israël
Gulf Arabian countries	..	..	..	..	..	..	..	..	Pays arabes du Golfe
Saudi Arabia	..	..	..	..	..	..	..	..	Arabie Saoudite
<b>Other Asia</b>	..	..	..	..	..	..	..	..	<b>Autres Asie</b>
China	70	65	49	93	207	153	156	253	Chine
Chinese Taipei	27	20	15	18	14	13	17	78	Taïpei chinois
Hong Kong, China	171	149	157	134	372	306	323	367	Hong-Kong, Chine
India	..	..	15	14	..	..	..	..	Inde
Indonesia <sup>6</sup>	92	84	82	73	117	134	159	130	Indonésie <sup>6</sup>
Malaysia	59	56	58	56	286	256	230	221	Malaisie
Pakistan	..	..	..	..	..	..	..	..	Pakistan
Philippines	..	..	..	..	2	2	2	..	Philippines
Singapore	427	465	469	460	846	873	1 093	1 176	Singapour
Thailand	76	..	..	..	136	144	154	191	Thaïlande
<b>Oceania</b>	<b>132</b>	<b>23</b>	<b>46</b>	<b>23</b>	<b>104</b>	<b>53</b>	<b>24</b>	<b>58</b>	<b>Océanie</b>
<b>Europe<sup>1</sup></b>	..	..	..	..	..	..	..	..	<b>Europe<sup>1</sup></b>
Bulgaria	..	..	..	..	..	..	..	..	Bulgarie
Croatia	..	..	..	..	..	..	..	..	Croatie
Baltic countries	..	..	..	..	..	..	..	..	Pays baltes
Russian Federation	..	..	..	..	9	..	41	..	Fédération de Russie
Ukraine	..	..	..	..	..	..	..	..	Ukraine
<b>International organisations</b>	..	..	..	..	..	..	..	..	<b>Organisations internationales</b>
<b>Unspecified</b>	<b>895</b>	<b>1 000</b>	<b>1 045</b>	<b>1 045</b>	<b>680</b>	<b>518</b>	<b>520</b>	<b>514</b>	<b>Non spécifiés</b>
<b>Total Africa<sup>4</sup></b>	<b>14</b>	<b>20</b>	-	-	<b>58</b>	<b>54</b>	<b>57</b>	<b>16</b>	<b>Total de l'Afrique<sup>4</sup></b>
<b>Total America<sup>3</sup></b>	<b>570</b>	<b>434</b>	<b>438</b>	<b>521</b>	<b>813</b>	<b>614</b>	<b>444</b>	<b>495</b>	<b>Total de l'Amérique<sup>3</sup></b>
<b>Total Asia and Oceania</b>	<b>2 202</b>	<b>1 912</b>	<b>2 005</b>	<b>2 140</b>	<b>3 199</b>	<b>3 063</b>	<b>3 346</b>	<b>4 188</b>	<b>Total de l'Asie et de l'Océanie</b>
<b>Total Europe<sup>3</sup></b>	<b>644</b>	<b>755</b>	<b>680</b>	<b>1 038</b>	<b>1 547</b>	<b>1 501</b>	<b>1 611</b>	<b>1 893</b>	<b>Total de l'Europe<sup>3</sup></b>

# AUSTRALIA / AUSTRALIE (cont.)

Million USD

Travel / Voyages

Millions USD

TRADE WITH	Exports				Imports				COMMERCE AVEC
	2000	2001	2002	2003	2000	2001	2002	2003	
<b>World</b>	<b>8 421</b>	<b>8 032</b>	<b>8 603</b>	<b>10 299</b>	<b>6 103</b>	<b>5 700</b>	<b>6 094</b>	<b>7 291</b>	<b>Monde</b>
<b>Total OECD<sup>1</sup></b>	<b>5 302</b>	<b>4 903</b>	<b>5 214</b>	<b>6 195</b>	<b>3 624</b>	<b>3 238</b>	<b>3 477</b>	<b>4 254</b>	<b>Total de l'OCDE<sup>1</sup></b>
<b>NAFTA</b>	<b>1 001</b>	<b>930</b>	<b>965</b>	<b>1 121</b>	<b>1 121</b>	<b>869</b>	<b>933</b>	<b>1 103</b>	<b>ALENA</b>
Canada	164	170	177	209	132	139	143	158	Canada
Mexico	5	5	7	8	14	18	18	19	Mexique
United States	832	755	782	905	975	712	772	925	États-Unis
<b>OECD Asia and Oceania</b>	<b>2 150</b>	<b>1 997</b>	<b>2 164</b>	<b>2 514</b>	<b>632</b>	<b>667</b>	<b>678</b>	<b>906</b>	<b>OCDE Asie et Océanie</b>
Australia	..	..	..	..	..	..	..	..	Australie
Japan	1 157	1 012	1 127	1 202	152	163	169	219	Japon
Korea	289	313	355	455	32	37	36	43	Corée
New Zealand	704	672	681	858	448	467	473	644	Nouvelle-Zélande
<b>OECD Europe<sup>1</sup></b>	<b>2 151</b>	<b>1 976</b>	<b>2 085</b>	<b>2 559</b>	<b>1 870</b>	<b>1 702</b>	<b>1 866</b>	<b>2 245</b>	<b>OCDE Europe<sup>1</sup></b>
Czech Republic	..	..	..	..	..	..	..	..	République tchèque
Hungary	..	..	..	..	..	..	..	..	Hongrie
Iceland	..	..	..	..	..	..	..	..	Islande
Norway	26	25	27	30	6	10	8	16	Norvège
Poland	..	..	..	..	..	..	..	..	Pologne
Slovak Republic <sup>1</sup>	..	..	..	..	..	..	..	..	République slovaque <sup>1</sup>
Switzerland	109	95	92	112	35	29	35	47	Suisse
Turkey	..	..	..	..	..	..	..	..	Turquie
<b>EU 15</b>	<b>1 986</b>	<b>1 832</b>	<b>1 940</b>	<b>2 383</b>	<b>1 780</b>	<b>1 615</b>	<b>1 773</b>	<b>2 127</b>	<b>UE 15</b>
Denmark	..	..	..	..	..	..	..	..	Danemark
Sweden	81	72	75	95	19	17	22	23	Suède
United Kingdom	988	982	1 078	1 350	945	805	898	1 083	Royaume-Uni
<b>Euro area</b>	<b>..</b>	<b>..</b>	<b>..</b>	<b>..</b>	<b>..</b>	<b>..</b>	<b>..</b>	<b>..</b>	<b>Zone euro</b>
Austria	..	..	..	..	..	..	..	..	Autriche
Belgium <sup>2</sup>	23	20	21	22	11	10	9	12	Belgique <sup>2</sup>
Finland	..	..	..	..	..	..	..	..	Finlande
France <sup>3</sup>	119	101	104	125	150	143	169	205	France <sup>3</sup>
Germany	296	265	256	311	103	108	115	125	Allemagne
Greece	20	13	13	12	101	92	91	101	Grèce
Ireland	88	94	95	121	89	86	87	109	Irlande
Italy	117	83	88	100	199	216	229	265	Italie
Luxembourg	..	..	..	..	..	..	..	..	Luxembourg
Netherlands	114	101	102	117	53	38	42	59	Pays-Bas
Portugal	..	..	..	..	..	..	..	..	Portugal
Spain	..	..	..	..	..	..	..	..	Espagne
<b>Other countries<sup>1</sup></b>	<b>3 033</b>	<b>3 098</b>	<b>3 370</b>	<b>4 077</b>	<b>2 420</b>	<b>2 397</b>	<b>2 599</b>	<b>3 011</b>	<b>Autres pays<sup>1</sup></b>
<b>Africa<sup>4</sup></b>	<b>122</b>	<b>115</b>	<b>117</b>	<b>145</b>	<b>229</b>	<b>187</b>	<b>224</b>	<b>291</b>	<b>Afrique<sup>4</sup></b>
Egypt	..	..	..	..	..	..	..	..	Égypte
Nigeria	..	..	..	..	..	..	..	..	Nigeria
South Africa	58	65	64	79	70	71	95	125	Afrique du Sud
Maghreb countries	..	..	..	..	..	..	..	..	Pays du Maghreb
<b>America</b>	<b>64</b>	<b>79</b>	<b>90</b>	<b>110</b>	<b>70</b>	<b>78</b>	<b>76</b>	<b>128</b>	<b>Amérique</b>
<b>Central America and Caribbean<sup>5</sup></b>	<b>..</b>	<b>..</b>	<b>..</b>	<b>..</b>	<b>1</b>	<b>..</b>	<b>..</b>	<b>6</b>	<b>Amérique centrale et Caraïbes<sup>5</sup></b>
<b>South America</b>	<b>..</b>	<b>..</b>	<b>..</b>	<b>..</b>	<b>..</b>	<b>..</b>	<b>..</b>	<b>..</b>	<b>Amérique du Sud</b>
Argentina	..	..	..	..	..	..	..	..	Argentine
Brazil	..	..	..	..	..	..	..	..	Brésil
Chile	6	6	4	5	13	16	15	30	Chili
Colombia	..	..	..	..	..	..	..	..	Colombie
Venezuela	..	..	..	..	..	..	..	..	Venezuela
<b>Asia and Oceania<sup>4</sup></b>	<b>2 702</b>	<b>2 769</b>	<b>3 013</b>	<b>3 629</b>	<b>1 921</b>	<b>1 917</b>	<b>2 069</b>	<b>2 337</b>	<b>Asie et Océanie<sup>4</sup></b>
<b>Middle East</b>	<b>..</b>	<b>..</b>	<b>..</b>	<b>..</b>	<b>..</b>	<b>..</b>	<b>..</b>	<b>..</b>	<b>Moyen-Orient</b>
Iran	..	..	..	..	..	..	..	..	Iran
Israel	..	..	..	..	..	..	..	..	Israël
Gulf Arabian countries	..	..	..	..	..	..	..	..	Pays arabes du Golfe
Saudi Arabia	..	..	..	..	..	..	..	..	Arabie Saoudite
<b>Other Asia</b>	<b>..</b>	<b>..</b>	<b>..</b>	<b>..</b>	<b>..</b>	<b>..</b>	<b>..</b>	<b>..</b>	<b>Autres Asie</b>
China	307	348	413	484	146	164	213	226	Chine
Chinese Taipei	215	177	181	211	54	49	55	61	Taïpei chinois
Hong Kong, China	310	309	331	385	295	292	283	291	Hong-Kong, Chine
India	175	183	202	257	83	85	88	123	Inde
Indonesia <sup>6</sup>	325	339	369	467	147	142	136	137	Indonésie <sup>6</sup>
Malaysia	322	317	353	433	168	152	152	173	Malaisie
Pakistan	..	..	..	..	..	..	..	..	Pakistan
Philippines	48	39	39	47	70	62	67	78	Philippines
Singapore	444	441	459	523	206	216	210	220	Singapour
Thailand	169	178	197	228	255	271	286	273	Thaïlande
<b>Oceania</b>	<b>176</b>	<b>152</b>	<b>154</b>	<b>189</b>	<b>281</b>	<b>232</b>	<b>265</b>	<b>351</b>	<b>Océanie</b>
<b>Europe<sup>1</sup></b>	<b>145</b>	<b>135</b>	<b>150</b>	<b>193</b>	<b>201</b>	<b>215</b>	<b>230</b>	<b>255</b>	<b>Europe<sup>1</sup></b>
Bulgaria	..	..	..	..	..	..	..	..	Bulgarie
Croatia	..	..	..	..	..	..	..	..	Croatie
Baltic countries	..	..	..	..	..	..	..	..	Pays baltes
Russian Federation	26	25	22	30	16	21	23	30	Fédération de Russie
Ukraine	..	..	..	..	..	..	..	..	Ukraine
<b>International organisations</b>	<b>..</b>	<b>..</b>	<b>..</b>	<b>..</b>	<b>..</b>	<b>..</b>	<b>..</b>	<b>..</b>	<b>Organisations internationales</b>
<b>Unspecified</b>	<b>86</b>	<b>31</b>	<b>19</b>	<b>27</b>	<b>59</b>	<b>65</b>	<b>19</b>	<b>25</b>	<b>Non spécifiés</b>
<b>Total Africa<sup>4</sup></b>	<b>122</b>	<b>115</b>	<b>117</b>	<b>145</b>	<b>229</b>	<b>187</b>	<b>224</b>	<b>291</b>	<b>Total de l'Afrique<sup>4</sup></b>
<b>Total America<sup>3</sup></b>	<b>1 064</b>	<b>1 009</b>	<b>1 055</b>	<b>1 232</b>	<b>1 191</b>	<b>946</b>	<b>1 008</b>	<b>1 231</b>	<b>Total de l'Amérique<sup>3</sup></b>
<b>Total Asia and Oceania</b>	<b>4 852</b>	<b>4 766</b>	<b>5 177</b>	<b>6 143</b>	<b>2 553</b>	<b>2 585</b>	<b>2 747</b>	<b>3 243</b>	<b>Total de l'Asie et de l'Océanie</b>
<b>Total Europe<sup>3</sup></b>	<b>2 296</b>	<b>2 111</b>	<b>2 235</b>	<b>2 752</b>	<b>2 071</b>	<b>1 917</b>	<b>2 096</b>	<b>2 500</b>	<b>Total de l'Europe<sup>3</sup></b>

# AUSTRALIA / AUSTRALIE (cont.)

Million USD

**Other commercial services / Autres services commerciaux**

Millions USD

TRADE WITH	Exports				Imports				COMMERCE AVEC
	2000	2001	2002	2003	2000	2001	2002	2003	
<b>World</b>	<b>5 406</b>	<b>4 123</b>	<b>4 688</b>	<b>5 517</b>	<b>5 602</b>	<b>5 167</b>	<b>5 637</b>	<b>6 489</b>	<b>Monde</b>
<b>Total OECD<sup>1</sup></b>	<b>3 475</b>	<b>2 378</b>	<b>2 613</b>	<b>3 188</b>	<b>3 887</b>	<b>3 459</b>	<b>3 838</b>	<b>4 578</b>	<b>Total de l'OCDE<sup>1</sup></b>
<b>NAFTA</b>	<b>1 987</b>	<b>1 239</b>	<b>1 302</b>	<b>1 593</b>	<b>2 034</b>	<b>1 817</b>	<b>2 102</b>	<b>2 516</b>	<b>ALENA</b>
Canada	31	17	20	16	42	34	28	42	Canada
Mexico	2	-	1	-	3	1	-	1	Mexique
United States	1 954	1 223	1 281	1 577	1 990	1 783	2 074	2 474	États-Unis
<b>OECD Asia and Oceania</b>	<b>562</b>	<b>434</b>	<b>471</b>	<b>562</b>	<b>586</b>	<b>498</b>	<b>506</b>	<b>625</b>	<b>OCDE Asie et Océanie</b>
Australia	..	..	..	..	..	..	..	..	Australie
Japan	195	163	201	215	334	315	280	315	Japon
Korea	30	31	28	21	67	48	54	115	Corée
New Zealand	337	241	242	327	185	134	171	195	Nouvelle-Zélande
<b>OECD Europe<sup>1</sup></b>	<b>925</b>	<b>704</b>	<b>839</b>	<b>1 033</b>	<b>1 267</b>	<b>1 144</b>	<b>1 230</b>	<b>1 438</b>	<b>OCDE Europe<sup>1</sup></b>
Czech Republic	..	..	..	..	..	..	..	..	République tchèque
Hungary	..	..	..	..	..	..	..	..	Hongrie
Iceland	..	..	..	..	..	..	..	..	Islande
Norway	30	10	10	10	12	19	18	78	Norvège
Poland	..	..	..	..	..	..	..	..	Pologne
Slovak Republic <sup>1</sup>	..	..	..	..	..	..	..	..	République slovaque <sup>1</sup>
Switzerland	91	23	128	45	85	77	129	133	Suisse
Turkey	..	..	..	..	..	..	..	..	Turquie
<b>EU 15</b>	<b>892</b>	<b>673</b>	<b>782</b>	<b>972</b>	<b>1 169</b>	<b>1 009</b>	<b>1 081</b>	<b>1 274</b>	<b>UE 15</b>
Denmark	..	..	..	..	..	..	..	..	Danemark
Sweden	90	19	26	15	35	18	19	25	Suède
United Kingdom	581	472	501	564	728	598	639	718	Royaume-Uni
<b>Euro area</b>	<b>..</b>	<b>..</b>	<b>..</b>	<b>..</b>	<b>..</b>	<b>..</b>	<b>..</b>	<b>..</b>	<b>Zone euro</b>
Austria	..	..	..	..	..	..	..	..	Autriche
Belgium <sup>2</sup>	34	39	52	71	26	8	8	12	Belgique <sup>2</sup>
Finland	..	..	..	..	..	..	..	..	Finlande
France <sup>3</sup>	78	75	87	75	70	53	47	60	France <sup>3</sup>
Germany	76	41	47	47	112	122	129	132	Allemagne
Greece	22	18	18	19	8	13	5	8	Grèce
Ireland	20	23	42	132	18	35	28	95	Irlande
Italy	56	41	47	7	26	29	10	24	Italie
Luxembourg	..	..	..	..	..	..	..	..	Luxembourg
Netherlands	32	23	54	49	144	138	180	208	Pays-Bas
Portugal	..	..	..	..	..	..	..	..	Portugal
Spain	..	..	..	..	..	..	..	..	Espagne
<b>Other countries<sup>1</sup></b>	<b>1 469</b>	<b>1 430</b>	<b>1 732</b>	<b>1 804</b>	<b>1 093</b>	<b>1 421</b>	<b>1 358</b>	<b>1 517</b>	<b>Autres pays<sup>1</sup></b>
<b>Africa<sup>4</sup></b>	<b>71</b>	<b>76</b>	<b>111</b>	<b>125</b>	<b>22</b>	<b>20</b>	<b>25</b>	<b>64</b>	<b>Afrique<sup>4</sup></b>
Egypt	..	..	..	..	..	..	..	..	Égypte
Nigeria	..	..	..	..	..	..	..	..	Nigeria
South Africa	42	11	36	81	9	10	7	62	Afrique du Sud
Maghreb countries	..	..	..	..	..	..	..	..	Pays du Maghreb
<b>America</b>	<b>20</b>	<b>35</b>	<b>18</b>	<b>33</b>	<b>160</b>	<b>171</b>	<b>142</b>	<b>202</b>	<b>Amérique</b>
<b>Central America and Caribbean<sup>5</sup></b>	<b>..</b>	<b>9</b>	<b>3</b>	<b>10</b>	<b>128</b>	<b>112</b>	<b>120</b>	<b>139</b>	<b>Amérique centrale et Caraïbes<sup>5</sup></b>
<b>South America</b>	<b>..</b>	<b>..</b>	<b>..</b>	<b>..</b>	<b>..</b>	<b>..</b>	<b>..</b>	<b>..</b>	<b>Amérique du Sud</b>
Argentina	..	..	..	..	..	..	..	..	Argentine
Brazil	..	..	..	..	..	..	..	..	Brésil
Chile	1	4	3	3	1	15	16	1	Chili
Colombia	..	..	..	..	..	..	..	..	Colombie
Venezuela	..	..	..	..	..	..	..	..	Venezuela
<b>Asia and Oceania<sup>4</sup></b>	<b>1 032</b>	<b>1 171</b>	<b>1 388</b>	<b>1 571</b>	<b>868</b>	<b>1 174</b>	<b>1 138</b>	<b>1 136</b>	<b>Asie et Océanie<sup>4</sup></b>
<b>Middle East</b>	<b>..</b>	<b>..</b>	<b>..</b>	<b>..</b>	<b>..</b>	<b>..</b>	<b>..</b>	<b>..</b>	<b>Moyen-Orient</b>
Iran	..	..	..	..	..	..	..	..	Iran
Israel	..	..	..	..	..	..	..	..	Israël
Gulf Arabian countries	..	..	..	..	..	..	..	..	Pays arabes du Golfe
Saudi Arabia	..	..	..	..	..	..	..	..	Arabie Saoudite
<b>Other Asia</b>	<b>..</b>	<b>..</b>	<b>..</b>	<b>..</b>	<b>..</b>	<b>..</b>	<b>..</b>	<b>..</b>	<b>Autres Asie</b>
China	52	38	60	66	50	55	103	62	Chine
Chinese Taipei	14	9	11	6	6	5	5	6	Taïpei chinois
Hong Kong, China	140	274	274	288	125	435	406	296	Hong-Kong, Chine
India	40	50	36	93	49	24	34	25	Inde
Indonesia <sup>6</sup>	41	50	62	50	36	28	31	27	Indonésie <sup>6</sup>
Malaysia	79	52	67	94	28	18	27	23	Malaisie
Pakistan	..	..	..	..	..	..	..	..	Pakistan
Philippines	37	25	23	23	30	15	29	28	Philippines
Singapore	235	244	340	374	144	106	99	149	Singapour
Thailand	19	62	65	62	137	151	11	17	Thaïlande
<b>Oceania</b>	<b>61</b>	<b>111</b>	<b>96</b>	<b>119</b>	<b>55</b>	<b>40</b>	<b>112</b>	<b>133</b>	<b>Océanie</b>
<b>Europe<sup>1</sup></b>	<b>346</b>	<b>147</b>	<b>214</b>	<b>74</b>	<b>42</b>	<b>56</b>	<b>53</b>	<b>114</b>	<b>Europe<sup>1</sup></b>
Bulgaria	..	..	..	..	..	..	..	..	Bulgarie
Croatia	..	..	..	..	..	..	..	..	Croatie
Baltic countries	..	..	..	..	..	..	..	..	Pays baltes
Russian Federation	9	9	8	3	1	44	1	1	Fédération de Russie
Ukraine	..	..	..	..	..	..	..	..	Ukraine
<b>International organisations</b>	<b>-</b>	<b>-</b>	<b>-</b>	<b>-</b>	<b>-</b>	<b>-</b>	<b>-</b>	<b>-</b>	<b>Organisations internationales</b>
<b>Unspecified</b>	<b>463</b>	<b>315</b>	<b>344</b>	<b>525</b>	<b>623</b>	<b>288</b>	<b>441</b>	<b>394</b>	<b>Non spécifiés</b>
<b>Total Africa<sup>4</sup></b>	<b>71</b>	<b>76</b>	<b>111</b>	<b>125</b>	<b>22</b>	<b>20</b>	<b>25</b>	<b>64</b>	<b>Total de l'Afrique<sup>4</sup></b>
<b>Total America<sup>3</sup></b>	<b>2 007</b>	<b>1 274</b>	<b>1 321</b>	<b>1 626</b>	<b>2 194</b>	<b>1 989</b>	<b>2 244</b>	<b>2 718</b>	<b>Total de l'Amérique<sup>3</sup></b>
<b>Total Asia and Oceania</b>	<b>1 594</b>	<b>1 606</b>	<b>1 859</b>	<b>2 134</b>	<b>1 454</b>	<b>1 671</b>	<b>1 644</b>	<b>1 761</b>	<b>Total de l'Asie et de l'Océanie</b>
<b>Total Europe<sup>3</sup></b>	<b>1 271</b>	<b>852</b>	<b>1 053</b>	<b>1 107</b>	<b>1 309</b>	<b>1 200</b>	<b>1 283</b>	<b>1 552</b>	<b>Total de l'Europe<sup>3</sup></b>

# AUSTRALIA / AUSTRALIE (cont.)

Million USD

Government services n.i.e. / Services des administrations publiques n.c.a.

Millions USD

TRADE WITH	Exports				Imports				COMMERCE AVEC
	2000	2001	2002	2003	2000	2001	2002	2003	
<b>World</b>	<b>477</b>	<b>403</b>	<b>432</b>	<b>518</b>	<b>377</b>	<b>330</b>	<b>365</b>	<b>461</b>	<b>Monde</b>
<b>Total OECD<sup>1</sup></b>	<b>120</b>	<b>105</b>	<b>110</b>	<b>141</b>	<b>212</b>	<b>184</b>	<b>201</b>	<b>254</b>	<b>Total de l'OCDE<sup>1</sup></b>
<b>NAFTA</b>	<b>93</b>	<b>81</b>	<b>85</b>	<b>111</b>	<b>114</b>	<b>108</b>	<b>121</b>	<b>153</b>	<b>ALENA</b>
Canada	1	1	1	1	2	2	2	3	Canada
Mexico	1	1	1	..	1	1	1	1	Mexique
United States	90	79	84	110	111	104	118	149	États-Unis
<b>OECD Asia and Oceania</b>	<b>8</b>	<b>7</b>	<b>8</b>	<b>9</b>	<b>23</b>	<b>16</b>	<b>18</b>	<b>23</b>	<b>OCDE Asie et Océanie</b>
Australia	..	..	..	..	..	..	..	..	Australie
Japan	5	5	5	6	13	9	12	16	Japon
Korea	2	2	2	2	6	4	2	3	Corée
New Zealand	1	1	1	1	3	3	3	5	Nouvelle-Zélande
<b>OECD Europe<sup>1</sup></b>	<b>19</b>	<b>17</b>	<b>17</b>	<b>21</b>	<b>75</b>	<b>60</b>	<b>62</b>	<b>78</b>	<b>OCDE Europe<sup>1</sup></b>
Czech Republic	..	..	..	..	..	..	..	..	République tchèque
Hungary	..	..	..	..	..	..	..	..	Hongrie
Iceland	..	..	..	..	..	..	..	..	Islande
Norway	-	-	-	..	-	-	-	..	Norvège
Poland	..	..	..	..	..	..	..	..	Pologne
Slovak Republic <sup>1</sup>	..	..	..	..	..	..	..	..	République slovaque <sup>1</sup>
Switzerland	1	1	1	1	2	1	-	..	Suisse
Turkey	..	..	..	..	..	..	..	..	Turquie
<b>EU 15</b>	<b>18</b>	<b>16</b>	<b>17</b>	<b>19</b>	<b>73</b>	<b>59</b>	<b>62</b>	<b>78</b>	<b>UE 15</b>
Denmark	..	..	..	..	..	..	..	..	Danemark
Sweden	1	1	-	..	1	1	1	1	Suède
United Kingdom	2	2	2	3	48	40	43	54	Royaume-Uni
<b>Euro area</b>	<b>..</b>	<b>..</b>	<b>..</b>	<b>..</b>	<b>..</b>	<b>..</b>	<b>..</b>	<b>..</b>	<b>Zone euro</b>
Austria	..	..	..	..	..	..	..	..	Autriche
Belgium <sup>2</sup>	1	1	1	1	1	-	-	..	Belgique <sup>2</sup>
Finland	..	..	..	..	..	..	..	..	Finlande
France <sup>3</sup>	5	4	4	5	8	6	5	6	France <sup>3</sup>
Germany	3	3	3	3	5	3	3	3	Allemagne
Greece	3	3	3	3	1	1	1	1	Grèce
Ireland	-	-	-	..	1	-	-	..	Irlande
Italy	3	3	3	4	3	3	3	5	Italie
Luxembourg	..	..	..	..	..	..	..	..	Luxembourg
Netherlands	1	1	1	1	6	6	5	7	Pays-Bas
Portugal	..	..	..	..	..	..	..	..	Portugal
Spain	..	..	..	..	..	..	..	..	Espagne
<b>Other countries<sup>1</sup></b>	<b>307</b>	<b>238</b>	<b>263</b>	<b>316</b>	<b>97</b>	<b>94</b>	<b>127</b>	<b>161</b>	<b>Autres pays<sup>1</sup></b>
<b>Africa<sup>4</sup></b>	<b>10</b>	<b>9</b>	<b>11</b>	<b>15</b>	<b>3</b>	<b>4</b>	<b>6</b>	<b>7</b>	<b>Afrique<sup>4</sup></b>
Egypt	..	..	..	..	..	..	..	..	Égypte
Nigeria	..	..	..	..	..	..	..	..	Nigeria
South Africa	6	5	5	5	1	1	2	2	Afrique du Sud
Maghreb countries	..	..	..	..	..	..	..	..	Pays du Maghreb
<b>America</b>	<b>3</b>	<b>3</b>	<b>3</b>	<b>3</b>	<b>6</b>	<b>4</b>	<b>9</b>	<b>11</b>	<b>Amérique</b>
<b>Central America and Caribbean<sup>5</sup></b>	<b>..</b>	<b>-</b>	<b>-</b>	<b>..</b>	<b>..</b>	<b>..</b>	<b>..</b>	<b>..</b>	<b>Amérique centrale et Caraïbes<sup>5</sup></b>
<b>South America</b>	<b>..</b>	<b>..</b>	<b>..</b>	<b>..</b>	<b>..</b>	<b>..</b>	<b>..</b>	<b>..</b>	<b>Amérique du Sud</b>
Argentina	..	..	..	..	..	..	..	..	Argentine
Brazil	..	..	..	..	..	..	..	..	Brésil
Chile	..	..	..	..	1	1	-	..	Chili
Colombia	..	..	..	..	..	..	..	..	Colombie
Venezuela	..	..	..	..	..	..	..	..	Venezuela
<b>Asia and Oceania<sup>4</sup></b>	<b>281</b>	<b>215</b>	<b>237</b>	<b>286</b>	<b>77</b>	<b>76</b>	<b>96</b>	<b>121</b>	<b>Asie et Océanie<sup>4</sup></b>
<b>Middle East</b>	<b>..</b>	<b>..</b>	<b>..</b>	<b>..</b>	<b>..</b>	<b>..</b>	<b>..</b>	<b>..</b>	<b>Moyen-Orient</b>
Iran	..	..	..	..	..	..	..	..	Iran
Israel	..	..	..	..	..	..	..	..	Israël
Gulf Arabian countries	..	..	..	..	..	..	..	..	Pays arabes du Golfe
Saudi Arabia	..	..	..	..	..	..	..	..	Arabie Saoudite
<b>Other Asia</b>	<b>..</b>	<b>..</b>	<b>..</b>	<b>..</b>	<b>..</b>	<b>..</b>	<b>..</b>	<b>..</b>	<b>Autres Asie</b>
China	14	13	14	17	8	7	7	9	Chine
Chinese Taipei	-	-	-	..	-	-	-	..	Taïpei chinois
Hong Kong, China	-	-	-	..	10	7	6	8	Hong-Kong, Chine
India	2	3	2	2	-	-	-	..	Inde
Indonesia <sup>6</sup>	24	21	24	29	6	7	9	10	Indonésie <sup>6</sup>
Malaysia	5	4	4	5	8	7	6	8	Malaisie
Pakistan	..	..	..	..	..	..	..	..	Pakistan
Philippines	13	11	11	14	5	5	5	7	Philippines
Singapore	3	6	8	11	5	4	3	5	Singapour
Thailand	6	6	6	7	3	2	3	3	Thaïlande
<b>Oceania</b>	<b>85</b>	<b>73</b>	<b>79</b>	<b>97</b>	<b>10</b>	<b>18</b>	<b>29</b>	<b>36</b>	<b>Océanie</b>
<b>Europe<sup>1</sup></b>	<b>13</b>	<b>11</b>	<b>11</b>	<b>12</b>	<b>11</b>	<b>10</b>	<b>16</b>	<b>21</b>	<b>Europe<sup>1</sup></b>
Bulgaria	..	..	..	..	..	..	..	..	Bulgarie
Croatia	..	..	..	..	..	..	..	..	Croatie
Baltic countries	..	..	..	..	..	..	..	..	Pays baltes
Russian Federation	2	1	1	..	2	2	2	2	Fédération de Russie
Ukraine	..	..	..	..	..	..	..	..	Ukraine
<b>International organisations</b>	<b>-</b>	<b>-</b>	<b>-</b>	<b>..</b>	<b>-</b>	<b>-</b>	<b>-</b>	<b>..</b>	<b>Organisations internationales</b>
<b>Unspecified</b>	<b>49</b>	<b>60</b>	<b>59</b>	<b>61</b>	<b>68</b>	<b>53</b>	<b>36</b>	<b>47</b>	<b>Non spécifiés</b>
<b>Total Africa<sup>4</sup></b>	<b>10</b>	<b>9</b>	<b>11</b>	<b>15</b>	<b>3</b>	<b>4</b>	<b>6</b>	<b>7</b>	<b>Total de l'Afrique<sup>4</sup></b>
<b>Total America<sup>3</sup></b>	<b>96</b>	<b>83</b>	<b>88</b>	<b>114</b>	<b>120</b>	<b>112</b>	<b>130</b>	<b>164</b>	<b>Total de l'Amérique<sup>3</sup></b>
<b>Total Asia and Oceania</b>	<b>289</b>	<b>222</b>	<b>245</b>	<b>295</b>	<b>100</b>	<b>92</b>	<b>114</b>	<b>144</b>	<b>Total de l'Asie et de l'Océanie</b>
<b>Total Europe<sup>3</sup></b>	<b>32</b>	<b>28</b>	<b>29</b>	<b>33</b>	<b>86</b>	<b>70</b>	<b>78</b>	<b>99</b>	<b>Total de l'Europe<sup>3</sup></b>

## Methodological Notes

### Direct source

Australian Bureau of Statistics (ABS)

[www.abs.gov.au](http://www.abs.gov.au)

### Data source(s) used

Balance of Payments: Supplementary Country Statistics, Australia, reference 5338.0

### Footnotes:

1. The Slovak Republic is included in the total of non-OECD countries up to 2000.
2. Belgium refers to Belgium-Luxembourg.
3. Greenland is included in Europe. French Guiana and Saint Pierre and Miquelon are included in America.
4. The British Indian Ocean Territory is included in Asia.
5. Guadeloupe (France), Martinique (France) and Puerto Rico (United States) are included in Central America (non-OECD).
6. Indonesia excluding East Timor.

## Notes méthodologiques

### Source directe

Australian Bureau of Statistics (ABS)

[www.abs.gov.au](http://www.abs.gov.au)

### Source(s) de données utilisée(s)

Balance of Payments: Supplementary Country Statistics, Australia, reference 5338.0

### Notes :

1. La République slovaque est incluse dans le total des pays non-OCDE jusqu'en 2000.
2. Les données présentées pour la Belgique sont celles de la Belgique et du Luxembourg réunis.
3. Le Groenland est inclus dans l'Europe. La Guyane française et Saint Pierre et Miquelon sont inclus en Amérique.
4. Le Territoire britannique de l'Océan indien est inclus en Asie.
5. La Guadeloupe (France), la Martinique (France) et Puerto Rico (États-Unis) sont inclus dans Amérique centrale (non-OCDE).
6. Le Timor oriental est exclus de l'Indonésie.



## Austria / Autriche

Total services .....	40
Transportation / Transports .....	41
Travel / Voyages .....	42
Other commercial services / Autres services commerciaux .....	43
Government services n.i.e. / Services des administrations publiques n.c.a. ....	44



# AUSTRIA / AUTRICHE

Million USD

Total services

Millions USD

TRADE WITH	Exports				Imports				COMMERCE AVEC
	2000	2001	2002	2003	2000	2001	2002	2003	
<b>World</b>	<b>31 351</b>	<b>33 301</b>	<b>35 297</b>	<b>43 022</b>	<b>29 744</b>	<b>31 454</b>	<b>34 716</b>	<b>41 195</b>	<b>Monde</b>
<b>Total OECD</b>	<b>28 309</b>	<b>30 004</b>	<b>31 692</b>	<b>38 825</b>	<b>27 392</b>	<b>28 855</b>	<b>31 889</b>	<b>37 673</b>	<b>Total de l'OCDE</b>
<b>NAFTA</b>	<b>2 390</b>	<b>2 509</b>	<b>2 283</b>	<b>2 429</b>	<b>3 241</b>	<b>3 633</b>	<b>3 745</b>	<b>3 840</b>	<b>ALENA</b>
Canada	231	225	203	295	403	420	512	526	Canada
Mexico	27	28	27	32	16	14	12	15	Mexique
United States	2 133	2 257	2 053	2 103	2 824	3 200	3 220	3 300	États-Unis
<b>OECD Asia and Oceania</b>	<b>524</b>	<b>526</b>	<b>563</b>	<b>678</b>	<b>579</b>	<b>557</b>	<b>627</b>	<b>692</b>	<b>OCDE Asie et Océanie</b>
Australia	132	139	128	166	64	59	74	72	Australie
Japan	273	263	308	370	430	411	456	511	Japon
Korea	112	116	120	133	76	76	82	94	Corée
New Zealand	7	8	8	9	9	12	15	15	Nouvelle-Zélande
<b>OECD Europe</b>	<b>25 395</b>	<b>26 969</b>	<b>28 846</b>	<b>35 718</b>	<b>23 572</b>	<b>24 665</b>	<b>27 518</b>	<b>33 142</b>	<b>OCDE Europe</b>
Czech Republic	495	543	526	649	526	490	621	670	République tchèque
Hungary	823	888	936	1 061	756	757	781	842	Hongrie
Iceland	7	9	5	6	8	4	6	8	Islande
Norway	110	114	117	120	64	59	86	124	Norvège
Poland	483	591	572	880	220	362	376	590	Pologne
Slovak Republic	471	442	431	468	195	244	212	288	République slovaque
Switzerland	1 938	2 087	2 273	2 657	1 753	1 584	1 890	2 318	Suisse
Turkey	197	174	213	279	209	255	263	439	Turquie
<b>EU 15</b>	<b>20 872</b>	<b>22 122</b>	<b>23 773</b>	<b>29 598</b>	<b>19 839</b>	<b>20 909</b>	<b>23 285</b>	<b>27 862</b>	<b>UE 15</b>
Denmark	218	238	332	376	139	155	210	184	Danemark
Sweden	339	338	451	517	322	333	394	500	Suède
United Kingdom	2 611	2 424	2 438	3 250	2 620	2 482	2 894	3 367	Royaume-Uni
<b>Euro area</b>	<b>17 566</b>	<b>19 088</b>	<b>20 541</b>	<b>25 450</b>	<b>16 457</b>	<b>17 939</b>	<b>19 786</b>	<b>23 812</b>	<b>Zone euro</b>
Austria	..	..	..	..	..	..	..	..	Autriche
Belgium	..	856	1 108	1 307	..	748	893	1 042	Belgique
Finland	129	138	165	209	173	185	197	249	Finlande
France	957	1 059	1 059	1 466	1 152	1 140	1 263	1 535	France
Germany	12 492	13 275	13 907	16 831	10 310	11 111	11 950	14 664	Allemagne
Greece	116	120	136	191	299	347	354	555	Grèce
Ireland	134	197	257	359	197	216	280	383	Irlande
Italy	1 495	1 717	2 016	2 305	2 384	2 588	2 776	3 094	Italie
Luxembourg	..	166	170	313	..	99	159	142	Luxembourg
Netherlands	1 048	1 216	1 335	1 976	871	940	1 249	1 220	Pays-Bas
Portugal	53	51	68	79	83	85	89	112	Portugal
Spain	252	293	321	416	421	479	576	816	Espagne
<b>Other countries</b>	<b>2 969</b>	<b>3 144</b>	<b>3 242</b>	<b>3 794</b>	<b>2 345</b>	<b>2 591</b>	<b>2 814</b>	<b>3 511</b>	<b>Autres pays</b>
<b>Africa</b>	<b>240</b>	<b>222</b>	<b>207</b>	<b>234</b>	<b>216</b>	<b>202</b>	<b>217</b>	<b>257</b>	<b>Afrique</b>
Egypt	46	54	54	54	61	35	39	49	Égypte
Nigeria	..	..	..	..	..	..	..	..	Nigeria
South Africa	82	64	53	58	40	35	49	61	Afrique du Sud
Maghreb countries	32	39	40	45	76	95	88	107	Pays du Maghreb
<b>America</b>	<b>230</b>	<b>229</b>	<b>332</b>	<b>298</b>	<b>153</b>	<b>140</b>	<b>132</b>	<b>149</b>	<b>Amérique</b>
<b>Central America and Caribbean</b>	<b>88</b>	<b>86</b>	<b>194</b>	<b>155</b>	<b>88</b>	<b>72</b>	<b>58</b>	<b>87</b>	<b>Amérique centrale et Caraïbes</b>
<b>South America</b>	<b>141</b>	<b>143</b>	<b>139</b>	<b>143</b>	<b>64</b>	<b>67</b>	<b>73</b>	<b>63</b>	<b>Amérique du Sud</b>
Argentina	23	23	18	20	6	5	3	5	Argentine
Brazil	60	61	55	61	43	47	55	45	Brésil
Chile	20	21	21	23	3	3	2	3	Chili
Colombia	5	4	4	5	1	1	1	1	Colombie
Venezuela	15	15	15	15	5	6	7	2	Venezuela
<b>Asia and Oceania</b>	<b>1 083</b>	<b>1 113</b>	<b>1 064</b>	<b>1 295</b>	<b>796</b>	<b>770</b>	<b>904</b>	<b>1 024</b>	<b>Asie et Océanie</b>
<b>Middle East</b>	<b>385</b>	<b>414</b>	<b>380</b>	<b>428</b>	<b>111</b>	<b>110</b>	<b>136</b>	<b>141</b>	<b>Moyen-Orient</b>
Iran	185	176	156	179	12	13	18	21	Iran
Israel	55	61	57	77	42	38	42	47	Israël
Gulf Arabian countries	110	127	125	131	38	38	54	56	Pays arabes du Golfe
Saudi Arabia	..	..	..	..	..	..	..	..	Arabie Saoudite
<b>Other Asia</b>	<b>697</b>	<b>699</b>	<b>680</b>	<b>867</b>	<b>680</b>	<b>658</b>	<b>766</b>	<b>881</b>	<b>Autres Asie</b>
China	186	174	167	238	123	119	144	152	Chine
Chinese Taipei	65	63	60	63	150	152	169	195	Taïpei chinois
Hong Kong, China	78	81	90	99	82	61	85	124	Hong-Kong, Chine
India	92	100	99	144	36	33	34	54	Inde
Indonesia	89	94	79	99	22	17	14	23	Indonésie
Malaysia	53	54	50	62	72	72	83	90	Malaisie
Pakistan	..	..	..	..	..	..	..	..	Pakistan
Philippines	14	14	16	28	18	21	22	24	Philippines
Singapore	56	65	59	46	81	89	94	91	Singapour
Thailand	29	25	31	41	68	68	84	95	Thaïlande
<b>Oceania</b>	<b>1</b>	<b>-</b>	<b>4</b>	<b>-</b>	<b>5</b>	<b>3</b>	<b>3</b>	<b>1</b>	<b>Océanie</b>
<b>Europe</b>	<b>1 416</b>	<b>1 579</b>	<b>1 639</b>	<b>1 968</b>	<b>1 180</b>	<b>1 479</b>	<b>1 560</b>	<b>2 081</b>	<b>Europe</b>
Bulgaria	64	69	86	105	33	40	37	67	Bulgarie
Croatia	256	243	275	340	198	343	341	647	Croatie
Baltic countries	31	37	44	60	31	37	43	56	Pays baltes
Russian Federation	202	256	274	273	119	135	138	173	Fédération de Russie
Ukraine	69	81	96	112	42	60	55	65	Ukraine
<b>International organisations</b>	<b>37</b>	<b>112</b>	<b>312</b>	<b>350</b>	<b>1</b>	<b>1</b>	<b>-</b>	<b>-</b>	<b>Organisations internationales</b>
<b>Unspecified</b>	<b>35</b>	<b>41</b>	<b>51</b>	<b>53</b>	<b>6</b>	<b>6</b>	<b>13</b>	<b>10</b>	<b>Non spécifiés</b>
<b>Total Africa</b>	<b>240</b>	<b>222</b>	<b>207</b>	<b>234</b>	<b>216</b>	<b>202</b>	<b>217</b>	<b>257</b>	<b>Total de l'Afrique</b>
<b>Total America</b>	<b>2 620</b>	<b>2 738</b>	<b>2 615</b>	<b>2 727</b>	<b>3 394</b>	<b>3 773</b>	<b>3 877</b>	<b>3 989</b>	<b>Total de l'Amérique</b>
<b>Total Asia and Oceania</b>	<b>1 607</b>	<b>1 639</b>	<b>1 627</b>	<b>1 973</b>	<b>1 375</b>	<b>1 328</b>	<b>1 531</b>	<b>1 716</b>	<b>Total de l'Asie et de l'Océanie</b>
<b>Total Europe</b>	<b>26 811</b>	<b>28 548</b>	<b>30 484</b>	<b>37 686</b>	<b>24 752</b>	<b>26 144</b>	<b>29 078</b>	<b>35 223</b>	<b>Total de l'Europe</b>

# AUSTRIA / AUTRICHE (cont.)

Million USD

Transportation / Transports

Millions USD

TRADE WITH	Exports				Imports				COMMERCE AVEC
	2000	2001	2002	2003	2000	2001	2002	2003	
<b>World</b>	<b>4 354</b>	<b>4 956</b>	<b>5 759</b>	<b>7 369</b>	<b>2 998</b>	<b>3 408</b>	<b>3 580</b>	<b>4 621</b>	<b>Monde</b>
<b>Total OECD</b>	<b>3 957</b>	<b>4 527</b>	<b>5 145</b>	<b>6 621</b>	<b>2 694</b>	<b>3 049</b>	<b>3 147</b>	<b>4 092</b>	<b>Total de l'OCDE</b>
<b>NAFTA</b>	<b>407</b>	<b>475</b>	<b>406</b>	<b>565</b>	<b>260</b>	<b>319</b>	<b>239</b>	<b>330</b>	<b>ALENA</b>
Canada	77	60	23	78	75	89	37	20	Canada
Mexico	1	1	1	1	-	1	1	1	Mexique
United States	330	414	382	486	185	228	202	309	États-Unis
<b>OECD Asia and Oceania</b>	<b>67</b>	<b>78</b>	<b>174</b>	<b>195</b>	<b>38</b>	<b>29</b>	<b>40</b>	<b>43</b>	<b>OCDE Asie et Océanie</b>
Australia	45	56	56	85	1	3	15	3	Australie
Japan	20	20	116	108	29	21	21	30	Japon
Korea	1	1	2	1	8	5	5	9	Corée
New Zealand	1	1	1	1	-	-	-	-	Nouvelle-Zélande
<b>OECD Europe</b>	<b>3 483</b>	<b>3 974</b>	<b>4 565</b>	<b>5 860</b>	<b>2 396</b>	<b>2 702</b>	<b>2 868</b>	<b>3 720</b>	<b>OCDE Europe</b>
Czech Republic	66	64	56	99	67	78	88	122	République tchèque
Hungary	137	181	215	239	77	92	91	121	Hongrie
Iceland	1	3	-	-	3	-	-	-	Islande
Norway	10	14	11	17	4	4	7	11	Norvège
Poland	51	51	69	90	53	70	76	95	Pologne
Slovak Republic	46	48	61	89	45	59	59	84	République slovaque
Switzerland	205	237	305	367	234	189	232	254	Suisse
Turkey	26	23	39	64	20	23	46	56	Turquie
<b>EU 15</b>	<b>2 940</b>	<b>3 353</b>	<b>3 811</b>	<b>4 894</b>	<b>1 893</b>	<b>2 187</b>	<b>2 268</b>	<b>2 977</b>	<b>UE 15</b>
Denmark	33	38	52	69	15	29	27	27	Danemark
Sweden	81	89	116	131	30	33	35	42	Suède
United Kingdom	598	737	584	985	240	305	332	419	Royaume-Uni
<b>Euro area</b>	<b>2 192</b>	<b>2 488</b>	<b>3 060</b>	<b>3 709</b>	<b>1 575</b>	<b>1 821</b>	<b>1 875</b>	<b>2 490</b>	<b>Zone euro</b>
Austria	..	..	..	..	..	..	..	..	Autriche
Belgium	..	215	232	277	..	144	202	186	Belgique
Finland	21	16	18	23	12	13	11	16	Finlande
France	100	117	126	168	87	98	105	138	France
Germany	1 375	1 502	1 949	2 223	1 050	1 221	1 210	1 701	Allemagne
Greece	36	25	15	27	33	32	34	37	Grèce
Ireland	6	8	10	11	4	4	4	5	Irlande
Italy	358	433	559	718	151	167	175	255	Italie
Luxembourg	..	17	12	71	..	21	13	11	Luxembourg
Netherlands	83	102	93	106	71	73	71	85	Pays-Bas
Portugal	4	3	5	12	12	13	15	15	Portugal
Spain	49	50	41	74	32	36	35	42	Espagne
<b>Other countries</b>	<b>394</b>	<b>428</b>	<b>608</b>	<b>748</b>	<b>302</b>	<b>359</b>	<b>427</b>	<b>527</b>	<b>Autres pays</b>
<b>Africa</b>	<b>47</b>	<b>20</b>	<b>19</b>	<b>19</b>	<b>25</b>	<b>31</b>	<b>50</b>	<b>44</b>	<b>Afrique</b>
Egypt	4	6	6	9	6	4	7	8	Égypte
Nigeria	..	..	..	..	..	..	..	..	Nigeria
South Africa	25	5	2	2	3	4	9	11	Afrique du Sud
Maghreb countries	4	4	4	3	11	19	21	23	Pays du Maghreb
<b>America</b>	<b>47</b>	<b>47</b>	<b>156</b>	<b>116</b>	<b>15</b>	<b>21</b>	<b>10</b>	<b>7</b>	<b>Amérique</b>
<b>Central America and Caribbean</b>	<b>42</b>	<b>41</b>	<b>151</b>	<b>111</b>	<b>12</b>	<b>11</b>	<b>2</b>	<b>5</b>	<b>Amérique centrale et Caraïbes</b>
<b>South America</b>	<b>5</b>	<b>6</b>	<b>5</b>	<b>5</b>	<b>3</b>	<b>10</b>	<b>8</b>	<b>1</b>	<b>Amérique du Sud</b>
Argentina	1	1	1	1	-	-	-	-	Argentine
Brazil	3	4	2	2	1	8	8	1	Brésil
Chile	-	-	-	-	-	-	-	-	Chili
Colombia	-	-	-	-	-	-	-	-	Colombie
Venezuela	-	-	1	-	-	-	-	-	Venezuela
<b>Asia and Oceania</b>	<b>117</b>	<b>120</b>	<b>159</b>	<b>236</b>	<b>62</b>	<b>55</b>	<b>81</b>	<b>114</b>	<b>Asie et Océanie</b>
<b>Middle East</b>	<b>41</b>	<b>47</b>	<b>45</b>	<b>76</b>	<b>13</b>	<b>12</b>	<b>23</b>	<b>26</b>	<b>Moyen-Orient</b>
Iran	15	11	12	18	5	5	8	10	Iran
Israel	21	21	25	42	3	1	7	6	Israël
Gulf Arabian countries	2	1	1	2	5	3	4	6	Pays arabes du Golfe
Saudi Arabia	..	..	..	..	..	..	..	..	Arabie Saoudite
<b>Other Asia</b>	<b>76</b>	<b>72</b>	<b>114</b>	<b>161</b>	<b>48</b>	<b>43</b>	<b>58</b>	<b>88</b>	<b>Autres Asie</b>
China	33	23	32	29	6	4	8	10	Chine
Chinese Taipei	4	1	3	3	13	11	8	20	Taipei chinois
Hong Kong, China	7	11	13	23	12	10	17	27	Hong-Kong, Chine
India	24	27	40	76	6	6	8	15	Inde
Indonesia	1	1	-	-	1	1	-	-	Indonésie
Malaysia	3	3	2	7	3	3	4	5	Malaisie
Pakistan	..	..	..	..	..	..	..	..	Pakistan
Philippines	1	-	1	-	1	2	1	-	Philippines
Singapore	3	4	14	3	4	6	5	6	Singapour
Thailand	-	-	7	14	2	2	2	2	Thaïlande
<b>Oceania</b>	-	<b>1</b>	-	-	<b>1</b>	-	-	-	<b>Océanie</b>
<b>Europe</b>	<b>183</b>	<b>241</b>	<b>274</b>	<b>377</b>	<b>201</b>	<b>252</b>	<b>286</b>	<b>362</b>	<b>Europe</b>
Bulgaria	17	21	24	36	10	13	9	19	Bulgarie
Croatia	17	19	24	33	14	9	16	28	Croatie
Baltic countries	6	7	9	16	11	14	23	21	Pays baltes
Russian Federation	9	18	23	32	29	38	32	45	Fédération de Russie
Ukraine	10	20	22	33	20	30	28	37	Ukraine
<b>International organisations</b>	-	-	-	-	-	-	-	-	<b>Organisations internationales</b>
<b>Unspecified</b>	<b>3</b>	<b>1</b>	<b>6</b>	-	<b>2</b>	<b>1</b>	<b>6</b>	<b>1</b>	<b>Non spécifiés</b>
<b>Total Africa</b>	<b>47</b>	<b>20</b>	<b>19</b>	<b>19</b>	<b>25</b>	<b>31</b>	<b>50</b>	<b>44</b>	<b>Total de l'Afrique</b>
<b>Total America</b>	<b>454</b>	<b>523</b>	<b>562</b>	<b>682</b>	<b>275</b>	<b>339</b>	<b>249</b>	<b>336</b>	<b>Total de l'Amérique</b>
<b>Total Asia and Oceania</b>	<b>184</b>	<b>198</b>	<b>333</b>	<b>431</b>	<b>100</b>	<b>83</b>	<b>121</b>	<b>157</b>	<b>Total de l'Asie et de l'Océanie</b>
<b>Total Europe</b>	<b>3 666</b>	<b>4 215</b>	<b>4 839</b>	<b>6 237</b>	<b>2 597</b>	<b>2 954</b>	<b>3 154</b>	<b>4 082</b>	<b>Total de l'Europe</b>

# AUSTRIA / AUTRICHE (cont.)

Million USD

Travel / Voyages

Millions USD

TRADE WITH	Exports				Imports				COMMERCE AVEC
	2000	2001	2002	2003	2000	2001	2002	2003	
<b>World</b>	<b>9 906</b>	<b>10 250</b>	<b>11 187</b>	<b>14 036</b>	<b>8 491</b>	<b>8 977</b>	<b>9 339</b>	<b>11 734</b>	<b>Monde</b>
<b>Total OECD</b>	<b>9 676</b>	<b>10 000</b>	<b>10 932</b>	<b>13 795</b>	<b>7 759</b>	<b>8 038</b>	<b>8 394</b>	<b>10 431</b>	<b>Total de l'OCDE</b>
<b>NAFTA</b>	<b>813</b>	<b>776</b>	<b>571</b>	<b>544</b>	<b>1 208</b>	<b>1 322</b>	<b>1 244</b>	<b>1 333</b>	<b>ALENA</b>
Canada	75	84	113	134	169	170	266	302	Canada
Mexico	3	4	4	3	9	8	8	9	Mexique
United States	735	688	455	406	1 030	1 144	970	1 021	États-Unis
<b>OECD Asia and Oceania</b>	<b>130</b>	<b>111</b>	<b>87</b>	<b>93</b>	<b>79</b>	<b>75</b>	<b>83</b>	<b>103</b>	<b>OCDE Asie et Océanie</b>
Australia	28	26	20	25	39	40	44	53	Australie
Japan	97	81	61	61	30	25	29	35	Japon
Korea	4	4	4	5	4	4	2	3	Corée
New Zealand	2	1	2	2	6	5	8	11	Nouvelle-Zélande
<b>OECD Europe</b>	<b>8 733</b>	<b>9 113</b>	<b>10 274</b>	<b>13 159</b>	<b>6 472</b>	<b>6 642</b>	<b>7 067</b>	<b>8 995</b>	<b>OCDE Europe</b>
Czech Republic	50	51	46	47	228	183	252	231	République tchèque
Hungary	49	59	71	72	412	398	392	370	Hongrie
Iceland	2	4	1	2	4	3	3	6	Islande
Norway	26	25	25	29	13	13	21	28	Norvège
Poland	26	52	27	36	40	37	29	55	Pologne
Slovak Republic	18	20	26	32	75	91	71	91	République slovaque
Switzerland	710	740	762	836	366	316	411	533	Suisse
Turkey	14	9	17	33	146	184	162	319	Turquie
<b>EU 15</b>	<b>7 839</b>	<b>8 154</b>	<b>9 298</b>	<b>12 071</b>	<b>5 190</b>	<b>5 417</b>	<b>5 726</b>	<b>7 361</b>	<b>UE 15</b>
Denmark	71	78	126	182	29	27	24	33	Danemark
Sweden	78	77	124	181	32	32	41	77	Suède
United Kingdom	809	680	899	1 122	685	617	577	833	Royaume-Uni
<b>Euro area</b>	<b>6 862</b>	<b>7 318</b>	<b>8 149</b>	<b>10 587</b>	<b>4 195</b>	<b>4 741</b>	<b>5 083</b>	<b>6 418</b>	<b>Zone euro</b>
Austria	..	..	..	..	..	..	..	..	Autriche
Belgium	..	227	372	515	..	243	264	401	Belgique
Finland	17	19	37	51	14	17	13	24	Finlande
France	167	179	220	384	212	213	200	309	France
Germany	5 274	5 469	5 750	7 179	2 052	2 055	2 146	2 691	Allemagne
Greece	18	21	45	65	250	294	295	460	Grèce
Ireland	14	15	40	59	41	37	46	72	Irlande
Italy	584	658	726	831	1 317	1 425	1 425	1 635	Italie
Luxembourg	..	18	36	61	..	16	9	10	Luxembourg
Netherlands	532	614	777	1 295	114	113	276	164	Pays-Bas
Portugal	15	13	26	25	31	26	24	40	Portugal
Spain	63	84	120	124	268	302	386	612	Espagne
<b>Other countries</b>	<b>230</b>	<b>251</b>	<b>255</b>	<b>242</b>	<b>731</b>	<b>939</b>	<b>945</b>	<b>1 304</b>	<b>Autres pays</b>
<b>Africa</b>	<b>9</b>	<b>12</b>	<b>8</b>	<b>19</b>	<b>134</b>	<b>117</b>	<b>115</b>	<b>146</b>	<b>Afrique</b>
Egypt	1	2	3	5	48	24	24	34	Égypte
Nigeria	..	..	..	..	..	..	..	..	Nigeria
South Africa	6	5	3	3	20	17	23	30	Afrique du Sud
Maghreb countries	1	2	2	10	51	64	56	65	Pays du Maghreb
<b>America</b>	<b>18</b>	<b>14</b>	<b>7</b>	<b>8</b>	<b>43</b>	<b>38</b>	<b>36</b>	<b>43</b>	<b>Amérique</b>
<b>Central America and Caribbean</b>	<b>7</b>	<b>4</b>	<b>2</b>	<b>3</b>	<b>21</b>	<b>18</b>	<b>15</b>	<b>18</b>	<b>Amérique centrale et Caraïbes</b>
<b>South America</b>	<b>11</b>	<b>10</b>	<b>4</b>	<b>5</b>	<b>22</b>	<b>20</b>	<b>20</b>	<b>25</b>	<b>Amérique du Sud</b>
Argentina	4	4	-	-	2	2	1	2	Argentine
Brazil	4	4	2	2	10	10	9	15	Brésil
Chile	1	1	1	-	2	2	2	2	Chili
Colombia	-	-	-	-	1	1	1	1	Colombie
Venezuela	1	1	-	-	3	3	2	1	Venezuela
<b>Asia and Oceania</b>	<b>58</b>	<b>63</b>	<b>46</b>	<b>45</b>	<b>163</b>	<b>141</b>	<b>154</b>	<b>163</b>	<b>Asie et Océanie</b>
<b>Middle East</b>	<b>29</b>	<b>38</b>	<b>24</b>	<b>25</b>	<b>44</b>	<b>37</b>	<b>33</b>	<b>37</b>	<b>Moyen-Orient</b>
Iran	1	1	-	1	1	1	-	-	Iran
Israel	12	17	10	10	20	13	10	14	Israël
Gulf Arabian countries	14	16	12	11	15	17	18	19	Pays arabes du Golfe
Saudi Arabia	..	..	..	..	..	..	..	..	Arabie Saoudite
<b>Other Asia</b>	<b>28</b>	<b>25</b>	<b>22</b>	<b>20</b>	<b>116</b>	<b>104</b>	<b>120</b>	<b>125</b>	<b>Autres Asie</b>
China	-	1	2	2	15	14	23	17	Chine
Chinese Taipei	11	8	6	5	3	4	2	2	Taïpei chinois
Hong Kong, China	6	6	6	5	15	13	13	12	Hong-Kong, Chine
India	1	1	1	1	12	11	8	11	Inde
Indonesia	-	-	-	-	9	6	7	6	Indonésie
Malaysia	1	2	1	1	8	4	4	6	Malaisie
Pakistan	..	..	..	..	..	..	..	..	Pakistan
Philippines	-	-	-	-	4	3	3	3	Philippines
Singapore	5	3	3	2	8	7	7	7	Singapour
Thailand	3	2	3	2	29	30	40	45	Thaïlande
<b>Oceania</b>	<b>1</b>	<b>-</b>	<b>-</b>	<b>-</b>	<b>3</b>	<b>1</b>	<b>2</b>	<b>-</b>	<b>Océanie</b>
<b>Europe</b>	<b>146</b>	<b>162</b>	<b>194</b>	<b>169</b>	<b>391</b>	<b>642</b>	<b>640</b>	<b>953</b>	<b>Europe</b>
Bulgaria	1	2	19	6	6	11	11	23	Bulgarie
Croatia	25	23	46	28	111	268	247	500	Croatie
Baltic countries	6	9	8	12	3	4	5	10	Pays baltes
Russian Federation	18	30	23	36	32	32	38	64	Fédération de Russie
Ukraine	6	5	6	7	5	4	6	9	Ukraine
<b>International organisations</b>	<b>-</b>	<b>-</b>	<b>-</b>	<b>-</b>	<b>1</b>	<b>-</b>	<b>-</b>	<b>-</b>	<b>Organisations internationales</b>
<b>Unspecified</b>	<b>-</b>	<b>-</b>	<b>-</b>	<b>-</b>	<b>-</b>	<b>-</b>	<b>-</b>	<b>-</b>	<b>Non spécifiés</b>
<b>Total Africa</b>	<b>9</b>	<b>12</b>	<b>8</b>	<b>19</b>	<b>134</b>	<b>117</b>	<b>115</b>	<b>146</b>	<b>Total de l'Afrique</b>
<b>Total America</b>	<b>830</b>	<b>790</b>	<b>578</b>	<b>552</b>	<b>1 251</b>	<b>1 359</b>	<b>1 280</b>	<b>1 376</b>	<b>Total de l'Amérique</b>
<b>Total Asia and Oceania</b>	<b>188</b>	<b>174</b>	<b>133</b>	<b>138</b>	<b>242</b>	<b>217</b>	<b>237</b>	<b>265</b>	<b>Total de l'Asie et de l'Océanie</b>
<b>Total Europe</b>	<b>8 879</b>	<b>9 275</b>	<b>10 468</b>	<b>13 328</b>	<b>6 863</b>	<b>7 284</b>	<b>7 707</b>	<b>9 948</b>	<b>Total de l'Europe</b>

# AUSTRIA / AUTRICHE (cont.)

Million USD

Other commercial services / Autres services commerciaux

Millions USD

TRADE WITH	Exports				Imports				COMMERCE AVEC
	2000	2001	2002	2003	2000	2001	2002	2003	
<b>World</b>	<b>8 560</b>	<b>9 179</b>	<b>9 491</b>	<b>11 723</b>	<b>7 321</b>	<b>7 593</b>	<b>8 628</b>	<b>10 552</b>	<b>Monde</b>
<b>Total OECD</b>	<b>7 552</b>	<b>8 082</b>	<b>8 439</b>	<b>9 132</b>	<b>6 625</b>	<b>6 948</b>	<b>7 908</b>	<b>8 988</b>	<b>Total de l'OCDE</b>
<b>NAFTA</b>	<b>669</b>	<b>702</b>	<b>772</b>	<b>641</b>	<b>619</b>	<b>775</b>	<b>867</b>	<b>667</b>	<b>ALENA</b>
Canada	28	25	14	23	32	23	53	34	Canada
Mexico	2	1	2	2	4	3	1	1	Mexique
United States	638	676	754	615	585	748	812	632	États-Unis
<b>OECD Asia and Oceania</b>	<b>69</b>	<b>71</b>	<b>63</b>	<b>126</b>	<b>70</b>	<b>47</b>	<b>36</b>	<b>36</b>	<b>OCDE Asie et Océanie</b>
Australia	16	9	8	8	18	13	9	10	Australie
Japan	49	55	43	103	43	23	11	17	Japon
Korea	5	4	11	15	6	7	8	7	Corée
New Zealand	-	2	-	1	2	4	7	2	Nouvelle-Zélande
<b>OECD Europe</b>	<b>6 814</b>	<b>7 309</b>	<b>7 604</b>	<b>8 364</b>	<b>5 936</b>	<b>6 126</b>	<b>7 006</b>	<b>8 285</b>	<b>OCDE Europe</b>
Czech Republic	158	201	213	..	77	76	108	..	République tchèque
Hungary	218	213	235	..	94	88	90	..	Hongrie
Iceland	4	2	2	2	2	-	2	1	Islande
Norway	11	11	8	6	21	19	29	52	Norvège
Poland	215	294	258	..	95	220	189	..	Pologne
Slovak Republic	292	256	232	..	35	49	33	..	République slovaque
Switzerland	679	753	861	1 072	716	624	724	962	Suisse
Turkey	41	23	39	54	26	30	33	40	Turquie
<b>EU 15</b>	<b>5 196</b>	<b>5 557</b>	<b>5 756</b>	<b>7 230</b>	<b>4 870</b>	<b>5 021</b>	<b>5 797</b>	<b>7 231</b>	<b>UE 15</b>
Denmark	27	31	70	..	21	21	20	..	Danemark
Sweden	65	53	57	..	40	36	55	..	Suède
United Kingdom	937	734	711	..	1 228	1 074	1 447	..	Royaume-Uni
<b>Euro area</b>	<b>4 149</b>	<b>4 733</b>	<b>4 868</b>	<b>..</b>	<b>3 566</b>	<b>3 889</b>	<b>4 229</b>	<b>..</b>	<b>Zone euro</b>
Austria	..	..	..	..	..	..	..	..	Autriche
Belgium	..	271	368	..	..	219	264	..	Belgique
Finland	19	28	30	..	21	25	22	..	Finlande
France	231	286	278	..	192	140	171	..	France
Germany	2 820	3 178	3 162	..	2 250	2 616	2 639	..	Allemagne
Greece	13	21	18	..	13	17	19	..	Grèce
Ireland	91	150	156	..	106	126	163	..	Irlande
Italy	228	294	408	..	160	204	269	..	Italie
Luxembourg	..	130	125	..	..	62	140	..	Luxembourg
Netherlands	241	315	258	..	350	402	463	..	Pays-Bas
Portugal	5	3	6	..	10	15	16	..	Portugal
Spain	41	55	59	..	45	60	64	..	Espagne
<b>Other countries</b>	<b>1 004</b>	<b>1 095</b>	<b>1 048</b>	<b>2 586</b>	<b>692</b>	<b>641</b>	<b>718</b>	<b>1 562</b>	<b>Autres pays</b>
<b>Africa</b>	<b>72</b>	<b>72</b>	<b>63</b>	<b>67</b>	<b>41</b>	<b>38</b>	<b>32</b>	<b>47</b>	<b>Afrique</b>
Egypt	17	20	19	16	6	6	7	5	Égypte
Nigeria	..	..	..	..	..	..	..	..	Nigeria
South Africa	11	9	6	6	8	6	7	9	Afrique du Sud
Maghreb countries	19	24	24	20	9	7	6	12	Pays du Maghreb
<b>America</b>	<b>37</b>	<b>38</b>	<b>41</b>	<b>30</b>	<b>76</b>	<b>57</b>	<b>62</b>	<b>72</b>	<b>Amérique</b>
<b>Central America and Caribbean</b>	<b>22</b>	<b>23</b>	<b>24</b>	<b>18</b>	<b>55</b>	<b>45</b>	<b>40</b>	<b>62</b>	<b>Amérique centrale et Caraïbes</b>
<b>South America</b>	<b>15</b>	<b>13</b>	<b>20</b>	<b>11</b>	<b>19</b>	<b>15</b>	<b>22</b>	<b>8</b>	<b>Amérique du Sud</b>
Argentina	3	3	1	-	3	2	2	1	Argentine
Brazil	5	5	2	3	11	7	15	3	Brésil
Chile	-	-	1	-	1	1	-	-	Chili
Colombia	1	-	-	-	-	-	-	-	Colombie
Venezuela	2	1	2	-	1	4	4	1	Venezuela
<b>Asia and Oceania</b>	<b>306</b>	<b>312</b>	<b>254</b>	<b>312</b>	<b>164</b>	<b>146</b>	<b>173</b>	<b>205</b>	<b>Asie et Océanie</b>
<b>Middle East</b>	<b>129</b>	<b>143</b>	<b>125</b>	<b>135</b>	<b>39</b>	<b>47</b>	<b>60</b>	<b>55</b>	<b>Moyen-Orient</b>
Iran	58	56	37	52	6	4	8	8	Iran
Israel	10	10	8	9	6	11	10	10	Israël
Gulf Arabian countries	44	59	60	60	17	18	29	28	Pays arabes du Golfe
Saudi Arabia	..	..	..	..	..	..	..	..	Arabie Saoudite
<b>Other Asia</b>	<b>176</b>	<b>169</b>	<b>125</b>	<b>176</b>	<b>124</b>	<b>97</b>	<b>111</b>	<b>150</b>	<b>Autres Asie</b>
China	63	55	40	62	18	14	14	17	Chine
Chinese Taipei	6	6	7	6	8	5	7	6	Taïpei chinois
Hong Kong, China	18	14	24	18	37	19	30	60	Hong-Kong, Chine
India	22	24	10	17	15	13	14	24	Inde
Indonesia	14	19	7	16	8	5	2	11	Indonésie
Malaysia	4	2	2	2	1	2	2	2	Malaisie
Pakistan	..	..	..	..	..	..	..	..	Pakistan
Philippines	2	2	4	15	1	2	1	1	Philippines
Singapore	20	28	13	9	16	17	17	7	Singapour
Thailand	5	1	2	2	5	3	2	3	Thaïlande
<b>Oceania</b>	<b>1</b>	<b>-</b>	<b>4</b>	<b>-</b>	<b>1</b>	<b>3</b>	<b>2</b>	<b>-</b>	<b>Océanie</b>
<b>Europe</b>	<b>590</b>	<b>673</b>	<b>690</b>	<b>2 177</b>	<b>412</b>	<b>400</b>	<b>451</b>	<b>1 237</b>	<b>Europe</b>
Bulgaria	26	23	22	40	12	12	8	16	Bulgarie
Croatia	111	98	102	164	54	47	56	94	Croatie
Baltic countries	11	13	19	21	14	15	11	20	Pays baltes
Russian Federation	76	107	134	98	53	59	63	55	Fédération de Russie
Ukraine	27	30	43	44	16	22	17	17	Ukraine
<b>International organisations</b>	<b>1</b>	<b>1</b>	<b>1</b>	<b>-</b>	<b>-</b>	<b>-</b>	<b>-</b>	<b>-</b>	<b>Organisations internationales</b>
<b>Unspecified</b>	<b>3</b>	<b>1</b>	<b>3</b>	<b>6</b>	<b>4</b>	<b>4</b>	<b>2</b>	<b>1</b>	<b>Non spécifiés</b>
<b>Total Africa</b>	<b>72</b>	<b>72</b>	<b>63</b>	<b>67</b>	<b>41</b>	<b>38</b>	<b>32</b>	<b>47</b>	<b>Total de l'Afrique</b>
<b>Total America</b>	<b>706</b>	<b>741</b>	<b>813</b>	<b>672</b>	<b>695</b>	<b>632</b>	<b>739</b>	<b>739</b>	<b>Total de l'Amérique</b>
<b>Total Asia and Oceania</b>	<b>375</b>	<b>383</b>	<b>317</b>	<b>438</b>	<b>234</b>	<b>193</b>	<b>209</b>	<b>242</b>	<b>Total de l'Asie et de l'Océanie</b>
<b>Total Europe</b>	<b>7 404</b>	<b>7 982</b>	<b>8 294</b>	<b>10 541</b>	<b>6 348</b>	<b>6 526</b>	<b>7 457</b>	<b>9 522</b>	<b>Total de l'Europe</b>

# AUSTRIA / AUTRICHE (cont.)

Million USD

**Government services n.i.e. / Services des administrations publiques n.c.a.**

Millions USD

TRADE WITH	Exports				Imports				COMMERCE AVEC
	2000	2001	2002	2003	2000	2001	2002	2003	
<b>World</b>	<b>276</b>	<b>348</b>	<b>562</b>	<b>705</b>	<b>79</b>	<b>64</b>	<b>82</b>	<b>93</b>	<b>Monde</b>
<b>Total OECD</b>	<b>199</b>	<b>209</b>	<b>206</b>	<b>261</b>	<b>69</b>	<b>56</b>	<b>66</b>	<b>61</b>	<b>Total de l'OCDE</b>
<b>NAFTA</b>	<b>43</b>	<b>79</b>	<b>74</b>	<b>169</b>	<b>8</b>	<b>13</b>	<b>12</b>	<b>11</b>	<b>ALENA</b>
Canada	5	7	6	7	-	1	1	1	Canada
Mexico	-	-	-	1	-	-	-	1	Mexique
United States	38	72	69	161	8	13	11	9	États-Unis
<b>OECD Asia and Oceania</b>	<b>33</b>	<b>34</b>	<b>15</b>	<b>15</b>	<b>5</b>	<b>3</b>	<b>5</b>	<b>5</b>	<b>OCDE Asie et Océanie</b>
Australia	-	4	1	1	2	1	1	1	Australie
Japan	28	25	8	10	3	1	3	2	Japon
Korea	6	5	5	3	-	1	1	1	Corée
New Zealand	-	-	1	-	-	-	-	-	Nouvelle-Zélande
<b>OECD Europe</b>	<b>123</b>	<b>97</b>	<b>117</b>	<b>77</b>	<b>56</b>	<b>40</b>	<b>49</b>	<b>45</b>	<b>OCDE Europe</b>
Czech Republic	1	-	1	..	6	-	2	..	République tchèque
Hungary	2	1	2	..	1	1	2	..	Hongrie
Iceland	-	-	-	-	-	-	-	-	Islande
Norway	7	7	16	7	-	-	1	1	Norvège
Poland	3	-	1	..	1	1	2	..	Pologne
Slovak Republic	1	1	1	..	-	-	-	-	République slovaque
Switzerland	6	4	4	5	6	1	2	5	Suisse
Turkey	5	3	6	3	-	-	1	1	Turquie
<b>EU 15</b>	<b>99</b>	<b>81</b>	<b>87</b>	<b>62</b>	<b>42</b>	<b>38</b>	<b>40</b>	<b>38</b>	<b>UE 15</b>
Denmark	2	-	2	..	1	1	1	..	Danemark
Sweden	2	4	13	..	1	1	1	..	Suède
United Kingdom	14	9	14	..	5	2	8	..	Royaume-Uni
<b>Euro area</b>	<b>67</b>	<b>42</b>	<b>57</b>	<b>..</b>	<b>36</b>	<b>33</b>	<b>28</b>	<b>..</b>	<b>Zone euro</b>
Austria	..	..	..	..	..	..	..	..	Autriche
Belgium	..	1	8	..	..	4	7	..	Belgique
Finland	2	2	4	..	-	-	1	..	Finlande
France	9	10	..	..	9	3	4	..	France
Germany	20	8	20	..	18	23	8	..	Allemagne
Greece	-	3	2	..	-	-	1	..	Grèce
Ireland	2	1	1	..	-	-	-	..	Irlande
Italy	13	8	18	..	4	2	5	..	Italie
Luxembourg	..	2	1	..	..	-	-	..	Luxembourg
Netherlands	16	3	6	..	1	1	1	..	Pays-Bas
Portugal	1	2	1	..	-	-	1	..	Portugal
Spain	3	4	4	..	-	1	1	..	Espagne
<b>Other countries</b>	<b>41</b>	<b>22</b>	<b>30</b>	<b>76</b>	<b>11</b>	<b>8</b>	<b>16</b>	<b>32</b>	<b>Autres pays</b>
<b>Africa</b>	<b>12</b>	<b>14</b>	<b>16</b>	<b>16</b>	<b>1</b>	<b>-</b>	<b>2</b>	<b>3</b>	<b>Afrique</b>
Egypt	3	3	2	1	-	-	-	-	Égypte
Nigeria	..	..	..	..	..	..	..	..	Nigeria
South Africa	3	4	4	2	-	-	1	1	Afrique du Sud
Maghreb countries	2	2	3	3	-	-	1	1	Pays du Maghreb
<b>America</b>	<b>2</b>	<b>..</b>	<b>1</b>	<b>2</b>	<b>1</b>	<b>2</b>	<b>1</b>	<b>2</b>	<b>Amérique</b>
<b>Central America and Caribbean</b>	<b>-</b>	<b>-</b>	<b>1</b>	<b>1</b>	<b>-</b>	<b>-</b>	<b>-</b>	<b>-</b>	<b>Amérique centrale et Caraïbes</b>
<b>South America</b>	<b>2</b>	<b>..</b>	<b>1</b>	<b>1</b>	<b>1</b>	<b>1</b>	<b>1</b>	<b>1</b>	<b>Amérique du Sud</b>
Argentina	..	-	-	-	1	1	-	-	Argentine
Brazil	1	-	-	-	1	1	-	-	Brésil
Chile	-	-	1	-	-	-	-	-	Chili
Colombia	1	1	-	-	-	-	-	-	Colombie
Venezuela	-	-	-	-	-	-	-	-	Venezuela
<b>Asia and Oceania</b>	<b>20</b>	<b>16</b>	<b>18</b>	<b>52</b>	<b>6</b>	<b>4</b>	<b>9</b>	<b>14</b>	<b>Asie et Océanie</b>
<b>Middle East</b>	<b>14</b>	<b>8</b>	<b>11</b>	<b>-</b>	<b>3</b>	<b>2</b>	<b>4</b>	<b>6</b>	<b>Moyen-Orient</b>
Iran	6	..	-	..	-	-	-	-	Iran
Israel	2	3	3	3	1	-	1	1	Israël
Gulf Arabian countries	5	5	8	7	2	1	2	2	Pays arabes du Golfe
Saudi Arabia	..	..	..	..	..	..	..	..	Arabie Saoudite
<b>Other Asia</b>	<b>6</b>	<b>8</b>	<b>8</b>	<b>52</b>	<b>4</b>	<b>3</b>	<b>6</b>	<b>8</b>	<b>Autres Asie</b>
China	1	2	2	44	1	1	1	1	Chine
Chinese Taipei	-	-	-	-	-	-	-	-	Taipei chinois
Hong Kong, China	-	-	-	-	1	1	1	1	Hong-Kong, Chine
India	-	1	2	1	-	1	1	1	Inde
Indonesia	1	2	1	2	-	-	-	-	Indonésie
Malaysia	1	1	1	3	-	-	-	-	Malaisie
Pakistan	..	..	..	..	..	..	..	..	Pakistan
Philippines	-	-	1	1	-	-	-	-	Philippines
Singapore	-	1	-	-	1	1	1	1	Singapour
Thailand	1	1	1	1	-	-	1	1	Thaïlande
<b>Oceania</b>	<b>1</b>	<b>-</b>	<b>..</b>	<b>-</b>	<b>-</b>	<b>-</b>	<b>-</b>	<b>-</b>	<b>Océanie</b>
<b>Europe</b>	<b>6</b>	<b>..</b>	<b>..</b>	<b>6</b>	<b>3</b>	<b>2</b>	<b>4</b>	<b>12</b>	<b>Europe</b>
Bulgaria	-	1	-	-	-	-	1	-	Bulgarie
Croatia	-	..	-	-	1	-	1	1	Croatie
Baltic countries	1	1	2	2	-	-	1	1	Pays baltes
Russian Federation	5	2	..	..	1	1	1	-	Fédération de Russie
Ukraine	-	-	-	-	-	-	-	-	Ukraine
<b>International organisations</b>	<b>36</b>	<b>110</b>	<b>312</b>	<b>349</b>	<b>-</b>	<b>-</b>	<b>-</b>	<b>-</b>	<b>Organisations internationales</b>
<b>Unspecified</b>	<b>1</b>	<b>6</b>	<b>14</b>	<b>20</b>	<b>..</b>	<b>..</b>	<b>-</b>	<b>-</b>	<b>Non spécifiés</b>
<b>Total Africa</b>	<b>12</b>	<b>14</b>	<b>16</b>	<b>16</b>	<b>1</b>	<b>-</b>	<b>2</b>	<b>3</b>	<b>Total de l'Afrique</b>
<b>Total America</b>	<b>45</b>	<b>78</b>	<b>75</b>	<b>172</b>	<b>9</b>	<b>15</b>	<b>13</b>	<b>14</b>	<b>Total de l'Amérique</b>
<b>Total Asia and Oceania</b>	<b>53</b>	<b>50</b>	<b>33</b>	<b>67</b>	<b>11</b>	<b>7</b>	<b>14</b>	<b>18</b>	<b>Total de l'Asie et de l'Océanie</b>
<b>Total Europe</b>	<b>129</b>	<b>89</b>	<b>112</b>	<b>82</b>	<b>59</b>	<b>42</b>	<b>53</b>	<b>58</b>	<b>Total de l'Europe</b>

## AUSTRIA / AUTRICHE (cont.)

### Methodological Notes

#### Direct source

Eurostat Oesterreichische Nationalbank

<http://europa.eu.int/newcronos/>

[www.oenb.at](http://www.oenb.at)

#### Data source(s) used

Annual Report.

#### Geographic coverage

National data not completely consistent with EU/euro area totals.

Transportation, Travel, Other commercial services and Government services do not add up to Total services due to the services not allocated.

### Notes méthodologiques

#### Source directe

Eurostat Oesterreichische Nationalbank

<http://europa.eu.int/newcronos/>

[www.oenb.at](http://www.oenb.at)

#### Source(s) de données utilisée(s)

Rapport annuel.

#### Couverture géographique

Les données nationales ne correspondent pas entièrement aux totaux des zones UE/zone euro.

La somme des services de transports, de voyages, des autres services commerciaux et de l'administration publique n'est pas égale au total des services en raison des services non alloués.



## Belgium / Belgique

Total services .....	48
Transportation / Transports .....	49
Travel / Voyages .....	50
Other commercial services / Autres services commerciaux .....	51
Government services n.i.e. / Services des administrations publiques n.c.a. ....	52



# BELGIUM / BELGIQUE

Million USD

Total services

Millions USD

TRADE WITH	Exports				Imports				COMMERCE AVEC
	2000	2001	2002	2003	2000	2001	2002	2003	
<b>World</b>	..	..	<b>37 720</b>	<b>44 718</b>	..	..	<b>35 641</b>	<b>42 766</b>	<b>Monde</b>
<b>Total OECD</b>	..	..	<b>35 876</b>	<b>42 527</b>	..	..	<b>32 925</b>	<b>39 347</b>	<b>Total de l'OCDE</b>
<b>NAFTA</b>	..	..	<b>6 259</b>	<b>7 105</b>	..	..	<b>4 959</b>	<b>5 204</b>	<b>ALENA</b>
Canada	..	..	157	126	..	..	225	219	Canada
Mexico	..	..	30	25	..	..	35	52	Mexique
United States	..	..	6 072	6 952	..	..	4 699	4 933	États-Unis
<b>OECD Asia and Oceania</b>	..	..	<b>484</b>	<b>640</b>	..	..	<b>505</b>	<b>547</b>	<b>OCDE Asie et Océanie</b>
Australia	..	..	98	96	..	..	177	122	Australie
Japan	..	..	328	481	..	..	206	300	Japon
Korea	..	..	34	51	..	..	104	103	Corée
New Zealand	..	..	24	12	..	..	19	23	Nouvelle-Zélande
<b>OECD Europe</b>	..	..	<b>29 133</b>	<b>34 782</b>	..	..	<b>27 460</b>	<b>33 596</b>	<b>OCDE Europe</b>
Czech Republic	..	..	48	61	..	..	91	106	République tchèque
Hungary	..	..	40	47	..	..	70	91	Hongrie
Iceland	..	..	10	10	..	..	18	21	Islande
Norway	..	..	289	404	..	..	280	376	Norvège
Poland	..	..	80	131	..	..	120	161	Pologne
Slovak Republic	..	..	12	20	..	..	24	26	République slovaque
Switzerland	..	..	1 235	1 685	..	..	1 149	1 526	Suisse
Turkey	..	..	49	71	..	..	195	261	Turquie
<b>EU 15</b>	..	..	<b>27 370</b>	<b>32 352</b>	..	..	<b>25 514</b>	<b>31 027</b>	<b>UE 15</b>
Denmark	..	..	290	341	..	..	615	523	Danemark
Sweden	..	..	642	694	..	..	343	455	Suède
United Kingdom	..	..	5 167	6 091	..	..	4 310	5 251	Royaume-Uni
<b>Euro area</b>	..	..	<b>19 731</b>	<b>23 548</b>	..	..	<b>20 180</b>	<b>24 699</b>	<b>Zone euro</b>
Austria	..	..	248	272	..	..	377	450	Autriche
Belgium	..	..	..	..	..	..	..	..	Belgique
Finland	..	..	232	230	..	..	137	163	Finlande
France	..	..	4 695	6 264	..	..	6 579	8 021	France
Germany	..	..	4 232	4 584	..	..	3 109	3 996	Allemagne
Greece	..	..	120	149	..	..	284	335	Grèce
Ireland	..	..	551	833	..	..	469	459	Irlande
Italy	..	..	919	1 149	..	..	1 463	1 895	Italie
Luxembourg	..	..	2 314	2 447	..	..	2 616	3 164	Luxembourg
Netherlands	..	..	5 528	6 508	..	..	3 444	4 211	Pays-Bas
Portugal	..	..	230	327	..	..	284	314	Portugal
Spain	..	..	662	784	..	..	1 418	1 690	Espagne
<b>Other countries</b>	..	..	<b>1 484</b>	<b>1 656</b>	..	..	<b>2 608</b>	<b>3 336</b>	<b>Autres pays</b>
<b>Africa</b>	..	..	<b>342</b>	<b>333</b>	..	..	<b>695</b>	<b>797</b>	<b>Afrique</b>
Egypt	..	..	37	37	..	..	72	80	Égypte
Nigeria	..	..	..	..	..	..	..	..	Nigeria
South Africa	..	..	87	84	..	..	159	229	Afrique du Sud
Maghreb countries	..	..	60	73	..	..	247	258	Pays du Maghreb
<b>America</b>	..	..	<b>199</b>	<b>209</b>	..	..	<b>332</b>	<b>514</b>	<b>Amérique</b>
<b>Central America and Caribbean</b>	..	..	<b>97</b>	<b>121</b>	..	..	<b>178</b>	<b>327</b>	<b>Amérique centrale et Caraïbes</b>
<b>South America</b>	..	..	<b>101</b>	<b>89</b>	..	..	<b>154</b>	<b>186</b>	<b>Amérique du Sud</b>
Argentina	..	..	43	26	..	..	14	21	Argentine
Brazil	..	..	29	25	..	..	62	85	Brésil
Chile	..	..	12	11	..	..	30	34	Chili
Colombia	..	..	4	6	..	..	10	7	Colombie
Venezuela	..	..	3	10	..	..	7	8	Venezuela
<b>Asia and Oceania</b>	..	..	<b>653</b>	<b>782</b>	..	..	<b>1 106</b>	<b>1 365</b>	<b>Asie et Océanie</b>
<b>Middle East</b>	..	..	<b>212</b>	<b>265</b>	..	..	<b>310</b>	<b>365</b>	<b>Moyen-Orient</b>
Iran	..	..	9	7	..	..	15	12	Iran
Israel	..	..	72	87	..	..	82	104	Israël
Gulf Arabian countries	..	..	90	106	..	..	113	151	Pays arabes du Golfe
Saudi Arabia	..	..	..	..	..	..	..	..	Arabie Saoudite
<b>Other Asia</b>	..	..	<b>420</b>	<b>484</b>	..	..	<b>789</b>	<b>984</b>	<b>Autres Asie</b>
China	..	..	37	64	..	..	97	122	Chine
Chinese Taipei	..	..	15	18	..	..	45	71	Taïpei chinois
Hong Kong, China	..	..	169	149	..	..	217	269	Hong-Kong, Chine
India	..	..	24	26	..	..	69	82	Inde
Indonesia	..	..	8	9	..	..	30	30	Indonésie
Malaysia	..	..	9	9	..	..	34	36	Malaisie
Pakistan	..	..	..	..	..	..	..	..	Pakistan
Philippines	..	..	8	14	..	..	20	29	Philippines
Singapore	..	..	102	141	..	..	136	187	Singapour
Thailand	..	..	13	14	..	..	87	93	Thaïlande
<b>Oceania</b>	..	..	<b>22</b>	<b>33</b>	..	..	<b>8</b>	<b>16</b>	<b>Océanie</b>
<b>Europe</b>	..	..	<b>291</b>	<b>332</b>	..	..	<b>475</b>	<b>661</b>	<b>Europe</b>
Bulgaria	..	..	9	19	..	..	22	30	Bulgarie
Croatia	..	..	11	16	..	..	27	41	Croatie
Baltic countries	..	..	20	27	..	..	37	47	Pays baltes
Russian Federation	..	..	61	46	..	..	88	120	Fédération de Russie
Ukraine	..	..	8	9	..	..	14	34	Ukraine
<b>International organisations</b>	..	..	<b>248</b>	<b>392</b>	..	..	<b>92</b>	<b>60</b>	<b>Organisations internationales</b>
<b>Unspecified</b>	..	..	<b>111</b>	<b>144</b>	..	..	<b>16</b>	<b>23</b>	<b>Non spécifiés</b>
<b>Total Africa</b>	..	..	<b>342</b>	<b>333</b>	..	..	<b>695</b>	<b>797</b>	<b>Total de l'Afrique</b>
<b>Total America</b>	..	..	<b>6 458</b>	<b>7 313</b>	..	..	<b>5 291</b>	<b>5 718</b>	<b>Total de l'Amérique</b>
<b>Total Asia and Oceania</b>	..	..	<b>1 137</b>	<b>1 422</b>	..	..	<b>1 611</b>	<b>1 912</b>	<b>Total de l'Asie et de l'Océanie</b>
<b>Total Europe</b>	..	..	<b>29 424</b>	<b>35 114</b>	..	..	<b>27 936</b>	<b>34 257</b>	<b>Total de l'Europe</b>

# BELGIUM / BELGIQUE (cont.)

Million USD

Transportation / Transports

Millions USD

TRADE WITH	Exports				Imports				COMMERCE AVEC
	2000	2001	2002	2003	2000	2001	2002	2003	
<b>World</b>	..	..	<b>8 574</b>	<b>9 719</b>	..	..	<b>7 631</b>	<b>8 912</b>	<b>Monde</b>
<b>Total OECD</b>	..	..	<b>8 069</b>	<b>9 145</b>	..	..	<b>6 697</b>	<b>7 789</b>	<b>Total de l'OCDE</b>
<b>NAFTA</b>	..	..	<b>1 257</b>	<b>1 403</b>	..	..	<b>643</b>	<b>824</b>	<b>ALENA</b>
Canada	..	..	57	29	..	..	32	19	Canada
Mexico	..	..	2	2	..	..	4	3	Mexique
United States	..	..	1 198	1 370	..	..	607	802	États-Unis
<b>OECD Asia and Oceania</b>	..	..	<b>100</b>	<b>182</b>	..	..	<b>168</b>	<b>193</b>	<b>OCDE Asie et Océanie</b>
Australia	..	..	24	21	..	..	23	28	Australie
Japan	..	..	52	132	..	..	70	91	Japon
Korea	..	..	8	25	..	..	72	71	Corée
New Zealand	..	..	17	3	..	..	4	2	Nouvelle-Zélande
<b>OECD Europe</b>	..	..	<b>6 712</b>	<b>7 561</b>	..	..	<b>5 886</b>	<b>6 772</b>	<b>OCDE Europe</b>
Czech Republic	..	..	6	6	..	..	13	16	République tchèque
Hungary	..	..	2	3	..	..	8	17	Hongrie
Iceland	..	..	2	1	..	..	8	11	Islande
Norway	..	..	74	140	..	..	110	161	Norvège
Poland	..	..	11	14	..	..	40	46	Pologne
Slovak Republic	..	..	2	2	..	..	4	6	République slovaque
Switzerland	..	..	347	363	..	..	344	489	Suisse
Turkey	..	..	9	9	..	..	38	46	Turquie
<b>EU 15</b>	..	..	<b>6 259</b>	<b>7 022</b>	..	..	<b>5 320</b>	<b>5 979</b>	<b>UE 15</b>
Denmark	..	..	86	119	..	..	454	325	Danemark
Sweden	..	..	229	211	..	..	72	109	Suède
United Kingdom	..	..	1 226	1 393	..	..	1 149	1 200	Royaume-Uni
<b>Euro area</b>	..	..	<b>4 718</b>	<b>5 300</b>	..	..	<b>3 646</b>	<b>4 340</b>	<b>Zone euro</b>
Austria	..	..	64	58	..	..	62	63	Autriche
Belgium	..	..	..	..	..	..	..	..	Belgique
Finland	..	..	112	73	..	..	56	65	Finlande
France	..	..	1 208	1 520	..	..	796	979	France
Germany	..	..	1 501	1 589	..	..	946	997	Allemagne
Greece	..	..	11	15	..	..	100	137	Grèce
Ireland	..	..	57	51	..	..	116	107	Irlande
Italy	..	..	167	179	..	..	252	350	Italie
Luxembourg	..	..	402	287	..	..	221	305	Luxembourg
Netherlands	..	..	1 066	1 370	..	..	898	1 118	Pays-Bas
Portugal	..	..	24	32	..	..	26	37	Portugal
Spain	..	..	105	124	..	..	174	182	Espagne
<b>Other countries</b>	..	..	<b>378</b>	<b>415</b>	..	..	<b>846</b>	<b>1 069</b>	<b>Autres pays</b>
<b>Africa</b>	..	..	<b>113</b>	<b>90</b>	..	..	<b>204</b>	<b>227</b>	<b>Afrique</b>
Egypt	..	..	-	3	..	..	15	10	Égypte
Nigeria	..	..	..	..	..	..	..	..	Nigeria
South Africa	..	..	57	37	..	..	78	111	Afrique du Sud
Maghreb countries	..	..	8	10	..	..	35	49	Pays du Maghreb
<b>America</b>	..	..	<b>38</b>	<b>53</b>	..	..	<b>120</b>	<b>207</b>	<b>Amérique</b>
<b>Central America and Caribbean</b>	..	..	<b>20</b>	<b>30</b>	..	..	<b>74</b>	<b>139</b>	<b>Amérique centrale et Caraïbes</b>
<b>South America</b>	..	..	<b>18</b>	<b>24</b>	..	..	<b>45</b>	<b>68</b>	<b>Amérique du Sud</b>
Argentina	..	..	1	2	..	..	1	1	Argentine
Brazil	..	..	10	9	..	..	21	37	Brésil
Chile	..	..	2	1	..	..	19	20	Chili
Colombia	..	..	1	1	..	..	1	1	Colombie
Venezuela	..	..	1	7	..	..	1	1	Venezuela
<b>Asia and Oceania</b>	..	..	<b>168</b>	<b>198</b>	..	..	<b>380</b>	<b>450</b>	<b>Asie et Océanie</b>
<b>Middle East</b>	..	..	<b>71</b>	<b>69</b>	..	..	<b>116</b>	<b>99</b>	<b>Moyen-Orient</b>
Iran	..	..	5	1	..	..	6	2	Iran
Israel	..	..	21	28	..	..	15	19	Israël
Gulf Arabian countries	..	..	34	29	..	..	40	38	Pays arabes du Golfe
Saudi Arabia	..	..	..	..	..	..	..	..	Arabie Saoudite
<b>Other Asia</b>	..	..	<b>97</b>	<b>129</b>	..	..	<b>264</b>	<b>349</b>	<b>Autres Asie</b>
China	..	..	3	14	..	..	27	40	Chine
Chinese Taipei	..	..	7	1	..	..	25	44	Taïpei chinois
Hong Kong, China	..	..	37	51	..	..	109	151	Hong-Kong, Chine
India	..	..	7	10	..	..	8	14	Inde
Indonesia	..	..	1	-	..	..	4	5	Indonésie
Malaysia	..	..	3	3	..	..	11	11	Malaisie
Pakistan	..	..	..	..	..	..	..	..	Pakistan
Philippines	..	..	1	1	..	..	5	6	Philippines
Singapore	..	..	28	25	..	..	61	68	Singapour
Thailand	..	..	3	5	..	..	5	6	Thaïlande
<b>Oceania</b>	..	..	-	-	..	..	-	2	<b>Océanie</b>
<b>Europe</b>	..	..	<b>60</b>	<b>74</b>	..	..	<b>141</b>	<b>185</b>	<b>Europe</b>
Bulgaria	..	..	2	2	..	..	8	9	Bulgarie
Croatia	..	..	1	1	..	..	6	6	Croatie
Baltic countries	..	..	3	2	..	..	16	18	Pays baltes
Russian Federation	..	..	2	3	..	..	23	25	Fédération de Russie
Ukraine	..	..	1	..	..	..	1	..	Ukraine
<b>International organisations</b>	..	..	<b>119</b>	<b>139</b>	..	..	<b>88</b>	<b>53</b>	<b>Organisations internationales</b>
<b>Unspecified</b>	..	..	<b>8</b>	<b>19</b>	..	..	<b>-</b>	<b>1</b>	<b>Non spécifiés</b>
<b>Total Africa</b>	..	..	<b>113</b>	<b>90</b>	..	..	<b>204</b>	<b>227</b>	<b>Total de l'Afrique</b>
<b>Total America</b>	..	..	<b>1 295</b>	<b>1 456</b>	..	..	<b>763</b>	<b>1 030</b>	<b>Total de l'Amérique</b>
<b>Total Asia and Oceania</b>	..	..	<b>267</b>	<b>379</b>	..	..	<b>549</b>	<b>643</b>	<b>Total de l'Asie et de l'Océanie</b>
<b>Total Europe</b>	..	..	<b>6 772</b>	<b>7 635</b>	..	..	<b>6 027</b>	<b>6 957</b>	<b>Total de l'Europe</b>

# BELGIUM / BELGIQUE (cont.)

Million USD

Travel / Voyages

Millions USD

TRADE WITH	Exports				Imports				COMMERCE AVEC
	2000	2001	2002	2003	2000	2001	2002	2003	
<b>World</b>	..	..	<b>6 884</b>	<b>8 131</b>	..	..	<b>10 096</b>	<b>12 091</b>	<b>Monde</b>
<b>Total OECD</b>	..	..	<b>6 643</b>	<b>7 881</b>	..	..	<b>9 323</b>	<b>11 029</b>	<b>Total de l'OCDE</b>
<b>NAFTA</b>	..	..	<b>460</b>	<b>467</b>	..	..	<b>707</b>	<b>823</b>	<b>ALENA</b>
Canada	..	..	39	36	..	..	84	107	Canada
Mexico	..	..	8	8	..	..	23	28	Mexique
United States	..	..	412	423	..	..	600	687	États-Unis
<b>OECD Asia and Oceania</b>	..	..	<b>129</b>	<b>90</b>	..	..	<b>171</b>	<b>120</b>	<b>OCDE Asie et Océanie</b>
Australia	..	..	42	14	..	..	120	51	Australie
Japan	..	..	79	69	..	..	35	44	Japon
Korea	..	..	5	5	..	..	8	10	Corée
New Zealand	..	..	3	3	..	..	8	15	Nouvelle-Zélande
<b>OECD Europe</b>	..	..	<b>6 053</b>	<b>7 324</b>	..	..	<b>8 445</b>	<b>10 087</b>	<b>OCDE Europe</b>
Czech Republic	..	..	9	12	..	..	36	50	République tchèque
Hungary	..	..	8	11	..	..	28	38	Hongrie
Iceland	..	..	4	5	..	..	7	8	Islande
Norway	..	..	42	44	..	..	25	35	Norvège
Poland	..	..	21	23	..	..	31	43	Pologne
Slovak Republic	..	..	3	3	..	..	4	7	République slovaque
Switzerland	..	..	92	91	..	..	195	240	Suisse
Turkey	..	..	15	18	..	..	99	122	Turquie
<b>EU 15</b>	..	..	<b>5 859</b>	<b>7 116</b>	..	..	<b>8 020</b>	<b>9 544</b>	<b>UE 15</b>
Denmark	..	..	49	46	..	..	54	69	Danemark
Sweden	..	..	59	69	..	..	70	98	Suède
United Kingdom	..	..	725	711	..	..	713	886	Royaume-Uni
<b>Euro area</b>	..	..	<b>5 026</b>	<b>6 289</b>	..	..	<b>7 184</b>	<b>8 490</b>	<b>Zone euro</b>
Austria	..	..	60	73	..	..	148	185	Autriche
Belgium	..	..	..	..	..	..	..	..	Belgique
Finland	..	..	47	63	..	..	31	40	Finlande
France	..	..	1 453	1 943	..	..	3 681	4 417	France
Germany	..	..	651	743	..	..	552	638	Allemagne
Greece	..	..	39	60	..	..	120	148	Grèce
Ireland	..	..	60	76	..	..	56	64	Irlande
Italy	..	..	212	256	..	..	627	743	Italie
Luxembourg	..	..	495	599	..	..	480	544	Luxembourg
Netherlands	..	..	1 787	2 209	..	..	617	717	Pays-Bas
Portugal	..	..	49	65	..	..	99	107	Portugal
Spain	..	..	174	201	..	..	775	888	Espagne
<b>Other countries</b>	..	..	<b>224</b>	<b>230</b>	..	..	<b>759</b>	<b>1 044</b>	<b>Autres pays</b>
<b>Africa</b>	..	..	<b>42</b>	<b>43</b>	..	..	<b>212</b>	<b>309</b>	<b>Afrique</b>
Egypt	..	..	7	5	..	..	27	34	Égypte
Nigeria	..	..	..	..	..	..	..	..	Nigeria
South Africa	..	..	8	8	..	..	52	90	Afrique du Sud
Maghreb countries	..	..	14	12	..	..	70	93	Pays du Maghreb
<b>America</b>	..	..	<b>21</b>	<b>18</b>	..	..	<b>102</b>	<b>148</b>	<b>Amérique</b>
<b>Central America and Caribbean</b>	..	..	<b>7</b>	<b>6</b>	..	..	<b>49</b>	<b>69</b>	<b>Amérique centrale et Caraïbes</b>
<b>South America</b>	..	..	<b>15</b>	<b>14</b>	..	..	<b>54</b>	<b>80</b>	<b>Amérique du Sud</b>
Argentina	..	..	1	1	..	..	5	9	Argentine
Brazil	..	..	7	7	..	..	23	37	Brésil
Chile	..	..	3	2	..	..	7	9	Chili
Colombia	..	..	1	1	..	..	2	5	Colombie
Venezuela	..	..	1	-	..	..	4	3	Venezuela
<b>Asia and Oceania</b>	..	..	<b>99</b>	<b>94</b>	..	..	<b>287</b>	<b>360</b>	<b>Asie et Océanie</b>
<b>Middle East</b>	..	..	<b>47</b>	<b>46</b>	..	..	<b>71</b>	<b>99</b>	<b>Moyen-Orient</b>
Iran	..	..	2	1	..	..	2	2	Iran
Israel	..	..	23	23	..	..	24	36	Israël
Gulf Arabian countries	..	..	17	16	..	..	32	43	Pays arabes du Golfe
Saudi Arabia	..	..	..	..	..	..	..	..	Arabie Saoudite
<b>Other Asia</b>	..	..	<b>52</b>	<b>47</b>	..	..	<b>212</b>	<b>254</b>	<b>Autres Asie</b>
China	..	..	10	11	..	..	30	34	Chine
Chinese Taipei	..	..	3	2	..	..	5	6	Taïpei chinois
Hong Kong, China	..	..	8	7	..	..	22	24	Hong-Kong, Chine
India	..	..	9	8	..	..	20	27	Inde
Indonesia	..	..	2	1	..	..	18	19	Indonésie
Malaysia	..	..	2	1	..	..	8	10	Malaisie
Pakistan	..	..	..	..	..	..	..	..	Pakistan
Philippines	..	..	2	1	..	..	8	9	Philippines
Singapore	..	..	8	5	..	..	19	23	Singapour
Thailand	..	..	3	3	..	..	57	70	Thaïlande
<b>Oceania</b>	..	..	-	-	..	..	<b>5</b>	<b>7</b>	<b>Océanie</b>
<b>Europe</b>	..	..	<b>62</b>	<b>76</b>	..	..	<b>158</b>	<b>227</b>	<b>Europe</b>
Bulgaria	..	..	4	5	..	..	7	10	Bulgarie
Croatia	..	..	2	2	..	..	15	25	Croatie
Baltic countries	..	..	10	14	..	..	11	16	Pays baltes
Russian Federation	..	..	21	21	..	..	43	61	Fédération de Russie
Ukraine	..	..	1	..	..	..	-	..	Ukraine
<b>International organisations</b>	..	..	<b>1</b>	<b>1</b>	..	..	-	-	<b>Organisations internationales</b>
<b>Unspecified</b>	..	..	<b>17</b>	<b>18</b>	..	..	<b>15</b>	<b>18</b>	<b>Non spécifiés</b>
<b>Total Africa</b>	..	..	<b>42</b>	<b>43</b>	..	..	<b>212</b>	<b>309</b>	<b>Total de l'Afrique</b>
<b>Total America</b>	..	..	<b>481</b>	<b>485</b>	..	..	<b>808</b>	<b>971</b>	<b>Total de l'Amérique</b>
<b>Total Asia and Oceania</b>	..	..	<b>228</b>	<b>184</b>	..	..	<b>458</b>	<b>480</b>	<b>Total de l'Asie et de l'Océanie</b>
<b>Total Europe</b>	..	..	<b>6 115</b>	<b>7 399</b>	..	..	<b>8 603</b>	<b>10 313</b>	<b>Total de l'Europe</b>

# BELGIUM / BELGIQUE (cont.)

Million USD

**Other commercial services / Autres services commerciaux**

Millions USD

TRADE WITH	Exports				Imports				COMMERCE AVEC
	2000	2001	2002	2003	2000	2001	2002	2003	
<b>World</b>	..	..	<b>20 584</b>	<b>25 022</b>	..	..	<b>17 347</b>	<b>20 979</b>	<b>Monde</b>
<b>Total OECD</b>	..	..	<b>19 526</b>	<b>23 838</b>	..	..	<b>16 443</b>	<b>19 960</b>	<b>Total de l'OCDE</b>
<b>NAFTA</b>	..	..	<b>4 500</b>	<b>5 185</b>	..	..	<b>3 558</b>	<b>3 481</b>	<b>ALENA</b>
Canada	..	..	57	55	..	..	104	85	Canada
Mexico	..	..	16	12	..	..	3	12	Mexique
United States	..	..	4 424	5 115	..	..	3 450	3 378	États-Unis
<b>OECD Asia and Oceania</b>	..	..	<b>235</b>	<b>352</b>	..	..	<b>165</b>	<b>227</b>	<b>OCDE Asie et Océanie</b>
Australia	..	..	30	59	..	..	33	40	Australie
Japan	..	..	182	267	..	..	102	163	Japon
Korea	..	..	22	20	..	..	24	21	Corée
New Zealand	..	..	2	6	..	..	7	3	Nouvelle-Zélande
<b>OECD Europe</b>	..	..	<b>14 790</b>	<b>18 301</b>	..	..	<b>12 719</b>	<b>16 252</b>	<b>OCDE Europe</b>
Czech Republic	..	..	-4	..	..	..	23	..	République tchèque
Hungary	..	..	8	..	..	..	20	..	Hongrie
Iceland	..	..	4	3	..	..	2	1	Islande
Norway	..	..	169	217	..	..	142	178	Norvège
Poland	..	..	-1	..	..	..	25	..	Pologne
Slovak Republic	..	..	1	..	..	..	9	..	République slovaque
Switzerland	..	..	790	1 226	..	..	590	766	Suisse
Turkey	..	..	23	42	..	..	29	47	Turquie
<b>EU 15</b>	..	..	<b>13 800</b>	<b>16 638</b>	..	..	<b>11 879</b>	<b>15 120</b>	<b>UE 15</b>
Denmark	..	..	104	..	..	..	87	..	Danemark
Sweden	..	..	294	..	..	..	191	..	Suède
United Kingdom	..	..	2 127	..	..	..	2 414	..	Royaume-Uni
<b>Euro area</b>	..	..	<b>11 518</b>	..	..	..	<b>9 065</b>	..	<b>Zone euro</b>
Austria	..	..	168	..	..	..	139	..	Autriche
Belgium	..	..	..	..	..	..	..	..	Belgique
Finland	..	..	59	..	..	..	38	..	Finlande
France	..	..	2 358	..	..	..	2 038	..	France
Germany	..	..	2 623	..	..	..	1 601	..	Allemagne
Greece	..	..	135	..	..	..	43	..	Grèce
Ireland	..	..	475	..	..	..	275	..	Irlande
Italy	..	..	858	..	..	..	556	..	Italie
Luxembourg	..	..	..	..	..	..	..	..	Luxembourg
Netherlands	..	..	2 817	..	..	..	1 937	..	Pays-Bas
Portugal	..	..	186	..	..	..	144	..	Portugal
Spain	..	..	440	..	..	..	412	..	Espagne
<b>Other countries</b>	..	..	<b>950</b>	<b>957</b>	..	..	<b>898</b>	<b>1 006</b>	<b>Autres pays</b>
<b>Africa</b>	..	..	<b>181</b>	<b>191</b>	..	..	<b>210</b>	<b>157</b>	<b>Afrique</b>
Egypt	..	..	28	29	..	..	17	12	Égypte
Nigeria	..	..	..	..	..	..	..	..	Nigeria
South Africa	..	..	23	37	..	..	24	20	Afrique du Sud
Maghreb countries	..	..	36	47	..	..	100	56	Pays du Maghreb
<b>America</b>	..	..	<b>136</b>	<b>132</b>	..	..	<b>87</b>	<b>123</b>	<b>Amérique</b>
<b>Central America and Caribbean</b>	..	..	<b>23</b>	<b>84</b>	..	..	<b>18</b>	<b>94</b>	<b>Amérique centrale et Caraïbes</b>
<b>South America</b>	..	..	<b>64</b>	<b>49</b>	..	..	<b>51</b>	<b>35</b>	<b>Amérique du Sud</b>
Argentina	..	..	40	21	..	..	8	11	Argentine
Brazil	..	..	10	8	..	..	18	8	Brésil
Chile	..	..	8	9	..	..	5	3	Chili
Colombia	..	..	2	2	..	..	6	1	Colombie
Venezuela	..	..	2	1	..	..	1	3	Venezuela
<b>Asia and Oceania</b>	..	..	<b>366</b>	<b>466</b>	..	..	<b>406</b>	<b>511</b>	<b>Asie et Océanie</b>
<b>Middle East</b>	..	..	<b>89</b>	<b>144</b>	..	..	<b>112</b>	<b>151</b>	<b>Moyen-Orient</b>
Iran	..	..	4	5	..	..	7	7	Iran
Israel	..	..	25	33	..	..	38	40	Israël
Gulf Arabian countries	..	..	38	60	..	..	39	67	Pays arabes du Golfe
Saudi Arabia	..	..	..	..	..	..	..	..	Arabie Saoudite
<b>Other Asia</b>	..	..	<b>254</b>	<b>290</b>	..	..	<b>294</b>	<b>353</b>	<b>Autres Asie</b>
China	..	..	14	28	..	..	37	43	Chine
Chinese Taipei	..	..	6	15	..	..	14	20	Taïpei chinois
Hong Kong, China	..	..	125	91	..	..	86	94	Hong-Kong, Chine
India	..	..	5	7	..	..	40	40	Inde
Indonesia	..	..	6	7	..	..	7	5	Indonésie
Malaysia	..	..	6	5	..	..	12	15	Malaisie
Pakistan	..	..	..	..	..	..	..	..	Pakistan
Philippines	..	..	6	11	..	..	7	14	Philippines
Singapore	..	..	65	111	..	..	55	97	Singapour
Thailand	..	..	7	6	..	..	21	12	Thaïlande
<b>Oceania</b>	..	..	<b>23</b>	<b>32</b>	..	..	-	<b>7</b>	<b>Océanie</b>
<b>Europe</b>	..	..	<b>267</b>	<b>168</b>	..	..	<b>196</b>	<b>214</b>	<b>Europe</b>
Bulgaria	..	..	3	9	..	..	7	9	Bulgarie
Croatia	..	..	9	12	..	..	5	9	Croatie
Baltic countries	..	..	5	9	..	..	9	14	Pays baltes
Russian Federation	..	..	33	15	..	..	22	30	Fédération de Russie
Ukraine	..	..	-	..	..	..	-	..	Ukraine
<b>International organisations</b>	..	..	<b>107</b>	<b>226</b>	..	..	<b>2</b>	<b>5</b>	<b>Organisations internationales</b>
<b>Unspecified</b>	..	..	<b>1</b>	<b>1</b>	..	..	<b>5</b>	<b>9</b>	<b>Non spécifiés</b>
<b>Total Africa</b>	..	..	<b>181</b>	<b>191</b>	..	..	<b>210</b>	<b>157</b>	<b>Total de l'Afrique</b>
<b>Total America</b>	..	..	<b>4 636</b>	<b>5 317</b>	..	..	<b>3 645</b>	<b>3 604</b>	<b>Total de l'Amérique</b>
<b>Total Asia and Oceania</b>	..	..	<b>601</b>	<b>818</b>	..	..	<b>570</b>	<b>738</b>	<b>Total de l'Asie et de l'Océanie</b>
<b>Total Europe</b>	..	..	<b>15 057</b>	<b>18 469</b>	..	..	<b>12 915</b>	<b>16 467</b>	<b>Total de l'Europe</b>

# BELGIUM / BELGIQUE (cont.)

Million USD

Government services n.i.e. / Services des administrations publiques n.c.a.

Millions USD

TRADE WITH	Exports				Imports				COMMERCE AVEC
	2000	2001	2002	2003	2000	2001	2002	2003	
<b>World</b>	..	..	1 678	1 848	..	..	569	786	<b>Monde</b>
<b>Total OECD</b>	..	..	1 526	1 666	..	..	408	560	<b>Total de l'OCDE</b>
<b>NAFTA</b>	..	..	42	51	..	..	51	79	<b>ALENA</b>
Canada	..	..	3	6	..	..	5	7	Canada
Mexico	..	..	2	2	..	..	5	6	Mexique
United States	..	..	37	43	..	..	42	65	États-Unis
<b>OECD Asia and Oceania</b>	..	..	19	17	..	..	2	3	<b>OCDE Asie et Océanie</b>
Australia	..	..	2	2	..	..	1	2	Australie
Japan	..	..	15	12	..	..	1	1	Japon
Korea	..	..	1	1	..	..	-	-	Corée
New Zealand	..	..	1	1	..	..	-	-	Nouvelle-Zélande
<b>OECD Europe</b>	..	..	1 464	1 598	..	..	355	477	<b>OCDE Europe</b>
Czech Republic	..	..	-	..	..	..	2	..	République tchèque
Hungary	..	..	-	..	..	..	2	..	Hongrie
Iceland	..	..	-	1	..	..	-	-	Islande
Norway	..	..	3	5	..	..	2	2	Norvège
Poland	..	..	2	..	..	..	2	..	Pologne
Slovak Republic	..	..	-	..	..	..	2	..	République slovaque
Switzerland	..	..	7	5	..	..	21	30	Suisse
Turkey	..	..	1	2	..	..	29	44	Turquie
<b>EU 15</b>	..	..	1 452	1 577	..	..	296	385	<b>UE 15</b>
Denmark	..	..	8	..	..	..	1	..	Danemark
Sweden	..	..	6	..	..	..	-	..	Suède
United Kingdom	..	..	131	..	..	..	15	..	Royaume-Uni
<b>Euro area</b>	..	..	138	..	..	..	208	..	<b>Zone euro</b>
Austria	..	..	-	..	..	..	14	..	Autriche
Belgium	..	..	..	..	..	..	..	..	Belgique
Finland	..	..	-	..	..	..	-	..	Finlande
France	..	..	24	..	..	..	93	..	France
Germany	..	..	32	..	..	..	17	..	Allemagne
Greece	..	..	-	..	..	..	12	..	Grèce
Ireland	..	..	-	..	..	..	-	..	Irlande
Italy	..	..	7	..	..	..	23	..	Italie
Luxembourg	..	..	..	..	..	..	..	..	Luxembourg
Netherlands	..	..	65	..	..	..	8	..	Pays-Bas
Portugal	..	..	-	..	..	..	2	..	Portugal
Spain	..	..	8	..	..	..	40	..	Espagne
<b>Other countries</b>	..	..	43	46	..	..	158	220	<b>Autres pays</b>
<b>Africa</b>	..	..	7	9	..	..	69	104	<b>Afrique</b>
Egypt	..	..	-	-	..	..	13	21	Égypte
Nigeria	..	..	..	..	..	..	..	..	Nigeria
South Africa	..	..	1	1	..	..	6	7	Afrique du Sud
Maghreb countries	..	..	3	5	..	..	41	60	Pays du Maghreb
<b>America</b>	..	..	3	3	..	..	24	33	<b>Amérique</b>
<b>Central America and Caribbean</b>	..	..	-	-	..	..	18	28	<b>Amérique centrale et Caraïbes</b>
<b>South America</b>	..	..	3	3	..	..	5	5	<b>Amérique du Sud</b>
Argentina	..	..	1	-	..	..	-	-	Argentine
Brazil	..	..	1	1	..	..	1	1	Brésil
Chile	..	..	-	1	..	..	-	-	Chili
Colombia	..	..	-	-	..	..	1	1	Colombie
Venezuela	..	..	-	-	..	..	-	-	Venezuela
<b>Asia and Oceania</b>	..	..	20	24	..	..	29	42	<b>Asie et Océanie</b>
<b>Middle East</b>	..	..	5	6	..	..	10	15	<b>Moyen-Orient</b>
Iran	..	..	1	1	..	..	-	-	Iran
Israel	..	..	2	2	..	..	5	8	Israël
Gulf Arabian countries	..	..	1	1	..	..	2	1	Pays arabes du Golfe
Saudi Arabia	..	..	..	..	..	..	..	..	Arabie Saoudite
<b>Other Asia</b>	..	..	15	18	..	..	18	27	<b>Autres Asie</b>
China	..	..	9	12	..	..	4	6	Chine
Chinese Taipei	..	..	-	-	..	..	-	-	Taïpei chinois
Hong Kong, China	..	..	-	-	..	..	1	1	Hong-Kong, Chine
India	..	..	2	2	..	..	2	3	Inde
Indonesia	..	..	-	-	..	..	1	1	Indonésie
Malaysia	..	..	-	-	..	..	1	1	Malaisie
Pakistan	..	..	..	..	..	..	..	..	Pakistan
Philippines	..	..	-	-	..	..	-	-	Philippines
Singapore	..	..	-	-	..	..	1	1	Singapour
Thailand	..	..	1	-	..	..	3	5	Thaïlande
<b>Oceania</b>	..	..	-	-	..	..	1	-	<b>Océanie</b>
<b>Europe</b>	..	..	14	10	..	..	37	42	<b>Europe</b>
Bulgaria	..	..	1	1	..	..	1	2	Bulgarie
Croatia	..	..	-	-	..	..	2	1	Croatie
Baltic countries	..	..	1	1	..	..	-	-	Pays baltes
Russian Federation	..	..	5	5	..	..	2	1	Fédération de Russie
Ukraine	..	..	-	..	..	..	-	..	Ukraine
<b>International organisations</b>	..	..	23	27	..	..	1	1	<b>Organisations internationales</b>
<b>Unspecified</b>	..	..	87	108	..	..	3	5	<b>Non spécifiés</b>
<b>Total Africa</b>	..	..	7	9	..	..	69	104	<b>Total de l'Afrique</b>
<b>Total America</b>	..	..	45	54	..	..	74	112	<b>Total de l'Amérique</b>
<b>Total Asia and Oceania</b>	..	..	39	41	..	..	31	45	<b>Total de l'Asie et de l'Océanie</b>
<b>Total Europe</b>	..	..	1 479	1 608	..	..	392	519	<b>Total de l'Europe</b>

## BELGIUM / BELGIQUE (cont.)

### Methodological Notes

#### Direct source

Eurostat Banque nationale de Belgique

[www.bnb.be](http://www.bnb.be)

<http://europa.eu.int/newcronos/>

#### Data source(s) used

Bulletin de la Banque nationale de Belgique

#### Geographic coverage

National data not completely consistent with EU / euro area totals.

### Notes méthodologiques

#### 1. Source directe

Eurostat Banque nationale de Belgique

[www.bnb.be](http://www.bnb.be)

<http://europa.eu.int/newcronos/>

#### Source(s) de données utilisée(s)

Bulletin de la Banque nationale de Belgique

#### Couverture géographique

Données nationales ne correspondant pas entièrement aux totaux des zones UE / zone euro.



## Canada

Total services .....	56
Transportation / Transports .....	57
Travel / Voyages .....	58
Other commercial services / Autres services commerciaux .....	59



# CANADA

Million USD

**Total services**

Millions USD

TRADE WITH	Exports				Imports				COMMERCE AVEC
	2000	2001	2002	2003	2000	2001	2002	2003	
<b>World</b>	<b>40 211</b>	<b>38 783</b>	<b>39 732</b>	<b>42 484</b>	<b>44 104</b>	<b>43 825</b>	<b>44 640</b>	<b>50 616</b>	<b>Monde</b>
<b>Total OECD</b>	<b>34 241</b>	<b>32 782</b>	<b>33 614</b>	<b>35 640</b>	<b>38 345</b>	<b>37 411</b>	<b>38 004</b>	<b>42 576</b>	<b>Total de l'OCDE</b>
<b>NAFTA</b>	<b>24 931</b>	<b>23 403</b>	<b>23 708</b>	<b>25 394</b>	<b>28 676</b>	<b>27 246</b>	<b>27 213</b>	<b>30 486</b>	<b>ALENA</b>
Canada	..	..	..	..	..	..	..	..	Canada
Mexico	286	329	356	343	607	588	565	794	Mexique
United States <sup>1</sup>	24 645	23 074	23 352	25 051	28 069	26 657	26 648	29 691	États-Unis <sup>1</sup>
<b>OECD Asia and Oceania</b>	<b>2 118</b>	<b>2 118</b>	<b>2 031</b>	<b>1 996</b>	<b>1 921</b>	<b>1 898</b>	<b>2 483</b>	<b>2 563</b>	<b>OCDE Asie et Océanie</b>
Australia	424	396	435	614	250	267	349	339	Australie
Japan	1 258	1 238	1 134	890	1 392	1 371	1 897	1 911	Japon
Korea	376	433	398	425	195	141	122	210	Corée
New Zealand	61	50	66	68	83	118	114	103	Nouvelle-Zélande
<b>OECD Europe</b>	<b>7 191</b>	<b>7 262</b>	<b>7 875</b>	<b>8 250</b>	<b>7 748</b>	<b>8 268</b>	<b>8 309</b>	<b>9 527</b>	<b>OCDE Europe</b>
Czech Republic	..	..	..	..	..	..	..	..	République tchèque
Hungary	..	..	..	..	..	..	..	..	Hongrie
Iceland	..	..	..	..	..	..	..	..	Islande
Norway	89	94	112	90	248	315	280	385	Norvège
Poland	45	45	50	48	51	32	38	62	Pologne
Slovak Republic	..	..	..	..	..	..	..	..	République slovaque
Switzerland <sup>2</sup>	383	451	641	735	469	457	647	716	Suisse <sup>2</sup>
Turkey	45	57	80	66	59	53	60	61	Turquie
<b>EU 15</b>	<b>6 507</b>	<b>6 474</b>	<b>6 837</b>	<b>7 224</b>	<b>6 827</b>	<b>7 268</b>	<b>7 136</b>	<b>8 073</b>	<b>UE 15</b>
Denmark <sup>3</sup>	71	76	89	96	59	77	89	111	Danemark <sup>3</sup>
Sweden	292	327	317	333	152	146	120	78	Suède
United Kingdom <sup>4</sup>	2 412	2 340	2 722	2 873	2 666	2 368	2 477	2 697	Royaume-Uni <sup>4</sup>
<b>Euro area</b>	<b>3 732</b>	<b>3 731</b>	<b>3 711</b>	<b>3 922</b>	<b>3 950</b>	<b>4 677</b>	<b>4 450</b>	<b>5 188</b>	<b>Zone euro</b>
Austria	55	52	50	44	106	115	135	164	Autriche
Belgium <sup>5</sup>	159	156	176	208	154	131	162	179	Belgique <sup>5</sup>
Finland	35	36	38	54	34	39	40	49	Finlande
France <sup>6</sup>	1 050	1 037	930	1 022	1 040	1 433	1 062	1 201	France <sup>6</sup>
Germany	1 073	1 139	1 051	1 253	820	969	1 051	1 298	Allemagne
Greece	119	100	117	179	486	453	454	511	Grèce
Ireland	454	485	565	450	236	303	338	306	Irlande
Italy <sup>7</sup>	274	245	247	228	453	486	405	497	Italie <sup>7</sup>
Luxembourg	..	..	..	..	..	..	..	..	Luxembourg
Netherlands	345	331	375	340	353	439	475	624	Pays-Bas
Portugal	37	46	47	39	81	98	104	126	Portugal
Spain	131	104	116	104	187	210	225	232	Espagne
<b>Other countries<sup>8</sup></b>	<b>5 921</b>	<b>5 950</b>	<b>6 068</b>	<b>6 787</b>	<b>5 760</b>	<b>6 414</b>	<b>6 636</b>	<b>8 040</b>	<b>Autres pays<sup>8</sup></b>
<b>Africa</b>	<b>715</b>	<b>654</b>	<b>742</b>	<b>919</b>	<b>288</b>	<b>277</b>	<b>263</b>	<b>469</b>	<b>Afrique</b>
Egypt	55	46	40	48	44	33	27	53	Égypte
Nigeria	13	18	29	34	4	4	4	6	Nigeria
South Africa	107	125	100	120	66	48	48	56	Afrique du Sud
Maghreb countries <sup>9</sup>	231	138	216	268	76	90	89	201	Pays du Maghreb <sup>9</sup>
<b>America</b>	<b>1 908</b>	<b>2 089</b>	<b>2 353</b>	<b>2 823</b>	<b>2 675</b>	<b>3 006</b>	<b>2 885</b>	<b>3 639</b>	<b>Amérique</b>
<b>Central America and Caribbean</b>	<b>1 271</b>	<b>1 512</b>	<b>1 712</b>	<b>2 215</b>	<b>2 329</b>	<b>2 683</b>	<b>2 586</b>	<b>3 360</b>	<b>Amérique centrale et Caraïbes</b>
<b>South America</b>	<b>637</b>	<b>577</b>	<b>642</b>	<b>607</b>	<b>346</b>	<b>323</b>	<b>299</b>	<b>279</b>	<b>Amérique du Sud</b>
Argentina	58	70	50	56	36	41	18	21	Argentine
Brazil	277	232	232	242	127	134	127	116	Brésil
Chile	44	46	106	81	43	34	52	47	Chili
Colombia	43	41	33	35	34	31	20	29	Colombie
Venezuela	75	67	72	74	66	37	34	19	Venezuela
<b>Asia and Oceania</b>	<b>2 987</b>	<b>2 878</b>	<b>2 637</b>	<b>2 670</b>	<b>2 355</b>	<b>2 656</b>	<b>2 947</b>	<b>3 328</b>	<b>Asie et Océanie</b>
<b>Middle East</b>	<b>402</b>	<b>453</b>	<b>447</b>	<b>455</b>	<b>306</b>	<b>335</b>	<b>349</b>	<b>426</b>	<b>Moyen-Orient</b>
Iran	55	54	63	62	7	9	9	13	Iran
Israel	127	119	122	121	86	73	93	140	Israël
Gulf Arabian countries	..	..	..	..	..	..	..	..	Pays arabes du Golfe
Saudi Arabia	90	101	91	93	122	136	140	179	Arabie Saoudite
<b>Other Asia</b>	<b>2 349</b>	<b>2 330</b>	<b>2 058</b>	<b>2 130</b>	<b>2 015</b>	<b>2 253</b>	<b>2 534</b>	<b>2 849</b>	<b>Autres Asie</b>
China	497	515	517	538	298	354	561	412	Chine
Chinese Taipei	352	314	247	238	151	189	217	216	Taipei chinois
Hong Kong, China	509	469	370	373	651	610	797	867	Hong-Kong, Chine
India	168	185	180	181	113	160	136	174	Inde
Indonesia <sup>10</sup>	135	119	110	145	57	73	47	49	Indonésie <sup>10</sup>
Malaysia	114	106	112	107	78	85	106	119	Malaisie
Pakistan	73	74	64	74	22	22	20	20	Pakistan
Philippines	101	110	96	89	160	108	142	169	Philippines
Singapore	197	182	124	137	324	460	354	633	Singapour
Thailand	53	79	79	61	78	96	80	105	Thaïlande
<b>Oceania</b>	<b>25</b>	<b>26</b>	<b>16</b>	<b>14</b>	<b>26</b>	<b>10</b>	<b>19</b>	<b>23</b>	<b>Océanie</b>
<b>Europe</b>	<b>309</b>	<b>329</b>	<b>335</b>	<b>374</b>	<b>442</b>	<b>475</b>	<b>540</b>	<b>605</b>	<b>Europe</b>
Bulgaria	..	..	..	..	..	..	..	..	Bulgarie
Croatia	..	..	..	..	..	..	..	..	Croatie
Baltic countries	..	..	..	..	..	..	..	..	Pays baltes
Russian Federation	95	106	120	179	152	167	182	240	Fédération de Russie
Ukraine	..	..	..	..	..	..	..	..	Ukraine
<b>International organisations</b>	<b>50</b>	<b>50</b>	<b>50</b>	<b>57</b>	<b>-</b>	<b>-</b>	<b>-</b>	<b>-</b>	<b>Organisations internationales</b>
<b>Unspecified<sup>8</sup></b>	<b>..</b>	<b>..</b>	<b>..</b>	<b>..</b>	<b>..</b>	<b>..</b>	<b>..</b>	<b>..</b>	<b>Non spécifiés<sup>8</sup></b>
<b>Total Africa</b>	<b>715</b>	<b>654</b>	<b>742</b>	<b>919</b>	<b>288</b>	<b>277</b>	<b>263</b>	<b>469</b>	<b>Total de l'Afrique</b>
<b>Total America</b>	<b>26 839</b>	<b>25 492</b>	<b>26 061</b>	<b>28 217</b>	<b>31 351</b>	<b>30 252</b>	<b>30 098</b>	<b>34 125</b>	<b>Total de l'Amérique</b>
<b>Total Asia and Oceania</b>	<b>5 105</b>	<b>4 996</b>	<b>4 668</b>	<b>4 667</b>	<b>4 276</b>	<b>4 553</b>	<b>5 430</b>	<b>5 891</b>	<b>Total de l'Asie et de l'Océanie</b>
<b>Total Europe</b>	<b>7 502</b>	<b>7 590</b>	<b>8 211</b>	<b>8 624</b>	<b>8 190</b>	<b>8 742</b>	<b>8 849</b>	<b>10 131</b>	<b>Total de l'Europe</b>

# CANADA (cont.)

Million USD

Transportation / Transports

Millions USD

TRADE WITH	Exports				Imports				COMMERCE AVEC
	2000	2001	2002	2003	2000	2001	2002	2003	
<b>World</b>	<b>8 498</b>	<b>7 802</b>	<b>7 929</b>	<b>8 045</b>	<b>9 892</b>	<b>9 627</b>	<b>9 794</b>	<b>10 908</b>	<b>Monde</b>
<b>Total OECD</b>	<b>6 832</b>	<b>6 200</b>	<b>6 540</b>	<b>6 623</b>	<b>..</b>	<b>7 131</b>	<b>7 178</b>	<b>7 916</b>	<b>Total de l'OCDE</b>
<b>NAFTA</b>	<b>4 303</b>	<b>3 931</b>	<b>3 981</b>	<b>3 931</b>	<b>4 087</b>	<b>3 944</b>	<b>4 024</b>	<b>4 373</b>	<b>ALENA</b>
Canada	..	..	..	..	..	..	..	..	Canada
Mexico	35	46	44	46	59	63	66	72	Mexique
United States <sup>1</sup>	4 268	3 885	3 937	3 885	4 027	3 882	3 958	4 301	États-Unis <sup>1</sup>
<b>OECD Asia and Oceania</b>	<b>620</b>	<b>624</b>	<b>557</b>	<b>517</b>	<b>516</b>	<b>497</b>	<b>477</b>	<b>533</b>	<b>OCDE Asie et Océanie</b>
Australia	84	86	104	90	58	55	60	44	Australie
Japan	404	403	328	289	357	320	316	378	Japon
Korea	115	121	103	116	82	72	66	75	Corée
New Zealand	17	14	22	22	20	50	35	36	Nouvelle-Zélande
<b>OECD Europe</b>	<b>1 910</b>	<b>1 645</b>	<b>2 003</b>	<b>2 174</b>	<b>..</b>	<b>2 690</b>	<b>2 678</b>	<b>3 010</b>	<b>OCDE Europe</b>
Czech Republic	..	..	..	..	..	..	..	..	République tchèque
Hungary	..	..	..	..	..	..	..	..	Hongrie
Iceland	..	..	..	..	..	..	..	..	Islande
Norway	46	51	65	48	..	190	169	212	Norvège
Poland	20	19	24	20	..	9	13	22	Pologne
Slovak Republic	..	..	..	..	..	..	..	..	République slovaque
Switzerland <sup>2</sup>	63	46	55	54	67	45	55	79	Suisse <sup>2</sup>
Turkey	11	9	11	11	20	12	17	26	Turquie
<b>EU 15</b>	<b>1 743</b>	<b>1 493</b>	<b>1 825</b>	<b>2 000</b>	<b>2 510</b>	<b>2 407</b>	<b>2 395</b>	<b>2 637</b>	<b>UE 15</b>
Denmark <sup>3</sup>	22	21	25	23	26	28	42	39	Danemark <sup>3</sup>
Sweden	38	28	29	26	57	57	46	36	Suède
United Kingdom <sup>4</sup>	700	597	889	923	1 017	885	844	936	Royaume-Uni <sup>4</sup>
<b>Euro area</b>	<b>984</b>	<b>847</b>	<b>883</b>	<b>1 028</b>	<b>1 411</b>	<b>1 436</b>	<b>1 463</b>	<b>1 625</b>	<b>Zone euro</b>
Austria	13	11	12	14	24	33	47	56	Autriche
Belgium <sup>5</sup>	..	..	..	..	..	..	..	..	Belgique <sup>5</sup>
Finland	13	11	13	13	13	14	13	11	Finlande
France <sup>6</sup>	203	185	202	253	248	272	277	286	France <sup>6</sup>
Germany	337	299	293	319	296	291	293	340	Allemagne
Greece	96	86	89	119	440	381	385	438	Grèce
Ireland	18	18	17	21	18	23	18	17	Irlande
Italy <sup>7</sup>	99	76	85	83	107	128	97	115	Italie <sup>7</sup>
Luxembourg	..	..	..	..	..	..	..	..	Luxembourg
Netherlands	114	85	89	107	143	169	213	213	Pays-Bas
Portugal	9	10	11	13	18	18	21	31	Portugal
Spain	26	23	31	32	35	45	47	40	Espagne
<b>Other countries<sup>8</sup></b>	<b>1 665</b>	<b>1 602</b>	<b>1 388</b>	<b>1 422</b>	<b>..</b>	<b>2 496</b>	<b>2 616</b>	<b>2 992</b>	<b>Autres pays<sup>8</sup></b>
<b>Africa</b>	<b>138</b>	<b>136</b>	<b>156</b>	<b>176</b>	<b>83</b>	<b>88</b>	<b>77</b>	<b>123</b>	<b>Afrique</b>
Egypt	8	10	8	9	5	16	5	19	Égypte
Nigeria	4	5	8	6	1	2	3	4	Nigeria
South Africa	12	10	11	14	24	14	15	19	Afrique du Sud
Maghreb countries <sup>9</sup>	28	25	23	24	13	12	11	21	Pays du Maghreb <sup>9</sup>
<b>America</b>	<b>362</b>	<b>364</b>	<b>361</b>	<b>375</b>	<b>547</b>	<b>506</b>	<b>238</b>	<b>243</b>	<b>Amérique</b>
<b>Central America and Caribbean</b>	<b>253</b>	<b>260</b>	<b>268</b>	<b>283</b>	<b>460</b>	<b>433</b>	<b>149</b>	<b>161</b>	<b>Amérique centrale et Caraïbes</b>
<b>South America</b>	<b>110</b>	<b>104</b>	<b>92</b>	<b>92</b>	<b>87</b>	<b>74</b>	<b>89</b>	<b>82</b>	<b>Amérique du Sud</b>
Argentina	17	17	10	8	9	8	4	5	Argentine
Brazil	48	40	40	38	39	30	31	31	Brésil
Chile	7	6	6	7	9	8	27	19	Chili
Colombia	9	9	8	9	8	6	4	6	Colombie
Venezuela	6	6	5	5	8	7	6	4	Venezuela
<b>Asia and Oceania</b>	<b>1 027</b>	<b>965</b>	<b>747</b>	<b>777</b>	<b>1 521</b>	<b>1 548</b>	<b>1 900</b>	<b>2 210</b>	<b>Asie et Océanie</b>
<b>Middle East</b>	<b>122</b>	<b>123</b>	<b>110</b>	<b>139</b>	<b>162</b>	<b>190</b>	<b>207</b>	<b>283</b>	<b>Moyen-Orient</b>
Iran	15	14	11	11	4	3	4	7	Iran
Israel	51	39	51	57	38	33	65	100	Israël
Gulf Arabian countries	..	..	..	..	..	..	..	..	Pays arabes du Golfe
Saudi Arabia	23	28	12	14	91	102	99	141	Arabie Saoudite
<b>Other Asia</b>	<b>903</b>	<b>840</b>	<b>634</b>	<b>633</b>	<b>1 355</b>	<b>1 355</b>	<b>1 684</b>	<b>1 924</b>	<b>Autres Asie</b>
China	165	159	155	148	145	177	365	197	Chine
Chinese Taipei	116	107	72	66	108	128	151	150	Taipei chinois
Hong Kong, China	254	228	162	158	517	423	607	680	Hong-Kong, Chine
India	45	54	41	41	45	69	62	83	Inde
Indonesia <sup>10</sup>	21	15	11	14	15	19	13	14	Indonésie <sup>10</sup>
Malaysia	23	19	19	14	57	34	49	64	Malaisie
Pakistan	24	25	17	20	17	15	15	13	Pakistan
Philippines	57	48	28	26	111	46	72	91	Philippines
Singapore	130	116	61	64	283	395	301	577	Singapour
Thailand	15	13	16	15	22	21	18	21	Thaïlande
<b>Oceania</b>	<b>2</b>	<b>3</b>	<b>3</b>	<b>4</b>	<b>3</b>	<b>3</b>	<b>8</b>	<b>3</b>	<b>Océanie</b>
<b>Europe</b>	<b>139</b>	<b>136</b>	<b>126</b>	<b>96</b>	<b>318</b>	<b>353</b>	<b>400</b>	<b>416</b>	<b>Europe</b>
Bulgaria	..	..	..	..	..	..	..	..	Bulgarie
Croatia	..	..	..	..	..	..	..	..	Croatie
Baltic countries	..	..	..	..	..	..	..	..	Pays baltes
Russian Federation	32	35	29	26	98	115	112	161	Fédération de Russie
Ukraine	..	..	..	..	..	..	..	..	Ukraine
<b>International organisations</b>	<b>-</b>	<b>-</b>	<b>-</b>	<b>-</b>	<b>-</b>	<b>-</b>	<b>-</b>	<b>-</b>	<b>Organisations internationales</b>
<b>Unspecified<sup>8</sup></b>	<b>..</b>	<b>..</b>	<b>..</b>	<b>..</b>	<b>..</b>	<b>..</b>	<b>..</b>	<b>..</b>	<b>Non spécifiés<sup>8</sup></b>
<b>Total Africa</b>	<b>138</b>	<b>136</b>	<b>156</b>	<b>176</b>	<b>83</b>	<b>88</b>	<b>77</b>	<b>123</b>	<b>Total de l'Afrique</b>
<b>Total America</b>	<b>4 665</b>	<b>4 294</b>	<b>4 341</b>	<b>4 306</b>	<b>4 633</b>	<b>4 451</b>	<b>4 262</b>	<b>4 616</b>	<b>Total de l'Amérique</b>
<b>Total Asia and Oceania</b>	<b>1 647</b>	<b>1 588</b>	<b>1 304</b>	<b>1 294</b>	<b>2 038</b>	<b>2 044</b>	<b>2 376</b>	<b>2 743</b>	<b>Total de l'Asie et de l'Océanie</b>
<b>Total Europe</b>	<b>2 048</b>	<b>1 783</b>	<b>2 128</b>	<b>2 268</b>	<b>3 137</b>	<b>3 044</b>	<b>3 079</b>	<b>3 427</b>	<b>Total de l'Europe</b>

# CANADA (cont.)

Million USD

Travel / Voyages

Millions USD

TRADE WITH	Exports				Imports				COMMERCE AVEC
	2000	2001	2002	2003	2000	2001	2002	2003	
<b>World</b>	<b>10 772</b>	<b>10 613</b>	<b>10 672</b>	<b>10 546</b>	<b>12 419</b>	<b>11 937</b>	<b>11 682</b>	<b>13 422</b>	<b>Monde</b>
<b>Total OECD</b>	<b>9 434</b>	<b>9 318</b>	<b>9 365</b>	<b>9 215</b>	<b>10 868</b>	<b>10 200</b>	<b>9 934</b>	<b>11 257</b>	<b>Total de l'OCDE</b>
<b>NAFTA</b>	<b>6 490</b>	<b>6 572</b>	<b>6 746</b>	<b>6 647</b>	<b>8 231</b>	<b>7 665</b>	<b>7 352</b>	<b>8 321</b>	<b>ALENA</b>
Canada	..	..	..	..	..	..	..	..	Canada
Mexico	127	134	161	166	476	453	437	622	Mexique
United States <sup>1</sup>	6 362	6 439	6 585	6 481	7 755	7 212	6 915	7 699	États-Unis <sup>1</sup>
<b>OECD Asia and Oceania</b>	<b>852</b>	<b>823</b>	<b>813</b>	<b>666</b>	<b>330</b>	<b>364</b>	<b>365</b>	<b>411</b>	<b>OCDE Asie et Océanie</b>
Australia	169	172	153	168	135	159	158	163	Australie
Japan	492	438	455	284	127	132	121	144	Japon
Korea	160	183	171	179	19	19	18	45	Corée
New Zealand	30	30	34	34	49	54	68	59	Nouvelle-Zélande
<b>OECD Europe</b>	<b>2 092</b>	<b>1 922</b>	<b>1 805</b>	<b>1 902</b>	<b>2 307</b>	<b>2 171</b>	<b>2 217</b>	<b>2 525</b>	<b>OCDE Europe</b>
Czech Republic	..	..	..	..	..	..	..	..	République tchèque
Hungary	..	..	..	..	..	..	..	..	Hongrie
Iceland	..	..	..	..	..	..	..	..	Islande
Norway	21	19	20	17	15	22	13	22	Norvège
Poland	12	16	19	19	31	17	20	36	Pologne
Slovak Republic	..	..	..	..	..	..	..	..	République slovaque
Switzerland <sup>2</sup>	112	109	102	118	89	88	79	80	Suisse <sup>2</sup>
Turkey	10	6	6	8	27	27	26	19	Turquie
<b>EU 15</b>	<b>1 916</b>	<b>1 746</b>	<b>1 640</b>	<b>1 714</b>	<b>2 097</b>	<b>1 962</b>	<b>2 021</b>	<b>2 277</b>	<b>UE 15</b>
Denmark <sup>3</sup>	24	19	19	20	15	22	16	26	Danemark <sup>3</sup>
Sweden	32	30	29	29	29	25	20	17	Suède
United Kingdom <sup>4</sup>	747	688	659	707	747	592	653	662	Royaume-Uni <sup>4</sup>
<b>Euro area</b>	<b>1 113</b>	<b>1 009</b>	<b>933</b>	<b>958</b>	<b>1 307</b>	<b>1 323</b>	<b>1 333</b>	<b>1 572</b>	<b>Zone euro</b>
Austria	28	28	29	23	54	43	47	59	Autriche
Belgium <sup>5</sup>	46	44	42	47	43	30	48	35	Belgique <sup>5</sup>
Finland	9	10	11	11	8	10	8	11	Finlande
France <sup>6</sup>	392	356	321	365	411	407	414	502	France <sup>6</sup>
Germany	351	310	263	268	170	150	166	213	Allemagne
Greece	12	8	11	14	44	70	67	57	Grèce
Ireland	28	33	31	34	75	89	61	75	Irlande
Italy <sup>7</sup>	96	79	77	54	240	254	223	286	Italie <sup>7</sup>
Luxembourg	..	..	..	..	..	..	..	..	Luxembourg
Netherlands	97	89	87	94	77	70	75	88	Pays-Bas
Portugal	15	16	14	13	60	75	77	89	Portugal
Spain	40	35	47	35	124	125	147	156	Espagne
<b>Other countries<sup>8</sup></b>	<b>1 338</b>	<b>1 295</b>	<b>1 307</b>	<b>1 331</b>	<b>1 551</b>	<b>1 736</b>	<b>1 748</b>	<b>2 165</b>	<b>Autres pays<sup>8</sup></b>
<b>Africa</b>	<b>155</b>	<b>156</b>	<b>155</b>	<b>205</b>	<b>162</b>	<b>143</b>	<b>136</b>	<b>220</b>	<b>Afrique</b>
Egypt	9	10	10	12	26	10	13	12	Égypte
Nigeria	5	5	6	9	2	1	1	2	Nigeria
South Africa	25	17	15	18	39	28	29	29	Afrique du Sud
Maghreb countries <sup>9</sup>	42	43	44	60	54	59	52	101	Pays du Maghreb <sup>9</sup>
<b>America</b>	<b>280</b>	<b>236</b>	<b>247</b>	<b>241</b>	<b>807</b>	<b>901</b>	<b>913</b>	<b>1 166</b>	<b>Amérique</b>
<b>Central America and Caribbean</b>	<b>130</b>	<b>120</b>	<b>138</b>	<b>141</b>	<b>646</b>	<b>744</b>	<b>788</b>	<b>1 042</b>	<b>Amérique centrale et Caraïbes</b>
<b>South America</b>	<b>150</b>	<b>116</b>	<b>108</b>	<b>99</b>	<b>161</b>	<b>157</b>	<b>125</b>	<b>124</b>	<b>Amérique du Sud</b>
Argentina	22	19	12	9	16	23	7	9	Argentine
Brazil	77	48	39	43	59	76	71	64	Brésil
Chile	8	8	10	7	22	16	15	17	Chili
Colombia	13	12	11	12	18	17	10	16	Colombie
Venezuela	15	12	15	14	40	12	9	4	Venezuela
<b>Asia and Oceania</b>	<b>827</b>	<b>832</b>	<b>827</b>	<b>792</b>	<b>512</b>	<b>622</b>	<b>614</b>	<b>660</b>	<b>Asie et Océanie</b>
<b>Middle East</b>	<b>143</b>	<b>143</b>	<b>138</b>	<b>147</b>	<b>65</b>	<b>50</b>	<b>55</b>	<b>61</b>	<b>Moyen-Orient</b>
Iran	16	18	20	26	2	4	4	4	Iran
Israel	57	46	48	40	28	20	15	24	Israël
Gulf Arabian countries	..	..	..	..	..	..	..	..	Pays arabes du Golfe
Saudi Arabia	24	26	22	26	1	5	6	5	Arabie Saoudite
<b>Other Asia</b>	<b>683</b>	<b>689</b>	<b>688</b>	<b>642</b>	<b>425</b>	<b>566</b>	<b>551</b>	<b>582</b>	<b>Autres Asie</b>
China	129	160	180	178	118	132	157	143	Chine
Chinese Taipei	178	137	106	80	19	30	36	36	Taipei chinois
Hong Kong, China	162	168	163	151	70	90	97	89	Hong-Kong, Chine
India	57	48	46	58	43	59	47	66	Inde
Indonesia <sup>10</sup>	18	23	23	24	23	40	30	29	Indonésie <sup>10</sup>
Malaysia	31	36	37	33	9	14	20	16	Malaisie
Pakistan	17	16	15	19	4	6	4	6	Pakistan
Philippines	24	33	38	26	40	45	52	56	Philippines
Singapore	28	25	29	26	23	32	15	19	Singapour
Thailand	16	19	25	19	44	63	58	81	Thaïlande
<b>Oceania</b>	<b>2</b>	<b>2</b>	<b>2</b>	<b>1</b>	<b>22</b>	<b>5</b>	<b>9</b>	<b>19</b>	<b>Océanie</b>
<b>Europe</b>	<b>77</b>	<b>72</b>	<b>80</b>	<b>95</b>	<b>70</b>	<b>70</b>	<b>85</b>	<b>118</b>	<b>Europe</b>
Bulgaria	..	..	..	..	..	..	..	..	Bulgarie
Croatia	..	..	..	..	..	..	..	..	Croatie
Baltic countries	..	..	..	..	..	..	..	..	Pays baltes
Russian Federation	25	23	28	37	30	24	40	44	Fédération de Russie
Ukraine	..	..	..	..	..	..	..	..	Ukraine
<b>International organisations</b>	<b>-</b>	<b>-</b>	<b>-</b>	<b>-</b>	<b>-</b>	<b>-</b>	<b>-</b>	<b>-</b>	<b>Organisations internationales</b>
<b>Unspecified<sup>8</sup></b>	<b>..</b>	<b>..</b>	<b>..</b>	<b>..</b>	<b>..</b>	<b>..</b>	<b>..</b>	<b>..</b>	<b>Non spécifiés<sup>8</sup></b>
<b>Total Africa</b>	<b>155</b>	<b>156</b>	<b>155</b>	<b>205</b>	<b>162</b>	<b>143</b>	<b>136</b>	<b>220</b>	<b>Total de l'Afrique</b>
<b>Total America</b>	<b>6 770</b>	<b>6 808</b>	<b>6 993</b>	<b>6 888</b>	<b>9 038</b>	<b>8 567</b>	<b>8 265</b>	<b>9 487</b>	<b>Total de l'Amérique</b>
<b>Total Asia and Oceania</b>	<b>1 679</b>	<b>1 656</b>	<b>1 640</b>	<b>1 457</b>	<b>842</b>	<b>987</b>	<b>979</b>	<b>1 071</b>	<b>Total de l'Asie et de l'Océanie</b>
<b>Total Europe</b>	<b>2 168</b>	<b>1 994</b>	<b>1 884</b>	<b>1 996</b>	<b>2 378</b>	<b>2 241</b>	<b>2 302</b>	<b>2 644</b>	<b>Total de l'Europe</b>

# CANADA (cont.)

Million USD

Other commercial services / Autres services commerciaux

Millions USD

TRADE WITH	Exports				Imports				COMMERCE AVEC
	2000	2001	2002	2003	2000	2001	2002	2003	
<b>World</b>	<b>20 942</b>	<b>20 368</b>	<b>21 131</b>	<b>23 893</b>	<b>21 794</b>	<b>22 261</b>	<b>23 165</b>	<b>26 285</b>	<b>Monde</b>
<b>Total OECD</b>	<b>17 973</b>	<b>17 263</b>	<b>17 711</b>	<b>19 806</b>	<b>..</b>	<b>20 079</b>	<b>20 891</b>	<b>23 402</b>	<b>Total de l'OCDE</b>
<b>NAFTA</b>	<b>14 137</b>	<b>12 899</b>	<b>12 980</b>	<b>14 815</b>	<b>16 358</b>	<b>15 636</b>	<b>15 837</b>	<b>17 792</b>	<b>ALENA</b>
Canada	..	..	..	..	..	..	..	..	Canada
Mexico	123	149	150	130	71	72	63	100	Mexique
United States <sup>1</sup>	14 014	12 750	12 830	14 685	16 286	15 563	15 774	17 692	États-Unis <sup>1</sup>
<b>OECD Asia and Oceania</b>	<b>646</b>	<b>671</b>	<b>662</b>	<b>813</b>	<b>1 073</b>	<b>1 038</b>	<b>1 640</b>	<b>1 619</b>	<b>OCDE Asie et Océanie</b>
Australia	170	139	178	355	57	53	131	133	Australie
Japan	362	397	350	317	908	921	1 459	1 388	Japon
Korea	100	128	124	129	94	50	38	90	Corée
New Zealand	13	7	10	11	14	15	11	8	Nouvelle-Zélande
<b>OECD Europe</b>	<b>3 190</b>	<b>3 694</b>	<b>4 069</b>	<b>4 178</b>	<b>..</b>	<b>3 405</b>	<b>3 414</b>	<b>3 991</b>	<b>OCDE Europe</b>
Czech Republic	..	..	..	..	..	..	..	..	République tchèque
Hungary	..	..	..	..	..	..	..	..	Hongrie
Iceland	..	..	..	..	..	..	..	..	Islande
Norway	22	24	28	25	..	102	97	151	Norvège
Poland	13	9	8	9	..	5	4	4	Pologne
Slovak Republic	..	..	..	..	..	..	..	..	République slovaque
Switzerland <sup>2</sup>	209	295	484	562	313	324	513	557	Suisse <sup>2</sup>
Turkey	24	42	63	48	12	14	17	16	Turquie
<b>EU 15</b>	<b>2 848</b>	<b>3 234</b>	<b>3 374</b>	<b>3 513</b>	<b>2 219</b>	<b>2 897</b>	<b>2 720</b>	<b>3 157</b>	<b>UE 15</b>
Denmark <sup>3</sup>	26	37	45	54	19	27	32	46	Danemark <sup>3</sup>
Sweden	222	269	259	278	67	63	54	24	Suède
United Kingdom <sup>4</sup>	964	1 054	1 174	1 243	902	891	980	1 098	Royaume-Uni <sup>4</sup>
<b>Euro area</b>	<b>1 635</b>	<b>1 874</b>	<b>1 896</b>	<b>1 939</b>	<b>1 232</b>	<b>1 915</b>	<b>1 654</b>	<b>1 989</b>	<b>Zone euro</b>
Austria	13	13	9	8	28	38	41	49	Autriche
Belgium <sup>5</sup>	57	67	94	105	40	39	62	64	Belgique <sup>5</sup>
Finland	13	15	13	31	13	14	18	26	Finlande
France <sup>6</sup>	455	496	408	405	380	755	371	414	France <sup>6</sup>
Germany	386	530	494	666	354	528	592	745	Allemagne
Greece	9	5	18	46	2	2	3	16	Grèce
Ireland	409	434	517	395	144	190	258	214	Irlande
Italy <sup>7</sup>	79	90	85	91	106	104	85	97	Italie <sup>7</sup>
Luxembourg	..	..	..	..	..	..	..	..	Luxembourg
Netherlands	134	158	199	140	133	199	187	323	Pays-Bas
Portugal	13	19	22	14	4	5	6	6	Portugal
Spain	65	46	37	38	28	41	31	36	Espagne
<b>Other countries<sup>8</sup></b>	<b>2 919</b>	<b>3 054</b>	<b>3 370</b>	<b>4 030</b>	<b>..</b>	<b>2 182</b>	<b>2 274</b>	<b>2 883</b>	<b>Autres pays<sup>8</sup></b>
<b>Africa</b>	<b>422</b>	<b>362</b>	<b>431</b>	<b>538</b>	<b>42</b>	<b>46</b>	<b>50</b>	<b>126</b>	<b>Afrique</b>
Egypt	37	26	22	26	13	6	8	22	Égypte
Nigeria	4	7	15	19	1	1	1	1	Nigeria
South Africa	69	97	73	88	3	6	4	8	Afrique du Sud
Maghreb countries <sup>9</sup>	161	70	149	185	9	19	25	79	Pays du Maghreb <sup>9</sup>
<b>America</b>	<b>1 267</b>	<b>1 492</b>	<b>1 747</b>	<b>2 208</b>	<b>1 321</b>	<b>1 598</b>	<b>1 735</b>	<b>2 229</b>	<b>Amérique</b>
<b>Central America and Caribbean</b>	<b>889</b>	<b>1 133</b>	<b>1 305</b>	<b>1 792</b>	<b>1 223</b>	<b>1 506</b>	<b>1 648</b>	<b>2 156</b>	<b>Amérique centrale et Caraïbes</b>
<b>South America</b>	<b>377</b>	<b>358</b>	<b>442</b>	<b>416</b>	<b>98</b>	<b>92</b>	<b>86</b>	<b>73</b>	<b>Amérique du Sud</b>
Argentina	18	34	27	39	11	10	8	7	Argentine
Brazil	152	145	152	162	29	26	25	21	Brésil
Chile	30	32	91	68	11	10	10	11	Chili
Colombia	21	20	13	14	9	8	6	6	Colombie
Venezuela	54	48	52	56	18	19	19	11	Venezuela
<b>Asia and Oceania</b>	<b>1 135</b>	<b>1 080</b>	<b>1 062</b>	<b>1 102</b>	<b>324</b>	<b>486</b>	<b>435</b>	<b>457</b>	<b>Asie et Océanie</b>
<b>Middle East</b>	<b>137</b>	<b>188</b>	<b>199</b>	<b>168</b>	<b>79</b>	<b>95</b>	<b>87</b>	<b>83</b>	<b>Moyen-Orient</b>
Iran	24	22	32	24	1	2	1	1	Iran
Israel	19	34	24	24	20	20	13	16	Israël
Gulf Arabian countries	..	..	..	..	..	..	..	..	Pays arabes du Golfe
Saudi Arabia	44	47	57	54	30	29	34	33	Arabie Saoudite
<b>Other Asia</b>	<b>..</b>	<b>..</b>	<b>..</b>	<b>..</b>	<b>..</b>	<b>..</b>	<b>..</b>	<b>..</b>	<b>Autres Asie</b>
China	203	196	182	213	34	45	38	72	Chine
Chinese Taipei	59	71	69	92	23	31	31	30	Taipei chinois
Hong Kong, China	94	73	46	64	64	96	93	98	Hong-Kong, Chine
India	65	83	93	83	24	32	28	25	Inde
Indonesia <sup>10</sup>	97	82	76	108	19	14	4	5	Indonésie <sup>10</sup>
Malaysia	60	50	55	61	11	37	37	40	Malaisie
Pakistan	32	34	31	36	1	1	1	1	Pakistan
Philippines	21	28	31	36	10	17	18	21	Philippines
Singapore	39	42	34	47	18	33	38	37	Singapour
Thailand	22	48	38	26	13	12	4	3	Thaïlande
<b>Oceania</b>	<b>20</b>	<b>21</b>	<b>11</b>	<b>9</b>	<b>1</b>	<b>2</b>	<b>2</b>	<b>1</b>	<b>Océanie</b>
<b>Europe</b>	<b>94</b>	<b>120</b>	<b>130</b>	<b>183</b>	<b>53</b>	<b>53</b>	<b>54</b>	<b>71</b>	<b>Europe</b>
Bulgaria	..	..	..	..	..	..	..	..	Bulgarie
Croatia	..	..	..	..	..	..	..	..	Croatie
Baltic countries	..	..	..	..	..	..	..	..	Pays baltes
Russian Federation	38	48	63	116	23	28	31	35	Fédération de Russie
Ukraine	..	..	..	..	..	..	..	..	Ukraine
<b>International organisations</b>	<b>50</b>	<b>50</b>	<b>50</b>	<b>57</b>	<b>-</b>	<b>-</b>	<b>-</b>	<b>-</b>	<b>Organisations internationales</b>
<b>Unspecified<sup>8</sup></b>	<b>..</b>	<b>..</b>	<b>..</b>	<b>..</b>	<b>..</b>	<b>..</b>	<b>..</b>	<b>..</b>	<b>Non spécifiés<sup>8</sup></b>
<b>Total Africa</b>	<b>422</b>	<b>362</b>	<b>431</b>	<b>538</b>	<b>42</b>	<b>46</b>	<b>50</b>	<b>126</b>	<b>Total de l'Afrique</b>
<b>Total America</b>	<b>15 404</b>	<b>14 390</b>	<b>14 727</b>	<b>17 024</b>	<b>17 679</b>	<b>17 234</b>	<b>17 572</b>	<b>20 021</b>	<b>Total de l'Amérique</b>
<b>Total Asia and Oceania</b>	<b>1 780</b>	<b>1 751</b>	<b>1 724</b>	<b>1 915</b>	<b>1 397</b>	<b>1 524</b>	<b>2 075</b>	<b>2 076</b>	<b>Total de l'Asie et de l'Océanie</b>
<b>Total Europe</b>	<b>3 286</b>	<b>3 814</b>	<b>4 199</b>	<b>4 359</b>	<b>2 675</b>	<b>3 458</b>	<b>3 468</b>	<b>4 061</b>	<b>Total de l'Europe</b>

## Methodological Notes

### Direct source

Statistics Canada, [www.statcan.ca/](http://www.statcan.ca/)

### Data source(s) used

Canada's International Transactions in Services, catalogue number 67-203-XPB (67-203-XIB for the Internet version) and Canada's Balance of International Payments, catalogue number 67-001-XIB. The research paper Implementation in Canada of the "International Standards for Service Trade – On with the Fifth", Balance of Payments Division, Statistics Canada, also contains some of the sources and methodological information described below. Material has also been provided directly by Statistics Canada for the purposes of this publication.

### Geographic coverage

Government services are included in Transportation.

### Footnotes:

1. United States including US Virgin Islands and Puerto Rico.
2. Switzerland including Liechtenstein.
3. Denmark including Faroe Islands.
4. United Kingdom including Channel Islands and the Isle of Man.
5. Belgium refers to Belgium-Luxembourg.
6. French Guyana is included in South America n.e.s. Guadeloupe and Martinique are included in Central America and Caribbean. Reunion is included in Africa n.e.s.
7. Italy including San Marino.
8. For Transportation and government services, the total of non-OECD countries includes unspecified trade.
9. Maghreb countries include Algeria, Libyan Arab Jamahiriya, Mauritania, Morocco, Tunisia, and Western Sahara.
10. Indonesia excluding East Timor.

## Notes méthodologiques

### Source directe

Statistics Canada, [www.statcan.ca/](http://www.statcan.ca/)

### Source(s) de données utilisée(s)

Canada's International Transactions in Services, catalogue numéro 67-203-XPB (67-203-XIB pour la version Internet) et Canada's Balance of International Payments, catalogue numéro 67-001-XIB. L'article « Implementation in Canada of the International Standards for Service Trade – On with the Fifth » par la Division de la balance des paiements de Statistiques Canada, contient également des informations sur les sources et méthodes décrites ci-dessous. Certaines informations ont aussi été fournies directement par Statistiques Canada pour les besoins de la présente publication.

### Couverture géographique

Les services des administrations publiques n.d.a sont inclus dans les transports.

### Notes :

1. Les États-Unis comprennent les Îles Vierges et Porto Rico.
2. La Suisse comprend le Liechtenstein.
3. Les Îles Féroé sont comprises dans le Danemark.
4. Le Royaume-Uni inclut les îles anglo-normandes et l'île de Man.
5. Les données présentées pour la Belgique sont celles de la Belgique et du Luxembourg réunis.
6. La Guyane française est comprise dans l'Amérique du Sud n.d.a. La Guadeloupe et la Martinique sont incluses dans l'Amérique centrale et Caraïbes. La Réunion est comprise dans l'Afrique n.d.a.
7. L'Italie inclut Saint Marin.
8. Pour le secteur transports et celui des administrations publiques n.d.a., le total des pays non-OCDE inclut les échanges non-spécifiés.
9. Les pays du Maghreb comprennent l'Algérie, la Jamahiriya arabe libyenne, la Mauritanie, le Maroc, la Tunisie et le Sahara occidentale.
10. L'Indonésie exclut le Timor Oriental.

## Czech Republic / République tchèque

Total services .....	62
Transportation / Transports .....	63
Travel / Voyages .....	64
Other commercial services / Autres services commerciaux .....	65
Government services n.i.e. / Services des administrations publiques n.c.a. ....	66

# CZECH REPUBLIC / RÉPUBLIQUE TCHÈQUE

Million USD

**Total services**

Millions USD

TRADE WITH	Exports				Imports				COMMERCE AVEC
	2000	2001	2002	2003	2000	2001	2002	2003	
<b>World</b>	<b>6 821</b>	<b>6 978</b>	<b>6 977</b>	<b>7 767</b>	<b>5 408</b>	<b>5 455</b>	<b>6 309</b>	<b>7 298</b>	<b>Monde</b>
<b>Total OECD</b>	<b>5 317</b>	<b>4 878</b>	<b>4 788</b>	<b>5 855</b>	<b>3 795</b>	<b>3 353</b>	<b>3 703</b>	<b>4 902</b>	<b>Total de l'OCDE</b>
<b>NAFTA</b>	<b>651</b>	<b>385</b>	<b>418</b>	<b>422</b>	<b>521</b>	<b>374</b>	<b>293</b>	<b>406</b>	<b>ALENA</b>
Canada	29	20	17	21	21	15	14	26	Canada
Mexico	4	4	5	21	2	1	1	7	Mexique
United States	619	361	396	380	498	357	277	374	États-Unis
<b>OECD Asia and Oceania</b>	<b>72</b>	<b>64</b>	<b>59</b>	<b>95</b>	<b>19</b>	<b>19</b>	<b>19</b>	<b>58</b>	<b>OCDE Asie et Océanie</b>
Australia	12	14	13	15	6	8	8	8	Australie
Japan	55	47	43	78	11	6	7	45	Japon
Korea	3	2	1	1	2	4	4	3	Corée
New Zealand	2	2	2	1	-	1	1	1	Nouvelle-Zélande
<b>OECD Europe</b>	<b>4 594</b>	<b>4 429</b>	<b>4 310</b>	<b>5 338</b>	<b>3 254</b>	<b>2 960</b>	<b>3 392</b>	<b>4 438</b>	<b>OCDE Europe</b>
Czech Republic	..	..	..	..	..	..	..	..	République tchèque
Hungary	47	52	62	81	33	36	38	40	Hongrie
Iceland	3	4	4	6	-	-	1	-	Islande
Norway	31	28	29	34	8	9	8	15	Norvège
Poland	240	248	239	269	231	169	183	296	Pologne
Slovak Republic	249	383	428	594	334	297	349	588	République slovaque
Switzerland	92	91	94	120	91	86	131	226	Suisse
Turkey	18	14	18	24	15	24	27	38	Turquie
<b>EU 15</b>	<b>3 914</b>	<b>3 609</b>	<b>3 436</b>	<b>4 212</b>	<b>2 542</b>	<b>2 339</b>	<b>2 655</b>	<b>3 236</b>	<b>UE 15</b>
Denmark	96	90	92	84	11	13	23	40	Danemark
Sweden	73	72	80	67	15	21	25	44	Suède
United Kingdom	360	379	390	486	221	230	280	418	Royaume-Uni
<b>Euro area</b>	<b>3 329</b>	<b>3 068</b>	<b>2 874</b>	<b>3 575</b>	<b>2 173</b>	<b>2 076</b>	<b>2 326</b>	<b>2 735</b>	<b>Zone euro</b>
Austria	204	252	220	349	254	305	301	465	Autriche
Belgium	131	89	95	113	81	48	84	130	Belgique
Finland	37	34	30	30	9	15	45	14	Finlande
France	152	166	152	203	134	120	144	176	France
Germany	1 871	1 814	1 788	2 152	1 289	984	1 189	1 202	Allemagne
Greece	59	26	27	44	125	111	119	121	Grèce
Ireland	18	56	22	27	11	17	13	29	Irlande
Italy	177	209	195	260	138	146	156	196	Italie
Luxembourg	49	11	9	28	53	8	8	11	Luxembourg
Netherlands	512	268	212	213	75	164	120	213	Pays-Bas
Portugal	9	10	9	12	5	14	11	18	Portugal
Spain	105	131	114	141	118	143	138	157	Espagne
<b>Other countries</b>	<b>755</b>	<b>753</b>	<b>776</b>	<b>826</b>	<b>344</b>	<b>453</b>	<b>526</b>	<b>630</b>	<b>Autres pays</b>
<b>Africa</b>	<b>13</b>	<b>15</b>	<b>8</b>	<b>9</b>	<b>35</b>	<b>54</b>	<b>58</b>	<b>67</b>	<b>Afrique</b>
Egypt	5	3	2	2	5	12	12	12	Égypte
Nigeria	..	..	..	..	..	..	..	..	Nigeria
South Africa	1	1	1	2	4	4	7	9	Afrique du Sud
Maghreb countries	3	3	2	3	23	31	34	34	Pays du Maghreb
<b>America</b>	<b>9</b>	<b>5</b>	<b>5</b>	<b>3</b>	<b>15</b>	<b>17</b>	<b>11</b>	<b>15</b>	<b>Amérique</b>
<b>Central America and Caribbean</b>	<b>5</b>	<b>4</b>	<b>2</b>	<b>1</b>	<b>6</b>	<b>6</b>	<b>4</b>	<b>7</b>	<b>Amérique centrale et Caraïbes</b>
<b>South America</b>	<b>4</b>	<b>3</b>	<b>2</b>	<b>2</b>	<b>8</b>	<b>12</b>	<b>8</b>	<b>8</b>	<b>Amérique du Sud</b>
Argentina	1	-	-	-	1	2	-	-	Argentine
Brazil	2	1	1	1	2	2	1	2	Brésil
Chile	-	-	-	-	1	1	1	1	Chili
Colombia	-	-1	-	-	1	1	1	-	Colombie
Venezuela	-	-	-	-	-	1	1	-	Venezuela
<b>Asia and Oceania</b>	<b>167</b>	<b>191</b>	<b>184</b>	<b>212</b>	<b>56</b>	<b>71</b>	<b>67</b>	<b>111</b>	<b>Asie et Océanie</b>
<b>Middle East</b>	<b>138</b>	<b>157</b>	<b>142</b>	<b>147</b>	<b>20</b>	<b>25</b>	<b>22</b>	<b>44</b>	<b>Moyen-Orient</b>
Iran	3	1	1	2	-	-	-	1	Iran
Israel	116	132	120	125	10	13	9	26	Israël
Gulf Arabian countries	10	10	11	12	5	6	6	7	Pays arabes du Golfe
Saudi Arabia	..	..	..	..	..	..	..	..	Arabie Saoudite
<b>Other Asia</b>	<b>29</b>	<b>35</b>	<b>41</b>	<b>65</b>	<b>35</b>	<b>46</b>	<b>45</b>	<b>67</b>	<b>Autres Asie</b>
China	4	7	8	20	11	9	10	16	Chine
Chinese Taipei	2	2	1	5	4	3	2	3	Taïpei chinois
Hong Kong, China	3	3	4	5	4	4	4	5	Hong-Kong, Chine
India	4	2	4	6	3	6	6	5	Inde
Indonesia	2	-	1	1	1	1	1	3	Indonésie
Malaysia	1	1	1	1	2	2	2	2	Malaisie
Pakistan	..	..	..	..	..	..	..	..	Pakistan
Philippines	-	-	-	-	1	1	1	1	Philippines
Singapore	5	3	3	8	3	3	2	2	Singapour
Thailand	1	1	1	1	1	3	3	2	Thaïlande
<b>Oceania</b>	-	-	-	-	<b>1</b>	-	-	-	<b>Océanie</b>
<b>Europe</b>	<b>566</b>	<b>541</b>	<b>581</b>	<b>602</b>	<b>238</b>	<b>311</b>	<b>390</b>	<b>438</b>	<b>Europe</b>
Bulgaria	43	38	86	67	45	40	89	59	Bulgarie
Croatia	26	30	28	35	82	125	141	147	Croatie
Baltic countries	33	31	30	44	20	19	27	27	Pays baltes
Russian Federation	321	340	326	324	31	29	35	61	Fédération de Russie
Ukraine	58	24	36	52	8	10	7	11	Ukraine
<b>International organisations</b>	-	-	-	-	-	-	-	-	<b>Organisations internationales</b>
<b>Unspecified<sup>1</sup></b>	<b>749</b>	<b>1 347</b>	<b>1 413</b>	<b>1 086</b>	<b>1 270</b>	<b>1 649</b>	<b>2 080</b>	<b>1 766</b>	<b>Non spécifiés<sup>1</sup></b>
<b>Total Africa</b>	<b>13</b>	<b>15</b>	<b>8</b>	<b>9</b>	<b>35</b>	<b>54</b>	<b>58</b>	<b>67</b>	<b>Total de l'Afrique</b>
<b>Total America</b>	<b>661</b>	<b>390</b>	<b>423</b>	<b>425</b>	<b>536</b>	<b>391</b>	<b>304</b>	<b>421</b>	<b>Total de l'Amérique</b>
<b>Total Asia and Oceania</b>	<b>239</b>	<b>256</b>	<b>243</b>	<b>307</b>	<b>76</b>	<b>89</b>	<b>86</b>	<b>168</b>	<b>Total de l'Asie et de l'Océanie</b>
<b>Total Europe</b>	<b>5 159</b>	<b>4 970</b>	<b>4 891</b>	<b>5 940</b>	<b>3 492</b>	<b>3 272</b>	<b>3 781</b>	<b>4 876</b>	<b>Total de l'Europe</b>

# CZECH REPUBLIC / RÉPUBLIQUE TCHÈQUE (cont.)

Million USD

Transportation / Transports

Millions USD

TRADE WITH	Exports				Imports				COMMERCE AVEC
	2000	2001	2002	2003	2000	2001	2002	2003	
<b>World</b>	<b>1 390</b>	<b>1 511</b>	<b>1 728</b>	<b>2 147</b>	<b>713</b>	<b>803</b>	<b>896</b>	<b>1 195</b>	<b>Monde</b>
<b>Total OECD</b>	<b>1 056</b>	<b>1 053</b>	<b>1 246</b>	<b>1 639</b>	<b>562</b>	<b>483</b>	<b>522</b>	<b>711</b>	<b>Total de l'OCDE</b>
<b>NAFTA</b>	<b>184</b>	<b>101</b>	<b>149</b>	<b>141</b>	<b>69</b>	<b>28</b>	<b>24</b>	<b>45</b>	<b>ALENA</b>
Canada	3	1	2	2	1	2	3	3	Canada
Mexico	1	1	1	1	-	-	-	-	Mexique
United States	181	99	147	138	68	26	22	42	États-Unis
<b>OECD Asia and Oceania</b>	<b>12</b>	<b>5</b>	<b>5</b>	<b>7</b>	<b>6</b>	<b>3</b>	<b>4</b>	<b>9</b>	<b>OCDE Asie et Océanie</b>
Australia	1	1	1	1	1	-	-	3	Australie
Japan	9	4	3	5	4	2	3	5	Japon
Korea	2	1	1	1	1	1	1	1	Corée
New Zealand	-	-	-	-	-	-	-	-	Nouvelle-Zélande
<b>OECD Europe</b>	<b>860</b>	<b>947</b>	<b>1 093</b>	<b>1 491</b>	<b>487</b>	<b>453</b>	<b>494</b>	<b>657</b>	<b>OCDE Europe</b>
Czech Republic	..	..	..	..	..	..	..	..	République tchèque
Hungary	16	16	26	32	9	5	6	7	Hongrie
Iceland	-	-	-	-	-	-	-	-	Islande
Norway	5	5	6	6	3	2	2	2	Norvège
Poland	41	38	37	49	11	13	15	20	Pologne
Slovak Republic	63	80	102	135	112	124	130	161	République slovaque
Switzerland	15	18	20	29	14	13	16	16	Suisse
Turkey	5	4	6	7	1	2	3	2	Turquie
<b>EU 15</b>	<b>717</b>	<b>787</b>	<b>897</b>	<b>1 234</b>	<b>337</b>	<b>294</b>	<b>323</b>	<b>448</b>	<b>UE 15</b>
Denmark	9	10	12	15	3	3	4	8	Danemark
Sweden	13	9	11	17	4	4	3	2	Suède
United Kingdom	39	80	104	208	19	23	26	20	Royaume-Uni
<b>Euro area</b>	<b>650</b>	<b>688</b>	<b>771</b>	<b>994</b>	<b>306</b>	<b>264</b>	<b>291</b>	<b>418</b>	<b>Zone euro</b>
Austria	49	54	72	117	20	30	30	51	Autriche
Belgium	35	40	65	64	10	8	19	50	Belgique
Finland	3	3	4	6	2	2	1	1	Finlande
France	34	33	39	58	21	13	14	15	France
Germany	449	458	468	591	200	143	155	200	Allemagne
Greece	6	4	4	6	5	5	4	5	Grèce
Ireland	9	12	5	7	4	7	3	2	Irlande
Italy	30	33	34	52	34	35	37	46	Italie
Luxembourg	1	1	5	2	-	-	-	1	Luxembourg
Netherlands	23	30	54	62	8	17	20	29	Pays-Bas
Portugal	3	3	3	2	-	1	-	1	Portugal
Spain	14	14	19	27	6	5	7	16	Espagne
<b>Other countries</b>	<b>291</b>	<b>320</b>	<b>335</b>	<b>367</b>	<b>53</b>	<b>68</b>	<b>71</b>	<b>79</b>	<b>Autres pays</b>
<b>Africa</b>	<b>5</b>	<b>4</b>	<b>4</b>	<b>8</b>	<b>3</b>	<b>4</b>	<b>4</b>	<b>6</b>	<b>Afrique</b>
Egypt	3	1	1	2	-	1	-	-	Égypte
Nigeria	..	..	..	..	..	..	..	..	Nigeria
South Africa	-	1	1	1	1	1	2	3	Afrique du Sud
Maghreb countries	1	1	1	3	1	1	1	1	Pays du Maghreb
<b>America</b>	<b>4</b>	<b>4</b>	<b>4</b>	<b>3</b>	<b>3</b>	<b>2</b>	<b>2</b>	<b>2</b>	<b>Amérique</b>
<b>Central America and Caribbean</b>	<b>1</b>	<b>1</b>	<b>1</b>	<b>1</b>	<b>1</b>	<b>1</b>	<b>2</b>	<b>1</b>	<b>Amérique centrale et Caraïbes</b>
<b>South America</b>	<b>2</b>	<b>2</b>	<b>2</b>	<b>2</b>	<b>1</b>	<b>1</b>	<b>1</b>	<b>1</b>	<b>Amérique du Sud</b>
Argentina	-	-	-	-	-	-	-	-	Argentine
Brazil	1	1	1	1	1	-	-	-	Brésil
Chile	-	-	-	-	-	-	-	-	Chili
Colombia	-	-	-	-	-	-	-	-	Colombie
Venezuela	-	-	-	-	-	-	-	-	Venezuela
<b>Asia and Oceania</b>	<b>47</b>	<b>69</b>	<b>70</b>	<b>77</b>	<b>17</b>	<b>25</b>	<b>24</b>	<b>28</b>	<b>Asie et Océanie</b>
<b>Middle East</b>	<b>31</b>	<b>55</b>	<b>46</b>	<b>52</b>	<b>4</b>	<b>6</b>	<b>3</b>	<b>6</b>	<b>Moyen-Orient</b>
Iran	2	1	1	1	-	-	-	-	Iran
Israel	15	33	27	33	3	4	1	1	Israël
Gulf Arabian countries	7	8	9	10	1	1	1	1	Pays arabes du Golfe
Saudi Arabia	..	..	..	..	..	..	..	..	Arabie Saoudite
<b>Other Asia</b>	<b>16</b>	<b>14</b>	<b>24</b>	<b>25</b>	<b>13</b>	<b>18</b>	<b>22</b>	<b>23</b>	<b>Autres Asie</b>
China	2	2	3	5	5	4	6	9	Chine
Chinese Taipei	1	1	1	2	2	2	2	2	Taïpei chinois
Hong Kong, China	2	2	3	3	-	1	-	1	Hong-Kong, Chine
India	2	2	3	2	1	2	-	-	Inde
Indonesia	-	-	1	-	-	-	-	-	Indonésie
Malaysia	1	1	1	1	1	1	2	2	Malaisie
Pakistan	..	..	..	..	..	..	..	..	Pakistan
Philippines	-	-	-	-	-	-	1	1	Philippines
Singapore	4	2	3	6	1	1	1	1	Singapour
Thailand	1	1	1	1	1	-	-	1	Thaïlande
<b>Oceania</b>	-	-	-	-	-	-	-	-	<b>Océanie</b>
<b>Europe</b>	<b>236</b>	<b>243</b>	<b>258</b>	<b>279</b>	<b>31</b>	<b>37</b>	<b>40</b>	<b>43</b>	<b>Europe</b>
Bulgaria	12	15	31	34	4	6	12	8	Bulgarie
Croatia	6	7	8	10	2	2	3	5	Croatie
Baltic countries	7	9	10	19	3	3	3	5	Pays baltes
Russian Federation	184	184	174	176	18	16	10	12	Fédération de Russie
Ukraine	6	6	8	10	3	3	3	3	Ukraine
<b>International organisations</b>	-	-	-	-	-	-	-	-	<b>Organisations internationales</b>
<b>Unspecified<sup>1</sup></b>	<b>43</b>	<b>137</b>	<b>147</b>	<b>141</b>	<b>98</b>	<b>251</b>	<b>303</b>	<b>405</b>	<b>Non spécifiés<sup>1</sup></b>
<b>Total Africa</b>	<b>5</b>	<b>4</b>	<b>4</b>	<b>8</b>	<b>3</b>	<b>4</b>	<b>4</b>	<b>6</b>	<b>Total de l'Afrique</b>
<b>Total America</b>	<b>188</b>	<b>105</b>	<b>152</b>	<b>144</b>	<b>72</b>	<b>30</b>	<b>26</b>	<b>47</b>	<b>Total de l'Amérique</b>
<b>Total Asia and Oceania</b>	<b>59</b>	<b>74</b>	<b>74</b>	<b>84</b>	<b>22</b>	<b>28</b>	<b>28</b>	<b>37</b>	<b>Total de l'Asie et de l'Océanie</b>
<b>Total Europe</b>	<b>1 095</b>	<b>1 190</b>	<b>1 351</b>	<b>1 770</b>	<b>519</b>	<b>489</b>	<b>535</b>	<b>700</b>	<b>Total de l'Europe</b>



# CZECH REPUBLIC / RÉPUBLIQUE TCHÈQUE (cont.)

Million USD

Travel / Voyages

Millions USD

TRADE WITH	Exports				Imports				COMMERCE AVEC
	2000	2001	2002	2003	2000	2001	2002	2003	
<b>World</b>	<b>2 978</b>	<b>3 103</b>	<b>2 942</b>	<b>3 555</b>	<b>1 278</b>	<b>1 387</b>	<b>1 575</b>	<b>1 929</b>	<b>Monde</b>
<b>Total OECD</b>	<b>2 560</b>	<b>2 596</b>	<b>2 454</b>	<b>2 981</b>	<b>1 133</b>	<b>1 164</b>	<b>1 320</b>	<b>1 676</b>	<b>Total de l'OCDE</b>
<b>NAFTA</b>	<b>123</b>	<b>118</b>	<b>111</b>	<b>153</b>	<b>39</b>	<b>81</b>	<b>96</b>	<b>78</b>	<b>ALENA</b>
Canada	13	11	10	15	5	5	7	8	Canada
Mexico	3	4	4	8	1	-	-	-	Mexique
United States	108	104	97	130	33	76	90	70	États-Unis
<b>OECD Asia and Oceania</b>	<b>52</b>	<b>55</b>	<b>50</b>	<b>82</b>	<b>6</b>	<b>4</b>	<b>6</b>	<b>1</b>	<b>OCDE Asie et Océanie</b>
Australia	9	12	10	12	3	3	4	1	Australie
Japan	41	41	38	69	3	-	-	-	Japon
Korea	-	-	-	-	-	2	2	-	Corée
New Zealand	1	2	2	1	-	-	-	-	Nouvelle-Zélande
<b>OECD Europe</b>	<b>2 385</b>	<b>2 423</b>	<b>2 293</b>	<b>2 745</b>	<b>1 089</b>	<b>1 078</b>	<b>1 219</b>	<b>1 597</b>	<b>OCDE Europe</b>
Czech Republic	..	..	..	..	..	..	..	..	République tchèque
Hungary	18	24	24	29	7	7	8	6	Hongrie
Iceland	2	3	3	6	-	-	-	-	Islande
Norway	23	19	18	24	4	3	3	7	Norvège
Poland	177	195	186	186	178	123	137	227	Pologne
Slovak Republic	95	192	209	284	151	72	81	238	République slovaque
Switzerland	31	26	24	33	14	14	17	23	Suisse
Turkey	11	11	10	16	10	20	22	21	Turquie
<b>EU 15</b>	<b>2 029</b>	<b>1 953</b>	<b>1 819</b>	<b>2 167</b>	<b>725</b>	<b>840</b>	<b>951</b>	<b>1 076</b>	<b>UE 15</b>
Denmark	78	73	67	54	-	4	5	5	Danemark
Sweden	54	51	46	42	4	4	5	6	Suède
United Kingdom	125	144	133	186	25	48	56	61	Royaume-Uni
<b>Euro area</b>	<b>1 758</b>	<b>1 686</b>	<b>1 574</b>	<b>1 884</b>	<b>626</b>	<b>784</b>	<b>887</b>	<b>1 004</b>	<b>Zone euro</b>
Austria	87	94	86	119	139	152	172	203	Autriche
Belgium	41	31	28	33	14	8	9	10	Belgique
Finland	30	25	24	21	3	4	4	3	Finlande
France	84	88	81	105	50	55	62	78	France
Germany	1 086	1 026	965	1 166	223	262	298	346	Allemagne
Greece	16	14	15	34	71	94	105	105	Grèce
Ireland	4	7	7	8	-	3	4	2	Irlande
Italy	127	151	139	168	80	84	95	104	Italie
Luxembourg	1	2	1	1	1	3	3	2	Luxembourg
Netherlands	150	144	135	115	9	7	8	14	Pays-Bas
Portugal	5	5	5	8	3	7	8	15	Portugal
Spain	78	98	88	105	98	105	118	123	Espagne
<b>Other countries</b>	<b>333</b>	<b>350</b>	<b>336</b>	<b>356</b>	<b>123</b>	<b>198</b>	<b>224</b>	<b>221</b>	<b>Autres pays</b>
<b>Africa</b>	<b>-</b>	<b>2</b>	<b>1</b>	<b>-</b>	<b>21</b>	<b>37</b>	<b>41</b>	<b>44</b>	<b>Afrique</b>
Egypt	-	1	1	-	-	9	9	10	Égypte
Nigeria	..	..	..	..	..	..	..	..	Nigeria
South Africa	-	-	-	-	-	-	-	1	Afrique du Sud
Maghreb countries	-	-	-	-	20	28	32	33	Pays du Maghreb
<b>America</b>	<b>-</b>	<b>-</b>	<b>-</b>	<b>-</b>	<b>5</b>	<b>-</b>	<b>1</b>	<b>2</b>	<b>Amérique</b>
<b>Central America and Caribbean</b>	<b>-</b>	<b>-</b>	<b>-</b>	<b>-</b>	<b>3</b>	<b>-</b>	<b>-</b>	<b>1</b>	<b>Amérique centrale et Caraïbes</b>
<b>South America</b>	<b>-</b>	<b>-</b>	<b>-</b>	<b>-</b>	<b>2</b>	<b>-</b>	<b>-</b>	<b>2</b>	<b>Amérique du Sud</b>
Argentina	-	-	-	-	1	-	-	-	Argentine
Brazil	-	-	-	-	1	-	-	1	Brésil
Chile	-	-	-	-	-	-	-	1	Chili
Colombia	-	-	-	-	-	-	-	-	Colombie
Venezuela	-	-	-	-	-	-	-	-	Venezuela
<b>Asia and Oceania</b>	<b>106</b>	<b>107</b>	<b>103</b>	<b>105</b>	<b>7</b>	<b>11</b>	<b>11</b>	<b>3</b>	<b>Asie et Océanie</b>
<b>Middle East</b>	<b>101</b>	<b>97</b>	<b>90</b>	<b>89</b>	<b>6</b>	<b>5</b>	<b>7</b>	<b>2</b>	<b>Moyen-Orient</b>
Iran	-	-	-	-	-	-	-	-	Iran
Israel	100	97	90	89	5	3	3	2	Israël
Gulf Arabian countries	-	-	-	-	1	1	1	-	Pays arabes du Golfe
Saudi Arabia	..	..	..	..	..	..	..	..	Arabie Saoudite
<b>Other Asia</b>	<b>4</b>	<b>11</b>	<b>12</b>	<b>16</b>	<b>2</b>	<b>4</b>	<b>5</b>	<b>1</b>	<b>Autres Asie</b>
China	1	5	6	7	2	-	-	-	Chine
Chinese Taipei	-	-	-	-	-	-	-	-	Taïpei chinois
Hong Kong, China	-	-	-	-	-	-	-	-	Hong-Kong, Chine
India	-	-	-	-	-	3	3	-	Inde
Indonesia	-	-	-	-	-	-	-	-	Indonésie
Malaysia	-	-	-	-	-	-	-	-	Malaisie
Pakistan	..	..	..	..	..	..	..	..	Pakistan
Philippines	-	-	-	-	-	-	-	-	Philippines
Singapore	-	-	-	-	-	-	-	-	Singapour
Thailand	-	-	-	-	-	2	2	-	Thaïlande
<b>Oceania</b>	<b>1</b>	<b>-</b>	<b>-</b>	<b>-</b>	<b>-</b>	<b>1</b>	<b>-</b>	<b>-</b>	<b>Océanie</b>
<b>Europe</b>	<b>227</b>	<b>241</b>	<b>232</b>	<b>251</b>	<b>90</b>	<b>150</b>	<b>170</b>	<b>172</b>	<b>Europe</b>
Bulgaria	7	7	8	11	6	10	11	10	Bulgarie
Croatia	14	19	17	16	78	118	133	135	Croatie
Baltic countries	17	14	13	14	1	4	5	3	Pays baltes
Russian Federation	119	149	137	134	4	3	4	2	Fédération de Russie
Ukraine	45	25	29	41	-	-	-	-	Ukraine
<b>International organisations</b>	<b>-</b>	<b>-</b>	<b>-</b>	<b>-</b>	<b>-</b>	<b>-</b>	<b>-</b>	<b>-</b>	<b>Organisations internationales</b>
<b>Unspecified<sup>1</sup></b>	<b>85</b>	<b>157</b>	<b>152</b>	<b>219</b>	<b>21</b>	<b>25</b>	<b>30</b>	<b>32</b>	<b>Non spécifiés<sup>1</sup></b>
<b>Total Africa</b>	<b>-</b>	<b>2</b>	<b>1</b>	<b>-</b>	<b>21</b>	<b>37</b>	<b>41</b>	<b>44</b>	<b>Total de l'Afrique</b>
<b>Total America</b>	<b>123</b>	<b>118</b>	<b>111</b>	<b>153</b>	<b>43</b>	<b>81</b>	<b>97</b>	<b>80</b>	<b>Total de l'Amérique</b>
<b>Total Asia and Oceania</b>	<b>158</b>	<b>162</b>	<b>152</b>	<b>187</b>	<b>13</b>	<b>15</b>	<b>17</b>	<b>5</b>	<b>Total de l'Asie et de l'Océanie</b>
<b>Total Europe</b>	<b>2 612</b>	<b>2 664</b>	<b>2 525</b>	<b>2 995</b>	<b>1 179</b>	<b>1 229</b>	<b>1 389</b>	<b>1 769</b>	<b>Total de l'Europe</b>

# CZECH REPUBLIC / RÉPUBLIQUE TCHÈQUE (cont.)

Million USD

Other commercial services / Autres services commerciaux

Millions USD

TRADE WITH	Exports				Imports				COMMERCE AVEC
	2000	2001	2002	2003	2000	2001	2002	2003	
<b>World</b>	<b>2 363</b>	<b>2 306</b>	<b>2 250</b>	<b>2 029</b>	<b>3 345</b>	<b>3 185</b>	<b>3 770</b>	<b>4 094</b>	<b>Monde</b>
<b>Total OECD</b>	<b>1 638</b>	<b>1 208</b>	<b>1 079</b>	<b>1 222</b>	<b>2 047</b>	<b>1 666</b>	<b>1 818</b>	<b>2 458</b>	<b>Total de l'OCDE</b>
<b>NAFTA</b>	<b>311</b>	<b>151</b>	<b>158</b>	<b>128</b>	<b>390</b>	<b>259</b>	<b>164</b>	<b>269</b>	<b>ALENA</b>
Canada	11	5	5	3	13	6	6	15	Canada
Mexico	-	-	-	11	1	-	-	6	Mexique
United States	301	143	152	111	376	251	159	249	États-Unis
<b>OECD Asia and Oceania</b>	<b>6</b>	<b>4</b>	<b>3</b>	<b>3</b>	<b>6</b>	<b>7</b>	<b>5</b>	<b>43</b>	<b>OCDE Asie et Océanie</b>
Australia	1	2	1	1	3	4	3	3	Australie
Japan	4	3	2	2	3	3	2	38	Japon
Korea	1	-	-	-	-	1	-	1	Corée
New Zealand	-	-	-	-	-	-	-	-	Nouvelle-Zélande
<b>OECD Europe</b>	<b>1 321</b>	<b>1 052</b>	<b>918</b>	<b>1 091</b>	<b>1 652</b>	<b>1 400</b>	<b>1 650</b>	<b>2 147</b>	<b>OCDE Europe</b>
Czech Republic	..	..	..	..	..	..	..	..	République tchèque
Hungary	15	..	..	..	15	..	..	..	Hongrie
Iceland	-	-	-	-	-	-	-	-	Islande
Norway	3	4	4	3	3	4	2	5	Norvège
Poland	21	..	..	..	41	..	..	..	Pologne
Slovak Republic	91	..	..	..	67	..	..	..	République slovaque
Switzerland	45	48	51	58	62	56	95	184	Suisse
Turkey	2	-	-	1	3	2	1	14	Turquie
<b>EU 15</b>	<b>1 144</b>	<b>861</b>	<b>716</b>	<b>802</b>	<b>1 461</b>	<b>1 184</b>	<b>1 357</b>	<b>1 681</b>	<b>UE 15</b>
Denmark	8	8	13	..	8	6	14	..	Danemark
Sweden	6	11	23	..	6	11	17	..	Suède
United Kingdom	190	161	154	..	175	158	189	..	Royaume-Uni
<b>Euro area</b>	<b>904</b>	<b>685</b>	<b>596</b>	<b>..</b>	<b>1 227</b>	<b>1 023</b>	<b>1 149</b>	<b>..</b>	<b>Zone euro</b>
Austria	68	101	61	..	93	120	99	..	Autriche
Belgium	45	16	20	..	53	28	69	..	Belgique
Finland	3	5	3	..	2	9	7	..	Finlande
France	33	49	34	..	61	48	46	..	France
Germany	331	329	376	..	863	588	753	..	Allemagne
Greece	37	6	6	..	48	11	8	..	Grèce
Ireland	6	37	10	..	6	6	7	..	Irlande
Italy	19	25	22	..	23	24	23	..	Italie
Luxembourg	47	8	4	..	52	7	4	..	Luxembourg
Netherlands	338	88	51	..	57	143	118	..	Pays-Bas
Portugal	1	2	1	..	1	7	2	..	Portugal
Spain	13	18	6	..	14	32	13	..	Espagne
<b>Other countries</b>	<b>115</b>	<b>84</b>	<b>105</b>	<b>99</b>	<b>152</b>	<b>154</b>	<b>211</b>	<b>305</b>	<b>Autres pays</b>
<b>Africa</b>	<b>4</b>	<b>7</b>	<b>3</b>	<b>1</b>	<b>8</b>	<b>7</b>	<b>10</b>	<b>14</b>	<b>Afrique</b>
Egypt	-	-	-	-	3	1	1	1	Égypte
Nigeria	..	..	..	..	..	..	..	..	Nigeria
South Africa	-	-	-	-	1	2	2	2	Afrique du Sud
Maghreb countries	1	-	-	-	-	1	-	-	Pays du Maghreb
<b>America</b>	<b>3</b>	<b>3</b>	<b>1</b>	<b>1</b>	<b>5</b>	<b>9</b>	<b>5</b>	<b>5</b>	<b>Amérique</b>
<b>Central America and Caribbean</b>	<b>3</b>	<b>2</b>	<b>1</b>	<b>-</b>	<b>2</b>	<b>4</b>	<b>1</b>	<b>2</b>	<b>Amérique centrale et Caraïbes</b>
<b>South America</b>	<b>1</b>	<b>1</b>	<b>-</b>	<b>-</b>	<b>1</b>	<b>5</b>	<b>2</b>	<b>1</b>	<b>Amérique du Sud</b>
Argentina	-	-	-	-	-	1	-	-	Argentine
Brazil	-	-	-	-	-	-	-	-	Brésil
Chile	-	-	-	-	-	-	-	-	Chili
Colombia	-	-	-	-	-	-	-	-	Colombie
Venezuela	-	-	-	-	-	-	-	-	Venezuela
<b>Asia and Oceania</b>	<b>11</b>	<b>16</b>	<b>14</b>	<b>34</b>	<b>25</b>	<b>24</b>	<b>23</b>	<b>70</b>	<b>Asie et Océanie</b>
<b>Middle East</b>	<b>3</b>	<b>6</b>	<b>7</b>	<b>5</b>	<b>7</b>	<b>7</b>	<b>8</b>	<b>32</b>	<b>Moyen-Orient</b>
Iran	-	-	-	-	-	-	-	-	Iran
Israel	1	2	3	2	3	4	4	21	Israël
Gulf Arabian countries	1	2	1	1	2	1	1	3	Pays arabes du Golfe
Saudi Arabia	..	..	..	..	..	..	..	..	Arabie Saoudite
<b>Other Asia</b>	<b>7</b>	<b>9</b>	<b>7</b>	<b>29</b>	<b>18</b>	<b>16</b>	<b>13</b>	<b>38</b>	<b>Autres Asie</b>
China	1	-	-	8	4	3	3	5	Chine
Chinese Taipei	-	1	-	2	1	1	1	1	Taïpei chinois
Hong Kong, China	1	1	1	1	3	1	3	2	Hong-Kong, Chine
India	-	-	1	3	2	2	1	3	Inde
Indonesia	-	-	-	-	-	-	-	2	Indonésie
Malaysia	-	-	-	-	-	-	-	-	Malaisie
Pakistan	..	..	..	..	..	..	..	..	Pakistan
Philippines	-	-	-	-	-	-	-	-	Philippines
Singapore	1	1	-	2	2	2	1	1	Singapour
Thailand	-	-	-	-	-	-	-	1	Thaïlande
<b>Oceania</b>	<b>1</b>	<b>1</b>	<b>1</b>	<b>-</b>	<b>-</b>	<b>1</b>	<b>-</b>	<b>-</b>	<b>Océanie</b>
<b>Europe</b>	<b>98</b>	<b>58</b>	<b>88</b>	<b>63</b>	<b>114</b>	<b>114</b>	<b>173</b>	<b>217</b>	<b>Europe</b>
Bulgaria	24	10	40	14	34	21	64	40	Bulgarie
Croatia	5	4	2	8	2	4	4	6	Croatie
Baltic countries	8	7	7	10	17	10	18	18	Pays baltes
Russian Federation	16	6	12	14	8	8	22	45	Fédération de Russie
Ukraine	6	2	-2	-1	6	6	4	8	Ukraine
<b>International organisations</b>	<b>-</b>	<b>-</b>	<b>-</b>	<b>-</b>	<b>-</b>	<b>-</b>	<b>-</b>	<b>-</b>	<b>Organisations internationales</b>
<b>Unspecified<sup>1</sup></b>	<b>610</b>	<b>1 014</b>	<b>1 066</b>	<b>708</b>	<b>1 146</b>	<b>1 365</b>	<b>1 741</b>	<b>1 331</b>	<b>Non spécifiés<sup>1</sup></b>
<b>Total Africa</b>	<b>4</b>	<b>7</b>	<b>3</b>	<b>1</b>	<b>8</b>	<b>7</b>	<b>10</b>	<b>14</b>	<b>Total de l'Afrique</b>
<b>Total America</b>	<b>314</b>	<b>154</b>	<b>159</b>	<b>129</b>	<b>394</b>	<b>268</b>	<b>168</b>	<b>273</b>	<b>Total de l'Amérique</b>
<b>Total Asia and Oceania</b>	<b>17</b>	<b>21</b>	<b>17</b>	<b>37</b>	<b>30</b>	<b>31</b>	<b>27</b>	<b>113</b>	<b>Total de l'Asie et de l'Océanie</b>
<b>Total Europe</b>	<b>1 419</b>	<b>1 111</b>	<b>1 005</b>	<b>1 155</b>	<b>1 766</b>	<b>1 514</b>	<b>1 823</b>	<b>2 363</b>	<b>Total de l'Europe</b>

# CZECH REPUBLIC / RÉPUBLIQUE TCHÈQUE (cont.)

Million USD

**Government services n.i.e. / Services des administrations publiques n.c.a.**

Millions USD

TRADE WITH	Exports				Imports				COMMERCE AVEC
	2000	2001	2002	2003	2000	2001	2002	2003	
<b>World</b>	<b>88</b>	<b>58</b>	<b>58</b>	<b>35</b>	<b>72</b>	<b>81</b>	<b>67</b>	<b>80</b>	<b>Monde</b>
<b>Total OECD</b>	<b>62</b>	<b>22</b>	<b>6</b>	<b>12</b>	<b>48</b>	<b>40</b>	<b>38</b>	<b>58</b>	<b>Total de l'OCDE</b>
<b>NAFTA</b>	<b>32</b>	<b>13</b>	<b>1</b>	<b>-</b>	<b>23</b>	<b>7</b>	<b>8</b>	<b>16</b>	<b>ALENA</b>
Canada	3	1	-	-	2	1	-	1	Canada
Mexico	-	-	-	-	-	1	1	1	Mexique
United States	29	13	1	-	21	5	7	14	États-Unis
<b>OECD Asia and Oceania</b>	<b>-</b>	<b>-</b>	<b>-</b>	<b>-</b>	<b>1</b>	<b>3</b>	<b>2</b>	<b>3</b>	<b>OCDE Asie et Océanie</b>
Australia	-	-	-	-	-	1	-	-	Australie
Japan	-	-	-	-	1	1	1	2	Japon
Korea	-	-	-	-	-	1	1	1	Corée
New Zealand	-	-	-	-	-	-	-	-	Nouvelle-Zélande
<b>OECD Europe</b>	<b>29</b>	<b>10</b>	<b>5</b>	<b>12</b>	<b>24</b>	<b>30</b>	<b>28</b>	<b>38</b>	<b>OCDE Europe</b>
Czech Republic	..	..	..	..	..	..	..	..	République tchèque
Hungary	-	-	-	-	1	..	..	..	Hongrie
Iceland	-	-	-	-	-	-	-	-	Islande
Norway	1	-	-	-	-	1	1	1	Norvège
Poland	2	..	..	..	1	..	..	..	Pologne
Slovak Republic	1	..	..	..	2	..	..	..	République slovaque
Switzerland	1	-	-	-	2	3	2	2	Suisse
Turkey	-	-	-	-	1	1	1	1	Turquie
<b>EU 15</b>	<b>25</b>	<b>7</b>	<b>5</b>	<b>10</b>	<b>18</b>	<b>23</b>	<b>23</b>	<b>33</b>	<b>UE 15</b>
Denmark	1	-	-	..	-	-	-	..	Danemark
Sweden	-	-	..	..	1	1	1	..	Suède
United Kingdom	7	1	-	..	2	2	2	..	Royaume-Uni
<b>Euro area</b>	<b>17</b>	<b>..</b>	<b>..</b>	<b>..</b>	<b>14</b>	<b>..</b>	<b>..</b>	<b>..</b>	<b>Zone euro</b>
Austria	1	-	3	..	1	2	1	..	Autriche
Belgium	10	-	-	..	3	4	5	..	Belgique
Finland	-	-	..	..	-	1	1	..	Finlande
France	-	-	-	..	2	4	4	..	France
Germany	5	1	1	..	3	2	2	..	Allemagne
Greece	-	-	3	..	1	1	1	..	Grèce
Ireland	..	..	..	..	1	1	1	..	Irlande
Italy	-	-	..	..	2	3	2	..	Italie
Luxembourg	-	..	..	..	-	-	-	..	Luxembourg
Netherlands	-	-	-	..	1	1	1	..	Pays-Bas
Portugal	-	..	..	..	-	-	-	..	Portugal
Spain	1	-	..	..	1	1	1	..	Espagne
<b>Other countries</b>	<b>14</b>	<b>-</b>	<b>8</b>	<b>7</b>	<b>20</b>	<b>31</b>	<b>24</b>	<b>21</b>	<b>Autres pays</b>
<b>Africa</b>	<b>4</b>	<b>2</b>	<b>-</b>	<b>-</b>	<b>3</b>	<b>4</b>	<b>3</b>	<b>3</b>	<b>Afrique</b>
Egypt	2	-	-	-	1	1	1	-	Égypte
Nigeria	..	..	..	..	..	..	..	..	Nigeria
South Africa	-	-	-	-	1	1	1	1	Afrique du Sud
Maghreb countries	1	-	-	-	1	1	1	-	Pays du Maghreb
<b>America</b>	<b>1</b>	<b>-</b>	<b>-</b>	<b>-</b>	<b>4</b>	<b>5</b>	<b>4</b>	<b>3</b>	<b>Amérique</b>
<b>Central America and Caribbean</b>	<b>-</b>	<b>-</b>	<b>-</b>	<b>-</b>	<b>1</b>	<b>1</b>	<b>1</b>	<b>1</b>	<b>Amérique centrale et Caraïbes</b>
<b>South America</b>	<b>1</b>	<b>-</b>	<b>-</b>	<b>-</b>	<b>3</b>	<b>4</b>	<b>4</b>	<b>2</b>	<b>Amérique du Sud</b>
Argentina	-	-	-	-	-	1	-	-	Argentine
Brazil	-	-	-	-	1	1	1	1	Brésil
Chile	-	-	-	-	-	1	1	-	Chili
Colombia	-	-	-	-	1	1	-	-	Colombie
Venezuela	-	-	-	-	-	1	1	-	Venezuela
<b>Asia and Oceania</b>	<b>6</b>	<b>-</b>	<b>-</b>	<b>-</b>	<b>8</b>	<b>13</b>	<b>10</b>	<b>8</b>	<b>Asie et Océanie</b>
<b>Middle East</b>	<b>2</b>	<b>-</b>	<b>-</b>	<b>-</b>	<b>3</b>	<b>5</b>	<b>5</b>	<b>3</b>	<b>Moyen-Orient</b>
Iran	-	-	-	-	-	-	-	-	Iran
Israel	-	-	-	-	1	2	1	1	Israël
Gulf Arabian countries	1	-	-	-	1	2	1	1	Pays arabes du Golfe
Saudi Arabia	..	..	..	..	..	..	..	..	Arabie Saoudite
<b>Other Asia</b>	<b>4</b>	<b>-</b>	<b>-</b>	<b>-</b>	<b>6</b>	<b>8</b>	<b>6</b>	<b>5</b>	<b>Autres Asie</b>
China	1	-	-	-	1	1	2	1	Chine
Chinese Taipei	-	-	-	-	1	-	-	-	Taipei chinois
Hong Kong, China	-	-	-	-	-	1	1	1	Hong-Kong, Chine
India	1	-	-	-	-	1	1	-	Inde
Indonesia	1	-	-	-	-	1	-	1	Indonésie
Malaysia	-	-	-	-	-	1	-	-	Malaisie
Pakistan	..	..	..	..	..	..	..	..	Pakistan
Philippines	-	-	-	-	-	1	-	-	Philippines
Singapore	-	-	-	-	-	1	-	-	Singapour
Thailand	-	-	-	-	-	-	-	-	Thaïlande
<b>Oceania</b>	<b>-</b>	<b>-</b>	<b>-</b>	<b>-</b>	<b>-</b>	<b>-</b>	<b>-</b>	<b>-</b>	<b>Océanie</b>
<b>Europe</b>	<b>4</b>	<b>-</b>	<b>8</b>	<b>7</b>	<b>6</b>	<b>9</b>	<b>8</b>	<b>7</b>	<b>Europe</b>
Bulgaria	-	4	7	7	2	2	1	1	Bulgarie
Croatia	-	-	-	-	1	1	1	1	Croatie
Baltic countries	-	-	-	-	1	2	2	1	Pays baltes
Russian Federation	3	-	-	-	1	1	-	-	Fédération de Russie
Ukraine	-	-	-	-	-	2	1	-	Ukraine
<b>International organisations</b>	<b>-</b>	<b>-</b>	<b>-</b>	<b>-</b>	<b>-</b>	<b>-</b>	<b>-</b>	<b>-</b>	<b>Organisations internationales</b>
<b>Unspecified<sup>1</sup></b>	<b>12</b>	<b>40</b>	<b>45</b>	<b>16</b>	<b>4</b>	<b>9</b>	<b>5</b>	<b>1</b>	<b>Non spécifiés<sup>1</sup></b>
<b>Total Africa</b>	<b>4</b>	<b>2</b>	<b>-</b>	<b>-</b>	<b>3</b>	<b>4</b>	<b>3</b>	<b>3</b>	<b>Total de l'Afrique</b>
<b>Total America</b>	<b>33</b>	<b>13</b>	<b>1</b>	<b>-</b>	<b>27</b>	<b>13</b>	<b>11</b>	<b>19</b>	<b>Total de l'Amérique</b>
<b>Total Asia and Oceania</b>	<b>6</b>	<b>-</b>	<b>-</b>	<b>-</b>	<b>9</b>	<b>16</b>	<b>12</b>	<b>11</b>	<b>Total de l'Asie et de l'Océanie</b>
<b>Total Europe</b>	<b>33</b>	<b>4</b>	<b>12</b>	<b>19</b>	<b>29</b>	<b>39</b>	<b>36</b>	<b>45</b>	<b>Total de l'Europe</b>

## Methodological Notes

### Direct source

Eurostat Czech National Bank and the Czech Statistical Office

[www.czso.cz](http://www.czso.cz)

[www.cnb.cz](http://www.cnb.cz)

<http://europa.eu.int/newcronos/>

### Data source(s) used

Statistical Yearbook (annual data) and various Czech National Bank publications (quarterly data)

### Footnote:

1. Unallocated includes international organisations.

## Notes méthodologiques

### Source directe

Eurostat Czech National Bank and the Czech Statistical Office

[www.czso.cz](http://www.czso.cz)

[www.cnb.cz](http://www.cnb.cz)

<http://europa.eu.int/newcronos/>

### Source(s) de données utilisée(s)

Statistical Yearbook (données annuelles) et publications de la Banque nationale tchèque (données trimestrielles)

### Note :

1. La série Non-spécifiés inclut les organisations internationales.



## Denmark / Danemark

Total services .....	70
Transportation / Transports .....	71
Travel / Voyages .....	72

# DENMARK / DANEMARK

Million USD

**Total services**

Millions USD

TRADE WITH	Exports				Imports				COMMERCE AVEC
	2000	2001	2002	2003	2000	2001	2002	2003	
<b>World</b>	<b>24 192</b>	<b>25 122</b>	<b>26 554</b>	<b>32 315</b>	<b>21 504</b>	<b>22 116</b>	<b>24 257</b>	<b>28 564</b>	<b>Monde</b>
<b>Total OECD</b>	<b>19 409</b>	<b>19 366</b>	<b>20 618</b>	<b>23 839</b>	<b>18 176</b>	<b>16 805</b>	<b>18 299</b>	<b>20 996</b>	<b>Total de l'OCDE</b>
<b>NAFTA</b>	<b>3 041</b>	<b>2 966</b>	<b>3 135</b>	<b>3 639</b>	<b>3 373</b>	<b>2 439</b>	<b>2 686</b>	<b>2 889</b>	<b>ALENA</b>
Canada	448	447	367	454	103	268	282	337	Canada
Mexico	322	296	294	366	25	191	208	252	Mexique
United States	2 271	2 224	2 474	2 818	3 245	1 980	2 196	2 301	États-Unis
<b>OECD Asia and Oceania</b>	<b>1 508</b>	<b>1 427</b>	<b>1 379</b>	<b>1 808</b>	<b>213</b>	<b>946</b>	<b>925</b>	<b>1 152</b>	<b>OCDE Asie et Océanie</b>
Australia	237	271	252	328	100	280	288	346	Australie
Japan	840	809	762	1 001	69	476	433	550	Japon
Korea	302	296	294	387	28	151	155	193	Corée
New Zealand	129	51	71	91	17	38	49	63	Nouvelle-Zélande
<b>OECD Europe</b>	<b>14 859</b>	<b>14 973</b>	<b>16 105</b>	<b>18 392</b>	<b>14 590</b>	<b>13 420</b>	<b>14 688</b>	<b>16 954</b>	<b>OCDE Europe</b>
Czech Republic	19	26	31	33	88	56	88	98	République tchèque
Hungary	25	33	35	56	31	47	52	54	Hongrie
Iceland	58	50	54	56	27	29	35	38	Islande
Norway	1 290	1 375	1 829	2 047	1 386	1 825	1 785	2 016	Norvège
Poland	144	142	140	177	182	308	316	326	Pologne
Slovak Republic	9	12	12	17	4	9	9	12	République slovaque
Switzerland	432	518	411	455	263	236	252	335	Suisse
Turkey	52	56	80	78	198	209	247	269	Turquie
<b>EU 15</b>	<b>12 830</b>	<b>12 760</b>	<b>13 513</b>	<b>15 472</b>	<b>12 411</b>	<b>10 701</b>	<b>11 903</b>	<b>13 805</b>	<b>UE 15</b>
Denmark	..	..	..	..	..	..	..	..	Danemark
Sweden	..	3 440	3 873	4 312	..	2 107	2 189	2 468	Suède
United Kingdom	..	2 452	2 528	2 903	..	2 320	2 439	3 070	Royaume-Uni
<b>Euro area</b>	<b>..</b>	<b>6 945</b>	<b>7 048</b>	<b>8 271</b>	<b>..</b>	<b>6 312</b>	<b>7 111</b>	<b>8 043</b>	<b>Zone euro</b>
Austria	..	122	123	158	..	186	230	271	Autriche
Belgium	..	777	783	940	..	494	620	711	Belgique
Finland	..	583	566	532	..	263	275	374	Finlande
France	..	528	554	739	..	770	941	1 051	France
Germany	..	3 152	3 165	3 515	..	2 109	2 137	2 420	Allemagne
Greece	..	67	56	64	..	307	328	383	Grèce
Ireland	..	179	229	290	..	166	232	262	Irlande
Italy	..	421	418	514	..	543	581	676	Italie
Luxembourg	..	53	70	98	..	60	74	86	Luxembourg
Netherlands	..	648	687	833	..	597	774	814	Pays-Bas
Portugal	..	66	58	80	..	122	115	128	Portugal
Spain	..	237	239	293	..	656	720	813	Espagne
<b>Other countries</b>	<b>4 263</b>	<b>5 011</b>	<b>4 845</b>	<b>6 150</b>	<b>2 885</b>	<b>4 717</b>	<b>5 092</b>	<b>6 069</b>	<b>Autres pays</b>
<b>Africa</b>	<b>759</b>	<b>965</b>	<b>914</b>	<b>1 150</b>	<b>688</b>	<b>893</b>	<b>1 020</b>	<b>1 206</b>	<b>Afrique</b>
Egypt	74	52	48	56	138	89	136	149	Égypte
Nigeria	..	..	..	..	..	..	..	..	Nigeria
South Africa	72	105	88	104	20	214	216	290	Afrique du Sud
Maghreb countries	125	124	126	169	70	105	130	161	Pays du Maghreb
<b>America</b>	<b>596</b>	<b>693</b>	<b>615</b>	<b>793</b>	<b>629</b>	<b>829</b>	<b>917</b>	<b>1 065</b>	<b>Amérique</b>
<b>Central America and Caribbean</b>	<b>135</b>	<b>157</b>	<b>134</b>	<b>191</b>	<b>506</b>	<b>156</b>	<b>164</b>	<b>219</b>	<b>Amérique centrale et Caraïbes</b>
<b>South America</b>	<b>357</b>	<b>414</b>	<b>369</b>	<b>475</b>	<b>90</b>	<b>569</b>	<b>584</b>	<b>657</b>	<b>Amérique du Sud</b>
Argentina	46	57	52	68	6	133	135	188	Argentine
Brazil	149	188	143	185	55	158	160	185	Brésil
Chile	34	41	39	50	5	25	23	28	Chili
Colombia	21	27	26	35	1	52	56	40	Colombie
Venezuela	75	63	70	84	6	174	183	175	Venezuela
<b>Asia and Oceania</b>	<b>2 582</b>	<b>2 953</b>	<b>2 896</b>	<b>3 683</b>	<b>757</b>	<b>2 249</b>	<b>2 351</b>	<b>2 913</b>	<b>Asie et Océanie</b>
<b>Middle East</b>	<b>439</b>	<b>379</b>	<b>403</b>	<b>477</b>	<b>147</b>	<b>297</b>	<b>313</b>	<b>363</b>	<b>Moyen-Orient</b>
Iran	50	43	57	55	6	24	23	29	Iran
Israel	37	43	38	45	42	33	40	38	Israël
Gulf Arabian countries	338	277	291	357	41	217	222	270	Pays arabes du Golfe
Saudi Arabia	..	..	..	..	..	..	..	..	Arabie Saoudite
<b>Other Asia</b>	<b>2 106</b>	<b>2 557</b>	<b>2 472</b>	<b>3 176</b>	<b>605</b>	<b>1 944</b>	<b>2 026</b>	<b>2 534</b>	<b>Autres Asie</b>
China	537	677	723	910	71	449	565	687	Chine
Chinese Taipei	209	209	189	255	26	147	149	176	Taïpei chinois
Hong Kong, China	355	438	414	544	64	281	267	357	Hong-Kong, Chine
India	123	176	162	200	61	124	129	157	Inde
Indonesia	88	93	85	107	26	75	73	88	Indonésie
Malaysia	186	226	210	264	19	157	165	187	Malaisie
Pakistan	..	..	..	..	..	..	..	..	Pakistan
Philippines	78	71	65	94	32	44	53	67	Philippines
Singapore	244	294	270	351	41	193	228	304	Singapour
Thailand	127	161	147	193	189	276	192	228	Thaïlande
<b>Oceania</b>	<b>36</b>	<b>16</b>	<b>21</b>	<b>29</b>	<b>5</b>	<b>8</b>	<b>11</b>	<b>16</b>	<b>Océanie</b>
<b>Europe</b>	<b>326</b>	<b>401</b>	<b>421</b>	<b>524</b>	<b>810</b>	<b>746</b>	<b>804</b>	<b>884</b>	<b>Europe</b>
Bulgaria	5	5	7	6	40	12	14	14	Bulgarie
Croatia	6	6	8	18	11	5	13	15	Croatie
Baltic countries	74	76	79	114	141	260	255	282	Pays baltes
Russian Federation	64	101	91	117	146	226	245	281	Fédération de Russie
Ukraine	12	19	12	17	6	7	6	10	Ukraine
<b>International organisations</b>	-	-	-	-	-	-	-	-	<b>Organisations internationales</b>
<b>Unspecified<sup>1</sup></b>	<b>521</b>	<b>745</b>	<b>1 091</b>	<b>2 326</b>	<b>443</b>	<b>594</b>	<b>866</b>	<b>1 500</b>	<b>Non spécifiés<sup>1</sup></b>
<b>Total Africa</b>	<b>759</b>	<b>965</b>	<b>914</b>	<b>1 150</b>	<b>688</b>	<b>893</b>	<b>1 020</b>	<b>1 206</b>	<b>Total de l'Afrique</b>
<b>Total America</b>	<b>3 637</b>	<b>3 659</b>	<b>3 749</b>	<b>4 432</b>	<b>4 002</b>	<b>3 268</b>	<b>3 603</b>	<b>3 955</b>	<b>Total de l'Amérique</b>
<b>Total Asia and Oceania</b>	<b>4 090</b>	<b>4 380</b>	<b>4 275</b>	<b>5 491</b>	<b>970</b>	<b>3 195</b>	<b>3 276</b>	<b>4 065</b>	<b>Total de l'Asie et de l'Océanie</b>
<b>Total Europe</b>	<b>15 185</b>	<b>15 373</b>	<b>16 525</b>	<b>18 916</b>	<b>15 400</b>	<b>14 166</b>	<b>15 492</b>	<b>17 838</b>	<b>Total de l'Europe</b>

# DENMARK / DANEMARK (cont.)

Million USD

Transportation / Transports

Millions USD

TRADE WITH	Exports				Imports				COMMERCE AVEC
	2000	2001	2002	2003	2000	2001	2002	2003	
<b>World</b>	<b>14 298</b>	<b>14 678</b>	<b>14 655</b>	<b>18 531</b>	<b>11 068</b>	<b>11 657</b>	<b>11 474</b>	<b>14 453</b>	<b>Monde</b>
<b>Total OECD</b>	<b>10 182</b>	<b>9 816</b>	<b>9 845</b>	<b>12 011</b>	<b>9 268</b>	<b>7 965</b>	<b>7 862</b>	<b>9 729</b>	<b>Total de l'OCDE</b>
<b>NAFTA</b>	<b>2 078</b>	<b>2 021</b>	<b>1 904</b>	<b>2 450</b>	<b>2 008</b>	<b>1 260</b>	<b>1 206</b>	<b>1 490</b>	<b>ALENA</b>
Canada	376	419	336	421	11	199	194	252	Canada
Mexico	316	285	282	357	1	169	166	209	Mexique
United States	1 388	1 316	1 286	1 673	1 996	891	846	1 029	États-Unis
<b>OECD Asia and Oceania</b>	<b>1 360</b>	<b>1 249</b>	<b>1 193</b>	<b>1 580</b>	<b>56</b>	<b>758</b>	<b>715</b>	<b>933</b>	<b>OCDE Asie et Océanie</b>
Australia	218	249	222	299	10	163	146	194	Australie
Japan	767	723	679	895	30	433	397	516	Japon
Korea	248	229	226	298	4	132	133	173	Corée
New Zealand	127	48	67	88	12	30	40	51	Nouvelle-Zélande
<b>OECD Europe</b>	<b>6 744</b>	<b>6 546</b>	<b>6 748</b>	<b>7 981</b>	<b>7 204</b>	<b>5 947</b>	<b>5 941</b>	<b>7 306</b>	<b>OCDE Europe</b>
Czech Republic	9	12	10	16	7	9	9	10	République tchèque
Hungary	15	21	21	29	4	14	13	17	Hongrie
Iceland	19	13	14	17	6	15	20	26	Islande
Norway	546	518	683	811	871	1 276	1 275	1 492	Norvège
Poland	93	87	79	103	124	243	252	254	Pologne
Slovak Republic	7	10	8	11	1	6	6	8	République slovaque
Switzerland	235	229	185	186	94	89	70	128	Suisse
Turkey	41	43	63	56	39	50	53	64	Turquie
<b>EU 15</b>	<b>5 778</b>	<b>5 613</b>	<b>5 683</b>	<b>6 750</b>	<b>6 058</b>	<b>4 245</b>	<b>4 244</b>	<b>5 307</b>	<b>UE 15</b>
Denmark	..	..	..	..	..	..	..	..	Danemark
Sweden	..	1 191	1 237	1 564	..	1 034	1 109	1 376	Suède
United Kingdom	..	1 525	1 599	1 772	..	891	905	1 139	Royaume-Uni
<b>Euro area</b>	<b>..</b>	<b>2 891</b>	<b>2 824</b>	<b>3 440</b>	<b>..</b>	<b>2 308</b>	<b>2 203</b>	<b>2 762</b>	<b>Zone euro</b>
Austria	..	96	88	114	..	52	47	59	Autriche
Belgium	..	437	406	519	..	269	272	363	Belgique
Finland	..	181	168	203	..	187	181	221	Finlande
France	..	275	256	328	..	185	181	222	France
Germany	..	782	807	836	..	719	674	841	Allemagne
Greece	..	38	40	40	..	46	44	53	Grèce
Ireland	..	132	161	200	..	82	77	96	Irlande
Italy	..	316	297	372	..	197	191	248	Italie
Luxembourg	..	21	32	42	..	35	39	43	Luxembourg
Netherlands	..	393	378	474	..	311	292	375	Pays-Bas
Portugal	..	45	45	61	..	46	41	46	Portugal
Spain	..	180	165	221	..	193	190	226	Espagne
<b>Other countries</b>	<b>3 850</b>	<b>4 492</b>	<b>4 329</b>	<b>5 581</b>	<b>1 688</b>	<b>3 544</b>	<b>3 399</b>	<b>4 297</b>	<b>Autres pays</b>
<b>Africa</b>	<b>694</b>	<b>892</b>	<b>845</b>	<b>1 065</b>	<b>445</b>	<b>701</b>	<b>665</b>	<b>858</b>	<b>Afrique</b>
Egypt	52	35	32	42	45	25	21	27	Égypte
Nigeria	..	..	..	..	..	..	..	..	Nigeria
South Africa	62	90	70	93	6	208	200	262	Afrique du Sud
Maghreb countries	123	120	123	153	25	80	78	103	Pays du Maghreb
<b>America</b>	<b>530</b>	<b>607</b>	<b>528</b>	<b>720</b>	<b>474</b>	<b>634</b>	<b>606</b>	<b>712</b>	<b>Amérique</b>
<b>Central America and Caribbean</b>	<b>105</b>	<b>140</b>	<b>113</b>	<b>170</b>	<b>431</b>	<b>69</b>	<b>64</b>	<b>97</b>	<b>Amérique centrale et Caraïbes</b>
<b>South America</b>	<b>341</b>	<b>390</b>	<b>335</b>	<b>446</b>	<b>40</b>	<b>513</b>	<b>486</b>	<b>543</b>	<b>Amérique du Sud</b>
Argentina	41	55	49	67	4	122	114	165	Argentine
Brazil	143	177	134	177	28	138	112	133	Brésil
Chile	33	40	35	46	3	23	21	28	Chili
Colombia	20	26	26	34	-	51	55	37	Colombie
Venezuela	73	56	55	74	-	157	162	151	Venezuela
<b>Asia and Oceania</b>	<b>2 420</b>	<b>2 735</b>	<b>2 666</b>	<b>3 434</b>	<b>189</b>	<b>1 705</b>	<b>1 638</b>	<b>2 153</b>	<b>Asie et Océanie</b>
<b>Middle East</b>	<b>407</b>	<b>343</b>	<b>344</b>	<b>437</b>	<b>13</b>	<b>238</b>	<b>242</b>	<b>305</b>	<b>Moyen-Orient</b>
Iran	46	38	37	49	-	22	22	28	Iran
Israel	29	37	32	41	2	20	18	24	Israël
Gulf Arabian countries	322	255	262	331	10	188	192	239	Pays arabes du Golfe
Saudi Arabia	..	..	..	..	..	..	..	..	Arabie Saoudite
<b>Other Asia</b>	<b>1 978</b>	<b>2 379</b>	<b>2 303</b>	<b>2 971</b>	<b>173</b>	<b>1 459</b>	<b>1 384</b>	<b>1 833</b>	<b>Autres Asie</b>
China	521	653	695	870	26	402	422	525	Chine
Chinese Taipei	204	184	170	223	8	114	105	135	Taïpei chinois
Hong Kong, China	332	408	381	510	46	250	226	327	Hong-Kong, Chine
India	108	155	150	188	18	92	88	115	Inde
Indonesia	83	89	79	99	6	55	47	60	Indonésie
Malaysia	167	200	184	244	2	137	124	161	Malaisie
Pakistan	..	..	..	..	..	..	..	..	Pakistan
Philippines	70	66	61	84	23	39	37	50	Philippines
Singapore	229	278	255	324	29	155	136	200	Singapour
Thailand	113	148	136	183	6	90	81	108	Thaïlande
<b>Oceania</b>	<b>35</b>	<b>13</b>	<b>20</b>	<b>27</b>	<b>3</b>	<b>7</b>	<b>11</b>	<b>16</b>	<b>Océanie</b>
<b>Europe</b>	<b>206</b>	<b>259</b>	<b>290</b>	<b>361</b>	<b>580</b>	<b>504</b>	<b>490</b>	<b>573</b>	<b>Europe</b>
Bulgaria	3	4	5	5	19	4	4	3	Bulgarie
Croatia	2	4	3	5	5	2	3	3	Croatie
Baltic countries	40	42	45	80	96	217	216	248	Pays baltes
Russian Federation	32	53	54	74	131	199	188	217	Fédération de Russie
Ukraine	6	11	9	12	2	6	6	7	Ukraine
<b>International organisations</b>	<b>-</b>	<b>-</b>	<b>-</b>	<b>-</b>	<b>-</b>	<b>-</b>	<b>-</b>	<b>-</b>	<b>Organisations internationales</b>
<b>Unspecified<sup>1</sup></b>	<b>265</b>	<b>370</b>	<b>481</b>	<b>939</b>	<b>111</b>	<b>149</b>	<b>213</b>	<b>428</b>	<b>Non spécifiés<sup>1</sup></b>
<b>Total Africa</b>	<b>694</b>	<b>892</b>	<b>845</b>	<b>1 065</b>	<b>445</b>	<b>701</b>	<b>665</b>	<b>858</b>	<b>Total de l'Afrique</b>
<b>Total America</b>	<b>2 608</b>	<b>2 627</b>	<b>2 432</b>	<b>3 170</b>	<b>2 483</b>	<b>1 894</b>	<b>1 812</b>	<b>2 202</b>	<b>Total de l'Amérique</b>
<b>Total Asia and Oceania</b>	<b>3 780</b>	<b>3 984</b>	<b>3 860</b>	<b>5 014</b>	<b>245</b>	<b>2 463</b>	<b>2 353</b>	<b>3 087</b>	<b>Total de l'Asie et de l'Océanie</b>
<b>Total Europe</b>	<b>6 950</b>	<b>6 804</b>	<b>7 038</b>	<b>8 342</b>	<b>7 783</b>	<b>6 451</b>	<b>6 432</b>	<b>7 879</b>	<b>Total de l'Europe</b>



# DENMARK / DANEMARK (cont.)

Million USD

Travel / Voyages

Millions USD

TRADE WITH	Exports				Imports				COMMERCE AVEC
	2000	2001	2002	2003	2000	2001	2002	2003	
<b>World</b>	<b>4 080</b>	<b>4 011</b>	<b>4 757</b>	<b>5 265</b>	<b>5 109</b>	<b>4 863</b>	<b>5 817</b>	<b>6 654</b>	<b>Monde</b>
<b>Total OECD</b>	<b>4 057</b>	<b>3 991</b>	<b>4 738</b>	<b>5 241</b>	<b>4 260</b>	<b>4 135</b>	<b>4 721</b>	<b>5 375</b>	<b>Total de l'OCDE</b>
<b>NAFTA</b>	<b>186</b>	<b>182</b>	<b>226</b>	<b>252</b>	<b>417</b>	<b>217</b>	<b>347</b>	<b>395</b>	<b>ALENA</b>
Canada	3	3	4	3	20	41	54	61	Canada
Mexico	-	-	-	-	20	17	36	41	Mexique
United States	183	178	222	247	377	159	258	293	États-Unis
<b>OECD Asia and Oceania</b>	<b>28</b>	<b>27</b>	<b>31</b>	<b>33</b>	<b>88</b>	<b>127</b>	<b>147</b>	<b>167</b>	<b>OCDE Asie et Océanie</b>
Australia	8	9	10	11	70	98	122	140	Australie
Japan	18	16	18	19	7	14	6	6	Japon
Korea	-	-	1	1	7	6	11	12	Corée
New Zealand	2	2	2	1	4	8	8	9	Nouvelle-Zélande
<b>OECD Europe</b>	<b>3 843</b>	<b>3 783</b>	<b>4 481</b>	<b>4 957</b>	<b>3 754</b>	<b>3 791</b>	<b>4 227</b>	<b>4 812</b>	<b>OCDE Europe</b>
Czech Republic	1	1	1	..	68	54	85	..	République tchèque
Hungary	-	-	-	..	21	28	34	..	Hongrie
Iceland	8	8	3	2	13	4	5	6	Islande
Norway	376	404	668	742	216	262	179	202	Norvège
Poland	4	4	6	..	31	38	49	..	Pologne
Slovak Republic	-	-	-	..	2	3	3	..	République slovaque
Switzerland	21	22	27	30	27	19	23	26	Suisse
Turkey	1	-	1	1	119	112	152	176	Turquie
<b>EU 15</b>	<b>3 432</b>	<b>3 342</b>	<b>3 775</b>	<b>4 176</b>	<b>3 258</b>	<b>3 272</b>	<b>3 698</b>	<b>4 241</b>	<b>UE 15</b>
Denmark	..	..	..	..	..	..	..	..	Danemark
Sweden	..	..	..	..	..	..	..	..	Suède
United Kingdom	..	..	..	..	..	..	..	..	Royaume-Uni
<b>Euro area</b>	<b>..</b>	<b>..</b>	<b>..</b>	<b>..</b>	<b>..</b>	<b>..</b>	<b>..</b>	<b>..</b>	<b>Zone euro</b>
Austria	..	..	..	..	..	..	..	..	Autriche
Belgium	..	..	..	..	..	..	..	..	Belgique
Finland	..	..	..	..	..	..	..	..	Finlande
France	..	..	..	..	..	..	..	..	France
Germany	..	..	..	..	..	..	..	..	Allemagne
Greece	..	..	..	..	..	..	..	..	Grèce
Ireland	..	..	..	..	..	..	..	..	Irlande
Italy	..	..	..	..	..	..	..	..	Italie
Luxembourg	..	..	..	..	..	..	..	..	Luxembourg
Netherlands	..	..	..	..	..	..	..	..	Pays-Bas
Portugal	..	..	..	..	..	..	..	..	Portugal
Spain	..	..	..	..	..	..	..	..	Espagne
<b>Other countries</b>	<b>24</b>	<b>20</b>	<b>20</b>	<b>24</b>	<b>848</b>	<b>728</b>	<b>1 096</b>	<b>1 279</b>	<b>Autres pays</b>
<b>Africa</b>	<b>9</b>	<b>6</b>	<b>8</b>	<b>8</b>	<b>186</b>	<b>127</b>	<b>224</b>	<b>254</b>	<b>Afrique</b>
Egypt	1	2	2	2	87	58	104	119	Égypte
Nigeria	..	..	..	..	..	..	..	..	Nigeria
South Africa	3	2	1	1	3	-	-	-	Afrique du Sud
Maghreb countries	-	1	-	-	43	23	51	58	Pays du Maghreb
<b>America</b>	<b>4</b>	<b>3</b>	<b>4</b>	<b>3</b>	<b>101</b>	<b>134</b>	<b>228</b>	<b>260</b>	<b>Amérique</b>
<b>Central America and Caribbean</b>	<b>1</b>	<b>-</b>	<b>-</b>	<b>-</b>	<b>46</b>	<b>62</b>	<b>68</b>	<b>76</b>	<b>Amérique centrale et Caraïbes</b>
<b>South America</b>	<b>1</b>	<b>1</b>	<b>1</b>	<b>1</b>	<b>31</b>	<b>38</b>	<b>71</b>	<b>80</b>	<b>Amérique du Sud</b>
Argentina	-	-	-	-	-	9	20	23	Argentine
Brazil	1	1	1	1	21	12	31	35	Brésil
Chile	-	-	-	-	-	-	-	-	Chili
Colombia	-	-	-	-	-	1	1	1	Colombie
Venezuela	-	-	-	-	5	15	19	21	Venezuela
<b>Asia and Oceania</b>	<b>6</b>	<b>5</b>	<b>6</b>	<b>8</b>	<b>415</b>	<b>363</b>	<b>460</b>	<b>523</b>	<b>Asie et Océanie</b>
<b>Middle East</b>	<b>1</b>	<b>1</b>	<b>1</b>	<b>1</b>	<b>100</b>	<b>21</b>	<b>26</b>	<b>30</b>	<b>Moyen-Orient</b>
Iran	-	-	-	-	3	-	-	-	Iran
Israel	1	1	1	1	29	5	6	7	Israël
Gulf Arabian countries	-	1	-	-	20	13	17	20	Pays arabes du Golfe
Saudi Arabia	..	..	..	..	..	..	..	..	Arabie Saoudite
<b>Other Asia</b>	<b>5</b>	<b>4</b>	<b>5</b>	<b>6</b>	<b>313</b>	<b>343</b>	<b>434</b>	<b>493</b>	<b>Autres Asie</b>
China	-	-	1	1	31	35	131	152	Chine
Chinese Taipei	-	-	-	-	-	-	-	-	Taïpei chinois
Hong Kong, China	1	1	1	1	-	4	5	6	Hong-Kong, Chine
India	-	-	-	-	25	15	22	24	Inde
Indonesia	-	-	-	-	16	16	22	25	Indonésie
Malaysia	-	-	-	-	6	8	15	17	Malaisie
Pakistan	..	..	..	..	..	..	..	..	Pakistan
Philippines	-	-	-	-	6	3	14	16	Philippines
Singapore	-	-	1	1	1	26	71	79	Singapour
Thailand	1	2	2	1	173	179	102	114	Thaïlande
<b>Oceania</b>	<b>-</b>	<b>-</b>	<b>-</b>	<b>1</b>	<b>1</b>	<b>-</b>	<b>-</b>	<b>-1</b>	<b>Océanie</b>
<b>Europe</b>	<b>6</b>	<b>5</b>	<b>3</b>	<b>5</b>	<b>146</b>	<b>104</b>	<b>184</b>	<b>243</b>	<b>Europe</b>
Bulgaria	-	-	-	-	18	7	8	9	Bulgarie
Croatia	-	-	-	-	6	2	9	10	Croatie
Baltic countries	-	1	-	-	27	7	18	19	Pays baltes
Russian Federation	1	-	2	2	6	15	45	52	Fédération de Russie
Ukraine	-	-	-	-	3	-	-	-	Ukraine
<b>International organisations</b>	<b>-</b>	<b>-</b>	<b>-</b>	<b>-</b>	<b>-</b>	<b>-</b>	<b>-</b>	<b>-</b>	<b>Organisations internationales</b>
<b>Unspecified<sup>1</sup></b>	<b>-</b>	<b>-</b>	<b>-</b>	<b>-</b>	<b>1</b>	<b>-</b>	<b>-</b>	<b>1</b>	<b>Non spécifiés<sup>1</sup></b>
<b>Total Africa</b>	<b>9</b>	<b>6</b>	<b>8</b>	<b>8</b>	<b>186</b>	<b>127</b>	<b>224</b>	<b>254</b>	<b>Total de l'Afrique</b>
<b>Total America</b>	<b>190</b>	<b>184</b>	<b>230</b>	<b>255</b>	<b>519</b>	<b>352</b>	<b>575</b>	<b>655</b>	<b>Total de l'Amérique</b>
<b>Total Asia and Oceania</b>	<b>33</b>	<b>32</b>	<b>37</b>	<b>41</b>	<b>503</b>	<b>490</b>	<b>607</b>	<b>690</b>	<b>Total de l'Asie et de l'Océanie</b>
<b>Total Europe</b>	<b>3 848</b>	<b>3 788</b>	<b>4 484</b>	<b>4 961</b>	<b>3 900</b>	<b>3 894</b>	<b>4 411</b>	<b>5 055</b>	<b>Total de l'Europe</b>

## DENMARK / DANEMARK (cont.)

### Methodological Notes

#### Direct source

Eurostat New Cronos database

[www.dst.dk](http://www.dst.dk)

<http://europa.eu.int/newcronos/>

#### Data source(s) used

Balance of payments statistics

#### Geographic coverage

There is a break in the series between 1999 and 2000 due to a revision of the geodistribution of Travel and Sea transport in 2003.

#### Footnote:

1. Unspecified trade includes international organisations.

### Notes méthodologiques

#### Source directe

Base de données New Cronos d'Eurostat

[www.dst.dk](http://www.dst.dk)

<http://europa.eu.int/newcronos/>

#### Source(s) de données utilisée(s)

Balance of payments statistics

#### Couverture géographique

Une rupture est présente dans les séries entre 1999 et 2000 en raison d'une révision de la géodistribution des voyages et du transport maritime en 2003.

#### Note :

1. Les échanges non spécifiés incluent les organisations internationales.



## European Union / Union européenne

Total services .....	76
Transportation / Transports .....	77
Travel / Voyages .....	78
Other commercial services / Autres services commerciaux .....	79
Government services n.i.e. / Services des administrations publiques n.c.a. ....	80

# EUROPEAN UNION / UNION EUROPÉENNE

Million USD

Total services

Millions USD

TRADE WITH	Exports				Imports				COMMERCE AVEC
	2000	2001	2002	2003	2000	2001	2002	2003	
<b>World</b>	<b>627 738</b>	<b>645 234</b>	<b>706 911</b>	<b>836 892</b>	<b>620 163</b>	<b>638 347</b>	<b>688 130</b>	<b>810 131</b>	<b>Monde</b>
<b>Total OECD<sup>1</sup></b>	<b>536 164</b>	<b>548 353</b>	<b>601 284</b>	<b>..</b>	<b>523 125</b>	<b>540 945</b>	<b>583 395</b>	<b>..</b>	<b>Total de l'OCDE<sup>1</sup></b>
<b>NAFTA</b>	<b>118 238</b>	<b>113 830</b>	<b>123 862</b>	<b>132 488</b>	<b>114 823</b>	<b>114 873</b>	<b>112 957</b>	<b>121 044</b>	<b>ALENA</b>
Canada	6 674	6 259	7 385	7 736	6 077	6 289	6 765	7 495	Canada
Mexico	2 603	2 839	3 303	3 656	1 942	2 144	2 417	3 107	Mexique
United States	108 962	104 730	113 175	121 096	106 805	106 442	103 772	110 452	États-Unis
<b>OECD Asia and Oceania</b>	<b>..</b>	<b>25 228</b>	<b>25 980</b>	<b>28 633</b>	<b>..</b>	<b>16 799</b>	<b>16 170</b>	<b>19 842</b>	<b>OCDE Asie et Océanie</b>
Australia	4 524	5 420	4 985	5 477	4 210	3 845	4 408	5 009	Australie
Japan	17 247	16 188	16 372	17 739	9 471	9 927	8 750	11 075	Japon
Korea	..	2 855	3 807	4 463	..	2 317	2 180	2 666	Corée
New Zealand	919	765	816	955	654	711	832	1 093	Nouvelle-Zélande
<b>OECD Europe</b>	<b>..</b>	<b>409 295</b>	<b>451 441</b>	<b>..</b>	<b>..</b>	<b>409 272</b>	<b>454 269</b>	<b>..</b>	<b>OCDE Europe</b>
Czech Republic	2 222	2 535	2 512	..	3 214	3 451	3 363	..	République tchèque
Hungary	2 311	2 447	2 587	..	2 939	3 209	3 125	..	Hongrie
Iceland	..	379	376	479	..	344	373	526	Islande
Norway	6 644	8 581	11 350	13 510	6 762	7 168	8 678	9 839	Norvège
Poland	3 684	3 764	3 839	..	4 145	4 544	4 454	..	Pologne
Slovak Republic <sup>1</sup>	..	918	911	..	..	870	754	..	République slovaque <sup>1</sup>
Switzerland	32 629	35 347	36 339	46 842	27 564	28 447	31 064	35 617	Suisse
Turkey	2 930	2 430	2 783	3 420	6 037	6 668	6 955	8 541	Turquie
<b>EU 15</b>	<b>341 507</b>	<b>352 893</b>	<b>390 744</b>	<b>463 813</b>	<b>340 764</b>	<b>354 572</b>	<b>395 502</b>	<b>468 105</b>	<b>UE 15</b>
Denmark	..	..	..	..	..	..	..	..	Danemark
Sweden	..	..	..	..	..	..	..	..	Suède
United Kingdom	..	..	..	..	..	..	..	..	Royaume-Uni
<b>Euro area</b>	<b>..</b>	<b>..</b>	<b>..</b>	<b>..</b>	<b>..</b>	<b>..</b>	<b>..</b>	<b>..</b>	<b>Zone euro</b>
Austria	..	..	..	..	..	..	..	..	Autriche
Belgium	..	..	..	..	..	..	..	..	Belgique
Finland	..	..	..	..	..	..	..	..	Finlande
France	..	..	..	..	..	..	..	..	France
Germany	..	..	..	..	..	..	..	..	Allemagne
Greece	..	..	..	..	..	..	..	..	Grèce
Ireland	..	..	..	..	..	..	..	..	Irlande
Italy	..	..	..	..	..	..	..	..	Italie
Luxembourg	..	..	..	..	..	..	..	..	Luxembourg
Netherlands	..	..	..	..	..	..	..	..	Pays-Bas
Portugal	..	..	..	..	..	..	..	..	Portugal
Spain	..	..	..	..	..	..	..	..	Espagne
<b>Other countries<sup>1</sup></b>	<b>80 718</b>	<b>83 266</b>	<b>85 161</b>	<b>..</b>	<b>88 325</b>	<b>86 242</b>	<b>90 671</b>	<b>..</b>	<b>Autres pays<sup>1</sup></b>
<b>Africa</b>	<b>17 247</b>	<b>18 361</b>	<b>17 973</b>	<b>21 298</b>	<b>18 515</b>	<b>18 392</b>	<b>17 952</b>	<b>22 848</b>	<b>Afrique</b>
Egypt	..	1 860	1 493	1 551	..	3 039	2 761	3 641	Égypte
Nigeria	..	..	..	..	..	..	..	..	Nigeria
South Africa	..	2 984	3 341	3 973	..	2 705	3 012	4 033	Afrique du Sud
Maghreb countries	4 113	5 583	5 698	6 220	5 683	6 811	6 368	7 778	Pays du Maghreb
<b>America</b>	<b>14 492</b>	<b>14 571</b>	<b>13 325</b>	<b>16 319</b>	<b>14 820</b>	<b>14 233</b>	<b>14 129</b>	<b>20 374</b>	<b>Amérique</b>
<b>Central America and Caribbean</b>	<b>5 369</b>	<b>6 138</b>	<b>6 298</b>	<b>7 844</b>	<b>7 654</b>	<b>7 160</b>	<b>7 602</b>	<b>12 242</b>	<b>Amérique centrale et Caraïbes</b>
<b>South America</b>	<b>..</b>	<b>..</b>	<b>..</b>	<b>..</b>	<b>..</b>	<b>..</b>	<b>..</b>	<b>..</b>	<b>Amérique du Sud</b>
Argentina	1 776	1 671	885	953	1 158	1 241	801	1 162	Argentine
Brazil	3 337	2 832	3 112	3 369	2 926	2 896	3 094	3 480	Bésil
Chile	..	808	817	985	..	549	595	796	Chili
Colombia	..	805	320	552	..	394	339	385	Colombie
Venezuela	..	999	877	793	..	761	647	545	Venezuela
<b>Asia and Oceania</b>	<b>..</b>	<b>37 516</b>	<b>39 238</b>	<b>47 500</b>	<b>..</b>	<b>35 931</b>	<b>38 971</b>	<b>43 039</b>	<b>Asie et Océanie</b>
<b>Middle East</b>	<b>12 581</b>	<b>11 188</b>	<b>11 345</b>	<b>13 384</b>	<b>9 269</b>	<b>8 570</b>	<b>9 045</b>	<b>9 778</b>	<b>Moyen-Orient</b>
Iran	..	1 214	1 254	1 385	..	664	597	693	Iran
Israel	..	2 318	2 327	2 249	..	1 822	1 727	1 806	Israël
Gulf Arabian countries	..	7 860	8 683	9 831	..	5 395	6 597	6 943	Pays arabes du Golfe
Saudi Arabia	..	..	..	..	..	..	..	..	Arabie Saoudite
<b>Other Asia</b>	<b>..</b>	<b>26 020</b>	<b>27 630</b>	<b>33 704</b>	<b>..</b>	<b>26 912</b>	<b>29 557</b>	<b>32 665</b>	<b>Autres Asie</b>
China	3 182	3 826	4 957	6 667	3 240	3 851	4 651	4 801	Chine
Chinese Taipei	..	1 796	1 898	2 275	..	1 606	1 673	1 859	Taipei chinois
Hong Kong, China	..	4 170	4 646	5 473	..	4 143	5 186	5 711	Hong-Kong, Chine
India	2 327	2 390	2 504	3 043	2 267	2 577	2 479	3 152	Inde
Indonesia	..	1 027	1 026	1 345	..	1 147	1 032	1 586	Indonésie
Malaysia	..	1 413	1 451	1 597	..	1 346	1 459	1 471	Malaisie
Pakistan	..	..	..	..	..	..	..	..	Pakistan
Philippines	..	589	480	617	..	693	628	700	Philippines
Singapore	..	4 318	4 178	5 705	..	4 140	4 267	4 309	Singapour
Thailand	..	1 080	1 226	1 550	..	2 497	2 779	2 855	Thaïlande
<b>Oceania</b>	<b>290</b>	<b>307</b>	<b>263</b>	<b>412</b>	<b>626</b>	<b>449</b>	<b>369</b>	<b>596</b>	<b>Océanie</b>
<b>Europe</b>	<b>..</b>	<b>12 819</b>	<b>14 626</b>	<b>..</b>	<b>..</b>	<b>17 686</b>	<b>19 618</b>	<b>..</b>	<b>Europe</b>
Bulgaria	..	485	690	896	..	637	913	1 290	Bulgarie
Croatia	..	976	1 331	1 523	..	1 883	2 106	2 930	Croatie
Baltic countries	..	900	949	..	..	1 162	1 281	..	Pays baltes
Russian Federation	3 480	4 843	4 521	5 555	4 234	4 304	4 543	5 221	Fédération de Russie
Ukraine	..	415	749	649	..	415	521	639	Ukraine
<b>International organisations</b>	<b>2 650</b>	<b>2 651</b>	<b>3 452</b>	<b>4 410</b>	<b>1 699</b>	<b>1 580</b>	<b>1 691</b>	<b>2 109</b>	<b>Organisations internationales</b>
<b>Unspecified</b>	<b>8 207</b>	<b>10 963</b>	<b>17 014</b>	<b>26 552</b>	<b>7 014</b>	<b>9 580</b>	<b>12 374</b>	<b>17 662</b>	<b>Non spécifiés</b>
<b>Total Africa</b>	<b>17 247</b>	<b>18 361</b>	<b>17 973</b>	<b>21 298</b>	<b>18 515</b>	<b>18 392</b>	<b>17 952</b>	<b>22 848</b>	<b>Total de l'Afrique</b>
<b>Total America</b>	<b>132 730</b>	<b>128 401</b>	<b>137 187</b>	<b>148 807</b>	<b>129 643</b>	<b>129 107</b>	<b>127 086</b>	<b>141 418</b>	<b>Total de l'Amérique</b>
<b>Total Asia and Oceania</b>	<b>61 010</b>	<b>62 744</b>	<b>65 218</b>	<b>76 134</b>	<b>51 808</b>	<b>52 730</b>	<b>55 141</b>	<b>62 881</b>	<b>Total de l'Asie et de l'Océanie</b>
<b>Total Europe</b>	<b>405 895</b>	<b>422 113</b>	<b>466 067</b>	<b>559 692</b>	<b>411 484</b>	<b>426 958</b>	<b>473 886</b>	<b>563 213</b>	<b>Total de l'Europe</b>

# EUROPEAN UNION / UNION EUROPÉENNE (cont.)

Million USD

**Transportation / Transports**

Millions USD

TRADE WITH	Exports				Imports				COMMERCE AVEC
	2000	2001	2002	2003	2000	2001	2002	2003	
<b>World</b>	<b>144 150</b>	<b>138 222</b>	<b>146 843</b>	<b>169 517</b>	<b>144 311</b>	<b>137 121</b>	<b>147 698</b>	<b>171 519</b>	<b>Monde</b>
<b>Total OECD<sup>1</sup></b>	<b>115 388</b>	<b>110 400</b>	<b>115 460</b>	<b>..</b>	<b>113 346</b>	<b>106 606</b>	<b>114 879</b>	<b>..</b>	<b>Total de l'OCDE<sup>1</sup></b>
<b>NAFTA</b>	<b>27 176</b>	<b>25 006</b>	<b>23 687</b>	<b>26 464</b>	<b>19 975</b>	<b>18 939</b>	<b>18 100</b>	<b>19 587</b>	<b>ALENA</b>
Canada	2 043	1 838	2 213	2 410	1 391	1 491	1 554	1 930	Canada
Mexico	820	715	922	907	299	458	479	578	Mexique
United States	24 314	22 453	20 555	23 148	18 288	16 986	16 069	17 083	États-Unis
<b>OECD Asia and Oceania</b>	<b>..</b>	<b>8 202</b>	<b>7 808</b>	<b>8 968</b>	<b>..</b>	<b>5 317</b>	<b>5 369</b>	<b>6 720</b>	<b>OCDE Asie et Océanie</b>
Australia	1 564	1 506	1 415	1 719	802	891	862	984	Australie
Japan	5 164	5 159	4 589	5 014	3 209	3 176	3 195	4 063	Japon
Korea	..	1 232	1 457	1 832	..	1 094	1 137	1 459	Corée
New Zealand	426	305	347	403	148	157	175	213	Nouvelle-Zélande
<b>OECD Europe</b>	<b>..</b>	<b>77 192</b>	<b>83 965</b>	<b>..</b>	<b>..</b>	<b>82 350</b>	<b>91 410</b>	<b>..</b>	<b>OCDE Europe</b>
Czech Republic	465	432	491	..	447	437	498	..	République tchèque
Hungary	558	481	555	..	389	362	417	..	Hongrie
Iceland	..	78	71	78	..	98	102	98	Islande
Norway	2 660	2 427	2 861	3 726	2 875	3 137	3 509	4 188	Norvège
Poland	733	670	737	..	1 500	1 508	1 648	..	Pologne
Slovak Republic <sup>1</sup>	..	129	136	..	..	223	181	..	République slovaque <sup>1</sup>
Switzerland	5 381	5 068	5 291	5 845	4 926	4 739	5 085	5 758	Suisse
Turkey	697	589	766	1 093	1 036	1 155	1 324	1 932	Turquie
<b>EU 15</b>	<b>69 177</b>	<b>67 319</b>	<b>73 056</b>	<b>83 060</b>	<b>76 815</b>	<b>70 691</b>	<b>78 648</b>	<b>89 796</b>	<b>UE 15</b>
Denmark	..	..	..	..	..	..	..	..	Danemark
Sweden	..	..	..	..	..	..	..	..	Suède
United Kingdom	..	..	..	..	..	..	..	..	Royaume-Uni
<b>Euro area</b>	<b>..</b>	<b>..</b>	<b>..</b>	<b>..</b>	<b>..</b>	<b>..</b>	<b>..</b>	<b>..</b>	<b>Zone euro</b>
Austria	..	..	..	..	..	..	..	..	Autriche
Belgium	..	..	..	..	..	..	..	..	Belgique
Finland	..	..	..	..	..	..	..	..	Finlande
France	..	..	..	..	..	..	..	..	France
Germany	..	..	..	..	..	..	..	..	Allemagne
Greece	..	..	..	..	..	..	..	..	Grèce
Ireland	..	..	..	..	..	..	..	..	Irlande
Italy	..	..	..	..	..	..	..	..	Italie
Luxembourg	..	..	..	..	..	..	..	..	Luxembourg
Netherlands	..	..	..	..	..	..	..	..	Pays-Bas
Portugal	..	..	..	..	..	..	..	..	Portugal
Spain	..	..	..	..	..	..	..	..	Espagne
<b>Other countries<sup>1</sup></b>	<b>24 155</b>	<b>23 673</b>	<b>25 410</b>	<b>..</b>	<b>28 603</b>	<b>28 092</b>	<b>29 549</b>	<b>..</b>	<b>Autres pays<sup>1</sup></b>
<b>Africa</b>	<b>4 980</b>	<b>5 041</b>	<b>5 140</b>	<b>6 274</b>	<b>6 165</b>	<b>6 131</b>	<b>5 846</b>	<b>7 150</b>	<b>Afrique</b>
Egypt	..	417	378	473	..	835	776	1 184	Égypte
Nigeria	..	..	..	..	..	..	..	..	Nigeria
South Africa	..	905	903	1 009	..	898	970	1 185	Afrique du Sud
Maghreb countries	1 070	1 018	1 103	1 248	1 797	2 015	1 832	2 104	Pays du Maghreb
<b>America</b>	<b>4 273</b>	<b>4 102</b>	<b>4 163</b>	<b>4 141</b>	<b>4 011</b>	<b>4 045</b>	<b>4 218</b>	<b>4 504</b>	<b>Amérique</b>
<b>Central America and Caribbean</b>	<b>1 279</b>	<b>1 205</b>	<b>1 445</b>	<b>1 467</b>	<b>1 734</b>	<b>1 652</b>	<b>1 809</b>	<b>2 085</b>	<b>Amérique centrale et Caraïbes</b>
<b>South America</b>	<b>..</b>	<b>..</b>	<b>..</b>	<b>..</b>	<b>2 276</b>	<b>..</b>	<b>..</b>	<b>..</b>	<b>Amérique du Sud</b>
Argentina	545	514	420	419	386	383	343	413	Argentine
Brazil	964	1 029	1 072	1 125	907	954	989	1 135	Brésil
Chile	..	353	392	476	..	264	300	334	Chili
Colombia	..	212	176	202	..	156	150	131	Colombie
Venezuela	..	268	248	256	..	276	283	282	Venezuela
<b>Asia and Oceania</b>	<b>..</b>	<b>11 983</b>	<b>13 130</b>	<b>14 999</b>	<b>..</b>	<b>12 326</b>	<b>13 474</b>	<b>14 748</b>	<b>Asie et Océanie</b>
<b>Middle East</b>	<b>3 061</b>	<b>2 498</b>	<b>2 622</b>	<b>2 927</b>	<b>2 157</b>	<b>2 041</b>	<b>2 392</b>	<b>2 525</b>	<b>Moyen-Orient</b>
Iran	..	231	232	251	..	196	217	191	Iran
Israel	..	655	591	609	..	353	312	339	Israël
Gulf Arabian countries	..	1 304	1 692	1 864	..	1 230	1 652	1 784	Pays arabes du Golfe
Saudi Arabia	..	..	..	..	..	..	..	..	Arabie Saoudite
<b>Other Asia</b>	<b>..</b>	<b>9 360</b>	<b>10 375</b>	<b>11 914</b>	<b>..</b>	<b>10 204</b>	<b>11 010</b>	<b>12 120</b>	<b>Autres Asie</b>
China	1 324	1 620	2 177	2 576	1 046	1 514	2 166	2 105	Chine
Chinese Taipei	..	720	741	806	..	737	858	860	Taïpei chinois
Hong Kong, China	..	1 639	1 750	2 162	..	1 696	1 553	2 174	Hong-Kong, Chine
India	1 013	1 001	1 161	1 413	567	722	702	825	Inde
Indonesia	..	511	487	558	..	347	312	383	Indonésie
Malaysia	..	479	533	588	..	597	665	653	Malaisie
Pakistan	..	..	..	..	..	..	..	..	Pakistan
Philippines	..	258	226	342	..	252	259	273	Philippines
Singapore	..	1 350	1 402	1 660	..	1 814	1 914	2 037	Singapour
Thailand	..	482	531	702	..	660	702	744	Thaïlande
<b>Oceania</b>	<b>70</b>	<b>125</b>	<b>133</b>	<b>159</b>	<b>457</b>	<b>81</b>	<b>72</b>	<b>103</b>	<b>Océanie</b>
<b>Europe</b>	<b>..</b>	<b>2 548</b>	<b>2 978</b>	<b>..</b>	<b>..</b>	<b>5 591</b>	<b>6 010</b>	<b>..</b>	<b>Europe</b>
Bulgaria	..	85	124	165	..	128	181	258	Bulgarie
Croatia	..	131	156	202	..	149	184	284	Croatie
Baltic countries	..	261	296	..	..	342	421	..	Pays baltes
Russian Federation	635	709	729	754	1 926	1 979	2 068	2 016	Fédération de Russie
Ukraine	..	123	152	164	..	160	182	228	Ukraine
<b>International organisations</b>	<b>1 032</b>	<b>861</b>	<b>1 333</b>	<b>1 860</b>	<b>536</b>	<b>558</b>	<b>692</b>	<b>799</b>	<b>Organisations internationales</b>
<b>Unspecified</b>	<b>3 575</b>	<b>3 288</b>	<b>4 641</b>	<b>7 040</b>	<b>1 825</b>	<b>1 865</b>	<b>2 578</b>	<b>5 981</b>	<b>Non spécifiés</b>
<b>Total Africa</b>	<b>4 980</b>	<b>5 041</b>	<b>5 140</b>	<b>6 274</b>	<b>6 165</b>	<b>6 131</b>	<b>5 846</b>	<b>7 150</b>	<b>Total de l'Afrique</b>
<b>Total America</b>	<b>31 449</b>	<b>29 108</b>	<b>27 850</b>	<b>30 605</b>	<b>23 987</b>	<b>22 983</b>	<b>22 318</b>	<b>24 092</b>	<b>Total de l'Amérique</b>
<b>Total Asia and Oceania</b>	<b>20 275</b>	<b>20 185</b>	<b>20 937</b>	<b>23 967</b>	<b>17 172</b>	<b>17 643</b>	<b>18 843</b>	<b>21 468</b>	<b>Total de l'Asie et de l'Océanie</b>
<b>Total Europe</b>	<b>82 839</b>	<b>79 740</b>	<b>86 943</b>	<b>99 770</b>	<b>94 627</b>	<b>87 941</b>	<b>97 420</b>	<b>112 031</b>	<b>Total de l'Europe</b>

# EUROPEAN UNION / UNION EUROPÉENNE (cont.)

Million USD

Travel / Voyages

Millions USD

TRADE WITH	Exports				Imports				COMMERCE AVEC
	2000	2001	2002	2003	2000	2001	2002	2003	
<b>World</b>	<b>180 541</b>	<b>177 344</b>	<b>189 196</b>	<b>223 083</b>	<b>183 905</b>	<b>183 183</b>	<b>194 315</b>	<b>233 473</b>	<b>Monde</b>
<b>Total OECD<sup>1</sup></b>	<b>160 714</b>	<b>158 861</b>	<b>170 480</b>	<b>..</b>	<b>152 556</b>	<b>151 900</b>	<b>160 832</b>	<b>..</b>	<b>Total de l'OCDE<sup>1</sup></b>
<b>NAFTA</b>	<b>27 443</b>	<b>25 339</b>	<b>22 860</b>	<b>22 370</b>	<b>25 474</b>	<b>24 083</b>	<b>22 027</b>	<b>21 732</b>	<b>ALENA</b>
Canada	2 014	1 861	2 160	2 090	2 209	2 155	2 344	2 545	Canada
Mexico	622	549	716	775	928	934	1 038	1 808	Mexique
United States	24 807	22 930	19 981	19 505	22 338	20 994	18 647	17 379	États-Unis
<b>OECD Asia and Oceania</b>	<b>..</b>	<b>5 672</b>	<b>5 534</b>	<b>5 595</b>	<b>..</b>	<b>3 306</b>	<b>3 605</b>	<b>4 176</b>	<b>OCDE Asie et Océanie</b>
Australia	1 507	1 461	1 565	1 688	1 924	1 860	2 091	2 499	Australie
Japan	4 470	3 594	3 437	3 209	870	756	908	845	Japon
Korea	..	396	322	447	..	298	108	143	Corée
New Zealand	278	221	210	251	380	391	498	688	Nouvelle-Zélande
<b>OECD Europe</b>	<b>..</b>	<b>127 849</b>	<b>142 086</b>	<b>..</b>	<b>..</b>	<b>124 512</b>	<b>135 199</b>	<b>..</b>	<b>OCDE Europe</b>
Czech Republic	510	558	610	..	1 736	1 778	1 677	..	République tchèque
Hungary	306	332	438	..	1 453	1 590	1 450	..	Hongrie
Iceland	..	155	155	208	..	198	189	356	Islande
Norway	2 804	2 816	3 687	4 150	1 423	1 434	1 357	1 774	Norvège
Poland	997	1 051	1 082	..	1 271	1 433	1 381	..	Pologne
Slovak Republic <sup>1</sup>	..	114	126	..	..	300	246	..	République slovaque <sup>1</sup>
Switzerland	10 204	10 180	10 018	11 833	6 722	6 963	6 855	7 644	Suisse
Turkey	548	455	523	639	3 669	4 383	4 598	5 499	Turquie
<b>EU 15</b>	<b>111 070</b>	<b>112 189</b>	<b>125 445</b>	<b>153 614</b>	<b>107 166</b>	<b>106 433</b>	<b>117 446</b>	<b>140 703</b>	<b>UE 15</b>
Denmark	..	..	..	..	..	..	..	..	Danemark
Sweden	..	..	..	..	..	..	..	..	Suède
United Kingdom	..	..	..	..	..	..	..	..	Royaume-Uni
<b>Euro area</b>	<b>..</b>	<b>..</b>	<b>..</b>	<b>..</b>	<b>..</b>	<b>..</b>	<b>..</b>	<b>..</b>	<b>Zone euro</b>
Austria	..	..	..	..	..	..	..	..	Autriche
Belgium	..	..	..	..	..	..	..	..	Belgique
Finland	..	..	..	..	..	..	..	..	Finlande
France	..	..	..	..	..	..	..	..	France
Germany	..	..	..	..	..	..	..	..	Allemagne
Greece	..	..	..	..	..	..	..	..	Grèce
Ireland	..	..	..	..	..	..	..	..	Irlande
Italy	..	..	..	..	..	..	..	..	Italie
Luxembourg	..	..	..	..	..	..	..	..	Luxembourg
Netherlands	..	..	..	..	..	..	..	..	Pays-Bas
Portugal	..	..	..	..	..	..	..	..	Portugal
Spain	..	..	..	..	..	..	..	..	Espagne
<b>Other countries<sup>1</sup></b>	<b>16 825</b>	<b>15 316</b>	<b>15 782</b>	<b>..</b>	<b>28 151</b>	<b>27 088</b>	<b>28 702</b>	<b>..</b>	<b>Autres pays<sup>1</sup></b>
<b>Africa</b>	<b>4 294</b>	<b>4 124</b>	<b>4 024</b>	<b>3 923</b>	<b>7 781</b>	<b>7 863</b>	<b>7 738</b>	<b>10 276</b>	<b>Afrique</b>
Egypt	..	304	280	265	..	1 747	1 533	2 073	Égypte
Nigeria	..	..	..	..	..	..	..	..	Nigeria
South Africa	..	556	515	668	..	1 111	1 259	1 810	Afrique du Sud
Maghreb countries	1 491	1 817	1 732	1 480	2 895	3 283	3 037	3 701	Pays du Maghreb
<b>America</b>	<b>2 570</b>	<b>2 154</b>	<b>1 689</b>	<b>2 631</b>	<b>4 819</b>	<b>4 651</b>	<b>4 281</b>	<b>8 372</b>	<b>Amérique</b>
<b>Central America and Caribbean</b>	<b>596</b>	<b>489</b>	<b>376</b>	<b>283</b>	<b>2 766</b>	<b>2 737</b>	<b>2 340</b>	<b>3 975</b>	<b>Amérique centrale et Caraïbes</b>
<b>South America</b>	<b>1 974</b>	<b>1 664</b>	<b>1 313</b>	<b>..</b>	<b>..</b>	<b>..</b>	<b>..</b>	<b>..</b>	<b>Amérique du Sud</b>
Argentina	540	440	159	221	263	294	164	449	Argentine
Brazil	895	683	705	832	876	782	1 007	1 275	Brésil
Chile	..	98	88	86	..	116	137	295	Chili
Colombia	..	108	69	88	..	89	66	111	Colombie
Venezuela	..	186	180	86	..	252	208	146	Venezuela
<b>Asia and Oceania</b>	<b>..</b>	<b>5 457</b>	<b>5 413</b>	<b>5 938</b>	<b>..</b>	<b>7 859</b>	<b>8 611</b>	<b>10 625</b>	<b>Asie et Océanie</b>
<b>Middle East</b>	<b>2 686</b>	<b>1 864</b>	<b>1 793</b>	<b>2 012</b>	<b>2 114</b>	<b>1 530</b>	<b>1 367</b>	<b>1 910</b>	<b>Moyen-Orient</b>
Iran	..	96	103	102	..	246	70	114	Iran
Israel	..	671	711	658	..	319	325	280	Israël
Gulf Arabian countries	..	1 182	1 221	1 354	..	830	975	1 454	Pays arabes du Golfe
Saudi Arabia	..	..	..	..	..	..	..	..	Arabie Saoudite
<b>Other Asia</b>	<b>..</b>	<b>3 572</b>	<b>3 609</b>	<b>3 868</b>	<b>..</b>	<b>6 008</b>	<b>6 990</b>	<b>8 282</b>	<b>Autres Asie</b>
China	494	470	645	749	744	827	1 143	1 023	Chine
Chinese Taipei	..	210	206	308	..	121	62	132	Taïpei chinois
Hong Kong, China	..	602	562	633	..	459	457	315	Hong-Kong, Chine
India	371	459	448	546	956	779	875	1 203	Inde
Indonesia	..	68	55	52	..	406	437	871	Indonésie
Malaysia	..	201	207	266	..	234	307	335	Malaisie
Pakistan	..	..	..	..	..	..	..	..	Pakistan
Philippines	..	71	66	73	..	119	140	203	Philippines
Singapore	..	277	275	271	..	299	422	301	Singapour
Thailand	..	183	224	209	..	1 408	1 597	1 691	Thaïlande
<b>Oceania</b>	<b>29</b>	<b>21</b>	<b>11</b>	<b>58</b>	<b>105</b>	<b>320</b>	<b>254</b>	<b>433</b>	<b>Océanie</b>
<b>Europe</b>	<b>..</b>	<b>3 581</b>	<b>4 655</b>	<b>..</b>	<b>..</b>	<b>6 715</b>	<b>8 071</b>	<b>..</b>	<b>Europe</b>
Bulgaria	..	152	329	353	..	327	565	796	Bulgarie
Croatia	..	461	727	730	..	1 395	1 621	2 139	Croatie
Baltic countries	..	264	226	..	..	521	512	..	Pays baltes
Russian Federation	1 319	1 347	1 356	1 732	806	766	1 027	1 410	Fédération de Russie
Ukraine	..	110	159	209	..	89	137	174	Ukraine
<b>International organisations</b>	<b>120</b>	<b>112</b>	<b>6</b>	<b>1</b>	<b>6</b>	<b>11</b>	<b>8</b>	<b>9</b>	<b>Organisations internationales</b>
<b>Unspecified</b>	<b>2 882</b>	<b>3 055</b>	<b>2 929</b>	<b>3 504</b>	<b>3 192</b>	<b>4 184</b>	<b>4 773</b>	<b>4 189</b>	<b>Non spécifiés</b>
<b>Total Africa</b>	<b>4 294</b>	<b>4 124</b>	<b>4 024</b>	<b>3 923</b>	<b>7 781</b>	<b>7 863</b>	<b>7 738</b>	<b>10 276</b>	<b>Total de l'Afrique</b>
<b>Total America</b>	<b>30 014</b>	<b>27 493</b>	<b>24 549</b>	<b>25 001</b>	<b>30 294</b>	<b>28 734</b>	<b>26 308</b>	<b>30 104</b>	<b>Total de l'Amérique</b>
<b>Total Asia and Oceania</b>	<b>12 564</b>	<b>11 129</b>	<b>10 947</b>	<b>11 532</b>	<b>11 905</b>	<b>11 164</b>	<b>12 217</b>	<b>14 801</b>	<b>Total de l'Asie et de l'Océanie</b>
<b>Total Europe</b>	<b>130 667</b>	<b>131 431</b>	<b>146 740</b>	<b>179 121</b>	<b>130 726</b>	<b>131 227</b>	<b>143 270</b>	<b>174 094</b>	<b>Total de l'Europe</b>

# EUROPEAN UNION / UNION EUROPÉENNE (cont.)

Million USD

**Other commercial services / Autres services commerciaux**

Millions USD

TRADE WITH	Exports				Imports				COMMERCE AVEC
	2000	2001	2002	2003	2000	2001	2002	2003	
<b>World</b>	<b>293 074</b>	<b>309 239</b>	<b>346 422</b>	<b>415 947</b>	<b>279 763</b>	<b>293 681</b>	<b>316 323</b>	<b>374 268</b>	<b>Monde</b>
<b>Total OECD<sup>1</sup></b>	<b>252 776</b>	<b>262 791</b>	<b>295 948</b>	<b>..</b>	<b>248 007</b>	<b>262 638</b>	<b>281 265</b>	<b>..</b>	<b>Total de l'OCDE<sup>1</sup></b>
<b>NAFTA</b>	<b>60 561</b>	<b>59 353</b>	<b>72 514</b>	<b>77 610</b>	<b>67 297</b>	<b>68 926</b>	<b>69 330</b>	<b>75 122</b>	<b>ALENA</b>
Canada	2 540	2 436	2 848	3 038	2 366	2 445	2 558	2 684	Canada
Mexico	1 148	1 541	1 623	1 925	685	719	860	678	Mexique
United States	56 871	55 379	68 029	72 635	64 246	65 765	65 900	71 749	États-Unis
<b>OECD Asia and Oceania</b>	<b>..</b>	<b>11 003</b>	<b>12 289</b>	<b>13 695</b>	<b>..</b>	<b>7 563</b>	<b>6 547</b>	<b>8 260</b>	<b>OCDE Asie et Océanie</b>
Australia	1 431	2 385	1 938	1 993	1 432	1 032	1 400	1 472	Australie
Japan	7 546	7 296	8 206	9 361	5 295	5 543	4 159	5 644	Japon
Korea	..	1 102	1 905	2 054	..	838	843	965	Corée
New Zealand	205	221	241	287	120	150	144	179	Nouvelle-Zélande
<b>OECD Europe</b>	<b>..</b>	<b>192 435</b>	<b>211 145</b>	<b>..</b>	<b>..</b>	<b>186 150</b>	<b>205 388</b>	<b>..</b>	<b>OCDE Europe</b>
Czech Republic	1 243	1 307	1 183	..	1 002	1 057	982	..	République tchèque
Hungary	1 434	1 187	1 151	..	1 070	1 051	1 021	..	Hongrie
Iceland	..	139	140	183	..	42	75	64	Islande
Norway	1 156	3 248	4 699	5 535	2 423	2 531	3 731	3 792	Norvège
Poland	1 933	1 828	1 791	..	1 327	1 526	1 338	..	Pologne
Slovak Republic <sup>1</sup>	..	554	527	..	..	294	271	..	République slovaque <sup>1</sup>
Switzerland	17 004	19 709	20 632	28 667	15 788	16 176	18 409	21 381	Suisse
Turkey	1 652	1 239	1 327	1 515	1 239	1 041	901	984	Turquie
<b>EU 15</b>	<b>157 290</b>	<b>163 224</b>	<b>179 694</b>	<b>213 151</b>	<b>150 196</b>	<b>162 433</b>	<b>178 661</b>	<b>218 021</b>	<b>UE 15</b>
Denmark	..	..	..	..	..	..	..	..	Danemark
Sweden	..	..	..	..	..	..	..	..	Suède
United Kingdom	..	..	..	..	..	..	..	..	Royaume-Uni
<b>Euro area</b>	<b>..</b>	<b>..</b>	<b>..</b>	<b>..</b>	<b>..</b>	<b>..</b>	<b>..</b>	<b>..</b>	<b>Zone euro</b>
Austria	..	..	..	..	..	..	..	..	Autriche
Belgium	..	..	..	..	..	..	..	..	Belgique
Finland	..	..	..	..	..	..	..	..	Finlande
France	..	..	..	..	..	..	..	..	France
Germany	..	..	..	..	..	..	..	..	Allemagne
Greece	..	..	..	..	..	..	..	..	Grèce
Ireland	..	..	..	..	..	..	..	..	Irlande
Italy	..	..	..	..	..	..	..	..	Italie
Luxembourg	..	..	..	..	..	..	..	..	Luxembourg
Netherlands	..	..	..	..	..	..	..	..	Pays-Bas
Portugal	..	..	..	..	..	..	..	..	Portugal
Spain	..	..	..	..	..	..	..	..	Espagne
<b>Other countries<sup>1</sup></b>	<b>38 301</b>	<b>41 625</b>	<b>41 210</b>	<b>..</b>	<b>29 051</b>	<b>27 815</b>	<b>29 507</b>	<b>..</b>	<b>Autres pays<sup>1</sup></b>
<b>Africa</b>	<b>7 446</b>	<b>8 601</b>	<b>8 191</b>	<b>10 193</b>	<b>3 762</b>	<b>3 515</b>	<b>3 562</b>	<b>4 386</b>	<b>Afrique</b>
Egypt	..	1 083	778	755	..	404	397	323	Égypte
Nigeria	..	..	..	..	..	..	..	..	Nigeria
South Africa	..	1 447	1 844	2 219	..	628	716	951	Afrique du Sud
Maghreb countries	1 487	2 658	2 771	3 343	932	1 406	1 353	1 785	Pays du Maghreb
<b>America</b>	<b>7 468</b>	<b>8 012</b>	<b>7 176</b>	<b>9 205</b>	<b>5 569</b>	<b>5 078</b>	<b>5 257</b>	<b>7 034</b>	<b>Amérique</b>
<b>Central America and Caribbean</b>	<b>3 428</b>	<b>4 365</b>	<b>4 398</b>	<b>6 011</b>	<b>2 989</b>	<b>2 593</b>	<b>3 291</b>	<b>5 963</b>	<b>Amérique centrale et Caraïbes</b>
<b>South America</b>	<b>..</b>	<b>..</b>	<b>..</b>	<b>..</b>	<b>..</b>	<b>..</b>	<b>..</b>	<b>..</b>	<b>Amérique du Sud</b>
Argentina	673	681	275	274	467	520	264	271	Argentine
Brazil	1 458	1 040	1 255	1 328	1 083	1 084	1 025	984	Brésil
Chile	..	329	306	392	..	152	133	143	Chili
Colombia	..	465	56	246	..	120	100	117	Colombie
Venezuela	..	516	425	428	..	217	136	104	Venezuela
<b>Asia and Oceania</b>	<b>..</b>	<b>18 968</b>	<b>19 519</b>	<b>25 216</b>	<b>..</b>	<b>14 497</b>	<b>15 782</b>	<b>16 372</b>	<b>Asie et Océanie</b>
<b>Middle East</b>	<b>6 697</b>	<b>6 523</b>	<b>6 605</b>	<b>8 083</b>	<b>4 806</b>	<b>4 715</b>	<b>5 069</b>	<b>5 080</b>	<b>Moyen-Orient</b>
Iran	..	753	777	892	..	208	298	375	Iran
Israel	..	962	983	941	..	1 080	1 033	1 117	Israël
Gulf Arabian countries	..	5 249	5 651	6 449	..	3 130	3 842	3 543	Pays arabes du Golfe
Saudi Arabia	..	..	..	..	..	..	..	..	Arabie Saoudite
<b>Other Asia</b>	<b>..</b>	<b>12 284</b>	<b>12 800</b>	<b>16 945</b>	<b>..</b>	<b>9 730</b>	<b>10 673</b>	<b>11 239</b>	<b>Autres Asie</b>
China	1 337	1 612	1 988	3 141	1 401	1 364	1 194	1 520	Chine
Chinese Taipei	..	784	870	1 074	..	604	592	696	Taïpei chinois
Hong Kong, China	..	1 809	2 086	2 612	..	1 940	3 116	3 175	Hong-Kong, Chine
India	879	814	732	942	686	951	860	1 079	Inde
Indonesia	..	348	383	616	..	290	254	298	Indonésie
Malaysia	..	668	659	683	..	431	393	387	Malaisie
Pakistan	..	..	..	..	..	..	..	..	Pakistan
Philippines	..	234	169	179	..	282	200	195	Philippines
Singapore	..	2 647	2 462	3 741	..	1 955	1 833	1 859	Singapour
Thailand	..	373	434	590	..	370	417	350	Thaïlande
<b>Oceania</b>	<b>191</b>	<b>161</b>	<b>114</b>	<b>187</b>	<b>64</b>	<b>52</b>	<b>40</b>	<b>53</b>	<b>Océanie</b>
<b>Europe</b>	<b>..</b>	<b>6 043</b>	<b>6 324</b>	<b>..</b>	<b>..</b>	<b>4 725</b>	<b>4 906</b>	<b>..</b>	<b>Europe</b>
Bulgaria	..	215	205	341	..	161	139	208	Bulgarie
Croatia	..	274	331	464	..	286	263	458	Croatie
Baltic countries	..	354	399	..	..	272	315	..	Pays baltes
Russian Federation	1 437	2 608	2 249	..	1 377	1 476	1 396	..	Fédération de Russie
Ukraine	..	142	379	217	..	133	160	185	Ukraine
<b>International organisations</b>	<b>544</b>	<b>592</b>	<b>695</b>	<b>924</b>	<b>767</b>	<b>762</b>	<b>747</b>	<b>816</b>	<b>Organisations internationales</b>
<b>Unspecified</b>	<b>1 453</b>	<b>4 231</b>	<b>8 568</b>	<b>15 027</b>	<b>1 938</b>	<b>2 467</b>	<b>4 804</b>	<b>7 279</b>	<b>Non spécifiés</b>
<b>Total Africa</b>	<b>7 446</b>	<b>8 601</b>	<b>8 191</b>	<b>10 193</b>	<b>3 762</b>	<b>3 515</b>	<b>3 562</b>	<b>4 386</b>	<b>Total de l'Afrique</b>
<b>Total America</b>	<b>68 029</b>	<b>67 366</b>	<b>79 690</b>	<b>86 815</b>	<b>72 866</b>	<b>74 004</b>	<b>74 588</b>	<b>82 156</b>	<b>Total de l'Amérique</b>
<b>Total Asia and Oceania</b>	<b>27 604</b>	<b>29 971</b>	<b>31 808</b>	<b>38 910</b>	<b>21 817</b>	<b>22 060</b>	<b>22 328</b>	<b>24 632</b>	<b>Total de l'Asie et de l'Océanie</b>
<b>Total Europe</b>	<b>187 998</b>	<b>198 478</b>	<b>217 469</b>	<b>264 078</b>	<b>178 613</b>	<b>190 874</b>	<b>210 294</b>	<b>254 999</b>	<b>Total de l'Europe</b>



# EUROPEAN UNION / UNION EUROPÉENNE (cont.)

Million USD

Government services n.i.e. / Services des administrations publiques n.c.a.

Millions USD

TRADE WITH	Exports				Imports				COMMERCE AVEC
	2000	2001	2002	2003	2000	2001	2002	2003	
<b>World</b>	<b>9 973</b>	<b>11 793</b>	<b>15 920</b>	<b>19 024</b>	<b>12 182</b>	<b>12 900</b>	<b>16 603</b>	<b>16 569</b>	<b>Monde</b>
<b>Total OECD<sup>1</sup></b>	<b>7 287</b>	<b>9 051</b>	<b>12 289</b>	<b>..</b>	<b>9 204</b>	<b>8 954</b>	<b>13 943</b>	<b>..</b>	<b>Total de l'OCDE<sup>1</sup></b>
<b>NAFTA</b>	<b>3 058</b>	<b>3 648</b>	<b>4 344</b>	<b>5 527</b>	<b>2 077</b>	<b>1 717</b>	<b>2 114</b>	<b>3 094</b>	<b>ALENA</b>
Canada	76	75	110	142	114	57	151	163	Canada
Mexico	17	14	16	18	29	28	29	34	Mexique
United States	2 964	3 560	4 213	5 362	1 933	1 632	1 929	2 896	États-Unis
<b>OECD Asia and Oceania</b>	<b>..</b>	<b>98</b>	<b>97</b>	<b>121</b>	<b>..</b>	<b>190</b>	<b>163</b>	<b>166</b>	<b>OCDE Asie et Océanie</b>
Australia	20	18	21	29	50	55	46	45	Australie
Japan	67	55	52	61	97	108	94	95	Japon
Korea	..	20	17	20	..	23	17	21	Corée
New Zealand	6	5	8	10	3	4	6	5	Nouvelle-Zélande
<b>OECD Europe</b>	<b>..</b>	<b>5 306</b>	<b>7 848</b>	<b>..</b>	<b>..</b>	<b>7 047</b>	<b>11 666</b>	<b>..</b>	<b>OCDE Europe</b>
Czech Republic	7	12	8	..	27	22	30	..	République tchèque
Hungary	13	14	22	..	26	27	35	..	Hongrie
Iceland	..	2	2	7	..	2	2	5	Islande
Norway	23	27	37	36	37	42	43	51	Norvège
Poland	21	19	40	..	46	40	49	..	Pologne
Slovak Republic <sup>1</sup>	..	2	5	..	..	4	7	..	République slovaque <sup>1</sup>
Switzerland	44	40	51	82	125	110	190	260	Suisse
Turkey	30	30	42	50	92	64	103	105	Turquie
<b>EU 15</b>	<b>3 970</b>	<b>5 161</b>	<b>7 641</b>	<b>8 607</b>	<b>6 587</b>	<b>6 735</b>	<b>11 208</b>	<b>9 248</b>	<b>UE 15</b>
Denmark	..	..	..	..	..	..	..	..	Danemark
Sweden	..	..	..	..	..	..	..	..	Suède
United Kingdom	..	..	..	..	..	..	..	..	Royaume-Uni
<b>Euro area</b>	<b>..</b>	<b>..</b>	<b>..</b>	<b>..</b>	<b>..</b>	<b>..</b>	<b>..</b>	<b>..</b>	<b>Zone euro</b>
Austria	..	..	..	..	..	..	..	..	Autriche
Belgium	..	..	..	..	..	..	..	..	Belgique
Finland	..	..	..	..	..	..	..	..	Finlande
France	..	..	..	..	..	..	..	..	France
Germany	..	..	..	..	..	..	..	..	Allemagne
Greece	..	..	..	..	..	..	..	..	Grèce
Ireland	..	..	..	..	..	..	..	..	Irlande
Italy	..	..	..	..	..	..	..	..	Italie
Luxembourg	..	..	..	..	..	..	..	..	Luxembourg
Netherlands	..	..	..	..	..	..	..	..	Pays-Bas
Portugal	..	..	..	..	..	..	..	..	Portugal
Spain	..	..	..	..	..	..	..	..	Espagne
<b>Other countries<sup>1</sup></b>	<b>1 437</b>	<b>1 327</b>	<b>1 469</b>	<b>..</b>	<b>2 533</b>	<b>2 629</b>	<b>2 169</b>	<b>..</b>	<b>Autres pays<sup>1</sup></b>
<b>Africa</b>	<b>530</b>	<b>492</b>	<b>512</b>	<b>789</b>	<b>811</b>	<b>861</b>	<b>775</b>	<b>1 015</b>	<b>Afrique</b>
Egypt	..	23	29	28	..	44	45	51	Égypte
Nigeria	..	..	..	..	..	..	..	..	Nigeria
South Africa	..	31	31	36	..	55	46	72	Afrique du Sud
Maghreb countries	65	76	86	142	55	97	135	179	Pays du Maghreb
<b>America</b>	<b>178</b>	<b>176</b>	<b>165</b>	<b>190</b>	<b>422</b>	<b>437</b>	<b>340</b>	<b>424</b>	<b>Amérique</b>
<b>Central America and Caribbean</b>	<b>61</b>	<b>56</b>	<b>60</b>	<b>64</b>	<b>171</b>	<b>179</b>	<b>168</b>	<b>221</b>	<b>Amérique centrale et Caraïbes</b>
<b>South America</b>	<b>109</b>	<b>..</b>	<b>..</b>	<b>123</b>	<b>252</b>	<b>..</b>	<b>171</b>	<b>..</b>	<b>Amérique du Sud</b>
Argentina	19	13	13	17	41	38	24	25	Argentine
Brazil	21	21	21	27	59	49	47	53	Brésil
Chile	..	8	9	9	..	17	14	17	Chili
Colombia	..	8	11	10	..	28	18	24	Colombie
Venezuela	..	8	5	7	..	14	11	14	Venezuela
<b>Asia and Oceania</b>	<b>..</b>	<b>518</b>	<b>600</b>	<b>696</b>	<b>..</b>	<b>839</b>	<b>627</b>	<b>770</b>	<b>Asie et Océanie</b>
<b>Middle East</b>	<b>135</b>	<b>115</b>	<b>138</b>	<b>169</b>	<b>194</b>	<b>267</b>	<b>193</b>	<b>248</b>	<b>Moyen-Orient</b>
Iran	..	20	34	23	..	5	8	8	Iran
Israel	..	14	23	25	..	54	39	50	Israël
Gulf Arabian countries	..	72	72	113	..	199	118	156	Pays arabes du Golfe
Saudi Arabia	..	..	..	..	..	..	..	..	Arabie Saoudite
<b>Other Asia</b>	<b>..</b>	<b>398</b>	<b>456</b>	<b>520</b>	<b>..</b>	<b>568</b>	<b>429</b>	<b>514</b>	<b>Autres Asie</b>
China	27	27	55	97	51	52	41	51	Chine
Chinese Taipei	..	30	31	34	..	5	3	3	Taipei chinois
Hong Kong, China	..	62	7	8	..	23	28	24	Hong-Kong, Chine
India	64	64	104	90	58	118	33	40	Inde
Indonesia	..	24	24	30	..	95	17	23	Indonésie
Malaysia	..	12	8	12	..	11	12	17	Malaisie
Pakistan	..	..	..	..	..	..	..	..	Pakistan
Philippines	..	6	7	7	..	18	6	7	Philippines
Singapore	..	6	4	7	..	4	28	40	Singapour
Thailand	..	13	19	20	..	19	20	27	Thaïlande
<b>Oceania</b>	<b>6</b>	<b>5</b>	<b>6</b>	<b>7</b>	<b>6</b>	<b>4</b>	<b>5</b>	<b>8</b>	<b>Océanie</b>
<b>Europe</b>	<b>..</b>	<b>140</b>	<b>192</b>	<b>..</b>	<b>..</b>	<b>492</b>	<b>428</b>	<b>..</b>	<b>Europe</b>
Bulgaria	..	6	7	7	..	8	10	12	Bulgarie
Croatia	..	1	5	6	..	28	19	25	Croatie
Baltic countries	..	11	16	..	..	19	20	..	Pays baltes
Russian Federation	86	81	56	..	121	97	57	..	Fédération de Russie
Ukraine	..	15	24	17	..	22	16	16	Ukraine
<b>International organisations</b>	<b>954</b>	<b>1 075</b>	<b>1 414</b>	<b>1 623</b>	<b>386</b>	<b>233</b>	<b>239</b>	<b>486</b>	<b>Organisations internationales</b>
<b>Unspecified</b>	<b>296</b>	<b>340</b>	<b>748</b>	<b>971</b>	<b>59</b>	<b>1 085</b>	<b>252</b>	<b>229</b>	<b>Non spécifiés</b>
<b>Total Africa</b>	<b>530</b>	<b>492</b>	<b>512</b>	<b>789</b>	<b>811</b>	<b>861</b>	<b>775</b>	<b>1 015</b>	<b>Total de l'Afrique</b>
<b>Total America</b>	<b>3 236</b>	<b>3 825</b>	<b>4 509</b>	<b>5 716</b>	<b>2 499</b>	<b>2 154</b>	<b>2 454</b>	<b>3 518</b>	<b>Total de l'Amérique</b>
<b>Total Asia and Oceania</b>	<b>568</b>	<b>616</b>	<b>697</b>	<b>817</b>	<b>913</b>	<b>1 029</b>	<b>790</b>	<b>936</b>	<b>Total de l'Asie et de l'Océanie</b>
<b>Total Europe</b>	<b>4 391</b>	<b>5 446</b>	<b>8 040</b>	<b>9 108</b>	<b>7 514</b>	<b>7 539</b>	<b>12 094</b>	<b>10 386</b>	<b>Total de l'Europe</b>

## Methodological Notes

### Direct source

Eurostat

<http://europa.eu.int/newcronos/>

### Geographic coverage

EU 15 refers to the total of European Union member states trade, i.e. including intra-EU 15 trade. Extra-EU trade can be deduced by simply subtracting the EU 15 line.

### Footnote:

1. Up to 2000 the Slovak Republic is included in the total of non-OECD countries.

## Notes méthodologiques

### Source directe

Eurostat

<http://europa.eu.int/newcronos/>

### Couverture géographique

L'UE 15 se réfère au total des échanges des États membres de l'Union européenne, c'est-à-dire les échanges intra-UE 15 compris. Les échanges Extra-UE peuvent être déduits simplement en soustrayant la ligne UE 15.

### Note :

1. La République slovaque est incluse dans le total des pays non OCDE jusqu'en 2000.



## Euro area / Zone euro

Total services .....	84
Transportation / Transports .....	85
Travel / Voyages .....	86
Other commercial services / Autres services commerciaux .....	87
Government services n.i.e. / Services des administrations publiques n.c.a. ....	88

# EURO AREA / ZONE EURO

Million USD

Total services

Millions USD

TRADE WITH	Exports				Imports				COMMERCE AVEC
	2000	2001	2002	2003	2000	2001	2002	2003	
<b>World</b>	..	..	..	..	..	..	..	..	<b>Monde</b>
<b>Total OECD<sup>1</sup></b>	<b>387 190</b>	<b>415 836</b>	<b>457 819</b>	<b>542 458</b>	<b>388 224</b>	<b>416 783</b>	<b>447 273</b>	<b>526 985</b>	<b>Total de l'OCDE<sup>1</sup></b>
<b>NAFTA</b>	<b>72 625</b>	<b>78 168</b>	<b>82 313</b>	<b>85 519</b>	<b>81 906</b>	<b>86 669</b>	<b>84 491</b>	<b>89 069</b>	<b>ALENA</b>
Canada	3 865	3 404	4 655	4 662	3 944	3 974	4 600	5 223	Canada
Mexico	1 786	2 061	2 588	2 767	1 547	1 353	1 498	2 199	Mexique
United States	66 973	72 704	75 072	78 090	76 414	81 344	78 390	81 649	États-Unis
<b>OECD Asia and Oceania</b>	<b>..</b>	<b>14 681</b>	<b>14 981</b>	<b>16 529</b>	<b>..</b>	<b>10 622</b>	<b>9 979</b>	<b>12 327</b>	<b>OCDE Asie et Océanie</b>
Australia	1 749	2 421	2 047	2 091	2 047	1 691	1 970	2 157	Australie
Japan	10 761	10 246	9 960	10 888	6 749	6 794	5 997	7 555	Japon
Korea	..	1 736	2 629	3 155	..	1 874	1 719	2 136	Corée
New Zealand	326	278	345	395	265	263	294	479	Nouvelle-Zélande
<b>OECD Europe</b>	<b>..</b>	<b>322 987</b>	<b>360 525</b>	<b>440 410</b>	<b>..</b>	<b>319 492</b>	<b>352 803</b>	<b>425 590</b>	<b>OCDE Europe</b>
Czech Republic	1 928	2 229	2 203	..	2 871	3 057	2 906	..	République tchèque
Hungary	1 939	2 085	2 227	..	2 732	2 963	2 850	..	Hongrie
Iceland	..	..	207	296	..	..	187	334	Islande
Norway	1 070	3 153	4 534	5 407	3 238	3 248	3 864	4 638	Norvège
Poland	2 977	2 996	3 075	..	3 391	3 823	3 738	..	Pologne
Slovak Republic <sup>1</sup>	..	821	853	..	..	818	700	..	République slovaque <sup>1</sup>
Switzerland	26 887	29 803	29 789	39 372	24 062	25 841	27 940	31 705	Suisse
Turkey	2 250	1 777	2 132	2 651	4 918	5 576	5 609	6 997	Turquie
<b>EU 15</b>	<b>262 635</b>	<b>281 722</b>	<b>315 506</b>	<b>..</b>	<b>253 694</b>	<b>276 471</b>	<b>305 008</b>	<b>..</b>	<b>UE 15</b>
Denmark	..	..	5 974	7 432	..	..	5 722	6 768	Danemark
Sweden	..	..	9 722	11 132	..	..	7 164	8 557	Suède
United Kingdom	..	..	77 422	95 240	..	..	64 380	75 058	Royaume-Uni
<b>Euro area</b>	<b>..</b>	<b>..</b>	<b>..</b>	<b>..</b>	<b>..</b>	<b>..</b>	<b>..</b>	<b>..</b>	<b>Zone euro</b>
Austria	..	..	..	..	..	..	..	..	Autriche
Belgium	..	..	..	..	..	..	..	..	Belgique
Finland	..	..	..	..	..	..	..	..	Finlande
France	..	..	..	..	..	..	..	..	France
Germany	..	..	..	..	..	..	..	..	Allemagne
Greece	..	..	..	..	..	..	..	..	Grèce
Ireland	..	..	..	..	..	..	..	..	Irlande
Italy	..	..	..	..	..	..	..	..	Italie
Luxembourg	..	..	..	..	..	..	..	..	Luxembourg
Netherlands	..	..	..	..	..	..	..	..	Pays-Bas
Portugal	..	..	..	..	..	..	..	..	Portugal
Spain	..	..	..	..	..	..	..	..	Espagne
<b>Other countries</b>	<b>..</b>	<b>..</b>	<b>..</b>	<b>..</b>	<b>..</b>	<b>..</b>	<b>..</b>	<b>..</b>	<b>Autres pays</b>
<b>Africa</b>	<b>11 257</b>	<b>12 325</b>	<b>12 218</b>	<b>14 532</b>	<b>14 574</b>	<b>14 298</b>	<b>13 342</b>	<b>17 069</b>	<b>Afrique</b>
Egypt	..	1 338	1 132	1 168	..	2 422	2 182	2 947	Égypte
Nigeria	..	..	..	..	..	..	..	..	Nigeria
South Africa	..	1 281	1 749	2 124	..	1 652	1 841	2 421	Afrique du Sud
Maghreb countries	3 557	4 177	4 205	4 599	5 163	5 263	4 799	5 896	Pays du Maghreb
<b>America</b>	<b>9 837</b>	<b>9 951</b>	<b>8 453</b>	<b>10 781</b>	<b>10 956</b>	<b>10 580</b>	<b>10 427</b>	<b>15 955</b>	<b>Amérique</b>
<b>Central America and Caribbean</b>	<b>2 929</b>	<b>3 844</b>	<b>3 158</b>	<b>4 485</b>	<b>5 075</b>	<b>5 055</b>	<b>5 501</b>	<b>9 594</b>	<b>Amérique centrale et Caraïbes</b>
<b>South America</b>	<b>..</b>	<b>6 106</b>	<b>5 293</b>	<b>..</b>	<b>..</b>	<b>..</b>	<b>4 924</b>	<b>..</b>	<b>Amérique du Sud</b>
Argentina	1 416	1 315	700	716	954	970	576	878	Argentine
Brazil	2 505	1 968	2 455	2 605	2 586	2 349	2 523	2 858	Brésil
Chile	..	607	642	791	..	453	500	692	Chili
Colombia	..	561	154	341	..	294	226	270	Colombie
Venezuela	..	767	650	532	..	523	412	305	Venezuela
<b>Asia and Oceania</b>	<b>..</b>	<b>19 573</b>	<b>21 123</b>	<b>25 545</b>	<b>..</b>	<b>24 490</b>	<b>26 312</b>	<b>29 137</b>	<b>Asie et Océanie</b>
<b>Middle East</b>	<b>5 427</b>	<b>6 935</b>	<b>6 827</b>	<b>8 159</b>	<b>6 607</b>	<b>6 344</b>	<b>6 559</b>	<b>7 084</b>	<b>Moyen-Orient</b>
Iran	..	..	864	989	..	..	513	585	Iran
Israel	..	1 520	1 637	1 625	..	1 282	1 371	1 366	Israël
Gulf Arabian countries	..	..	3 457	4 088	..	..	3 704	4 080	Pays arabes du Golfe
Saudi Arabia	..	..	..	..	..	..	..	..	Arabie Saoudite
<b>Other Asia</b>	<b>..</b>	<b>12 494</b>	<b>14 194</b>	<b>17 205</b>	<b>..</b>	<b>17 734</b>	<b>19 446</b>	<b>21 508</b>	<b>Autres Asie</b>
China	1 890	2 251	3 101	4 245	2 675	2 803	3 298	3 282	Chine
Chinese Taipei	..	1 117	1 122	1 273	..	1 232	1 246	1 379	Taïpei chinois
Hong Kong, China	..	2 251	2 800	3 273	..	2 849	3 945	4 206	Hong-Kong, Chine
India	1 352	1 247	1 410	1 652	1 295	1 278	1 151	1 655	Inde
Indonesia	..	594	639	887	..	895	757	1 344	Indonésie
Malaysia	..	625	634	573	..	898	997	988	Malaisie
Pakistan	..	..	..	..	..	..	..	..	Pakistan
Philippines	..	261	257	288	..	523	420	392	Philippines
Singapore	..	2 262	2 300	2 636	..	3 067	3 097	3 082	Singapour
Thailand	..	587	758	800	..	1 570	1 832	1 741	Thaïlande
<b>Oceania</b>	<b>106</b>	<b>144</b>	<b>102</b>	<b>182</b>	<b>580</b>	<b>413</b>	<b>308</b>	<b>544</b>	<b>Océanie</b>
<b>Europe</b>	<b>..</b>	<b>11 083</b>	<b>9 991</b>	<b>8 837</b>	<b>..</b>	<b>14 534</b>	<b>15 902</b>	<b>19 220</b>	<b>Europe</b>
Bulgaria	..	425	561	780	..	549	756	1 087	Bulgarie
Croatia	..	..	1 239	1 431	..	..	2 002	2 758	Croatie
Baltic countries	..	..	..	..	..	..	..	..	Pays baltes
Russian Federation	2 683	3 990	3 480	4 132	3 623	3 665	3 783	4 340	Fédération de Russie
Ukraine	..	..	369	477	..	..	472	590	Ukraine
<b>International organisations</b>	<b>2 492</b>	<b>2 481</b>	<b>3 242</b>	<b>4 312</b>	<b>1 579</b>	<b>1 493</b>	<b>1 631</b>	<b>2 064</b>	<b>Organisations internationales</b>
<b>Unspecified</b>	<b>..</b>	<b>..</b>	<b>..</b>	<b>..</b>	<b>..</b>	<b>..</b>	<b>..</b>	<b>..</b>	<b>Non spécifiés</b>
<b>Total Africa</b>	<b>11 257</b>	<b>12 325</b>	<b>12 218</b>	<b>14 532</b>	<b>14 574</b>	<b>14 298</b>	<b>13 342</b>	<b>17 069</b>	<b>Total de l'Afrique</b>
<b>Total America</b>	<b>82 462</b>	<b>88 119</b>	<b>90 767</b>	<b>96 300</b>	<b>92 863</b>	<b>97 249</b>	<b>94 918</b>	<b>105 024</b>	<b>Total de l'Amérique</b>
<b>Total Asia and Oceania</b>	<b>32 204</b>	<b>34 254</b>	<b>36 104</b>	<b>42 074</b>	<b>36 158</b>	<b>35 112</b>	<b>36 291</b>	<b>41 463</b>	<b>Total de l'Asie et de l'Océanie</b>
<b>Total Europe</b>	<b>309 210</b>	<b>334 069</b>	<b>370 516</b>	<b>449 247</b>	<b>308 888</b>	<b>334 026</b>	<b>368 705</b>	<b>444 810</b>	<b>Total de l'Europe</b>

# EURO AREA / ZONE EURO (cont.)

Million USD

Transportation / Transports

Millions USD

TRADE WITH	Exports				Imports				COMMERCE AVEC
	2000	2001	2002	2003	2000	2001	2002	2003	
<b>World</b>	..	..	..	..	..	..	..	..	<b>Monde</b>
<b>Total OECD<sup>1</sup></b>	<b>78 991</b>	<b>82 971</b>	<b>87 079</b>	<b>98 859</b>	<b>79 144</b>	<b>77 714</b>	<b>83 815</b>	<b>96 181</b>	<b>Total de l'OCDE<sup>1</sup></b>
<b>NAFTA</b>	<b>15 110</b>	<b>18 134</b>	<b>17 285</b>	<b>18 553</b>	<b>11 961</b>	<b>13 543</b>	<b>12 870</b>	<b>13 594</b>	<b>ALENA</b>
Canada	1 236	1 068	1 452	1 492	913	919	990	1 302	Canada
Mexico	448	381	571	485	275	188	220	264	Mexique
United States	13 426	16 684	15 263	16 577	10 773	12 433	11 661	12 031	États-Unis
<b>OECD Asia and Oceania</b>	..	<b>5 308</b>	<b>4 903</b>	<b>5 382</b>	..	<b>3 448</b>	<b>3 542</b>	<b>4 443</b>	<b>OCDE Asie et Océanie</b>
Australia	674	636	529	624	335	382	362	357	Australie
Japan	3 479	3 740	3 132	3 223	2 433	2 162	2 230	2 841	Japon
Korea	..	806	1 061	1 341	..	855	895	1 178	Corée
New Zealand	170	126	182	194	72	49	55	68	Nouvelle-Zélande
<b>OECD Europe</b>	..	<b>59 529</b>	<b>64 891</b>	<b>74 923</b>	..	<b>60 723</b>	<b>67 403</b>	<b>78 144</b>	<b>OCDE Europe</b>
Czech Republic	419	387	438	..	406	405	454	..	République tchèque
Hungary	493	415	491	..	359	336	377	..	Hongrie
Iceland	..	..	49	54	..	..	55	58	Islande
Norway	1 132	1 024	1 173	1 335	1 493	1 377	1 703	1 968	Norvège
Poland	534	491	568	..	1 134	1 168	1 294	..	Pologne
Slovak Republic <sup>1</sup>	..	100	123	..	..	199	174	..	République slovaque <sup>1</sup>
Switzerland	4 429	4 529	4 725	5 274	4 239	4 214	4 520	5 084	Suisse
Turkey	571	471	587	877	825	902	1 023	1 586	Turquie
<b>EU 15</b>	<b>51 085</b>	<b>52 000</b>	<b>56 736</b>	..	<b>54 751</b>	<b>52 035</b>	<b>57 802</b>	..	<b>UE 15</b>
Denmark	..	..	1 839	2 114	..	..	2 311	2 561	Danemark
Sweden	..	..	2 276	2 526	..	..	2 107	2 296	Suède
United Kingdom	..	..	14 290	16 468	..	..	10 714	11 603	Royaume-Uni
<b>Euro area</b>	..	..	..	..	..	..	..	..	<b>Zone euro</b>
Austria	..	..	..	..	..	..	..	..	Autriche
Belgium	..	..	..	..	..	..	..	..	Belgique
Finland	..	..	..	..	..	..	..	..	Finlande
France	..	..	..	..	..	..	..	..	France
Germany	..	..	..	..	..	..	..	..	Allemagne
Greece	..	..	..	..	..	..	..	..	Grèce
Ireland	..	..	..	..	..	..	..	..	Irlande
Italy	..	..	..	..	..	..	..	..	Italie
Luxembourg	..	..	..	..	..	..	..	..	Luxembourg
Netherlands	..	..	..	..	..	..	..	..	Pays-Bas
Portugal	..	..	..	..	..	..	..	..	Portugal
Spain	..	..	..	..	..	..	..	..	Espagne
<b>Other countries</b>	..	..	..	..	..	..	..	..	<b>Autres pays</b>
<b>Africa</b>	<b>3 006</b>	<b>3 104</b>	<b>3 310</b>	<b>4 039</b>	<b>4 638</b>	<b>4 404</b>	<b>4 087</b>	<b>5 061</b>	<b>Afrique</b>
Egypt	..	254	245	306	..	603	536	905	Égypte
Nigeria	..	..	..	..	..	..	..	..	Nigeria
South Africa	..	477	564	620	..	457	532	647	Afrique du Sud
Maghreb countries	786	711	798	894	1 655	1 599	1 419	1 605	Pays du Maghreb
<b>America</b>	<b>2 860</b>	<b>2 874</b>	<b>3 142</b>	<b>2 853</b>	<b>2 725</b>	<b>2 657</b>	<b>2 932</b>	<b>3 071</b>	<b>Amérique</b>
<b>Central America and Caribbean</b>	<b>833</b>	<b>960</b>	<b>1 124</b>	<b>1 058</b>	<b>1 150</b>	<b>1 146</b>	<b>1 320</b>	<b>1 548</b>	<b>Amérique centrale et Caraïbes</b>
<b>South America</b>	<b>2 027</b>	<b>1 911</b>	<b>2 014</b>	..	<b>1 576</b>	..	<b>1 610</b>	..	<b>Amérique du Sud</b>
Argentina	392	370	344	319	252	228	207	230	Argentine
Brazil	688	702	812	821	772	715	781	886	Brésil
Chile	..	274	324	389	..	204	252	275	Chili
Colombia	..	157	122	121	..	79	73	69	Colombie
Venezuela	..	174	167	147	..	97	101	93	Venezuela
<b>Asia and Oceania</b>	..	<b>6 648</b>	<b>7 942</b>	<b>8 898</b>	..	<b>8 069</b>	<b>9 223</b>	<b>9 743</b>	<b>Asie et Océanie</b>
<b>Middle East</b>	<b>1 799</b>	<b>1 703</b>	<b>1 778</b>	<b>1 884</b>	<b>1 631</b>	<b>1 519</b>	<b>1 884</b>	<b>1 874</b>	<b>Moyen-Orient</b>
Iran	..	..	141	135	..	..	179	147	Iran
Israel	..	464	427	450	..	249	229	253	Israël
Gulf Arabian countries	..	..	926	955	..	..	1 177	1 192	Pays arabes du Golfe
Saudi Arabia	..	..	..	..	..	..	..	..	Arabie Saoudite
<b>Other Asia</b>	..	<b>4 904</b>	<b>6 129</b>	<b>6 947</b>	..	<b>6 489</b>	<b>7 292</b>	<b>7 792</b>	<b>Autres Asie</b>
China	677	796	1 321	1 449	851	888	1 429	1 263	Chine
Chinese Taipei	..	462	520	528	..	531	659	629	Taïpei chinois
Hong Kong, China	..	898	1 079	1 384	..	1 149	1 055	1 497	Hong-Kong, Chine
India	606	584	759	930	331	334	318	388	Inde
Indonesia	..	363	362	401	..	228	197	265	Indonésie
Malaysia	..	196	292	271	..	373	438	393	Malaisie
Pakistan	..	..	..	..	..	..	..	..	Pakistan
Philippines	..	115	132	147	..	158	169	176	Philippines
Singapore	..	870	995	1 094	..	1 189	1 293	1 344	Singapour
Thailand	..	258	337	415	..	405	445	415	Thaïlande
<b>Oceania</b>	<b>10</b>	<b>41</b>	<b>36</b>	<b>68</b>	<b>437</b>	<b>61</b>	<b>47</b>	<b>78</b>	<b>Océanie</b>
<b>Europe</b>	..	<b>2 195</b>	<b>2 950</b>	<b>1 319</b>	..	<b>4 336</b>	<b>5 403</b>	<b>4 745</b>	<b>Europe</b>
Bulgaria	..	79	114	156	..	105	152	220	Bulgarie
Croatia	..	..	151	196	..	..	167	263	Croatie
Baltic countries	..	..	..	..	..	..	..	..	Pays baltes
Russian Federation	524	567	544	568	1 635	1 647	1 764	1 665	Fédération de Russie
Ukraine	..	..	..	..	..	..	..	..	Ukraine
<b>International organisations</b>	<b>1 032</b>	<b>861</b>	<b>1 333</b>	<b>1 860</b>	<b>536</b>	<b>558</b>	<b>692</b>	<b>799</b>	<b>Organisations internationales</b>
<b>Unspecified</b>	..	..	..	..	..	..	..	..	<b>Non spécifiés</b>
<b>Total Africa</b>	<b>3 006</b>	<b>3 104</b>	<b>3 310</b>	<b>4 039</b>	<b>4 638</b>	<b>4 404</b>	<b>4 087</b>	<b>5 061</b>	<b>Total de l'Afrique</b>
<b>Total America</b>	<b>17 969</b>	<b>21 008</b>	<b>20 427</b>	<b>21 407</b>	<b>14 686</b>	<b>16 199</b>	<b>15 802</b>	<b>16 665</b>	<b>Total de l'Amérique</b>
<b>Total Asia and Oceania</b>	<b>11 751</b>	<b>11 956</b>	<b>12 846</b>	<b>14 280</b>	<b>12 468</b>	<b>11 517</b>	<b>12 766</b>	<b>14 187</b>	<b>Total de l'Asie et de l'Océanie</b>
<b>Total Europe</b>	<b>61 002</b>	<b>61 724</b>	<b>67 841</b>	<b>76 242</b>	<b>67 398</b>	<b>65 059</b>	<b>72 806</b>	<b>82 888</b>	<b>Total de l'Europe</b>

# EURO AREA / ZONE EURO (cont.)

Million USD

Travel / Voyages

Millions USD

TRADE WITH	Exports				Imports				COMMERCE AVEC
	2000	2001	2002	2003	2000	2001	2002	2003	
<b>World</b>	..	..	..	..	..	..	..	..	<b>Monde</b>
<b>Total OECD<sup>1</sup></b>	<b>129 727</b>	<b>137 612</b>	<b>146 538</b>	<b>175 562</b>	<b>107 236</b>	<b>111 503</b>	<b>115 832</b>	<b>140 267</b>	<b>Total de l'OCDE<sup>1</sup></b>
<b>NAFTA</b>	<b>18 763</b>	<b>20 673</b>	<b>17 836</b>	<b>17 043</b>	<b>16 040</b>	<b>16 849</b>	<b>15 180</b>	<b>14 018</b>	<b>ALENA</b>
Canada	1 229	1 345	1 552	1 476	1 357	1 374	1 662	1 799	Canada
Mexico	496	483	646	687	677	654	727	1 428	Mexique
United States	17 038	18 844	15 636	14 880	14 008	14 820	12 793	10 792	États-Unis
<b>OECD Asia and Oceania</b>	<b>..</b>	<b>4 016</b>	<b>3 811</b>	<b>3 745</b>	<b>..</b>	<b>1 625</b>	<b>1 692</b>	<b>1 862</b>	<b>OCDE Asie et Océanie</b>
Australia	633	657	691	772	748	676	791	927	Australie
Japan	3 390	3 053	2 844	2 608	668	583	678	586	Japon
Korea	..	243	211	289	..	257	69	79	Corée
New Zealand	77	63	65	76	130	110	155	271	Nouvelle-Zélande
<b>OECD Europe</b>	<b>..</b>	<b>112 923</b>	<b>124 891</b>	<b>154 774</b>	<b>..</b>	<b>93 029</b>	<b>98 960</b>	<b>124 387</b>	<b>OCDE Europe</b>
Czech Republic	437	471	535	..	1 524	1 574	1 407	..	République tchèque
Hungary	241	253	364	..	1 363	1 476	1 334	..	Hongrie
Iceland	..	..	98	139	..	..	81	226	Islande
Norway	1 089	1 131	1 586	1 779	754	770	765	1 103	Norvège
Poland	881	893	944	..	1 086	1 239	1 198	..	Pologne
Slovak Republic <sup>1</sup>	..	79	120	..	..	292	221	..	République slovaque <sup>1</sup>
Switzerland	9 280	9 603	9 349	11 181	6 070	6 319	6 259	6 943	Suisse
Turkey	374	265	372	467	3 003	3 691	3 696	4 398	Turquie
<b>EU 15</b>	<b>94 160</b>	<b>100 019</b>	<b>111 523</b>	<b>..</b>	<b>75 603</b>	<b>76 517</b>	<b>84 000</b>	<b>..</b>	<b>UE 15</b>
Denmark	..	..	2 309	2 906	..	..	1 371	1 875	Danemark
Sweden	..	..	3 216	3 544	..	..	1 147	1 451	Suède
United Kingdom	..	..	27 257	33 663	..	..	9 127	10 522	Royaume-Uni
<b>Euro area</b>	<b>..</b>	<b>..</b>	<b>..</b>	<b>..</b>	<b>..</b>	<b>..</b>	<b>..</b>	<b>..</b>	<b>Zone euro</b>
Austria	..	..	..	..	..	..	..	..	Autriche
Belgium	..	..	..	..	..	..	..	..	Belgique
Finland	..	..	..	..	..	..	..	..	Finlande
France	..	..	..	..	..	..	..	..	France
Germany	..	..	..	..	..	..	..	..	Allemagne
Greece	..	..	..	..	..	..	..	..	Grèce
Ireland	..	..	..	..	..	..	..	..	Irlande
Italy	..	..	..	..	..	..	..	..	Italie
Luxembourg	..	..	..	..	..	..	..	..	Luxembourg
Netherlands	..	..	..	..	..	..	..	..	Pays-Bas
Portugal	..	..	..	..	..	..	..	..	Portugal
Spain	..	..	..	..	..	..	..	..	Espagne
<b>Other countries</b>	<b>..</b>	<b>..</b>	<b>..</b>	<b>..</b>	<b>..</b>	<b>..</b>	<b>..</b>	<b>..</b>	<b>Autres pays</b>
<b>Africa</b>	<b>3 137</b>	<b>3 056</b>	<b>2 850</b>	<b>2 739</b>	<b>6 228</b>	<b>6 351</b>	<b>5 831</b>	<b>7 694</b>	<b>Afrique</b>
Egypt	..	190	212	179	..	1 472	1 266	1 721	Égypte
Nigeria	..	..	..	..	..	..	..	..	Nigeria
South Africa	..	187	202	222	..	759	767	1 041	Afrique du Sud
Maghreb countries	1 438	1 615	1 521	1 262	2 621	2 718	2 438	2 966	Pays du Maghreb
<b>America</b>	<b>2 047</b>	<b>1 643</b>	<b>1 247</b>	<b>2 111</b>	<b>3 581</b>	<b>3 514</b>	<b>2 966</b>	<b>6 736</b>	<b>Amérique</b>
<b>Central America and Caribbean</b>	<b>398</b>	<b>343</b>	<b>216</b>	<b>150</b>	<b>1 817</b>	<b>1 939</b>	<b>1 430</b>	<b>2 824</b>	<b>Amérique centrale et Caraïbes</b>
<b>South America</b>	<b>1 650</b>	<b>1 301</b>	<b>..</b>	<b>..</b>	<b>..</b>	<b>..</b>	<b>..</b>	<b>..</b>	<b>Amérique du Sud</b>
Argentina	450	355	127	185	240	234	120	389	Argentine
Brazil	747	532	565	623	793	682	889	1 147	Brésil
Chile	..	81	70	67	..	106	119	274	Chili
Colombia	..	39	40	33	..	81	57	93	Colombie
Venezuela	..	150	150	51	..	212	171	112	Venezuela
<b>Asia and Oceania</b>	<b>..</b>	<b>2 506</b>	<b>2 386</b>	<b>2 622</b>	<b>..</b>	<b>4 972</b>	<b>4 919</b>	<b>6 748</b>	<b>Asie et Océanie</b>
<b>Middle East</b>	<b>1 238</b>	<b>1 182</b>	<b>1 072</b>	<b>1 265</b>	<b>1 492</b>	<b>1 198</b>	<b>964</b>	<b>1 406</b>	<b>Moyen-Orient</b>
Iran	..	..	14	20	..	..	56	74	Iran
Israel	..	456	522	504	..	243	266	198	Israël
Gulf Arabian countries	..	..	484	591	..	..	504	922	Pays arabes du Golfe
Saudi Arabia	..	..	..	..	..	..	..	..	Arabie Saoudite
<b>Other Asia</b>	<b>..</b>	<b>1 310</b>	<b>1 309</b>	<b>1 304</b>	<b>..</b>	<b>3 464</b>	<b>3 724</b>	<b>4 920</b>	<b>Autres Asie</b>
China	251	222	264	248	560	635	786	656	Chine
Chinese Taipei	..	119	73	71	..	99	43	91	Taïpei chinois
Hong Kong, China	..	249	179	359	..	256	248	144	Hong-Kong, Chine
India	141	156	190	199	423	294	272	583	Inde
Indonesia	..	38	29	15	..	328	333	814	Indonésie
Malaysia	..	46	34	37	..	112	172	200	Malaisie
Pakistan	..	..	..	..	..	..	..	..	Pakistan
Philippines	..	45	36	46	..	86	58	46	Philippines
Singapore	..	134	148	124	..	174	214	161	Singapour
Thailand	..	77	102	67	..	840	978	1 045	Thaïlande
<b>Oceania</b>	<b>6</b>	<b>13</b>	<b>5</b>	<b>53</b>	<b>94</b>	<b>310</b>	<b>232</b>	<b>422</b>	<b>Océanie</b>
<b>Europe</b>	<b>..</b>	<b>3 275</b>	<b>4 607</b>	<b>4 509</b>	<b>..</b>	<b>5 449</b>	<b>8 094</b>	<b>7 385</b>	<b>Europe</b>
Bulgaria	..	135	305	323	..	272	455	669	Bulgarie
Croatia	..	..	707	709	..	..	1 563	2 043	Croatie
Baltic countries	..	..	..	..	..	..	..	..	Pays baltes
Russian Federation	1 056	1 145	1 149	1 464	690	690	872	1 245	Fédération de Russie
Ukraine	..	..	..	..	..	..	..	..	Ukraine
<b>International organisations</b>	<b>120</b>	<b>112</b>	<b>6</b>	<b>1</b>	<b>6</b>	<b>11</b>	<b>8</b>	<b>9</b>	<b>Organisations internationales</b>
<b>Unspecified</b>	<b>..</b>	<b>..</b>	<b>..</b>	<b>..</b>	<b>..</b>	<b>..</b>	<b>..</b>	<b>..</b>	<b>Non spécifiés</b>
<b>Total Africa</b>	<b>3 137</b>	<b>3 056</b>	<b>2 850</b>	<b>2 739</b>	<b>6 228</b>	<b>6 351</b>	<b>5 831</b>	<b>7 694</b>	<b>Total de l'Afrique</b>
<b>Total America</b>	<b>20 810</b>	<b>22 316</b>	<b>19 083</b>	<b>19 154</b>	<b>19 621</b>	<b>20 363</b>	<b>18 146</b>	<b>20 753</b>	<b>Total de l'Amérique</b>
<b>Total Asia and Oceania</b>	<b>7 092</b>	<b>6 522</b>	<b>6 196</b>	<b>6 367</b>	<b>7 028</b>	<b>6 597</b>	<b>6 611</b>	<b>8 610</b>	<b>Total de l'Asie et de l'Océanie</b>
<b>Total Europe</b>	<b>109 440</b>	<b>116 199</b>	<b>129 498</b>	<b>159 283</b>	<b>94 280</b>	<b>98 478</b>	<b>107 054</b>	<b>131 771</b>	<b>Total de l'Europe</b>

# EURO AREA / ZONE EURO (cont.)

Million USD

**Other commercial services / Autres services commerciaux**

Millions USD

TRADE WITH	Exports				Imports				COMMERCE AVEC
	2000	2001	2002	2003	2000	2001	2002	2003	
<b>World</b>	..	..	..	..	..	..	..	..	<b>Monde</b>
<b>Total OECD<sup>1</sup></b>	<b>172 372</b>	<b>180 577</b>	<b>206 546</b>	<b>248 009</b>	<b>198 070</b>	<b>212 844</b>	<b>230 684</b>	<b>272 452</b>	<b>Total de l'OCDE<sup>1</sup></b>
<b>NAFTA</b>	<b>36 176</b>	<b>35 698</b>	<b>42 867</b>	<b>44 634</b>	<b>52 888</b>	<b>53 742</b>	<b>53 890</b>	<b>58 462</b>	<b>ALENA</b>
Canada	1 338	877	1 499	1 523	1 616	1 488	1 725	1 866	Canada
Mexico	837	1 167	1 339	1 556	571	485	519	472	Mexique
United States	33 997	33 656	40 014	41 541	50 705	51 771	51 632	56 110	États-Unis
<b>OECD Asia and Oceania</b>	..	<b>5 034</b>	<b>5 955</b>	<b>7 076</b>	..	<b>4 977</b>	<b>4 132</b>	<b>5 382</b>	<b>OCDE Asie et Océanie</b>
Australia	432	1 070	773	638	932	580	770	831	Australie
Japan	3 836	3 321	3 854	4 914	3 569	3 625	2 621	3 630	Japon
Korea	..	568	1 242	1 409	..	682	669	791	Corée
New Zealand	73	75	86	116	56	90	72	131	Nouvelle-Zélande
<b>OECD Europe</b>	..	<b>139 845</b>	<b>157 724</b>	<b>196 298</b>	..	<b>154 125</b>	<b>172 662</b>	<b>208 608</b>	<b>OCDE Europe</b>
Czech Republic	1 072	1 136	1 005	..	918	908	848	..	République tchèque
Hungary	1 197	974	932	..	988	955	915	..	Hongrie
Iceland	..	..	51	98	..	..	44	44	Islande
Norway	-1 167	915	1 681	2 205	961	1 056	1 330	1 493	Norvège
Poland	1 552	1 408	1 342	..	1 133	1 351	1 170	..	Pologne
Slovak Republic <sup>1</sup>	..	519	488	..	..	277	248	..	République slovaque <sup>1</sup>
Switzerland	13 156	15 289	15 329	22 431	13 642	14 744	16 459	18 864	Suisse
Turkey	1 287	905	1 021	1 149	1 006	903	769	901	Turquie
<b>EU 15</b>	<b>114 028</b>	<b>120 585</b>	<b>135 876</b>	..	<b>121 012</b>	<b>137 450</b>	<b>150 879</b>	..	<b>UE 15</b>
Denmark	..	..	1 707	2 285	..	..	1 919	2 193	Danemark
Sweden	..	..	4 047	4 882	..	..	3 567	4 480	Suède
United Kingdom	..	..	34 333	42 926	..	..	43 770	51 948	Royaume-Uni
<b>Euro area</b>	..	..	..	..	..	..	..	..	<b>Zone euro</b>
Austria	..	..	..	..	..	..	..	..	Autriche
Belgium	..	..	..	..	..	..	..	..	Belgique
Finland	..	..	..	..	..	..	..	..	Finlande
France	..	..	..	..	..	..	..	..	France
Germany	..	..	..	..	..	..	..	..	Allemagne
Greece	..	..	..	..	..	..	..	..	Grèce
Ireland	..	..	..	..	..	..	..	..	Irlande
Italy	..	..	..	..	..	..	..	..	Italie
Luxembourg	..	..	..	..	..	..	..	..	Luxembourg
Netherlands	..	..	..	..	..	..	..	..	Pays-Bas
Portugal	..	..	..	..	..	..	..	..	Portugal
Spain	..	..	..	..	..	..	..	..	Espagne
<b>Other countries</b>	..	..	..	..	..	..	..	..	<b>Autres pays</b>
<b>Africa</b>	<b>4 895</b>	<b>5 862</b>	<b>5 727</b>	<b>7 269</b>	<b>2 988</b>	<b>2 804</b>	<b>2 777</b>	<b>3 436</b>	<b>Afrique</b>
Egypt	..	852	637	646	..	303	340	274	Égypte
Nigeria	..	..	..	..	..	..	..	..	Nigeria
South Africa	..	555	920	1 226	..	390	495	683	Afrique du Sud
Maghreb countries	1 281	1 784	1 818	2 328	835	882	836	1 195	Pays du Maghreb
<b>America</b>	<b>4 853</b>	<b>5 246</b>	<b>3 874</b>	<b>5 581</b>	<b>4 283</b>	<b>4 032</b>	<b>4 231</b>	<b>5 784</b>	<b>Amérique</b>
<b>Central America and Caribbean</b>	<b>1 666</b>	<b>2 506</b>	<b>2 017</b>	<b>3 227</b>	<b>1 959</b>	<b>1 868</b>	<b>2 847</b>	<b>5 046</b>	<b>Amérique centrale et Caraïbes</b>
<b>South America</b>	..	..	..	..	..	..	..	..	<b>Amérique du Sud</b>
Argentina	564	563	204	178	430	470	222	231	Argentine
Brazil	1 060	664	1 008	1 091	973	887	791	752	Brésil
Chile	..	230	223	309	..	129	110	122	Chili
Colombia	..	349	-22	179	..	108	75	89	Colombie
Venezuela	..	418	312	316	..	204	123	89	Venezuela
<b>Asia and Oceania</b>	..	<b>9 643</b>	<b>10 019</b>	<b>13 107</b>	..	<b>10 456</b>	<b>11 318</b>	<b>11 690</b>	<b>Asie et Océanie</b>
<b>Middle East</b>	<b>2 318</b>	<b>3 795</b>	<b>3 704</b>	<b>4 733</b>	<b>3 331</b>	<b>3 428</b>	<b>3 552</b>	<b>3 627</b>	<b>Moyen-Orient</b>
Iran	..	..	589	714	..	..	267	351	Iran
Israel	..	573	645	631	..	728	828	853	Israël
Gulf Arabian countries	..	..	1 968	2 457	..	..	1 960	1 897	Pays arabes du Golfe
Saudi Arabia	..	..	..	..	..	..	..	..	Arabie Saoudite
<b>Other Asia</b>	..	<b>5 753</b>	<b>6 251</b>	<b>8 315</b>	..	<b>6 977</b>	<b>7 737</b>	<b>8 023</b>	<b>Autres Asie</b>
China	950	1 127	1 388	2 363	1 226	1 148	950	1 225	Chine
Chinese Taipei	..	482	476	616	..	457	386	488	Taïpei chinois
Hong Kong, China	..	989	1 299	1 471	..	1 406	2 596	2 528	Hong-Kong, Chine
India	596	447	383	454	491	537	533	651	Inde
Indonesia	..	111	163	377	..	241	205	242	Indonésie
Malaysia	..	325	262	209	..	336	297	307	Malaisie
Pakistan	..	..	..	..	..	..	..	..	Pakistan
Philippines	..	79	72	77	..	238	163	142	Philippines
Singapore	..	1 218	1 118	1 386	..	1 625	1 508	1 486	Singapour
Thailand	..	219	292	284	..	268	352	217	Thaïlande
<b>Oceania</b>	<b>97</b>	<b>95</b>	<b>64</b>	<b>59</b>	<b>49</b>	<b>51</b>	<b>29</b>	<b>40</b>	<b>Océanie</b>
<b>Europe</b>	..	<b>4 984</b>	<b>1 839</b>	<b>2 383</b>	..	<b>4 240</b>	<b>1 636</b>	<b>6 519</b>	<b>Europe</b>
Bulgaria	..	182	114	269	..	153	124	174	Bulgarie
Croatia	..	..	269	402	..	..	235	409	Croatie
Baltic countries	..	..	..	..	..	..	..	..	Pays baltes
Russian Federation	1 041	2 126	1 626	..	1 180	1 253	1 110	..	Fédération de Russie
Ukraine	..	..	..	..	..	..	..	..	Ukraine
<b>International organisations</b>	<b>513</b>	<b>581</b>	<b>686</b>	<b>918</b>	<b>649</b>	<b>675</b>	<b>688</b>	<b>771</b>	<b>Organisations internationales</b>
<b>Unspecified</b>	..	..	..	..	..	..	..	..	<b>Non spécifiés</b>
<b>Total Africa</b>	<b>4 895</b>	<b>5 862</b>	<b>5 727</b>	<b>7 269</b>	<b>2 988</b>	<b>2 804</b>	<b>2 777</b>	<b>3 436</b>	<b>Total de l'Afrique</b>
<b>Total America</b>	<b>41 028</b>	<b>40 944</b>	<b>46 740</b>	<b>50 215</b>	<b>57 172</b>	<b>57 774</b>	<b>58 122</b>	<b>64 246</b>	<b>Total de l'Amérique</b>
<b>Total Asia and Oceania</b>	<b>13 138</b>	<b>14 677</b>	<b>15 974</b>	<b>20 183</b>	<b>15 929</b>	<b>15 433</b>	<b>15 450</b>	<b>17 073</b>	<b>Total de l'Asie et de l'Océanie</b>
<b>Total Europe</b>	<b>135 219</b>	<b>144 829</b>	<b>159 563</b>	<b>198 681</b>	<b>144 268</b>	<b>158 365</b>	<b>174 298</b>	<b>215 127</b>	<b>Total de l'Europe</b>



# EURO AREA / ZONE EURO (cont.)

Million USD

Government services n.i.e. / Services des administrations publiques n.c.a.

Millions USD

TRADE WITH	Exports				Imports				COMMERCE AVEC
	2000	2001	2002	2003	2000	2001	2002	2003	
<b>World</b>	..	..	..	..	..	..	..	..	<b>Monde</b>
<b>Total OECD<sup>1</sup></b>	<b>6 100</b>	<b>7 453</b>	<b>10 598</b>	<b>12 216</b>	<b>3 774</b>	<b>3 911</b>	<b>4 740</b>	<b>4 594</b>	<b>Total de l'OCDE<sup>1</sup></b>
<b>NAFTA</b>	<b>2 579</b>	<b>3 179</b>	<b>3 869</b>	<b>4 774</b>	<b>1 017</b>	<b>1 326</b>	<b>1 167</b>	<b>1 484</b>	<b>ALENA</b>
Canada	62	62	96	116	64	51	64	81	Canada
Mexico	7	5	7	9	23	21	24	27	Mexique
United States	2 508	3 113	3 762	4 644	930	1 255	1 076	1 369	États-Unis
<b>OECD Asia and Oceania</b>	<b>..</b>	<b>64</b>	<b>61</b>	<b>76</b>	<b>..</b>	<b>148</b>	<b>124</b>	<b>117</b>	<b>OCDE Asie et Océanie</b>
Australia	7	8	8	12	29	46	39	34	Australie
Japan	56	46	42	51	77	81	73	70	Japon
Korea	..	10	8	9	..	17	10	11	Corée
New Zealand	1	1	3	3	3	4	2	2	Nouvelle-Zélande
<b>OECD Europe</b>	<b>..</b>	<b>4 209</b>	<b>6 668</b>	<b>7 367</b>	<b>..</b>	<b>2 438</b>	<b>3 448</b>	<b>2 992</b>	<b>OCDE Europe</b>
Czech Republic	4	8	5	..	20	14	18	..	République tchèque
Hungary	7	10	17	..	18	18	24	..	Hongrie
Iceland	..	..	-	2	..	..	1	1	Islande
Norway	17	21	29	25	25	23	31	36	Norvège
Poland	10	7	29	..	35	29	38	..	Pologne
Slovak Republic <sup>1</sup>	..	2	3	..	..	4	6	..	République slovaque <sup>1</sup>
Switzerland	26	30	40	69	110	106	178	238	Suisse
Turkey	17	17	28	34	86	55	93	90	Turquie
<b>EU 15</b>	<b>3 362</b>	<b>4 113</b>	<b>6 517</b>	<b>..</b>	<b>2 328</b>	<b>2 190</b>	<b>3 061</b>	<b>..</b>	<b>UE 15</b>
Denmark	..	..	19	24	..	..	22	35	Danemark
Sweden	..	..	36	34	..	..	24	33	Suède
United Kingdom	..	..	1 284	1 893	..	..	207	370	Royaume-Uni
<b>Euro area</b>	<b>..</b>	<b>..</b>	<b>..</b>	<b>..</b>	<b>..</b>	<b>..</b>	<b>..</b>	<b>..</b>	<b>Zone euro</b>
Austria	..	..	..	..	..	..	..	..	Autriche
Belgium	..	..	..	..	..	..	..	..	Belgique
Finland	..	..	..	..	..	..	..	..	Finlande
France	..	..	..	..	..	..	..	..	France
Germany	..	..	..	..	..	..	..	..	Allemagne
Greece	..	..	..	..	..	..	..	..	Grèce
Ireland	..	..	..	..	..	..	..	..	Irlande
Italy	..	..	..	..	..	..	..	..	Italie
Luxembourg	..	..	..	..	..	..	..	..	Luxembourg
Netherlands	..	..	..	..	..	..	..	..	Pays-Bas
Portugal	..	..	..	..	..	..	..	..	Portugal
Spain	..	..	..	..	..	..	..	..	Espagne
<b>Other countries</b>	<b>..</b>	<b>..</b>	<b>..</b>	<b>..</b>	<b>..</b>	<b>..</b>	<b>..</b>	<b>..</b>	<b>Autres pays</b>
<b>Africa</b>	<b>220</b>	<b>201</b>	<b>226</b>	<b>366</b>	<b>723</b>	<b>715</b>	<b>616</b>	<b>858</b>	<b>Afrique</b>
Egypt	..	9	11	11	..	36	30	38	Égypte
Nigeria	..	..	..	..	..	..	..	..	Nigeria
South Africa	..	15	12	17	..	32	24	37	Afrique du Sud
Maghreb countries	55	52	60	109	51	55	96	119	Pays du Maghreb
<b>America</b>	<b>76</b>	<b>64</b>	<b>59</b>	<b>84</b>	<b>369</b>	<b>354</b>	<b>264</b>	<b>327</b>	<b>Amérique</b>
<b>Central America and Caribbean</b>	<b>29</b>	<b>25</b>	<b>25</b>	<b>30</b>	<b>152</b>	<b>149</b>	<b>134</b>	<b>175</b>	<b>Amérique centrale et Caraïbes</b>
<b>South America</b>	<b>48</b>	<b>..</b>	<b>..</b>	<b>..</b>	<b>..</b>	<b>206</b>	<b>..</b>	<b>..</b>	<b>Amérique du Sud</b>
Argentina	11	5	6	9	33	30	19	21	Argentine
Brazil	10	9	8	12	49	38	37	42	Brésil
Chile	..	3	4	3	..	14	10	14	Chili
Colombia	..	4	5	5	..	25	12	16	Colombie
Venezuela	..	4	2	3	..	10	8	11	Venezuela
<b>Asia and Oceania</b>	<b>..</b>	<b>193</b>	<b>200</b>	<b>261</b>	<b>..</b>	<b>584</b>	<b>377</b>	<b>430</b>	<b>Asie et Océanie</b>
<b>Middle East</b>	<b>69</b>	<b>65</b>	<b>86</b>	<b>84</b>	<b>153</b>	<b>183</b>	<b>136</b>	<b>161</b>	<b>Moyen-Orient</b>
Iran	..	..	13	1	..	..	8	8	Iran
Israel	..	12	20	23	..	46	28	40	Israël
Gulf Arabian countries	..	..	31	30	..	..	51	60	Pays arabes du Golfe
Saudi Arabia	..	..	..	..	..	..	..	..	Arabie Saoudite
<b>Other Asia</b>	<b>..</b>	<b>127</b>	<b>116</b>	<b>177</b>	<b>..</b>	<b>400</b>	<b>239</b>	<b>264</b>	<b>Autres Asie</b>
China	11	11	34	80	40	39	28	36	Chine
Chinese Taipei	..	2	3	3	..	5	3	3	Taïpei chinois
Hong Kong, China	..	56	-	2	..	13	16	15	Hong-Kong, Chine
India	9	9	19	19	51	108	21	26	Inde
Indonesia	..	8	5	8	..	89	8	11	Indonésie
Malaysia	..	6	3	7	..	7	7	8	Malaisie
Pakistan	..	..	..	..	..	..	..	..	Pakistan
Philippines	..	3	4	5	..	18	5	6	Philippines
Singapore	..	4	2	3	..	13	13	16	Singapour
Thailand	..	4	7	8	..	14	13	20	Thaïlande
<b>Oceania</b>	<b>1</b>	<b>1</b>	<b>..</b>	<b>-</b>	<b>4</b>	<b>2</b>	<b>3</b>	<b>5</b>	<b>Océanie</b>
<b>Europe</b>	<b>..</b>	<b>90</b>	<b>72</b>	<b>60</b>	<b>..</b>	<b>310</b>	<b>294</b>	<b>348</b>	<b>Europe</b>
Bulgaria	..	4	3	5	..	6	8	10	Bulgarie
Croatia	..	..	2	2	..	..	16	20	Croatie
Baltic countries	..	..	..	..	..	..	..	..	Pays baltes
Russian Federation	59	54	25	..	114	89	45	..	Fédération de Russie
Ukraine	..	..	..	..	..	..	..	..	Ukraine
<b>International organisations</b>	<b>826</b>	<b>916</b>	<b>1 212</b>	<b>1 532</b>	<b>386</b>	<b>233</b>	<b>239</b>	<b>486</b>	<b>Organisations internationales</b>
<b>Unspecified</b>	<b>..</b>	<b>..</b>	<b>..</b>	<b>..</b>	<b>..</b>	<b>..</b>	<b>..</b>	<b>..</b>	<b>Non spécifiés</b>
<b>Total Africa</b>	<b>220</b>	<b>201</b>	<b>226</b>	<b>366</b>	<b>723</b>	<b>715</b>	<b>616</b>	<b>858</b>	<b>Total de l'Afrique</b>
<b>Total America</b>	<b>2 654</b>	<b>3 243</b>	<b>3 928</b>	<b>4 858</b>	<b>1 386</b>	<b>1 681</b>	<b>1 431</b>	<b>1 811</b>	<b>Total de l'Amérique</b>
<b>Total Asia and Oceania</b>	<b>225</b>	<b>258</b>	<b>262</b>	<b>336</b>	<b>732</b>	<b>732</b>	<b>502</b>	<b>547</b>	<b>Total de l'Asie et de l'Océanie</b>
<b>Total Europe</b>	<b>3 548</b>	<b>4 300</b>	<b>6 739</b>	<b>7 426</b>	<b>2 936</b>	<b>2 747</b>	<b>3 742</b>	<b>3 340</b>	<b>Total de l'Europe</b>

## Methodological Notes

### Direct source

Eurostat / European Central Bank

<http://europa.eu.int/newcronos/>

### Geographic coverage

The euro area refers to the total of the 11 euro area member states trade prior to 1 January 2001 and refers to the 12 member states from 1 January 2001.

### Footnote:

1. Up to 2000 the Slovak Republic is included in the total of non-OECD countries.

## Notes méthodologiques

### Source directe

Eurostat / Banque centrale européenne

<http://europa.eu.int/newcronos/>

### Couverture géographique

La zone euro se réfère au total des échanges des 11 États membres de la zone euro avant le 1<sup>er</sup> janvier 2001 et se réfère aux douze États membres (c'est-à-dire y compris la Grèce) à partir du 1<sup>er</sup> janvier 2001.

### Note :

1. La République slovaque est incluse dans le total des pays non OCDE jusqu'en 2000.



## European Union institutions / Institutions de l'Union européenne

Total services .....	92
Transportation / Transports .....	93
Travel / Voyages .....	94
Other commercial services / Autres services commerciaux .....	95
Government services n.i.e. / Services des administrations publiques n.c.a. ....	96

# EUROPEAN UNION INSTITUTIONS / INSTITUTIONS DE L'UNION EUROPÉENNE

Million USD

**Total services**

Millions USD

TRADE WITH	Exports				Imports				COMMERCE AVEC
	2000	2001	2002	2003	2000	2001	2002	2003	
<b>World</b>	<b>130</b>	<b>186</b>	<b>159</b>	<b>384</b>	<b>5 917</b>	<b>5 637</b>	<b>10 367</b>	<b>8 067</b>	<b>Monde</b>
<b>Total OECD<sup>1</sup></b>	<b>125</b>	<b>..</b>	<b>..</b>	<b>..</b>	<b>5 860</b>	<b>..</b>	<b>..</b>	<b>..</b>	<b>Total de l'OCDE<sup>1</sup></b>
<b>NAFTA</b>	<b>3</b>	<b>..</b>	<b>..</b>	<b>..</b>	<b>2</b>	<b>..</b>	<b>..</b>	<b>..</b>	<b>ALENA</b>
Canada	-	..	..	..	1	..	..	..	Canada
Mexico	-	..	..	..	-	..	..	..	Mexique
United States	3	..	..	..	1	..	..	..	États-Unis
<b>OECD Asia and Oceania</b>	<b>..</b>	<b>..</b>	<b>..</b>	<b>..</b>	<b>..</b>	<b>..</b>	<b>..</b>	<b>..</b>	<b>OCDE Asie et Océanie</b>
Australia	-	..	..	..	11	..	..	..	Australie
Japan	4	..	..	..	7	..	..	..	Japon
Korea	-	..	..	..	..	..	..	..	Corée
New Zealand	-	..	..	..	1	..	..	..	Nouvelle-Zélande
<b>OECD Europe</b>	<b>..</b>	<b>..</b>	<b>..</b>	<b>..</b>	<b>..</b>	<b>..</b>	<b>..</b>	<b>..</b>	<b>OCDE Europe</b>
Czech Republic	-	..	..	..	-	..	..	..	République tchèque
Hungary	-	..	..	..	1	..	..	..	Hongrie
Iceland	..	..	..	..	..	..	..	..	Islande
Norway	..	..	..	..	..	..	..	..	Norvège
Poland	-	..	..	..	-	..	..	..	Pologne
Slovak Republic <sup>1</sup>	..	..	..	..	..	..	..	..	République slovaque <sup>1</sup>
Switzerland	..	..	..	..	..	..	..	..	Suisse
Turkey	-	..	..	..	-	..	..	..	Turquie
<b>EU 15</b>	<b>104</b>	<b>72</b>	<b>157</b>	<b>295</b>	<b>5 801</b>	<b>5 366</b>	<b>10 038</b>	<b>7 616</b>	<b>UE 15</b>
Denmark	..	..	..	..	..	..	..	..	Danemark
Sweden	..	..	..	..	..	..	..	..	Suède
United Kingdom	..	..	..	..	..	..	..	..	Royaume-Uni
<b>Euro area</b>	<b>..</b>	<b>71</b>	<b>152</b>	<b>67</b>	<b>..</b>	<b>4 257</b>	<b>7 800</b>	<b>5 592</b>	<b>Zone euro</b>
Austria	..	..	..	..	..	..	..	..	Autriche
Belgium	..	..	..	..	..	..	..	..	Belgique
Finland	..	..	..	..	..	..	..	..	Finlande
France	..	..	..	..	..	..	..	..	France
Germany	..	..	..	..	..	..	..	..	Allemagne
Greece	..	..	..	..	..	..	..	..	Grèce
Ireland	..	..	..	..	..	..	..	..	Irlande
Italy	..	..	..	..	..	..	..	..	Italie
Luxembourg	..	..	..	..	..	..	..	..	Luxembourg
Netherlands	..	..	..	..	..	..	..	..	Pays-Bas
Portugal	..	..	..	..	..	..	..	..	Portugal
Spain	..	..	..	..	..	..	..	..	Espagne
<b>Other countries<sup>2</sup></b>	<b>5</b>	<b>..</b>	<b>..</b>	<b>..</b>	<b>57</b>	<b>..</b>	<b>..</b>	<b>..</b>	<b>Autres pays<sup>2</sup></b>
<b>Africa</b>	<b>-</b>	<b>..</b>	<b>..</b>	<b>..</b>	<b>-</b>	<b>..</b>	<b>..</b>	<b>..</b>	<b>Afrique</b>
Egypt	..	..	..	..	..	..	..	..	Égypte
Nigeria	..	..	..	..	..	..	..	..	Nigeria
South Africa	..	..	..	..	..	..	..	..	Afrique du Sud
Maghreb countries	..	..	..	..	-	..	..	..	Pays du Maghreb
<b>America</b>	<b>-</b>	<b>..</b>	<b>..</b>	<b>..</b>	<b>2</b>	<b>..</b>	<b>..</b>	<b>..</b>	<b>Amérique</b>
<b>Central America and Caribbean</b>	<b>-</b>	<b>..</b>	<b>..</b>	<b>..</b>	<b>-</b>	<b>..</b>	<b>..</b>	<b>..</b>	<b>Amérique centrale et Caraïbes</b>
<b>South America</b>	<b>-</b>	<b>..</b>	<b>..</b>	<b>..</b>	<b>1</b>	<b>..</b>	<b>..</b>	<b>..</b>	<b>Amérique du Sud</b>
Argentina	-	..	..	..	-	..	..	..	Argentine
Brazil	-	..	..	..	-	..	..	..	Brésil
Chile	..	..	..	..	..	..	..	..	Chili
Colombia	..	..	..	..	..	..	..	..	Colombie
Venezuela	..	..	..	..	..	..	..	..	Venezuela
<b>Asia and Oceania</b>	<b>..</b>	<b>..</b>	<b>..</b>	<b>..</b>	<b>..</b>	<b>..</b>	<b>..</b>	<b>..</b>	<b>Asie et Océanie</b>
<b>Middle East</b>	<b>-</b>	<b>..</b>	<b>..</b>	<b>..</b>	<b>17</b>	<b>..</b>	<b>..</b>	<b>..</b>	<b>Moyen-Orient</b>
Iran	..	..	..	..	..	..	..	..	Iran
Israel	..	..	..	..	..	..	..	..	Israël
Gulf Arabian countries	..	..	..	..	..	..	..	..	Pays arabes du Golfe
Saudi Arabia	..	..	..	..	..	..	..	..	Arabie Saoudite
<b>Other Asia</b>	<b>..</b>	<b>..</b>	<b>..</b>	<b>..</b>	<b>-</b>	<b>..</b>	<b>..</b>	<b>..</b>	<b>Autres Asie</b>
China	..	..	..	..	-	..	..	..	Chine
Chinese Taipei	..	..	..	..	..	..	..	..	Taïpei chinois
Hong Kong, China	..	..	..	..	..	..	..	..	Hong-Kong, Chine
India	-	..	..	..	-	..	..	..	Inde
Indonesia	..	..	..	..	..	..	..	..	Indonésie
Malaysia	..	..	..	..	..	..	..	..	Malaisie
Pakistan	..	..	..	..	..	..	..	..	Pakistan
Philippines	..	..	..	..	..	..	..	..	Philippines
Singapore	..	..	..	..	..	..	..	..	Singapour
Thailand	..	..	..	..	..	..	..	..	Thaïlande
<b>Oceania</b>	<b>..</b>	<b>..</b>	<b>..</b>	<b>..</b>	<b>..</b>	<b>..</b>	<b>..</b>	<b>..</b>	<b>Océanie</b>
<b>Europe</b>	<b>..</b>	<b>..</b>	<b>..</b>	<b>..</b>	<b>..</b>	<b>..</b>	<b>..</b>	<b>..</b>	<b>Europe</b>
Bulgaria	..	..	..	..	..	..	..	..	Bulgarie
Croatia	..	..	..	..	..	..	..	..	Croatie
Baltic countries	..	..	..	..	..	..	..	..	Pays baltes
Russian Federation	-	..	..	..	-	..	..	..	Fédération de Russie
Ukraine	..	..	..	..	..	..	..	..	Ukraine
<b>International organisations</b>	<b>-</b>	<b>..</b>	<b>..</b>	<b>..</b>	<b>-</b>	<b>..</b>	<b>..</b>	<b>..</b>	<b>Organisations internationales</b>
<b>Unspecified<sup>3</sup></b>	<b>-</b>	<b>..</b>	<b>..</b>	<b>..</b>	<b>..</b>	<b>..</b>	<b>..</b>	<b>..</b>	<b>Non spécifiés<sup>3</sup></b>
<b>Total Africa</b>	<b>-</b>	<b>..</b>	<b>..</b>	<b>..</b>	<b>-</b>	<b>..</b>	<b>..</b>	<b>..</b>	<b>Total de l'Afrique</b>
<b>Total America</b>	<b>3</b>	<b>..</b>	<b>..</b>	<b>..</b>	<b>3</b>	<b>..</b>	<b>..</b>	<b>..</b>	<b>Total de l'Amérique</b>
<b>Total Asia and Oceania</b>	<b>4</b>	<b>..</b>	<b>..</b>	<b>..</b>	<b>39</b>	<b>..</b>	<b>..</b>	<b>..</b>	<b>Total de l'Asie et de l'Océanie</b>
<b>Total Europe</b>	<b>123</b>	<b>..</b>	<b>..</b>	<b>..</b>	<b>5 847</b>	<b>..</b>	<b>..</b>	<b>..</b>	<b>Total de l'Europe</b>

# EUROPEAN UNION INSTITUTIONS / INSTITUTIONS DE L'UNION EUROPÉENNE (cont.)

Million USD

**Transportation / Transports**

Millions USD

TRADE WITH	Exports				Imports				COMMERCE AVEC
	2000	2001	2002	2003	2000	2001	2002	2003	
<b>World</b>	-	-	-	-	<b>11</b>	<b>14</b>	<b>60</b>	<b>3</b>	<b>Monde</b>
<b>Total OECD<sup>1</sup></b>	-	..	..	..	-	..	..	..	<b>Total de l'OCDE<sup>1</sup></b>
<b>NAFTA</b>	-	..	..	..	-	..	..	..	<b>ALENA</b>
Canada	-	..	..	..	-	..	..	..	Canada
Mexico	-	..	..	..	-	..	..	..	Mexique
United States	-	..	..	..	-	..	..	..	États-Unis
<b>OECD Asia and Oceania</b>	..	..	..	..	..	..	..	..	<b>OCDE Asie et Océanie</b>
Australia	-	..	..	..	-	..	..	..	Australie
Japan	-	..	..	..	-	..	..	..	Japon
Korea	..	..	..	..	..	..	..	..	Corée
New Zealand	..	..	..	..	-	..	..	..	Nouvelle-Zélande
<b>OECD Europe</b>	..	..	..	..	..	..	..	..	<b>OCDE Europe</b>
Czech Republic	-	..	..	..	-	..	..	..	République tchèque
Hungary	-	..	..	..	-	..	..	..	Hongrie
Iceland	..	..	..	..	..	..	..	..	Islande
Norway	..	..	..	..	..	..	..	..	Norvège
Poland	-	..	..	..	-	..	..	..	Pologne
Slovak Republic <sup>1</sup>	..	..	..	..	..	..	..	..	République slovaque <sup>1</sup>
Switzerland	..	..	..	..	..	..	..	..	Suisse
Turkey	-	..	..	..	-	..	..	..	Turquie
<b>EU 15</b>	-	-	-	-	<b>11</b>	<b>12</b>	<b>56</b>	<b>1</b>	<b>UE 15</b>
Denmark	..	..	..	..	..	..	..	..	Danemark
Sweden	..	..	..	..	..	..	..	..	Suède
United Kingdom	..	..	..	..	..	..	..	..	Royaume-Uni
<b>Euro area</b>	-	-	-	-	-	<b>12</b>	<b>56</b>	<b>1</b>	<b>Zone euro</b>
Austria	..	..	..	..	..	..	..	..	Autriche
Belgium	..	..	..	..	..	..	..	..	Belgique
Finland	..	..	..	..	..	..	..	..	Finlande
France	..	..	..	..	..	..	..	..	France
Germany	..	..	..	..	..	..	..	..	Allemagne
Greece	..	..	..	..	..	..	..	..	Grèce
Ireland	..	..	..	..	..	..	..	..	Irlande
Italy	..	..	..	..	..	..	..	..	Italie
Luxembourg	..	..	..	..	..	..	..	..	Luxembourg
Netherlands	..	..	..	..	..	..	..	..	Pays-Bas
Portugal	..	..	..	..	..	..	..	..	Portugal
Spain	..	..	..	..	..	..	..	..	Espagne
<b>Other countries<sup>2</sup></b>	-	..	..	..	..	..	..	..	<b>Autres pays<sup>2</sup></b>
<b>Africa</b>	-	..	..	..	-	..	..	..	<b>Afrique</b>
Egypt	..	..	..	..	..	..	..	..	Égypte
Nigeria	..	..	..	..	..	..	..	..	Nigeria
South Africa	..	..	..	..	..	..	..	..	Afrique du Sud
Maghreb countries	..	..	..	..	..	..	..	..	Pays du Maghreb
<b>America</b>	-	..	..	..	-	..	..	..	<b>Amérique</b>
<b>Central America and Caribbean</b>	-	..	..	..	-	..	..	..	<b>Amérique centrale et Caraïbes</b>
<b>South America</b>	-	..	..	..	-	..	..	..	<b>Amérique du Sud</b>
Argentina	-	..	..	..	-	..	..	..	Argentine
Brazil	-	..	..	..	-	..	..	..	Brésil
Chile	..	..	..	..	..	..	..	..	Chili
Colombia	..	..	..	..	..	..	..	..	Colombie
Venezuela	..	..	..	..	..	..	..	..	Venezuela
<b>Asia and Oceania</b>	..	..	..	..	..	..	..	..	<b>Asie et Océanie</b>
<b>Middle East</b>	-	..	..	..	-	..	..	..	<b>Moyen-Orient</b>
Iran	..	..	..	..	..	..	..	..	Iran
Israel	..	..	..	..	..	..	..	..	Israël
Gulf Arabian countries	..	..	..	..	..	..	..	..	Pays arabes du Golfe
Saudi Arabia	..	..	..	..	..	..	..	..	Arabie Saoudite
<b>Other Asia</b>	..	..	..	..	..	..	..	..	<b>Autres Asie</b>
China	..	..	..	..	..	..	..	..	Chine
Chinese Taipei	..	..	..	..	..	..	..	..	Taïpei chinois
Hong Kong, China	..	..	..	..	..	..	..	..	Hong-Kong, Chine
India	-	..	..	..	-	..	..	..	Inde
Indonesia	..	..	..	..	..	..	..	..	Indonésie
Malaysia	..	..	..	..	..	..	..	..	Malaisie
Pakistan	..	..	..	..	..	..	..	..	Pakistan
Philippines	..	..	..	..	..	..	..	..	Philippines
Singapore	..	..	..	..	..	..	..	..	Singapour
Thailand	..	..	..	..	..	..	..	..	Thaïlande
<b>Oceania</b>	..	..	..	..	..	..	..	..	<b>Océanie</b>
<b>Europe</b>	..	..	..	..	..	..	..	..	<b>Europe</b>
Bulgaria	..	..	..	..	..	..	..	..	Bulgarie
Croatia	..	..	..	..	..	..	..	..	Croatie
Baltic countries	..	..	..	..	..	..	..	..	Pays baltes
Russian Federation	-	..	..	..	-	..	..	..	Fédération de Russie
Ukraine	..	..	..	..	..	..	..	..	Ukraine
<b>International organisations</b>	-	..	..	..	-	..	..	..	<b>Organisations internationales</b>
<b>Unspecified<sup>3</sup></b>	-	..	..	..	-	..	..	..	<b>Non spécifiés<sup>3</sup></b>
<b>Total Africa</b>	-	..	..	..	-	..	..	..	<b>Total de l'Afrique</b>
<b>Total America</b>	-	..	..	..	-	..	..	..	<b>Total de l'Amérique</b>
<b>Total Asia and Oceania</b>	-	..	..	..	-	..	..	..	<b>Total de l'Asie et de l'Océanie</b>
<b>Total Europe</b>	-	..	..	..	<b>11</b>	..	..	..	<b>Total de l'Europe</b>

# EUROPEAN UNION INSTITUTIONS / INSTITUTIONS DE L'UNION EUROPÉENNE (cont.)

Million USD

**Travel / Voyages**

Millions USD

TRADE WITH	Exports				Imports				COMMERCE AVEC
	2000	2001	2002	2003	2000	2001	2002	2003	
<b>World</b>	-	-	-	-	-	<b>10</b>	<b>55</b>	<b>3</b>	<b>Monde</b>
<b>Total OECD<sup>1</sup></b>	-	..	..	..	-	..	..	..	<b>Total de l'OCDE<sup>1</sup></b>
<b>NAFTA</b>	-	..	..	..	-	..	..	..	<b>ALENA</b>
Canada	-	..	..	..	-	..	..	..	Canada
Mexico	-	..	..	..	-	..	..	..	Mexique
United States	-	..	..	..	-	..	..	..	États-Unis
<b>OECD Asia and Oceania</b>	..	..	..	..	..	..	..	..	<b>OCDE Asie et Océanie</b>
Australia	-	..	..	..	-	..	..	..	Australie
Japan	-	..	..	..	-	..	..	..	Japon
Korea	..	..	..	..	..	..	..	..	Corée
New Zealand	..	..	..	..	-	..	..	..	Nouvelle-Zélande
<b>OECD Europe</b>	..	..	..	..	..	..	..	..	<b>OCDE Europe</b>
Czech Republic	-	..	..	..	-	..	..	..	République tchèque
Hungary	-	..	..	..	-	..	..	..	Hongrie
Iceland	..	..	..	..	..	..	..	..	Islande
Norway	..	..	..	..	..	..	..	..	Norvège
Poland	-	..	..	..	-	..	..	..	Pologne
Slovak Republic <sup>1</sup>	..	..	..	..	..	..	..	..	République slovaque <sup>1</sup>
Switzerland	..	..	..	..	..	..	..	..	Suisse
Turkey	-	..	..	..	-	..	..	..	Turquie
<b>EU 15</b>	-	-	-	-	-	<b>10</b>	<b>55</b>	<b>1</b>	<b>UE 15</b>
Denmark	..	..	..	..	..	..	..	..	Danemark
Sweden	..	..	..	..	..	..	..	..	Suède
United Kingdom	..	..	..	..	..	..	..	..	Royaume-Uni
<b>Euro area</b>	-	-	-	-	-	<b>10</b>	<b>55</b>	<b>1</b>	<b>Zone euro</b>
Austria	..	..	..	..	..	..	..	..	Autriche
Belgium	..	..	..	..	..	..	..	..	Belgique
Finland	..	..	..	..	..	..	..	..	Finlande
France	..	..	..	..	..	..	..	..	France
Germany	..	..	..	..	..	..	..	..	Allemagne
Greece	..	..	..	..	..	..	..	..	Grèce
Ireland	..	..	..	..	..	..	..	..	Irlande
Italy	..	..	..	..	..	..	..	..	Italie
Luxembourg	..	..	..	..	..	..	..	..	Luxembourg
Netherlands	..	..	..	..	..	..	..	..	Pays-Bas
Portugal	..	..	..	..	..	..	..	..	Portugal
Spain	..	..	..	..	..	..	..	..	Espagne
<b>Other countries<sup>2</sup></b>	-	..	..	..	-	..	..	..	<b>Autres pays<sup>2</sup></b>
<b>Africa</b>	-	..	..	..	-	..	..	..	<b>Afrique</b>
Egypt	..	..	..	..	..	..	..	..	Égypte
Nigeria	..	..	..	..	..	..	..	..	Nigeria
South Africa	..	..	..	..	..	..	..	..	Afrique du Sud
Maghreb countries	..	..	..	..	-	..	..	..	Pays du Maghreb
<b>America</b>	-	..	..	..	-	..	..	..	<b>Amérique</b>
<b>Central America and Caribbean</b>	-	..	..	..	-	..	..	..	<b>Amérique centrale et Caraïbes</b>
<b>South America</b>	-	..	..	..	-	..	..	..	<b>Amérique du Sud</b>
Argentina	-	..	..	..	-	..	..	..	Argentine
Brazil	-	..	..	..	-	..	..	..	Brésil
Chile	..	..	..	..	..	..	..	..	Chili
Colombia	..	..	..	..	..	..	..	..	Colombie
Venezuela	..	..	..	..	..	..	..	..	Venezuela
<b>Asia and Oceania</b>	..	..	..	..	..	..	..	..	<b>Asie et Océanie</b>
<b>Middle East</b>	-	..	..	..	-	..	..	..	<b>Moyen-Orient</b>
Iran	..	..	..	..	..	..	..	..	Iran
Israel	..	..	..	..	..	..	..	..	Israël
Gulf Arabian countries	..	..	..	..	..	..	..	..	Pays arabes du Golfe
Saudi Arabia	..	..	..	..	..	..	..	..	Arabie Saoudite
<b>Other Asia</b>	..	..	..	..	..	..	..	..	<b>Autres Asie</b>
China	..	..	..	..	-	..	..	..	Chine
Chinese Taipei	..	..	..	..	..	..	..	..	Taïpei chinois
Hong Kong, China	..	..	..	..	..	..	..	..	Hong-Kong, Chine
India	..	..	..	..	-	..	..	..	Inde
Indonesia	..	..	..	..	..	..	..	..	Indonésie
Malaysia	..	..	..	..	..	..	..	..	Malaisie
Pakistan	..	..	..	..	..	..	..	..	Pakistan
Philippines	..	..	..	..	..	..	..	..	Philippines
Singapore	..	..	..	..	..	..	..	..	Singapour
Thailand	..	..	..	..	..	..	..	..	Thaïlande
<b>Oceania</b>	..	..	..	..	-	..	..	..	<b>Océanie</b>
<b>Europe</b>	..	..	..	..	..	..	..	..	<b>Europe</b>
Bulgaria	..	..	..	..	..	..	..	..	Bulgarie
Croatia	..	..	..	..	..	..	..	..	Croatie
Baltic countries	..	..	..	..	..	..	..	..	Pays baltes
Russian Federation	-	..	..	..	-	..	..	..	Fédération de Russie
Ukraine	..	..	..	..	..	..	..	..	Ukraine
<b>International organisations</b>	-	..	..	..	-	..	..	..	<b>Organisations internationales</b>
<b>Unspecified<sup>3</sup></b>	-	..	..	..	-	..	..	..	<b>Non spécifiés<sup>3</sup></b>
<b>Total Africa</b>	-	..	..	..	-	..	..	..	<b>Total de l'Afrique</b>
<b>Total America</b>	-	..	..	..	-	..	..	..	<b>Total de l'Amérique</b>
<b>Total Asia and Oceania</b>	-	..	..	..	-	..	..	..	<b>Total de l'Asie et de l'Océanie</b>
<b>Total Europe</b>	-	..	..	..	-	..	..	..	<b>Total de l'Europe</b>

# EUROPEAN UNION INSTITUTIONS / INSTITUTIONS DE L'UNION EUROPÉENNE (cont.)

Million USD

**Other commercial services / Autres services commerciaux**

Millions USD

TRADE WITH	Exports				Imports				COMMERCE AVEC
	2000	2001	2002	2003	2000	2001	2002	2003	
<b>World</b>	<b>88</b>	<b>112</b>	<b>55</b>	<b>201</b>	<b>3 397</b>	<b>2 847</b>	<b>3 397</b>	<b>3 324</b>	<b>Monde</b>
<b>Total OECD<sup>1</sup></b>	<b>83</b>	<b>..</b>	<b>..</b>	<b>..</b>	<b>3 346</b>	<b>..</b>	<b>..</b>	<b>..</b>	<b>Total de l'OCDE<sup>1</sup></b>
<b>NAFTA</b>	<b>2</b>	<b>..</b>	<b>..</b>	<b>..</b>	<b>1</b>	<b>..</b>	<b>..</b>	<b>..</b>	<b>ALENA</b>
Canada	-	..	..	..	1	..	..	..	Canada
Mexico	-	..	..	..	-	..	..	..	Mexique
United States	2	..	..	..	1	..	..	..	États-Unis
<b>OECD Asia and Oceania</b>	<b>..</b>	<b>..</b>	<b>..</b>	<b>..</b>	<b>..</b>	<b>..</b>	<b>..</b>	<b>..</b>	<b>OCDE Asie et Océanie</b>
Australia	-	..	..	..	10	..	..	..	Australie
Japan	4	..	..	..	7	..	..	..	Japon
Korea	-	..	..	..	..	..	..	..	Corée
New Zealand	-	..	..	..	1	..	..	..	Nouvelle-Zélande
<b>OECD Europe</b>	<b>..</b>	<b>..</b>	<b>..</b>	<b>..</b>	<b>..</b>	<b>..</b>	<b>..</b>	<b>..</b>	<b>OCDE Europe</b>
Czech Republic	-	..	..	..	-	..	..	..	République tchèque
Hungary	-	..	..	..	1	..	..	..	Hongrie
Iceland	..	..	..	..	..	..	..	..	Islande
Norway	..	..	..	..	..	..	..	..	Norvège
Poland	-	..	..	..	-	..	..	..	Pologne
Slovak Republic <sup>1</sup>	..	..	..	..	..	..	..	..	République slovaque <sup>1</sup>
Switzerland	..	..	..	..	..	..	..	..	Suisse
Turkey	-	..	..	..	-	..	..	..	Turquie
<b>EU 15</b>	<b>63</b>	<b>9</b>	<b>53</b>	<b>114</b>	<b>3 296</b>	<b>2 748</b>	<b>3 207</b>	<b>2 952</b>	<b>UE 15</b>
Denmark	..	..	..	..	..	..	..	..	Danemark
Sweden	..	..	..	..	..	..	..	..	Suède
United Kingdom	..	..	..	..	..	..	..	..	Royaume-Uni
<b>Euro area</b>	<b>-</b>	<b>-</b>	<b>-</b>	<b>-</b>	<b>-</b>	<b>-</b>	<b>-</b>	<b>-</b>	<b>Zone euro</b>
Austria	..	..	..	..	..	..	..	..	Autriche
Belgium	..	..	..	..	..	..	..	..	Belgique
Finland	..	..	..	..	..	..	..	..	Finlande
France	..	..	..	..	..	..	..	..	France
Germany	..	..	..	..	..	..	..	..	Allemagne
Greece	..	..	..	..	..	..	..	..	Grèce
Ireland	..	..	..	..	..	..	..	..	Irlande
Italy	..	..	..	..	..	..	..	..	Italie
Luxembourg	..	..	..	..	..	..	..	..	Luxembourg
Netherlands	..	..	..	..	..	..	..	..	Pays-Bas
Portugal	..	..	..	..	..	..	..	..	Portugal
Spain	..	..	..	..	..	..	..	..	Espagne
<b>Other countries<sup>2</sup></b>	<b>5</b>	<b>..</b>	<b>..</b>	<b>..</b>	<b>51</b>	<b>..</b>	<b>..</b>	<b>..</b>	<b>Autres pays<sup>2</sup></b>
<b>Africa</b>	<b>-</b>	<b>..</b>	<b>..</b>	<b>..</b>	<b>-</b>	<b>..</b>	<b>..</b>	<b>..</b>	<b>Afrique</b>
Egypt	..	..	..	..	..	..	..	..	Égypte
Nigeria	..	..	..	..	..	..	..	..	Nigeria
South Africa	..	..	..	..	..	..	..	..	Afrique du Sud
Maghreb countries	-	..	..	..	-	..	..	..	Pays du Maghreb
<b>America</b>	<b>-</b>	<b>..</b>	<b>..</b>	<b>..</b>	<b>2</b>	<b>..</b>	<b>..</b>	<b>..</b>	<b>Amérique</b>
<b>Central America and Caribbean</b>	<b>-</b>	<b>..</b>	<b>..</b>	<b>..</b>	<b>-</b>	<b>..</b>	<b>..</b>	<b>..</b>	<b>Amérique centrale et Caraïbes</b>
<b>South America</b>	<b>-</b>	<b>..</b>	<b>..</b>	<b>..</b>	<b>1</b>	<b>..</b>	<b>..</b>	<b>..</b>	<b>Amérique du Sud</b>
Argentina	-	..	..	..	-	..	..	..	Argentine
Brazil	-	..	..	..	-	..	..	..	Brésil
Chile	..	..	..	..	..	..	..	..	Chili
Colombia	..	..	..	..	..	..	..	..	Colombie
Venezuela	..	..	..	..	..	..	..	..	Venezuela
<b>Asia and Oceania</b>	<b>..</b>	<b>..</b>	<b>..</b>	<b>..</b>	<b>..</b>	<b>..</b>	<b>..</b>	<b>..</b>	<b>Asie et Océanie</b>
<b>Middle East</b>	<b>-</b>	<b>..</b>	<b>..</b>	<b>..</b>	<b>17</b>	<b>..</b>	<b>..</b>	<b>..</b>	<b>Moyen-Orient</b>
Iran	..	..	..	..	..	..	..	..	Iran
Israel	..	..	..	..	..	..	..	..	Israël
Gulf Arabian countries	..	..	..	..	..	..	..	..	Pays arabes du Golfe
Saudi Arabia	..	..	..	..	..	..	..	..	Arabie Saoudite
<b>Other Asia</b>	<b>..</b>	<b>..</b>	<b>..</b>	<b>..</b>	<b>..</b>	<b>..</b>	<b>..</b>	<b>..</b>	<b>Autres Asie</b>
China	..	..	..	..	-	..	..	..	Chine
Chinese Taipei	..	..	..	..	..	..	..	..	Taïpei chinois
Hong Kong, China	..	..	..	..	..	..	..	..	Hong-Kong, Chine
India	..	..	..	..	-	..	..	..	Inde
Indonesia	..	..	..	..	..	..	..	..	Indonésie
Malaysia	..	..	..	..	..	..	..	..	Malaisie
Pakistan	..	..	..	..	..	..	..	..	Pakistan
Philippines	..	..	..	..	..	..	..	..	Philippines
Singapore	..	..	..	..	..	..	..	..	Singapour
Thailand	..	..	..	..	..	..	..	..	Thaïlande
<b>Oceania</b>	<b>..</b>	<b>..</b>	<b>..</b>	<b>..</b>	<b>-</b>	<b>..</b>	<b>..</b>	<b>..</b>	<b>Océanie</b>
<b>Europe</b>	<b>..</b>	<b>..</b>	<b>..</b>	<b>..</b>	<b>..</b>	<b>..</b>	<b>..</b>	<b>..</b>	<b>Europe</b>
Bulgaria	..	..	..	..	..	..	..	..	Bulgarie
Croatia	..	..	..	..	..	..	..	..	Croatie
Baltic countries	..	..	..	..	..	..	..	..	Pays baltes
Russian Federation	-	..	..	..	-	..	..	..	Fédération de Russie
Ukraine	..	..	..	..	..	..	..	..	Ukraine
<b>International organisations</b>	<b>-</b>	<b>..</b>	<b>..</b>	<b>..</b>	<b>-</b>	<b>..</b>	<b>..</b>	<b>..</b>	<b>Organisations internationales</b>
<b>Unspecified<sup>3</sup></b>	<b>-</b>	<b>..</b>	<b>..</b>	<b>..</b>	<b>..</b>	<b>..</b>	<b>..</b>	<b>..</b>	<b>Non spécifiés<sup>3</sup></b>
<b>Total Africa</b>	<b>-</b>	<b>..</b>	<b>..</b>	<b>..</b>	<b>-</b>	<b>..</b>	<b>..</b>	<b>..</b>	<b>Total de l'Afrique</b>
<b>Total America</b>	<b>2</b>	<b>..</b>	<b>..</b>	<b>..</b>	<b>3</b>	<b>..</b>	<b>..</b>	<b>..</b>	<b>Total de l'Amérique</b>
<b>Total Asia and Oceania</b>	<b>4</b>	<b>..</b>	<b>..</b>	<b>..</b>	<b>37</b>	<b>..</b>	<b>..</b>	<b>..</b>	<b>Total de l'Asie et de l'Océanie</b>
<b>Total Europe</b>	<b>82</b>	<b>..</b>	<b>..</b>	<b>..</b>	<b>3 336</b>	<b>..</b>	<b>..</b>	<b>..</b>	<b>Total de l'Europe</b>



# EUROPEAN UNION INSTITUTIONS / INSTITUTIONS DE L'UNION EUROPÉENNE (cont.)

Million USD

Government services n.i.e. / Services des administrations publiques n.c.a.

Millions USD

TRADE WITH	Exports				Imports				COMMERCE AVEC
	2000	2001	2002	2003	2000	2001	2002	2003	
<b>World</b>	<b>41</b>	<b>73</b>	<b>104</b>	<b>183</b>	<b>2 509</b>	<b>2 766</b>	<b>6 856</b>	<b>4 718</b>	<b>Monde</b>
<b>Total OECD<sup>1</sup></b>	<b>41</b>	<b>..</b>	<b>..</b>	<b>..</b>	<b>2 501</b>	<b>..</b>	<b>..</b>	<b>..</b>	<b>Total de l'OCDE<sup>1</sup></b>
<b>NAFTA</b>	<b>1</b>	<b>..</b>	<b>..</b>	<b>..</b>	<b>-</b>	<b>..</b>	<b>..</b>	<b>..</b>	<b>ALENA</b>
Canada	-	..	..	..	-	..	..	..	Canada
Mexico	-	..	..	..	-	..	..	..	Mexique
United States	1	..	..	..	-	..	..	..	États-Unis
<b>OECD Asia and Oceania</b>	<b>..</b>	<b>..</b>	<b>..</b>	<b>..</b>	<b>..</b>	<b>..</b>	<b>..</b>	<b>..</b>	<b>OCDE Asie et Océanie</b>
Australia	-	..	..	..	1	..	..	..	Australie
Japan	-	..	..	..	-	..	..	..	Japon
Korea	..	..	..	..	..	..	..	..	Corée
New Zealand	..	..	..	..	-	..	..	..	Nouvelle-Zélande
<b>OECD Europe</b>	<b>..</b>	<b>..</b>	<b>..</b>	<b>..</b>	<b>..</b>	<b>..</b>	<b>..</b>	<b>..</b>	<b>OCDE Europe</b>
Czech Republic	-	..	..	..	-	..	..	..	République tchèque
Hungary	-	..	..	..	-	..	..	..	Hongrie
Iceland	..	..	..	..	..	..	..	..	Islande
Norway	..	..	..	..	..	..	..	..	Norvège
Poland	-	..	..	..	-	..	..	..	Pologne
Slovak Republic <sup>1</sup>	..	..	..	..	..	..	..	..	République slovaque <sup>1</sup>
Switzerland	..	..	..	..	..	..	..	..	Suisse
Turkey	-	..	..	..	-	..	..	..	Turquie
<b>EU 15</b>	<b>41</b>	<b>63</b>	<b>104</b>	<b>181</b>	<b>2 494</b>	<b>2 598</b>	<b>6 721</b>	<b>4 641</b>	<b>UE 15</b>
Denmark	..	..	..	..	..	..	..	..	Danemark
Sweden	..	..	..	..	..	..	..	..	Suède
United Kingdom	..	..	..	..	..	..	..	..	Royaume-Uni
<b>Euro area</b>	<b>-</b>	<b>-</b>	<b>-</b>	<b>-</b>	<b>-</b>	<b>-</b>	<b>-</b>	<b>-</b>	<b>Zone euro</b>
Austria	..	..	..	..	..	..	..	..	Autriche
Belgium	..	..	..	..	..	..	..	..	Belgique
Finland	..	..	..	..	..	..	..	..	Finlande
France	..	..	..	..	..	..	..	..	France
Germany	..	..	..	..	..	..	..	..	Allemagne
Greece	..	..	..	..	..	..	..	..	Grèce
Ireland	..	..	..	..	..	..	..	..	Irlande
Italy	..	..	..	..	..	..	..	..	Italie
Luxembourg	..	..	..	..	..	..	..	..	Luxembourg
Netherlands	..	..	..	..	..	..	..	..	Pays-Bas
Portugal	..	..	..	..	..	..	..	..	Portugal
Spain	..	..	..	..	..	..	..	..	Espagne
<b>Other countries<sup>2</sup></b>	<b>-</b>	<b>..</b>	<b>..</b>	<b>..</b>	<b>8</b>	<b>..</b>	<b>..</b>	<b>..</b>	<b>Autres pays<sup>2</sup></b>
<b>Africa</b>	<b>-</b>	<b>..</b>	<b>..</b>	<b>..</b>	<b>-</b>	<b>..</b>	<b>..</b>	<b>..</b>	<b>Afrique</b>
Egypt	..	..	..	..	..	..	..	..	Égypte
Nigeria	..	..	..	..	..	..	..	..	Nigeria
South Africa	..	..	..	..	..	..	..	..	Afrique du Sud
Maghreb countries	..	..	..	..	-	..	..	..	Pays du Maghreb
<b>America</b>	<b>-</b>	<b>..</b>	<b>..</b>	<b>..</b>	<b>-</b>	<b>..</b>	<b>..</b>	<b>..</b>	<b>Amérique</b>
<b>Central America and Caribbean</b>	<b>-</b>	<b>..</b>	<b>..</b>	<b>..</b>	<b>-</b>	<b>..</b>	<b>..</b>	<b>..</b>	<b>Amérique centrale et Caraïbes</b>
<b>South America</b>	<b>-</b>	<b>..</b>	<b>..</b>	<b>..</b>	<b>-</b>	<b>..</b>	<b>..</b>	<b>..</b>	<b>Amérique du Sud</b>
Argentina	-	..	..	..	-	..	..	..	Argentine
Brazil	-	..	..	..	-	..	..	..	Brésil
Chile	..	..	..	..	..	..	..	..	Chili
Colombia	..	..	..	..	..	..	..	..	Colombie
Venezuela	..	..	..	..	..	..	..	..	Venezuela
<b>Asia and Oceania</b>	<b>..</b>	<b>..</b>	<b>..</b>	<b>..</b>	<b>..</b>	<b>..</b>	<b>..</b>	<b>..</b>	<b>Asie et Océanie</b>
<b>Middle East</b>	<b>-</b>	<b>..</b>	<b>..</b>	<b>..</b>	<b>-</b>	<b>..</b>	<b>..</b>	<b>..</b>	<b>Moyen-Orient</b>
Iran	..	..	..	..	..	..	..	..	Iran
Israel	..	..	..	..	..	..	..	..	Israël
Gulf Arabian countries	..	..	..	..	..	..	..	..	Pays arabes du Golfe
Saudi Arabia	..	..	..	..	..	..	..	..	Arabie Saoudite
<b>Other Asia</b>	<b>..</b>	<b>..</b>	<b>..</b>	<b>..</b>	<b>..</b>	<b>..</b>	<b>..</b>	<b>..</b>	<b>Autres Asie</b>
China	..	..	..	..	-	..	..	..	Chine
Chinese Taipei	..	..	..	..	..	..	..	..	Taïpei chinois
Hong Kong, China	..	..	..	..	..	..	..	..	Hong-Kong, Chine
India	-	..	..	..	-	..	..	..	Inde
Indonesia	..	..	..	..	..	..	..	..	Indonésie
Malaysia	..	..	..	..	..	..	..	..	Malaisie
Pakistan	..	..	..	..	..	..	..	..	Pakistan
Philippines	..	..	..	..	..	..	..	..	Philippines
Singapore	..	..	..	..	..	..	..	..	Singapour
Thailand	..	..	..	..	..	..	..	..	Thaïlande
<b>Oceania</b>	<b>..</b>	<b>..</b>	<b>..</b>	<b>..</b>	<b>-</b>	<b>..</b>	<b>..</b>	<b>..</b>	<b>Océanie</b>
<b>Europe</b>	<b>..</b>	<b>..</b>	<b>..</b>	<b>..</b>	<b>..</b>	<b>..</b>	<b>..</b>	<b>..</b>	<b>Europe</b>
Bulgaria	..	..	..	..	..	..	..	..	Bulgarie
Croatia	..	..	..	..	..	..	..	..	Croatie
Baltic countries	..	..	..	..	..	..	..	..	Pays baltes
Russian Federation	-	..	..	..	-	..	..	..	Fédération de Russie
Ukraine	..	..	..	..	..	..	..	..	Ukraine
<b>International organisations</b>	<b>-</b>	<b>..</b>	<b>..</b>	<b>..</b>	<b>-</b>	<b>..</b>	<b>..</b>	<b>..</b>	<b>Organisations internationales</b>
<b>Unspecified<sup>3</sup></b>	<b>-</b>	<b>..</b>	<b>..</b>	<b>..</b>	<b>..</b>	<b>..</b>	<b>..</b>	<b>..</b>	<b>Non spécifiés<sup>3</sup></b>
<b>Total Africa</b>	<b>-</b>	<b>..</b>	<b>..</b>	<b>..</b>	<b>-</b>	<b>..</b>	<b>..</b>	<b>..</b>	<b>Total de l'Afrique</b>
<b>Total America</b>	<b>1</b>	<b>..</b>	<b>..</b>	<b>..</b>	<b>-</b>	<b>..</b>	<b>..</b>	<b>..</b>	<b>Total de l'Amérique</b>
<b>Total Asia and Oceania</b>	<b>-</b>	<b>..</b>	<b>..</b>	<b>..</b>	<b>2</b>	<b>..</b>	<b>..</b>	<b>..</b>	<b>Total de l'Asie et de l'Océanie</b>
<b>Total Europe</b>	<b>41</b>	<b>..</b>	<b>..</b>	<b>..</b>	<b>2 501</b>	<b>..</b>	<b>..</b>	<b>..</b>	<b>Total de l'Europe</b>

## Methodological Notes

### Direct source

Eurostat / European Central Bank  
<http://europa.eu.int/newcronos/>

### Footnotes:

1. Up to 2000 the Slovak Republic is included in the total of non-OECD countries.
2. Up to 2000 the Slovak Republic is included in the total of non-OECD countries. The total of non-OECD countries includes unspecified trade.
3. The total of non-OECD countries includes unspecified trade.

## Notes méthodologiques

### Source directe

Eurostat / Banque centrale européenne  
<http://europa.eu.int/newcronos/>

### Notes :

1. La République slovaque est incluse dans le total des pays non OCDE jusqu'en 2000.
2. La République slovaque est incluse dans le total des pays non OCDE jusqu'en 2000. Le total des pays non OCDE inclut les échanges non spécifiés.
3. Le total des pays non OCDE inclut les échanges non spécifiés.



## Finland / Finlande

Total services .....	100
Transportation / Transports .....	101
Travel / Voyages .....	102
Other commercial services / Autres services commerciaux .....	103
Government services n.i.e. / Services des administrations publiques n.c.a. ....	104

# FINLAND / FINLANDE

Million USD

Total services

Millions USD

TRADE WITH	Exports				Imports				COMMERCE AVEC
	2000	2001	2002	2003	2000	2001	2002	2003	
<b>World</b>	<b>6 172</b>	<b>5 827</b>	<b>6 460</b>	<b>7 883</b>	<b>8 422</b>	<b>8 097</b>	<b>8 203</b>	<b>10 315</b>	<b>Monde</b>
<b>Total OECD</b>	<b>4 456</b>	<b>4 260</b>	<b>4 573</b>	<b>5 858</b>	<b>6 576</b>	<b>6 269</b>	<b>6 206</b>	<b>8 079</b>	<b>Total de l'OCDE</b>
<b>NAFTA</b>	<b>940</b>	<b>639</b>	<b>406</b>	<b>526</b>	<b>1 643</b>	<b>1 343</b>	<b>1 139</b>	<b>1 296</b>	<b>ALENA</b>
Canada	36	36	42	84	86	112	87	130	Canada
Mexico	-	-	-	-	1	1	1	2	Mexique
United States	904	603	363	441	1 556	1 230	1 051	1 164	États-Unis
<b>OECD Asia and Oceania</b>	<b>96</b>	<b>121</b>	<b>142</b>	<b>163</b>	<b>135</b>	<b>116</b>	<b>59</b>	<b>131</b>	<b>OCDE Asie et Océanie</b>
Australia	-	-	5	7	2	2	2	17	Australie
Japan	92	120	136	153	132	113	56	106	Japon
Korea	3	1	-	1	2	1	1	7	Corée
New Zealand	1	-	2	1	-	1	-	1	Nouvelle-Zélande
<b>OECD Europe</b>	<b>3 421</b>	<b>3 501</b>	<b>4 025</b>	<b>5 169</b>	<b>4 798</b>	<b>4 810</b>	<b>5 008</b>	<b>6 652</b>	<b>OCDE Europe</b>
Czech Republic	7	11	9	14	14	18	21	42	République tchèque
Hungary	8	7	13	16	18	21	20	34	Hongrie
Iceland	4	2	2	3	2	2	2	5	Islande
Norway	180	163	178	200	152	159	199	236	Norvège
Poland	19	-	1	18	52	55	56	37	Pologne
Slovak Republic	1	1	-	1	-	-	-	3	République slovaque
Switzerland	88	85	218	405	114	138	148	198	Suisse
Turkey	6	3	2	2	25	30	37	49	Turquie
<b>EU 15</b>	<b>3 108</b>	<b>3 230</b>	<b>3 602</b>	<b>4 510</b>	<b>4 421</b>	<b>4 386</b>	<b>4 527</b>	<b>6 049</b>	<b>UE 15</b>
Denmark	138	136	96	177	306	277	123	431	Danemark
Sweden	1 263	1 319	1 016	1 546	1 093	1 073	977	1 421	Suède
United Kingdom	515	539	258	639	1 087	978	584	1 098	Royaume-Uni
<b>Euro area</b>	<b>1 176</b>	<b>1 237</b>	<b>1 100</b>	<b>2 148</b>	<b>1 860</b>	<b>2 058</b>	<b>1 661</b>	<b>3 100</b>	<b>Zone euro</b>
Austria	39	42	31	70	48	58	38	109	Autriche
Belgium	..	..	105	271	..	..	124	295	Belgique
Finland	..	..	..	..	..	..	..	..	Finlande
France	161	161	138	235	277	260	252	356	France
Germany	434	475	427	713	632	633	476	973	Allemagne
Greece	16	14	11	19	76	88	85	121	Grèce
Ireland	31	40	18	119	77	83	72	182	Irlande
Italy	126	104	90	143	170	188	197	244	Italie
Luxembourg	..	..	9	14	..	..	..	23	Luxembourg
Netherlands	151	149	149	358	218	251	130	427	Pays-Bas
Portugal	20	26	9	28	29	89	35	56	Portugal
Spain	85	95	110	174	237	237	246	317	Espagne
<b>Other countries</b>	<b>937</b>	<b>945</b>	<b>1 014</b>	<b>1 432</b>	<b>1 388</b>	<b>1 400</b>	<b>1 546</b>	<b>1 631</b>	<b>Autres pays</b>
<b>Africa</b>	<b>6</b>	<b>5</b>	<b>3</b>	<b>8</b>	<b>11</b>	<b>12</b>	<b>10</b>	<b>25</b>	<b>Afrique</b>
Egypt	2	1	1	1	2	2	1	1	Égypte
Nigeria	..	..	..	..	..	..	..	..	Nigeria
South Africa	..	..	..	..	3	3	3	6	Afrique du Sud
Maghreb countries	2	1	-	-	2	2	2	3	Pays du Maghreb
<b>America</b>	<b>6</b>	<b>7</b>	<b>7</b>	<b>6</b>	<b>25</b>	<b>21</b>	<b>24</b>	<b>45</b>	<b>Amérique</b>
<b>Central America and Caribbean</b>	<b>4</b>	<b>4</b>	<b>4</b>	<b>5</b>	<b>3</b>	<b>4</b>	<b>8</b>	<b>15</b>	<b>Amérique centrale et Caraïbes</b>
<b>South America</b>	<b>3</b>	<b>3</b>	<b>2</b>	<b>1</b>	<b>21</b>	<b>18</b>	<b>17</b>	<b>29</b>	<b>Amérique du Sud</b>
Argentina	-	-	-	-	-	-	-	3	Argentine
Brazil	1	1	-	-	5	4	4	11	Brésil
Chile	2	2	1	-	15	12	11	6	Chili
Colombia	-	-	-	-	-	-	-	3	Colombie
Venezuela	-	-	-	-	-	1	-	1	Venezuela
<b>Asia and Oceania</b>	<b>29</b>	<b>41</b>	<b>75</b>	<b>316</b>	<b>109</b>	<b>116</b>	<b>115</b>	<b>275</b>	<b>Asie et Océanie</b>
<b>Middle East</b>	<b>9</b>	<b>22</b>	<b>3</b>	<b>3</b>	<b>11</b>	<b>18</b>	<b>8</b>	<b>14</b>	<b>Moyen-Orient</b>
Iran	-	-	-	-	-	-	1	-	Iran
Israel	8	19	3	2	8	14	5	10	Israël
Gulf Arabian countries	-	2	-	1	2	3	2	2	Pays arabes du Golfe
Saudi Arabia	..	..	..	..	..	..	..	..	Arabie Saoudite
<b>Other Asia</b>	<b>19</b>	<b>18</b>	<b>73</b>	<b>313</b>	<b>98</b>	<b>98</b>	<b>107</b>	<b>261</b>	<b>Autres Asie</b>
China	7	8	38	263	18	17	22	100	Chine
Chinese Taipei	5	5	4	1	29	22	22	10	Taïpei chinois
Hong Kong, China	2	1	5	12	2	2	2	6	Hong-Kong, Chine
India	1	-	-	6	1	1	1	35	Inde
Indonesia	1	1	1	1	1	1	1	9	Indonésie
Malaysia	-	-	-	1	1	1	1	9	Malaisie
Pakistan	..	..	..	..	..	..	..	..	Pakistan
Philippines	-	-	-	-	1	1	1	2	Philippines
Singapore	2	1	11	11	6	7	4	12	Singapour
Thailand	-	-	13	17	41	45	53	62	Thaïlande
<b>Oceania</b>	-	<b>1</b>	<b>-1</b>	-	-	-	-	<b>1</b>	<b>Océanie</b>
<b>Europe</b>	<b>896</b>	<b>891</b>	<b>929</b>	<b>1 088</b>	<b>1 244</b>	<b>1 252</b>	<b>1 397</b>	<b>1 286</b>	<b>Europe</b>
Bulgaria	-	-	-	-	1	1	1	3	Bulgarie
Croatia	-	-	-	-	-	-	-	1	Croatie
Baltic countries	193	183	220	252	390	396	426	576	Pays baltes
Russian Federation	690	696	697	779	829	829	940	663	Fédération de Russie
Ukraine	-	-	4	3	-	-	1	1	Ukraine
<b>International organisations</b>	..	..	..	..	..	..	..	..	<b>Organisations internationales</b>
<b>Unspecified</b>	<b>779</b>	<b>622</b>	<b>873</b>	<b>594</b>	<b>457</b>	<b>427</b>	<b>451</b>	<b>605</b>	<b>Non spécifiés</b>
<b>Total Africa</b>	<b>6</b>	<b>5</b>	<b>3</b>	<b>8</b>	<b>11</b>	<b>12</b>	<b>10</b>	<b>25</b>	<b>Total de l'Afrique</b>
<b>Total America</b>	<b>945</b>	<b>646</b>	<b>412</b>	<b>546</b>	<b>1 668</b>	<b>1 364</b>	<b>1 163</b>	<b>1 341</b>	<b>Total de l'Amérique</b>
<b>Total Asia and Oceania</b>	<b>124</b>	<b>162</b>	<b>217</b>	<b>479</b>	<b>244</b>	<b>233</b>	<b>174</b>	<b>406</b>	<b>Total de l'Asie et de l'Océanie</b>
<b>Total Europe</b>	<b>4 317</b>	<b>4 392</b>	<b>4 954</b>	<b>6 257</b>	<b>6 042</b>	<b>6 062</b>	<b>6 404</b>	<b>7 938</b>	<b>Total de l'Europe</b>

# FINLAND / FINLANDE (cont.)

Million USD

Transportation / Transports

Millions USD

TRADE WITH	Exports				Imports				COMMERCE AVEC
	2000	2001	2002	2003	2000	2001	2002	2003	
<b>World</b>	<b>1 680</b>	<b>1 562</b>	<b>1 540</b>	<b>1 995</b>	<b>2 567</b>	<b>2 571</b>	<b>2 460</b>	<b>3 074</b>	<b>Monde</b>
<b>Total OECD</b>	<b>1 393</b>	<b>1 277</b>	<b>1 242</b>	<b>1 650</b>	<b>1 799</b>	<b>1 820</b>	<b>1 687</b>	<b>2 420</b>	<b>Total de l'OCDE</b>
<b>NAFTA</b>	<b>118</b>	<b>93</b>	<b>92</b>	<b>104</b>	<b>283</b>	<b>268</b>	<b>220</b>	<b>188</b>	<b>ALENA</b>
Canada	10	9	12	50	43	67	43	89	Canada
Mexico	-	-	-	-	-	-	-	1	Mexique
United States	108	84	80	54	239	200	177	98	États-Unis
<b>OECD Asia and Oceania</b>	<b>19</b>	<b>17</b>	<b>50</b>	<b>70</b>	<b>28</b>	<b>22</b>	<b>19</b>	<b>84</b>	<b>OCDE Asie et Océanie</b>
Australia	-	-	4	6	-	-	-	16	Australie
Japan	16	16	46	63	27	21	19	60	Japon
Korea	3	1	-	1	1	-	-	7	Corée
New Zealand	1	-	-	-	-	1	-	1	Nouvelle-Zélande
<b>OECD Europe</b>	<b>1 256</b>	<b>1 167</b>	<b>1 100</b>	<b>1 476</b>	<b>1 489</b>	<b>1 530</b>	<b>1 448</b>	<b>2 148</b>	<b>OCDE Europe</b>
Czech Republic	2	3	1	3	-	1	1	12	République tchèque
Hungary	-	2	6	8	1	4	2	16	Hongrie
Iceland	2	-	1	2	1	-	1	2	Islande
Norway	33	21	24	27	44	35	35	58	Norvège
Poland	14	14	17	14	36	39	40	23	Pologne
Slovak Republic	-	-	-	-	-	-	-	3	République slovaque
Switzerland	17	10	15	18	17	30	19	52	Suisse
Turkey	6	3	1	1	5	5	4	17	Turquie
<b>EU 15</b>	<b>1 183</b>	<b>1 115</b>	<b>1 035</b>	<b>1 403</b>	<b>1 386</b>	<b>1 417</b>	<b>1 348</b>	<b>1 965</b>	<b>UE 15</b>
Denmark	49	42	27	41	15	13	14	131	Danemark
Sweden	466	479	441	565	456	430	456	479	Suède
United Kingdom	236	207	136	142	371	406	334	341	Royaume-Uni
<b>Euro area</b>	<b>427</b>	<b>389</b>	<b>443</b>	<b>655</b>	<b>540</b>	<b>567</b>	<b>550</b>	<b>1 014</b>	<b>Zone euro</b>
Austria	3	3	7	6	3	5	3	35	Autriche
Belgium	..	..	64	126	..	..	46	79	Belgique
Finland	..	..	..	..	..	..	..	..	Finlande
France	57	51	56	55	97	103	111	106	France
Germany	158	154	170	232	242	260	233	484	Allemagne
Greece	5	4	2	1	4	6	6	10	Grèce
Ireland	6	4	8	6	18	18	18	20	Irlande
Italy	21	18	24	20	61	65	72	84	Italie
Luxembourg	..	..	-	-	..	..	..	3	Luxembourg
Netherlands	68	59	65	113	43	38	33	141	Pays-Bas
Portugal	5	2	3	1	-	-	1	10	Portugal
Spain	37	33	45	93	19	23	25	41	Espagne
<b>Other countries</b>	<b>271</b>	<b>274</b>	<b>293</b>	<b>334</b>	<b>760</b>	<b>745</b>	<b>759</b>	<b>643</b>	<b>Autres pays</b>
<b>Africa</b>	<b>3</b>	<b>1</b>	<b>1</b>	<b>7</b>	<b>3</b>	<b>3</b>	<b>2</b>	<b>15</b>	<b>Afrique</b>
Egypt	2	-	1	-	1	1	-	1	Égypte
Nigeria	..	..	..	..	..	..	..	..	Nigeria
South Africa	-	-	-	-	-	-	-	2	Afrique du Sud
Maghreb countries	1	-	-	-	1	2	1	2	Pays du Maghreb
<b>America</b>	<b>6</b>	<b>4</b>	<b>3</b>	<b>2</b>	<b>20</b>	<b>14</b>	<b>14</b>	<b>30</b>	<b>Amérique</b>
<b>Central America and Caribbean</b>	<b>4</b>	<b>2</b>	<b>-</b>	<b>1</b>	<b>2</b>	<b>2</b>	<b>1</b>	<b>6</b>	<b>Amérique centrale et Caraïbes</b>
<b>South America</b>	<b>3</b>	<b>3</b>	<b>2</b>	<b>1</b>	<b>18</b>	<b>13</b>	<b>13</b>	<b>25</b>	<b>Amérique du Sud</b>
Argentina	-	-	-	-	-	-	-	3	Argentine
Brazil	1	1	-	-	4	3	3	9	Brésil
Chile	2	2	1	-	14	11	10	5	Chili
Colombia	-	-	-	-	-	-	-	3	Colombie
Venezuela	-	-	-	-	-	-	-	-	Venezuela
<b>Asia and Oceania</b>	<b>26</b>	<b>38</b>	<b>72</b>	<b>85</b>	<b>52</b>	<b>56</b>	<b>55</b>	<b>143</b>	<b>Asie et Océanie</b>
<b>Middle East</b>	<b>7</b>	<b>21</b>	<b>1</b>	<b>1</b>	<b>5</b>	<b>13</b>	<b>3</b>	<b>7</b>	<b>Moyen-Orient</b>
Iran	-	-	-	-	-	-	1	-	Iran
Israel	7	18	1	-	5	11	2	7	Israël
Gulf Arabian countries	-	2	-	1	-	1	-	-	Pays arabes du Golfe
Saudi Arabia	..	..	..	..	..	..	..	..	Arabie Saoudite
<b>Other Asia</b>	<b>18</b>	<b>16</b>	<b>72</b>	<b>84</b>	<b>47</b>	<b>44</b>	<b>52</b>	<b>137</b>	<b>Autres Asie</b>
China	7	8	38	38	14	13	19	65	Chine
Chinese Taipei	6	5	4	1	28	21	21	10	Taïpei chinois
Hong Kong, China	2	1	5	14	-	-	-	5	Hong-Kong, Chine
India	-	-	-	-	-	-	-	5	Inde
Indonesia	-	-	-	-	-	-	-	8	Indonésie
Malaysia	-	-	-	1	-	-	-	8	Malaisie
Pakistan	..	..	..	..	..	..	..	..	Pakistan
Philippines	-	-	-	-	-	-	-	1	Philippines
Singapore	2	1	12	11	5	6	3	11	Singapour
Thailand	-	-	13	17	-	3	7	9	Thaïlande
<b>Oceania</b>	<b>-</b>	<b>-</b>	<b>-</b>	<b>-</b>	<b>-</b>	<b>-</b>	<b>-</b>	<b>-</b>	<b>Océanie</b>
<b>Europe</b>	<b>236</b>	<b>231</b>	<b>216</b>	<b>226</b>	<b>687</b>	<b>671</b>	<b>688</b>	<b>455</b>	<b>Europe</b>
Bulgaria	-	-	-	-	1	1	1	2	Bulgarie
Croatia	-	-	-	-	-	-	-	-	Croatie
Baltic countries	103	97	96	126	63	68	61	131	Pays baltes
Russian Federation	120	124	113	47	617	598	620	302	Fédération de Russie
Ukraine	-	-	4	3	-	-	1	1	Ukraine
<b>International organisations</b>	<b>..</b>	<b>..</b>	<b>..</b>	<b>..</b>	<b>..</b>	<b>..</b>	<b>..</b>	<b>..</b>	<b>Organisations internationales</b>
<b>Unspecified</b>	<b>16</b>	<b>12</b>	<b>5</b>	<b>11</b>	<b>7</b>	<b>6</b>	<b>14</b>	<b>11</b>	<b>Non spécifiés</b>
<b>Total Africa</b>	<b>3</b>	<b>1</b>	<b>1</b>	<b>7</b>	<b>3</b>	<b>3</b>	<b>2</b>	<b>15</b>	<b>Total de l'Afrique</b>
<b>Total America</b>	<b>124</b>	<b>98</b>	<b>95</b>	<b>121</b>	<b>301</b>	<b>282</b>	<b>234</b>	<b>219</b>	<b>Total de l'Amérique</b>
<b>Total Asia and Oceania</b>	<b>45</b>	<b>55</b>	<b>122</b>	<b>155</b>	<b>79</b>	<b>79</b>	<b>73</b>	<b>227</b>	<b>Total de l'Asie et de l'Océanie</b>
<b>Total Europe</b>	<b>1 492</b>	<b>1 398</b>	<b>1 317</b>	<b>1 702</b>	<b>2 176</b>	<b>2 201</b>	<b>2 136</b>	<b>2 603</b>	<b>Total de l'Europe</b>

# FINLAND / FINLANDE (cont.)

Million USD

Travel / Voyages

Millions USD

TRADE WITH	Exports				Imports				COMMERCE AVEC
	2000	2001	2002	2003	2000	2001	2002	2003	
<b>World</b>	<b>1 408</b>	<b>1 440</b>	<b>1 566</b>	<b>1 869</b>	<b>1 851</b>	<b>1 852</b>	<b>1 957</b>	<b>2 427</b>	<b>Monde</b>
<b>Total OECD</b>	<b>953</b>	<b>934</b>	<b>986</b>	<b>1 255</b>	<b>1 218</b>	<b>1 238</b>	<b>1 321</b>	<b>1 651</b>	<b>Total de l'OCDE</b>
<b>NAFTA</b>	<b>86</b>	<b>81</b>	<b>82</b>	<b>96</b>	<b>107</b>	<b>108</b>	<b>121</b>	<b>150</b>	<b>ALENA</b>
Canada	8	8	8	11	12	11	11	12	Canada
Mexico	-	-	-	-	-	-	-	-	Mexique
United States	78	73	73	86	96	98	110	138	États-Unis
<b>OECD Asia and Oceania</b>	<b>54</b>	<b>51</b>	<b>49</b>	<b>55</b>	<b>12</b>	<b>12</b>	<b>12</b>	<b>16</b>	<b>OCDE Asie et Océanie</b>
Australia	-	-	-	-	-	-	-	-	Australie
Japan	54	51	49	55	12	12	12	16	Japon
Korea	-	-	-	-	-	-	-	-	Corée
New Zealand	-	-	-	-	-	-	-	-	Nouvelle-Zélande
<b>OECD Europe</b>	<b>813</b>	<b>802</b>	<b>855</b>	<b>1 104</b>	<b>1 099</b>	<b>1 119</b>	<b>1 188</b>	<b>1 485</b>	<b>OCDE Europe</b>
Czech Republic	6	8	8	10	12	16	19	25	République tchèque
Hungary	6	4	6	7	17	17	17	17	Hongrie
Iceland	1	2	1	2	1	2	1	2	Islande
Norway	55	55	61	71	45	45	51	59	Norvège
Poland	10	9	9	11	9	10	10	15	Pologne
Slovak Republic	-	-	-	-	-	-	-	-	République slovaque
Switzerland	27	30	31	41	29	30	30	42	Suisse
Turkey	-	-	-	-	20	23	32	30	Turquie
<b>EU 15</b>	<b>708</b>	<b>693</b>	<b>740</b>	<b>962</b>	<b>966</b>	<b>975</b>	<b>1 028</b>	<b>1 296</b>	<b>UE 15</b>
Denmark	29	27	29	41	36	42	45	56	Danemark
Sweden	306	290	298	359	262	249	262	324	Suède
United Kingdom	88	87	91	122	79	86	88	108	Royaume-Uni
<b>Euro area</b>	<b>279</b>	<b>288</b>	<b>320</b>	<b>440</b>	<b>522</b>	<b>600</b>	<b>633</b>	<b>808</b>	<b>Zone euro</b>
Austria	14	14	16	19	18	20	22	27	Autriche
Belgium	..	..	22	29	..	..	42	59	Belgique
Finland	..	..	..	..	..	..	..	..	Finlande
France	33	33	39	55	65	62	67	86	France
Germany	99	100	108	146	105	101	104	134	Allemagne
Greece	7	5	7	9	66	76	74	95	Grèce
Ireland	6	6	7	10	7	8	10	14	Irlande
Italy	39	36	39	50	56	64	72	91	Italie
Luxembourg	..	..	1	1	..	..	..	2	Luxembourg
Netherlands	40	40	48	68	20	20	22	29	Pays-Bas
Portugal	5	4	5	6	23	26	27	38	Portugal
Spain	29	29	32	45	183	180	190	232	Espagne
<b>Other countries</b>	<b>373</b>	<b>424</b>	<b>491</b>	<b>547</b>	<b>494</b>	<b>489</b>	<b>523</b>	<b>629</b>	<b>Autres pays</b>
<b>Africa</b>	-	-	-	-	-	-	-	-	<b>Afrique</b>
Egypt	-	-	-	-	-	-	-	-	Égypte
Nigeria	..	..	..	..	..	..	..	..	Nigeria
South Africa	-	-	-	-	-	-	-	-	Afrique du Sud
Maghreb countries	-	-	-	-	-	-	-	-	Pays du Maghreb
<b>America</b>	-	-	-	-	-	-	-	-	<b>Amérique</b>
<b>Central America and Caribbean</b>	-	-	-	-	-	-	-	-	<b>Amérique centrale et Caraïbes</b>
<b>South America</b>	-	-	-	-	-	-	-	-	<b>Amérique du Sud</b>
Argentina	-	-	-	-	-	-	-	-	Argentine
Brazil	-	-	-	-	-	-	-	-	Brésil
Chile	-	-	-	-	-	-	-	-	Chili
Colombia	-	-	-	-	-	-	-	-	Colombie
Venezuela	-	-	-	-	-	-	-	-	Venezuela
<b>Asia and Oceania</b>	-	-	-	<b>41</b>	<b>39</b>	<b>41</b>	<b>45</b>	<b>67</b>	<b>Asie et Océanie</b>
<b>Middle East</b>	-	-	-	-	-	-	-	-	<b>Moyen-Orient</b>
Iran	-	-	-	-	-	-	-	-	Iran
Israel	-	-	-	-	-	-	-	-	Israël
Gulf Arabian countries	-	-	-	-	-	-	-	-	Pays arabes du Golfe
Saudi Arabia	..	..	..	..	..	..	..	..	Arabie Saoudite
<b>Other Asia</b>	-	-	-	<b>41</b>	<b>39</b>	<b>41</b>	<b>45</b>	<b>67</b>	<b>Autres Asie</b>
China	-	-	-	41	-	-	-	16	Chine
Chinese Taipei	-	-	-	-	-	-	-	-	Taïpei chinois
Hong Kong, China	-	-	-	-	-	-	-	-	Hong-Kong, Chine
India	-	-	-	-	-	-	-	-	Inde
Indonesia	-	-	-	-	-	-	-	-	Indonésie
Malaysia	-	-	-	-	-	-	-	-	Malaisie
Pakistan	..	..	..	..	..	..	..	..	Pakistan
Philippines	-	-	-	-	-	-	-	-	Philippines
Singapore	-	-	-	-	-	-	-	-	Singapour
Thailand	-	-	-	-	39	41	45	51	Thaïlande
<b>Oceania</b>	-	-	-	-	-	-	-	-	<b>Océanie</b>
<b>Europe</b>	<b>373</b>	<b>424</b>	<b>491</b>	<b>507</b>	<b>455</b>	<b>447</b>	<b>478</b>	<b>562</b>	<b>Europe</b>
Bulgaria	-	-	-	-	-	-	-	-	Bulgarie
Croatia	-	-	-	-	-	-	-	-	Croatie
Baltic countries	49	46	48	55	293	293	318	385	Pays baltes
Russian Federation	323	379	443	451	145	134	137	159	Fédération de Russie
Ukraine	-	-	-	-	-	-	-	-	Ukraine
<b>International organisations</b>	..	..	..	..	..	..	..	..	<b>Organisations internationales</b>
<b>Unspecified</b>	<b>82</b>	<b>81</b>	<b>88</b>	<b>67</b>	<b>139</b>	<b>125</b>	<b>112</b>	<b>147</b>	<b>Non spécifiés</b>
<b>Total Africa</b>	-	-	-	-	-	-	-	-	<b>Total de l'Afrique</b>
<b>Total America</b>	<b>86</b>	<b>81</b>	<b>82</b>	<b>96</b>	<b>107</b>	<b>108</b>	<b>121</b>	<b>150</b>	<b>Total de l'Amérique</b>
<b>Total Asia and Oceania</b>	<b>54</b>	<b>51</b>	<b>49</b>	<b>96</b>	<b>51</b>	<b>53</b>	<b>57</b>	<b>82</b>	<b>Total de l'Asie et de l'Océanie</b>
<b>Total Europe</b>	<b>1 186</b>	<b>1 226</b>	<b>1 347</b>	<b>1 611</b>	<b>1 554</b>	<b>1 566</b>	<b>1 666</b>	<b>2 047</b>	<b>Total de l'Europe</b>

# FINLAND / FINLANDE (cont.)

Million USD

**Other commercial services / Autres services commerciaux**

Millions USD

TRADE WITH	Exports				Imports				COMMERCE AVEC
	2000	2001	2002	2003	2000	2001	2002	2003	
<b>World</b>	<b>3 025</b>	<b>2 704</b>	<b>3 027</b>	<b>3 796</b>	<b>3 889</b>	<b>3 513</b>	<b>3 561</b>	<b>4 599</b>	<b>Monde</b>
<b>Total OECD</b>	<b>2 039</b>	<b>1 960</b>	<b>2 162</b>	<b>2 783</b>	<b>3 450</b>	<b>3 085</b>	<b>3 011</b>	<b>3 842</b>	<b>Total de l'OCDE</b>
<b>NAFTA</b>	<b>718</b>	<b>445</b>	<b>205</b>	<b>295</b>	<b>1 223</b>	<b>937</b>	<b>763</b>	<b>918</b>	<b>ALENA</b>
Canada	17	17	22	23	29	33	30	27	Canada
Mexico	-	-	-	-	-	-	-	-	Mexique
United States	701	428	184	273	1 193	904	733	889	États-Unis
<b>OECD Asia and Oceania</b>	<b>21</b>	<b>51</b>	<b>39</b>	<b>34</b>	<b>90</b>	<b>76</b>	<b>21</b>	<b>26</b>	<b>OCDE Asie et Océanie</b>
Australia	-	-	1	1	-	-	-	-	Australie
Japan	21	51	36	32	90	76	21	26	Japon
Korea	-	-	-	-	-	-	-	-	Corée
New Zealand	-	-	2	1	-	-	-	-	Nouvelle-Zélande
<b>OECD Europe</b>	<b>1 300</b>	<b>1 464</b>	<b>1 918</b>	<b>2 455</b>	<b>2 137</b>	<b>2 072</b>	<b>2 227</b>	<b>2 898</b>	<b>OCDE Europe</b>
Czech Republic	-	-	-	..	-	-	-	..	République tchèque
Hungary	-	-	-	..	-	-	-	..	Hongrie
Iceland	-	-	-	..	-	-	-	..	Islande
Norway	87	81	82	94	62	78	107	117	Norvège
Poland	-6	-23	-27	..	5	5	5	..	Pologne
Slovak Republic	-	-	-	..	-	-	-	..	République slovaque
Switzerland	43	44	168	308	64	72	93	102	Suisse
Turkey	-	-	-	-	-	-	-	-	Turquie
<b>EU 15</b>	<b>1 176</b>	<b>1 363</b>	<b>1 696</b>	<b>2 063</b>	<b>2 007</b>	<b>1 917</b>	<b>2 022</b>	<b>2 679</b>	<b>UE 15</b>
Denmark	58	64	28	..	252	217	59	..	Danemark
Sweden	480	536	246	..	364	379	211	..	Suède
United Kingdom	177	220	4	..	629	479	154	..	Royaume-Uni
<b>Euro area</b>	<b>456</b>	<b>542</b>	<b>327</b>	<b>..</b>	<b>756</b>	<b>840</b>	<b>409</b>	<b>..</b>	<b>Zone euro</b>
Austria	22	23	8	..	20	27	8	..	Autriche
Belgium	..	..	16	..	..	..	21	..	Belgique
Finland	..	..	..	..	..	..	..	..	Finlande
France	68	74	40	..	109	89	67	..	France
Germany	172	217	120	..	276	261	119	..	Allemagne
Greece	4	4	2	..	6	5	4	..	Grèce
Ireland	18	28	2	..	52	58	42	..	Irlande
Italy	64	49	24	..	52	55	48	..	Italie
Luxembourg	..	..	7	..	..	..	..	..	Luxembourg
Netherlands	42	47	27	..	148	186	61	..	Pays-Bas
Portugal	10	19	1	..	5	62	4	..	Portugal
Spain	19	32	31	..	31	32	28	..	Espagne
<b>Other countries</b>	<b>286</b>	<b>242</b>	<b>212</b>	<b>510</b>	<b>92</b>	<b>130</b>	<b>233</b>	<b>314</b>	<b>Autres pays</b>
<b>Africa</b>	<b>3</b>	<b>4</b>	<b>-</b>	<b>-</b>	<b>-</b>	<b>-</b>	<b>-</b>	<b>-</b>	<b>Afrique</b>
Egypt	-	-	-	-	-	-	-	-	Égypte
Nigeria	..	..	..	..	..	..	..	..	Nigeria
South Africa	-	-	-	-	-	-	-	-	Afrique du Sud
Maghreb countries	-	-	-	-	-	-	-	-	Pays du Maghreb
<b>America</b>	<b>-2</b>	<b>4</b>	<b>3</b>	<b>3</b>	<b>-</b>	<b>2</b>	<b>8</b>	<b>9</b>	<b>Amérique</b>
<b>Central America and Caribbean</b>	<b>-1</b>	<b>3</b>	<b>1</b>	<b>3</b>	<b>1</b>	<b>2</b>	<b>2</b>	<b>9</b>	<b>Amérique centrale et Caraïbes</b>
<b>South America</b>	<b>-</b>	<b>-</b>	<b>-</b>	<b>-</b>	<b>-</b>	<b>-</b>	<b>-</b>	<b>-</b>	<b>Amérique du Sud</b>
Argentina	-	-	-	-	-	-	-	-	Argentine
Brazil	-	-	-	-	-	-	-	-	Brésil
Chile	-	-	-	-	-	-	-	-	Chili
Colombia	-	-	-	-	-	-	-	-	Colombie
Venezuela	-	-	-	-	-	-	-	-	Venezuela
<b>Asia and Oceania</b>	<b>-1</b>	<b>1</b>	<b>-1</b>	<b>185</b>	<b>1</b>	<b>2</b>	<b>1</b>	<b>47</b>	<b>Asie et Océanie</b>
<b>Middle East</b>	<b>-</b>	<b>-</b>	<b>-</b>	<b>-</b>	<b>-1</b>	<b>-</b>	<b>-</b>	<b>-</b>	<b>Moyen-Orient</b>
Iran	-	-	-	-	-	-	-	-	Iran
Israel	-	-	-	-	-1	-	-	-	Israël
Gulf Arabian countries	-	-	-	-	-	-	-	-	Pays arabes du Golfe
Saudi Arabia	..	..	..	..	..	..	..	..	Arabie Saoudite
<b>Other Asia</b>	<b>-1</b>	<b>1</b>	<b>-</b>	<b>185</b>	<b>2</b>	<b>2</b>	<b>1</b>	<b>47</b>	<b>Autres Asie</b>
China	-	-	-	183	1	1	1	18	Chine
Chinese Taipei	-1	-	-	-	1	1	1	-	Taïpei chinois
Hong Kong, China	-	-	-	-	-1	-	-	-	Hong-Kong, Chine
India	-	-	-	5	-	-	-	32	Inde
Indonesia	-	-	-	-	-	-	-	-	Indonésie
Malaysia	-	-	-	-	-	-	-	-	Malaisie
Pakistan	..	..	..	..	..	..	..	..	Pakistan
Philippines	-	-	-	-	-	-	-	-	Philippines
Singapore	-	-	-1	-	-	-	-	-	Singapour
Thailand	-	-	1	-	-	-	-	-	Thaïlande
<b>Oceania</b>	<b>-</b>	<b>-</b>	<b>-1</b>	<b>-</b>	<b>-</b>	<b>-</b>	<b>-</b>	<b>-</b>	<b>Océanie</b>
<b>Europe</b>	<b>286</b>	<b>232</b>	<b>210</b>	<b>322</b>	<b>91</b>	<b>126</b>	<b>224</b>	<b>257</b>	<b>Europe</b>
Bulgaria	-	-	-	-	-	-	-	-	Bulgarie
Croatia	-	-	-	-	-	-	-	-	Croatie
Baltic countries	39	38	74	68	32	30	43	55	Pays baltes
Russian Federation	247	191	136	249	60	96	179	198	Fédération de Russie
Ukraine	-	-	-	-	-	-	-	-	Ukraine
<b>International organisations</b>	<b>..</b>	<b>..</b>	<b>..</b>	<b>..</b>	<b>..</b>	<b>..</b>	<b>..</b>	<b>..</b>	<b>Organisations internationales</b>
<b>Unspecified</b>	<b>700</b>	<b>503</b>	<b>653</b>	<b>502</b>	<b>346</b>	<b>298</b>	<b>317</b>	<b>444</b>	<b>Non spécifiés</b>
<b>Total Africa</b>	<b>3</b>	<b>4</b>	<b>-</b>	<b>-</b>	<b>-</b>	<b>-</b>	<b>-</b>	<b>-</b>	<b>Total de l'Afrique</b>
<b>Total America</b>	<b>716</b>	<b>449</b>	<b>208</b>	<b>298</b>	<b>1 223</b>	<b>939</b>	<b>772</b>	<b>927</b>	<b>Total de l'Amérique</b>
<b>Total Asia and Oceania</b>	<b>20</b>	<b>52</b>	<b>38</b>	<b>219</b>	<b>91</b>	<b>78</b>	<b>22</b>	<b>73</b>	<b>Total de l'Asie et de l'Océanie</b>
<b>Total Europe</b>	<b>1 586</b>	<b>1 696</b>	<b>2 128</b>	<b>2 776</b>	<b>2 229</b>	<b>2 199</b>	<b>2 451</b>	<b>3 156</b>	<b>Total de l'Europe</b>



# FINLAND / FINLANDE (cont.)

Million USD

**Government services n.i.e. / Services des administrations publiques n.c.a.**

Millions USD

TRADE WITH	Exports				Imports				COMMERCE AVEC
	2000	2001	2002	2003	2000	2001	2002	2003	
<b>World</b>	<b>60</b>	<b>58</b>	<b>89</b>	<b>86</b>	<b>115</b>	<b>110</b>	<b>107</b>	<b>129</b>	<b>Monde</b>
<b>Total OECD</b>	<b>54</b>	<b>53</b>	<b>82</b>	<b>79</b>	<b>83</b>	<b>84</b>	<b>78</b>	<b>91</b>	<b>Total de l'OCDE</b>
<b>NAFTA</b>	<b>18</b>	<b>17</b>	<b>26</b>	<b>25</b>	<b>25</b>	<b>25</b>	<b>24</b>	<b>27</b>	<b>ALENA</b>
Canada	1	1	2	1	1	1	1	1	Canada
Mexico	-	-	-	-	1	1	1	1	Mexique
United States	17	16	24	24	23	23	22	26	États-Unis
<b>OECD Asia and Oceania</b>	<b>1</b>	<b>1</b>	<b>2</b>	<b>2</b>	<b>6</b>	<b>7</b>	<b>7</b>	<b>8</b>	<b>OCDE Asie et Océanie</b>
Australia	-	-	-	-	2	2	2	2	Australie
Japan	1	1	2	2	4	4	4	5	Japon
Korea	-	-	-	-	1	1	1	1	Corée
New Zealand	-	-	-	-	-	-	-	-	Nouvelle-Zélande
<b>OECD Europe</b>	<b>36</b>	<b>35</b>	<b>54</b>	<b>52</b>	<b>52</b>	<b>52</b>	<b>48</b>	<b>56</b>	<b>OCDE Europe</b>
Czech Republic	1	1	1	..	1	1	1	..	République tchèque
Hungary	1	1	2	..	1	1	1	..	Hongrie
Iceland	-	-	-	-	-	-	-	-	Islande
Norway	2	2	4	3	1	1	1	1	Norvège
Poland	1	1	1	..	1	1	1	..	Pologne
Slovak Republic	-	-	-	..	-	-	-	..	République slovaque
Switzerland	1	1	1	..	4	4	3	-	Suisse
Turkey	-	-	-	-	1	1	1	1	Turquie
<b>EU 15</b>	<b>30</b>	<b>30</b>	<b>45</b>	<b>43</b>	<b>43</b>	<b>44</b>	<b>40</b>	<b>49</b>	<b>UE 15</b>
Denmark	3	3	4	..	1	1	1	..	Danemark
Sweden	3	3	4	..	4	4	3	..	Suède
United Kingdom	13	13	20	..	4	4	4	..	Royaume-Uni
<b>Euro area</b>	<b>12</b>	<b>12</b>	<b>18</b>	<b>..</b>	<b>35</b>	<b>35</b>	<b>33</b>	<b>..</b>	<b>Zone euro</b>
Austria	-	-	-	..	5	4	5	..	Autriche
Belgium	..	..	3	..	..	..	9	..	Belgique
Finland	..	..	..	..	..	..	..	..	Finlande
France	2	2	3	..	6	5	5	..	France
Germany	4	4	6	..	6	6	7	..	Allemagne
Greece	-	-	-	..	1	1	1	..	Grèce
Ireland	1	1	1	..	-	-	-	..	Irlande
Italy	1	1	1	..	3	3	3	..	Italie
Luxembourg	..	..	1	..	..	..	..	..	Luxembourg
Netherlands	2	2	3	..	2	3	2	..	Pays-Bas
Portugal	-	-	-	..	1	1	1	..	Portugal
Spain	-	-	-	..	2	2	2	..	Espagne
<b>Other countries</b>	<b>6</b>	<b>5</b>	<b>8</b>	<b>7</b>	<b>33</b>	<b>31</b>	<b>29</b>	<b>38</b>	<b>Autres pays</b>
<b>Africa</b>	<b>1</b>	<b>1</b>	<b>1</b>	<b>1</b>	<b>9</b>	<b>9</b>	<b>8</b>	<b>10</b>	<b>Afrique</b>
Egypt	-	-	1	-	1	1	1	1	Égypte
Nigeria	..	..	..	..	..	..	..	..	Nigeria
South Africa	-	-	-	-	3	3	2	2	Afrique du Sud
Maghreb countries	-	-	-	-	-	-	-	-	Pays du Maghreb
<b>America</b>	<b>-</b>	<b>-</b>	<b>-</b>	<b>-</b>	<b>5</b>	<b>4</b>	<b>4</b>	<b>6</b>	<b>Amérique</b>
<b>Central America and Caribbean</b>	<b>-</b>	<b>-</b>	<b>-</b>	<b>-</b>	<b>1</b>	<b>1</b>	<b>-</b>	<b>-</b>	<b>Amérique centrale et Caraïbes</b>
<b>South America</b>	<b>-</b>	<b>-</b>	<b>-</b>	<b>-</b>	<b>4</b>	<b>4</b>	<b>4</b>	<b>5</b>	<b>Amérique du Sud</b>
Argentina	-	-	-	-	-	-	-	-	Argentine
Brazil	-	-	-	-	2	2	2	2	Brésil
Chile	-	-	-	-	1	1	1	1	Chili
Colombia	-	-	-	-	-	-	-	-	Colombie
Venezuela	-	-	-	-	-	-	-	-	Venezuela
<b>Asia and Oceania</b>	<b>3</b>	<b>3</b>	<b>4</b>	<b>3</b>	<b>16</b>	<b>14</b>	<b>14</b>	<b>17</b>	<b>Asie et Océanie</b>
<b>Middle East</b>	<b>1</b>	<b>1</b>	<b>2</b>	<b>2</b>	<b>6</b>	<b>5</b>	<b>5</b>	<b>6</b>	<b>Moyen-Orient</b>
Iran	-	-	-	-	-	-	-	-	Iran
Israel	1	1	2	1	4	4	3	3	Israël
Gulf Arabian countries	-	-	-	-	2	2	1	1	Pays arabes du Golfe
Saudi Arabia	..	..	..	..	..	..	..	..	Arabie Saoudite
<b>Other Asia</b>	<b>2</b>	<b>2</b>	<b>2</b>	<b>1</b>	<b>10</b>	<b>9</b>	<b>9</b>	<b>11</b>	<b>Autres Asie</b>
China	-	-	-	-	3	3	3	3	Chine
Chinese Taipei	-	-	-	-	-	-	-	-	Taïpei chinois
Hong Kong, China	-	-	-	-	1	1	1	1	Hong-Kong, Chine
India	-	-	-	-	1	1	1	1	Inde
Indonesia	1	1	1	1	1	1	1	1	Indonésie
Malaysia	-	-	-	-	1	1	1	1	Malaisie
Pakistan	..	..	..	..	..	..	..	..	Pakistan
Philippines	-	-	-	-	1	1	1	1	Philippines
Singapore	-	-	-	-	1	1	1	1	Singapour
Thailand	-	-	-	-	1	1	1	1	Thaïlande
<b>Oceania</b>	<b>-</b>	<b>-</b>	<b>-</b>	<b>-</b>	<b>-</b>	<b>-</b>	<b>-</b>	<b>-</b>	<b>Océanie</b>
<b>Europe</b>	<b>2</b>	<b>2</b>	<b>4</b>	<b>2</b>	<b>4</b>	<b>4</b>	<b>3</b>	<b>6</b>	<b>Europe</b>
Bulgaria	-	-	-	-	-	-	-	-	Bulgarie
Croatia	-	-	-	-	-	-	-	-	Croatie
Baltic countries	1	1	1	1	1	1	1	1	Pays baltes
Russian Federation	1	1	1	1	2	2	2	2	Fédération de Russie
Ukraine	-	-	-	-	-	-	-	-	Ukraine
<b>International organisations</b>	<b>..</b>	<b>..</b>	<b>..</b>	<b>..</b>	<b>..</b>	<b>..</b>	<b>..</b>	<b>..</b>	<b>Organisations internationales</b>
<b>Unspecified</b>	<b>-</b>	<b>-</b>	<b>-</b>	<b>-</b>	<b>-</b>	<b>-</b>	<b>-</b>	<b>-</b>	<b>Non spécifiés</b>
<b>Total Africa</b>	<b>1</b>	<b>1</b>	<b>1</b>	<b>1</b>	<b>9</b>	<b>9</b>	<b>8</b>	<b>10</b>	<b>Total de l'Afrique</b>
<b>Total America</b>	<b>18</b>	<b>17</b>	<b>26</b>	<b>25</b>	<b>29</b>	<b>30</b>	<b>27</b>	<b>33</b>	<b>Total de l'Amérique</b>
<b>Total Asia and Oceania</b>	<b>4</b>	<b>4</b>	<b>6</b>	<b>6</b>	<b>22</b>	<b>21</b>	<b>21</b>	<b>25</b>	<b>Total de l'Asie et de l'Océanie</b>
<b>Total Europe</b>	<b>38</b>	<b>37</b>	<b>57</b>	<b>54</b>	<b>55</b>	<b>55</b>	<b>51</b>	<b>62</b>	<b>Total de l'Europe</b>

## FINLAND / FINLANDE (cont.)

### Methodological Notes

#### Direct source

Eurostat Bank of Finland

<http://europa.eu.int/newcronos/>

[www.bof.fi](http://www.bof.fi)

#### Data source(s) used

Finland's Balance of Payments, annual statistics.

#### Geographic coverage

National data not completely consistent with EU / euro area totals.

### Notes méthodologiques

#### Source directe

Eurostat Bank of Finland

<http://europa.eu.int/newcronos/>

[www.bof.fi](http://www.bof.fi)

#### Source(s) de données utilisée(s)

Finland's Balance of Payments, statistiques annuelles.

#### Couverture géographique

Les données nationales ne correspondent pas entièrement aux totaux des zones UE / zone euro.



## France

Total services .....	108
Transportation / Transports .....	109
Travel / Voyages .....	110
Other commercial services / Autres services commerciaux .....	111
Government services n.i.e. / Services des administrations publiques n.c.a. ....	112

# FRANCE

Million USD

Total services

Millions USD

TRADE WITH	Exports				Imports				COMMERCE AVEC
	2000	2001	2002	2003	2000	2001	2002	2003	
<b>World</b>	<b>80 603</b>	<b>80 160</b>	<b>85 667</b>	<b>98 930</b>	<b>60 802</b>	<b>62 333</b>	<b>68 571</b>	<b>84 207</b>	<b>Monde</b>
<b>Total OECD<sup>1</sup></b>	<b>67 982</b>	<b>64 845</b>	<b>68 431</b>	<b>77 272</b>	<b>48 608</b>	<b>51 091</b>	<b>56 119</b>	<b>64 651</b>	<b>Total de l'OCDE<sup>1</sup></b>
<b>NAFTA<sup>2</sup></b>	<b>18 197</b>	<b>17 916</b>	<b>18 713</b>	<b>18 076</b>	<b>12 458</b>	<b>12 931</b>	<b>12 374</b>	<b>10 769</b>	<b>ALENA<sup>2</sup></b>
Canada	849	1 153	1 283	1 129	829	952	870	1 123	Canada
Mexico	197	305	400	381	265	172	150	410	Mexique
United States <sup>2</sup>	17 152	16 458	17 032	16 566	11 364	11 808	11 354	9 237	États-Unis <sup>2</sup>
<b>OECD Asia and Oceania</b>	<b>2 951</b>	<b>2 831</b>	<b>2 869</b>	<b>3 021</b>	<b>1 570</b>	<b>1 525</b>	<b>1 511</b>	<b>1 548</b>	<b>OCDE Asie et Océanie</b>
Australia	199	286	242	245	305	304	339	256	Australie
Japan	2 458	2 158	2 287	2 301	908	884	977	1 051	Japon
Korea	263	352	321	462	318	293	178	214	Corée
New Zealand	30	35	19	14	39	44	18	27	Nouvelle-Zélande
<b>OECD Europe</b>	<b>46 834</b>	<b>44 098</b>	<b>46 849</b>	<b>56 175</b>	<b>34 580</b>	<b>36 635</b>	<b>42 233</b>	<b>52 333</b>	<b>OCDE Europe</b>
Czech Republic	167	167	133	205	159	162	136	344	République tchèque
Hungary	128	151	165	405	138	149	167	293	Hongrie
Iceland	24	41	27	47	26	35	24	85	Islande
Norway	-1 706	397	435	459	347	340	341	503	Norvège
Poland	450	398	377	488	183	242	161	339	Pologne
Slovak Republic <sup>1</sup>	24	36	45	51	31	40	37	42	République slovaque <sup>1</sup>
Switzerland	5 039	5 319	5 353	6 326	3 333	3 700	4 420	5 542	Suisse
Turkey	693	390	661	699	420	380	408	603	Turquie
<b>EU 15</b>	<b>42 017</b>	<b>37 198</b>	<b>39 653</b>	<b>47 495</b>	<b>29 941</b>	<b>31 587</b>	<b>36 540</b>	<b>44 583</b>	<b>UE 15</b>
Denmark	288	549	583	779	295	330	373	477	Danemark
Sweden	708	875	1 112	1 122	739	736	829	954	Suède
United Kingdom	10 695	10 721	11 103	12 609	6 513	7 108	7 983	8 890	Royaume-Uni
<b>Euro area</b>	<b>30 106</b>	<b>24 786</b>	<b>26 167</b>	<b>32 454</b>	<b>22 382</b>	<b>23 410</b>	<b>27 355</b>	<b>34 259</b>	<b>Zone euro</b>
Austria	579	618	668	839	469	563	673	863	Autriche
Belgium	..	..	5 754	7 531	..	..	3 860	4 534	Belgique
Finland	322	206	251	316	173	177	206	287	Finlande
France	..	..	..	..	..	..	..	..	France
Germany	7 257	6 190	6 556	8 157	5 173	5 784	7 191	8 642	Allemagne
Greece	382	388	584	884	534	512	530	984	Grèce
Ireland	769	770	1 124	1 918	508	685	1 102	1 501	Irlande
Italy	4 922	4 873	5 498	6 564	4 261	4 133	4 564	5 680	Italie
Luxembourg	..	..	804	1 068	..	..	981	1 517	Luxembourg
Netherlands	4 022	4 091	4 343	4 929	2 855	3 052	3 451	3 805	Pays-Bas
Portugal	682	706	682	751	584	677	709	1 182	Portugal
Spain	476	-145	-99	-501	3 665	3 803	4 089	5 266	Espagne
<b>Other countries<sup>3</sup></b>	<b>11 380</b>	<b>13 401</b>	<b>12 912</b>	<b>16 279</b>	<b>10 443</b>	<b>10 079</b>	<b>9 289</b>	<b>16 361</b>	<b>Autres pays<sup>3</sup></b>
<b>Africa</b>	<b>5 693</b>	<b>6 345</b>	<b>6 347</b>	<b>7 475</b>	<b>4 542</b>	<b>4 485</b>	<b>4 309</b>	<b>7 109</b>	<b>Afrique</b>
Egypt	559	684	481	518	348	441	370	1 069	Égypte
Nigeria	..	..	..	..	..	..	..	..	Nigeria
South Africa	214	218	288	255	218	216	245	448	Afrique du Sud
Maghreb countries	2 315	2 704	2 878	3 179	2 175	2 098	2 142	3 092	Pays du Maghreb
<b>America</b>	<b>1 715</b>	<b>982</b>	<b>868</b>	<b>1 166</b>	<b>1 272</b>	<b>1 242</b>	<b>918</b>	<b>2 358</b>	<b>Amérique</b>
<b>Central America and Caribbean</b>	<b>775</b>	<b>503</b>	<b>173</b>	<b>344</b>	<b>529</b>	<b>578</b>	<b>475</b>	<b>1 337</b>	<b>Amérique centrale et Caraïbes</b>
<b>South America</b>	<b>940</b>	<b>479</b>	<b>693</b>	<b>821</b>	<b>744</b>	<b>664</b>	<b>444</b>	<b>1 020</b>	<b>Amérique du Sud</b>
Argentina	158	116	38	29	138	141	38	125	Argentine
Brazil	278	-11	445	429	301	279	279	458	Brésil
Chile	91	71	70	150	63	52	34	64	Chili
Colombia	68	62	49	46	51	46	24	58	Colombie
Venezuela	306	188	120	126	98	59	29	44	Venezuela
<b>Asia and Oceania</b>	<b>3 262</b>	<b>4 520</b>	<b>4 640</b>	<b>6 270</b>	<b>3 562</b>	<b>3 264</b>	<b>3 227</b>	<b>5 294</b>	<b>Asie et Océanie</b>
<b>Middle East</b>	<b>790</b>	<b>2 132</b>	<b>1 869</b>	<b>2 457</b>	<b>1 177</b>	<b>959</b>	<b>1 018</b>	<b>1 384</b>	<b>Moyen-Orient</b>
Iran	-250	200	171	221	43	46	40	58	Iran
Israel	465	432	354	330	250	198	195	144	Israël
Gulf Arabian countries	37	1 024	922	1 051	556	435	532	871	Pays arabes du Golfe
Saudi Arabia	..	..	..	..	..	..	..	..	Arabie Saoudite
<b>Other Asia</b>	<b>2 442</b>	<b>2 381</b>	<b>2 764</b>	<b>3 808</b>	<b>2 361</b>	<b>2 286</b>	<b>2 208</b>	<b>3 601</b>	<b>Autres Asie</b>
China	398	552	740	1 324	281	317	332	485	Chine
Chinese Taipei	173	191	101	98	139	117	100	168	Taïpei chinois
Hong Kong, China	545	379	822	947	562	495	576	542	Hong-Kong, Chine
India	443	305	271	334	240	191	136	274	Inde
Indonesia	-6	-36	12	128	81	88	64	647	Indonésie
Malaysia	59	92	53	8	95	106	106	156	Malaisie
Pakistan	..	..	..	..	..	..	..	..	Pakistan
Philippines	-24	-31	-34	-32	38	39	29	28	Philippines
Singapore	353	361	422	552	418	408	439	381	Singapour
Thailand	135	45	133	126	252	249	266	346	Thaïlande
<b>Oceania</b>	<b>30</b>	<b>6</b>	<b>7</b>	<b>5</b>	<b>24</b>	<b>18</b>	<b>1</b>	<b>309</b>	<b>Océanie</b>
<b>Europe</b>	<b>710</b>	<b>1 554</b>	<b>1 058</b>	<b>1 369</b>	<b>1 067</b>	<b>1 088</b>	<b>835</b>	<b>1 599</b>	<b>Europe</b>
Bulgaria	44	18	-3	33	26	28	19	82	Bulgarie
Croatia	53	46	56	89	41	47	30	85	Croatie
Baltic countries	40	47	22	58	29	46	34	80	Pays baltes
Russian Federation	284	1 013	564	581	416	404	314	634	Fédération de Russie
Ukraine	5	48	-45	3	35	38	38	40	Ukraine
<b>International organisations</b>	<b>1 093</b>	<b>1 022</b>	<b>1 117</b>	<b>1 460</b>	<b>881</b>	<b>932</b>	<b>913</b>	<b>1 118</b>	<b>Organisations internationales</b>
<b>Unspecified<sup>4</sup></b>	<b>148</b>	<b>892</b>	<b>3 206</b>	<b>3 917</b>	<b>871</b>	<b>231</b>	<b>2 250</b>	<b>2 077</b>	<b>Non spécifiés<sup>4</sup></b>
<b>Total Africa</b>	<b>5 693</b>	<b>6 345</b>	<b>6 347</b>	<b>7 475</b>	<b>4 542</b>	<b>4 485</b>	<b>4 309</b>	<b>7 109</b>	<b>Total de l'Afrique</b>
<b>Total America</b>	<b>19 912</b>	<b>18 897</b>	<b>19 581</b>	<b>19 242</b>	<b>13 730</b>	<b>14 173</b>	<b>13 292</b>	<b>13 127</b>	<b>Total de l'Amérique</b>
<b>Total Asia and Oceania</b>	<b>6 213</b>	<b>7 351</b>	<b>7 508</b>	<b>9 291</b>	<b>5 132</b>	<b>4 788</b>	<b>4 739</b>	<b>6 843</b>	<b>Total de l'Asie et de l'Océanie</b>
<b>Total Europe</b>	<b>47 545</b>	<b>45 652</b>	<b>47 906</b>	<b>57 544</b>	<b>35 647</b>	<b>37 723</b>	<b>43 068</b>	<b>53 932</b>	<b>Total de l'Europe</b>

# FRANCE (cont.)

Million USD

**Transportation / Transports**

Millions USD

TRADE WITH	Exports				Imports				COMMERCE AVEC
	2000	2001	2002	2003	2000	2001	2002	2003	
<b>World</b>	<b>18 498</b>	<b>18 016</b>	<b>18 647</b>	<b>21 882</b>	<b>17 908</b>	<b>17 189</b>	<b>17 789</b>	<b>21 450</b>	<b>Monde</b>
<b>Total OECD<sup>1</sup></b>	<b>13 638</b>	<b>13 492</b>	<b>13 613</b>	<b>15 475</b>	<b>13 247</b>	<b>12 764</b>	<b>13 547</b>	<b>15 557</b>	<b>Total de l'OCDE<sup>1</sup></b>
<b>NAFTA<sup>2</sup></b>	<b>3 614</b>	<b>3 633</b>	<b>3 521</b>	<b>3 568</b>	<b>2 991</b>	<b>3 228</b>	<b>3 244</b>	<b>3 255</b>	<b>ALENA<sup>2</sup></b>
Canada	275	267	296	304	218	222	234	275	Canada
Mexico	188	107	184	143	147	57	35	61	Mexique
United States <sup>2</sup>	3 152	3 259	3 041	3 121	2 626	2 949	2 976	2 917	États-Unis <sup>2</sup>
<b>OECD Asia and Oceania</b>	<b>1 041</b>	<b>1 006</b>	<b>975</b>	<b>954</b>	<b>657</b>	<b>642</b>	<b>671</b>	<b>708</b>	<b>OCDE Asie et Océanie</b>
Australia	64	95	56	60	64	87	80	86	Australie
Japan	838	736	759	702	448	396	456	477	Japon
Korea	133	169	154	184	134	150	124	137	Corée
New Zealand	6	6	6	8	12	8	10	8	Nouvelle-Zélande
<b>OECD Europe</b>	<b>8 983</b>	<b>8 853</b>	<b>9 118</b>	<b>10 953</b>	<b>9 599</b>	<b>8 895</b>	<b>9 632</b>	<b>11 594</b>	<b>OCDE Europe</b>
Czech Republic	66	73	77	99	61	75	73	103	République tchèque
Hungary	46	61	77	93	49	64	103	107	Hongrie
Iceland	6	6	2	2	12	23	17	17	Islande
Norway	91	98	93	148	205	163	143	211	Norvège
Poland	112	120	123	147	104	109	105	146	Pologne
Slovak Republic <sup>1</sup>	10	13	14	23	9	12	15	15	République slovaque <sup>1</sup>
Switzerland	876	695	771	948	857	764	841	1 091	Suisse
Turkey	122	97	106	144	122	135	160	202	Turquie
<b>EU 15</b>	<b>7 652</b>	<b>7 689</b>	<b>7 854</b>	<b>9 350</b>	<b>8 181</b>	<b>7 549</b>	<b>8 174</b>	<b>9 703</b>	<b>UE 15</b>
Denmark	111	108	112	128	161	116	137	182	Danemark
Sweden	176	164	173	208	187	174	208	222	Suède
United Kingdom	1 997	1 976	2 135	2 754	1 692	1 481	1 650	1 905	Royaume-Uni
<b>Euro area</b>	<b>5 367</b>	<b>5 443</b>	<b>5 433</b>	<b>6 260</b>	<b>6 142</b>	<b>5 780</b>	<b>6 179</b>	<b>7 394</b>	<b>Zone euro</b>
Austria	144	124	138	142	192	174	218	225	Autriche
Belgium	..	..	765	830	..	..	695	848	Belgique
Finland	57	56	62	71	71	67	86	87	Finlande
France	..	..	..	..	..	..	..	..	France
Germany	1 318	1 473	1 433	1 639	1 525	1 468	1 717	1 985	Allemagne
Greece	109	118	126	155	159	158	163	184	Grèce
Ireland	99	115	125	143	130	144	166	108	Irlande
Italy	1 036	873	1 200	1 430	943	737	826	1 118	Italie
Luxembourg	..	..	93	102	..	..	85	119	Luxembourg
Netherlands	795	878	622	596	1 128	1 141	1 176	1 248	Pays-Bas
Portugal	143	163	162	210	123	153	160	255	Portugal
Spain	790	655	708	944	887	876	887	1 214	Espagne
<b>Other countries<sup>3</sup></b>	<b>3 902</b>	<b>3 913</b>	<b>3 813</b>	<b>4 923</b>	<b>4 179</b>	<b>4 064</b>	<b>3 769</b>	<b>4 941</b>	<b>Autres pays<sup>3</sup></b>
<b>Africa</b>	<b>1 338</b>	<b>1 277</b>	<b>1 372</b>	<b>1 764</b>	<b>1 800</b>	<b>1 735</b>	<b>1 581</b>	<b>2 225</b>	<b>Afrique</b>
Egypt	66	101	94	147	110	283	167	508	Égypte
Nigeria	..	..	..	..	..	..	..	..	Nigeria
South Africa	100	93	118	141	105	104	114	139	Afrique du Sud
Maghreb countries	467	382	420	509	954	814	790	901	Pays du Maghreb
<b>America</b>	<b>638</b>	<b>534</b>	<b>407</b>	<b>541</b>	<b>620</b>	<b>583</b>	<b>442</b>	<b>650</b>	<b>Amérique</b>
<b>Central America and Caribbean</b>	<b>174</b>	<b>110</b>	<b>71</b>	<b>88</b>	<b>315</b>	<b>305</b>	<b>228</b>	<b>336</b>	<b>Amérique centrale et Caraïbes</b>
<b>South America</b>	<b>463</b>	<b>423</b>	<b>335</b>	<b>453</b>	<b>305</b>	<b>278</b>	<b>214</b>	<b>315</b>	<b>Amérique du Sud</b>
Argentina	124	106	41	54	55	55	14	35	Argentine
Brazil	173	163	158	202	158	147	142	185	Brésil
Chile	49	38	40	58	29	21	21	29	Chili
Colombia	34	37	33	43	26	22	15	21	Colombie
Venezuela	38	41	23	37	17	16	11	21	Venezuela
<b>Asia and Oceania</b>	<b>1 745</b>	<b>1 865</b>	<b>1 783</b>	<b>2 274</b>	<b>1 433</b>	<b>1 406</b>	<b>1 383</b>	<b>1 650</b>	<b>Asie et Océanie</b>
<b>Middle East</b>	<b>439</b>	<b>459</b>	<b>390</b>	<b>460</b>	<b>405</b>	<b>390</b>	<b>360</b>	<b>421</b>	<b>Moyen-Orient</b>
Iran	14	21	16	17	18	22	17	6	Iran
Israel	84	88	44	43	85	65	49	58	Israël
Gulf Arabian countries	202	213	193	227	167	166	166	226	Pays arabes du Golfe
Saudi Arabia	..	..	..	..	..	..	..	..	Arabie Saoudite
<b>Other Asia</b>	<b>1 302</b>	<b>1 405</b>	<b>1 393</b>	<b>1 814</b>	<b>1 022</b>	<b>1 015</b>	<b>1 023</b>	<b>1 229</b>	<b>Autres Asie</b>
China	197	335	409	533	99	146	179	235	Chine
Chinese Taipei	78	86	48	59	64	58	46	49	Taïpei chinois
Hong Kong, China	232	174	194	261	212	167	152	166	Hong-Kong, Chine
India	225	212	179	279	111	95	90	103	Inde
Indonesia	61	83	91	139	25	34	28	106	Indonésie
Malaysia	64	67	71	72	60	68	71	97	Malaisie
Pakistan	..	..	..	..	..	..	..	..	Pakistan
Philippines	41	37	40	43	11	14	15	12	Philippines
Singapore	221	196	185	202	207	213	218	221	Singapour
Thailand	99	81	94	149	123	113	137	134	Thaïlande
<b>Oceania</b>	<b>4</b>	<b>1</b>	<b>1</b>	<b>-</b>	<b>6</b>	<b>1</b>	<b>-</b>	<b>-</b>	<b>Océanie</b>
<b>Europe</b>	<b>181</b>	<b>237</b>	<b>251</b>	<b>344</b>	<b>326</b>	<b>340</b>	<b>362</b>	<b>416</b>	<b>Europe</b>
Bulgaria	13	13	15	21	12	12	14	18	Bulgarie
Croatia	18	20	24	33	13	22	24	17	Croatie
Baltic countries	6	13	9	12	8	21	16	29	Pays baltes
Russian Federation	59	81	95	111	137	118	152	167	Fédération de Russie
Ukraine	11	14	17	23	8	10	17	16	Ukraine
<b>International organisations</b>	<b>589</b>	<b>453</b>	<b>703</b>	<b>937</b>	<b>233</b>	<b>272</b>	<b>232</b>	<b>344</b>	<b>Organisations internationales</b>
<b>Unspecified<sup>4</sup></b>	<b>369</b>	<b>158</b>	<b>517</b>	<b>547</b>	<b>249</b>	<b>89</b>	<b>242</b>	<b>607</b>	<b>Non spécifiés<sup>4</sup></b>
<b>Total Africa</b>	<b>1 338</b>	<b>1 277</b>	<b>1 372</b>	<b>1 764</b>	<b>1 800</b>	<b>1 735</b>	<b>1 581</b>	<b>2 225</b>	<b>Total de l'Afrique</b>
<b>Total America</b>	<b>4 252</b>	<b>4 167</b>	<b>3 927</b>	<b>4 108</b>	<b>3 611</b>	<b>3 811</b>	<b>3 686</b>	<b>3 905</b>	<b>Total de l'Amérique</b>
<b>Total Asia and Oceania</b>	<b>2 786</b>	<b>2 871</b>	<b>2 758</b>	<b>3 228</b>	<b>2 090</b>	<b>2 047</b>	<b>2 054</b>	<b>2 358</b>	<b>Total de l'Asie et de l'Océanie</b>
<b>Total Europe</b>	<b>9 164</b>	<b>9 090</b>	<b>9 369</b>	<b>11 298</b>	<b>9 925</b>	<b>9 235</b>	<b>9 994</b>	<b>12 011</b>	<b>Total de l'Europe</b>

# FRANCE (cont.)

Million USD

Travel / Voyages

Millions USD

TRADE WITH	Exports				Imports				COMMERCE AVEC
	2000	2001	2002	2003	2000	2001	2002	2003	
<b>World</b>	<b>30 681</b>	<b>30 138</b>	<b>32 177</b>	<b>36 508</b>	<b>17 714</b>	<b>17 946</b>	<b>19 369</b>	<b>23 377</b>	<b>Monde</b>
<b>Total OECD<sup>1</sup></b>	<b>26 294</b>	<b>26 284</b>	<b>28 254</b>	<b>32 111</b>	<b>14 522</b>	<b>14 668</b>	<b>15 433</b>	<b>15 684</b>	<b>Total de l'OCDE<sup>1</sup></b>
<b>NAFTA<sup>2</sup></b>	<b>5 737</b>	<b>5 541</b>	<b>5 252</b>	<b>5 007</b>	<b>3 675</b>	<b>3 699</b>	<b>3 488</b>	<b>1 634</b>	<b>ALENA<sup>2</sup></b>
Canada	276	275	292	304	239	226	239	394	Canada
Mexico	82	89	89	88	66	68	70	308	Mexique
United States <sup>2</sup>	5 379	5 177	4 871	4 615	3 370	3 405	3 179	932	États-Unis <sup>2</sup>
<b>OECD Asia and Oceania</b>	<b>1 110</b>	<b>988</b>	<b>967</b>	<b>1 030</b>	<b>287</b>	<b>247</b>	<b>229</b>	<b>129</b>	<b>OCDE Asie et Océanie</b>
Australia	121	115	122	123	117	89	106	41	Australie
Japan	919	805	845	850	129	115	122	68	Japon
Korea	54	53	-	58	21	20	-	9	Corée
New Zealand	16	15	-	-	20	23	-	11	Nouvelle-Zélande
<b>OECD Europe</b>	<b>19 447</b>	<b>19 756</b>	<b>22 034</b>	<b>26 073</b>	<b>10 559</b>	<b>10 722</b>	<b>11 716</b>	<b>13 922</b>	<b>OCDE Europe</b>
Czech Republic	19	21	-	25	35	35	-	183	République tchèque
Hungary	16	17	-	21	34	30	-	105	Hongrie
Iceland	10	8	-	-	8	8	-	62	Islande
Norway	159	165	168	167	40	42	42	179	Norvège
Poland	99	72	88	81	41	43	44	108	Pologne
Slovak Republic <sup>1</sup>	3	4	-	3	6	12	-	6	République slovaque <sup>1</sup>
Switzerland	2 611	2 918	2 919	3 395	1 181	1 406	1 511	1 618	Suisse
Turkey	142	79	115	107	157	178	174	316	Turquie
<b>EU 15</b>	<b>16 388</b>	<b>16 471</b>	<b>18 743</b>	<b>22 273</b>	<b>9 057</b>	<b>8 968</b>	<b>9 944</b>	<b>11 344</b>	<b>UE 15</b>
Denmark	244	251	279	366	41	45	47	70	Danemark
Sweden	310	277	440	586	63	65	69	55	Suède
United Kingdom	4 081	4 329	4 843	5 571	1 101	1 082	1 165	825	Royaume-Uni
<b>Euro area</b>	<b>11 753</b>	<b>11 612</b>	<b>13 182</b>	<b>15 751</b>	<b>7 851</b>	<b>7 776</b>	<b>8 663</b>	<b>10 395</b>	<b>Zone euro</b>
Austria	210	189	296	369	141	174	196	291	Autriche
Belgium	..	..	2 540	3 123	..	..	893	835	Belgique
Finland	57	57	89	120	29	30	33	103	Finlande
France	..	..	..	..	..	..	..	..	France
Germany	3 589	3 418	3 696	4 388	1 679	1 541	1 675	1 626	Allemagne
Greece	62	72	269	312	235	262	292	696	Grèce
Ireland	137	160	181	214	125	111	123	263	Irlande
Italy	2 346	2 148	2 371	2 761	1 991	1 902	2 142	2 210	Italie
Luxembourg	..	..	376	463	..	..	425	716	Luxembourg
Netherlands	1 425	1 574	1 817	2 166	293	290	323	281	Pays-Bas
Portugal	192	191	221	264	278	300	331	656	Portugal
Spain	1 174	1 145	1 326	1 572	1 910	1 986	2 230	2 719	Espagne
<b>Other countries<sup>3</sup></b>	<b>3 824</b>	<b>3 628</b>	<b>2 878</b>	<b>2 664</b>	<b>2 980</b>	<b>3 152</b>	<b>2 443</b>	<b>7 471</b>	<b>Autres pays<sup>3</sup></b>
<b>Africa</b>	<b>2 204</b>	<b>2 089</b>	<b>1 923</b>	<b>1 764</b>	<b>1 659</b>	<b>1 810</b>	<b>1 579</b>	<b>3 247</b>	<b>Afrique</b>
Egypt	91	81	89	78	173	121	152	526	Égypte
Nigeria	..	..	..	..	..	..	..	..	Nigeria
South Africa	24	24	25	-	60	55	60	213	Afrique du Sud
Maghreb countries	1 148	1 283	1 263	1 093	988	1 043	1 054	1 637	Pays du Maghreb
<b>America</b>	<b>385</b>	<b>320</b>	<b>131</b>	<b>115</b>	<b>306</b>	<b>289</b>	<b>159</b>	<b>1 276</b>	<b>Amérique</b>
<b>Central America and Caribbean</b>	<b>160</b>	<b>123</b>	<b>7</b>	<b>-</b>	<b>143</b>	<b>131</b>	<b>87</b>	<b>730</b>	<b>Amérique centrale et Caraïbes</b>
<b>South America</b>	<b>226</b>	<b>198</b>	<b>124</b>	<b>114</b>	<b>162</b>	<b>158</b>	<b>72</b>	<b>546</b>	<b>Amérique du Sud</b>
Argentina	46	44	-	-	28	26	-	71	Argentine
Brazil	133	107	124	114	73	67	72	213	Brésil
Chile	11	11	-	-	16	16	-	26	Chili
Colombia	7	7	-	-	9	11	-	9	Colombie
Venezuela	15	16	-	-	12	13	-	9	Venezuela
<b>Asia and Oceania</b>	<b>985</b>	<b>935</b>	<b>682</b>	<b>631</b>	<b>757</b>	<b>751</b>	<b>507</b>	<b>2 121</b>	<b>Asie et Océanie</b>
<b>Middle East</b>	<b>634</b>	<b>575</b>	<b>408</b>	<b>457</b>	<b>221</b>	<b>193</b>	<b>143</b>	<b>427</b>	<b>Moyen-Orient</b>
Iran	30	19	-	-	3	4	-	18	Iran
Israel	197	178	195	176	88	64	79	28	Israël
Gulf Arabian countries	254	256	213	202	72	74	64	335	Pays arabes du Golfe
Saudi Arabia	..	..	..	..	..	..	..	..	Arabie Saoudite
<b>Other Asia</b>	<b>350</b>	<b>358</b>	<b>275</b>	<b>174</b>	<b>525</b>	<b>544</b>	<b>364</b>	<b>1 388</b>	<b>Autres Asie</b>
China	22	36	31	-	62	73	71	121	Chine
Chinese Taipei	39	36	-	-	20	19	-	18	Taipei chinois
Hong Kong, China	181	59	2	173	118	113	120	15	Hong-Kong, Chine
India	6	6	-	-	40	44	-	119	Inde
Indonesia	12	11	-	-	30	30	-	509	Indonésie
Malaysia	12	11	-	-	19	18	-	12	Malaisie
Pakistan	..	..	..	..	..	..	..	..	Pakistan
Philippines	5	4	-	-	11	10	-	5	Philippines
Singapore	36	38	39	-	64	64	67	19	Singapour
Thailand	18	21	21	-	100	103	106	188	Thaïlande
<b>Oceania</b>	<b>1</b>	<b>2</b>	<b>-</b>	<b>-</b>	<b>11</b>	<b>13</b>	<b>-</b>	<b>306</b>	<b>Océanie</b>
<b>Europe</b>	<b>251</b>	<b>284</b>	<b>142</b>	<b>153</b>	<b>257</b>	<b>302</b>	<b>198</b>	<b>827</b>	<b>Europe</b>
Bulgaria	3	4	-	-	5	6	-	53	Bulgarie
Croatia	3	9	-	-	11	17	-	59	Croatie
Baltic countries	17	25	-	19	6	7	-	9	Pays baltes
Russian Federation	111	125	123	104	45	55	53	319	Fédération de Russie
Ukraine	9	13	-	-	4	5	-	10	Ukraine
<b>International organisations</b>	<b>87</b>	<b>53</b>	<b>-</b>	<b>-</b>	<b>4</b>	<b>4</b>	<b>-</b>	<b>-</b>	<b>Organisations internationales</b>
<b>Unspecified<sup>4</sup></b>	<b>475</b>	<b>173</b>	<b>1 046</b>	<b>1 734</b>	<b>209</b>	<b>123</b>	<b>1 493</b>	<b>221</b>	<b>Non spécifiés<sup>4</sup></b>
<b>Total Africa</b>	<b>2 204</b>	<b>2 089</b>	<b>1 923</b>	<b>1 764</b>	<b>1 659</b>	<b>1 810</b>	<b>1 579</b>	<b>3 247</b>	<b>Total de l'Afrique</b>
<b>Total America</b>	<b>6 122</b>	<b>5 861</b>	<b>5 383</b>	<b>5 122</b>	<b>3 981</b>	<b>3 988</b>	<b>3 647</b>	<b>2 911</b>	<b>Total de l'Amérique</b>
<b>Total Asia and Oceania</b>	<b>2 095</b>	<b>1 923</b>	<b>1 650</b>	<b>1 661</b>	<b>1 045</b>	<b>998</b>	<b>736</b>	<b>2 249</b>	<b>Total de l'Asie et de l'Océanie</b>
<b>Total Europe</b>	<b>19 698</b>	<b>20 039</b>	<b>22 176</b>	<b>26 227</b>	<b>10 816</b>	<b>11 024</b>	<b>11 914</b>	<b>14 749</b>	<b>Total de l'Europe</b>

# FRANCE (cont.)

Million USD

**Other commercial services / Autres services commerciaux**

Millions USD

TRADE WITH	Exports				Imports				COMMERCE AVEC
	2000	2001	2002	2003	2000	2001	2002	2003	
<b>World</b>	<b>30 836</b>	<b>31 483</b>	<b>34 025</b>	<b>39 742</b>	<b>24 067</b>	<b>26 273</b>	<b>30 634</b>	<b>38 304</b>	<b>Monde</b>
<b>Total OECD<sup>1</sup></b>	<b>27 745</b>	<b>24 792</b>	<b>25 894</b>	<b>29 159</b>	<b>20 375</b>	<b>23 324</b>	<b>26 888</b>	<b>33 056</b>	<b>Total de l'OCDE<sup>1</sup></b>
<b>NAFTA<sup>2</sup></b>	<b>8 810</b>	<b>8 718</b>	<b>9 902</b>	<b>9 442</b>	<b>5 676</b>	<b>5 916</b>	<b>5 579</b>	<b>5 810</b>	<b>ALENA<sup>2</sup></b>
Canada	296	609	694	519	357	491	392	445	Canada
Mexico	-73	109	126	147	41	39	40	34	Mexique
United States <sup>2</sup>	8 587	8 000	9 083	8 774	5 279	5 385	5 147	5 332	États-Unis <sup>2</sup>
<b>OECD Asia and Oceania</b>	<b>798</b>	<b>836</b>	<b>922</b>	<b>1 035</b>	<b>595</b>	<b>611</b>	<b>594</b>	<b>686</b>	<b>OCDE Asie et Océanie</b>
Australia	15	77	63	63	118	124	149	124	Australie
Japan	699	617	679	745	312	359	388	493	Japon
Korea	76	129	166	221	160	118	52	63	Corée
New Zealand	7	13	14	6	5	10	6	6	Nouvelle-Zélande
<b>OECD Europe</b>	<b>18 137</b>	<b>15 237</b>	<b>15 070</b>	<b>18 682</b>	<b>14 104</b>	<b>16 797</b>	<b>20 715</b>	<b>26 560</b>	<b>OCDE Europe</b>
Czech Republic	80	73	63	..	60	48	65	..	République tchèque
Hungary	65	72	87	..	49	50	61	..	Hongrie
Iceland	6	26	26	45	5	3	6	5	Islande
Norway	-1 957	132	173	144	100	132	153	111	Norvège
Poland	238	205	166	..	31	83	3	..	Pologne
Slovak Republic <sup>1</sup>	10	19	28	..	14	15	21	..	République slovaque <sup>1</sup>
Switzerland	1 546	1 699	1 658	1 977	1 277	1 510	2 052	2 816	Suisse
Turkey	426	215	438	442	135	61	69	78	Turquie
<b>EU 15</b>	<b>17 722</b>	<b>12 795</b>	<b>12 431</b>	<b>15 416</b>	<b>12 433</b>	<b>14 895</b>	<b>18 286</b>	<b>23 316</b>	<b>UE 15</b>
Denmark	-68	190	192	..	90	166	186	..	Danemark
Sweden	221	432	500	..	476	484	550	..	Suède
United Kingdom	4 568	4 360	4 077	..	3 671	4 497	5 121	..	Royaume-Uni
<b>Euro area</b>	<b>12 955</b>	<b>7 700</b>	<b>..</b>	<b>..</b>	<b>8 187</b>	<b>9 745</b>	<b>..</b>	<b>..</b>	<b>Zone euro</b>
Austria	223	304	233	..	121	187	250	..	Autriche
Belgium	..	..	..	..	..	..	..	..	Belgique
Finland	207	91	100	..	71	79	87	..	Finlande
France	..	..	..	..	..	..	..	..	France
Germany	2 336	1 279	1 420	..	1 868	2 753	3 790	..	Allemagne
Greece	211	197	186	..	134	84	69	..	Grèce
Ireland	534	496	818	..	251	427	810	..	Irlande
Italy	1 537	1 851	1 928	..	1 318	1 489	1 589	..	Italie
Luxembourg	..	..	..	..	..	..	..	..	Luxembourg
Netherlands	1 799	1 639	1 904	..	1 428	1 615	1 947	..	Pays-Bas
Portugal	346	351	299	..	180	220	216	..	Portugal
Spain	-1 488	-1 945	-2 134	..	847	941	968	..	Espagne
<b>Other countries<sup>3</sup></b>	<b>3 465</b>	<b>5 696</b>	<b>6 072</b>	<b>8 432</b>	<b>2 692</b>	<b>2 327</b>	<b>2 580</b>	<b>3 261</b>	<b>Autres pays<sup>3</sup></b>
<b>Africa</b>	<b>2 039</b>	<b>2 882</b>	<b>2 956</b>	<b>3 738</b>	<b>770</b>	<b>636</b>	<b>825</b>	<b>1 138</b>	<b>Afrique</b>
Egypt	401	499	296	291	55	30	45	30	Égypte
Nigeria	..	..	..	..	..	..	..	..	Nigeria
South Africa	89	101	144	113	47	53	67	89	Afrique du Sud
Maghreb countries	672	1 007	1 162	1 501	211	209	265	519	Pays du Maghreb
<b>America</b>	<b>686</b>	<b>122</b>	<b>325</b>	<b>507</b>	<b>281</b>	<b>318</b>	<b>269</b>	<b>379</b>	<b>Amérique</b>
<b>Central America and Caribbean</b>	<b>438</b>	<b>266</b>	<b>94</b>	<b>255</b>	<b>53</b>	<b>128</b>	<b>147</b>	<b>256</b>	<b>Amérique centrale et Caraïbes</b>
<b>South America</b>	<b>247</b>	<b>-146</b>	<b>230</b>	<b>253</b>	<b>227</b>	<b>191</b>	<b>124</b>	<b>124</b>	<b>Amérique du Sud</b>
Argentina	-14	-34	-4	-25	48	54	19	14	Argentine
Brazil	-29	-281	162	111	58	55	56	51	Brésil
Chile	30	22	28	90	15	11	8	6	Chili
Colombia	26	14	14	3	10	7	4	20	Colombie
Venezuela	253	129	99	89	67	29	15	11	Venezuela
<b>Asia and Oceania</b>	<b>502</b>	<b>1 691</b>	<b>2 147</b>	<b>3 331</b>	<b>1 253</b>	<b>1 007</b>	<b>1 244</b>	<b>1 427</b>	<b>Asie et Océanie</b>
<b>Middle East</b>	<b>-301</b>	<b>1 080</b>	<b>1 055</b>	<b>1 518</b>	<b>486</b>	<b>327</b>	<b>460</b>	<b>483</b>	<b>Moyen-Orient</b>
Iran	-295	159	153	203	21	18	21	33	Iran
Israel	182	166	112	104	64	61	58	47	Israël
Gulf Arabian countries	-427	544	510	615	286	173	277	289	Pays arabes du Golfe
Saudi Arabia	..	..	..	..	..	..	..	..	Arabie Saoudite
<b>Other Asia</b>	<b>779</b>	<b>608</b>	<b>1 087</b>	<b>1 811</b>	<b>762</b>	<b>677</b>	<b>784</b>	<b>944</b>	<b>Autres Asie</b>
China	179	181	296	790	121	98	83	131	Chine
Chinese Taipei	54	67	51	36	53	38	52	99	Taïpei chinois
Hong Kong, China	132	146	443	511	230	213	304	361	Hong-Kong, Chine
India	211	82	88	52	74	40	40	46	Inde
Indonesia	-78	-131	-80	-15	23	20	33	27	Indonésie
Malaysia	-17	13	-17	-65	11	17	33	43	Malaisie
Pakistan	..	..	..	..	..	..	..	..	Pakistan
Philippines	-68	-73	-74	-73	14	13	13	11	Philippines
Singapore	91	126	198	351	142	126	149	138	Singapour
Thailand	16	-59	16	-27	25	29	19	18	Thaïlande
<b>Oceania</b>	<b>25</b>	<b>4</b>	<b>5</b>	<b>1</b>	<b>5</b>	<b>4</b>	<b>-</b>	<b>-</b>	<b>Océanie</b>
<b>Europe</b>	<b>238</b>	<b>1 000</b>	<b>645</b>	<b>857</b>	<b>388</b>	<b>367</b>	<b>241</b>	<b>317</b>	<b>Europe</b>
Bulgaria	27	1	-18	9	6	8	3	9	Bulgarie
Croatia	31	16	31	55	16	5	5	7	Croatie
Baltic countries	16	8	11	27	11	13	15	38	Pays baltes
Russian Federation	82	784	341	359	166	184	100	134	Fédération de Russie
Ukraine	-23	14	-64	-21	9	11	14	10	Ukraine
<b>International organisations</b>	<b>324</b>	<b>438</b>	<b>414</b>	<b>510</b>	<b>588</b>	<b>603</b>	<b>651</b>	<b>734</b>	<b>Organisations internationales</b>
<b>Unspecified<sup>4</sup></b>	<b>-698</b>	<b>558</b>	<b>1 644</b>	<b>1 641</b>	<b>412</b>	<b>18</b>	<b>515</b>	<b>1 254</b>	<b>Non spécifiés<sup>4</sup></b>
<b>Total Africa</b>	<b>2 039</b>	<b>2 882</b>	<b>2 956</b>	<b>3 738</b>	<b>770</b>	<b>636</b>	<b>825</b>	<b>1 138</b>	<b>Total de l'Afrique</b>
<b>Total America</b>	<b>9 496</b>	<b>8 840</b>	<b>10 226</b>	<b>9 949</b>	<b>5 957</b>	<b>6 234</b>	<b>5 848</b>	<b>6 189</b>	<b>Total de l'Amérique</b>
<b>Total Asia and Oceania</b>	<b>1 300</b>	<b>2 527</b>	<b>3 069</b>	<b>4 366</b>	<b>1 848</b>	<b>1 618</b>	<b>1 838</b>	<b>2 113</b>	<b>Total de l'Asie et de l'Océanie</b>
<b>Total Europe</b>	<b>18 375</b>	<b>16 238</b>	<b>15 715</b>	<b>19 539</b>	<b>14 491</b>	<b>17 164</b>	<b>20 956</b>	<b>26 877</b>	<b>Total de l'Europe</b>



# FRANCE (cont.)

Million USD

**Government services n.i.e. / Services des administrations publiques n.c.a.**

Millions USD

TRADE WITH	Exports				Imports				COMMERCE AVEC
	2000	2001	2002	2003	2000	2001	2002	2003	
<b>World</b>	<b>589</b>	<b>523</b>	<b>818</b>	<b>798</b>	<b>1 114</b>	<b>925</b>	<b>779</b>	<b>1 077</b>	<b>Monde</b>
<b>Total OECD<sup>1</sup></b>	<b>303</b>	<b>277</b>	<b>676</b>	<b>527</b>	<b>458</b>	<b>333</b>	<b>254</b>	<b>351</b>	<b>Total de l'OCDE<sup>1</sup></b>
<b>NAFTA<sup>2</sup></b>	<b>37</b>	<b>24</b>	<b>39</b>	<b>59</b>	<b>114</b>	<b>89</b>	<b>63</b>	<b>70</b>	<b>ALENA<sup>2</sup></b>
Canada	1	1	1	2	16	13	7	10	Canada
Mexico	1	1	1	1	9	7	5	6	Mexique
United States <sup>2</sup>	34	21	37	55	88	69	51	54	États-Unis <sup>2</sup>
<b>OECD Asia and Oceania</b>	<b>3</b>	<b>2</b>	<b>2</b>	<b>2</b>	<b>31</b>	<b>24</b>	<b>19</b>	<b>21</b>	<b>OCDE Asie et Océanie</b>
Australia	1	-	1	-	6	4	4	5	Australie
Japan	1	2	1	2	19	14	11	12	Japon
Korea	-	-	-	-	5	4	3	3	Corée
New Zealand	1	-	-	-	2	2	1	1	Nouvelle-Zélande
<b>OECD Europe</b>	<b>263</b>	<b>251</b>	<b>635</b>	<b>466</b>	<b>312</b>	<b>220</b>	<b>172</b>	<b>260</b>	<b>OCDE Europe</b>
Czech Republic	-	-	-	..	3	4	3	..	République tchèque
Hungary	-	1	1	..	4	3	2	..	Hongrie
Iceland	-	-	-	-	1	-	-	-	Islande
Norway	1	-	-	-	3	4	2	2	Norvège
Poland	1	1	2	..	6	5	7	..	Pologne
Slovak Republic <sup>1</sup>	-	-	-	..	1	2	1	..	République slovaque <sup>1</sup>
Switzerland	5	7	6	6	18	22	15	17	Suisse
Turkey	3	1	2	3	6	6	6	6	Turquie
<b>EU 15</b>	<b>254</b>	<b>242</b>	<b>625</b>	<b>456</b>	<b>272</b>	<b>174</b>	<b>137</b>	<b>220</b>	<b>UE 15</b>
Denmark	-	-	-	..	3	3	2	..	Danemark
Sweden	-	-	-	..	12	13	2	..	Suède
United Kingdom	49	56	50	..	51	47	48	..	Royaume-Uni
<b>Euro area</b>	<b>33</b>	<b>30</b>	<b>14</b>	-	<b>205</b>	<b>110</b>	<b>85</b>	-	<b>Zone euro</b>
Austria	-	1	1	..	17	27	8	..	Autriche
Belgium	..	..	..	..	..	..	..	..	Belgique
Finland	-	-	-	..	2	2	2	..	Finlande
France	..	..	..	..	..	..	..	..	France
Germany	16	18	7	..	102	22	10	..	Allemagne
Greece	1	-	1	..	6	7	6	..	Grèce
Ireland	-	-	-	..	2	2	2	..	Irlande
Italy	3	3	-	..	7	6	8	..	Italie
Luxembourg	..	..	..	..	..	..	..	..	Luxembourg
Netherlands	3	1	1	..	8	5	6	..	Pays-Bas
Portugal	1	2	-	..	4	4	3	..	Portugal
Spain	2	-	-	..	21	1	4	..	Espagne
<b>Other countries<sup>3</sup></b>	<b>193</b>	<b>168</b>	<b>142</b>	<b>258</b>	<b>600</b>	<b>538</b>	<b>494</b>	<b>687</b>	<b>Autres pays<sup>3</sup></b>
<b>Africa</b>	<b>113</b>	<b>98</b>	<b>96</b>	<b>208</b>	<b>314</b>	<b>303</b>	<b>324</b>	<b>501</b>	<b>Afrique</b>
Egypt	2	2	1	1	9	7	6	5	Égypte
Nigeria	..	..	..	..	..	..	..	..	Nigeria
South Africa	2	1	1	2	7	4	4	6	Afrique du Sud
Maghreb countries	29	31	33	77	23	30	33	36	Pays du Maghreb
<b>America</b>	<b>6</b>	<b>4</b>	<b>6</b>	<b>6</b>	<b>66</b>	<b>52</b>	<b>47</b>	<b>51</b>	<b>Amérique</b>
<b>Central America and Caribbean</b>	<b>2</b>	<b>2</b>	<b>2</b>	<b>2</b>	<b>19</b>	<b>14</b>	<b>14</b>	<b>14</b>	<b>Amérique centrale et Caraïbes</b>
<b>South America</b>	<b>4</b>	<b>4</b>	<b>4</b>	<b>3</b>	<b>49</b>	<b>38</b>	<b>34</b>	<b>36</b>	<b>Amérique du Sud</b>
Argentina	1	-	-	-	8	7	5	6	Argentine
Brazil	1	1	1	1	12	10	8	10	Brésil
Chile	-	-	-	-	4	4	3	2	Chili
Colombia	1	1	1	1	6	5	5	6	Colombie
Venezuela	-	-	-	-	2	3	2	2	Venezuela
<b>Asia and Oceania</b>	<b>29</b>	<b>30</b>	<b>29</b>	<b>33</b>	<b>118</b>	<b>102</b>	<b>91</b>	<b>100</b>	<b>Asie et Océanie</b>
<b>Middle East</b>	<b>17</b>	<b>18</b>	<b>17</b>	<b>21</b>	<b>62</b>	<b>49</b>	<b>55</b>	<b>54</b>	<b>Moyen-Orient</b>
Iran	1	-	1	1	1	1	2	2	Iran
Israel	1	1	3	6	11	8	8	11	Israël
Gulf Arabian countries	9	13	7	7	30	22	25	20	Pays arabes du Golfe
Saudi Arabia	..	..	..	..	..	..	..	..	Arabie Saoudite
<b>Other Asia</b>	<b>13</b>	<b>12</b>	<b>12</b>	<b>10</b>	<b>53</b>	<b>51</b>	<b>35</b>	<b>43</b>	<b>Autres Asie</b>
China	-	-	4	-	-	-	-	-	Chine
Chinese Taipei	2	2	1	1	3	3	2	2	Taïpei chinois
Hong Kong, China	-	-	-	-	-	-	-	-	Hong-Kong, Chine
India	2	4	2	3	15	13	7	8	Inde
Indonesia	-	1	-	-	4	4	2	2	Indonésie
Malaysia	-	-	-	-	3	3	2	2	Malaisie
Pakistan	..	..	..	..	..	..	..	..	Pakistan
Philippines	-	-	-	-	2	2	1	1	Philippines
Singapore	4	2	-	-	4	4	5	3	Singapour
Thailand	2	2	2	2	6	4	4	7	Thaïlande
<b>Oceania</b>	<b>-1</b>	<b>1</b>	-	<b>1</b>	<b>3</b>	<b>2</b>	<b>2</b>	<b>3</b>	<b>Océanie</b>
<b>Europe</b>	<b>45</b>	<b>35</b>	<b>11</b>	<b>12</b>	<b>101</b>	<b>81</b>	<b>32</b>	<b>35</b>	<b>Europe</b>
Bulgaria	1	-	-	-	2	2	1	2	Bulgarie
Croatia	-	-	-	-	2	2	2	2	Croatie
Baltic countries	-	-	1	-	4	3	2	2	Pays baltes
Russian Federation	32	23	5	7	67	47	9	12	Fédération de Russie
Ukraine	8	6	2	1	13	12	6	3	Ukraine
<b>International organisations</b>	<b>93</b>	<b>78</b>	-	<b>12</b>	<b>55</b>	<b>53</b>	<b>30</b>	<b>41</b>	<b>Organisations internationales</b>
<b>Unspecified<sup>4</sup></b>	<b>-</b>	<b>-</b>	<b>-</b>	<b>-</b>	<b>1</b>	<b>2</b>	<b>1</b>	<b>-2</b>	<b>Non spécifiés<sup>4</sup></b>
<b>Total Africa</b>	<b>113</b>	<b>98</b>	<b>96</b>	<b>208</b>	<b>314</b>	<b>303</b>	<b>324</b>	<b>501</b>	<b>Total de l'Afrique</b>
<b>Total America</b>	<b>42</b>	<b>29</b>	<b>44</b>	<b>64</b>	<b>181</b>	<b>140</b>	<b>110</b>	<b>121</b>	<b>Total de l'Amérique</b>
<b>Total Asia and Oceania</b>	<b>31</b>	<b>32</b>	<b>31</b>	<b>35</b>	<b>149</b>	<b>126</b>	<b>110</b>	<b>122</b>	<b>Total de l'Asie et de l'Océanie</b>
<b>Total Europe</b>	<b>309</b>	<b>286</b>	<b>647</b>	<b>479</b>	<b>414</b>	<b>301</b>	<b>204</b>	<b>295</b>	<b>Total de l'Europe</b>

## Methodological Notes

### Direct source

Eurostat Banque de France  
<http://europa.eu.int/newcronos/>  
[www.banque-france.fr/](http://www.banque-france.fr/)

### Data source(s) used

Rapport annuel : La Balance des paiements et la position extérieure de la France.

### Geographic coverage

National data not completely consistent with EU / euro area totals. Negative figures for Other commercial services are mainly due to the methodology used to calculate item merchanting and other trade related services.

### Footnotes:

1. Up to 1999 the Slovak Republic is included in the total of non-OECD countries.
2. Virgin Islands, Micronesia and Marshall Islands are included in United States. American Oceania and Greenland are included in Total OECD.
3. Virgin Islands, Micronesia and Marshall Islands are included in United States. American Oceania and Greenland are included in Total OECD. Up to 1999 the Slovak Republic is included in the total of non-OECD countries. For 1999 the total of non-OECD countries includes unspecified trade.
4. For 1999 the total of non-OECD countries includes unspecified trade.

## Notes méthodologiques

### Source directe

Eurostat Banque de France et Eurostat  
<http://europa.eu.int/newcronos/>  
[www.banque-france.fr/](http://www.banque-france.fr/)

### Source(s) de donnée utilisée(s)

Rapport annuel : La Balance des paiements et la position extérieure de la France.

### Couverture géographique

Données nationales ne correspondant pas entièrement aux totaux des zones UE / zone euro. Les valeurs négatives montrées dans les Autres services commerciaux sont principalement dues à la méthode de calcul de la rubrique négoce international et autres services liés au commerce.

### Notes :

1. La République slovaque est incluse dans le total des pays non OCDE jusqu'en 1999.
2. Les îles vierges, la Micronésie et les îles Marshall sont incluses dans les États-Unis. L'Océanie américaine et le Groenland sont inclus dans l'OCDE.
3. Les îles vierges, la Micronésie et les îles Marshall sont incluses dans les États-Unis. L'Océanie américaine et le Groenland sont inclus dans l'OCDE. La République slovaque est incluse dans le total des pays non OCDE jusqu'en 1999. Pour 1999 le total des pays non OCDE inclut les échanges non spécifiés.
4. Pour 1999 le total des pays non OCDE inclut les échanges non spécifiés.



## Germany / Allemagne

Total services .....	116
Transportation / Transports .....	117
Travel / Voyages .....	118
Other commercial services / Autres services commerciaux .....	119
Government services n.i.e. / Services des administrations publiques n.c.a. ....	120

# GERMANY / ALLEMAGNE

Million USD

Total services

Millions USD

TRADE WITH	Exports				Imports				COMMERCE AVEC
	2000	2001	2002	2003	2000	2001	2002	2003	
<b>World</b>	<b>83 286</b>	<b>88 240</b>	<b>104 063</b>	<b>122 639</b>	<b>138 480</b>	<b>142 752</b>	<b>148 056</b>	<b>174 583</b>	<b>Monde</b>
<b>Total OECD</b>	<b>72 388</b>	<b>76 044</b>	<b>90 346</b>	<b>104 961</b>	<b>116 157</b>	<b>120 982</b>	<b>124 248</b>	<b>146 144</b>	<b>Total de l'OCDE</b>
<b>NAFTA</b>	<b>17 099</b>	<b>16 699</b>	<b>23 838</b>	<b>22 177</b>	<b>20 968</b>	<b>22 336</b>	<b>21 892</b>	<b>22 887</b>	<b>ALENA</b>
Canada	..	..	..	..	..	..	..	..	Canada
Mexico	667	610	871	859	..	..	..	..	Mexique
United States	15 644	15 760	21 867	20 296	19 533	21 296	19 988	20 545	États-Unis
<b>OECD Asia and Oceania</b>	<b>3 644</b>	<b>4 430</b>	<b>4 828</b>	<b>5 344</b>	<b>3 638</b>	<b>3 931</b>	<b>3 767</b>	<b>4 861</b>	<b>OCDE Asie et Océanie</b>
Australia	263	954	686	523	..	..	..	..	Australie
Japan	..	..	..	..	2 237	2 426	2 119	2 640	Japon
Korea	649	664	1 019	1 259	..	..	..	..	Corée
New Zealand	119	104	179	199	..	..	..	..	Nouvelle-Zélande
<b>OECD Europe</b>	<b>51 644</b>	<b>54 914</b>	<b>61 680</b>	<b>77 440</b>	<b>91 551</b>	<b>94 716</b>	<b>98 589</b>	<b>118 396</b>	<b>OCDE Europe</b>
Czech Republic	743	933	938	1 161	1 548	1 692	1 523	2 348	République tchèque
Hungary	432	452	548	868	1 156	1 182	1 211	1 497	Hongrie
Iceland	..	..	..	..	..	..	..	..	Islande
Norway	..	..	..	..	..	..	..	..	Norvège
Poland	1 134	1 014	1 111	1 339	2 280	2 402	2 442	3 398	Pologne
Slovak Republic	177	185	205	270	..	..	..	..	République slovaque
Switzerland	5 247	6 246	6 226	11 027	7 483	8 046	8 603	9 841	Suisse
Turkey	710	601	574	692	3 203	3 556	3 717	4 068	Turquie
<b>EU 15</b>	<b>42 410</b>	<b>44 743</b>	<b>50 877</b>	<b>60 339</b>	<b>74 029</b>	<b>75 872</b>	<b>79 134</b>	<b>94 671</b>	<b>UE 15</b>
Denmark	1 864	2 221	2 544	3 253	2 487	2 477	2 612	3 308	Danemark
Sweden	..	..	..	..	2 051	2 248	2 147	2 641	Suède
United Kingdom	8 392	8 908	11 417	13 570	12 091	13 091	13 332	15 406	Royaume-Uni
<b>Euro area</b>	<b>29 289</b>	<b>30 647</b>	<b>33 419</b>	<b>39 853</b>	<b>57 396</b>	<b>58 054</b>	<b>61 040</b>	<b>73 313</b>	<b>Zone euro</b>
Austria	3 290	3 265	4 017	4 490	8 412	9 085	9 888	12 823	Autriche
Belgium <sup>1</sup>	3 833	3 975	4 528	5 267	5 531	5 318	5 563	6 252	Belgique <sup>1</sup>
Finland	..	..	..	..	..	..	..	..	Finlande
France	5 598	6 604	8 004	8 427	9 712	10 780	11 002	12 964	France
Germany	..	..	..	..	..	..	..	..	Allemagne
Greece	465	1 115	77	615	3 319	2 795	3 187	3 771	Grèce
Ireland	1 484	1 428	1 562	1 866	..	..	..	..	Irlande
Italy	3 837	3 981	4 429	6 021	8 795	9 472	9 184	11 991	Italie
Luxembourg	..	..	..	..	..	..	..	..	Luxembourg
Netherlands	6 654	6 051	6 067	7 492	8 581	7 880	8 773	10 293	Pays-Bas
Portugal	586	613	563	712	1 116	1 042	1 089	1 216	Portugal
Spain	2 776	2 726	3 175	3 913	9 684	9 089	9 461	10 891	Espagne
<b>Other countries</b>	<b>10 617</b>	<b>11 931</b>	<b>13 381</b>	<b>17 263</b>	<b>22 184</b>	<b>21 691</b>	<b>23 708</b>	<b>26 627</b>	<b>Autres pays</b>
<b>Africa</b>	<b>1 570</b>	<b>1 576</b>	<b>1 966</b>	<b>2 465</b>	<b>3 982</b>	<b>3 511</b>	<b>3 506</b>	<b>3 505</b>	<b>Afrique</b>
Egypt	218	166	213	216	1 058	914	759	785	Égypte
Nigeria	318	382	423	457	..	..	..	..	Nigeria
South Africa	425	415	616	871	..	..	..	..	Afrique du Sud
Maghreb countries	136	170	264	287	1 210	875	882	711	Pays du Maghreb
<b>America</b>	<b>1 777</b>	<b>2 644</b>	<b>1 430</b>	<b>2 737</b>	<b>3 370</b>	<b>3 066</b>	<b>3 225</b>	<b>3 982</b>	<b>Amérique</b>
<b>Central America and Caribbean</b>	..	..	..	..	..	..	..	..	<b>Amérique centrale et Caraïbes</b>
<b>South America</b>	<b>1 430</b>	<b>1 554</b>	<b>1 449</b>	<b>1 736</b>	..	..	..	..	<b>Amérique du Sud</b>
Argentina	..	..	..	..	..	..	..	..	Argentine
Brazil	681	541	770	891	..	..	..	..	Brésil
Chile	218	232	314	349	..	..	..	..	Chili
Colombia	93	272	-97	103	..	..	..	..	Colombie
Venezuela	59	87	110	91	..	..	..	..	Venezuela
<b>Asia and Oceania</b>	<b>5 579</b>	<b>5 764</b>	<b>7 834</b>	<b>9 317</b>	<b>9 991</b>	<b>9 985</b>	<b>11 150</b>	<b>11 713</b>	<b>Asie et Océanie</b>
<b>Middle East</b>	<b>1 661</b>	<b>1 585</b>	<b>2 142</b>	<b>2 484</b>	..	..	..	..	<b>Moyen-Orient</b>
Iran	152	299	362	427	..	..	..	..	Iran
Israel	..	..	..	..	..	..	..	..	Israël
Gulf Arabian countries	918	750	1 072	1 366	..	..	..	..	Pays arabes du Golfe
Saudi Arabia	272	206	298	328	..	..	..	..	Arabie Saoudite
<b>Other Asia</b>	<b>3 902</b>	<b>4 143</b>	<b>5 682</b>	<b>6 822</b>	..	..	..	..	<b>Autres Asie</b>
China	687	941	1 387	1 663	..	..	..	..	Chine
Chinese Taipei	412	377	447	572	..	..	..	..	Taïpei chinois
Hong Kong, China	529	588	838	984	1 283	1 116	1 260	1 458	Hong-Kong, Chine
India	423	387	587	697	..	..	..	..	Inde
Indonesia	240	216	262	388	..	..	..	..	Indonésie
Malaysia	239	253	296	278	..	..	..	..	Malaisie
Pakistan	66	57	92	134	..	..	..	..	Pakistan
Philippines	199	138	162	164	..	..	..	..	Philippines
Singapore	567	678	852	879	1 232	1 365	1 474	1 311	Singapour
Thailand	223	251	350	364	..	..	..	..	Thaïlande
<b>Oceania</b>	..	..	..	..	..	..	..	..	<b>Océanie</b>
<b>Europe</b>	<b>1 690</b>	<b>1 947</b>	<b>2 150</b>	<b>2 744</b>	<b>4 841</b>	<b>5 129</b>	<b>5 828</b>	<b>7 427</b>	<b>Europe</b>
Bulgaria	139	189	206	293	253	323	436	647	Bulgarie
Croatia	132	133	147	178	711	906	1 143	1 413	Croatie
Baltic countries	..	..	..	..	..	..	..	..	Pays baltes
Russian Federation	..	..	..	..	..	..	..	..	Fédération de Russie
Ukraine	..	..	..	..	..	..	..	..	Ukraine
<b>International organisations</b>	<b>249</b>	<b>233</b>	<b>295</b>	<b>377</b>	<b>130</b>	<b>60</b>	<b>98</b>	<b>300</b>	<b>Organisations internationales</b>
<b>Unspecified</b>	<b>32</b>	<b>32</b>	<b>41</b>	<b>38</b>	<b>9</b>	<b>18</b>	<b>2</b>	<b>1 511</b>	<b>Non spécifiés</b>
<b>Total Africa</b>	<b>1 570</b>	<b>1 576</b>	<b>1 966</b>	<b>2 465</b>	<b>3 982</b>	<b>3 511</b>	<b>3 506</b>	<b>3 505</b>	<b>Total de l'Afrique</b>
<b>Total America</b>	<b>18 877</b>	<b>19 343</b>	<b>25 268</b>	<b>24 914</b>	<b>24 338</b>	<b>25 402</b>	<b>25 117</b>	<b>26 869</b>	<b>Total de l'Amérique</b>
<b>Total Asia and Oceania</b>	<b>9 223</b>	<b>10 194</b>	<b>12 662</b>	<b>14 662</b>	<b>13 629</b>	<b>13 915</b>	<b>14 917</b>	<b>16 574</b>	<b>Total de l'Asie et de l'Océanie</b>
<b>Total Europe</b>	<b>53 335</b>	<b>56 861</b>	<b>63 831</b>	<b>80 184</b>	<b>96 392</b>	<b>99 846</b>	<b>104 417</b>	<b>125 823</b>	<b>Total de l'Europe</b>

# GERMANY / ALLEMAGNE (cont.)

Million USD

Transportation / Transports

Millions USD

TRADE WITH	Exports				Imports				COMMERCE AVEC
	2000	2001	2002	2003	2000	2001	2002	2003	
<b>World</b>	<b>19 851</b>	<b>20 518</b>	<b>25 934</b>	<b>28 470</b>	<b>26 335</b>	<b>26 042</b>	<b>32 642</b>	<b>37 849</b>	<b>Monde</b>
<b>Total OECD</b>	<b>15 953</b>	<b>16 347</b>	<b>19 998</b>	<b>22 069</b>	<b>20 858</b>	<b>20 662</b>	<b>25 711</b>	<b>28 492</b>	<b>Total de l'OCDE</b>
<b>NAFTA</b>	<b>3 528</b>	<b>3 571</b>	<b>4 394</b>	<b>4 167</b>	<b>2 955</b>	<b>2 933</b>	<b>4 042</b>	<b>3 839</b>	<b>ALENA</b>
Canada	329	343	641	477	204	181	432	404	Canada
Mexico	141	145	236	185	28	40	82	83	Mexique
United States	3 057	3 083	3 516	3 505	2 723	2 712	3 528	3 353	États-Unis
<b>OECD Asia and Oceania</b>	<b>1 787</b>	<b>1 830</b>	<b>2 120</b>	<b>2 410</b>	<b>1 119</b>	<b>1 095</b>	<b>1 511</b>	<b>1 882</b>	<b>OCDE Asie et Océanie</b>
Australia	218	227	204	254	126	141	146	125	Australie
Japan	1 108	1 136	1 112	1 152	749	722	922	1 057	Japon
Korea	383	401	665	844	235	223	416	657	Corée
New Zealand	79	66	139	160	9	9	28	43	Nouvelle-Zélande
<b>OECD Europe</b>	<b>10 638</b>	<b>10 947</b>	<b>13 485</b>	<b>15 492</b>	<b>16 785</b>	<b>16 634</b>	<b>20 158</b>	<b>22 770</b>	<b>OCDE Europe</b>
Czech Republic	152	184	229	302	120	130	175	185	République tchèque
Hungary	101	103	123	174	84	48	74	132	Hongrie
Iceland	11	20	19	23	24	18	19	14	Islande
Norway	280	239	268	348	789	756	833	1 045	Norvège
Poland	198	199	240	274	769	761	857	1 076	Pologne
Slovak Republic	15	15	23	33	75	99	73	43	République slovaque
Switzerland	749	796	823	845	569	490	642	743	Suisse
Turkey	206	206	266	323	379	429	503	432	Turquie
<b>EU 15</b>	<b>8 926</b>	<b>9 185</b>	<b>11 495</b>	<b>13 169</b>	<b>13 977</b>	<b>13 904</b>	<b>16 981</b>	<b>19 102</b>	<b>UE 15</b>
Denmark	611	682	988	1 172	952	985	1 101	1 347	Danemark
Sweden	663	683	492	616	650	636	836	908	Suède
United Kingdom	1 624	1 657	2 805	2 857	1 912	2 076	2 650	2 856	Royaume-Uni
<b>Euro area</b>	<b>6 028</b>	<b>6 163</b>	<b>7 210</b>	<b>8 524</b>	<b>10 463</b>	<b>10 208</b>	<b>12 394</b>	<b>13 991</b>	<b>Zone euro</b>
Austria	555	559	646	721	863	843	1 317	1 359	Autriche
Belgium <sup>1</sup>	837	895	919	1 099	1 706	1 606	1 848	2 193	Belgique <sup>1</sup>
Finland	356	391	537	500	251	261	418	310	Finlande
France	1 360	1 365	1 632	1 720	2 038	2 022	2 334	2 530	France
Germany	..	..	..	..	..	..	..	..	Allemagne
Greece	162	159	135	148	845	811	858	1 011	Grèce
Ireland	75	74	113	128	105	89	213	272	Irlande
Italy	1 155	1 161	1 646	2 108	1 132	1 137	1 601	1 793	Italie
Luxembourg	..	..	..	..	..	..	..	..	Luxembourg
Netherlands	1 005	1 028	916	1 214	2 433	2 368	2 501	2 970	Pays-Bas
Portugal	98	107	136	138	136	138	159	181	Portugal
Spain	425	426	530	748	954	934	1 145	1 373	Espagne
<b>Other countries</b>	<b>3 898</b>	<b>4 171</b>	<b>5 935</b>	<b>6 394</b>	<b>5 476</b>	<b>5 380</b>	<b>6 931</b>	<b>7 849</b>	<b>Autres pays</b>
<b>Africa</b>	<b>470</b>	<b>519</b>	<b>725</b>	<b>753</b>	<b>627</b>	<b>582</b>	<b>698</b>	<b>701</b>	<b>Afrique</b>
Egypt	57	49	59	64	134	113	147	140	Égypte
Nigeria	49	79	93	89	15	18	24	23	Nigeria
South Africa	135	144	251	280	129	131	205	223	Afrique du Sud
Maghreb countries	62	60	115	86	122	92	112	86	Pays du Maghreb
<b>America</b>	<b>733</b>	<b>811</b>	<b>1 217</b>	<b>1 132</b>	<b>528</b>	<b>510</b>	<b>897</b>	<b>884</b>	<b>Amérique</b>
<b>Central America and Caribbean</b>	<b>184</b>	<b>237</b>	<b>314</b>	<b>279</b>	<b>295</b>	<b>286</b>	<b>387</b>	<b>413</b>	<b>Amérique centrale et Caraïbes</b>
<b>South America</b>	<b>549</b>	<b>574</b>	<b>902</b>	<b>853</b>	<b>233</b>	<b>224</b>	<b>510</b>	<b>471</b>	<b>Amérique du Sud</b>
Argentina	69	75	174	93	22	20	89	37	Argentine
Brazil	195	195	364	311	118	112	202	190	Brésil
Chile	160	173	213	259	33	35	98	112	Chili
Colombia	36	34	27	25	21	18	31	16	Colombie
Venezuela	27	23	44	33	12	13	31	28	Venezuela
<b>Asia and Oceania</b>	<b>2 099</b>	<b>2 210</b>	<b>3 263</b>	<b>3 673</b>	<b>2 974</b>	<b>2 990</b>	<b>3 770</b>	<b>4 306</b>	<b>Asie et Océanie</b>
<b>Middle East</b>	<b>481</b>	<b>482</b>	<b>670</b>	<b>720</b>	<b>302</b>	<b>311</b>	<b>533</b>	<b>561</b>	<b>Moyen-Orient</b>
Iran	63	60	74	61	17	22	33	32	Iran
Israel	117	123	177	163	44	37	65	58	Israël
Gulf Arabian countries	250	246	353	422	208	225	397	437	Pays arabes du Golfe
Saudi Arabia	77	67	98	83	32	30	79	70	Arabie Saoudite
<b>Other Asia</b>	<b>1 615</b>	<b>1 725</b>	<b>2 589</b>	<b>2 947</b>	<b>2 657</b>	<b>2 662</b>	<b>3 221</b>	<b>3 709</b>	<b>Autres Asie</b>
China	265	305	525	603	162	163	288	315	Chine
Chinese Taipei	141	173	208	262	128	120	150	205	Taïpei chinois
Hong Kong, China	288	327	486	540	580	548	644	834	Hong-Kong, Chine
India	215	218	417	439	69	74	125	151	Inde
Indonesia	99	87	87	94	59	53	53	29	Indonésie
Malaysia	82	83	139	131	88	100	96	96	Malaisie
Pakistan	41	40	52	74	13	12	25	15	Pakistan
Philippines	70	64	73	86	60	59	72	74	Philippines
Singapore	219	230	334	381	369	387	491	480	Singapour
Thailand	91	91	133	152	175	187	224	177	Thaïlande
<b>Oceania</b>	<b>2</b>	<b>3</b>	<b>4</b>	<b>7</b>	<b>16</b>	<b>17</b>	<b>16</b>	<b>36</b>	<b>Océanie</b>
<b>Europe</b>	<b>596</b>	<b>631</b>	<b>730</b>	<b>836</b>	<b>1 347</b>	<b>1 298</b>	<b>1 566</b>	<b>1 958</b>	<b>Europe</b>
Bulgaria	24	30	36	44	41	41	46	74	Bulgarie
Croatia	39	40	59	72	43	28	63	89	Croatie
Baltic countries	60	65	51	68	39	40	41	56	Pays baltes
Russian Federation	178	211	216	235	501	485	653	804	Fédération de Russie
Ukraine	67	59	71	43	18	23	32	27	Ukraine
<b>International organisations</b>	-	-	-	-	-	-	-	-	<b>Organisations internationales</b>
<b>Unspecified</b>	-	-	<b>1</b>	<b>6</b>	-	-	-	<b>1 508</b>	<b>Non spécifiés</b>
<b>Total Africa</b>	<b>470</b>	<b>519</b>	<b>725</b>	<b>753</b>	<b>627</b>	<b>582</b>	<b>698</b>	<b>701</b>	<b>Total de l'Afrique</b>
<b>Total America</b>	<b>4 261</b>	<b>4 382</b>	<b>5 610</b>	<b>5 298</b>	<b>3 482</b>	<b>3 443</b>	<b>4 939</b>	<b>4 724</b>	<b>Total de l'Amérique</b>
<b>Total Asia and Oceania</b>	<b>3 886</b>	<b>4 040</b>	<b>5 383</b>	<b>6 083</b>	<b>4 093</b>	<b>4 084</b>	<b>5 281</b>	<b>6 188</b>	<b>Total de l'Asie et de l'Océanie</b>
<b>Total Europe</b>	<b>11 234</b>	<b>11 578</b>	<b>14 215</b>	<b>16 329</b>	<b>18 132</b>	<b>17 932</b>	<b>21 724</b>	<b>24 729</b>	<b>Total de l'Europe</b>

# GERMANY / ALLEMAGNE (cont.)

Million USD

Travel / Voyages

Millions USD

TRADE WITH	Exports				Imports				COMMERCE AVEC
	2000	2001	2002	2003	2000	2001	2002	2003	
<b>World</b>	<b>18 637</b>	<b>17 939</b>	<b>18 968</b>	<b>22 984</b>	<b>53 040</b>	<b>51 932</b>	<b>52 485</b>	<b>64 689</b>	<b>Monde</b>
<b>Total OECD</b>	<b>17 550</b>	<b>16 839</b>	<b>17 633</b>	<b>21 418</b>	<b>44 545</b>	<b>43 614</b>	<b>44 027</b>	<b>55 212</b>	<b>Total de l'OCDE</b>
<b>NAFTA</b>	<b>2 680</b>	<b>2 204</b>	<b>2 227</b>	<b>2 420</b>	<b>3 687</b>	<b>3 195</b>	<b>3 080</b>	<b>4 169</b>	<b>ALENA</b>
Canada	..	..	..	..	..	..	..	..	Canada
Mexico	..	..	..	..	..	..	..	..	Mexique
United States	2 503	2 059	2 081	2 238	3 060	2 670	2 467	3 210	États-Unis
<b>OECD Asia and Oceania</b>	<b>..</b>	<b>..</b>	<b>..</b>	<b>..</b>	<b>..</b>	<b>..</b>	<b>..</b>	<b>..</b>	<b>OCDE Asie et Océanie</b>
Australia	..	..	..	..	..	..	..	..	Australie
Japan	..	..	..	..	..	..	..	..	Japon
Korea	..	..	..	..	..	..	..	..	Corée
New Zealand	..	..	..	..	..	..	..	..	Nouvelle-Zélande
<b>OECD Europe</b>	<b>14 330</b>	<b>14 186</b>	<b>14 985</b>	<b>18 554</b>	<b>40 253</b>	<b>39 662</b>	<b>40 241</b>	<b>50 154</b>	<b>OCDE Europe</b>
Czech Republic	188	210	195	240	1 018	1 119	883	1 615	République tchèque
Hungary	36	35	32	43	739	826	732	927	Hongrie
Iceland	..	..	..	..	..	..	..	..	Islande
Norway	..	..	..	..	..	..	..	..	Norvège
Poland	479	490	454	502	867	1 005	935	1 492	Pologne
Slovak Republic	..	..	..	..	..	..	..	..	République slovaque
Switzerland	1 973	1 884	2 119	2 734	2 753	2 935	2 583	2 723	Suisse
Turkey	87	58	65	92	2 329	2 671	2 798	3 180	Turquie
<b>EU 15</b>	<b>11 243</b>	<b>11 219</b>	<b>11 795</b>	<b>14 603</b>	<b>31 947</b>	<b>30 394</b>	<b>31 735</b>	<b>39 402</b>	<b>UE 15</b>
Denmark	984	1 102	1 131	1 388	1 041	979	939	1 319	Danemark
Sweden	..	..	..	..	..	..	..	..	Suède
United Kingdom	1 166	999	1 088	1 507	1 452	1 192	1 691	1 923	Royaume-Uni
<b>Euro area</b>	<b>8 121</b>	<b>8 248</b>	<b>8 682</b>	<b>10 826</b>	<b>26 790</b>	<b>27 554</b>	<b>28 664</b>	<b>35 575</b>	<b>Zone euro</b>
Austria	1 594	1 659	1 770	2 128	5 331	5 354	5 686	7 631	Autriche
Belgium <sup>1</sup>	800	795	847	1 060	1 056	1 016	958	1 278	Belgique <sup>1</sup>
Finland	..	..	..	..	..	..	..	..	Finlande
France	1 498	1 546	1 645	2 080	3 598	3 690	3 799	4 637	France
Germany	..	..	..	..	..	..	..	..	Allemagne
Greece	82	120	128	183	1 932	1 662	1 966	2 397	Grèce
Ireland	..	..	..	..	..	..	..	..	Irlande
Italy	1 190	1 064	1 030	1 382	5 921	5 998	6 098	7 146	Italie
Luxembourg	..	..	..	..	..	..	..	..	Luxembourg
Netherlands	2 214	2 223	2 367	2 857	1 987	1 794	2 278	3 227	Pays-Bas
Portugal	140	146	155	181	774	701	726	783	Portugal
Spain	484	520	554	722	7 628	6 919	6 830	7 886	Espagne
<b>Other countries</b>	<b>1 059</b>	<b>1 072</b>	<b>1 305</b>	<b>1 536</b>	<b>8 489</b>	<b>8 301</b>	<b>8 458</b>	<b>9 478</b>	<b>Autres pays</b>
<b>Africa</b>	<b>118</b>	<b>98</b>	<b>141</b>	<b>173</b>	<b>2 611</b>	<b>2 181</b>	<b>2 076</b>	<b>1 936</b>	<b>Afrique</b>
Egypt	36	27	38	30	755	673	468	529	Égypte
Nigeria	..	..	..	..	..	..	..	..	Nigeria
South Africa	..	..	..	..	..	..	..	..	Afrique du Sud
Maghreb countries	4	2	3	4	965	638	666	470	Pays du Maghreb
<b>America</b>	<b>115</b>	<b>95</b>	<b>136</b>	<b>132</b>	<b>1 316</b>	<b>1 412</b>	<b>1 163</b>	<b>1 616</b>	<b>Amérique</b>
<b>Central America and Caribbean</b>	<b>..</b>	<b>..</b>	<b>..</b>	<b>..</b>	<b>..</b>	<b>..</b>	<b>..</b>	<b>..</b>	<b>Amérique centrale et Caraïbes</b>
<b>South America</b>	<b>..</b>	<b>..</b>	<b>..</b>	<b>..</b>	<b>..</b>	<b>..</b>	<b>..</b>	<b>..</b>	<b>Amérique du Sud</b>
Argentina	..	..	..	..	..	..	..	..	Argentine
Brazil	..	..	..	..	..	..	..	..	Brésil
Chile	..	..	..	..	..	..	..	..	Chili
Colombia	..	..	..	..	..	..	..	..	Colombie
Venezuela	..	..	..	..	..	..	..	..	Venezuela
<b>Asia and Oceania</b>	<b>452</b>	<b>379</b>	<b>541</b>	<b>616</b>	<b>2 470</b>	<b>2 289</b>	<b>2 436</b>	<b>2 432</b>	<b>Asie et Océanie</b>
<b>Middle East</b>	<b>..</b>	<b>..</b>	<b>..</b>	<b>..</b>	<b>..</b>	<b>..</b>	<b>..</b>	<b>..</b>	<b>Moyen-Orient</b>
Iran	..	..	..	..	..	..	..	..	Iran
Israel	..	..	..	..	..	..	..	..	Israël
Gulf Arabian countries	..	..	..	..	..	..	..	..	Pays arabes du Golfe
Saudi Arabia	..	..	..	..	..	..	..	..	Arabie Saoudite
<b>Other Asia</b>	<b>..</b>	<b>..</b>	<b>..</b>	<b>..</b>	<b>..</b>	<b>..</b>	<b>..</b>	<b>..</b>	<b>Autres Asie</b>
China	..	..	..	..	..	..	..	..	Chine
Chinese Taipei	..	..	..	..	..	..	..	..	Taïpei chinois
Hong Kong, China	..	..	..	..	..	..	..	..	Hong-Kong, Chine
India	..	..	..	..	..	..	..	..	Inde
Indonesia	..	..	..	..	..	..	..	..	Indonésie
Malaysia	..	..	..	..	..	..	..	..	Malaisie
Pakistan	..	..	..	..	..	..	..	..	Pakistan
Philippines	..	..	..	..	..	..	..	..	Philippines
Singapore	..	..	..	..	..	..	..	..	Singapour
Thailand	..	..	..	..	..	..	..	..	Thaïlande
<b>Oceania</b>	<b>..</b>	<b>..</b>	<b>..</b>	<b>..</b>	<b>..</b>	<b>..</b>	<b>..</b>	<b>..</b>	<b>Océanie</b>
<b>Europe</b>	<b>374</b>	<b>500</b>	<b>487</b>	<b>615</b>	<b>2 092</b>	<b>2 419</b>	<b>2 783</b>	<b>3 493</b>	<b>Europe</b>
Bulgaria	75	103	121	133	162	210	322	487	Bulgarie
Croatia	15	18	17	21	533	754	977	1 102	Croatie
Baltic countries	..	..	..	..	..	..	..	..	Pays baltes
Russian Federation	..	..	..	..	..	..	..	..	Fédération de Russie
Ukraine	..	..	..	..	..	..	..	..	Ukraine
<b>International organisations</b>	<b>-</b>	<b>-</b>	<b>-</b>	<b>-</b>	<b>-</b>	<b>-</b>	<b>-</b>	<b>-</b>	<b>Organisations internationales</b>
<b>Unspecified</b>	<b>28</b>	<b>28</b>	<b>31</b>	<b>30</b>	<b>7</b>	<b>16</b>	<b>-</b>	<b>-</b>	<b>Non spécifiés</b>
<b>Total Africa</b>	<b>118</b>	<b>98</b>	<b>141</b>	<b>173</b>	<b>2 611</b>	<b>2 181</b>	<b>2 076</b>	<b>1 936</b>	<b>Total de l'Afrique</b>
<b>Total America</b>	<b>2 795</b>	<b>2 299</b>	<b>2 363</b>	<b>2 552</b>	<b>5 004</b>	<b>4 606</b>	<b>4 243</b>	<b>5 785</b>	<b>Total de l'Amérique</b>
<b>Total Asia and Oceania</b>	<b>992</b>	<b>828</b>	<b>962</b>	<b>1 059</b>	<b>3 074</b>	<b>3 047</b>	<b>3 142</b>	<b>3 321</b>	<b>Total de l'Asie et de l'Océanie</b>
<b>Total Europe</b>	<b>14 704</b>	<b>14 686</b>	<b>15 472</b>	<b>19 170</b>	<b>42 344</b>	<b>42 082</b>	<b>43 024</b>	<b>53 648</b>	<b>Total de l'Europe</b>

# GERMANY / ALLEMAGNE (cont.)

Million USD

Other commercial services / Autres services commerciaux

Millions USD

TRADE WITH	Exports				Imports				COMMERCE AVEC
	2000	2001	2002	2003	2000	2001	2002	2003	
<b>World</b>	<b>41 299</b>	<b>45 336</b>	<b>52 831</b>	<b>63 780</b>	<b>57 658</b>	<b>63 457</b>	<b>61 552</b>	<b>70 351</b>	<b>Monde</b>
<b>Total OECD</b>	<b>35 676</b>	<b>38 692</b>	<b>46 802</b>	<b>54 594</b>	<b>49 767</b>	<b>55 760</b>	<b>53 597</b>	<b>61 459</b>	<b>Total de l'OCDE</b>
<b>NAFTA</b>	<b>8 706</b>	<b>8 177</b>	<b>13 754</b>	<b>11 421</b>	<b>14 022</b>	<b>15 875</b>	<b>14 452</b>	<b>14 456</b>	<b>ALENA</b>
Canada	288	-164	285	336	237	108	567	680	Canada
Mexico	485	430	585	617	313	166	191	167	Mexique
United States	7 933	7 910	12 883	10 469	13 472	15 600	13 695	13 609	États-Unis
<b>OECD Asia and Oceania</b>	<b>1 297</b>	<b>2 136</b>	<b>2 275</b>	<b>2 475</b>	<b>1 881</b>	<b>2 043</b>	<b>1 526</b>	<b>2 067</b>	<b>OCDE Asie et Océanie</b>
Australia	-51	648	412	183	305	214	244	278	Australie
Japan	1 101	1 241	1 541	1 926	1 259	1 497	924	1 410	Japon
Korea	212	215	286	334	292	288	327	351	Corée
New Zealand	34	33	35	32	25	44	31	28	Nouvelle-Zélande
<b>OECD Europe</b>	<b>25 674</b>	<b>28 379</b>	<b>30 773</b>	<b>40 698</b>	<b>33 864</b>	<b>37 842</b>	<b>37 618</b>	<b>44 936</b>	<b>OCDE Europe</b>
Czech Republic	400	538	511	616	405	437	459	541	République tchèque
Hungary	292	312	383	649	324	298	391	428	Hongrie
Iceland	12	8	5	26	13	12	14	25	Islande
Norway	174	195	598	1 019	206	234	299	419	Norvège
Poland	455	322	397	542	629	622	633	810	Pologne
Slovak Republic	150	155	167	217	134	126	135	201	République slovaque
Switzerland	2 521	3 557	3 275	7 437	4 146	4 606	5 368	6 354	Suisse
Turkey	416	333	229	261	431	423	378	438	Turquie
<b>EU 15</b>	<b>21 253</b>	<b>22 960</b>	<b>25 209</b>	<b>29 932</b>	<b>27 576</b>	<b>31 084</b>	<b>29 941</b>	<b>35 720</b>	<b>UE 15</b>
Denmark	268	435	424	689	483	503	563	631	Danemark
Sweden	700	870	634	1 038	664	938	864	1 143	Suède
United Kingdom	5 101	5 437	6 505	7 671	8 681	9 786	8 964	10 588	Royaume-Uni
<b>Euro area</b>	<b>14 917</b>	<b>16 000</b>	<b>17 338</b>	<b>20 274</b>	<b>17 743</b>	<b>19 856</b>	<b>19 548</b>	<b>23 355</b>	<b>Zone euro</b>
Austria	1 138	1 043	1 596	1 635	2 209	2 874	2 871	3 821	Autriche
Belgium <sup>1</sup>	2 173	2 254	2 736	3 072	2 592	2 533	2 569	2 699	Belgique <sup>1</sup>
Finland	221	232	249	276	264	289	302	391	Finlande
France	2 703	3 656	4 690	4 583	3 977	4 980	4 789	5 686	France
Germany	..	..	..	..	..	..	..	..	Allemagne
Greece	216	832	-197	280	523	301	341	339	Grèce
Ireland	1 333	1 280	1 370	1 632	1 124	1 530	1 632	1 545	Irlande
Italy	1 482	1 748	1 747	2 522	1 692	2 285	1 441	2 983	Italie
Luxembourg	..	..	..	..	..	..	..	..	Luxembourg
Netherlands	3 426	2 790	2 777	3 412	4 088	3 657	3 940	4 043	Pays-Bas
Portugal	345	359	270	391	198	196	198	244	Portugal
Spain	1 858	1 773	2 086	2 435	1 075	1 211	1 464	1 604	Espagne
<b>Other countries</b>	<b>5 514</b>	<b>6 556</b>	<b>5 918</b>	<b>9 039</b>	<b>7 888</b>	<b>7 695</b>	<b>7 949</b>	<b>8 885</b>	<b>Autres pays</b>
<b>Africa</b>	<b>945</b>	<b>928</b>	<b>1 056</b>	<b>1 478</b>	<b>675</b>	<b>684</b>	<b>641</b>	<b>784</b>	<b>Afrique</b>
Egypt	124	88	113	117	161	120	136	106	Égypte
Nigeria	265	300	324	362	84	82	76	75	Nigeria
South Africa	230	224	298	495	148	153	153	266	Afrique du Sud
Maghreb countries	68	105	142	190	117	140	107	147	Pays du Maghreb
<b>America</b>	<b>896</b>	<b>1 708</b>	<b>48</b>	<b>1 436</b>	<b>1 448</b>	<b>1 066</b>	<b>1 103</b>	<b>1 411</b>	<b>Amérique</b>
<b>Central America and Caribbean</b>	<b>143</b>	<b>836</b>	<b>-355</b>	<b>695</b>	<b>678</b>	<b>415</b>	<b>495</b>	<b>743</b>	<b>Amérique centrale et Caraïbes</b>
<b>South America</b>	<b>753</b>	<b>872</b>	<b>403</b>	<b>741</b>	<b>770</b>	<b>650</b>	<b>608</b>	<b>668</b>	<b>Amérique du Sud</b>
Argentina	150	181	18	-18	140	108	75	68	Argentine
Brazil	420	291	328	500	395	364	373	415	Brésil
Chile	48	52	92	81	40	42	44	66	Chili
Colombia	50	234	-131	72	54	34	26	30	Colombie
Venezuela	26	58	59	55	85	57	45	28	Venezuela
<b>Asia and Oceania</b>	<b>2 968</b>	<b>3 125</b>	<b>3 941</b>	<b>4 925</b>	<b>4 443</b>	<b>4 605</b>	<b>4 819</b>	<b>4 856</b>	<b>Asie et Océanie</b>
<b>Middle East</b>	<b>..</b>	<b>..</b>	<b>..</b>	<b>..</b>	<b>..</b>	<b>..</b>	<b>..</b>	<b>..</b>	<b>Moyen-Orient</b>
Iran	86	236	280	357	50	91	143	227	Iran
Israel	199	126	259	203	387	336	299	305	Israël
Gulf Arabian countries	581	425	600	799	725	739	772	756	Pays arabes du Golfe
Saudi Arabia	174	124	178	217	178	225	161	113	Arabie Saoudite
<b>Other Asia</b>	<b>..</b>	<b>..</b>	<b>..</b>	<b>..</b>	<b>..</b>	<b>..</b>	<b>..</b>	<b>..</b>	<b>Autres Asie</b>
China	405	622	838	1 025	551	604	611	761	Chine
Chinese Taipei	232	174	196	264	301	192	172	185	Taïpei chinois
Hong Kong, China	160	192	257	336	548	525	586	597	Hong-Kong, Chine
India	183	148	135	215	225	285	286	308	Inde
Indonesia	129	118	162	281	150	130	122	158	Indonésie
Malaysia	143	161	144	131	163	146	137	134	Malaisie
Pakistan	20	13	37	55	43	43	36	35	Pakistan
Philippines	124	70	82	72	73	120	78	46	Philippines
Singapore	292	400	449	411	727	936	918	767	Singapour
Thailand	92	126	168	169	157	113	229	79	Thaïlande
<b>Oceania</b>	<b>..</b>	<b>..</b>	<b>..</b>	<b>..</b>	<b>..</b>	<b>..</b>	<b>..</b>	<b>..</b>	<b>Océanie</b>
<b>Europe</b>	<b>706</b>	<b>795</b>	<b>873</b>	<b>1 199</b>	<b>1 322</b>	<b>1 339</b>	<b>1 387</b>	<b>1 833</b>	<b>Europe</b>
Bulgaria	40	55	46	113	46	68	64	82	Bulgarie
Croatia	77	74	69	82	133	120	99	218	Croatie
Baltic countries	34	79	11	59	66	65	76	102	Pays baltes
Russian Federation	316	312	362	503	450	448	506	659	Fédération de Russie
Ukraine	30	43	82	109	66	61	81	94	Ukraine
<b>International organisations</b>	<b>105</b>	<b>85</b>	<b>100</b>	<b>146</b>	<b>1</b>	<b>-</b>	<b>4</b>	<b>4</b>	<b>Organisations internationales</b>
<b>Unspecified</b>	<b>4</b>	<b>3</b>	<b>10</b>	<b>2</b>	<b>2</b>	<b>2</b>	<b>1</b>	<b>3</b>	<b>Non spécifiés</b>
<b>Total Africa</b>	<b>945</b>	<b>928</b>	<b>1 056</b>	<b>1 478</b>	<b>675</b>	<b>684</b>	<b>641</b>	<b>784</b>	<b>Total de l'Afrique</b>
<b>Total America</b>	<b>9 602</b>	<b>9 885</b>	<b>13 803</b>	<b>12 857</b>	<b>15 470</b>	<b>16 941</b>	<b>15 555</b>	<b>15 867</b>	<b>Total de l'Amérique</b>
<b>Total Asia and Oceania</b>	<b>4 264</b>	<b>5 261</b>	<b>6 216</b>	<b>7 400</b>	<b>6 324</b>	<b>6 648</b>	<b>6 345</b>	<b>6 923</b>	<b>Total de l'Asie et de l'Océanie</b>
<b>Total Europe</b>	<b>26 379</b>	<b>29 174</b>	<b>31 646</b>	<b>41 897</b>	<b>35 186</b>	<b>39 182</b>	<b>39 006</b>	<b>46 769</b>	<b>Total de l'Europe</b>



# GERMANY / ALLEMAGNE (cont.)

Million USD

Government services n.i.e. / Services des administrations publiques n.c.a.

Millions USD

TRADE WITH	Exports				Imports				COMMERCE AVEC
	2000	2001	2002	2003	2000	2001	2002	2003	
<b>World</b>	<b>3 499</b>	<b>4 446</b>	<b>6 330</b>	<b>7 405</b>	<b>1 448</b>	<b>1 322</b>	<b>1 378</b>	<b>1 693</b>	<b>Monde</b>
<b>Total OECD</b>	<b>3 208</b>	<b>4 166</b>	<b>5 912</b>	<b>6 880</b>	<b>987</b>	<b>947</b>	<b>913</b>	<b>981</b>	<b>Total de l'OCDE</b>
<b>NAFTA</b>	<b>2 185</b>	<b>2 748</b>	<b>3 463</b>	<b>4 170</b>	<b>304</b>	<b>334</b>	<b>318</b>	<b>422</b>	<b>ALENA</b>
Canada	31	38	74	83	19	12	12	41	Canada
Mexico	3	2	2	2	7	8	7	8	Mexique
United States	2 151	2 708	3 386	4 084	278	314	299	373	États-Unis
<b>OECD Asia and Oceania</b>	<b>20</b>	<b>16</b>	<b>12</b>	<b>16</b>	<b>34</b>	<b>36</b>	<b>24</b>	<b>24</b>	<b>OCDE Asie et Océanie</b>
Australia	2	2	2	4	6	5	9	7	Australie
Japan	15	10	7	9	21	22	11	12	Japon
Korea	4	3	2	2	6	8	3	3	Corée
New Zealand	-	1	1	1	1	1	1	2	Nouvelle-Zélande
<b>OECD Europe</b>	<b>1 003</b>	<b>1 402</b>	<b>2 438</b>	<b>2 695</b>	<b>649</b>	<b>577</b>	<b>571</b>	<b>536</b>	<b>OCDE Europe</b>
Czech Republic	2	2	3	4	6	6	6	7	République tchèque
Hungary	3	3	10	3	9	10	14	10	Hongrie
Iceland	-	-	-	1	1	1	1	1	Islande
Norway	1	1	1	2	8	7	9	9	Norvège
Poland	2	4	20	22	15	14	16	20	Pologne
Slovak Republic	1	1	2	2	3	2	2	2	République slovaque
Switzerland	4	9	8	10	14	15	10	22	Suisse
Turkey	2	4	14	16	65	34	38	18	Turquie
<b>EU 15</b>	<b>987</b>	<b>1 378</b>	<b>2 378</b>	<b>2 636</b>	<b>529</b>	<b>489</b>	<b>476</b>	<b>447</b>	<b>UE 15</b>
Denmark	1	2	1	3	11	11	10	11	Danemark
Sweden	1	1	1	2	5	6	5	5	Suède
United Kingdom	501	815	1 018	1 535	46	37	27	39	Royaume-Uni
<b>Euro area</b>	<b>135</b>	<b>236</b>	<b>190</b>	<b>230</b>	<b>448</b>	<b>436</b>	<b>434</b>	<b>392</b>	<b>Zone euro</b>
Austria	3	4	5	7	10	13	13	12	Autriche
Belgium <sup>1</sup>	23	31	26	36	177	163	188	82	Belgique <sup>1</sup>
Finland	1	1	1	2	4	4	3	4	Finlande
France	36	38	38	43	99	88	79	111	France
Germany	..	..	..	..	..	..	..	..	Allemagne
Greece	5	4	10	4	19	22	22	24	Grèce
Ireland	1	1	1	1	2	2	2	2	Irlande
Italy	11	8	6	10	50	53	43	69	Italie
Luxembourg	..	..	..	..	..	..	..	..	Luxembourg
Netherlands	9	10	8	10	73	61	55	52	Pays-Bas
Portugal	3	2	1	2	7	7	6	7	Portugal
Spain	9	7	5	9	26	25	21	28	Espagne
<b>Other countries</b>	<b>145</b>	<b>132</b>	<b>221</b>	<b>294</b>	<b>331</b>	<b>315</b>	<b>373</b>	<b>416</b>	<b>Autres pays</b>
<b>Africa</b>	<b>37</b>	<b>31</b>	<b>45</b>	<b>60</b>	<b>69</b>	<b>64</b>	<b>91</b>	<b>84</b>	<b>Afrique</b>
Egypt	1	2	3	5	8	8	8	10	Égypte
Nigeria	4	2	5	5	5	5	5	7	Nigeria
South Africa	4	2	3	5	9	7	7	11	Afrique du Sud
Maghreb countries	2	2	5	7	6	5	7	8	Pays du Maghreb
<b>America</b>	<b>33</b>	<b>30</b>	<b>29</b>	<b>37</b>	<b>77</b>	<b>78</b>	<b>62</b>	<b>71</b>	<b>Amérique</b>
<b>Central America and Caribbean</b>	<b>9</b>	<b>8</b>	<b>9</b>	<b>11</b>	<b>15</b>	<b>16</b>	<b>12</b>	<b>15</b>	<b>Amérique centrale et Caraïbes</b>
<b>South America</b>	<b>24</b>	<b>22</b>	<b>20</b>	<b>25</b>	<b>62</b>	<b>62</b>	<b>50</b>	<b>56</b>	<b>Amérique du Sud</b>
Argentina	7	5	3	3	14	14	8	9	Argentine
Brazil	5	5	5	8	17	16	15	18	Brésil
Chile	3	2	3	3	7	7	6	7	Chili
Colombia	2	2	3	3	4	5	5	5	Colombie
Venezuela	1	2	1	2	4	5	3	3	Venezuela
<b>Asia and Oceania</b>	<b>60</b>	<b>50</b>	<b>88</b>	<b>104</b>	<b>105</b>	<b>100</b>	<b>128</b>	<b>118</b>	<b>Asie et Océanie</b>
<b>Middle East</b>	<b>23</b>	<b>16</b>	<b>33</b>	<b>34</b>	<b>32</b>	<b>31</b>	<b>27</b>	<b>34</b>	<b>Moyen-Orient</b>
Iran	2	1	6	5	2	2	4	4	Iran
Israel	9	4	6	5	11	9	7	8	Israël
Gulf Arabian countries	6	5	11	14	9	9	8	12	Pays arabes du Golfe
Saudi Arabia	2	1	3	4	3	3	3	4	Arabie Saoudite
<b>Other Asia</b>	<b>..</b>	<b>..</b>	<b>..</b>	<b>..</b>	<b>..</b>	<b>..</b>	<b>..</b>	<b>..</b>	<b>Autres Asie</b>
China	5	6	13	16	11	11	13	16	Chine
Chinese Taipei	-	-	2	2	1	1	1	1	Taïpei chinois
Hong Kong, China	1	2	-	2	6	5	2	2	Hong-Kong, Chine
India	4	4	9	9	9	10	9	10	Inde
Indonesia	3	3	2	4	6	6	5	5	Indonésie
Malaysia	1	1	1	2	2	3	2	3	Malaisie
Pakistan	4	2	2	3	5	3	2	3	Pakistan
Philippines	1	1	2	2	2	3	2	3	Philippines
Singapore	1	1	1	2	4	3	3	4	Singapour
Thailand	2	2	2	4	4	3	3	4	Thaïlande
<b>Oceania</b>	<b>-</b>	<b>-</b>	<b>-</b>	<b>-</b>	<b>-</b>	<b>-</b>	<b>-</b>	<b>-</b>	<b>Océanie</b>
<b>Europe</b>	<b>15</b>	<b>22</b>	<b>60</b>	<b>93</b>	<b>80</b>	<b>73</b>	<b>92</b>	<b>142</b>	<b>Europe</b>
Bulgaria	-	1	2	3	3	3	3	4	Bulgarie
Croatia	1	1	2	2	3	4	4	3	Croatie
Baltic countries	2	2	3	4	6	6	6	9	Pays baltes
Russian Federation	5	6	13	23	28	21	25	23	Fédération de Russie
Ukraine	1	1	15	11	3	3	9	7	Ukraine
<b>International organisations</b>	<b>145</b>	<b>148</b>	<b>194</b>	<b>231</b>	<b>129</b>	<b>60</b>	<b>94</b>	<b>296</b>	<b>Organisations internationales</b>
<b>Unspecified</b>	<b>-</b>	<b>-</b>	<b>-</b>	<b>-</b>	<b>-</b>	<b>-</b>	<b>-</b>	<b>-</b>	<b>Non spécifiés</b>
<b>Total Africa</b>	<b>37</b>	<b>31</b>	<b>45</b>	<b>60</b>	<b>69</b>	<b>64</b>	<b>91</b>	<b>84</b>	<b>Total de l'Afrique</b>
<b>Total America</b>	<b>2 218</b>	<b>2 778</b>	<b>3 492</b>	<b>4 206</b>	<b>382</b>	<b>412</b>	<b>380</b>	<b>493</b>	<b>Total de l'Amérique</b>
<b>Total Asia and Oceania</b>	<b>81</b>	<b>65</b>	<b>101</b>	<b>120</b>	<b>139</b>	<b>136</b>	<b>149</b>	<b>142</b>	<b>Total de l'Asie et de l'Océanie</b>
<b>Total Europe</b>	<b>1 018</b>	<b>1 423</b>	<b>2 497</b>	<b>2 788</b>	<b>729</b>	<b>650</b>	<b>663</b>	<b>678</b>	<b>Total de l'Europe</b>

## Methodological Notes

### Direct source

Deutsche Bundesbank  
[www.bundesbank.de](http://www.bundesbank.de)

### Data source(s) used

Deutsche Bundesbank, Statistisches Beiheft zum Monats-bericht 3, Zahlungsbilanzstatistik.

### Geographic coverage

Data are compiled according to the country of origin principle. National data not completely consistent with EU / euro area totals. Introduction of a travel survey from January 2001 in order improve the quality of the data that had declined as a result of the introduction of euro banknotes and coins on 1 January 2002.

### Footnote:

1. Belgium refers to Belgium-Luxembourg.

## Notes méthodologiques

### Source directe

Deutsche Bundesbank  
[www.bundesbank.de](http://www.bundesbank.de)

### Source(s) de données utilisée(s)

Deutsche Bundesbank, Statistisches Beiheft zum Monats-bericht 3, Zahlungsbilanzstatistik.

### Couverture géographique

Les données sont compilées selon le principe du pays d'origine. Données nationales ne correspondant pas entièrement aux totaux des zones UE / zone euro. Introduction d'une enquête sur les voyages à partir de janvier 2001 afin d'améliorer la qualité des données qui avait décliné suite à l'introduction des pièces et billets en euro le 1<sup>er</sup> janvier 2002.

### Note :

1. Les données présentées pour la Belgique sont celles de la Belgique et du Luxembourg réunis.



## Greece / Grèce

Total services .....	124
Transportation / Transports .....	125
Travel / Voyages .....	126
Other commercial services / Autres services commerciaux .....	127
Government services n.i.e. / Services des administrations publiques n.c.a. ....	128

# GREECE / GRÈCE

Million USD

**Total services**

Millions USD

TRADE WITH	Exports				Imports				COMMERCE AVEC
	2000	2001	2002	2003	2000	2001	2002	2003	
<b>World</b>	<b>19 338</b>	<b>19 448</b>	<b>19 888</b>	<b>24 154</b>	<b>11 293</b>	<b>11 575</b>	<b>9 764</b>	<b>11 178</b>	<b>Monde</b>
<b>Total OECD<sup>1</sup></b>	<b>16 309</b>	<b>16 194</b>	<b>16 930</b>	<b>20 530</b>	<b>9 456</b>	<b>9 322</b>	<b>7 387</b>	<b>8 670</b>	<b>Total de l'OCDE<sup>1</sup></b>
<b>NAFTA</b>	<b>8 081</b>	<b>7 784</b>	<b>4 756</b>	<b>5 739</b>	<b>4 019</b>	<b>4 106</b>	<b>2 494</b>	<b>2 723</b>	<b>ALENA</b>
Canada	120	116	159	185	95	61	37	40	Canada
Mexico	1	2	11	17	2	1	6	2	Mexique
United States	7 960	7 665	4 587	5 537	3 921	4 046	2 453	2 682	États-Unis
<b>OECD Asia and Oceania</b>	<b>..</b>	<b>201</b>	<b>212</b>	<b>363</b>	<b>..</b>	<b>153</b>	<b>132</b>	<b>157</b>	<b>OCDE Asie et Océanie</b>
Australia	88	81	99	133	77	67	29	29	Australie
Japan	296	118	61	112	82	71	62	78	Japon
Korea	..	3	33	93	..	13	38	46	Corée
New Zealand	..	..	19	26	2	2	3	3	Nouvelle-Zélande
<b>OECD Europe</b>	<b>..</b>	<b>8 208</b>	<b>11 962</b>	<b>14 427</b>	<b>..</b>	<b>5 062</b>	<b>4 761</b>	<b>5 790</b>	<b>OCDE Europe</b>
Czech Republic	7	13	79	140	9	10	27	47	République tchèque
Hungary	6	4	53	80	7	10	38	29	Hongrie
Iceland	..	..	6	5	..	..	8	2	Islande
Norway	105	99	215	296	85	56	63	60	Norvège
Poland	10	13	48	76	11	13	29	29	Pologne
Slovak Republic <sup>1</sup>	..	2	9	30	..	1	3	6	République slovaque <sup>1</sup>
Switzerland	794	715	890	1 447	279	302	257	363	Suisse
Turkey	21	20	79	113	41	64	106	119	Turquie
<b>EU 15</b>	<b>6 890</b>	<b>7 340</b>	<b>10 583</b>	<b>12 241</b>	<b>4 830</b>	<b>4 607</b>	<b>4 229</b>	<b>5 134</b>	<b>UE 15</b>
Denmark	..	..	208	238	..	..	84	109	Danemark
Sweden	..	..	253	269	..	..	81	87	Suède
United Kingdom	..	..	3 798	4 355	..	..	1 361	1 706	Royaume-Uni
<b>Euro area</b>	<b>..</b>	<b>..</b>	<b>6 324</b>	<b>7 379</b>	<b>..</b>	<b>..</b>	<b>2 704</b>	<b>3 230</b>	<b>Zone euro</b>
Austria	..	..	352	375	..	..	109	119	Autriche
Belgium	..	..	..	508	..	..	..	221	Belgique
Finland	..	..	73	106	..	..	35	44	Finlande
France	..	..	855	1 100	..	..	362	562	France
Germany	..	..	2 494	2 959	..	..	788	955	Allemagne
Greece	..	..	..	..	..	..	..	..	Grèce
Ireland	..	..	111	88	..	..	33	27	Irlande
Italy	..	..	1 087	1 199	..	..	687	691	Italie
Luxembourg	..	..	..	107	..	..	..	78	Luxembourg
Netherlands	..	..	554	735	..	..	266	328	Pays-Bas
Portugal	..	..	25	20	..	..	20	36	Portugal
Spain	..	..	208	182	..	..	122	170	Espagne
<b>Other countries<sup>1</sup></b>	<b>1 328</b>	<b>1 485</b>	<b>2 118</b>	<b>2 904</b>	<b>958</b>	<b>1 202</b>	<b>1 959</b>	<b>2 219</b>	<b>Autres pays<sup>1</sup></b>
<b>Africa</b>	<b>395</b>	<b>464</b>	<b>397</b>	<b>686</b>	<b>232</b>	<b>317</b>	<b>328</b>	<b>444</b>	<b>Afrique</b>
Egypt	..	17	38	20	..	46	59	71	Égypte
Nigeria	..	..	..	..	..	..	..	..	Nigeria
South Africa	..	13	36	64	..	13	18	46	Afrique du Sud
Maghreb countries	2	5	10	11	13	13	14	12	Pays du Maghreb
<b>America</b>	<b>236</b>	<b>167</b>	<b>158</b>	<b>174</b>	<b>72</b>	<b>82</b>	<b>109</b>	<b>132</b>	<b>Amérique</b>
<b>Central America and Caribbean</b>	<b>223</b>	<b>150</b>	<b>121</b>	<b>125</b>	<b>49</b>	<b>61</b>	<b>82</b>	<b>99</b>	<b>Amérique centrale et Caraïbes</b>
<b>South America</b>	<b>13</b>	<b>17</b>	<b>36</b>	<b>49</b>	<b>24</b>	<b>22</b>	<b>27</b>	<b>32</b>	<b>Amérique du Sud</b>
Argentina	6	4	7	9	6	5	4	5	Argentine
Brazil	5	5	16	24	12	11	10	15	Brésil
Chile	..	..	7	7	..	2	3	5	Chili
Colombia	..	..	5	..	..	1	1	..	Colombie
Venezuela	..	7	1	5	..	1	3	3	Venezuela
<b>Asia and Oceania</b>	<b>..</b>	<b>341</b>	<b>416</b>	<b>589</b>	<b>..</b>	<b>331</b>	<b>344</b>	<b>472</b>	<b>Asie et Océanie</b>
<b>Middle East</b>	<b>223</b>	<b>235</b>	<b>235</b>	<b>204</b>	<b>99</b>	<b>104</b>	<b>97</b>	<b>135</b>	<b>Moyen-Orient</b>
Iran	..	..	4	1	..	..	1	1	Iran
Israel	..	36	72	76	..	21	26	35	Israël
Gulf Arabian countries	..	..	142	98	..	..	41	70	Pays arabes du Golfe
Saudi Arabia	..	..	..	..	..	..	..	..	Arabie Saoudite
<b>Other Asia</b>	<b>..</b>	<b>76</b>	<b>155</b>	<b>330</b>	<b>..</b>	<b>217</b>	<b>238</b>	<b>322</b>	<b>Autres Asie</b>
China	3	2	17	30	25	30	35	63	Chine
Chinese Taipei	..	2	1	11	..	13	7	7	Taïpei chinois
Hong Kong, China	..	21	45	107	..	26	24	40	Hong-Kong, Chine
India	1	1	9	34	8	9	12	20	Inde
Indonesia	..	1	9	10	..	3	8	12	Indonésie
Malaysia	..	..	2	6	..	4	5	5	Malaisie
Pakistan	..	..	..	..	..	..	..	..	Pakistan
Philippines	..	..	5	3	..	46	40	47	Philippines
Singapore	..	43	63	115	..	70	81	89	Singapour
Thailand	..	..	2	5	..	6	13	18	Thaïlande
<b>Oceania</b>	<b>12</b>	<b>30</b>	<b>25</b>	<b>55</b>	<b>7</b>	<b>10</b>	<b>8</b>	<b>15</b>	<b>Océanie</b>
<b>Europe</b>	<b>..</b>	<b>513</b>	<b>1 147</b>	<b>1 455</b>	<b>..</b>	<b>472</b>	<b>1 178</b>	<b>1 172</b>	<b>Europe</b>
Bulgaria	..	21	157	186	..	27	112	86	Bulgarie
Croatia	..	..	10	8	..	..	3	5	Croatie
Baltic countries	..	..	13	36	..	..	13	14	Pays baltes
Russian Federation	20	26	79	126	38	82	108	121	Fédération de Russie
Ukraine	..	..	8	20	..	..	49	45	Ukraine
<b>International organisations</b>	<b>1</b>	<b>..</b>	<b>11</b>	<b>85</b>	<b>..</b>	<b>..</b>	<b>1</b>	<b>..</b>	<b>Organisations internationales</b>
<b>Unspecified</b>	<b>1 701</b>	<b>1 769</b>	<b>828</b>	<b>635</b>	<b>878</b>	<b>1 051</b>	<b>417</b>	<b>289</b>	<b>Non spécifiés</b>
<b>Total Africa</b>	<b>395</b>	<b>464</b>	<b>397</b>	<b>686</b>	<b>232</b>	<b>317</b>	<b>328</b>	<b>444</b>	<b>Total de l'Afrique</b>
<b>Total America</b>	<b>8 317</b>	<b>7 952</b>	<b>4 915</b>	<b>5 913</b>	<b>4 091</b>	<b>4 189</b>	<b>2 603</b>	<b>2 855</b>	<b>Total de l'Amérique</b>
<b>Total Asia and Oceania</b>	<b>722</b>	<b>542</b>	<b>628</b>	<b>953</b>	<b>458</b>	<b>484</b>	<b>475</b>	<b>629</b>	<b>Total de l'Asie et de l'Océanie</b>
<b>Total Europe</b>	<b>8 203</b>	<b>8 721</b>	<b>13 109</b>	<b>15 882</b>	<b>5 634</b>	<b>5 534</b>	<b>5 939</b>	<b>6 961</b>	<b>Total de l'Europe</b>

# GREECE / GRÈCE (cont.)

Million USD

Transportation / Transports

Millions USD

TRADE WITH	Exports				Imports				COMMERCE AVEC
	2000	2001	2002	2003	2000	2001	2002	2003	
<b>World</b>	<b>7 970</b>	<b>8 152</b>	<b>8 023</b>	<b>10 802</b>	<b>4 108</b>	<b>4 787</b>	<b>4 734</b>	<b>5 554</b>	<b>Monde</b>
<b>Total OECD<sup>1</sup></b>	<b>7 128</b>	<b>7 083</b>	<b>6 609</b>	<b>9 056</b>	<b>3 541</b>	<b>3 973</b>	<b>3 578</b>	<b>4 360</b>	<b>Total de l'OCDE<sup>1</sup></b>
<b>NAFTA</b>	<b>4 497</b>	<b>4 504</b>	<b>3 780</b>	<b>4 685</b>	<b>1 721</b>	<b>1 956</b>	<b>1 754</b>	<b>1 962</b>	<b>ALENA</b>
Canada	30	30	24	40	18	17	15	18	Canada
Mexico	-	-	-	1	1	1	2	1	Mexique
United States	4 467	4 474	3 756	4 644	1 702	1 937	1 737	1 942	États-Unis
<b>OECD Asia and Oceania</b>	<b>..</b>	<b>53</b>	<b>63</b>	<b>147</b>	<b>..</b>	<b>74</b>	<b>80</b>	<b>103</b>	<b>OCDE Asie et Océanie</b>
Australia	4	4	7	8	9	6	6	8	Australie
Japan	41	47	30	63	49	55	41	56	Japon
Korea	..	2	26	76	..	12	32	36	Corée
New Zealand	-	-	-	-	2	2	1	2	Nouvelle-Zélande
<b>OECD Europe</b>	<b>..</b>	<b>2 526</b>	<b>2 766</b>	<b>4 224</b>	<b>..</b>	<b>1 943</b>	<b>1 744</b>	<b>2 296</b>	<b>OCDE Europe</b>
Czech Republic	1	1	2	7	3	4	8	9	République tchèque
Hungary	-	1	3	7	2	2	3	5	Hongrie
Iceland	..	..	-	-	..	..	1	1	Islande
Norway	76	72	78	120	49	28	36	40	Norvège
Poland	3	2	4	5	9	8	9	8	Pologne
Slovak Republic <sup>1</sup>	..	-	1	1	..	1	1	1	République slovaque <sup>1</sup>
Switzerland	357	377	440	826	143	173	119	203	Suisse
Turkey	12	11	15	21	33	50	35	54	Turquie
<b>EU 15</b>	<b>2 127</b>	<b>2 062</b>	<b>2 224</b>	<b>3 238</b>	<b>1 509</b>	<b>1 678</b>	<b>1 533</b>	<b>1 975</b>	<b>UE 15</b>
Denmark	..	..	24	59	..	..	51	72	Danemark
Sweden	..	..	22	20	..	..	35	40	Suède
United Kingdom	..	..	1 220	1 629	..	..	623	781	Royaume-Uni
<b>Euro area</b>	<b>..</b>	<b>..</b>	<b>957</b>	<b>1 530</b>	<b>..</b>	<b>..</b>	<b>824</b>	<b>1 086</b>	<b>Zone euro</b>
Austria	..	..	24	36	..	..	10	17	Autriche
Belgium	..	..	..	..	..	..	..	..	Belgique
Finland	..	..	3	7	..	..	18	20	Finlande
France	..	..	179	271	..	..	147	194	France
Germany	..	..	267	439	..	..	280	343	Allemagne
Greece	..	..	..	..	..	..	..	..	Grèce
Ireland	..	..	2	1	..	..	11	11	Irlande
Italy	..	..	135	321	..	..	135	237	Italie
Luxembourg	..	..	..	..	..	..	..	..	Luxembourg
Netherlands	..	..	109	218	..	..	97	126	Pays-Bas
Portugal	..	..	11	6	..	..	8	11	Portugal
Spain	..	..	38	41	..	..	58	63	Espagne
<b>Other countries<sup>1</sup></b>	<b>812</b>	<b>943</b>	<b>882</b>	<b>1 422</b>	<b>545</b>	<b>787</b>	<b>926</b>	<b>1 144</b>	<b>Autres pays<sup>1</sup></b>
<b>Africa</b>	<b>278</b>	<b>366</b>	<b>319</b>	<b>617</b>	<b>155</b>	<b>260</b>	<b>275</b>	<b>375</b>	<b>Afrique</b>
Egypt	..	10	8	3	..	35	27	41	Égypte
Nigeria	..	..	..	..	..	..	..	..	Nigeria
South Africa	..	7	9	29	..	10	9	23	Afrique du Sud
Maghreb countries	1	4	4	8	9	9	9	9	Pays du Maghreb
<b>America</b>	<b>187</b>	<b>139</b>	<b>121</b>	<b>131</b>	<b>43</b>	<b>71</b>	<b>96</b>	<b>112</b>	<b>Amérique</b>
<b>Central America and Caribbean</b>	<b>178</b>	<b>132</b>	<b>115</b>	<b>119</b>	<b>26</b>	<b>54</b>	<b>79</b>	<b>91</b>	<b>Amérique centrale et Caraïbes</b>
<b>South America</b>	<b>9</b>	<b>6</b>	<b>8</b>	<b>11</b>	<b>18</b>	<b>17</b>	<b>17</b>	<b>20</b>	<b>Amérique du Sud</b>
Argentina	6	3	2	3	4	4	2	2	Argentine
Brazil	2	4	4	5	9	9	8	11	Brésil
Chile	..	-	-	-	..	2	2	2	Chili
Colombia	..	-	-	-	..	-	-	-	Colombie
Venezuela	..	-	-	-	..	1	1	-	Venezuela
<b>Asia and Oceania</b>	<b>..</b>	<b>233</b>	<b>222</b>	<b>419</b>	<b>..</b>	<b>251</b>	<b>257</b>	<b>340</b>	<b>Asie et Océanie</b>
<b>Middle East</b>	<b>139</b>	<b>140</b>	<b>93</b>	<b>88</b>	<b>54</b>	<b>55</b>	<b>55</b>	<b>86</b>	<b>Moyen-Orient</b>
Iran	..	..	-	-	..	..	-	-	Iran
Israel	..	21	24	43	..	8	7	19	Israël
Gulf Arabian countries	..	..	59	34	..	..	30	54	Pays arabes du Golfe
Saudi Arabia	..	..	..	..	..	..	..	..	Arabie Saoudite
<b>Other Asia</b>	<b>..</b>	<b>64</b>	<b>104</b>	<b>275</b>	<b>..</b>	<b>188</b>	<b>194</b>	<b>242</b>	<b>Autres Asie</b>
China	2	1	5	21	22	26	28	41	Chine
Chinese Taipei	..	1	-	9	..	11	5	5	Taïpei chinois
Hong Kong, China	..	15	29	96	..	20	20	33	Hong-Kong, Chine
India	1	1	4	15	6	6	8	15	Inde
Indonesia	..	-	4	9	..	2	3	3	Indonésie
Malaysia	..	-	1	3	..	3	4	3	Malaisie
Pakistan	..	..	..	..	..	..	..	..	Pakistan
Philippines	..	-	1	-	..	41	40	46	Philippines
Singapore	..	41	58	112	..	67	75	79	Singapour
Thailand	..	-	2	5	..	4	4	5	Thaïlande
<b>Oceania</b>	<b>6</b>	<b>29</b>	<b>25</b>	<b>55</b>	<b>2</b>	<b>7</b>	<b>8</b>	<b>12</b>	<b>Océanie</b>
<b>Europe</b>	<b>..</b>	<b>206</b>	<b>219</b>	<b>255</b>	<b>..</b>	<b>207</b>	<b>298</b>	<b>318</b>	<b>Europe</b>
Bulgaria	..	4	8	16	..	8	12	21	Bulgarie
Croatia	..	..	1	2	..	..	2	2	Croatie
Baltic countries	..	..	5	15	..	..	7	11	Pays baltes
Russian Federation	6	5	7	10	27	63	62	53	Fédération de Russie
Ukraine	..	..	1	2	..	..	18	29	Ukraine
<b>International organisations</b>	<b>-</b>	<b>-</b>	<b>11</b>	<b>85</b>	<b>-</b>	<b>-</b>	<b>-</b>	<b>-</b>	<b>Organisations internationales</b>
<b>Unspecified</b>	<b>30</b>	<b>126</b>	<b>521</b>	<b>239</b>	<b>22</b>	<b>26</b>	<b>230</b>	<b>50</b>	<b>Non spécifiés</b>
<b>Total Africa</b>	<b>278</b>	<b>366</b>	<b>319</b>	<b>617</b>	<b>155</b>	<b>260</b>	<b>275</b>	<b>375</b>	<b>Total de l'Afrique</b>
<b>Total America</b>	<b>4 684</b>	<b>4 642</b>	<b>3 901</b>	<b>4 816</b>	<b>1 764</b>	<b>2 027</b>	<b>1 850</b>	<b>2 073</b>	<b>Total de l'Amérique</b>
<b>Total Asia and Oceania</b>	<b>284</b>	<b>285</b>	<b>285</b>	<b>565</b>	<b>284</b>	<b>325</b>	<b>337</b>	<b>442</b>	<b>Total de l'Asie et de l'Océanie</b>
<b>Total Europe</b>	<b>2 694</b>	<b>2 732</b>	<b>2 985</b>	<b>4 480</b>	<b>1 883</b>	<b>2 149</b>	<b>2 042</b>	<b>2 614</b>	<b>Total de l'Europe</b>

# GREECE / GRÈCE (cont.)

Million USD

Travel / Voyages

Millions USD

TRADE WITH	Exports				Imports				COMMERCE AVEC
	2000	2001	2002	2003	2000	2001	2002	2003	
<b>World</b>	<b>9 276</b>	<b>9 169</b>	<b>9 680</b>	<b>10 682</b>	<b>4 558</b>	<b>4 173</b>	<b>2 399</b>	<b>2 387</b>	<b>Monde</b>
<b>Total OECD<sup>1</sup></b>	<b>7 414</b>	<b>7 315</b>	<b>8 505</b>	<b>9 315</b>	<b>3 611</b>	<b>3 058</b>	<b>1 486</b>	<b>1 441</b>	<b>Total de l'OCDE<sup>1</sup></b>
<b>NAFTA</b>	<b>3 074</b>	<b>2 834</b>	<b>578</b>	<b>633</b>	<b>1 642</b>	<b>1 539</b>	<b>136</b>	<b>98</b>	<b>ALENA</b>
Canada	82	80	122	134	43	37	13	11	Canada
Mexico	-	1	10	16	-	-	3	1	Mexique
United States	2 992	2 753	445	483	1 598	1 502	120	87	États-Unis
<b>OECD Asia and Oceania</b>	<b>..</b>	<b>122</b>	<b>127</b>	<b>174</b>	<b>..</b>	<b>52</b>	<b>16</b>	<b>20</b>	<b>OCDE Asie et Océanie</b>
Australia	70	62	85	117	42	44	9	11	Australie
Japan	246	60	17	25	24	8	1	3	Japon
Korea	-	-	7	7	-	-	6	6	Corée
New Zealand	-	-	19	25	-	-	-	-	Nouvelle-Zélande
<b>OECD Europe</b>	<b>..</b>	<b>4 360</b>	<b>7 800</b>	<b>8 508</b>	<b>..</b>	<b>1 467</b>	<b>1 334</b>	<b>1 323</b>	<b>OCDE Europe</b>
Czech Republic	6	9	74	129	2	2	15	35	République tchèque
Hungary	4	3	47	67	2	2	31	20	Hongrie
Iceland	..	..	5	5	..	..	7	1	Islande
Norway	23	21	126	167	15	8	4	1	Norvège
Poland	5	6	38	60	-	1	15	16	Pologne
Slovak Republic <sup>1</sup>	..	2	8	28	..	-	1	5	République slovaque <sup>1</sup>
Switzerland	295	210	293	339	67	41	34	35	Suisse
Turkey	5	3	56	77	3	3	60	51	Turquie
<b>EU 15</b>	<b>3 686</b>	<b>4 103</b>	<b>7 153</b>	<b>7 637</b>	<b>1 814</b>	<b>1 409</b>	<b>1 167</b>	<b>1 159</b>	<b>UE 15</b>
Denmark	..	..	145	143	..	..	17	18	Danemark
Sweden	..	..	204	201	..	..	14	17	Suède
United Kingdom	..	..	2 157	2 222	..	..	227	297	Royaume-Uni
<b>Euro area</b>	<b>..</b>	<b>..</b>	<b>4 646</b>	<b>5 072</b>	<b>..</b>	<b>..</b>	<b>910</b>	<b>827</b>	<b>Zone euro</b>
Austria	..	..	310	312	..	..	67	38	Autriche
Belgium	..	..	..	..	..	..	..	..	Belgique
Finland	..	..	66	90	..	..	3	8	Finlande
France	..	..	558	692	..	..	59	109	France
Germany	..	..	1 942	2 266	..	..	233	238	Allemagne
Greece	..	..	..	..	..	..	..	..	Grèce
Ireland	..	..	99	77	..	..	1	2	Irlande
Italy	..	..	865	757	..	..	402	273	Italie
Luxembourg	..	..	..	..	..	..	..	..	Luxembourg
Netherlands	..	..	379	432	..	..	44	44	Pays-Bas
Portugal	..	..	12	11	..	..	6	12	Portugal
Spain	..	..	147	109	..	..	38	58	Espagne
<b>Other countries<sup>1</sup></b>	<b>205</b>	<b>236</b>	<b>889</b>	<b>997</b>	<b>105</b>	<b>97</b>	<b>736</b>	<b>719</b>	<b>Autres pays<sup>1</sup></b>
<b>Africa</b>	<b>41</b>	<b>41</b>	<b>49</b>	<b>47</b>	<b>16</b>	<b>17</b>	<b>33</b>	<b>47</b>	<b>Afrique</b>
Egypt	..	2	23	14	..	3	24	26	Égypte
Nigeria	..	..	..	..	..	..	..	..	Nigeria
South Africa	..	3	22	32	..	1	8	20	Afrique du Sud
Maghreb countries	-	-	5	1	2	1	2	1	Pays du Maghreb
<b>America</b>	<b>26</b>	<b>17</b>	<b>28</b>	<b>35</b>	<b>6</b>	<b>4</b>	<b>5</b>	<b>6</b>	<b>Amérique</b>
<b>Central America and Caribbean</b>	<b>24</b>	<b>8</b>	<b>-</b>	<b>-</b>	<b>6</b>	<b>3</b>	<b>-</b>	<b>-</b>	<b>Amérique centrale et Caraïbes</b>
<b>South America</b>	<b>3</b>	<b>9</b>	<b>27</b>	<b>35</b>	<b>1</b>	<b>1</b>	<b>5</b>	<b>7</b>	<b>Amérique du Sud</b>
Argentina	1	-	5	5	-	-	1	1	Argentine
Brazil	1	1	12	18	-	-	3	1	Brésil
Chile	..	-	7	7	..	-	-	1	Chili
Colombia	..	-	4	-	..	-	1	-	Colombie
Venezuela	..	7	1	5	..	-	-	2	Venezuela
<b>Asia and Oceania</b>	<b>..</b>	<b>22</b>	<b>87</b>	<b>58</b>	<b>..</b>	<b>13</b>	<b>30</b>	<b>59</b>	<b>Asie et Océanie</b>
<b>Middle East</b>	<b>11</b>	<b>17</b>	<b>44</b>	<b>25</b>	<b>4</b>	<b>4</b>	<b>5</b>	<b>6</b>	<b>Moyen-Orient</b>
Iran	..	..	4	1	..	..	-	1	Iran
Israel	..	10	41	23	..	1	5	5	Israël
Gulf Arabian countries	..	..	-	-	..	..	-	-	Pays arabes du Golfe
Saudi Arabia	..	..	..	..	..	..	..	..	Arabie Saoudite
<b>Other Asia</b>	<b>..</b>	<b>4</b>	<b>42</b>	<b>33</b>	<b>..</b>	<b>10</b>	<b>25</b>	<b>53</b>	<b>Autres Asie</b>
China	-	1	11	5	1	1	3	16	Chine
Chinese Taipei	..	-	-	1	..	-	1	-	Taïpei chinois
Hong Kong, China	..	1	11	3	..	4	1	5	Hong-Kong, Chine
India	-	-	6	18	1	1	4	3	Inde
Indonesia	..	-	6	1	..	1	4	8	Indonésie
Malaysia	..	-	-	1	..	-	1	1	Malaisie
Pakistan	..	..	..	..	..	..	..	..	Pakistan
Philippines	..	-	4	3	..	-	-	-	Philippines
Singapore	..	2	4	-	..	1	4	7	Singapour
Thailand	..	-	-	-	..	1	8	12	Thaïlande
<b>Oceania</b>	<b>2</b>	<b>1</b>	<b>-</b>	<b>-</b>	<b>1</b>	<b>-</b>	<b>-</b>	<b>-</b>	<b>Océanie</b>
<b>Europe</b>	<b>..</b>	<b>156</b>	<b>726</b>	<b>857</b>	<b>..</b>	<b>63</b>	<b>668</b>	<b>607</b>	<b>Europe</b>
Bulgaria	..	6	135	122	..	9	85	45	Bulgarie
Croatia	..	..	8	5	..	..	1	1	Croatie
Baltic countries	..	..	6	12	..	..	5	1	Pays baltes
Russian Federation	10	10	64	107	1	1	29	35	Fédération de Russie
Ukraine	..	..	6	16	..	..	28	10	Ukraine
<b>International organisations</b>	<b>-</b>	<b>-</b>	<b>-</b>	<b>-</b>	<b>-</b>	<b>-</b>	<b>-</b>	<b>-</b>	<b>Organisations internationales</b>
<b>Unspecified</b>	<b>1 657</b>	<b>1 617</b>	<b>285</b>	<b>371</b>	<b>842</b>	<b>1 018</b>	<b>177</b>	<b>227</b>	<b>Non spécifiés</b>
<b>Total Africa</b>	<b>41</b>	<b>41</b>	<b>49</b>	<b>47</b>	<b>16</b>	<b>17</b>	<b>33</b>	<b>47</b>	<b>Total de l'Afrique</b>
<b>Total America</b>	<b>3 100</b>	<b>2 851</b>	<b>606</b>	<b>668</b>	<b>1 648</b>	<b>1 543</b>	<b>141</b>	<b>104</b>	<b>Total de l'Amérique</b>
<b>Total Asia and Oceania</b>	<b>332</b>	<b>144</b>	<b>214</b>	<b>231</b>	<b>79</b>	<b>65</b>	<b>46</b>	<b>79</b>	<b>Total de l'Asie et de l'Océanie</b>
<b>Total Europe</b>	<b>4 146</b>	<b>4 515</b>	<b>8 526</b>	<b>9 364</b>	<b>1 973</b>	<b>1 529</b>	<b>2 002</b>	<b>1 930</b>	<b>Total de l'Europe</b>

# GREECE / GRÈCE (cont.)

Million USD

Other commercial services / Autres services commerciaux

Millions USD

TRADE WITH	Exports				Imports				COMMERCE AVEC
	2000	2001	2002	2003	2000	2001	2002	2003	
<b>World</b>	<b>2 035</b>	<b>2 055</b>	<b>2 089</b>	<b>2 589</b>	<b>2 260</b>	<b>2 220</b>	<b>2 259</b>	<b>2 712</b>	<b>Monde</b>
<b>Total OECD<sup>1</sup></b>	<b>1 715</b>	<b>1 731</b>	<b>1 725</b>	<b>2 082</b>	<b>1 990</b>	<b>1 956</b>	<b>1 997</b>	<b>2 389</b>	<b>Total de l'OCDE<sup>1</sup></b>
<b>NAFTA</b>	<b>471</b>	<b>397</b>	<b>346</b>	<b>359</b>	<b>529</b>	<b>489</b>	<b>453</b>	<b>441</b>	<b>ALENA</b>
Canada	7	5	11	9	29	4	5	8	Canada
Mexico	1	1	-	-	-	-	-	-	Mexique
United States	463	390	333	349	499	484	447	433	États-Unis
<b>OECD Asia and Oceania</b>	<b>..</b>	<b>25</b>	<b>23</b>	<b>42</b>	<b>..</b>	<b>20</b>	<b>21</b>	<b>18</b>	<b>OCDE Asie et Océanie</b>
Australia	13	13	7	7	15	13	8	6	Australie
Japan	9	12	15	23	6	5	11	7	Japon
Korea	..	-	1	11	..	1	1	6	Corée
New Zealand	-	-	-	1	-	-	1	-	Nouvelle-Zélande
<b>OECD Europe</b>	<b>..</b>	<b>1 308</b>	<b>1 356</b>	<b>1 682</b>	<b>..</b>	<b>1 447</b>	<b>1 524</b>	<b>1 930</b>	<b>OCDE Europe</b>
Czech Republic	-	2	2	..	4	2	3	..	République tchèque
Hungary	2	-	2	..	2	6	3	..	Hongrie
Iceland	..	..	-	-	..	..	-	-	Islande
Norway	5	4	8	9	20	20	24	18	Norvège
Poland	3	4	5	..	1	3	4	..	Pologne
Slovak Republic <sup>1</sup>	..	-	-	..	..	-	-	..	République slovaque <sup>1</sup>
Switzerland	142	126	156	283	63	84	103	121	Suisse
Turkey	3	4	7	15	5	5	7	14	Turquie
<b>EU 15</b>	<b>1 063</b>	<b>1 163</b>	<b>1 176</b>	<b>1 353</b>	<b>1 338</b>	<b>1 323</b>	<b>1 382</b>	<b>1 761</b>	<b>UE 15</b>
Denmark	..	..	38	..	..	..	15	..	Danemark
Sweden	..	..	27	..	..	..	30	..	Suède
United Kingdom	..	..	416	..	..	..	494	..	Royaume-Uni
<b>Euro area</b>	<b>..</b>	<b>..</b>	<b>697</b>	<b>..</b>	<b>..</b>	<b>..</b>	<b>841</b>	<b>..</b>	<b>Zone euro</b>
Austria	..	..	17	..	..	..	29	..	Autriche
Belgium	..	..	..	..	..	..	..	..	Belgique
Finland	..	..	4	..	..	..	13	..	Finlande
France	..	..	110	..	..	..	145	..	France
Germany	..	..	281	..	..	..	243	..	Allemagne
Greece	..	..	..	..	..	..	..	..	Grèce
Ireland	..	..	10	..	..	..	20	..	Irlande
Italy	..	..	84	..	..	..	138	..	Italie
Luxembourg	..	..	..	..	..	..	..	..	Luxembourg
Netherlands	..	..	63	..	..	..	120	..	Pays-Bas
Portugal	..	..	3	..	..	..	5	..	Portugal
Spain	..	..	23	..	..	..	23	..	Espagne
<b>Other countries<sup>1</sup></b>	<b>304</b>	<b>299</b>	<b>340</b>	<b>483</b>	<b>255</b>	<b>258</b>	<b>254</b>	<b>313</b>	<b>Autres pays<sup>1</sup></b>
<b>Africa</b>	<b>75</b>	<b>55</b>	<b>28</b>	<b>21</b>	<b>56</b>	<b>38</b>	<b>19</b>	<b>19</b>	<b>Afrique</b>
Egypt	..	6	7	2	..	7	7	5	Égypte
Nigeria	..	..	..	..	..	..	..	..	Nigeria
South Africa	..	3	4	2	..	3	3	3	Afrique du Sud
Maghreb countries	1	-	-	1	1	1	1	-	Pays du Maghreb
<b>America</b>	<b>21</b>	<b>13</b>	<b>7</b>	<b>10</b>	<b>19</b>	<b>8</b>	<b>8</b>	<b>14</b>	<b>Amérique</b>
<b>Central America and Caribbean</b>	<b>21</b>	<b>11</b>	<b>7</b>	<b>7</b>	<b>18</b>	<b>4</b>	<b>3</b>	<b>7</b>	<b>Amérique centrale et Caraïbes</b>
<b>South America</b>	<b>1</b>	<b>1</b>	<b>1</b>	<b>2</b>	<b>1</b>	<b>4</b>	<b>4</b>	<b>5</b>	<b>Amérique du Sud</b>
Argentina	-	-	-	-	-	-	-	-	Argentine
Brazil	1	1	-	1	-	1	-	1	Brésil
Chile	..	-	-	-	..	-	-	1	Chili
Colombia	..	-	-	-	..	-	-	-	Colombie
Venezuela	..	-	-	-	..	-	1	-	Venezuela
<b>Asia and Oceania</b>	<b>..</b>	<b>85</b>	<b>104</b>	<b>108</b>	<b>..</b>	<b>64</b>	<b>55</b>	<b>69</b>	<b>Asie et Océanie</b>
<b>Middle East</b>	<b>73</b>	<b>76</b>	<b>97</b>	<b>91</b>	<b>37</b>	<b>42</b>	<b>36</b>	<b>43</b>	<b>Moyen-Orient</b>
Iran	..	..	-	-	..	..	-	-	Iran
Israel	..	4	5	7	..	12	15	11	Israël
Gulf Arabian countries	..	..	82	63	..	..	10	15	Pays arabes du Golfe
Saudi Arabia	..	..	..	..	..	..	..	..	Arabie Saoudite
<b>Other Asia</b>	<b>..</b>	<b>9</b>	<b>7</b>	<b>18</b>	<b>..</b>	<b>21</b>	<b>17</b>	<b>24</b>	<b>Autres Asie</b>
China	-	-	1	3	1	2	3	5	Chine
Chinese Taipei	..	1	-	-	..	-	1	1	Taïpei chinois
Hong Kong, China	..	4	4	8	..	3	3	2	Hong-Kong, Chine
India	-	-	-	-	-	1	1	1	Inde
Indonesia	..	-	-	-	..	-	-	-	Indonésie
Malaysia	..	-	-	1	..	-	-	-	Malaisie
Pakistan	..	..	..	..	..	..	..	..	Pakistan
Philippines	..	-	-	-	..	4	1	1	Philippines
Singapore	..	1	1	3	..	3	1	3	Singapour
Thailand	..	-	-	-	..	1	1	-	Thaïlande
<b>Oceania</b>	<b>5</b>	<b>-</b>	<b>-</b>	<b>-1</b>	<b>5</b>	<b>2</b>	<b>2</b>	<b>2</b>	<b>Océanie</b>
<b>Europe</b>	<b>..</b>	<b>147</b>	<b>201</b>	<b>343</b>	<b>..</b>	<b>147</b>	<b>172</b>	<b>211</b>	<b>Europe</b>
Bulgaria	..	12	14	50	..	9	15	18	Bulgarie
Croatia	..	..	-	1	..	..	-	-	Croatie
Baltic countries	..	..	3	8	..	..	2	1	Pays baltes
Russian Federation	5	10	8	9	10	19	17	32	Fédération de Russie
Ukraine	..	..	-	1	..	..	3	5	Ukraine
<b>International organisations</b>	<b>-</b>	<b>-</b>	<b>-</b>	<b>-</b>	<b>-</b>	<b>-</b>	<b>1</b>	<b>-</b>	<b>Organisations internationales</b>
<b>Unspecified</b>	<b>17</b>	<b>25</b>	<b>24</b>	<b>24</b>	<b>15</b>	<b>6</b>	<b>7</b>	<b>10</b>	<b>Non spécifiés</b>
<b>Total Africa</b>	<b>75</b>	<b>55</b>	<b>28</b>	<b>21</b>	<b>56</b>	<b>38</b>	<b>19</b>	<b>19</b>	<b>Total de l'Afrique</b>
<b>Total America</b>	<b>492</b>	<b>410</b>	<b>353</b>	<b>369</b>	<b>548</b>	<b>498</b>	<b>461</b>	<b>455</b>	<b>Total de l'Amérique</b>
<b>Total Asia and Oceania</b>	<b>105</b>	<b>110</b>	<b>126</b>	<b>150</b>	<b>77</b>	<b>84</b>	<b>75</b>	<b>87</b>	<b>Total de l'Asie et de l'Océanie</b>
<b>Total Europe</b>	<b>1 347</b>	<b>1 455</b>	<b>1 558</b>	<b>2 025</b>	<b>1 563</b>	<b>1 594</b>	<b>1 696</b>	<b>2 141</b>	<b>Total de l'Europe</b>



# GREECE / GRÈCE (cont.)

Million USD

**Government services n.i.e. / Services des administrations publiques n.c.a.**

Millions USD

TRADE WITH	Exports				Imports				COMMERCE AVEC
	2000	2001	2002	2003	2000	2001	2002	2003	
<b>World</b>	<b>59</b>	<b>72</b>	<b>98</b>	<b>82</b>	<b>366</b>	<b>396</b>	<b>374</b>	<b>521</b>	<b>Monde</b>
<b>Total OECD<sup>1</sup></b>	<b>53</b>	<b>65</b>	<b>89</b>	<b>77</b>	<b>315</b>	<b>335</b>	<b>322</b>	<b>479</b>	<b>Total de l'OCDE<sup>1</sup></b>
<b>NAFTA</b>	<b>39</b>	<b>48</b>	<b>54</b>	<b>60</b>	<b>124</b>	<b>123</b>	<b>151</b>	<b>221</b>	<b>ALENA</b>
Canada	-	1	-	-	4	2	2	3	Canada
Mexico	-	-	-	-	1	-	-	-	Mexique
United States	39	47	53	60	121	121	149	218	États-Unis
<b>OECD Asia and Oceania</b>	<b>..</b>	<b>1</b>	<b>1</b>	<b>2</b>	<b>..</b>	<b>5</b>	<b>14</b>	<b>16</b>	<b>OCDE Asie et Océanie</b>
Australia	1	1	1	1	9	3	6	5	Australie
Japan	-	-	-	1	3	3	8	11	Japon
Korea	..	-	-	-	..	-	-	-	Corée
New Zealand	-	-	-	-	-	-	-	-	Nouvelle-Zélande
<b>OECD Europe</b>	<b>..</b>	<b>16</b>	<b>35</b>	<b>15</b>	<b>..</b>	<b>207</b>	<b>157</b>	<b>242</b>	<b>OCDE Europe</b>
Czech Republic	-	-	-	..	1	1	1	..	République tchèque
Hungary	-	-	-	..	-	-	-	..	Hongrie
Iceland	..	..	-	-	..	..	-	-	Islande
Norway	-	-	1	-	1	-	-	-	Norvège
Poland	-	-	1	..	-	-	1	..	Pologne
Slovak Republic <sup>1</sup>	..	-	-	..	..	-	-	..	République slovaque <sup>1</sup>
Switzerland	-	2	3	1	6	4	4	5	Suisse
Turkey	-	-	-	-	-	4	3	-	Turquie
<b>EU 15</b>	<b>13</b>	<b>14</b>	<b>30</b>	<b>11</b>	<b>170</b>	<b>197</b>	<b>149</b>	<b>235</b>	<b>UE 15</b>
Denmark	..	..	1	..	..	..	1	..	Danemark
Sweden	..	..	1	..	..	..	2	..	Suède
United Kingdom	..	..	5	..	..	..	16	..	Royaume-Uni
<b>Euro area</b>	<b>..</b>	<b>..</b>	<b>23</b>	<b>..</b>	<b>..</b>	<b>..</b>	<b>129</b>	<b>..</b>	<b>Zone euro</b>
Austria	..	..	-	..	..	..	3	..	Autriche
Belgium	..	..	..	..	..	..	..	..	Belgique
Finland	..	..	-	..	..	..	1	..	Finlande
France	..	..	8	..	..	..	11	..	France
Germany	..	..	4	..	..	..	32	..	Allemagne
Greece	..	..	..	..	..	..	..	..	Grèce
Ireland	..	..	-	..	..	..	1	..	Irlande
Italy	..	..	2	..	..	..	12	..	Italie
Luxembourg	..	..	-	..	..	..	-	..	Luxembourg
Netherlands	..	..	4	..	..	..	5	..	Pays-Bas
Portugal	..	..	-	..	..	..	-	..	Portugal
Spain	..	..	-	..	..	..	3	..	Espagne
<b>Other countries<sup>1</sup></b>	<b>6</b>	<b>6</b>	<b>8</b>	<b>6</b>	<b>50</b>	<b>60</b>	<b>51</b>	<b>42</b>	<b>Autres pays<sup>1</sup></b>
<b>Africa</b>	<b>1</b>	<b>1</b>	<b>1</b>	<b>1</b>	<b>4</b>	<b>2</b>	<b>3</b>	<b>2</b>	<b>Afrique</b>
Egypt	..	..	-	-	..	1	2	-	Égypte
Nigeria	..	..	..	..	..	..	..	..	Nigeria
South Africa	..	-	-	-	..	-	-	-	Afrique du Sud
Maghreb countries	..	-	1	1	-	-	1	1	Pays du Maghreb
<b>America</b>	<b>-</b>	<b>-</b>	<b>-</b>	<b>-</b>	<b>5</b>	<b>-</b>	<b>1</b>	<b>1</b>	<b>Amérique</b>
<b>Central America and Caribbean</b>	<b>-</b>	<b>-</b>	<b>-</b>	<b>-</b>	<b>-</b>	<b>-</b>	<b>-</b>	<b>-</b>	<b>Amérique centrale et Caraïbes</b>
<b>South America</b>	<b>-</b>	<b>-</b>	<b>-</b>	<b>-</b>	<b>5</b>	<b>-</b>	<b>1</b>	<b>1</b>	<b>Amérique du Sud</b>
Argentina	-	-	-	-	1	-	-	-	Argentine
Brazil	-	-	-	-	2	-	-	-	Brésil
Chile	..	-	-	-	..	-	-	-	Chili
Colombia	..	-	-	-	..	-	-	-	Colombie
Venezuela	..	-	-	-	..	-	-	-	Venezuela
<b>Asia and Oceania</b>	<b>..</b>	<b>1</b>	<b>2</b>	<b>3</b>	<b>..</b>	<b>4</b>	<b>5</b>	<b>3</b>	<b>Asie et Océanie</b>
<b>Middle East</b>	<b>-</b>	<b>-</b>	<b>2</b>	<b>1</b>	<b>2</b>	<b>2</b>	<b>2</b>	<b>2</b>	<b>Moyen-Orient</b>
Iran	..	..	-	-	..	..	-	-	Iran
Israel	..	-	1	1	..	1	-	-	Israël
Gulf Arabian countries	..	..	-	-	..	..	-	1	Pays arabes du Golfe
Saudi Arabia	..	..	..	..	..	..	..	..	Arabie Saoudite
<b>Other Asia</b>	<b>..</b>	<b>1</b>	<b>-</b>	<b>2</b>	<b>..</b>	<b>3</b>	<b>3</b>	<b>1</b>	<b>Autres Asie</b>
China	-	-	-	1	1	1	1	1	Chine
Chinese Taipei	..	-	-	-	..	-	-	-	Taïpei chinois
Hong Kong, China	..	-	-	-	..	-	-	-	Hong-Kong, Chine
India	..	-	-	-	1	-	-	-	Inde
Indonesia	..	-	-	-	..	-	-	-	Indonésie
Malaysia	..	-	-	-	..	-	-	-	Malaisie
Pakistan	..	..	..	..	..	..	..	..	Pakistan
Philippines	..	-	-	-	..	-	-	-	Philippines
Singapore	..	-	-	-	..	-	-	-	Singapour
Thailand	..	-	-	-	..	-	-	-	Thaïlande
<b>Oceania</b>	<b>-</b>	<b>-</b>	<b>-</b>	<b>-</b>	<b>-</b>	<b>-</b>	<b>-</b>	<b>-</b>	<b>Océanie</b>
<b>Europe</b>	<b>..</b>	<b>4</b>	<b>6</b>	<b>1</b>	<b>..</b>	<b>54</b>	<b>42</b>	<b>35</b>	<b>Europe</b>
Bulgaria	..	-	-	-	..	-	-	-	Bulgarie
Croatia	..	..	-	-	..	..	-	-	Croatie
Baltic countries	..	..	-	-	..	..	-	-	Pays baltes
Russian Federation	-	-	-	-	-	-	-	-	Fédération de Russie
Ukraine	-	..	-	-	..	..	-	-	Ukraine
<b>International organisations</b>	<b>1</b>	<b>-</b>	<b>-</b>	<b>-</b>	<b>-</b>	<b>-</b>	<b>-</b>	<b>-</b>	<b>Organisations internationales</b>
<b>Unspecified</b>	<b>-</b>	<b>-</b>	<b>-</b>	<b>-</b>	<b>1</b>	<b>1</b>	<b>1</b>	<b>1</b>	<b>Non spécifiés</b>
<b>Total Africa</b>	<b>1</b>	<b>1</b>	<b>1</b>	<b>1</b>	<b>4</b>	<b>2</b>	<b>3</b>	<b>2</b>	<b>Total de l'Afrique</b>
<b>Total America</b>	<b>39</b>	<b>48</b>	<b>54</b>	<b>60</b>	<b>129</b>	<b>123</b>	<b>152</b>	<b>222</b>	<b>Total de l'Amérique</b>
<b>Total Asia and Oceania</b>	<b>2</b>	<b>2</b>	<b>3</b>	<b>6</b>	<b>17</b>	<b>10</b>	<b>19</b>	<b>19</b>	<b>Total de l'Asie et de l'Océanie</b>
<b>Total Europe</b>	<b>18</b>	<b>21</b>	<b>40</b>	<b>16</b>	<b>216</b>	<b>260</b>	<b>200</b>	<b>277</b>	<b>Total de l'Europe</b>

## Methodological Notes

### Direct source

Eurostat Bank of Greece

<http://europa.eu.int/newcronos/>

[www.bankofgreece.gr/en/](http://www.bankofgreece.gr/en/)

### Data source(s) used

Monthly Statistical Bulletin, Bank of Greece.

### Geographic coverage

National data not completely consistent with EU / euro area totals.

### Footnote:

1. Up to 2000 the Slovak Republic is included in the total of non-OECD countries.

## Notes méthodologiques

### Source directe

Eurostat Banque de Grèce

<http://europa.eu.int/newcronos/>

[www.bankofgreece.gr/en/](http://www.bankofgreece.gr/en/)

### Source(s) de données utilisée(s)

Monthly Statistical Bulletin, Banque de Grèce.

### Couverture géographique

Données nationales ne correspondent pas entièrement aux totaux des zones UE / zone euro.

### Note :

1. La République slovaque est incluse dans le total des pays non OCDE jusqu'en 2000.



## Hong Kong, China / Hong-Kong, Chine

Total services .....	132
Transportation / Transports .....	133
Travel / Voyages .....	134
Other commercial services / Autres services commerciaux .....	135
Government services n.i.e. / Services des administrations publiques n.c.a. ....	136

# HONG KONG, CHINA / HONG-KONG, CHINE

Million USD

Total services

Millions USD

TRADE WITH	Exports				Imports				COMMERCE AVEC
	2000	2001	2002	2003	2000	2001	2002	2003	
<b>World</b>	<b>40 433</b>	<b>41 133</b>	<b>44 600</b>	<b>46 542</b>	<b>24 699</b>	<b>24 898</b>	<b>25 964</b>	<b>26 120</b>	<b>Monde</b>
<b>Total OECD</b>	<b>21 403</b>	<b>21 263</b>	<b>21 809</b>	<b>22 881</b>	<b>11 743</b>	<b>11 797</b>	<b>12 476</b>	<b>12 933</b>	<b>Total de l'OCDE</b>
<b>NAFTA</b>	<b>9 468</b>	<b>9 651</b>	<b>9 618</b>	<b>10 377</b>	<b>4 871</b>	<b>4 820</b>	<b>5 011</b>	<b>5 112</b>	<b>ALENA</b>
Canada	651	583	531	806	1 002	938	944	896	Canada
Mexico <sup>1</sup>	26	67	34	22	2	4	2	2	Mexique <sup>1</sup>
United States	8 791	9 002	9 053	9 548	3 868	3 878	4 065	4 214	États-Unis
<b>OECD Asia and Oceania</b>	<b>5 575</b>	<b>5 325</b>	<b>5 745</b>	<b>5 315</b>	<b>3 962</b>	<b>3 992</b>	<b>4 287</b>	<b>4 453</b>	<b>OCDE Asie et Océanie</b>
Australia <sup>2</sup>	680	694	604	635	1 356	1 445	1 492	1 613	Australie <sup>2</sup>
Japan <sup>3</sup>	3 588	3 455	3 822	3 272	1 692	1 662	1 894	1 995	Japon <sup>3</sup>
Korea <sup>3</sup>	1 207	1 084	1 233	1 305	822	785	740	682	Corée <sup>3</sup>
New Zealand <sup>2</sup>	101	92	86	102	91	99	161	163	Nouvelle-Zélande <sup>2</sup>
<b>OECD Europe</b>	<b>6 360</b>	<b>6 287</b>	<b>6 446</b>	<b>7 190</b>	<b>2 910</b>	<b>2 985</b>	<b>3 177</b>	<b>3 368</b>	<b>OCDE Europe</b>
Czech Republic	4	6	9	12	4	5	4	4	République tchèque
Hungary	2	6	5	8	5	6	4	4	Hongrie
Iceland	16	95	2	1	4	5	3	5	Islande
Norway	34	203	21	159	11	7	5	7	Norvège
Poland	9	9	12	15	6	8	4	5	Pologne
Slovak Republic	-	1	1	-	4	5	3	3	République slovaque
Switzerland	296	412	417	433	173	165	149	217	Suisse
Turkey	27	14	18	19	41	41	43	54	Turquie
<b>EU 15</b>	<b>5 972</b>	<b>5 541</b>	<b>5 963</b>	<b>6 542</b>	<b>2 662</b>	<b>2 742</b>	<b>2 963</b>	<b>3 069</b>	<b>UE 15</b>
Denmark	431	353	250	422	66	72	78	95	Danemark
Sweden	189	244	177	291	18	42	43	40	Suède
United Kingdom	2 426	2 304	2 544	2 450	1 564	1 513	1 654	1 748	Royaume-Uni
<b>Euro area</b>	<b>2 924</b>	<b>2 641</b>	<b>2 992</b>	<b>3 379</b>	<b>1 015</b>	<b>1 115</b>	<b>1 188</b>	<b>1 186</b>	<b>Zone euro</b>
Austria	31	36	29	45	9	10	6	7	Autriche
Belgium <sup>4</sup>	226	193	216	123	53	56	33	32	Belgique <sup>4</sup>
Finland	9	105	44	19	5	6	8	10	Finlande
France	541	464	613	878	266	331	356	343	France
Germany	1 185	1 053	1 289	1 307	341	369	396	323	Allemagne
Greece	48	31	10	25	28	35	28	34	Grèce
Ireland	103	103	94	84	12	13	9	12	Irlande
Italy	227	205	285	312	103	132	130	120	Italie
Luxembourg	..	..	..	..	..	..	..	..	Luxembourg
Netherlands	484	390	285	423	181	143	208	279	Pays-Bas
Portugal	23	15	20	16	4	5	5	6	Portugal
Spain	50	47	107	147	12	16	8	19	Espagne
<b>Other countries</b>	<b>17 336</b>	<b>18 185</b>	<b>21 192</b>	<b>22 730</b>	<b>12 842</b>	<b>12 880</b>	<b>13 127</b>	<b>12 983</b>	<b>Autres pays</b>
<b>Africa</b>	<b>..</b>	<b>..</b>	<b>..</b>	<b>..</b>	<b>..</b>	<b>..</b>	<b>..</b>	<b>..</b>	<b>Afrique</b>
Egypt	34	16	12	5	3	-	2	5	Égypte
Nigeria	33	30	32	39	11	15	15	20	Nigeria
South Africa	162	116	150	139	43	42	37	46	Afrique du Sud
Maghreb countries	6	4	7	5	..	..	..	-	Pays du Maghreb
<b>America<sup>5</sup></b>	<b>714</b>	<b>632</b>	<b>560</b>	<b>611</b>	<b>78</b>	<b>88</b>	<b>147</b>	<b>263</b>	<b>Amérique<sup>5</sup></b>
<b>Central America and Caribbean</b>	<b>..</b>	<b>..</b>	<b>..</b>	<b>..</b>	<b>..</b>	<b>..</b>	<b>..</b>	<b>..</b>	<b>Amérique centrale et Caraïbes</b>
<b>South America</b>	<b>..</b>	<b>..</b>	<b>..</b>	<b>..</b>	<b>..</b>	<b>..</b>	<b>..</b>	<b>..</b>	<b>Amérique du Sud</b>
Argentina	15	9	8	19	1	2	1	-	Argentine
Brazil	27	54	35	72	5	1	21	31	Brésil
Chile	52	21	24	37	2	1	4	11	Chili
Colombia	44	3	3	6	2	3	2	3	Colombie
Venezuela	8	44	8	9	1	4	-	-	Venezuela
<b>Asia and Oceania</b>	<b>..</b>	<b>..</b>	<b>..</b>	<b>..</b>	<b>..</b>	<b>..</b>	<b>..</b>	<b>..</b>	<b>Asie et Océanie</b>
<b>Middle East</b>	<b>..</b>	<b>..</b>	<b>..</b>	<b>..</b>	<b>..</b>	<b>..</b>	<b>..</b>	<b>..</b>	<b>Moyen-Orient</b>
Iran	1	1	2	9	9	11	8	12	Iran
Israel	221	89	109	201	52	67	65	65	Israël
Gulf Arabian countries	207	194	386	337	192	186	180	161	Pays arabes du Golfe
Saudi Arabia	74	35	39	53	19	16	18	13	Arabie Saoudite
<b>Other Asia<sup>3</sup></b>	<b>15 541</b>	<b>16 453</b>	<b>19 259</b>	<b>20 630</b>	<b>11 917</b>	<b>11 854</b>	<b>12 021</b>	<b>11 921</b>	<b>Autres Asie<sup>3</sup></b>
China	8 836	9 806	12 123	13 135	7 622	7 647	7 806	7 459	Chine
Chinese Taipei	2 628	2 685	2 825	3 256	1 094	1 064	1 058	964	Taipei chinois
Hong Kong, China	..	..	..	..	..	..	..	..	Hong-Kong, Chine
India	269	262	237	279	105	125	131	163	Inde
Indonesia	299	280	336	298	116	108	128	165	Indonésie
Malaysia	540	461	539	548	293	282	287	319	Malaisie
Pakistan	52	33	84	39	12	23	21	21	Pakistan
Philippines	409	387	474	329	293	296	278	279	Philippines
Singapore	1 239	1 214	1 262	1 350	905	797	843	918	Singapour
Thailand	489	390	466	454	525	550	594	746	Thaïlande
<b>Oceania<sup>6</sup></b>	<b>23</b>	<b>47</b>	<b>52</b>	<b>54</b>	<b>23</b>	<b>22</b>	<b>29</b>	<b>31</b>	<b>Océanie<sup>6</sup></b>
<b>Europe</b>	<b>..</b>	<b>..</b>	<b>..</b>	<b>..</b>	<b>..</b>	<b>..</b>	<b>..</b>	<b>..</b>	<b>Europe</b>
Bulgaria	-	1	-	-	4	6	4	4	Bulgarie
Croatia	..	..	1	2	..	..	3	3	Croatie
Baltic countries	1	1	5	1	..	..	10	9	Pays baltes
Russian Federation	28	42	60	63	31	31	36	36	Fédération de Russie
Ukraine	1	3	2	1	4	5	3	4	Ukraine
<b>International organisations</b>	<b>..</b>	<b>..</b>	<b>..</b>	<b>..</b>	<b>..</b>	<b>..</b>	<b>..</b>	<b>..</b>	<b>Organisations internationales</b>
<b>Unspecified<sup>7</sup></b>	<b>1 694</b>	<b>1 685</b>	<b>1 599</b>	<b>930</b>	<b>113</b>	<b>221</b>	<b>361</b>	<b>205</b>	<b>Non spécifiés<sup>7</sup></b>
<b>Total Africa</b>	<b>..</b>	<b>..</b>	<b>..</b>	<b>..</b>	<b>..</b>	<b>..</b>	<b>..</b>	<b>..</b>	<b>Total de l'Afrique</b>
<b>Total America</b>	<b>10 182</b>	<b>10 283</b>	<b>10 177</b>	<b>10 987</b>	<b>4 950</b>	<b>4 908</b>	<b>5 158</b>	<b>5 375</b>	<b>Total de l'Amérique</b>
<b>Total Asia and Oceania</b>	<b>..</b>	<b>..</b>	<b>..</b>	<b>..</b>	<b>..</b>	<b>..</b>	<b>..</b>	<b>..</b>	<b>Total de l'Asie et de l'Océanie</b>
<b>Total Europe</b>	<b>..</b>	<b>..</b>	<b>..</b>	<b>..</b>	<b>..</b>	<b>..</b>	<b>..</b>	<b>..</b>	<b>Total de l'Europe</b>

# HONG KONG, CHINA / HONG-KONG, CHINE (cont.)

Million USD

Transportation / Transports

Millions USD

TRADE WITH	Exports				Imports				COMMERCE AVEC
	2000	2001	2002	2003	2000	2001	2002	2003	
<b>World</b>	<b>12 773</b>	<b>12 011</b>	<b>13 303</b>	<b>13 829</b>	<b>6 242</b>	<b>6 529</b>	<b>6 221</b>	<b>6 717</b>	<b>Monde</b>
<b>Total OECD</b>	<b>7 198</b>	<b>6 497</b>	<b>7 070</b>	<b>7 159</b>	<b>3 305</b>	<b>3 400</b>	<b>3 094</b>	<b>3 343</b>	<b>Total de l'OCDE</b>
<b>NAFTA</b>	<b>2 572</b>	<b>2 318</b>	<b>2 597</b>	<b>2 549</b>	<b>1 330</b>	<b>1 341</b>	<b>1 136</b>	<b>1 238</b>	<b>ALENA</b>
Canada	259	226	252	250	261	285	229	228	Canada
Mexico <sup>1</sup>	1	1	2	3	..	..	..	..	Mexique <sup>1</sup>
United States	2 312	2 091	2 343	2 295	1 069	1 056	906	1 010	États-Unis
<b>OECD Asia and Oceania</b>	<b>2 573</b>	<b>2 471</b>	<b>2 594</b>	<b>2 393</b>	<b>1 088</b>	<b>1 085</b>	<b>1 039</b>	<b>1 124</b>	<b>OCDE Asie et Océanie</b>
Australia <sup>2</sup>	301	263	248	231	298	308	282	347	Australie <sup>2</sup>
Japan <sup>3</sup>	1 588	1 642	1 718	1 538	561	545	525	550	Japon <sup>3</sup>
Korea <sup>3</sup>	636	520	581	567	199	195	201	195	Corée <sup>3</sup>
New Zealand <sup>2</sup>	48	46	48	57	30	37	31	32	Nouvelle-Zélande <sup>2</sup>
<b>OECD Europe</b>	<b>2 054</b>	<b>1 709</b>	<b>1 878</b>	<b>2 218</b>	<b>888</b>	<b>974</b>	<b>920</b>	<b>980</b>	<b>OCDE Europe</b>
Czech Republic	-	1	1	1	..	..	1	1	République tchèque
Hungary	1	3	1	3	1	2	1	1	Hongrie
Iceland	..	..	..	-	..	..	..	2	Islande
Norway	19	23	8	17	1	1	..	..	Norvège
Poland	-	1	1	1	3	3	1	-	Pologne
Slovak Republic	..	..	..	-	..	..	..	..	République slovaque
Switzerland	111	114	137	131	39	35	27	31	Suisse
Turkey	9	7	4	6	34	36	31	38	Turquie
<b>EU 15</b>	<b>1 913</b>	<b>1 559</b>	<b>1 727</b>	<b>2 058</b>	<b>808</b>	<b>894</b>	<b>858</b>	<b>905</b>	<b>UE 15</b>
Denmark	402	299	229	280	37	40	38	47	Danemark
Sweden	4	14	11	12	5	5	3	3	Suède
United Kingdom	662	528	644	802	365	409	402	409	Royaume-Uni
<b>Euro area</b>	<b>845</b>	<b>717</b>	<b>842</b>	<b>965</b>	<b>401</b>	<b>441</b>	<b>415</b>	<b>447</b>	<b>Zone euro</b>
Austria	7	2	3	2	2	2	2	2	Autriche
Belgium <sup>4</sup>	49	40	39	42	26	20	15	..	Belgique <sup>4</sup>
Finland	..	..	..	9	1	1	..	1	Finlande
France	136	113	162	180	87	105	86	82	France
Germany	508	410	461	460	121	125	121	133	Allemagne
Greece	26	26	4	13	25	28	25	31	Grèce
Ireland	..	..	..	3	..	1	1	..	Irlande
Italy	43	40	76	95	47	65	71	69	Italie
Luxembourg	..	..	..	..	..	..	..	..	Luxembourg
Netherlands	52	66	67	145	92	91	89	108	Pays-Bas
Portugal	15	9	10	6	..	1	..	1	Portugal
Spain	8	7	16	10	1	1	2	8	Espagne
<b>Other countries</b>	<b>5 575</b>	<b>5 514</b>	<b>6 233</b>	<b>6 670</b>	<b>2 936</b>	<b>3 129</b>	<b>3 127</b>	<b>3 374</b>	<b>Autres pays</b>
<b>Africa</b>	<b>..</b>	<b>..</b>	<b>..</b>	<b>..</b>	<b>..</b>	<b>..</b>	<b>..</b>	<b>..</b>	<b>Afrique</b>
Egypt	1	..	..	1	..	..	..	..	Égypte
Nigeria	24	22	18	20	11	..	..	..	Nigeria
South Africa	109	63	66	80	28	39	33	35	Afrique du Sud
Maghreb countries	-	-	-	-	-	-	-	-	Pays du Maghreb
<b>America<sup>5</sup></b>	<b>103</b>	<b>85</b>	<b>158</b>	<b>122</b>	<b>14</b>	<b>9</b>	<b>38</b>	<b>40</b>	<b>Amérique<sup>5</sup></b>
<b>Central America and Caribbean</b>	<b>..</b>	<b>..</b>	<b>..</b>	<b>..</b>	<b>..</b>	<b>..</b>	<b>..</b>	<b>..</b>	<b>Amérique centrale et Caraïbes</b>
<b>South America</b>	<b>..</b>	<b>..</b>	<b>..</b>	<b>..</b>	<b>..</b>	<b>..</b>	<b>..</b>	<b>..</b>	<b>Amérique du Sud</b>
Argentina	2	..	5	5	..	..	-	-	Argentine
Brazil	2	8	..	3	..	..	18	28	Brésil
Chile	43	9	16	16	..	..	2	..	Chili
Colombia	1	-	-	-	2	2	2	3	Colombie
Venezuela	1	1	..	2	..	..	..	..	Venezuela
<b>Asia and Oceania</b>	<b>..</b>	<b>..</b>	<b>..</b>	<b>..</b>	<b>..</b>	<b>..</b>	<b>..</b>	<b>..</b>	<b>Asie et Océanie</b>
<b>Middle East</b>	<b>..</b>	<b>..</b>	<b>..</b>	<b>..</b>	<b>..</b>	<b>..</b>	<b>..</b>	<b>..</b>	<b>Moyen-Orient</b>
Iran	-	1	-	-	5	6	5	6	Iran
Israel	83	56	87	184	28	44	43	47	Israël
Gulf Arabian countries	158	139	239	250	79	89	86	102	Pays arabes du Golfe
Saudi Arabia	67	..	30	41	6	3	6	5	Arabie Saoudite
<b>Other Asia<sup>3</sup></b>	<b>4 882</b>	<b>4 895</b>	<b>5 449</b>	<b>5 809</b>	<b>2 647</b>	<b>2 774</b>	<b>2 761</b>	<b>3 005</b>	<b>Autres Asie<sup>3</sup></b>
China	2 262	2 217	2 623	2 358	1 427	1 594	1 634	1 733	Chine
Chinese Taipei	1 357	1 482	1 593	2 050	301	296	297	325	Taipei chinois
Hong Kong, China	..	..	..	..	..	..	..	..	Hong-Kong, Chine
India	102	87	55	101	63	73	77	98	Inde
Indonesia	84	74	84	91	44	43	51	49	Indonésie
Malaysia	254	227	240	292	91	94	84	101	Malaisie
Pakistan	5	6	13	11	3	4	5	6	Pakistan
Philippines	200	153	192	139	67	67	71	67	Philippines
Singapore	253	269	255	364	388	312	295	346	Singapour
Thailand	165	174	203	180	145	165	148	179	Thaïlande
<b>Oceania<sup>6</sup></b>	<b>4</b>	<b>8</b>	<b>7</b>	<b>10</b>	<b>1</b>	<b>1</b>	<b>1</b>	<b>1</b>	<b>Océanie<sup>6</sup></b>
<b>Europe</b>	<b>..</b>	<b>..</b>	<b>..</b>	<b>..</b>	<b>..</b>	<b>..</b>	<b>..</b>	<b>..</b>	<b>Europe</b>
Bulgaria	-	..	..	..	1	2	..	2	Bulgarie
Croatia	..	..	..	..	..	..	..	..	Croatie
Baltic countries	-	-	-	-	2	3	2	2	Pays baltes
Russian Federation	18	21	12	3	28	26	30	25	Fédération de Russie
Ukraine	..	..	..	..	..	..	..	1	Ukraine
<b>International organisations</b>	<b>..</b>	<b>..</b>	<b>..</b>	<b>..</b>	<b>..</b>	<b>..</b>	<b>..</b>	<b>..</b>	<b>Organisations internationales</b>
<b>Unspecified<sup>7</sup></b>	<b>..</b>	<b>..</b>	<b>..</b>	<b>..</b>	<b>..</b>	<b>..</b>	<b>..</b>	<b>..</b>	<b>Non spécifiés<sup>7</sup></b>
<b>Total Africa</b>	<b>..</b>	<b>..</b>	<b>..</b>	<b>..</b>	<b>..</b>	<b>..</b>	<b>..</b>	<b>..</b>	<b>Total de l'Afrique</b>
<b>Total America</b>	<b>2 675</b>	<b>2 403</b>	<b>2 755</b>	<b>2 670</b>	<b>1 343</b>	<b>1 350</b>	<b>1 174</b>	<b>1 279</b>	<b>Total de l'Amérique</b>
<b>Total Asia and Oceania</b>	<b>..</b>	<b>..</b>	<b>..</b>	<b>..</b>	<b>..</b>	<b>..</b>	<b>..</b>	<b>..</b>	<b>Total de l'Asie et de l'Océanie</b>
<b>Total Europe</b>	<b>..</b>	<b>..</b>	<b>..</b>	<b>..</b>	<b>..</b>	<b>..</b>	<b>..</b>	<b>..</b>	<b>Total de l'Europe</b>

# HONG KONG, CHINA / HONG-KONG, CHINE (cont.)

Million USD

Travel / Voyages

Millions USD

TRADE WITH	Exports				Imports				COMMERCE AVEC
	2000	2001	2002	2003	2000	2001	2002	2003	
<b>World</b>	<b>5 907</b>	<b>5 945</b>	<b>7 454</b>	<b>7 137</b>	<b>12 502</b>	<b>12 317</b>	<b>12 418</b>	<b>11 446</b>	<b>Monde</b>
<b>Total OECD</b>	<b>2 309</b>	<b>2 112</b>	<b>2 162</b>	<b>1 516</b>	<b>5 178</b>	<b>5 241</b>	<b>5 557</b>	<b>5 505</b>	<b>Total de l'OCDE</b>
<b>NAFTA</b>	<b>718</b>	<b>679</b>	<b>624</b>	<b>501</b>	<b>1 959</b>	<b>1 966</b>	<b>2 023</b>	<b>1 990</b>	<b>ALENA</b>
Canada	149	143	116	92	672	607	647	615	Canada
Mexico <sup>1</sup>	..	..	..	..	..	..	..	..	Mexique <sup>1</sup>
United States	569	536	508	409	1 287	1 359	1 376	1 375	États-Unis
<b>OECD Asia and Oceania</b>	<b>1 041</b>	<b>907</b>	<b>971</b>	<b>624</b>	<b>2 042</b>	<b>2 136</b>	<b>2 290</b>	<b>2 282</b>	<b>OCDE Asie et Océanie</b>
Australia <sup>2</sup>	163	164	162	132	960	1 051	1 079	1 129	Australie <sup>2</sup>
Japan <sup>3</sup>	685	553	627	353	638	654	732	705	Japon <sup>3</sup>
Korea <sup>3</sup>	166	161	159	118	386	374	355	321	Corée <sup>3</sup>
New Zealand <sup>2</sup>	26	29	23	21	58	58	124	126	Nouvelle-Zélande <sup>2</sup>
<b>OECD Europe</b>	<b>551</b>	<b>526</b>	<b>567</b>	<b>391</b>	<b>1 177</b>	<b>1 139</b>	<b>1 243</b>	<b>1 233</b>	<b>OCDE Europe</b>
Czech Republic	..	..	..	..	..	..	..	..	République tchèque
Hungary	..	..	..	..	..	..	..	..	Hongrie
Iceland	..	..	..	..	..	..	..	..	Islande
Norway	..	..	..	..	..	..	..	..	Norvège
Poland	..	..	..	..	..	..	..	..	Pologne
Slovak Republic	..	..	..	..	..	..	..	..	République slovaque
Switzerland	21	20	20	13	50	46	43	35	Suisse
Turkey	..	..	..	..	..	..	..	..	Turquie
<b>EU 15</b>	<b>510</b>	<b>489</b>	<b>521</b>	<b>358</b>	<b>1 104</b>	<b>1 066</b>	<b>1 182</b>	<b>1 181</b>	<b>UE 15</b>
Denmark	..	..	..	..	..	..	..	..	Danemark
Sweden	..	..	..	..	..	..	..	..	Suède
United Kingdom	201	201	200	154	813	748	847	895	Royaume-Uni
<b>Euro area</b>	<b>285</b>	<b>266</b>	<b>293</b>	<b>183</b>	<b>285</b>	<b>310</b>	<b>329</b>	<b>281</b>	<b>Zone euro</b>
Austria	9	8	9	6	..	..	..	..	Autriche
Belgium <sup>4</sup>	..	..	..	..	..	..	..	..	Belgique <sup>4</sup>
Finland	..	..	..	..	..	..	..	..	Finlande
France	67	64	65	39	111	128	147	134	France
Germany	101	91	85	51	109	111	130	96	Allemagne
Greece	..	..	..	..	..	..	..	..	Grèce
Ireland	..	..	..	..	..	..	..	..	Irlande
Italy	34	31	43	25	36	35	27	28	Italie
Luxembourg	..	..	..	..	..	..	..	..	Luxembourg
Netherlands	32	33	31	23	..	..	..	..	Pays-Bas
Portugal	..	..	..	..	..	..	..	..	Portugal
Spain	..	..	..	..	..	..	..	..	Espagne
<b>Other countries</b>	<b>3 598</b>	<b>3 833</b>	<b>5 292</b>	<b>5 621</b>	<b>7 324</b>	<b>7 075</b>	<b>6 861</b>	<b>5 941</b>	<b>Autres pays</b>
<b>Africa</b>	<b>..</b>	<b>..</b>	<b>..</b>	<b>..</b>	<b>..</b>	<b>..</b>	<b>..</b>	<b>..</b>	<b>Afrique</b>
Egypt	..	..	..	..	..	..	..	..	Égypte
Nigeria	..	..	..	..	..	..	..	..	Nigeria
South Africa	15	15	16	14	..	..	..	..	Afrique du Sud
Maghreb countries	..	..	..	..	..	..	..	..	Pays du Maghreb
<b>America<sup>5</sup></b>	<b>41</b>	<b>39</b>	<b>54</b>	<b>34</b>	<b>9</b>	<b>5</b>	<b>6</b>	<b>3</b>	<b>Amérique<sup>5</sup></b>
<b>Central America and Caribbean</b>	<b>..</b>	<b>..</b>	<b>..</b>	<b>..</b>	<b>..</b>	<b>..</b>	<b>..</b>	<b>..</b>	<b>Amérique centrale et Caraïbes</b>
<b>South America</b>	<b>..</b>	<b>..</b>	<b>..</b>	<b>..</b>	<b>..</b>	<b>..</b>	<b>..</b>	<b>..</b>	<b>Amérique du Sud</b>
Argentina	..	..	..	..	..	..	..	..	Argentine
Brazil	..	..	..	..	..	..	..	..	Brésil
Chile	..	..	..	..	..	..	..	..	Chili
Colombia	..	..	..	..	..	..	..	..	Colombie
Venezuela	..	..	..	..	..	..	..	..	Venezuela
<b>Asia and Oceania</b>	<b>..</b>	<b>..</b>	<b>..</b>	<b>..</b>	<b>..</b>	<b>..</b>	<b>..</b>	<b>..</b>	<b>Asie et Océanie</b>
<b>Middle East</b>	<b>..</b>	<b>..</b>	<b>..</b>	<b>..</b>	<b>..</b>	<b>..</b>	<b>..</b>	<b>..</b>	<b>Moyen-Orient</b>
Iran	..	..	..	..	..	..	..	..	Iran
Israel	..	..	..	..	..	..	..	..	Israël
Gulf Arabian countries	..	..	..	..	..	..	..	..	Pays arabes du Golfe
Saudi Arabia	..	..	..	..	..	..	..	..	Arabie Saoudite
<b>Other Asia<sup>3</sup></b>	<b>3 477</b>	<b>3 714</b>	<b>5 136</b>	<b>5 499</b>	<b>6 879</b>	<b>6 583</b>	<b>6 368</b>	<b>5 648</b>	<b>Autres Asie<sup>3</sup></b>
China	1 972	2 364	3 757	4 434	4 673	4 430	4 194	3 487	Chine
Chinese Taipei	573	487	482	356	490	497	503	421	Taïpei chinois
Hong Kong, China	..	..	..	..	..	..	..	..	Hong-Kong, Chine
India	64	69	68	68	..	..	..	..	Inde
Indonesia	118	97	88	96	47	41	55	61	Indonésie
Malaysia	149	121	122	81	141	132	135	128	Malaisie
Pakistan	..	..	..	..	..	..	..	..	Pakistan
Philippines	140	135	166	108	199	186	182	172	Philippines
Singapore	222	186	189	130	222	200	224	204	Singapour
Thailand	117	109	130	98	345	337	398	511	Thaïlande
<b>Oceania<sup>6</sup></b>	<b>2</b>	<b>2</b>	<b>2</b>	<b>1</b>	<b>-</b>	<b>-</b>	<b>-</b>	<b>-</b>	<b>Océanie<sup>6</sup></b>
<b>Europe</b>	<b>..</b>	<b>..</b>	<b>..</b>	<b>..</b>	<b>..</b>	<b>..</b>	<b>..</b>	<b>..</b>	<b>Europe</b>
Bulgaria	..	..	..	..	..	..	..	..	Bulgarie
Croatia	..	..	..	..	..	..	..	..	Croatie
Baltic countries	..	..	..	..	..	..	..	..	Pays baltes
Russian Federation	..	..	..	..	..	..	..	..	Fédération de Russie
Ukraine	..	..	..	..	..	..	..	..	Ukraine
<b>International organisations</b>	<b>..</b>	<b>..</b>	<b>..</b>	<b>..</b>	<b>..</b>	<b>..</b>	<b>..</b>	<b>..</b>	<b>Organisations internationales</b>
<b>Unspecified<sup>7</sup></b>	<b>..</b>	<b>..</b>	<b>..</b>	<b>..</b>	<b>..</b>	<b>..</b>	<b>..</b>	<b>..</b>	<b>Non spécifiés<sup>7</sup></b>
<b>Total Africa</b>	<b>..</b>	<b>..</b>	<b>..</b>	<b>..</b>	<b>..</b>	<b>..</b>	<b>..</b>	<b>..</b>	<b>Total de l'Afrique</b>
<b>Total America</b>	<b>759</b>	<b>717</b>	<b>678</b>	<b>534</b>	<b>1 968</b>	<b>1 971</b>	<b>2 029</b>	<b>1 994</b>	<b>Total de l'Amérique</b>
<b>Total Asia and Oceania</b>	<b>..</b>	<b>..</b>	<b>..</b>	<b>..</b>	<b>..</b>	<b>..</b>	<b>..</b>	<b>..</b>	<b>Total de l'Asie et de l'Océanie</b>
<b>Total Europe</b>	<b>..</b>	<b>..</b>	<b>..</b>	<b>..</b>	<b>..</b>	<b>..</b>	<b>..</b>	<b>..</b>	<b>Total de l'Europe</b>

# HONG KONG, CHINA / HONG-KONG, CHINE (cont.)

Million USD

Other commercial services / Autres services commerciaux

Millions USD

TRADE WITH	Exports				Imports				COMMERCE AVEC
	2000	2001	2002	2003	2000	2001	2002	2003	
<b>World</b>	<b>21 686</b>	<b>23 098</b>	<b>23 788</b>	<b>25 520</b>	<b>5 845</b>	<b>5 952</b>	<b>7 194</b>	<b>7 826</b>	<b>Monde</b>
<b>Total OECD</b>	<b>9 874</b>	<b>10 601</b>	<b>10 337</b>	<b>11 860</b>	<b>2 361</b>	<b>2 321</b>	<b>2 792</b>	<b>2 963</b>	<b>Total de l'OCDE</b>
<b>NAFTA</b>	<b>6 146</b>	<b>6 582</b>	<b>6 358</b>	<b>7 301</b>	<b>1 553</b>	<b>1 481</b>	<b>1 817</b>	<b>1 850</b>	<b>ALENA</b>
Canada	..	..	..	..	..	..	..	..	Canada
Mexico	..	..	..	..	..	..	..	..	Mexique
United States	..	..	..	..	..	..	..	..	États-Unis
<b>OECD Asia and Oceania</b>	<b>..</b>	<b>..</b>	<b>..</b>	<b>..</b>	<b>..</b>	<b>..</b>	<b>..</b>	<b>..</b>	<b>OCDE Asie et Océanie</b>
Australia <sup>1</sup>	..	..	..	..	..	..	..	..	Australie <sup>1</sup>
Japan <sup>2</sup>	..	..	..	..	..	..	..	..	Japon <sup>2</sup>
Korea <sup>2</sup>	..	..	..	..	..	..	..	..	Corée <sup>2</sup>
New Zealand <sup>1</sup>	..	..	..	..	..	..	..	..	Nouvelle-Zélande <sup>1</sup>
<b>OECD Europe</b>	<b>3 728</b>	<b>4 020</b>	<b>3 979</b>	<b>4 559</b>	<b>809</b>	<b>840</b>	<b>974</b>	<b>1 113</b>	<b>OCDE Europe</b>
Czech Republic	..	..	..	..	..	..	..	..	République tchèque
Hungary	..	..	..	..	..	..	..	..	Hongrie
Iceland	..	..	..	..	..	..	..	..	Islande
Norway	..	..	..	..	..	..	..	..	Norvège
Poland	..	..	..	..	..	..	..	..	Pologne
Slovak Republic	..	..	..	..	..	..	..	..	République slovaque
Switzerland	..	..	..	..	..	..	..	..	Suisse
Turkey	..	..	..	..	..	..	..	..	Turquie
<b>EU 15</b>	<b>3 524</b>	<b>3 466</b>	<b>3 697</b>	<b>4 108</b>	<b>720</b>	<b>754</b>	<b>892</b>	<b>950</b>	<b>UE 15</b>
Denmark	..	..	..	..	..	..	..	..	Danemark
Sweden	..	..	..	..	..	..	..	..	Suède
United Kingdom	..	..	..	..	..	..	..	..	Royaume-Uni
<b>Euro area</b>	<b>1 774</b>	<b>1 634</b>	<b>1 842</b>	<b>2 215</b>	<b>309</b>	<b>346</b>	<b>425</b>	<b>438</b>	<b>Zone euro</b>
Austria	..	..	..	..	..	..	..	..	Autriche
Belgium <sup>3</sup>	..	..	..	..	..	..	..	..	Belgique <sup>3</sup>
Finland	..	..	..	..	..	..	..	..	Finlande
France	..	..	..	..	..	..	..	..	France
Germany	..	..	..	..	..	..	..	..	Allemagne
Greece	..	..	..	..	..	..	..	..	Grèce
Ireland	..	..	..	..	..	..	..	..	Irlande
Italy	..	..	..	..	..	..	..	..	Italie
Luxembourg	..	..	..	..	..	..	..	..	Luxembourg
Netherlands	..	..	..	..	..	..	..	..	Pays-Bas
Portugal	..	..	..	..	..	..	..	..	Portugal
Spain	..	..	..	..	..	..	..	..	Espagne
<b>Other countries</b>	<b>10 117</b>	<b>10 812</b>	<b>11 852</b>	<b>12 730</b>	<b>3 371</b>	<b>3 409</b>	<b>4 041</b>	<b>4 658</b>	<b>Autres pays</b>
<b>Africa</b>	<b>..</b>	<b>..</b>	<b>..</b>	<b>..</b>	<b>..</b>	<b>..</b>	<b>..</b>	<b>..</b>	<b>Afrique</b>
Egypt	..	..	..	..	..	..	..	..	Égypte
Nigeria	..	..	..	..	..	..	..	..	Nigeria
South Africa	..	..	..	..	..	..	..	..	Afrique du Sud
Maghreb countries	..	..	..	..	..	..	..	..	Pays du Maghreb
<b>America<sup>4</sup></b>	<b>593</b>	<b>572</b>	<b>379</b>	<b>473</b>	<b>55</b>	<b>77</b>	<b>104</b>	<b>220</b>	<b>Amérique<sup>4</sup></b>
<b>Central America and Caribbean</b>	<b>..</b>	<b>..</b>	<b>..</b>	<b>..</b>	<b>..</b>	<b>..</b>	<b>..</b>	<b>..</b>	<b>Amérique centrale et Caraïbes</b>
<b>South America</b>	<b>..</b>	<b>..</b>	<b>..</b>	<b>..</b>	<b>..</b>	<b>..</b>	<b>..</b>	<b>..</b>	<b>Amérique du Sud</b>
Argentina	..	..	..	..	..	..	..	..	Argentine
Brazil	..	..	..	..	..	..	..	..	Brésil
Chile	..	..	..	..	..	..	..	..	Chili
Colombia	..	..	..	..	..	..	..	..	Colombie
Venezuela	..	..	..	..	..	..	..	..	Venezuela
<b>Asia and Oceania</b>	<b>..</b>	<b>..</b>	<b>..</b>	<b>..</b>	<b>..</b>	<b>..</b>	<b>..</b>	<b>..</b>	<b>Asie et Océanie</b>
<b>Middle East</b>	<b>..</b>	<b>..</b>	<b>..</b>	<b>..</b>	<b>..</b>	<b>..</b>	<b>..</b>	<b>..</b>	<b>Moyen-Orient</b>
Iran	..	..	..	..	..	..	..	..	Iran
Israel	..	..	..	..	..	..	..	..	Israël
Gulf Arabian countries	..	..	..	..	..	..	..	..	Pays arabes du Golfe
Saudi Arabia	..	..	..	..	..	..	..	..	Arabie Saoudite
<b>Other Asia<sup>2</sup></b>	<b>8 875</b>	<b>9 476</b>	<b>10 624</b>	<b>11 311</b>	<b>3 087</b>	<b>3 143</b>	<b>3 665</b>	<b>4 125</b>	<b>Autres Asie<sup>2</sup></b>
China	..	..	..	..	..	..	..	..	Chine
Chinese Taipei	..	..	..	..	..	..	..	..	Taipei chinois
Hong Kong, China	..	..	..	..	..	..	..	..	Hong-Kong, Chine
India	..	..	..	..	..	..	..	..	Inde
Indonesia	..	..	..	..	..	..	..	..	Indonésie
Malaysia	..	..	..	..	..	..	..	..	Malaisie
Pakistan	..	..	..	..	..	..	..	..	Pakistan
Philippines	..	..	..	..	..	..	..	..	Philippines
Singapore	..	..	..	..	..	..	..	..	Singapour
Thailand	..	..	..	..	..	..	..	..	Thaïlande
<b>Oceania<sup>5</sup></b>	<b>256</b>	<b>319</b>	<b>251</b>	<b>338</b>	<b>118</b>	<b>108</b>	<b>159</b>	<b>166</b>	<b>Océanie<sup>5</sup></b>
<b>Europe</b>	<b>..</b>	<b>..</b>	<b>..</b>	<b>..</b>	<b>..</b>	<b>..</b>	<b>..</b>	<b>..</b>	<b>Europe</b>
Bulgaria	..	..	..	..	..	..	..	..	Bulgarie
Croatia	..	..	..	..	..	..	..	..	Croatie
Baltic countries	..	..	..	..	..	..	..	..	Pays baltes
Russian Federation	..	..	..	..	..	..	..	..	Fédération de Russie
Ukraine	..	..	..	..	..	..	..	..	Ukraine
<b>International organisations</b>	<b>..</b>	<b>..</b>	<b>..</b>	<b>..</b>	<b>..</b>	<b>..</b>	<b>..</b>	<b>..</b>	<b>Organisations internationales</b>
<b>Unspecified<sup>6</sup></b>	<b>1 694</b>	<b>1 685</b>	<b>1 599</b>	<b>930</b>	<b>113</b>	<b>221</b>	<b>361</b>	<b>205</b>	<b>Non spécifiés<sup>6</sup></b>
<b>Total Africa</b>	<b>..</b>	<b>..</b>	<b>..</b>	<b>..</b>	<b>..</b>	<b>..</b>	<b>..</b>	<b>..</b>	<b>Total de l'Afrique</b>
<b>Total America</b>	<b>6 739</b>	<b>7 154</b>	<b>6 737</b>	<b>7 774</b>	<b>1 607</b>	<b>1 558</b>	<b>1 921</b>	<b>2 070</b>	<b>Total de l'Amérique</b>
<b>Total Asia and Oceania</b>	<b>..</b>	<b>..</b>	<b>..</b>	<b>..</b>	<b>..</b>	<b>..</b>	<b>..</b>	<b>..</b>	<b>Total de l'Asie et de l'Océanie</b>
<b>Total Europe</b>	<b>..</b>	<b>..</b>	<b>..</b>	<b>..</b>	<b>..</b>	<b>..</b>	<b>..</b>	<b>..</b>	<b>Total de l'Europe</b>



# HONG KONG, CHINA / HONG-KONG, CHINE (cont.)

Million USD

Government services n.i.e. / Services des administrations publiques n.c.a.

Millions USD

TRADE WITH	Exports				Imports				COMMERCE AVEC
	2000	2001	2002	2003	2000	2001	2002	2003	
<b>World</b>	<b>67</b>	<b>79</b>	<b>55</b>	<b>55</b>	<b>110</b>	<b>102</b>	<b>131</b>	<b>132</b>	<b>Monde</b>
<b>Total OECD</b>	<b>34</b>	<b>40</b>	<b>28</b>	<b>29</b>	<b>65</b>	<b>60</b>	<b>73</b>	<b>73</b>	<b>Total de l'OCDE</b>
<b>NAFTA</b>	<b>7</b>	<b>8</b>	<b>7</b>	<b>7</b>	<b>28</b>	<b>28</b>	<b>32</b>	<b>32</b>	<b>ALENA</b>
Canada	..	..	..	..	..	..	..	..	Canada
Mexico <sup>1</sup>	..	..	..	..	..	..	..	..	Mexique <sup>1</sup>
United States	..	..	..	..	..	..	..	..	États-Unis
<b>OECD Asia and Oceania</b>	<b>..</b>	<b>..</b>	<b>..</b>	<b>..</b>	<b>..</b>	<b>..</b>	<b>..</b>	<b>..</b>	<b>OCDE Asie et Océanie</b>
Australia <sup>2</sup>	..	..	..	..	..	..	..	..	Australie <sup>2</sup>
Japan <sup>3</sup>	..	..	..	..	..	..	..	..	Japon <sup>3</sup>
Korea <sup>3</sup>	..	..	..	..	..	..	..	..	Corée <sup>3</sup>
New Zealand <sup>2</sup>	..	..	..	..	..	..	..	..	Nouvelle-Zélande <sup>2</sup>
<b>OECD Europe</b>	<b>27</b>	<b>32</b>	<b>22</b>	<b>22</b>	<b>36</b>	<b>32</b>	<b>40</b>	<b>41</b>	<b>OCDE Europe</b>
Czech Republic	..	..	..	..	..	..	..	..	République tchèque
Hungary	..	..	..	..	..	..	..	..	Hongrie
Iceland	..	..	..	..	..	..	..	..	Islande
Norway	..	..	..	..	..	..	..	..	Norvège
Poland	..	..	..	..	..	..	..	..	Pologne
Slovak Republic	..	..	..	..	..	..	..	..	République slovaque
Switzerland	..	..	..	..	..	..	..	..	Suisse
Turkey	..	..	..	..	..	..	..	..	Turquie
<b>EU 15</b>	<b>24</b>	<b>28</b>	<b>18</b>	<b>18</b>	<b>29</b>	<b>28</b>	<b>32</b>	<b>33</b>	<b>UE 15</b>
Denmark	..	..	..	..	..	..	..	..	Danemark
Sweden	..	..	..	..	..	..	..	..	Suède
United Kingdom	..	..	..	..	..	..	..	..	Royaume-Uni
<b>Euro area</b>	<b>20</b>	<b>24</b>	<b>16</b>	<b>16</b>	<b>19</b>	<b>18</b>	<b>19</b>	<b>21</b>	<b>Zone euro</b>
Austria	..	..	..	..	..	..	..	..	Autriche
Belgium <sup>4</sup>	..	..	..	..	..	..	..	..	Belgique <sup>4</sup>
Finland	..	..	..	..	..	..	..	..	Finlande
France	..	..	..	..	..	..	..	..	France
Germany	..	..	..	..	..	..	..	..	Allemagne
Greece	..	..	..	..	..	..	..	..	Grèce
Ireland	..	..	..	..	..	..	..	..	Irlande
Italy	..	..	..	..	..	..	..	..	Italie
Luxembourg	..	..	..	..	..	..	..	..	Luxembourg
Netherlands	..	..	..	..	..	..	..	..	Pays-Bas
Portugal	..	..	..	..	..	..	..	..	Portugal
Spain	..	..	..	..	..	..	..	..	Espagne
<b>Other countries</b>	<b>34</b>	<b>39</b>	<b>26</b>	<b>26</b>	<b>45</b>	<b>41</b>	<b>59</b>	<b>59</b>	<b>Autres pays</b>
<b>Africa</b>	<b>..</b>	<b>..</b>	<b>..</b>	<b>..</b>	<b>..</b>	<b>..</b>	<b>..</b>	<b>..</b>	<b>Afrique</b>
Egypt	..	..	..	..	..	..	..	..	Égypte
Nigeria	..	..	..	..	..	..	..	..	Nigeria
South Africa	..	..	..	..	..	..	..	..	Afrique du Sud
Maghreb countries	..	..	..	..	..	..	..	..	Pays du Maghreb
<b>America<sup>5</sup></b>	<b>1</b>	<b>2</b>	<b>1</b>	<b>1</b>	<b>2</b>	<b>1</b>	<b>1</b>	<b>1</b>	<b>Amérique<sup>5</sup></b>
<b>Central America and Caribbean</b>	<b>..</b>	<b>..</b>	<b>..</b>	<b>..</b>	<b>..</b>	<b>..</b>	<b>..</b>	<b>..</b>	<b>Amérique centrale et Caraïbes</b>
<b>South America</b>	<b>..</b>	<b>..</b>	<b>..</b>	<b>..</b>	<b>..</b>	<b>..</b>	<b>..</b>	<b>..</b>	<b>Amérique du Sud</b>
Argentina	..	..	..	..	..	..	..	..	Argentine
Brazil	..	..	..	..	..	..	..	..	Brésil
Chile	..	..	..	..	..	..	..	..	Chili
Colombia	..	..	..	..	..	..	..	..	Colombie
Venezuela	..	..	..	..	..	..	..	..	Venezuela
<b>Asia and Oceania</b>	<b>..</b>	<b>..</b>	<b>..</b>	<b>..</b>	<b>..</b>	<b>..</b>	<b>..</b>	<b>..</b>	<b>Asie et Océanie</b>
<b>Middle East</b>	<b>..</b>	<b>..</b>	<b>..</b>	<b>..</b>	<b>..</b>	<b>..</b>	<b>..</b>	<b>..</b>	<b>Moyen-Orient</b>
Iran	..	..	..	..	..	..	..	..	Iran
Israel	..	..	..	..	..	..	..	..	Israël
Gulf Arabian countries	..	..	..	..	..	..	..	..	Pays arabes du Golfe
Saudi Arabia	..	..	..	..	..	..	..	..	Arabie Saoudite
<b>Other Asia<sup>3</sup></b>	<b>26</b>	<b>31</b>	<b>21</b>	<b>20</b>	<b>34</b>	<b>34</b>	<b>50</b>	<b>50</b>	<b>Autres Asie<sup>3</sup></b>
China	..	..	..	..	..	..	..	..	Chine
Chinese Taipei	..	..	..	..	..	..	..	..	Taïpei chinois
Hong Kong, China	..	..	..	..	..	..	..	..	Hong-Kong, Chine
India	..	..	..	..	..	..	..	..	Inde
Indonesia	..	..	..	..	..	..	..	..	Indonésie
Malaysia	..	..	..	..	..	..	..	..	Malaisie
Pakistan	..	..	..	..	..	..	..	..	Pakistan
Philippines	..	..	..	..	..	..	..	..	Philippines
Singapore	..	..	..	..	..	..	..	..	Singapour
Thailand	..	..	..	..	..	..	..	..	Thaïlande
<b>Oceania<sup>6</sup></b>	<b>3</b>	<b>3</b>	<b>1</b>	<b>1</b>	<b>6</b>	<b>4</b>	<b>6</b>	<b>6</b>	<b>Océanie<sup>6</sup></b>
<b>Europe</b>	<b>..</b>	<b>..</b>	<b>..</b>	<b>..</b>	<b>..</b>	<b>..</b>	<b>..</b>	<b>..</b>	<b>Europe</b>
Bulgaria	..	..	..	..	..	..	..	..	Bulgarie
Croatia	..	..	..	..	..	..	..	..	Croatie
Baltic countries	..	..	..	..	..	..	..	..	Pays baltes
Russian Federation	..	..	..	..	..	..	..	..	Fédération de Russie
Ukraine	..	..	..	..	..	..	..	..	Ukraine
<b>International organisations</b>	<b>..</b>	<b>..</b>	<b>..</b>	<b>..</b>	<b>..</b>	<b>..</b>	<b>..</b>	<b>..</b>	<b>Organisations internationales</b>
<b>Unspecified<sup>7</sup></b>	<b>..</b>	<b>..</b>	<b>..</b>	<b>..</b>	<b>..</b>	<b>..</b>	<b>..</b>	<b>..</b>	<b>Non spécifiés<sup>7</sup></b>
<b>Total Africa</b>	<b>..</b>	<b>..</b>	<b>..</b>	<b>..</b>	<b>..</b>	<b>..</b>	<b>..</b>	<b>..</b>	<b>Total de l'Afrique</b>
<b>Total America</b>	<b>8</b>	<b>9</b>	<b>8</b>	<b>8</b>	<b>31</b>	<b>30</b>	<b>33</b>	<b>33</b>	<b>Total de l'Amérique</b>
<b>Total Asia and Oceania</b>	<b>..</b>	<b>..</b>	<b>..</b>	<b>..</b>	<b>..</b>	<b>..</b>	<b>..</b>	<b>..</b>	<b>Total de l'Asie et de l'Océanie</b>
<b>Total Europe</b>	<b>..</b>	<b>..</b>	<b>..</b>	<b>..</b>	<b>..</b>	<b>..</b>	<b>..</b>	<b>..</b>	<b>Total de l'Europe</b>

## Methodological Notes

### Direct source

Census and Statistics Department, Hong Kong Special Administrative Region

[www.info.gov.hk/censtatd](http://www.info.gov.hk/censtatd)

### Data source(s) used

Report on Hong Kong Trade in Services Statistics.

### Geographic coverage

Hong Kong is a Special Administrative Region of China and is not a country but it has been included in this publication because of the importance of its service trade. An exercise has been completed in mid-August 2005 to implement the latest international guidelines on dealing with financial intermediation services provided by banks in the estimation of national accounts statistics of Hong Kong. As a result, figures for exports and imports of total services and other commercial services to/from the World have been revised to include the exports and imports of financial intermediation services, which are indirectly measured using the reference rate method. Figures for exports of travel services have incorporated the revised data on destination consumption expenditure of incoming visitors and travellers released by the Hong Kong Tourism Board in March 2005. Figures for exports of other commercial services have incorporated the figures estimated on the basis of latest data released by the Hong Kong Monetary Authority. Sum of figures may not exactly tally with the corresponding total/sub-total shown in the tables because of rounding.

### Footnotes:

1. For imports of transportation services, Mexico is included in total America non-OECD instead of total NAFTA as from 2000. For travel, other commercial services and government services n.i.e., Mexico is included in total America non-OECD instead of total NAFTA.

## Notes méthodologiques

### Source directe

Census and Statistics Department, Hong Kong Special Administrative Region

[www.info.gov.hk/censtatd](http://www.info.gov.hk/censtatd)

### Source(s) de données utilisée(s)

Report on Hong Kong Trade in Services Statistics.

### Couverture géographique

Hong-Kong est une région administrative spéciale de la Chine et n'est pas un pays, elle est toutefois présentée dans la présente publication à cause de l'importance de son commerce de services. La mi-août 2005 a vu s'achever un exercice visant à mettre en place dans les statistiques des comptes nationaux de Hong-Kong, les recommandations internationales relatives aux services d'intermédiations financières fournis par les banques. Il en résulte que les chiffres des importations et exportations du total des services et des services commerciaux en provenance et en direction du reste du monde ont été révisés et incluent les importations et exportations d'intermédiations financières indirectement mesurées en utilisant la méthode du taux de référence. Les données des exportations de services de voyages ont été révisées afin d'incorporer les résultats de l'enquête sur les dépenses de consommation des touristes et voyageurs publiés par le bureau du tourisme de Hong-Kong en mars 2005. Les chiffres des exportations des autres services commerciaux incorporent les chiffres estimés sur la base des dernières données publiées par les autorités monétaires de Hong-Kong. Les données des pays et territoires pris individuellement et les totaux et sous-totaux des tableaux statistiques peuvent ne pas correspondre exactement à cause des arrondis.

### Notes :

1. Pour les importations de services de transport à partir de 2000, le Mexique est inclus dans le total de l'Amérique non-OCDE au lieu de l'ALENA. Pour les services de voyage, les services des administrations publiques n.c.a. et les Autres services commerciaux, le Mexique est inclus dans le total de l'Amérique non-OCDE au lieu de l'ALENA.

## HONG KONG, CHINA / HONG-KONG, CHINE (cont.)

2. For other commercial services and government services n.i.e., Australia and New Zealand are included in total Oceania non-OECD.
  3. For other commercial services and government services n.i.e., Korea and Japan are included in total Other Asia non-OECD.
  4. Belgium refers to Belgium-Luxembourg.
  5. Bouvet Island and the South Sandwich Islands are included in total America non-OECD instead of total Oceania non-OECD. For imports of transportation services, Mexico is included in total America non-OECD instead of total NAFTA in 2000-2002. For travel, other commercial services and government services n.i.e., Mexico is included in total America non-OECD instead of total NAFTA.
  6. Bouvet Island and the South Sandwich Islands are included in total America non-OECD instead of total Oceania non-OECD. For other commercial services and government services n.i.e., Australia and New Zealand are included in total Oceania non-OECD.
  7. For total services and other commercial services, Unspecified refers to financial intermediation services, for which geographical breakdown figures are not available.
2. Pour les Autres services commerciaux et les services des administrations publiques n.c.a., la Nouvelle-Zélande et l'Australie sont incluses dans le total Océanie non-OCDE.
  3. Pour les Autres services commerciaux et les services des administrations publiques n.c.a., le Japon et la Corée sont inclus dans le total Autres Asie non-OCDE.
  4. Les données présentées pour la Belgique sont celles de la Belgique et du Luxembourg réunis.
  5. L'île Bouvet et les Îles Sandwich du Sud sont incluses dans le total de l'Amérique non-OCDE au lieu du total Océanie non-OCDE. Pour les importations de services de transport en 2000-2002, le Mexique est inclus dans le total de l'Amérique non-OCDE au lieu de l'ALENA. Pour les services de voyage, les services des administrations publiques n.c.a. et les Autres services commerciaux, le Mexique est inclus dans le total de l'Amérique non-OCDE au lieu de l'ALENA.
  6. L'île Bouvet et les Îles Sandwich du Sud sont incluses dans le total de l'Amérique non-OCDE au lieu du total Océanie non-OCDE. Pour les Autres services commerciaux et les services des administrations publiques n.c.a., la Nouvelle-Zélande et l'Australie sont incluses dans le total Océanie non-OCDE.
  7. Pour total des services et les autres services commerciaux Non spécifié se réfère à l'intermédiation financière pour laquelle une ventilation géographique n'est pas disponible.

## Hungary / Hongrie

Total services .....	140
Transportation / Transports .....	141
Travel / Voyages .....	142
Other commercial services / Autres services commerciaux .....	143
Government services n.i.e. / Services des administrations publiques n.c.a. ....	144

# HUNGARY / HONGRIE

Million USD

Total services

Millions USD

TRADE WITH	Exports				Imports				COMMERCE AVEC
	2000	2001	2002	2003	2000	2001	2002	2003	
<b>World</b>	<b>6 084</b>	<b>6 629</b>	<b>6 911</b>	<b>8 008</b>	<b>4 948</b>	<b>5 188</b>	<b>6 391</b>	<b>8 602</b>	<b>Monde</b>
<b>Total OECD</b>	<b>1 983</b>	<b>2 396</b>	<b>3 174</b>	<b>4 060</b>	<b>2 750</b>	<b>3 156</b>	<b>4 197</b>	<b>5 865</b>	<b>Total de l'OCDE</b>
<b>NAFTA</b>	<b>678</b>	<b>875</b>	<b>921</b>	<b>997</b>	<b>921</b>	<b>1 089</b>	<b>1 194</b>	<b>1 686</b>	<b>ALENA</b>
Canada	8	13	9	20	18	19	29	56	Canada
Mexico	-	-	3	1	-	1	1	1	Mexique
United States	670	862	910	975	903	1 070	1 164	1 630	États-Unis
<b>OECD Asia and Oceania</b>	<b>28</b>	<b>38</b>	<b>56</b>	<b>84</b>	<b>19</b>	<b>23</b>	<b>56</b>	<b>74</b>	<b>OCDE Asie et Océanie</b>
Australia	6	2	3	5	4	4	13	9	Australie
Japan	20	33	40	53	15	18	35	46	Japon
Korea	2	3	12	25	1	2	8	18	Corée
New Zealand	-	-	1	1	-	-	-	1	Nouvelle-Zélande
<b>OECD Europe</b>	<b>1 277</b>	<b>1 484</b>	<b>2 198</b>	<b>2 980</b>	<b>1 809</b>	<b>2 044</b>	<b>2 947</b>	<b>4 105</b>	<b>OCDE Europe</b>
Czech Republic	15	18	36	44	19	28	18	38	République tchèque
Hungary	..	..	..	..	..	..	..	..	Hongrie
Iceland	-	-	-	1	-	1	1	-	Islande
Norway	2	4	7	8	3	3	3	6	Norvège
Poland	9	13	21	27	18	29	22	16	Pologne
Slovak Republic	9	19	19	19	20	36	22	61	République slovaque
Switzerland	49	58	81	84	114	140	154	174	Suisse
Turkey	3	2	4	7	4	7	7	9	Turquie
<b>EU 15</b>	<b>1 190</b>	<b>1 369</b>	<b>2 031</b>	<b>2 790</b>	<b>1 631</b>	<b>1 801</b>	<b>2 721</b>	<b>3 801</b>	<b>UE 15</b>
Denmark	13	11	18	21	19	12	18	42	Danemark
Sweden	14	20	41	70	20	41	50	82	Suède
United Kingdom	156	200	363	482	293	227	275	454	Royaume-Uni
<b>Euro area</b>	<b>1 001</b>	<b>1 137</b>	<b>1 601</b>	<b>2 178</b>	<b>1 296</b>	<b>1 521</b>	<b>2 269</b>	<b>3 041</b>	<b>Zone euro</b>
Austria	166	211	312	331	312	370	555	606	Autriche
Belgium	100	123	171	293	102	137	178	254	Belgique
Finland	..	75	60	80	..	12	45	46	Finlande
France	45	72	108	126	93	136	170	204	France
Germany	363	418	599	776	449	466	749	1 172	Allemagne
Greece	8	4	3	6	3	3	4	7	Grèce
Ireland	6	8	13	36	8	11	26	30	Irlande
Italy	38	47	61	134	32	49	58	76	Italie
Luxembourg	5	4	5	12	6	10	15	23	Luxembourg
Netherlands	196	148	212	243	273	310	436	565	Pays-Bas
Portugal	3	5	3	2	-	3	2	2	Portugal
Spain	13	23	52	138	9	14	31	55	Espagne
<b>Other countries</b>	<b>73</b>	<b>113</b>	<b>142</b>	<b>234</b>	<b>133</b>	<b>203</b>	<b>233</b>	<b>281</b>	<b>Autres pays</b>
<b>Africa</b>	<b>7</b>	<b>4</b>	<b>5</b>	<b>12</b>	<b>13</b>	<b>13</b>	<b>19</b>	<b>14</b>	<b>Afrique</b>
Egypt	-	2	1	3	3	4	8	6	Égypte
Nigeria	..	..	..	..	..	..	..	..	Nigeria
South Africa	1	1	2	2	1	1	2	2	Afrique du Sud
Maghreb countries	-	-	1	5	-	4	6	3	Pays du Maghreb
<b>America</b>	<b>4</b>	<b>3</b>	<b>9</b>	<b>35</b>	<b>8</b>	<b>7</b>	<b>13</b>	<b>21</b>	<b>Amérique</b>
<b>Central America and Caribbean</b>	<b>4</b>	<b>2</b>	<b>8</b>	<b>9</b>	<b>7</b>	<b>5</b>	<b>8</b>	<b>17</b>	<b>Amérique centrale et Caraïbes</b>
<b>South America</b>	<b>-</b>	<b>1</b>	<b>2</b>	<b>26</b>	<b>1</b>	<b>2</b>	<b>5</b>	<b>3</b>	<b>Amérique du Sud</b>
Argentina	-	-	-	-	-	1	-	-	Argentine
Brazil	-	-	-	23	-	-	1	1	Brésil
Chile	-	-	-	-	-	-	1	1	Chili
Colombia	-	-	-	-	-	-	-	-	Colombie
Venezuela	-	-	-	2	-	-	-	-	Venezuela
<b>Asia and Oceania</b>	<b>19</b>	<b>33</b>	<b>37</b>	<b>65</b>	<b>25</b>	<b>40</b>	<b>69</b>	<b>69</b>	<b>Asie et Océanie</b>
<b>Middle East</b>	<b>5</b>	<b>15</b>	<b>18</b>	<b>28</b>	<b>12</b>	<b>12</b>	<b>20</b>	<b>20</b>	<b>Moyen-Orient</b>
Iran	1	-	-	1	-	-	-	1	Iran
Israel	4	15	15	25	12	10	15	12	Israël
Gulf Arabian countries	-	-	1	1	-	1	3	3	Pays arabes du Golfe
Saudi Arabia	..	..	..	..	..	..	..	..	Arabie Saoudite
<b>Other Asia</b>	<b>14</b>	<b>17</b>	<b>19</b>	<b>37</b>	<b>13</b>	<b>29</b>	<b>48</b>	<b>49</b>	<b>Autres Asie</b>
China	-	1	3	9	1	3	6	9	Chine
Chinese Taipei	-	-	1	1	1	1	2	2	Taïpei chinois
Hong Kong, China	1	2	3	3	1	4	8	8	Hong-Kong, Chine
India	-	-	1	1	-	1	1	2	Inde
Indonesia	-	-	-	-	-	-	1	1	Indonésie
Malaysia	-	-	-	-	2	-	1	2	Malaisie
Pakistan	..	..	..	..	..	..	..	..	Pakistan
Philippines	-	-	-	-	-	3	10	8	Philippines
Singapore	9	1	1	2	1	1	5	3	Singapour
Thailand	-	-	1	1	-	1	1	1	Thaïlande
<b>Oceania</b>	<b>-</b>	<b>1</b>	<b>-</b>	<b>-</b>	<b>-</b>	<b>-</b>	<b>1</b>	<b>-</b>	<b>Océanie</b>
<b>Europe</b>	<b>42</b>	<b>73</b>	<b>91</b>	<b>121</b>	<b>88</b>	<b>142</b>	<b>133</b>	<b>177</b>	<b>Europe</b>
Bulgaria	5	3	3	7	2	4	6	7	Bulgarie
Croatia	6	8	14	20	10	21	12	18	Croatie
Baltic countries	2	4	6	10	5	5	8	14	Pays baltes
Russian Federation	3	8	7	11	11	20	12	12	Fédération de Russie
Ukraine	1	4	6	15	6	13	9	26	Ukraine
<b>International organisations</b>	<b>..</b>	<b>-</b>	<b>-</b>	<b>-</b>	<b>..</b>	<b>-</b>	<b>-</b>	<b>17</b>	<b>Organisations internationales</b>
<b>Unspecified<sup>1</sup></b>	<b>4 029</b>	<b>4 120</b>	<b>3 594</b>	<b>3 714</b>	<b>2 065</b>	<b>1 829</b>	<b>1 960</b>	<b>2 439</b>	<b>Non spécifiés<sup>1</sup></b>
<b>Total Africa</b>	<b>7</b>	<b>4</b>	<b>5</b>	<b>12</b>	<b>13</b>	<b>13</b>	<b>19</b>	<b>14</b>	<b>Total de l'Afrique</b>
<b>Total America</b>	<b>682</b>	<b>878</b>	<b>931</b>	<b>1 032</b>	<b>929</b>	<b>1 096</b>	<b>1 207</b>	<b>1 708</b>	<b>Total de l'Amérique</b>
<b>Total Asia and Oceania</b>	<b>47</b>	<b>71</b>	<b>92</b>	<b>149</b>	<b>44</b>	<b>64</b>	<b>125</b>	<b>143</b>	<b>Total de l'Asie et de l'Océanie</b>
<b>Total Europe</b>	<b>1 319</b>	<b>1 557</b>	<b>2 289</b>	<b>3 100</b>	<b>1 897</b>	<b>2 186</b>	<b>3 079</b>	<b>4 282</b>	<b>Total de l'Europe</b>

# HUNGARY / HONGRIE (cont.)

Million USD

Transportation / Transports

Millions USD

TRADE WITH	Exports				Imports				COMMERCE AVEC
	2000	2001	2002	2003	2000	2001	2002	2003	
<b>World</b>	<b>521</b>	<b>584</b>	<b>693</b>	<b>1 017</b>	<b>710</b>	<b>747</b>	<b>1 049</b>	<b>1 395</b>	<b>Monde</b>
<b>Total OECD</b>	<b>486</b>	<b>538</b>	<b>635</b>	<b>879</b>	<b>594</b>	<b>626</b>	<b>922</b>	<b>1 260</b>	<b>Total de l'OCDE</b>
<b>NAFTA</b>	<b>121</b>	<b>81</b>	<b>104</b>	<b>125</b>	<b>108</b>	<b>107</b>	<b>183</b>	<b>234</b>	<b>ALENA</b>
Canada	2	-	1	11	4	3	14	28	Canada
Mexico	-	-	1	-	-	-	-	-	Mexique
United States	119	81	102	114	104	104	168	205	États-Unis
<b>OECD Asia and Oceania</b>	<b>5</b>	<b>8</b>	<b>5</b>	<b>3</b>	<b>2</b>	<b>2</b>	<b>5</b>	<b>6</b>	<b>OCDE Asie et Océanie</b>
Australia	-	-	-	-	1	-	-	-	Australie
Japan	5	7	5	3	1	2	4	3	Japon
Korea	-	1	-	-	-	-	1	2	Corée
New Zealand	-	-	-	-	-	-	-	-	Nouvelle-Zélande
<b>OECD Europe</b>	<b>361</b>	<b>448</b>	<b>527</b>	<b>751</b>	<b>485</b>	<b>517</b>	<b>735</b>	<b>1 020</b>	<b>OCDE Europe</b>
Czech Republic	1	3	6	9	7	8	2	6	République tchèque
Hungary	..	..	..	..	..	..	..	..	Hongrie
Iceland	-	-	-	-	-	-	-	-	Islande
Norway	1	2	1	1	1	1	-	-	Norvège
Poland	4	4	7	8	10	12	10	8	Pologne
Slovak Republic	2	4	2	2	14	18	8	35	République slovaque
Switzerland	10	14	28	24	34	25	27	29	Suisse
Turkey	-	-	-	3	2	2	3	5	Turquie
<b>EU 15</b>	<b>344</b>	<b>421</b>	<b>484</b>	<b>703</b>	<b>416</b>	<b>452</b>	<b>685</b>	<b>938</b>	<b>UE 15</b>
Denmark	8	7	9	15	4	4	6	16	Danemark
Sweden	6	8	9	12	6	10	11	17	Suède
United Kingdom	33	69	83	114	24	26	43	58	Royaume-Uni
<b>Euro area</b>	<b>291</b>	<b>338</b>	<b>377</b>	<b>563</b>	<b>381</b>	<b>412</b>	<b>565</b>	<b>738</b>	<b>Zone euro</b>
Austria	39	88	104	108	128	155	191	245	Autriche
Belgium	52	47	46	108	39	45	59	96	Belgique
Finland	..	3	5	12	..	3	7	9	Finlande
France	11	16	26	30	13	22	31	36	France
Germany	97	122	141	205	126	127	223	291	Allemagne
Greece	7	2	1	2	1	1	-	1	Grèce
Ireland	-	-	1	3	-	1	1	2	Irlande
Italy	9	16	22	34	11	14	13	16	Italie
Luxembourg	-	-	1	2	-	-	-	1	Luxembourg
Netherlands	78	42	25	49	58	40	35	33	Pays-Bas
Portugal	-	-	1	1	-	-	-	-	Portugal
Spain	2	3	4	7	3	3	4	7	Espagne
<b>Other countries</b>	<b>15</b>	<b>30</b>	<b>36</b>	<b>62</b>	<b>39</b>	<b>53</b>	<b>44</b>	<b>2</b>	<b>Autres pays</b>
<b>Africa</b>	<b>1</b>	<b>-</b>	<b>-</b>	<b>1</b>	<b>7</b>	<b>8</b>	<b>11</b>	<b>6</b>	<b>Afrique</b>
Egypt	-	-	-	-	2	3	6	5	Égypte
Nigeria	..	..	..	..	..	..	..	..	Nigeria
South Africa	-	-	-	-	-	-	-	-	Afrique du Sud
Maghreb countries	-	-	-	-	-	4	5	1	Pays du Maghreb
<b>America</b>	<b>-</b>	<b>-</b>	<b>1</b>	<b>2</b>	<b>1</b>	<b>1</b>	<b>1</b>	<b>-</b>	<b>Amérique</b>
<b>Central America and Caribbean</b>	<b>-</b>	<b>-</b>	<b>-</b>	<b>2</b>	<b>1</b>	<b>1</b>	<b>1</b>	<b>1</b>	<b>Amérique centrale et Caraïbes</b>
<b>South America</b>	<b>-</b>	<b>-</b>	<b>-</b>	<b>-</b>	<b>-</b>	<b>-</b>	<b>-</b>	<b>-</b>	<b>Amérique du Sud</b>
Argentina	-	-	-	-	-	-	-	-	Argentine
Brazil	-	-	-	-	-	-	-	-	Brésil
Chile	-	-	-	-	-	-	-	-	Chili
Colombia	-	-	-	-	-	-	-	-	Colombie
Venezuela	-	-	-	-	-	-	-	-	Venezuela
<b>Asia and Oceania</b>	<b>2</b>	<b>11</b>	<b>12</b>	<b>19</b>	<b>6</b>	<b>9</b>	<b>22</b>	<b>15</b>	<b>Asie et Océanie</b>
<b>Middle East</b>	<b>1</b>	<b>10</b>	<b>10</b>	<b>12</b>	<b>3</b>	<b>3</b>	<b>4</b>	<b>3</b>	<b>Moyen-Orient</b>
Iran	-	-	-	-	-	-	-	-	Iran
Israel	1	10	9	12	3	3	3	3	Israël
Gulf Arabian countries	-	-	-	-	-	-	-	-	Pays arabes du Golfe
Saudi Arabia	..	..	..	..	..	..	..	..	Arabie Saoudite
<b>Other Asia</b>	<b>1</b>	<b>1</b>	<b>2</b>	<b>7</b>	<b>4</b>	<b>6</b>	<b>17</b>	<b>11</b>	<b>Autres Asie</b>
China	-	-	1	1	-	1	2	1	Chine
Chinese Taipei	-	-	-	-	1	-	-	1	Taipei chinois
Hong Kong, China	1	-	-	1	-	1	2	2	Hong-Kong, Chine
India	-	-	-	-	-	-	-	-	Inde
Indonesia	-	-	-	-	-	-	-	-	Indonésie
Malaysia	-	-	-	-	-	-	-	2	Malaisie
Pakistan	..	..	..	..	..	..	..	..	Pakistan
Philippines	-	-	-	-	-	2	9	6	Philippines
Singapore	-	-	-	1	-	-	1	-	Singapour
Thailand	-	-	-	-	-	1	-	-	Thaïlande
<b>Oceania</b>	<b>-</b>	<b>-</b>	<b>-</b>	<b>-</b>	<b>-</b>	<b>-</b>	<b>1</b>	<b>-</b>	<b>Océanie</b>
<b>Europe</b>	<b>11</b>	<b>19</b>	<b>23</b>	<b>40</b>	<b>24</b>	<b>35</b>	<b>10</b>	<b>..</b>	<b>Europe</b>
Bulgaria	4	2	2	5	-	-	1	2	Bulgarie
Croatia	1	2	3	3	4	6	3	3	Croatie
Baltic countries	1	3	4	5	1	2	3	2	Pays baltes
Russian Federation	-	2	1	3	3	4	3	1	Fédération de Russie
Ukraine	-	1	1	3	4	7	-	10	Ukraine
<b>International organisations</b>	<b>..</b>	<b>..</b>	<b>-</b>	<b>-</b>	<b>..</b>	<b>..</b>	<b>-</b>	<b>-</b>	<b>Organisations internationales</b>
<b>Unspecified<sup>1</sup></b>	<b>20</b>	<b>17</b>	<b>22</b>	<b>76</b>	<b>77</b>	<b>68</b>	<b>83</b>	<b>133</b>	<b>Non spécifiés<sup>1</sup></b>
<b>Total Africa</b>	<b>1</b>	<b>-</b>	<b>-</b>	<b>1</b>	<b>7</b>	<b>8</b>	<b>11</b>	<b>6</b>	<b>Total de l'Afrique</b>
<b>Total America</b>	<b>121</b>	<b>81</b>	<b>104</b>	<b>128</b>	<b>109</b>	<b>108</b>	<b>184</b>	<b>234</b>	<b>Total de l'Amérique</b>
<b>Total Asia and Oceania</b>	<b>7</b>	<b>19</b>	<b>17</b>	<b>23</b>	<b>8</b>	<b>11</b>	<b>26</b>	<b>20</b>	<b>Total de l'Asie et de l'Océanie</b>
<b>Total Europe</b>	<b>372</b>	<b>467</b>	<b>550</b>	<b>790</b>	<b>509</b>	<b>552</b>	<b>745</b>	<b>1 002</b>	<b>Total de l'Europe</b>

# HUNGARY / HONGRIE (cont.)

Million USD

Travel / Voyages

Millions USD

TRADE WITH	Exports				Imports				COMMERCE AVEC
	2000	2001	2002	2003	2000	2001	2002	2003	
<b>World</b>	<b>3 462</b>	<b>3 762</b>	<b>3 249</b>	<b>3 434</b>	<b>1 389</b>	<b>1 453</b>	<b>1 713</b>	<b>2 025</b>	<b>Monde</b>
<b>Total OECD</b>	..	..	..	..	..	..	..	..	<b>Total de l'OCDE</b>
<b>NAFTA</b>	..	..	..	..	..	..	..	..	<b>ALENA</b>
Canada	..	..	..	..	..	..	..	..	Canada
Mexico	..	..	..	..	..	..	..	..	Mexique
United States	..	..	..	..	..	..	..	..	États-Unis
<b>OECD Asia and Oceania</b>	..	..	..	..	..	..	..	..	<b>OCDE Asie et Océanie</b>
Australia	..	..	..	..	..	..	..	..	Australie
Japan	..	..	..	..	..	..	..	..	Japon
Korea	..	..	..	..	..	..	..	..	Corée
New Zealand	..	..	..	..	..	..	..	..	Nouvelle-Zélande
<b>OECD Europe</b>	..	..	..	..	..	..	..	..	<b>OCDE Europe</b>
Czech Republic	..	..	..	..	..	..	..	..	République tchèque
Hungary	..	..	..	..	..	..	..	..	Hongrie
Iceland	..	..	..	..	..	..	..	..	Islande
Norway	..	..	..	..	..	..	..	..	Norvège
Poland	..	..	..	..	..	..	..	..	Pologne
Slovak Republic	..	..	..	..	..	..	..	..	République slovaque
Switzerland	..	..	..	..	..	..	..	..	Suisse
Turkey	..	..	..	..	..	..	..	..	Turquie
<b>EU 15</b>	..	..	..	..	..	..	..	..	<b>UE 15</b>
Denmark	..	..	..	..	..	..	..	..	Danemark
Sweden	..	..	..	..	..	..	..	..	Suède
United Kingdom	..	..	..	..	..	..	..	..	Royaume-Uni
<b>Euro area</b>	..	..	..	..	..	..	..	..	<b>Zone euro</b>
Austria	..	..	..	..	..	..	..	..	Autriche
Belgium	..	..	..	..	..	..	..	..	Belgique
Finland	..	..	..	..	..	..	..	..	Finlande
France	..	..	..	..	..	..	..	..	France
Germany	..	..	..	..	..	..	..	..	Allemagne
Greece	..	..	..	..	..	..	..	..	Grèce
Ireland	..	..	..	..	..	..	..	..	Irlande
Italy	..	..	..	..	..	..	..	..	Italie
Luxembourg	..	..	..	..	..	..	..	..	Luxembourg
Netherlands	..	..	..	..	..	..	..	..	Pays-Bas
Portugal	..	..	..	..	..	..	..	..	Portugal
Spain	..	..	..	..	..	..	..	..	Espagne
<b>Other countries</b>	..	..	..	..	..	..	..	..	<b>Autres pays</b>
<b>Africa</b>	..	..	..	..	..	..	..	..	<b>Afrique</b>
Egypt	..	..	..	..	..	..	..	..	Égypte
Nigeria	..	..	..	..	..	..	..	..	Nigeria
South Africa	..	..	..	..	..	..	..	..	Afrique du Sud
Maghreb countries	..	..	..	..	..	..	..	..	Pays du Maghreb
<b>America</b>	..	..	..	..	..	..	..	..	<b>Amérique</b>
<b>Central America and Caribbean</b>	..	..	..	..	..	..	..	..	<b>Amérique centrale et Caraïbes</b>
<b>South America</b>	..	..	..	..	..	..	..	..	<b>Amérique du Sud</b>
Argentina	..	..	..	..	..	..	..	..	Argentine
Brazil	..	..	..	..	..	..	..	..	Brésil
Chile	..	..	..	..	..	..	..	..	Chili
Colombia	..	..	..	..	..	..	..	..	Colombie
Venezuela	..	..	..	..	..	..	..	..	Venezuela
<b>Asia and Oceania</b>	..	..	..	..	..	..	..	..	<b>Asie et Océanie</b>
<b>Middle East</b>	..	..	..	..	..	..	..	..	<b>Moyen-Orient</b>
Iran	..	..	..	..	..	..	..	..	Iran
Israel	..	..	..	..	..	..	..	..	Israël
Gulf Arabian countries	..	..	..	..	..	..	..	..	Pays arabes du Golfe
Saudi Arabia	..	..	..	..	..	..	..	..	Arabie Saoudite
<b>Other Asia</b>	..	..	..	..	..	..	..	..	<b>Autres Asie</b>
China	..	..	..	..	..	..	..	..	Chine
Chinese Taipei	..	..	..	..	..	..	..	..	Taïpei chinois
Hong Kong, China	..	..	..	..	..	..	..	..	Hong-Kong, Chine
India	..	..	..	..	..	..	..	..	Inde
Indonesia	..	..	..	..	..	..	..	..	Indonésie
Malaysia	..	..	..	..	..	..	..	..	Malaisie
Pakistan	..	..	..	..	..	..	..	..	Pakistan
Philippines	..	..	..	..	..	..	..	..	Philippines
Singapore	..	..	..	..	..	..	..	..	Singapour
Thailand	..	..	..	..	..	..	..	..	Thaïlande
<b>Oceania</b>	..	..	..	..	..	..	..	..	<b>Océanie</b>
<b>Europe</b>	..	..	..	..	..	..	..	..	<b>Europe</b>
Bulgaria	..	..	..	..	..	..	..	..	Bulgarie
Croatia	..	..	..	..	..	..	..	..	Croatie
Baltic countries	..	..	..	..	..	..	..	..	Pays baltes
Russian Federation	..	..	..	..	..	..	..	..	Fédération de Russie
Ukraine	..	..	..	..	..	..	..	..	Ukraine
<b>International organisations</b>	..	..	..	..	..	..	..	..	<b>Organisations internationales</b>
<b>Unspecified<sup>1</sup></b>	..	..	..	..	..	..	..	..	<b>Non spécifiés<sup>1</sup></b>
<b>Total Africa</b>	..	..	..	..	..	..	..	..	<b>Total de l'Afrique</b>
<b>Total America</b>	..	..	..	..	..	..	..	..	<b>Total de l'Amérique</b>
<b>Total Asia and Oceania</b>	..	..	..	..	..	..	..	..	<b>Total de l'Asie et de l'Océanie</b>
<b>Total Europe</b>	..	..	..	..	..	..	..	..	<b>Total de l'Europe</b>

# HUNGARY / HONGRIE (cont.)

Million USD

Other commercial services / Autres services commerciaux

Millions USD

TRADE WITH	Exports				Imports				COMMERCE AVEC
	2000	2001	2002	2003	2000	2001	2002	2003	
<b>World</b>	<b>2 034</b>	<b>2 204</b>	<b>2 888</b>	<b>3 477</b>	<b>2 781</b>	<b>2 906</b>	<b>3 530</b>	<b>5 054</b>	<b>Monde</b>
<b>Total OECD</b>	<b>1 430</b>	<b>1 784</b>	<b>2 464</b>	<b>3 080</b>	<b>2 086</b>	<b>2 458</b>	<b>3 174</b>	<b>4 482</b>	<b>Total de l'OCDE</b>
<b>NAFTA</b>	<b>509</b>	<b>736</b>	<b>774</b>	<b>827</b>	<b>780</b>	<b>955</b>	<b>981</b>	<b>1 419</b>	<b>ALENA</b>
Canada	5	10	6	8	14	13	8	12	Canada
Mexico	-	-	2	1	-	-	-	-	Mexique
United States	505	727	765	818	767	941	972	1 405	États-Unis
<b>OECD Asia and Oceania</b>	<b>21</b>	<b>27</b>	<b>46</b>	<b>76</b>	<b>13</b>	<b>16</b>	<b>45</b>	<b>64</b>	<b>OCDE Asie et Océanie</b>
Australia	4	-	2	3	2	3	11	8	Australie
Japan	16	25	33	49	11	13	27	40	Japon
Korea	2	2	11	23	-	1	7	17	Corée
New Zealand	-	-	-	1	-	-	-	-	Nouvelle-Zélande
<b>OECD Europe</b>	<b>899</b>	<b>1 021</b>	<b>1 644</b>	<b>2 177</b>	<b>1 293</b>	<b>1 487</b>	<b>2 149</b>	<b>2 999</b>	<b>OCDE Europe</b>
Czech Republic	14	..	..	..	11	..	..	..	République tchèque
Hungary	..	..	..	..	..	..	..	..	Hongrie
Iceland	-	-	-	-	-	-	1	-	Islande
Norway	1	3	6	6	1	1	2	3	Norvège
Poland	4	..	..	..	8	..	..	..	Pologne
Slovak Republic	6	..	..	..	6	..	..	..	République slovaque
Switzerland	39	43	52	58	78	112	124	142	Suisse
Turkey	2	1	3	3	1	1	4	5	Turquie
<b>EU 15</b>	<b>834</b>	<b>932</b>	<b>1 525</b>	<b>2 074</b>	<b>1 188</b>	<b>1 320</b>	<b>2 002</b>	<b>2 817</b>	<b>UE 15</b>
Denmark	5	4	8	..	14	7	11	..	Danemark
Sweden	7	11	33	..	13	60	30	..	Suède
United Kingdom	120	129	278	..	267	199	232	..	Royaume-Uni
<b>Euro area</b>	<b>..</b>	<b>..</b>	<b>..</b>	<b>..</b>	<b>..</b>	<b>..</b>	<b>..</b>	<b>..</b>	<b>Zone euro</b>
Austria	126	123	208	..	183	209	356	..	Autriche
Belgium	48	74	124	..	52	78	102	..	Belgique
Finland	..	..	..	..	..	..	..	..	Finlande
France	31	53	79	..	76	110	135	..	France
Germany	263	293	446	..	320	336	512	..	Allemagne
Greece	1	1	1	..	1	1	2	..	Grèce
Ireland	6	8	12	..	8	10	25	..	Irlande
Italy	28	31	40	..	19	31	38	..	Italie
Luxembourg	4	4	4	..	6	10	15	..	Luxembourg
Netherlands	117	105	168	..	214	246	313	..	Pays-Bas
Portugal	3	5	2	..	-	2	1	..	Portugal
Spain	12	21	48	..	6	10	25	..	Espagne
<b>Other countries</b>	<b>54</b>	<b>75</b>	<b>106</b>	<b>194</b>	<b>93</b>	<b>141</b>	<b>190</b>	<b>275</b>	<b>Autres pays</b>
<b>Africa</b>	<b>4</b>	<b>2</b>	<b>3</b>	<b>8</b>	<b>5</b>	<b>4</b>	<b>5</b>	<b>6</b>	<b>Afrique</b>
Egypt	-	1	-	1	-	-	1	-	Égypte
Nigeria	..	..	..	..	..	..	..	..	Nigeria
South Africa	-	-	1	1	1	-	1	1	Afrique du Sud
Maghreb countries	-	-	-	3	-	-	1	1	Pays du Maghreb
<b>America</b>	<b>6</b>	<b>3</b>	<b>8</b>	<b>30</b>	<b>7</b>	<b>7</b>	<b>11</b>	<b>18</b>	<b>Amérique</b>
<b>Central America and Caribbean</b>	<b>3</b>	<b>2</b>	<b>8</b>	<b>7</b>	<b>6</b>	<b>4</b>	<b>8</b>	<b>17</b>	<b>Amérique centrale et Caraïbes</b>
<b>South America</b>	<b>-</b>	<b>1</b>	<b>1</b>	<b>26</b>	<b>-</b>	<b>-</b>	<b>3</b>	<b>1</b>	<b>Amérique du Sud</b>
Argentina	-	-	-	-	-	-	-	-	Argentine
Brazil	-	-	-	23	-	-	-	1	Brésil
Chile	-	-	-	-	-	-	-	-	Chili
Colombia	-	-	-	-	-	-	-	-	Colombie
Venezuela	-	-	-	2	-	-	-	-	Venezuela
<b>Asia and Oceania</b>	<b>14</b>	<b>21</b>	<b>24</b>	<b>38</b>	<b>18</b>	<b>28</b>	<b>41</b>	<b>46</b>	<b>Asie et Océanie</b>
<b>Middle East</b>	<b>2</b>	<b>5</b>	<b>7</b>	<b>15</b>	<b>8</b>	<b>6</b>	<b>11</b>	<b>16</b>	<b>Moyen-Orient</b>
Iran	-	-	-	-	-	-	-	1	Iran
Israel	2	5	5	11	8	5	10	8	Israël
Gulf Arabian countries	-	-	1	1	-	1	1	2	Pays arabes du Golfe
Saudi Arabia	..	..	..	..	..	..	..	..	Arabie Saoudite
<b>Other Asia</b>	<b>12</b>	<b>15</b>	<b>17</b>	<b>25</b>	<b>10</b>	<b>21</b>	<b>29</b>	<b>29</b>	<b>Autres Asie</b>
China	-	1	1	1	1	1	3	6	Chine
Chinese Taipei	-	-	-	1	-	-	1	2	Taïpei chinois
Hong Kong, China	-	2	2	2	-	4	5	5	Hong-Kong, Chine
India	-	-	-	-	-	-	-	1	Inde
Indonesia	-	-	-	-	-	-	-	-	Indonésie
Malaysia	-	-	-	-	2	-	-	-	Malaisie
Pakistan	..	..	..	..	..	..	..	..	Pakistan
Philippines	-	-	-	-	-	1	1	1	Philippines
Singapore	9	-	-	-	-	-	3	2	Singapour
Thailand	-	-	1	1	-	-	-	-	Thaïlande
<b>Oceania</b>	<b>-</b>	<b>1</b>	<b>-</b>	<b>-1</b>	<b>-</b>	<b>-</b>	<b>1</b>	<b>1</b>	<b>Océanie</b>
<b>Europe</b>	<b>31</b>	<b>49</b>	<b>72</b>	<b>117</b>	<b>63</b>	<b>103</b>	<b>133</b>	<b>205</b>	<b>Europe</b>
Bulgaria	1	1	1	2	1	4	4	3	Bulgarie
Croatia	6	5	10	16	7	13	7	11	Croatie
Baltic countries	1	1	2	5	4	4	5	9	Pays baltes
Russian Federation	2	5	5	8	7	15	7	6	Fédération de Russie
Ukraine	1	2	3	10	1	5	8	15	Ukraine
<b>International organisations</b>	<b>..</b>	<b>..</b>	<b>-</b>	<b>-</b>	<b>..</b>	<b>..</b>	<b>-</b>	<b>17</b>	<b>Organisations internationales</b>
<b>Unspecified<sup>1</sup></b>	<b>550</b>	<b>345</b>	<b>318</b>	<b>203</b>	<b>602</b>	<b>307</b>	<b>166</b>	<b>280</b>	<b>Non spécifiés<sup>1</sup></b>
<b>Total Africa</b>	<b>4</b>	<b>2</b>	<b>3</b>	<b>8</b>	<b>5</b>	<b>4</b>	<b>5</b>	<b>6</b>	<b>Total de l'Afrique</b>
<b>Total America</b>	<b>515</b>	<b>739</b>	<b>782</b>	<b>858</b>	<b>788</b>	<b>962</b>	<b>992</b>	<b>1 437</b>	<b>Total de l'Amérique</b>
<b>Total Asia and Oceania</b>	<b>35</b>	<b>48</b>	<b>70</b>	<b>114</b>	<b>31</b>	<b>44</b>	<b>87</b>	<b>111</b>	<b>Total de l'Asie et de l'Océanie</b>
<b>Total Europe</b>	<b>931</b>	<b>1 070</b>	<b>1 716</b>	<b>2 294</b>	<b>1 355</b>	<b>1 590</b>	<b>2 281</b>	<b>3 204</b>	<b>Total de l'Europe</b>



# HUNGARY / HONGRIE (cont.)

Million USD

Government services n.i.e. / Services des administrations publiques n.c.a.

Millions USD

TRADE WITH	Exports				Imports				COMMERCE AVEC
	2000	2001	2002	2003	2000	2001	2002	2003	
<b>World</b>	<b>65</b>	<b>80</b>	<b>80</b>	<b>80</b>	<b>66</b>	<b>81</b>	<b>100</b>	<b>129</b>	<b>Monde</b>
<b>Total OECD</b>	<b>59</b>	<b>75</b>	<b>68</b>	<b>62</b>	<b>64</b>	<b>69</b>	<b>75</b>	<b>96</b>	<b>Total de l'OCDE</b>
<b>NAFTA</b>	<b>46</b>	<b>56</b>	<b>43</b>	<b>46</b>	<b>32</b>	<b>26</b>	<b>31</b>	<b>34</b>	<b>ALENA</b>
Canada	1	2	2	2	-	-	7	16	Canada
Mexico	-	-	-	-	-	-	-	-	Mexique
United States	45	55	41	44	32	25	24	18	États-Unis
<b>OECD Asia and Oceania</b>	<b>1</b>	<b>2</b>	<b>2</b>	<b>2</b>	<b>3</b>	<b>3</b>	<b>3</b>	<b>5</b>	<b>OCDE Asie et Océanie</b>
Australia	1	1	1	1	-	-	-	1	Australie
Japan	-	1	1	1	3	2	2	2	Japon
Korea	-	-	-	-	-	1	1	1	Corée
New Zealand	-	-	-	-	-	-	-	-	Nouvelle-Zélande
<b>OECD Europe</b>	<b>12</b>	<b>17</b>	<b>23</b>	<b>14</b>	<b>29</b>	<b>40</b>	<b>41</b>	<b>58</b>	<b>OCDE Europe</b>
Czech Republic	-	-	-	-	-	-	-	-	République tchèque
Hungary	-	-	-	-	-	-	-	-	Hongrie
Iceland	-	-	-	-	-	-	-	-	Islande
Norway	-	-	-	-	1	1	1	1	Norvège
Poland	-	-	-	-	-	-	-	-	Pologne
Slovak Republic	-	-	-	-	-	-	-	-	République slovaque
Switzerland	-	1	-	1	3	3	2	3	Suisse
Turkey	-	-	-	-	-	4	-	-	Turquie
<b>EU 15</b>	<b>12</b>	<b>16</b>	<b>21</b>	<b>12</b>	<b>26</b>	<b>30</b>	<b>35</b>	<b>46</b>	<b>UE 15</b>
Denmark	-	-	-	-	1	-	1	-	Danemark
Sweden	-	1	-	-	1	-	1	-	Suède
United Kingdom	3	3	3	-	3	2	2	-	Royaume-Uni
<b>Euro area</b>	<b>8</b>	<b>12</b>	<b>17</b>	<b>-</b>	<b>22</b>	<b>27</b>	<b>32</b>	<b>-</b>	<b>Zone euro</b>
Austria	1	1	-	-	2	2	3	-	Autriche
Belgium	-	2	1	-	10	11	12	-	Belgique
Finland	-	-	-	-	-	-	-	-	Finlande
France	3	3	2	-	4	4	3	-	France
Germany	3	3	11	-	3	3	3	-	Allemagne
Greece	-	-	-	-	-	1	1	-	Grèce
Ireland	-	-	-	-	-	-	-	-	Irlande
Italy	1	-	-	-	2	4	6	-	Italie
Luxembourg	-	-	-	-	-	-	-	-	Luxembourg
Netherlands	1	2	2	-	-	1	1	-	Pays-Bas
Portugal	-	-	-	-	-	-	1	-	Portugal
Spain	-	-	-	-	-	1	1	-	Espagne
<b>Other countries</b>	<b>7</b>	<b>4</b>	<b>7</b>	<b>14</b>	<b>1</b>	<b>11</b>	<b>24</b>	<b>29</b>	<b>Autres pays</b>
<b>Africa</b>	<b>1</b>	<b>1</b>	<b>1</b>	<b>3</b>	<b>-</b>	<b>2</b>	<b>2</b>	<b>2</b>	<b>Afrique</b>
Egypt	-	-	-	2	-	1	1	1	Égypte
Nigeria	-	-	-	-	-	-	-	-	Nigeria
South Africa	-	-	-	-	-	-	-	-	Afrique du Sud
Maghreb countries	-	-	-	-	-	1	1	1	Pays du Maghreb
<b>America</b>	<b>-</b>	<b>-</b>	<b>1</b>	<b>-</b>	<b>-</b>	<b>1</b>	<b>2</b>	<b>2</b>	<b>Amérique</b>
<b>Central America and Caribbean</b>	<b>-</b>	<b>-</b>	<b>-</b>	<b>-</b>	<b>-</b>	<b>1</b>	<b>1</b>	<b>1</b>	<b>Amérique centrale et Caraïbes</b>
<b>South America</b>	<b>-</b>	<b>-</b>	<b>-</b>	<b>-</b>	<b>-</b>	<b>1</b>	<b>2</b>	<b>1</b>	<b>Amérique du Sud</b>
Argentina	-	-	-	-	-	-	-	-	Argentine
Brazil	-	-	-	-	-	-	1	-	Brésil
Chile	-	-	-	-	-	-	1	1	Chili
Colombia	-	-	-	-	-	-	-	-	Colombie
Venezuela	-	-	-	-	-	-	-	-	Venezuela
<b>Asia and Oceania</b>	<b>3</b>	<b>1</b>	<b>3</b>	<b>8</b>	<b>1</b>	<b>4</b>	<b>8</b>	<b>7</b>	<b>Asie et Océanie</b>
<b>Middle East</b>	<b>2</b>	<b>1</b>	<b>1</b>	<b>1</b>	<b>1</b>	<b>2</b>	<b>4</b>	<b>2</b>	<b>Moyen-Orient</b>
Iran	1	-	-	-	-	-	-	-	Iran
Israel	1	-	-	-	-	1	2	1	Israël
Gulf Arabian countries	-	-	-	-	-	-	1	1	Pays arabes du Golfe
Saudi Arabia	-	-	-	-	-	-	-	-	Arabie Saoudite
<b>Other Asia</b>	<b>1</b>	<b>-</b>	<b>2</b>	<b>7</b>	<b>-</b>	<b>3</b>	<b>5</b>	<b>5</b>	<b>Autres Asie</b>
China	-	-	-	7	-	1	1	1	Chine
Chinese Taipei	-	-	-	-	-	-	-	-	Taipei chinois
Hong Kong, China	-	-	-	-	-	-	1	-	Hong-Kong, Chine
India	-	-	-	-	-	-	-	-	Inde
Indonesia	-	-	-	-	-	-	-	-	Indonésie
Malaysia	-	-	-	-	-	-	-	-	Malaisie
Pakistan	-	-	-	-	-	-	-	-	Pakistan
Philippines	-	-	-	-	-	-	-	-	Philippines
Singapore	-	-	-	-	-	-	1	-	Singapour
Thailand	-	-	1	-	-	-	-	-	Thaïlande
<b>Oceania</b>	<b>-</b>	<b>-</b>	<b>-</b>	<b>-</b>	<b>-</b>	<b>-</b>	<b>-</b>	<b>-</b>	<b>Océanie</b>
<b>Europe</b>	<b>3</b>	<b>2</b>	<b>2</b>	<b>2</b>	<b>-</b>	<b>4</b>	<b>11</b>	<b>18</b>	<b>Europe</b>
Bulgaria	-	-	-	-	-	-	-	1	Bulgarie
Croatia	-	-	-	-	-	1	3	1	Croatie
Baltic countries	-	-	-	-	-	-	1	1	Pays baltes
Russian Federation	-	1	-	-	-	-	1	3	Fédération de Russie
Ukraine	-	-	-	-	-	1	1	1	Ukraine
<b>International organisations</b>	<b>-</b>	<b>-</b>	<b>-</b>	<b>-</b>	<b>-</b>	<b>-</b>	<b>-</b>	<b>-</b>	<b>Organisations internationales</b>
<b>Unspecified<sup>1</sup></b>	<b>-</b>	<b>1</b>	<b>6</b>	<b>5</b>	<b>1</b>	<b>1</b>	<b>1</b>	<b>3</b>	<b>Non spécifiés<sup>1</sup></b>
<b>Total Africa</b>	<b>1</b>	<b>1</b>	<b>1</b>	<b>3</b>	<b>-</b>	<b>2</b>	<b>2</b>	<b>2</b>	<b>Total de l'Afrique</b>
<b>Total America</b>	<b>46</b>	<b>56</b>	<b>44</b>	<b>46</b>	<b>33</b>	<b>27</b>	<b>33</b>	<b>36</b>	<b>Total de l'Amérique</b>
<b>Total Asia and Oceania</b>	<b>4</b>	<b>3</b>	<b>5</b>	<b>10</b>	<b>4</b>	<b>7</b>	<b>11</b>	<b>11</b>	<b>Total de l'Asie et de l'Océanie</b>
<b>Total Europe</b>	<b>15</b>	<b>19</b>	<b>24</b>	<b>16</b>	<b>29</b>	<b>44</b>	<b>53</b>	<b>76</b>	<b>Total de l'Europe</b>

## Methodological Notes

### Direct source

National Bank of Hungary (NBH), (Magyar Nemzeti Bank), Statistics Department

[www.mnb.hu](http://www.mnb.hu)

### Data source(s) used

Monthly Report, Annual Report.

### Geographic coverage

The data refer to the previous Hungarian methodology. These data are currently being revised by the National Bank of Hungary.

### Footnote:

1. For total services, Unspecified includes travel for which there is no geographical breakdown.

## Notes méthodologiques

### Source directe

Département des statistiques, Banque nationale de Hongrie (NBH), (Magyar Nemzeti Bank)

[www.mnb.hu](http://www.mnb.hu)

### Source(s) de données utilisée(s)

Monthly Report (Rapport mensuel), Annual Report (Rapport annuel).

### Couverture géographique

Les données se réfèrent à l'ancienne méthodologie hongroise. Ces données sont actuellement en train d'être révisées par la banque nationale hongroise.

### Note :

1. Pour le total des services, Non spécifiés inclut la catégorie voyages, pour laquelle il n'y a pas de ventilation géographique.



## Ireland / Irlande

Total services .....	148
Transportation / Transports .....	149
Travel / Voyages .....	150
Other commercial services / Autres services commerciaux .....	151
Government services n.i.e. / Services des administrations publiques n.c.a. ....	152

# IRELAND / IRLANDE

Million USD

Total services

Millions USD

TRADE WITH	Exports				Imports				COMMERCE AVEC
	2000	2001	2002	2003	2000	2001	2002	2003	
<b>World</b>	<b>16 885</b>	<b>24 638</b>	<b>28 428</b>	<b>37 891</b>	<b>28 922</b>	<b>36 705</b>	<b>41 839</b>	<b>52 161</b>	<b>Monde</b>
<b>Total OECD</b>	..	..	<b>22 420</b>	<b>30 630</b>	..	..	<b>37 566</b>	<b>45 586</b>	<b>Total de l'OCDE</b>
<b>NAFTA</b>	..	..	<b>3 151</b>	<b>5 412</b>	..	..	<b>14 414</b>	<b>17 180</b>	<b>ALENA</b>
Canada	309	91	145	200	252	205	151	152	Canada
Mexico	..	..	53	84	..	..	7	11	Mexique
United States	1 850	2 578	2 954	5 130	11 702	12 386	14 257	17 016	États-Unis
<b>OECD Asia and Oceania</b>	..	..	..	..	..	..	<b>508</b>	<b>723</b>	<b>OCDE Asie et Océanie</b>
Australia	..	..	40	27	..	..	124	99	Australie
Japan	310	334	330	363	459	690	333	529	Japon
Korea	..	..	..	..	..	..	42	18	Corée
New Zealand	..	..	9	40	..	..	8	77	Nouvelle-Zélande
<b>OECD Europe</b>	..	..	..	<b>25 386</b>	..	..	<b>22 644</b>	<b>27 683</b>	<b>OCDE Europe</b>
Czech Republic	..	..	52	95	..	..	33	33	République tchèque
Hungary	..	..	44	91	..	..	17	29	Hongrie
Iceland	..	..	4	1	..	..	4	6	Islande
Norway	..	..	184	212	..	..	138	125	Norvège
Poland	..	..	..	74	..	..	35	53	Pologne
Slovak Republic	..	..	7	19	..	..	5	6	République slovaque
Switzerland	..	..	712	990	..	..	947	495	Suisse
Turkey	..	..	52	76	..	..	35	55	Turquie
<b>EU 15</b>	<b>11 221</b>	<b>15 978</b>	<b>18 080</b>	<b>23 828</b>	<b>12 118</b>	<b>18 584</b>	<b>21 431</b>	<b>26 880</b>	<b>UE 15</b>
Denmark	..	..	264	335	..	..	250	214	Danemark
Sweden	..	..	628	727	..	..	319	305	Suède
United Kingdom	..	..	7 978	10 056	..	..	8 204	9 224	Royaume-Uni
<b>Euro area</b>	..	..	<b>9 194</b>	<b>12 693</b>	..	..	<b>12 652</b>	<b>17 130</b>	<b>Zone euro</b>
Austria	..	..	179	237	..	..	150	173	Autriche
Belgium	..	..	373	564	..	..	..	..	Belgique
Finland	..	..	193	278	..	..	98	124	Finlande
France	..	..	1 480	1 929	..	..	1 165	1 429	France
Germany	..	..	2 185	2 889	..	..	1 746	2 077	Allemagne
Greece	..	..	28	68	..	..	67	96	Grèce
Ireland	..	..	..	..	..	..	..	..	Irlande
Italy	..	..	1 499	1 699	..	..	662	826	Italie
Luxembourg	..	..	-109	368	..	..	58	87	Luxembourg
Netherlands	..	..	779	1 699	..	..	2 566	5 099	Pays-Bas
Portugal	..	..	145	314	..	..	101	140	Portugal
Spain	..	..	577	694	..	..	424	479	Espagne
<b>Other countries</b>	..	..	..	..	..	..	..	..	<b>Autres pays</b>
<b>Africa</b>	..	..	<b>366</b>	<b>450</b>	..	..	<b>180</b>	<b>211</b>	<b>Afrique</b>
Egypt	..	..	26	..	..	..	10	11	Égypte
Nigeria	..	..	..	..	..	..	..	..	Nigeria
South Africa	..	..	270	317	..	..	133	150	Afrique du Sud
Maghreb countries	..	..	17	28	..	..	..	..	Pays du Maghreb
<b>America</b>	..	..	<b>814</b>	<b>995</b>	..	..	<b>663</b>	<b>2 269</b>	<b>Amérique</b>
<b>Central America and Caribbean</b>	..	..	<b>746</b>	<b>976</b>	..	..	<b>640</b>	..	<b>Amérique centrale et Caraïbes</b>
<b>South America</b>	..	..	<b>68</b>	<b>18</b>	..	..	<b>23</b>	<b>24</b>	<b>Amérique du Sud</b>
Argentina	..	..	33	..	..	..	5	9	Argentine
Brazil	..	..	12	-49	..	..	10	11	Brésil
Chile	..	..	4	6	..	..	2	-	Chili
Colombia	..	..	7	7	..	..	..	6	Colombie
Venezuela	..	..	..	14	..	..	-	..	Venezuela
<b>Asia and Oceania</b>	..	..	..	..	..	..	..	..	<b>Asie et Océanie</b>
<b>Middle East</b>	..	..	<b>190</b>	<b>198</b>	..	..	<b>242</b>	<b>245</b>	<b>Moyen-Orient</b>
Iran	..	..	..	1	..	..	-	..	Iran
Israel	..	..	58	59	..	..	99	84	Israël
Gulf Arabian countries	..	..	118	109	..	..	118	138	Pays arabes du Golfe
Saudi Arabia	..	..	..	..	..	..	..	..	Arabie Saoudite
<b>Other Asia</b>	..	..	..	..	..	..	..	..	<b>Autres Asie</b>
China	..	..	36	62	..	..	26	32	Chine
Chinese Taipei	..	..	30	40	..	..	23	26	Taïpei chinois
Hong Kong, China	..	..	92	63	..	..	392	49	Hong-Kong, Chine
India	..	..	35	44	..	..	5	10	Inde
Indonesia	..	..	4	3	..	..	4	5	Indonésie
Malaysia	..	..	31	19	..	..	16	17	Malaisie
Pakistan	..	..	..	..	..	..	..	..	Pakistan
Philippines	..	..	4	3	..	..	9	10	Philippines
Singapore	..	..	47	54	..	..	24	26	Singapour
Thailand	..	..	-	5	..	..	7	7	Thaïlande
<b>Oceania</b>	..	..	<b>6</b>	<b>3</b>	..	..	<b>9</b>	<b>1</b>	<b>Océanie</b>
<b>Europe</b>	..	..	..	<b>371</b>	..	..	<b>328</b>	<b>504</b>	<b>Europe</b>
Bulgaria	..	..	..	..	..	..	..	5	Bulgarie
Croatia	..	..	..	..	..	..	..	..	Croatie
Baltic countries	..	..	..	..	..	..	9	9	Pays baltes
Russian Federation	..	..	88	186	..	..	35	106	Fédération de Russie
Ukraine	..	..	..	..	..	..	..	..	Ukraine
<b>International organisations</b>	..	..	<b>2</b>	..	..	..	..	..	<b>Organisations internationales</b>
<b>Unspecified</b>	..	..	..	..	..	..	..	..	<b>Non spécifiés</b>
<b>Total Africa</b>	..	..	<b>366</b>	<b>450</b>	..	..	<b>180</b>	<b>211</b>	<b>Total de l'Afrique</b>
<b>Total America</b>	..	..	<b>3 965</b>	<b>6 407</b>	..	..	<b>15 077</b>	<b>19 448</b>	<b>Total de l'Amérique</b>
<b>Total Asia and Oceania</b>	..	..	..	..	..	..	..	..	<b>Total de l'Asie et de l'Océanie</b>
<b>Total Europe</b>	..	..	<b>19 475</b>	<b>25 757</b>	..	..	<b>22 972</b>	<b>28 187</b>	<b>Total de l'Europe</b>

# IRELAND / IRLANDE (cont.)

Million USD

**Transportation / Transports**

Millions USD

TRADE WITH	Exports				Imports				COMMERCE AVEC
	2000	2001	2002	2003	2000	2001	2002	2003	
<b>World</b>	<b>1 358</b>	<b>1 508</b>	..	..	<b>2 577</b>	<b>1 773</b>	..	..	<b>Monde</b>
<b>Total OECD</b>	..	..	<b>1 519</b>	<b>1 883</b>	..	..	<b>1 322</b>	<b>1 395</b>	<b>Total de l'OCDE</b>
<b>NAFTA</b>	..	..	..	..	..	..	..	..	<b>ALENA</b>
Canada	2	9	..	..	23	26	..	..	Canada
Mexico	..	..	..	..	..	..	..	..	Mexique
United States	200	201	..	..	411	387	..	..	États-Unis
<b>OECD Asia and Oceania</b>	..	..	..	..	..	..	..	..	<b>OCDE Asie et Océanie</b>
Australia	..	..	..	..	..	..	..	..	Australie
Japan	4	4	..	..	118	79	..	..	Japon
Korea	..	..	..	..	..	..	..	..	Corée
New Zealand	..	..	..	..	..	..	..	..	Nouvelle-Zélande
<b>OECD Europe</b>	..	..	..	..	..	..	..	..	<b>OCDE Europe</b>
Czech Republic	..	..	..	..	..	..	..	..	République tchèque
Hungary	..	..	..	..	..	..	..	..	Hongrie
Iceland	..	..	..	..	..	..	..	..	Islande
Norway	..	..	..	..	..	..	..	..	Norvège
Poland	..	..	..	..	..	..	..	..	Pologne
Slovak Republic	..	..	..	..	..	..	..	..	République slovaque
Switzerland	..	..	..	..	..	..	..	..	Suisse
Turkey	..	..	..	..	..	..	..	..	Turquie
<b>EU 15</b>	<b>994</b>	<b>1 191</b>	..	..	<b>1 388</b>	<b>784</b>	..	..	<b>UE 15</b>
Denmark	..	..	..	..	..	..	..	..	Danemark
Sweden	..	..	..	..	..	..	..	..	Suède
United Kingdom	..	..	..	..	..	..	..	..	Royaume-Uni
<b>Euro area</b>	..	..	..	..	..	..	..	..	<b>Zone euro</b>
Austria	..	..	..	..	..	..	..	..	Autriche
Belgium	..	..	..	..	..	..	..	..	Belgique
Finland	..	..	..	..	..	..	..	..	Finlande
France	..	..	..	..	..	..	..	..	France
Germany	..	..	..	..	..	..	..	..	Allemagne
Greece	..	..	..	..	..	..	..	..	Grèce
Ireland	..	..	..	..	..	..	..	..	Irlande
Italy	..	..	..	..	..	..	..	..	Italie
Luxembourg	..	..	..	..	..	..	..	..	Luxembourg
Netherlands	..	..	..	..	..	..	..	..	Pays-Bas
Portugal	..	..	..	..	..	..	..	..	Portugal
Spain	..	..	..	..	..	..	..	..	Espagne
<b>Other countries</b>	..	..	..	..	..	..	..	..	<b>Autres pays</b>
<b>Africa</b>	..	..	..	..	..	..	..	..	<b>Afrique</b>
Egypt	..	..	..	..	..	..	..	..	Égypte
Nigeria	..	..	..	..	..	..	..	..	Nigeria
South Africa	..	..	..	..	..	..	..	..	Afrique du Sud
Maghreb countries	..	..	..	..	..	..	..	..	Pays du Maghreb
<b>America</b>	..	..	..	..	..	..	..	..	<b>Amérique</b>
<b>Central America and Caribbean</b>	..	..	..	..	..	..	..	..	<b>Amérique centrale et Caraïbes</b>
<b>South America</b>	..	..	..	..	..	..	..	..	<b>Amérique du Sud</b>
Argentina	..	..	..	..	..	..	..	..	Argentine
Brazil	..	..	..	..	..	..	..	..	Brésil
Chile	..	..	..	..	..	..	..	..	Chili
Colombia	..	..	..	..	..	..	..	..	Colombie
Venezuela	..	..	..	..	..	..	..	..	Venezuela
<b>Asia and Oceania</b>	..	..	..	..	..	..	..	..	<b>Asie et Océanie</b>
<b>Middle East</b>	..	..	..	..	..	..	..	..	<b>Moyen-Orient</b>
Iran	..	..	..	..	..	..	..	..	Iran
Israel	..	..	..	..	..	..	..	..	Israël
Gulf Arabian countries	..	..	..	..	..	..	..	..	Pays arabes du Golfe
Saudi Arabia	..	..	..	..	..	..	..	..	Arabie Saoudite
<b>Other Asia</b>	..	..	..	..	..	..	..	..	<b>Autres Asie</b>
China	..	..	..	..	..	..	..	..	Chine
Chinese Taipei	..	..	..	..	..	..	..	..	Taïpei chinois
Hong Kong, China	..	..	..	..	..	..	..	..	Hong-Kong, Chine
India	..	..	..	..	..	..	..	..	Inde
Indonesia	..	..	..	..	..	..	..	..	Indonésie
Malaysia	..	..	..	..	..	..	..	..	Malaisie
Pakistan	..	..	..	..	..	..	..	..	Pakistan
Philippines	..	..	..	..	..	..	..	..	Philippines
Singapore	..	..	..	..	..	..	..	..	Singapour
Thailand	..	..	..	..	..	..	..	..	Thaïlande
<b>Oceania</b>	..	..	..	..	..	..	..	..	<b>Océanie</b>
<b>Europe</b>	..	..	..	..	..	..	..	..	<b>Europe</b>
Bulgaria	..	..	..	..	..	..	..	..	Bulgarie
Croatia	..	..	..	..	..	..	..	..	Croatie
Baltic countries	..	..	..	..	..	..	..	..	Pays baltes
Russian Federation	..	..	..	..	..	..	..	..	Fédération de Russie
Ukraine	..	..	..	..	..	..	..	..	Ukraine
<b>International organisations</b>	..	..	..	..	..	..	..	..	<b>Organisations internationales</b>
<b>Unspecified</b>	..	..	..	..	..	..	..	..	<b>Non spécifiés</b>
<b>Total Africa</b>	..	..	..	..	..	..	..	..	<b>Total de l'Afrique</b>
<b>Total America</b>	..	..	<b>199</b>	<b>236</b>	..	..	<b>420</b>	<b>442</b>	<b>Total de l'Amérique</b>
<b>Total Asia and Oceania</b>	..	..	..	..	..	..	..	..	<b>Total de l'Asie et de l'Océanie</b>
<b>Total Europe</b>	..	..	<b>1 331</b>	<b>1 660</b>	..	..	<b>888</b>	<b>898</b>	<b>Total de l'Europe</b>

# IRELAND / IRLANDE (cont.)

Million USD

Travel / Voyages

Millions USD

TRADE WITH	Exports				Imports				COMMERCE AVEC
	2000	2001	2002	2003	2000	2001	2002	2003	
<b>World</b>	<b>2 659</b>	<b>2 813</b>	<b>..</b>	<b>..</b>	<b>2 633</b>	<b>3 127</b>	<b>..</b>	<b>..</b>	<b>Monde</b>
<b>Total OECD</b>	<b>..</b>	<b>..</b>	<b>2 779</b>	<b>3 475</b>	<b>..</b>	<b>..</b>	<b>3 711</b>	<b>4 727</b>	<b>Total de l'OCDE</b>
<b>NAFTA</b>	<b>..</b>	<b>..</b>	<b>..</b>	<b>..</b>	<b>..</b>	<b>..</b>	<b>..</b>	<b>..</b>	<b>ALENA</b>
Canada	51	57	..	..	32	..	..	..	Canada
Mexico	..	..	..	..	..	..	..	..	Mexique
United States	593	588	..	..	301	323	..	..	États-Unis
<b>OECD Asia and Oceania</b>	<b>..</b>	<b>..</b>	<b>..</b>	<b>..</b>	<b>..</b>	<b>..</b>	<b>..</b>	<b>..</b>	<b>OCDE Asie et Océanie</b>
Australia	..	..	..	..	..	..	..	..	Australie
Japan	18	16	..	..	19	..	..	..	Japon
Korea	..	..	..	..	..	..	..	..	Corée
New Zealand	..	..	..	..	..	..	..	..	Nouvelle-Zélande
<b>OECD Europe</b>	<b>..</b>	<b>..</b>	<b>..</b>	<b>..</b>	<b>..</b>	<b>..</b>	<b>..</b>	<b>..</b>	<b>OCDE Europe</b>
Czech Republic	..	..	..	..	..	..	..	..	République tchèque
Hungary	..	..	..	..	..	..	..	..	Hongrie
Iceland	..	..	..	..	..	..	..	..	Islande
Norway	..	..	..	..	..	..	..	..	Norvège
Poland	..	..	..	..	..	..	..	..	Pologne
Slovak Republic	..	..	..	..	..	..	..	..	République slovaque
Switzerland	..	..	..	..	..	..	..	..	Suisse
Turkey	..	..	..	..	..	..	..	..	Turquie
<b>EU 15</b>	<b>1 781</b>	<b>1 881</b>	<b>..</b>	<b>..</b>	<b>2 183</b>	<b>2 804</b>	<b>..</b>	<b>..</b>	<b>UE 15</b>
Denmark	..	..	..	..	..	..	..	..	Danemark
Sweden	..	..	..	..	..	..	..	..	Suède
United Kingdom	..	..	..	..	..	..	..	..	Royaume-Uni
<b>Euro area</b>	<b>..</b>	<b>..</b>	<b>..</b>	<b>..</b>	<b>..</b>	<b>..</b>	<b>..</b>	<b>..</b>	<b>Zone euro</b>
Austria	..	..	..	..	..	..	..	..	Autriche
Belgium	..	..	..	..	..	..	..	..	Belgique
Finland	..	..	..	..	..	..	..	..	Finlande
France	..	..	..	..	..	..	..	..	France
Germany	..	..	..	..	..	..	..	..	Allemagne
Greece	..	..	..	..	..	..	..	..	Grèce
Ireland	..	..	..	..	..	..	..	..	Irlande
Italy	..	..	..	..	..	..	..	..	Italie
Luxembourg	..	..	..	..	..	..	..	..	Luxembourg
Netherlands	..	..	..	..	..	..	..	..	Pays-Bas
Portugal	..	..	..	..	..	..	..	..	Portugal
Spain	..	..	..	..	..	..	..	..	Espagne
<b>Other countries</b>	<b>..</b>	<b>..</b>	<b>..</b>	<b>..</b>	<b>..</b>	<b>..</b>	<b>..</b>	<b>..</b>	<b>Autres pays</b>
<b>Africa</b>	<b>..</b>	<b>..</b>	<b>..</b>	<b>..</b>	<b>..</b>	<b>..</b>	<b>..</b>	<b>..</b>	<b>Afrique</b>
Egypt	..	..	..	..	..	..	..	..	Égypte
Nigeria	..	..	..	..	..	..	..	..	Nigeria
South Africa	..	..	..	..	..	..	..	..	Afrique du Sud
Maghreb countries	..	..	..	..	..	..	..	..	Pays du Maghreb
<b>America</b>	<b>..</b>	<b>..</b>	<b>..</b>	<b>..</b>	<b>..</b>	<b>..</b>	<b>..</b>	<b>..</b>	<b>Amérique</b>
<b>Central America and Caribbean</b>	<b>..</b>	<b>..</b>	<b>..</b>	<b>..</b>	<b>..</b>	<b>..</b>	<b>..</b>	<b>..</b>	<b>Amérique centrale et Caraïbes</b>
<b>South America</b>	<b>..</b>	<b>..</b>	<b>..</b>	<b>..</b>	<b>..</b>	<b>..</b>	<b>..</b>	<b>..</b>	<b>Amérique du Sud</b>
Argentina	..	..	..	..	..	..	..	..	Argentine
Brazil	..	..	..	..	..	..	..	..	Brésil
Chile	..	..	..	..	..	..	..	..	Chili
Colombia	..	..	..	..	..	..	..	..	Colombie
Venezuela	..	..	..	..	..	..	..	..	Venezuela
<b>Asia and Oceania</b>	<b>..</b>	<b>..</b>	<b>..</b>	<b>..</b>	<b>..</b>	<b>..</b>	<b>..</b>	<b>..</b>	<b>Asie et Océanie</b>
<b>Middle East</b>	<b>..</b>	<b>..</b>	<b>..</b>	<b>..</b>	<b>..</b>	<b>..</b>	<b>..</b>	<b>..</b>	<b>Moyen-Orient</b>
Iran	..	..	..	..	..	..	..	..	Iran
Israel	..	..	..	..	..	..	..	..	Israël
Gulf Arabian countries	..	..	..	..	..	..	..	..	Pays arabes du Golfe
Saudi Arabia	..	..	..	..	..	..	..	..	Arabie Saoudite
<b>Other Asia</b>	<b>..</b>	<b>..</b>	<b>..</b>	<b>..</b>	<b>..</b>	<b>..</b>	<b>..</b>	<b>..</b>	<b>Autres Asie</b>
China	..	..	..	..	..	..	..	..	Chine
Chinese Taipei	..	..	..	..	..	..	..	..	Taïpei chinois
Hong Kong, China	..	..	..	..	..	..	..	..	Hong-Kong, Chine
India	..	..	..	..	..	..	..	..	Inde
Indonesia	..	..	..	..	..	..	..	..	Indonésie
Malaysia	..	..	..	..	..	..	..	..	Malaisie
Pakistan	..	..	..	..	..	..	..	..	Pakistan
Philippines	..	..	..	..	..	..	..	..	Philippines
Singapore	..	..	..	..	..	..	..	..	Singapour
Thailand	..	..	..	..	..	..	..	..	Thaïlande
<b>Oceania</b>	<b>..</b>	<b>..</b>	<b>..</b>	<b>..</b>	<b>..</b>	<b>..</b>	<b>..</b>	<b>..</b>	<b>Océanie</b>
<b>Europe</b>	<b>..</b>	<b>..</b>	<b>..</b>	<b>..</b>	<b>..</b>	<b>..</b>	<b>..</b>	<b>..</b>	<b>Europe</b>
Bulgaria	..	..	..	..	..	..	..	..	Bulgarie
Croatia	..	..	..	..	..	..	..	..	Croatie
Baltic countries	..	..	..	..	..	..	..	..	Pays baltes
Russian Federation	..	..	..	..	..	..	..	..	Fédération de Russie
Ukraine	..	..	..	..	..	..	..	..	Ukraine
<b>International organisations</b>	<b>..</b>	<b>..</b>	<b>..</b>	<b>..</b>	<b>..</b>	<b>..</b>	<b>..</b>	<b>..</b>	<b>Organisations internationales</b>
<b>Unspecified</b>	<b>..</b>	<b>..</b>	<b>..</b>	<b>..</b>	<b>..</b>	<b>..</b>	<b>..</b>	<b>..</b>	<b>Non spécifiés</b>
<b>Total Africa</b>	<b>..</b>	<b>..</b>	<b>..</b>	<b>..</b>	<b>..</b>	<b>..</b>	<b>..</b>	<b>..</b>	<b>Total de l'Afrique</b>
<b>Total America</b>	<b>..</b>	<b>..</b>	<b>661</b>	<b>880</b>	<b>..</b>	<b>..</b>	<b>330</b>	<b>517</b>	<b>Total de l'Amérique</b>
<b>Total Asia and Oceania</b>	<b>..</b>	<b>..</b>	<b>..</b>	<b>..</b>	<b>..</b>	<b>..</b>	<b>..</b>	<b>..</b>	<b>Total de l'Asie et de l'Océanie</b>
<b>Total Europe</b>	<b>..</b>	<b>..</b>	<b>2 145</b>	<b>2 636</b>	<b>..</b>	<b>..</b>	<b>3 381</b>	<b>4 210</b>	<b>Total de l'Europe</b>

# IRELAND / IRLANDE (cont.)

Million USD

**Other commercial services / Autres services commerciaux**

Millions USD

TRADE WITH	Exports				Imports				COMMERCE AVEC
	2000	2001	2002	2003	2000	2001	2002	2003	
<b>World</b>	<b>12 719</b>	<b>20 118</b>	<b>..</b>	<b>..</b>	<b>23 659</b>	<b>31 751</b>	<b>..</b>	<b>..</b>	<b>Monde</b>
<b>Total OECD</b>	<b>..</b>	<b>..</b>	<b>17 901</b>	<b>25 016</b>	<b>..</b>	<b>..</b>	<b>31 387</b>	<b>38 775</b>	<b>Total de l'OCDE</b>
<b>NAFTA</b>	<b>..</b>	<b>..</b>	<b>..</b>	<b>..</b>	<b>..</b>	<b>..</b>	<b>..</b>	<b>..</b>	<b>ALENA</b>
Canada	256	25	..	..	196	179	..	..	Canada
Mexico	..	..	..	..	..	..	..	..	Mexique
United States	1 052	1 789	..	..	10 982	11 676	..	..	États-Unis
<b>OECD Asia and Oceania</b>	<b>..</b>	<b>..</b>	<b>..</b>	<b>..</b>	<b>..</b>	<b>..</b>	<b>..</b>	<b>..</b>	<b>OCDE Asie et Océanie</b>
Australia	..	..	..	..	..	..	..	..	Australie
Japan	289	312	..	..	322	609	..	..	Japon
Korea	..	..	..	..	..	..	..	..	Corée
New Zealand	..	..	..	..	..	..	..	..	Nouvelle-Zélande
<b>OECD Europe</b>	<b>..</b>	<b>..</b>	<b>..</b>	<b>..</b>	<b>..</b>	<b>..</b>	<b>..</b>	<b>..</b>	<b>OCDE Europe</b>
Czech Republic	..	..	..	..	..	..	..	..	République tchèque
Hungary	..	..	..	..	..	..	..	..	Hongrie
Iceland	..	..	..	..	..	..	..	..	Islande
Norway	..	..	..	..	..	..	..	..	Norvège
Poland	..	..	..	..	..	..	..	..	Pologne
Slovak Republic	..	..	..	..	..	..	..	..	République slovaque
Switzerland	..	..	..	..	..	..	887	..	Suisse
Turkey	..	..	..	..	..	..	..	..	Turquie
<b>EU 15</b>	<b>8 312</b>	<b>12 722</b>	<b>..</b>	<b>..</b>	<b>8 535</b>	<b>14 983</b>	<b>..</b>	<b>..</b>	<b>UE 15</b>
Denmark	..	..	..	..	..	..	..	..	Danemark
Sweden	..	..	..	..	..	..	..	..	Suède
United Kingdom	..	..	..	..	..	..	..	..	Royaume-Uni
<b>Euro area</b>	<b>..</b>	<b>..</b>	<b>..</b>	<b>..</b>	<b>..</b>	<b>..</b>	<b>..</b>	<b>..</b>	<b>Zone euro</b>
Austria	..	..	..	..	..	..	..	..	Autriche
Belgium	..	..	..	..	..	..	..	..	Belgique
Finland	..	..	..	..	..	..	..	..	Finlande
France	..	..	..	..	..	..	..	..	France
Germany	..	..	..	..	..	..	..	..	Allemagne
Greece	..	..	..	..	..	..	..	..	Grèce
Ireland	..	..	..	..	..	..	..	..	Irlande
Italy	..	..	..	..	..	..	..	..	Italie
Luxembourg	..	..	..	..	..	..	..	..	Luxembourg
Netherlands	..	..	..	..	..	..	..	..	Pays-Bas
Portugal	..	..	..	..	..	..	..	..	Portugal
Spain	..	..	..	..	..	..	..	..	Espagne
<b>Other countries</b>	<b>..</b>	<b>..</b>	<b>..</b>	<b>..</b>	<b>..</b>	<b>..</b>	<b>..</b>	<b>..</b>	<b>Autres pays</b>
<b>Africa</b>	<b>..</b>	<b>..</b>	<b>363</b>	<b>446</b>	<b>..</b>	<b>..</b>	<b>175</b>	<b>207</b>	<b>Afrique</b>
Egypt	..	..	..	..	..	..	..	..	Égypte
Nigeria	..	..	..	..	..	..	..	..	Nigeria
South Africa	..	..	268	..	..	..	..	..	Afrique du Sud
Maghreb countries	..	..	..	..	..	..	..	..	Pays du Maghreb
<b>America</b>	<b>..</b>	<b>..</b>	<b>..</b>	<b>..</b>	<b>..</b>	<b>..</b>	<b>..</b>	<b>..</b>	<b>Amérique</b>
<b>Central America and Caribbean</b>	<b>..</b>	<b>..</b>	<b>..</b>	<b>..</b>	<b>..</b>	<b>..</b>	<b>..</b>	<b>..</b>	<b>Amérique centrale et Caraïbes</b>
<b>South America</b>	<b>..</b>	<b>..</b>	<b>..</b>	<b>..</b>	<b>..</b>	<b>..</b>	<b>..</b>	<b>..</b>	<b>Amérique du Sud</b>
Argentina	..	..	..	..	..	..	..	..	Argentine
Brazil	..	..	..	..	..	..	..	..	Brésil
Chile	..	..	..	..	..	..	..	..	Chili
Colombia	..	..	..	..	..	..	..	..	Colombie
Venezuela	..	..	..	..	..	..	..	..	Venezuela
<b>Asia and Oceania</b>	<b>..</b>	<b>..</b>	<b>..</b>	<b>..</b>	<b>..</b>	<b>..</b>	<b>..</b>	<b>..</b>	<b>Asie et Océanie</b>
<b>Middle East</b>	<b>..</b>	<b>..</b>	<b>..</b>	<b>..</b>	<b>..</b>	<b>..</b>	<b>..</b>	<b>..</b>	<b>Moyen-Orient</b>
Iran	..	..	..	..	..	..	..	..	Iran
Israel	..	..	..	..	..	..	..	..	Israël
Gulf Arabian countries	..	..	..	..	..	..	..	..	Pays arabes du Golfe
Saudi Arabia	..	..	..	..	..	..	..	..	Arabie Saoudite
<b>Other Asia</b>	<b>..</b>	<b>..</b>	<b>..</b>	<b>..</b>	<b>..</b>	<b>..</b>	<b>..</b>	<b>..</b>	<b>Autres Asie</b>
China	..	..	..	..	..	..	..	..	Chine
Chinese Taipei	..	..	..	..	..	..	..	..	Taïpei chinois
Hong Kong, China	..	..	..	..	..	..	..	..	Hong-Kong, Chine
India	..	..	..	..	..	..	..	..	Inde
Indonesia	..	..	..	..	..	..	..	..	Indonésie
Malaysia	..	..	..	..	..	..	..	..	Malaisie
Pakistan	..	..	..	..	..	..	..	..	Pakistan
Philippines	..	..	..	..	..	..	..	..	Philippines
Singapore	..	..	..	..	..	..	..	..	Singapour
Thailand	..	..	..	..	..	..	..	..	Thaïlande
<b>Oceania</b>	<b>..</b>	<b>..</b>	<b>..</b>	<b>..</b>	<b>..</b>	<b>..</b>	<b>..</b>	<b>..</b>	<b>Océanie</b>
<b>Europe</b>	<b>..</b>	<b>..</b>	<b>..</b>	<b>..</b>	<b>..</b>	<b>..</b>	<b>..</b>	<b>..</b>	<b>Europe</b>
Bulgaria	..	..	..	..	..	..	..	..	Bulgarie
Croatia	..	..	..	..	..	..	..	..	Croatie
Baltic countries	..	..	..	..	..	..	..	..	Pays baltes
Russian Federation	..	..	..	..	..	..	..	..	Fédération de Russie
Ukraine	..	..	..	..	..	..	..	..	Ukraine
<b>International organisations</b>	<b>..</b>	<b>..</b>	<b>..</b>	<b>..</b>	<b>..</b>	<b>..</b>	<b>..</b>	<b>..</b>	<b>Organisations internationales</b>
<b>Unspecified</b>	<b>..</b>	<b>..</b>	<b>..</b>	<b>..</b>	<b>..</b>	<b>..</b>	<b>..</b>	<b>..</b>	<b>Non spécifiés</b>
<b>Total Africa</b>	<b>..</b>	<b>..</b>	<b>363</b>	<b>446</b>	<b>..</b>	<b>..</b>	<b>175</b>	<b>207</b>	<b>Total de l'Afrique</b>
<b>Total America</b>	<b>..</b>	<b>..</b>	<b>3 099</b>	<b>5 270</b>	<b>..</b>	<b>..</b>	<b>14 316</b>	<b>18 474</b>	<b>Total de l'Amérique</b>
<b>Total Asia and Oceania</b>	<b>..</b>	<b>..</b>	<b>..</b>	<b>..</b>	<b>..</b>	<b>..</b>	<b>..</b>	<b>..</b>	<b>Total de l'Asie et de l'Océanie</b>
<b>Total Europe</b>	<b>..</b>	<b>..</b>	<b>15 797</b>	<b>21 224</b>	<b>..</b>	<b>..</b>	<b>18 667</b>	<b>23 042</b>	<b>Total de l'Europe</b>



# IRELAND / IRLANDE (cont.)

Million USD

**Government services n.i.e. / Services des administrations publiques n.c.a.**

Millions USD

TRADE WITH	Exports				Imports				COMMERCE AVEC
	2000	2001	2002	2003	2000	2001	2002	2003	
<b>World</b>	<b>149</b>	<b>198</b>	..	..	<b>53</b>	<b>57</b>	..	..	<b>Monde</b>
<b>Total OECD</b>	..	..	<b>208</b>	<b>248</b>	..	..	<b>45</b>	<b>54</b>	<b>Total de l'OCDE</b>
<b>NAFTA</b>	..	..	..	..	..	..	..	..	<b>ALENA</b>
Canada	..	..	..	..	..	..	..	..	Canada
Mexico	..	..	..	..	..	..	..	..	Mexique
United States	5	..	..	..	7	-	..	..	États-Unis
<b>OECD Asia and Oceania</b>	..	..	..	..	..	..	..	..	<b>OCDE Asie et Océanie</b>
Australia	..	..	..	..	..	..	..	..	Australie
Japan	..	..	..	..	..	..	..	..	Japon
Korea	..	..	..	..	..	..	..	..	Corée
New Zealand	..	..	..	..	..	..	..	..	Nouvelle-Zélande
<b>OECD Europe</b>	..	..	..	..	..	..	..	..	<b>OCDE Europe</b>
Czech Republic	..	..	..	..	..	..	..	..	République tchèque
Hungary	..	..	..	..	..	..	..	..	Hongrie
Iceland	..	..	..	..	..	..	..	..	Islande
Norway	..	..	..	..	..	..	..	..	Norvège
Poland	..	..	..	..	..	..	..	..	Pologne
Slovak Republic	..	..	..	..	..	..	..	..	République slovaque
Switzerland	..	..	..	..	..	..	..	..	Suisse
Turkey	..	..	..	..	..	..	..	..	Turquie
<b>EU 15</b>	<b>134</b>	<b>183</b>	..	..	<b>12</b>	<b>14</b>	..	..	<b>UE 15</b>
Denmark	..	..	..	..	..	..	..	..	Danemark
Sweden	..	..	..	..	..	..	..	..	Suède
United Kingdom	..	..	..	..	..	..	..	..	Royaume-Uni
<b>Euro area</b>	..	..	..	..	..	..	..	..	<b>Zone euro</b>
Austria	..	..	..	..	..	..	..	..	Autriche
Belgium	..	..	..	..	..	..	..	..	Belgique
Finland	..	..	..	..	..	..	..	..	Finlande
France	..	..	..	..	..	..	..	..	France
Germany	..	..	..	..	..	..	..	..	Allemagne
Greece	..	..	..	..	..	..	..	..	Grèce
Ireland	..	..	..	..	..	..	..	..	Irlande
Italy	..	..	..	..	..	..	..	..	Italie
Luxembourg	..	..	..	..	..	..	..	..	Luxembourg
Netherlands	..	..	..	..	..	..	..	..	Pays-Bas
Portugal	..	..	..	..	..	..	..	..	Portugal
Spain	..	..	..	..	..	..	..	..	Espagne
<b>Other countries</b>	..	..	..	..	..	..	..	..	<b>Autres pays</b>
<b>Africa</b>	..	..	..	..	..	..	..	..	<b>Afrique</b>
Egypt	..	..	..	..	..	..	..	..	Égypte
Nigeria	..	..	..	..	..	..	..	..	Nigeria
South Africa	..	..	..	..	..	..	..	..	Afrique du Sud
Maghreb countries	..	..	..	..	..	..	..	..	Pays du Maghreb
<b>America</b>	..	..	..	..	..	..	..	..	<b>Amérique</b>
<b>Central America and Caribbean</b>	..	..	..	..	..	..	..	..	<b>Amérique centrale et Caraïbes</b>
<b>South America</b>	..	..	..	..	..	..	..	..	<b>Amérique du Sud</b>
Argentina	..	..	..	..	..	..	..	..	Argentine
Brazil	..	..	..	..	..	..	..	..	Brésil
Chile	..	..	..	..	..	..	..	..	Chili
Colombia	..	..	..	..	..	..	..	..	Colombie
Venezuela	..	..	..	..	..	..	..	..	Venezuela
<b>Asia and Oceania</b>	..	..	..	..	..	..	..	..	<b>Asie et Océanie</b>
<b>Middle East</b>	..	..	..	..	..	..	..	..	<b>Moyen-Orient</b>
Iran	..	..	..	..	..	..	..	..	Iran
Israel	..	..	..	..	..	..	..	..	Israël
Gulf Arabian countries	..	..	..	..	..	..	..	..	Pays arabes du Golfe
Saudi Arabia	..	..	..	..	..	..	..	..	Arabie Saoudite
<b>Other Asia</b>	..	..	..	..	..	..	..	..	<b>Autres Asie</b>
China	..	..	..	..	..	..	..	..	Chine
Chinese Taipei	..	..	..	..	..	..	..	..	Taïpei chinois
Hong Kong, China	..	..	..	..	..	..	..	..	Hong-Kong, Chine
India	..	..	..	..	..	..	..	..	Inde
Indonesia	..	..	..	..	..	..	..	..	Indonésie
Malaysia	..	..	..	..	..	..	..	..	Malaisie
Pakistan	..	..	..	..	..	..	..	..	Pakistan
Philippines	..	..	..	..	..	..	..	..	Philippines
Singapore	..	..	..	..	..	..	..	..	Singapour
Thailand	..	..	..	..	..	..	..	..	Thaïlande
<b>Oceania</b>	..	..	..	..	..	..	..	..	<b>Océanie</b>
<b>Europe</b>	..	..	..	..	..	..	..	..	<b>Europe</b>
Bulgaria	..	..	..	..	..	..	..	..	Bulgarie
Croatia	..	..	..	..	..	..	..	..	Croatie
Baltic countries	..	..	..	..	..	..	..	..	Pays baltes
Russian Federation	..	..	..	..	..	..	..	..	Fédération de Russie
Ukraine	..	..	..	..	..	..	..	..	Ukraine
<b>International organisations</b>	..	..	..	..	..	..	..	..	<b>Organisations internationales</b>
<b>Unspecified</b>	..	..	..	..	..	..	..	..	<b>Non spécifiés</b>
<b>Total Africa</b>	..	..	..	..	..	..	..	..	<b>Total de l'Afrique</b>
<b>Total America</b>	..	..	<b>8</b>	<b>9</b>	..	..	<b>8</b>	<b>9</b>	<b>Total de l'Amérique</b>
<b>Total Asia and Oceania</b>	..	..	..	..	..	..	..	..	<b>Total de l'Asie et de l'Océanie</b>
<b>Total Europe</b>	..	..	<b>200</b>	<b>239</b>	..	..	<b>34</b>	<b>41</b>	<b>Total de l'Europe</b>

## Methodological Notes

### Direct source

Eurostat New Cronos, Irish Central Statistical Office

[www.cso.ie](http://www.cso.ie)

<http://europa.eu.int/newcronos/>

### Data source(s) used

Balance of International Payments, statistical release, Irish Central Statistical Office.

### Geographic coverage

National data not completely consistent with EU / euro area totals.

## Notes méthodologiques

### Source directe

Base de données New Cronos d'Eurostat, Irish Central Statistical Office

[www.cso.ie](http://www.cso.ie)

<http://europa.eu.int/newcronos/>

### Source(s) de données utilisée(s)

Balance of International Payments, statistical release, Central Statistical Office, Irlande.

### Couverture géographique

Données nationales ne correspondent pas entièrement aux totaux des zones UE / zone euro.



## Italy / Italie

Total services .....	156
Transportation / Transports .....	157
Travel / Voyages .....	158
Other commercial services / Autres services commerciaux .....	159
Government services n.i.e. / Services des administrations publiques n.c.a. ....	160

# ITALY / ITALIE

Million USD

Total services

Millions USD

TRADE WITH	Exports				Imports				COMMERCE AVEC
	2000	2001	2002	2003	2000	2001	2002	2003	
<b>World</b>	<b>56 447</b>	<b>57 633</b>	<b>59 797</b>	<b>70 751</b>	<b>55 395</b>	<b>57 599</b>	<b>62 667</b>	<b>74 213</b>	<b>Monde</b>
<b>Total OECD<sup>1</sup></b>	<b>46 899</b>	<b>48 611</b>	<b>50 229</b>	<b>60 497</b>	<b>44 876</b>	<b>46 147</b>	<b>51 593</b>	<b>61 603</b>	<b>Total de l'OCDE<sup>1</sup></b>
<b>NAFTA</b>	<b>8 211</b>	<b>7 626</b>	<b>6 744</b>	<b>6 237</b>	<b>10 171</b>	<b>8 485</b>	<b>8 374</b>	<b>8 636</b>	<b>ALENA</b>
Canada	392	521	434	439	466	426	389	500	Canada
Mexico	186	166	158	144	268	297	326	508	Mexique
United States	7 632	6 940	6 152	5 653	9 437	7 762	7 660	7 628	États-Unis
<b>OECD Asia and Oceania</b>	<b>2 845</b>	<b>2 337</b>	<b>2 199</b>	<b>1 999</b>	<b>1 239</b>	<b>1 151</b>	<b>1 036</b>	<b>1 330</b>	<b>OCDE Asie et Océanie</b>
Australia	359	342	295	351	361	294	222	284	Australie
Japan	2 206	1 732	1 657	1 409	655	607	576	702	Japon
Korea	228	220	209	196	177	217	188	275	Corée
New Zealand	53	44	39	43	46	33	50	68	Nouvelle-Zélande
<b>OECD Europe</b>	<b>35 843</b>	<b>38 648</b>	<b>41 286</b>	<b>52 261</b>	<b>33 465</b>	<b>36 512</b>	<b>42 182</b>	<b>51 637</b>	<b>OCDE Europe</b>
Czech Republic	168	190	216	336	208	219	188	305	République tchèque
Hungary	144	166	243	313	250	328	249	396	Hongrie
Iceland	..	27	7	12	..	17	11	14	Islande
Norway	190	172	318	274	214	185	475	404	Norvège
Poland	354	377	475	573	229	254	280	422	Pologne
Slovak Republic <sup>1</sup>	39	41	82	111	44	46	63	73	République slovaque <sup>1</sup>
Switzerland	3 095	3 251	3 684	4 372	3 188	3 235	3 382	3 870	Suisse
Turkey	234	205	231	422	299	401	386	890	Turquie
<b>EU 15</b>	<b>31 636</b>	<b>34 220</b>	<b>36 031</b>	<b>45 847</b>	<b>29 067</b>	<b>31 827</b>	<b>37 146</b>	<b>45 262</b>	<b>UE 15</b>
Denmark	326	328	387	484	228	277	512	561	Danemark
Sweden	415	412	439	533	476	363	475	615	Suède
United Kingdom	5 494	6 608	6 202	8 496	5 966	7 483	8 411	10 317	Royaume-Uni
<b>Euro area</b>	<b>25 382</b>	<b>26 817</b>	<b>28 955</b>	<b>36 194</b>	<b>22 395</b>	<b>23 687</b>	<b>27 746</b>	<b>33 765</b>	<b>Zone euro</b>
Austria	2 373	2 320	2 561	3 441	1 247	1 195	1 408	1 878	Autriche
Belgium	..	1 444	1 556	1 934	..	1 646	1 258	1 652	Belgique
Finland	132	155	288	219	143	167	198	404	Finlande
France	6 192	6 271	7 155	7 722	5 798	6 562	7 938	8 462	France
Germany	9 676	10 309	10 460	13 288	6 297	6 545	7 124	9 454	Allemagne
Greece	763	788	980	1 363	662	748	1 836	2 307	Grèce
Ireland	386	634	747	863	898	1 187	1 054	1 306	Irlande
Italy	..	..	..	..	..	..	..	..	Italie
Luxembourg	..	775	785	1 869	..	889	1 550	1 483	Luxembourg
Netherlands	2 101	2 293	2 483	2 996	2 053	1 940	2 214	2 753	Pays-Bas
Portugal	261	232	216	279	416	390	386	459	Portugal
Spain	1 681	1 596	1 724	2 218	2 252	2 418	2 780	3 606	Espagne
<b>Other countries<sup>1</sup></b>	<b>6 891</b>	<b>6 739</b>	<b>6 607</b>	<b>7 242</b>	<b>9 594</b>	<b>9 707</b>	<b>10 173</b>	<b>11 351</b>	<b>Autres pays<sup>1</sup></b>
<b>Africa</b>	<b>1 334</b>	<b>1 534</b>	<b>1 133</b>	<b>1 168</b>	<b>2 020</b>	<b>2 106</b>	<b>2 150</b>	<b>2 512</b>	<b>Afrique</b>
Egypt	206	177	145	144	407	457	653	643	Égypte
Nigeria	..	..	..	..	..	..	..	..	Nigeria
South Africa	95	93	79	87	176	161	147	230	Afrique du Sud
Maghreb countries	609	702	638	585	689	921	827	1 009	Pays du Maghreb
<b>America</b>	<b>1 481</b>	<b>1 183</b>	<b>886</b>	<b>985</b>	<b>2 037</b>	<b>1 836</b>	<b>1 609</b>	<b>2 383</b>	<b>Amérique</b>
<b>Central America and Caribbean</b>	<b>202</b>	<b>134</b>	<b>170</b>	<b>196</b>	<b>722</b>	<b>628</b>	<b>597</b>	<b>1 188</b>	<b>Amérique centrale et Caraïbes</b>
<b>South America</b>	<b>1 278</b>	<b>1 049</b>	<b>715</b>	<b>789</b>	<b>1 315</b>	<b>1 206</b>	<b>1 012</b>	<b>1 194</b>	<b>Amérique du Sud</b>
Argentina	320	229	87	138	201	210	92	153	Argentine
Brazil	588	434	383	414	685	596	647	703	Brésil
Chile	92	49	24	23	88	72	53	64	Chili
Colombia	38	20	14	17	53	43	35	32	Colombie
Venezuela	84	94	43	28	143	141	85	98	Venezuela
<b>Asia and Oceania</b>	<b>2 165</b>	<b>1 733</b>	<b>1 866</b>	<b>1 875</b>	<b>3 528</b>	<b>3 533</b>	<b>3 985</b>	<b>3 528</b>	<b>Asie et Océanie</b>
<b>Middle East</b>	<b>1 013</b>	<b>737</b>	<b>624</b>	<b>793</b>	<b>1 317</b>	<b>1 262</b>	<b>1 376</b>	<b>1 197</b>	<b>Moyen-Orient</b>
Iran	..	96	101	86	..	137	158	137	Iran
Israel	170	140	122	150	220	158	126	131	Israël
Gulf Arabian countries	..	410	342	457	..	803	967	767	Pays arabes du Golfe
Saudi Arabia	..	..	..	..	..	..	..	..	Arabie Saoudite
<b>Other Asia</b>	<b>1 143</b>	<b>995</b>	<b>1 242</b>	<b>1 079</b>	<b>2 157</b>	<b>2 218</b>	<b>2 547</b>	<b>2 245</b>	<b>Autres Asie</b>
China	344	272	491	343	509	514	917	507	Chine
Chinese Taipei	79	84	133	63	185	171	285	172	Taïpei chinois
Hong Kong, China	159	151	88	174	402	421	224	439	Hong-Kong, Chine
India	154	149	138	128	252	228	145	179	Inde
Indonesia	42	25	19	17	123	101	86	61	Indonésie
Malaysia	41	61	77	67	76	63	136	63	Malaisie
Pakistan	..	..	..	..	..	..	..	..	Pakistan
Philippines	87	48	33	14	34	47	24	21	Philippines
Singapore	64	62	74	86	117	121	196	227	Singapour
Thailand	55	37	46	38	210	162	132	166	Thaïlande
<b>Oceania</b>	<b>9</b>	<b>1</b>	<b>-</b>	<b>2</b>	<b>53</b>	<b>53</b>	<b>62</b>	<b>86</b>	<b>Océanie</b>
<b>Europe</b>	<b>1 911</b>	<b>2 289</b>	<b>2 722</b>	<b>3 214</b>	<b>2 009</b>	<b>2 232</b>	<b>2 429</b>	<b>2 928</b>	<b>Europe</b>
Bulgaria	38	58	71	104	54	60	79	109	Bulgarie
Croatia	..	461	702	753	..	417	400	501	Croatie
Baltic countries	..	30	26	45	..	37	63	61	Pays baltes
Russian Federation	538	864	678	814	348	412	367	407	Fédération de Russie
Ukraine	..	25	51	45	..	56	57	109	Ukraine
<b>International organisations</b>	<b>-</b>	<b>-</b>	<b>39</b>	<b>17</b>	<b>1</b>	<b>-</b>	<b>6</b>	<b>9</b>	<b>Organisations internationales</b>
<b>Unspecified</b>	<b>2 658</b>	<b>2 283</b>	<b>2 922</b>	<b>2 995</b>	<b>925</b>	<b>1 745</b>	<b>896</b>	<b>1 251</b>	<b>Non spécifiés</b>
<b>Total Africa</b>	<b>1 334</b>	<b>1 534</b>	<b>1 133</b>	<b>1 168</b>	<b>2 020</b>	<b>2 106</b>	<b>2 150</b>	<b>2 512</b>	<b>Total de l'Afrique</b>
<b>Total America</b>	<b>9 691</b>	<b>8 809</b>	<b>7 630</b>	<b>7 222</b>	<b>12 208</b>	<b>10 321</b>	<b>9 984</b>	<b>11 019</b>	<b>Total de l'Amérique</b>
<b>Total Asia and Oceania</b>	<b>5 010</b>	<b>4 071</b>	<b>4 066</b>	<b>3 873</b>	<b>4 767</b>	<b>4 684</b>	<b>5 021</b>	<b>4 858</b>	<b>Total de l'Asie et de l'Océanie</b>
<b>Total Europe</b>	<b>37 754</b>	<b>40 937</b>	<b>44 007</b>	<b>55 475</b>	<b>35 474</b>	<b>38 743</b>	<b>44 612</b>	<b>54 564</b>	<b>Total de l'Europe</b>

# ITALY / ITALIE (cont.)

Million USD

Transportation / Transports

Millions USD

TRADE WITH	Exports				Imports				COMMERCE AVEC
	2000	2001	2002	2003	2000	2001	2002	2003	
<b>World</b>	<b>9 231</b>	<b>8 260</b>	<b>9 226</b>	<b>9 951</b>	<b>13 067</b>	<b>11 727</b>	<b>13 191</b>	<b>15 950</b>	<b>Monde</b>
<b>Total OECD<sup>1</sup></b>	<b>5 585</b>	<b>5 130</b>	<b>5 580</b>	<b>6 290</b>	<b>9 008</b>	<b>8 157</b>	<b>9 606</b>	<b>12 103</b>	<b>Total de l'OCDE<sup>1</sup></b>
<b>NAFTA</b>	<b>872</b>	<b>775</b>	<b>700</b>	<b>653</b>	<b>1 256</b>	<b>1 146</b>	<b>639</b>	<b>851</b>	<b>ALENA</b>
Canada	63	69	90	93	87	81	26	193	Canada
Mexico	18	21	24	25	16	13	11	26	Mexique
United States	792	685	586	536	1 153	1 052	601	632	États-Unis
<b>OECD Asia and Oceania</b>	<b>416</b>	<b>385</b>	<b>367</b>	<b>351</b>	<b>457</b>	<b>508</b>	<b>264</b>	<b>397</b>	<b>OCDE Asie et Océanie</b>
Australia	41	39	37	53	73	88	47	47	Australie
Japan	326	292	289	245	258	268	163	281	Japon
Korea	41	49	38	46	112	132	50	65	Corée
New Zealand	7	4	4	7	14	20	4	3	Nouvelle-Zélande
<b>OECD Europe</b>	<b>4 297</b>	<b>3 970</b>	<b>4 513</b>	<b>5 285</b>	<b>7 295</b>	<b>6 503</b>	<b>8 704</b>	<b>10 855</b>	<b>OCDE Europe</b>
Czech Republic	20	25	25	30	31	38	34	46	République tchèque
Hungary	28	31	26	27	45	62	42	46	Hongrie
Iceland	..	1	2	1	..	4	3	-	Islande
Norway	22	15	95	58	53	41	280	203	Norvège
Poland	42	46	47	59	56	55	72	108	Pologne
Slovak Republic <sup>1</sup>	8	10	7	9	8	14	14	15	République slovaque <sup>1</sup>
Switzerland	253	242	239	230	604	550	543	526	Suisse
Turkey	83	59	82	228	129	123	124	649	Turquie
<b>EU 15</b>	<b>3 846</b>	<b>3 542</b>	<b>3 989</b>	<b>4 643</b>	<b>6 375</b>	<b>5 615</b>	<b>7 591</b>	<b>9 261</b>	<b>UE 15</b>
Denmark	30	30	104	86	53	56	245	194	Danemark
Sweden	59	56	64	64	134	94	136	142	Suède
United Kingdom	521	497	455	483	935	775	637	810	Royaume-Uni
<b>Euro area</b>	<b>3 236</b>	<b>2 958</b>	<b>3 367</b>	<b>4 010</b>	<b>5 253</b>	<b>4 690</b>	<b>6 574</b>	<b>8 115</b>	<b>Zone euro</b>
Austria	181	167	174	225	194	238	298	365	Autriche
Belgium	..	194	149	179	..	476	286	418	Belgique
Finland	21	23	20	34	53	59	48	134	Finlande
France	891	758	795	905	1 301	1 148	1 226	1 399	France
Germany	958	906	1 126	1 219	1 556	1 462	2 313	2 642	Allemagne
Greece	199	181	378	526	214	169	1 176	1 480	Grèce
Ireland	30	42	50	58	62	76	67	103	Irlande
Italy	..	..	..	..	..	..	..	..	Italie
Luxembourg	..	12	7	10	..	21	19	27	Luxembourg
Netherlands	231	215	230	283	474	408	481	701	Pays-Bas
Portugal	67	70	56	69	97	102	101	149	Portugal
Spain	408	391	383	502	610	531	558	697	Espagne
<b>Other countries<sup>1</sup></b>	<b>1 348</b>	<b>1 184</b>	<b>1 371</b>	<b>1 284</b>	<b>3 281</b>	<b>2 909</b>	<b>2 818</b>	<b>2 831</b>	<b>Autres pays<sup>1</sup></b>
<b>Africa</b>	<b>314</b>	<b>287</b>	<b>224</b>	<b>218</b>	<b>791</b>	<b>690</b>	<b>377</b>	<b>498</b>	<b>Afrique</b>
Egypt	48	40	30	34	96	71	75	106	Égypte
Nigeria	..	..	..	..	..	..	..	..	Nigeria
South Africa	25	22	15	19	42	46	18	36	Afrique du Sud
Maghreb countries	138	145	119	119	288	385	198	251	Pays du Maghreb
<b>America</b>	<b>217</b>	<b>141</b>	<b>110</b>	<b>117</b>	<b>521</b>	<b>379</b>	<b>270</b>	<b>343</b>	<b>Amérique</b>
<b>Central America and Caribbean</b>	<b>33</b>	<b>19</b>	<b>12</b>	<b>16</b>	<b>123</b>	<b>80</b>	<b>59</b>	<b>72</b>	<b>Amérique centrale et Caraïbes</b>
<b>South America</b>	<b>183</b>	<b>123</b>	<b>98</b>	<b>102</b>	<b>399</b>	<b>300</b>	<b>211</b>	<b>271</b>	<b>Amérique du Sud</b>
Argentina	46	25	18	26	65	38	31	46	Argentine
Brazil	95	67	60	64	226	163	156	192	Brésil
Chile	14	9	6	5	42	36	8	12	Chili
Colombia	5	3	2	1	10	9	4	3	Colombie
Venezuela	17	11	9	5	22	15	8	8	Venezuela
<b>Asia and Oceania</b>	<b>500</b>	<b>442</b>	<b>716</b>	<b>530</b>	<b>1 369</b>	<b>1 178</b>	<b>1 639</b>	<b>1 200</b>	<b>Asie et Océanie</b>
<b>Middle East</b>	<b>194</b>	<b>170</b>	<b>205</b>	<b>159</b>	<b>448</b>	<b>299</b>	<b>456</b>	<b>326</b>	<b>Moyen-Orient</b>
Iran	..	21	18	18	..	71	77	50	Iran
Israel	57	52	34	30	62	47	18	17	Israël
Gulf Arabian countries	..	69	132	87	..	128	333	227	Pays arabes du Golfe
Saudi Arabia	..	..	..	..	..	..	..	..	Arabie Saoudite
<b>Other Asia</b>	<b>305</b>	<b>272</b>	<b>511</b>	<b>371</b>	<b>910</b>	<b>876</b>	<b>1 181</b>	<b>872</b>	<b>Autres Asie</b>
China	76	69	245	116	249	259	624	244	Chine
Chinese Taipei	35	30	84	41	133	123	226	128	Taïpei chinois
Hong Kong, China	72	56	24	78	235	206	34	221	Hong-Kong, Chine
India	29	36	33	33	80	86	18	17	Inde
Indonesia	10	9	5	2	32	33	6	7	Indonésie
Malaysia	12	12	39	16	21	22	99	29	Malaisie
Pakistan	..	..	..	..	..	..	..	..	Pakistan
Philippines	8	3	3	2	6	4	-	1	Philippines
Singapore	23	20	46	47	31	32	110	123	Singapour
Thailand	20	17	18	14	58	36	23	29	Thaïlande
<b>Oceania</b>	<b>1</b>	<b>-</b>	<b>-</b>	<b>-</b>	<b>11</b>	<b>3</b>	<b>1</b>	<b>1</b>	<b>Océanie</b>
<b>Europe</b>	<b>317</b>	<b>313</b>	<b>321</b>	<b>419</b>	<b>599</b>	<b>662</b>	<b>532</b>	<b>790</b>	<b>Europe</b>
Bulgaria	6	8	24	29	15	18	44	59	Bulgarie
Croatia	..	45	33	45	..	68	48	114	Croatie
Baltic countries	..	4	8	5	..	8	31	7	Pays baltes
Russian Federation	64	75	54	88	200	217	107	146	Fédération de Russie
Ukraine	..	7	8	11	..	24	20	53	Ukraine
<b>International organisations</b>	<b>-</b>	<b>-</b>	<b>-</b>	<b>-</b>	<b>-</b>	<b>-</b>	<b>-</b>	<b>-</b>	<b>Organisations internationales</b>
<b>Unspecified</b>	<b>2 298</b>	<b>1 946</b>	<b>2 275</b>	<b>2 377</b>	<b>779</b>	<b>660</b>	<b>767</b>	<b>1 016</b>	<b>Non spécifiés</b>
<b>Total Africa</b>	<b>314</b>	<b>287</b>	<b>224</b>	<b>218</b>	<b>791</b>	<b>690</b>	<b>377</b>	<b>498</b>	<b>Total de l'Afrique</b>
<b>Total America</b>	<b>1 089</b>	<b>916</b>	<b>810</b>	<b>771</b>	<b>1 777</b>	<b>1 526</b>	<b>909</b>	<b>1 194</b>	<b>Total de l'Amérique</b>
<b>Total Asia and Oceania</b>	<b>916</b>	<b>827</b>	<b>1 083</b>	<b>881</b>	<b>1 826</b>	<b>1 686</b>	<b>1 902</b>	<b>1 597</b>	<b>Total de l'Asie et de l'Océanie</b>
<b>Total Europe</b>	<b>4 614</b>	<b>4 284</b>	<b>4 834</b>	<b>5 704</b>	<b>7 894</b>	<b>7 165</b>	<b>9 235</b>	<b>11 645</b>	<b>Total de l'Europe</b>

# ITALY / ITALIE (cont.)

Million USD

Travel / Voyages

Millions USD

TRADE WITH	Exports				Imports				COMMERCE AVEC
	2000	2001	2002	2003	2000	2001	2002	2003	
<b>World</b>	<b>27 552</b>	<b>25 914</b>	<b>26 533</b>	<b>31 164</b>	<b>15 672</b>	<b>14 800</b>	<b>16 753</b>	<b>20 557</b>	<b>Monde</b>
<b>Total OECD<sup>1</sup></b>	<b>24 071</b>	<b>23 038</b>	<b>23 667</b>	<b>27 976</b>	<b>11 168</b>	<b>10 421</b>	<b>11 882</b>	<b>14 698</b>	<b>Total de l'OCDE<sup>1</sup></b>
<b>NAFTA</b>	<b>3 606</b>	<b>3 514</b>	<b>2 831</b>	<b>2 569</b>	<b>2 455</b>	<b>1 996</b>	<b>2 374</b>	<b>2 759</b>	<b>ALENA</b>
Canada	291	352	280	266	148	132	184	161	Canada
Mexico	156	129	110	90	240	253	229	421	Mexique
United States	3 159	3 034	2 441	2 212	2 067	1 610	1 962	2 177	États-Unis
<b>OECD Asia and Oceania</b>	<b>2 062</b>	<b>1 635</b>	<b>1 491</b>	<b>1 265</b>	<b>434</b>	<b>292</b>	<b>364</b>	<b>475</b>	<b>OCDE Asie et Océanie</b>
Australia	282	270	221	256	204	133	132	188	Australie
Japan	1 585	1 202	1 131	867	190	136	177	217	Japon
Korea	152	127	107	113	13	14	17	15	Corée
New Zealand	43	36	31	29	28	8	39	55	Nouvelle-Zélande
<b>OECD Europe</b>	<b>18 403</b>	<b>17 889</b>	<b>19 345</b>	<b>24 142</b>	<b>8 279</b>	<b>8 134</b>	<b>9 143</b>	<b>11 463</b>	<b>OCDE Europe</b>
Czech Republic	119	118	165	248	146	143	125	205	République tchèque
Hungary	98	107	184	240	128	160	101	183	Hongrie
Iceland	..	25	4	8	..	8	6	12	Islande
Norway	117	106	103	139	95	64	92	103	Norvège
Poland	193	195	241	284	116	129	122	198	Pologne
Slovak Republic <sup>1</sup>	26	25	63	80	23	22	40	40	République slovaque <sup>1</sup>
Switzerland	1 706	1 500	1 910	2 436	1 048	904	928	1 249	Suisse
Turkey	88	84	82	107	102	166	165	149	Turquie
<b>EU 15</b>	<b>16 062</b>	<b>15 728</b>	<b>16 594</b>	<b>20 600</b>	<b>6 635</b>	<b>6 537</b>	<b>7 565</b>	<b>9 325</b>	<b>UE 15</b>
Denmark	211	208	198	291	82	76	97	130	Danemark
Sweden	211	234	193	258	123	86	111	129	Suède
United Kingdom	2 144	2 106	2 104	2 448	814	653	759	945	Royaume-Uni
<b>Euro area</b>	<b>13 496</b>	<b>13 181</b>	<b>14 099</b>	<b>17 602</b>	<b>5 617</b>	<b>5 722</b>	<b>6 597</b>	<b>8 122</b>	<b>Zone euro</b>
Austria	1 962	1 912	2 150	2 892	575	510	631	949	Autriche
Belgium	..	465	571	650	..	157	215	227	Belgique
Finland	81	81	72	109	51	60	74	109	Finlande
France	2 584	2 459	2 980	3 467	1 612	1 813	2 123	2 457	France
Germany	5 907	5 790	5 779	7 153	1 186	1 063	1 024	1 355	Allemagne
Greece	448	485	481	676	363	479	536	669	Grèce
Ireland	122	224	185	196	123	123	152	225	Irlande
Italy	..	..	..	..	..	..	..	..	Italie
Luxembourg	..	22	30	37	..	16	23	26	Luxembourg
Netherlands	849	906	958	1 184	168	157	216	264	Pays-Bas
Portugal	106	93	88	109	184	171	157	142	Portugal
Spain	933	743	807	1 127	1 140	1 173	1 447	1 697	Espagne
<b>Other countries<sup>1</sup></b>	<b>3 481</b>	<b>2 876</b>	<b>2 867</b>	<b>3 187</b>	<b>4 471</b>	<b>4 349</b>	<b>4 836</b>	<b>5 812</b>	<b>Autres pays<sup>1</sup></b>
<b>Africa</b>	<b>465</b>	<b>418</b>	<b>353</b>	<b>249</b>	<b>982</b>	<b>1 148</b>	<b>1 464</b>	<b>1 621</b>	<b>Afrique</b>
Egypt	88	67	39	42	265	332	504	483	Égypte
Nigeria	..	..	..	..	..	..	..	..	Nigeria
South Africa	50	47	40	44	109	88	104	153	Afrique du Sud
Maghreb countries	197	212	215	113	291	420	502	570	Pays du Maghreb
<b>America</b>	<b>834</b>	<b>470</b>	<b>263</b>	<b>299</b>	<b>1 270</b>	<b>1 077</b>	<b>1 003</b>	<b>1 463</b>	<b>Amérique</b>
<b>Central America and Caribbean</b>	<b>79</b>	<b>37</b>	<b>12</b>	<b>9</b>	<b>498</b>	<b>464</b>	<b>424</b>	<b>703</b>	<b>Amérique centrale et Caraïbes</b>
<b>South America</b>	<b>754</b>	<b>433</b>	<b>250</b>	<b>290</b>	<b>771</b>	<b>611</b>	<b>579</b>	<b>700</b>	<b>Amérique du Sud</b>
Argentina	213	139	53	102	107	81	43	94	Argentine
Brazil	340	185	140	129	399	315	351	430	Brésil
Chile	74	38	15	16	35	29	30	36	Chili
Colombia	31	13	10	16	41	29	25	25	Colombie
Venezuela	50	31	19	15	108	103	68	78	Venezuela
<b>Asia and Oceania</b>	<b>837</b>	<b>644</b>	<b>541</b>	<b>501</b>	<b>1 243</b>	<b>1 071</b>	<b>1 110</b>	<b>1 170</b>	<b>Asie et Océanie</b>
<b>Middle East</b>	<b>215</b>	<b>189</b>	<b>136</b>	<b>175</b>	<b>325</b>	<b>233</b>	<b>264</b>	<b>324</b>	<b>Moyen-Orient</b>
Iran	..	13	7	6	..	26	23	34	Iran
Israel	85	62	53	73	97	30	31	35	Israël
Gulf Arabian countries	..	79	56	64	..	122	165	195	Pays arabes du Golfe
Saudi Arabia	..	..	..	..	..	..	..	..	Arabie Saoudite
<b>Other Asia</b>	<b>617</b>	<b>455</b>	<b>406</b>	<b>326</b>	<b>879</b>	<b>788</b>	<b>785</b>	<b>763</b>	<b>Autres Asie</b>
China	200	161	189	158	176	184	207	158	Chine
Chinese Taipei	36	30	10	6	30	21	31	17	Taïpei chinois
Hong Kong, China	45	35	21	17	40	48	39	37	Hong-Kong, Chine
India	106	88	81	71	139	103	91	108	Inde
Indonesia	26	12	9	3	72	60	71	46	Indonésie
Malaysia	19	17	10	10	48	28	31	24	Malaisie
Pakistan	..	..	..	..	..	..	..	..	Pakistan
Philippines	58	37	24	11	21	17	7	10	Philippines
Singapore	24	27	11	12	44	33	41	29	Singapour
Thailand	31	17	25	17	144	114	99	119	Thaïlande
<b>Oceania</b>	<b>5</b>	<b>1</b>	<b>-</b>	<b>-</b>	<b>39</b>	<b>50</b>	<b>61</b>	<b>84</b>	<b>Océanie</b>
<b>Europe</b>	<b>1 345</b>	<b>1 344</b>	<b>1 710</b>	<b>2 138</b>	<b>977</b>	<b>1 053</b>	<b>1 258</b>	<b>1 559</b>	<b>Europe</b>
Bulgaria	11	16	24	52	24	27	20	29	Bulgarie
Croatia	..	391	631	646	..	285	291	322	Croatie
Baltic countries	..	9	2	8	..	18	24	37	Pays baltes
Russian Federation	392	370	216	407	97	123	177	196	Fédération de Russie
Ukraine	..	16	27	29	..	21	30	40	Ukraine
<b>International organisations</b>	<b>-</b>	<b>-</b>	<b>-</b>	<b>-</b>	<b>-</b>	<b>-</b>	<b>-</b>	<b>-</b>	<b>Organisations internationales</b>
<b>Unspecified</b>	<b>-</b>	<b>-</b>	<b>-</b>	<b>-</b>	<b>32</b>	<b>30</b>	<b>36</b>	<b>46</b>	<b>Non spécifiés</b>
<b>Total Africa</b>	<b>465</b>	<b>418</b>	<b>353</b>	<b>249</b>	<b>982</b>	<b>1 148</b>	<b>1 464</b>	<b>1 621</b>	<b>Total de l'Afrique</b>
<b>Total America</b>	<b>4 440</b>	<b>3 984</b>	<b>3 094</b>	<b>2 868</b>	<b>3 725</b>	<b>3 072</b>	<b>3 378</b>	<b>4 222</b>	<b>Total de l'Amérique</b>
<b>Total Asia and Oceania</b>	<b>2 898</b>	<b>2 279</b>	<b>2 032</b>	<b>1 766</b>	<b>1 677</b>	<b>1 363</b>	<b>1 474</b>	<b>1 646</b>	<b>Total de l'Asie et de l'Océanie</b>
<b>Total Europe</b>	<b>19 748</b>	<b>19 233</b>	<b>21 055</b>	<b>26 280</b>	<b>9 256</b>	<b>9 187</b>	<b>10 401</b>	<b>13 022</b>	<b>Total de l'Europe</b>

# ITALY / ITALIE (cont.)

Million USD

Other commercial services / Autres services commerciaux

Millions USD

TRADE WITH	Exports				Imports				COMMERCE AVEC
	2000	2001	2002	2003	2000	2001	2002	2003	
<b>World</b>	<b>19 113</b>	<b>22 883</b>	<b>23 170</b>	<b>28 488</b>	<b>25 681</b>	<b>29 417</b>	<b>30 683</b>	<b>36 487</b>	<b>Monde</b>
<b>Total OECD<sup>1</sup></b>	<b>16 962</b>	<b>20 149</b>	<b>20 700</b>	<b>25 607</b>	<b>23 780</b>	<b>26 804</b>	<b>28 095</b>	<b>33 633</b>	<b>Total de l'OCDE<sup>1</sup></b>
<b>NAFTA</b>	<b>3 687</b>	<b>3 307</b>	<b>3 192</b>	<b>2 968</b>	<b>6 221</b>	<b>5 068</b>	<b>5 014</b>	<b>4 615</b>	<b>ALENA</b>
Canada	33	98	64	74	224	208	153	139	Canada
Mexico	13	16	24	29	11	30	84	60	Mexique
United States	3 641	3 193	3 104	2 864	5 986	4 829	4 777	4 416	États-Unis
<b>OECD Asia and Oceania</b>	<b>359</b>	<b>314</b>	<b>340</b>	<b>375</b>	<b>328</b>	<b>305</b>	<b>384</b>	<b>449</b>	<b>OCDE Asie et Océanie</b>
Australia	33	32	37	38	78	47	37	44	Australie
Japan	289	234	235	292	194	183	219	201	Japon
Korea	35	44	64	37	51	70	120	195	Corée
New Zealand	2	4	4	7	5	5	8	9	Nouvelle-Zélande
<b>OECD Europe</b>	<b>12 916</b>	<b>16 528</b>	<b>17 168</b>	<b>22 264</b>	<b>17 231</b>	<b>21 432</b>	<b>22 696</b>	<b>28 569</b>	<b>OCDE Europe</b>
Czech Republic	29	42	26	..	30	40	30	..	République tchèque
Hungary	18	28	32	..	76	105	107	..	Hongrie
Iceland	..	1	1	3	..	4	3	1	Islande
Norway	49	47	120	76	65	80	101	97	Norvège
Poland	118	136	188	..	51	69	87	..	Pologne
Slovak Republic <sup>1</sup>	5	6	12	..	13	9	9	..	République slovaque <sup>1</sup>
Switzerland	1 133	1 509	1 530	1 675	1 507	1 741	1 812	1 963	Suisse
Turkey	64	58	67	87	66	111	96	91	Turquie
<b>EU 15</b>	<b>11 506</b>	<b>14 701</b>	<b>15 192</b>	<b>20 069</b>	<b>15 434</b>	<b>19 272</b>	<b>20 452</b>	<b>26 062</b>	<b>UE 15</b>
Denmark	83	91	86	..	92	144	168	..	Danemark
Sweden	145	122	182	..	217	183	226	..	Suède
United Kingdom	2 816	3 992	3 630	..	4 171	6 012	6 982	..	Royaume-Uni
<b>Euro area</b>	<b>-</b>	<b>-</b>	<b>-</b>	<b>-</b>	<b>-</b>	<b>-</b>	<b>-</b>	<b>-</b>	<b>Zone euro</b>
Austria	229	240	237	..	471	438	478	..	Autriche
Belgium	..	-	837	..	..	-	679	..	Belgique
Finland	29	51	196	..	39	47	75	..	Finlande
France	2 653	2 978	3 317	..	2 739	3 531	3 677	..	France
Germany	2 673	3 493	3 413	..	3 286	3 920	3 647	..	Allemagne
Greece	116	122	120	..	83	96	124	..	Grèce
Ireland	234	368	512	..	714	989	835	..	Irlande
Italy	..	..	..	..	..	..	..	..	Italie
Luxembourg	..	-	726	..	..	-	1 153	..	Luxembourg
Netherlands	1 016	1 168	1 294	..	1 399	1 373	1 511	..	Pays-Bas
Portugal	88	70	74	..	134	119	129	..	Portugal
Spain	339	458	527	..	493	711	770	..	Espagne
<b>Other countries<sup>1</sup></b>	<b>2 051</b>	<b>2 658</b>	<b>2 361</b>	<b>2 761</b>	<b>1 787</b>	<b>2 424</b>	<b>2 496</b>	<b>2 662</b>	<b>Autres pays<sup>1</sup></b>
<b>Africa</b>	<b>551</b>	<b>823</b>	<b>554</b>	<b>697</b>	<b>240</b>	<b>265</b>	<b>302</b>	<b>386</b>	<b>Afrique</b>
Egypt	71	70	76	69	45	55	74	54	Égypte
Nigeria	..	..	..	..	..	..	..	..	Nigeria
South Africa	18	19	22	21	25	28	24	38	Afrique du Sud
Maghreb countries	274	345	305	353	105	114	125	188	Pays du Maghreb
<b>America</b>	<b>428</b>	<b>568</b>	<b>513</b>	<b>569</b>	<b>240</b>	<b>379</b>	<b>335</b>	<b>572</b>	<b>Amérique</b>
<b>Central America and Caribbean</b>	<b>89</b>	<b>79</b>	<b>146</b>	<b>172</b>	<b>101</b>	<b>85</b>	<b>113</b>	<b>412</b>	<b>Amérique centrale et Caraïbes</b>
<b>South America</b>	<b>339</b>	<b>489</b>	<b>367</b>	<b>397</b>	<b>139</b>	<b>294</b>	<b>221</b>	<b>160</b>	<b>Amérique du Sud</b>
Argentina	60	65	16	10	28	91	18	12	Argentine
Brazil	153	179	183	221	58	117	138	80	Brésil
Chile	5	2	4	2	10	6	15	16	Chili
Colombia	2	4	2	-	2	5	6	3	Colombie
Venezuela	18	51	15	9	13	23	9	11	Venezuela
<b>Asia and Oceania</b>	<b>826</b>	<b>639</b>	<b>607</b>	<b>842</b>	<b>901</b>	<b>1 271</b>	<b>1 227</b>	<b>1 140</b>	<b>Asie et Océanie</b>
<b>Middle East</b>	<b>603</b>	<b>371</b>	<b>283</b>	<b>458</b>	<b>541</b>	<b>725</b>	<b>655</b>	<b>538</b>	<b>Moyen-Orient</b>
Iran	..	62	76	62	..	40	58	53	Iran
Israel	28	27	36	46	62	79	77	77	Israël
Gulf Arabian countries	..	255	153	306	..	551	469	339	Pays arabes du Golfe
Saudi Arabia	..	..	..	..	..	..	..	..	Arabie Saoudite
<b>Other Asia</b>	<b>219</b>	<b>268</b>	<b>324</b>	<b>381</b>	<b>357</b>	<b>546</b>	<b>572</b>	<b>600</b>	<b>Autres Asie</b>
China	68	42	56	69	80	69	86	105	Chine
Chinese Taipei	8	25	39	17	21	26	28	27	Taïpei chinois
Hong Kong, China	42	60	44	79	124	164	146	176	Hong-Kong, Chine
India	18	25	24	24	32	39	36	54	Inde
Indonesia	6	4	5	11	18	8	9	8	Indonésie
Malaysia	7	31	28	41	6	13	7	10	Malaisie
Pakistan	..	..	..	..	..	..	..	..	Pakistan
Philippines	20	9	6	-	6	25	18	10	Philippines
Singapore	17	15	17	26	40	54	42	71	Singapour
Thailand	4	3	3	8	8	13	10	17	Thaïlande
<b>Oceania</b>	<b>4</b>	<b>-</b>	<b>-</b>	<b>2</b>	<b>4</b>	<b>-</b>	<b>-</b>	<b>1</b>	<b>Océanie</b>
<b>Europe</b>	<b>246</b>	<b>627</b>	<b>687</b>	<b>652</b>	<b>406</b>	<b>510</b>	<b>631</b>	<b>564</b>	<b>Europe</b>
Bulgaria	19	34	24	23	16	15	15	21	Bulgarie
Croatia	..	25	39	62	..	64	58	61	Croatie
Baltic countries	..	18	17	33	..	11	8	17	Pays baltes
Russian Federation	81	419	408	318	48	67	83	65	Fédération de Russie
Ukraine	..	2	16	5	..	12	8	16	Ukraine
<b>International organisations</b>	<b>-</b>	<b>-</b>	<b>38</b>	<b>5</b>	<b>1</b>	<b>-</b>	<b>-</b>	<b>5</b>	<b>Organisations internationales</b>
<b>Unspecified</b>	<b>100</b>	<b>76</b>	<b>71</b>	<b>115</b>	<b>112</b>	<b>189</b>	<b>92</b>	<b>187</b>	<b>Non spécifiés</b>
<b>Total Africa</b>	<b>551</b>	<b>823</b>	<b>554</b>	<b>697</b>	<b>240</b>	<b>265</b>	<b>302</b>	<b>386</b>	<b>Total de l'Afrique</b>
<b>Total America</b>	<b>4 116</b>	<b>3 876</b>	<b>3 705</b>	<b>3 537</b>	<b>6 461</b>	<b>5 446</b>	<b>5 349</b>	<b>5 187</b>	<b>Total de l'Amérique</b>
<b>Total Asia and Oceania</b>	<b>1 185</b>	<b>953</b>	<b>947</b>	<b>1 217</b>	<b>1 229</b>	<b>1 576</b>	<b>1 611</b>	<b>1 589</b>	<b>Total de l'Asie et de l'Océanie</b>
<b>Total Europe</b>	<b>13 162</b>	<b>17 155</b>	<b>17 855</b>	<b>22 917</b>	<b>17 638</b>	<b>21 942</b>	<b>23 328</b>	<b>29 133</b>	<b>Total de l'Europe</b>



# ITALY / ITALIE (cont.)

Million USD

**Government services n.i.e. / Services des administrations publiques n.c.a.**

Millions USD

TRADE WITH	Exports				Imports				COMMERCE AVEC
	2000	2001	2002	2003	2000	2001	2002	2003	
<b>World</b>	<b>552</b>	<b>575</b>	<b>868</b>	<b>1 149</b>	<b>976</b>	<b>1 655</b>	<b>2 040</b>	<b>1 219</b>	<b>Monde</b>
<b>Total OECD<sup>1</sup></b>	<b>280</b>	<b>294</b>	<b>284</b>	<b>623</b>	<b>919</b>	<b>765</b>	<b>2 013</b>	<b>1 168</b>	<b>Total de l'OCDE<sup>1</sup></b>
<b>NAFTA</b>	<b>45</b>	<b>30</b>	<b>21</b>	<b>46</b>	<b>240</b>	<b>276</b>	<b>346</b>	<b>411</b>	<b>ALENA</b>
Canada	6	2	-	6	7	4	25	7	Canada
Mexico	-	-	-	-	1	-	2	1	Mexique
United States	40	28	21	41	231	271	319	403	États-Unis
<b>OECD Asia and Oceania</b>	<b>8</b>	<b>4</b>	<b>2</b>	<b>8</b>	<b>20</b>	<b>46</b>	<b>24</b>	<b>8</b>	<b>OCDE Asie et Océanie</b>
Australia	3	-	-	3	6	26	7	5	Australie
Japan	6	4	2	5	13	19	17	3	Japon
Korea	-	-	-	-	1	1	1	-	Corée
New Zealand	-	-	-	-	-	-	-	-	Nouvelle-Zélande
<b>OECD Europe</b>	<b>227</b>	<b>261</b>	<b>262</b>	<b>569</b>	<b>660</b>	<b>444</b>	<b>1 642</b>	<b>749</b>	<b>OCDE Europe</b>
Czech Republic	-	4	-	..	1	-	-	..	République tchèque
Hungary	1	-	-	..	-	-	-	..	Hongrie
Iceland	..	-	-	..	..	-	-	..	Islande
Norway	2	3	1	2	1	-	2	1	Norvège
Poland	-	-	-	..	6	1	1	..	Pologne
Slovak Republic <sup>1</sup>	-	-	-	..	-	-	-	..	République slovaque <sup>1</sup>
Switzerland	2	1	5	32	28	39	100	132	Suisse
Turkey	-	4	-	-	1	1	1	1	Turquie
<b>EU 15</b>	<b>222</b>	<b>250</b>	<b>256</b>	<b>535</b>	<b>623</b>	<b>403</b>	<b>1 539</b>	<b>614</b>	<b>UE 15</b>
Denmark	2	-	-	..	2	1	2	..	Danemark
Sweden	-	-	-	..	3	1	3	..	Suède
United Kingdom	13	14	12	..	47	43	31	..	Royaume-Uni
<b>Euro area</b>	<b>207</b>	<b>234</b>	<b>242</b>	<b>..</b>	<b>570</b>	<b>358</b>	<b>1 503</b>	<b>..</b>	<b>Zone euro</b>
Austria	-	1	-	..	6	10	2	..	Autriche
Belgium	..	-	1	..	..	-	79	..	Belgique
Finland	-	-	1	..	1	3	2	..	Finlande
France	64	75	63	..	146	70	913	..	France
Germany	138	121	142	..	269	100	138	..	Allemagne
Greece	-	1	1	..	2	4	-	..	Grèce
Ireland	-	-	-	..	-	-	-	..	Irlande
Italy	..	..	..	..	..	..	..	..	Italie
Luxembourg	..	-	24	..	..	-	357	..	Luxembourg
Netherlands	4	4	3	..	13	3	8	..	Pays-Bas
Portugal	-	-	-	..	2	-	-	..	Portugal
Spain	1	4	8	..	9	3	4	..	Espagne
<b>Other countries<sup>1</sup></b>	<b>11</b>	<b>21</b>	<b>6</b>	<b>10</b>	<b>54</b>	<b>24</b>	<b>21</b>	<b>45</b>	<b>Autres pays<sup>1</sup></b>
<b>Africa</b>	<b>4</b>	<b>5</b>	<b>2</b>	<b>3</b>	<b>6</b>	<b>4</b>	<b>6</b>	<b>8</b>	<b>Afrique</b>
Egypt	-	-	-	-	1	-	-	-	Égypte
Nigeria	..	..	..	..	..	..	..	..	Nigeria
South Africa	3	5	2	2	-	-	-	2	Afrique du Sud
Maghreb countries	-	-	-	-	5	3	3	-	Pays du Maghreb
<b>America</b>	<b>2</b>	<b>4</b>	<b>-</b>	<b>-</b>	<b>6</b>	<b>2</b>	<b>1</b>	<b>5</b>	<b>Amérique</b>
<b>Central America and Caribbean</b>	<b>-</b>	<b>-</b>	<b>-</b>	<b>-</b>	<b>-</b>	<b>-</b>	<b>-</b>	<b>-</b>	<b>Amérique centrale et Caraïbes</b>
<b>South America</b>	<b>2</b>	<b>4</b>	<b>-</b>	<b>-</b>	<b>6</b>	<b>2</b>	<b>1</b>	<b>3</b>	<b>Amérique du Sud</b>
Argentina	1	-	-	-	1	-	-	1	Argentine
Brazil	-	3	-	-	3	1	1	1	Brésil
Chile	-	-	-	-	1	1	-	-	Chili
Colombia	-	-	-	-	-	-	-	-	Colombie
Venezuela	-	1	-	-	-	-	-	1	Venezuela
<b>Asia and Oceania</b>	<b>3</b>	<b>8</b>	<b>2</b>	<b>1</b>	<b>15</b>	<b>13</b>	<b>9</b>	<b>18</b>	<b>Asie et Océanie</b>
<b>Middle East</b>	<b>1</b>	<b>7</b>	<b>-</b>	<b>1</b>	<b>4</b>	<b>5</b>	<b>1</b>	<b>9</b>	<b>Moyen-Orient</b>
Iran	..	-	-	-	..	-	-	-	Iran
Israel	-	-	-	-	-	2	-	2	Israël
Gulf Arabian countries	..	7	-	-	..	2	1	7	Pays arabes du Golfe
Saudi Arabia	..	..	..	..	..	..	..	..	Arabie Saoudite
<b>Other Asia</b>	<b>2</b>	<b>1</b>	<b>2</b>	<b>-</b>	<b>11</b>	<b>8</b>	<b>8</b>	<b>9</b>	<b>Autres Asie</b>
China	-	-	1	-	4	2	-	-	Chine
Chinese Taipei	-	-	-	-	1	1	-	-	Taipei chinois
Hong Kong, China	-	-	-	-	3	3	6	5	Hong-Kong, Chine
India	-	-	1	-	-	-	-	-	Inde
Indonesia	-	-	-	-	-	-	-	-	Indonésie
Malaysia	2	1	-	-	-	-	-	-	Malaisie
Pakistan	..	..	..	..	..	..	..	..	Pakistan
Philippines	-	-	-	-	1	-	-	-	Philippines
Singapore	-	-	-	-	2	2	2	3	Singapour
Thailand	-	-	-	-	-	-	-	1	Thaïlande
<b>Oceania</b>	<b>-</b>	<b>-</b>	<b>-</b>	<b>-</b>	<b>-</b>	<b>-</b>	<b>-</b>	<b>-</b>	<b>Océanie</b>
<b>Europe</b>	<b>3</b>	<b>4</b>	<b>2</b>	<b>6</b>	<b>28</b>	<b>5</b>	<b>5</b>	<b>15</b>	<b>Europe</b>
Bulgaria	1	-	-	-	-	-	-	-	Bulgarie
Croatia	..	-	-	-	..	1	3	5	Croatie
Baltic countries	..	-	-	-	..	-	-	-	Pays baltes
Russian Federation	-	-	-	-	4	4	-	-	Fédération de Russie
Ukraine	..	-	-	-	..	-	-	1	Ukraine
<b>International organisations</b>	<b>-</b>	<b>-</b>	<b>1</b>	<b>12</b>	<b>-</b>	<b>-</b>	<b>6</b>	<b>5</b>	<b>Organisations internationales</b>
<b>Unspecified</b>	<b>261</b>	<b>260</b>	<b>577</b>	<b>503</b>	<b>2</b>	<b>866</b>	<b>1</b>	<b>1</b>	<b>Non spécifiés</b>
<b>Total Africa</b>	<b>4</b>	<b>5</b>	<b>2</b>	<b>3</b>	<b>6</b>	<b>4</b>	<b>6</b>	<b>8</b>	<b>Total de l'Afrique</b>
<b>Total America</b>	<b>47</b>	<b>33</b>	<b>21</b>	<b>46</b>	<b>245</b>	<b>277</b>	<b>347</b>	<b>415</b>	<b>Total de l'Amérique</b>
<b>Total Asia and Oceania</b>	<b>11</b>	<b>12</b>	<b>4</b>	<b>9</b>	<b>35</b>	<b>59</b>	<b>34</b>	<b>26</b>	<b>Total de l'Asie et de l'Océanie</b>
<b>Total Europe</b>	<b>229</b>	<b>265</b>	<b>264</b>	<b>574</b>	<b>687</b>	<b>449</b>	<b>1 647</b>	<b>764</b>	<b>Total de l'Europe</b>

## Methodological Notes

### Direct source

Eurostat New Cronos database, Bank of Italy  
Ufficio Italiano dei Cambi

[www.bancaditalia.it](http://www.bancaditalia.it)

[www.uic.it](http://www.uic.it)

<http://europa.eu.int/newcronos/>

### Data source(s) used

Ufficio Italiano dei Cambi, Bollettino Statistico – Statistiche analitiche valutarie, Methodological Annex (available on Internet: [www.uic.it](http://www.uic.it)).

### Geographic coverage

National data not completely consistent with EU / euro area totals.

### Footnote:

1. Up to 1999 the Slovak Republic is included in the total of non-OECD countries.

## Notes méthodologiques

### Source directe

Base de données New Cronos d'Eurostat, Banque d'Italie, Ufficio Italiano dei Cambi

[www.bancaditalia.it](http://www.bancaditalia.it)

[www.uic.it](http://www.uic.it)

<http://europa.eu.int/newcronos/>

### Source(s) de données utilisée(s)

Ufficio Italiano dei Cambi, Bollettino Statistico – Statistiche analitiche valutarie, Methodological Annex – annexe méthodologique (disponible sur Internet : [www.uic.it](http://www.uic.it)).

### Couverture géographique

Données nationales ne correspondent pas entièrement aux totaux des zones UE / zone euro.

### Note :

1. La République slovaque est incluse dans le total des pays non OCDE jusqu'en 1999.



## Japan / Japon

Total services .....	164
Transportation / Transports .....	165
Travel / Voyages .....	166
Other commercial services / Autres services commerciaux .....	167
Government services n.i.e. / Services des administrations publiques n.c.a. ....	168

# JAPAN / JAPON

Million USD

**Total services**

Millions USD

TRADE WITH	Exports				Imports				COMMERCE AVEC
	2000	2001	2002	2003	2000	2001	2002	2003	
<b>World</b>	<b>69 245</b>	<b>64 463</b>	<b>65 679</b>	<b>77 567</b>	<b>116 882</b>	<b>108 198</b>	<b>107 663</b>	<b>111 245</b>	<b>Monde</b>
<b>Total OECD<sup>1</sup></b>	<b>43 449</b>	<b>41 761</b>	<b>42 501</b>	<b>51 724</b>	<b>75 102</b>	<b>69 369</b>	<b>69 385</b>	<b>70 619</b>	<b>Total de l'OCDE<sup>1</sup></b>
<b>NAFTA</b>	<b>25 507</b>	<b>22 894</b>	<b>24 076</b>	<b>27 318</b>	<b>41 016</b>	<b>37 781</b>	<b>36 083</b>	<b>34 270</b>	<b>ALENA</b>
Canada	1 521	1 669	1 857	2 470	2 069	1 750	1 774	1 447	Canada
Mexico	558	639	658	362	643	617	560	279	Mexique
United States	23 429	20 587	21 561	24 487	38 304	35 414	33 750	32 544	États-Unis
<b>OECD Asia and Oceania</b>	<b>4 872</b>	<b>4 403</b>	<b>4 526</b>	<b>5 945</b>	<b>9 837</b>	<b>8 337</b>	<b>8 896</b>	<b>9 049</b>	<b>OCDE Asie et Océanie</b>
Australia	1 258	1 031	1 245	1 657	2 973	2 507	2 949	3 043	Australie
Japan	..	..	..	..	..	..	..	..	Japon
Korea	3 398	3 212	3 122	4 108	6 366	5 374	5 367	5 442	Corée
New Zealand	215	160	159	179	498	456	579	564	Nouvelle-Zélande
<b>OECD Europe<sup>1</sup></b>	<b>13 070</b>	<b>14 464</b>	<b>13 898</b>	<b>18 461</b>	<b>24 249</b>	<b>23 251</b>	<b>24 406</b>	<b>27 300</b>	<b>OCDE Europe<sup>1</sup></b>
Czech Republic	..	..	..	..	..	..	..	..	République tchèque
Hungary	..	..	..	..	..	..	..	..	Hongrie
Iceland	..	..	..	..	..	..	..	..	Islande
Norway	..	..	..	..	..	..	..	..	Norvège
Poland	..	..	..	..	..	..	..	..	Pologne
Slovak Republic <sup>1</sup>	..	..	..	..	..	..	..	..	République slovaque <sup>1</sup>
Switzerland	953	927	982	1 171	1 522	1 354	1 687	2 197	Suisse
Turkey	..	..	..	..	..	..	..	..	Turquie
<b>EU 15</b>	<b>11 606</b>	<b>13 064</b>	<b>12 519</b>	<b>16 638</b>	<b>21 575</b>	<b>20 854</b>	<b>21 606</b>	<b>23 845</b>	<b>UE 15</b>
Denmark	..	..	..	..	..	..	..	..	Danemark
Sweden	207	137	198	328	499	453	419	436	Suède
United Kingdom	3 610	4 949	4 312	5 231	7 367	7 663	7 966	8 500	Royaume-Uni
<b>Euro area</b>	<b>..</b>	<b>..</b>	<b>..</b>	<b>..</b>	<b>..</b>	<b>..</b>	<b>..</b>	<b>..</b>	<b>Zone euro</b>
Austria	..	..	..	..	..	..	..	..	Autriche
Belgium	466	348	354	572	..	814	839	966	Belgique
Finland	..	..	..	..	..	..	..	..	Finlande
France	924	801	1 050	1 396	2 793	2 756	3 009	2 998	France
Germany	2 396	2 208	2 327	3 287	3 654	3 410	3 547	4 085	Allemagne
Greece	..	..	..	..	..	..	..	..	Grèce
Ireland	..	..	..	..	..	..	..	..	Irlande
Italy	509	496	540	624	1 688	1 648	1 442	1 677	Italie
Luxembourg	134	143	140	141	..	94	170	241	Luxembourg
Netherlands	2 201	2 347	2 146	3 323	2 193	2 126	2 196	2 514	Pays-Bas
Portugal	..	..	..	..	..	..	..	..	Portugal
Spain	215	221	301	336	522	389	402	442	Espagne
<b>Other countries<sup>2</sup></b>	<b>25 772</b>	<b>22 676</b>	<b>23 165</b>	<b>25 813</b>	<b>41 741</b>	<b>38 815</b>	<b>38 278</b>	<b>40 626</b>	<b>Autres pays<sup>2</sup></b>
<b>Africa</b>	<b>1 073</b>	<b>1 250</b>	<b>1 237</b>	<b>1 020</b>	<b>3 201</b>	<b>3 241</b>	<b>2 694</b>	<b>3 287</b>	<b>Afrique</b>
Egypt	..	..	..	..	..	..	..	..	Égypte
Nigeria	..	..	..	..	..	..	..	..	Nigeria
South Africa	147	124	137	136	194	162	162	239	Afrique du Sud
Maghreb countries	..	..	..	..	..	..	..	..	Pays du Maghreb
<b>America</b>	<b>3 603</b>	<b>3 398</b>	<b>3 098</b>	<b>3 163</b>	<b>7 843</b>	<b>7 261</b>	<b>6 967</b>	<b>6 876</b>	<b>Amérique</b>
<b>Central America and Caribbean</b>	<b>..</b>	<b>..</b>	<b>..</b>	<b>..</b>	<b>..</b>	<b>..</b>	<b>..</b>	<b>..</b>	<b>Amérique centrale et Caraïbes</b>
<b>South America</b>	<b>..</b>	<b>..</b>	<b>..</b>	<b>..</b>	<b>..</b>	<b>..</b>	<b>..</b>	<b>..</b>	<b>Amérique du Sud</b>
Argentina	..	..	..	..	..	..	..	..	Argentine
Brazil	531	509	415	624	484	432	344	366	Brésil
Chile	..	..	..	..	..	..	..	..	Chili
Colombia	..	..	..	..	..	..	..	..	Colombie
Venezuela	..	..	..	..	..	..	..	..	Venezuela
<b>Asia and Oceania</b>	<b>20 697</b>	<b>17 792</b>	<b>18 525</b>	<b>21 223</b>	<b>29 855</b>	<b>27 594</b>	<b>27 829</b>	<b>29 450</b>	<b>Asie et Océanie</b>
<b>Middle East</b>	<b>26</b>	<b>239</b>	<b>581</b>	<b>734</b>	<b>2 190</b>	<b>1 881</b>	<b>2 072</b>	<b>2 118</b>	<b>Moyen-Orient</b>
Iran	18	-26	47	140	83	98	102	95	Iran
Israel	..	..	..	..	..	..	..	..	Israël
Gulf Arabian countries	..	..	..	..	..	..	..	..	Pays arabes du Golfe
Saudi Arabia	218	406	301	229	744	693	632	538	Arabie Saoudite
<b>Other Asia</b>	<b>19 024</b>	<b>16 265</b>	<b>16 384</b>	<b>18 562</b>	<b>22 178</b>	<b>20 575</b>	<b>20 182</b>	<b>21 180</b>	<b>Autres Asie</b>
China	2 356	2 343	2 747	4 139	4 189	3 951	4 311	4 829	Chine
Chinese Taipei	3 607	2 754	2 988	4 153	3 298	2 873	2 818	2 909	Taïpei chinois
Hong Kong, China	3 986	3 375	3 379	3 018	4 855	4 788	4 604	4 754	Hong-Kong, Chine
India	332	314	329	469	423	357	325	307	Inde
Indonesia	1 160	1 024	796	1 192	1 806	1 373	1 242	1 321	Indonésie
Malaysia	993	716	785	-279	1 542	1 384	1 376	1 210	Malaisie
Pakistan	..	..	..	..	..	..	..	..	Pakistan
Philippines	1 079	870	809	1 270	1 375	1 247	1 235	1 118	Philippines
Singapore	4 309	3 571	3 470	3 912	4 945	4 580	4 652	5 037	Singapour
Thailand	1 891	1 795	1 724	1 863	2 108	1 959	2 095	2 120	Thaïlande
<b>Oceania</b>	<b>174</b>	<b>97</b>	<b>157</b>	<b>91</b>	<b>2 015</b>	<b>2 175</b>	<b>2 046</b>	<b>2 545</b>	<b>Océanie</b>
<b>Europe<sup>1</sup></b>	<b>399</b>	<b>235</b>	<b>305</b>	<b>406</b>	<b>842</b>	<b>718</b>	<b>788</b>	<b>1 013</b>	<b>Europe<sup>1</sup></b>
Bulgaria	..	..	..	..	..	..	..	..	Bulgarie
Croatia	..	..	..	..	..	..	..	..	Croatie
Baltic countries	..	..	..	..	..	..	..	..	Pays baltes
Russian Federation	102	89	102	179	352	297	224	316	Fédération de Russie
Ukraine	..	..	..	..	..	..	..	..	Ukraine
<b>International organisations</b>	<b>24</b>	<b>26</b>	<b>13</b>	<b>30</b>	<b>39</b>	<b>14</b>	<b>-</b>	<b>-</b>	<b>Organisations internationales</b>
<b>Unspecified<sup>3</sup></b>	<b>..</b>	<b>..</b>	<b>..</b>	<b>..</b>	<b>..</b>	<b>..</b>	<b>..</b>	<b>..</b>	<b>Non spécifiés<sup>3</sup></b>
<b>Total Africa</b>	<b>1 073</b>	<b>1 250</b>	<b>1 237</b>	<b>1 020</b>	<b>3 201</b>	<b>3 241</b>	<b>2 694</b>	<b>3 287</b>	<b>Total de l'Afrique</b>
<b>Total America</b>	<b>29 111</b>	<b>26 292</b>	<b>27 174</b>	<b>30 481</b>	<b>48 859</b>	<b>45 042</b>	<b>43 050</b>	<b>41 146</b>	<b>Total de l'Amérique</b>
<b>Total Asia and Oceania</b>	<b>25 569</b>	<b>22 196</b>	<b>23 051</b>	<b>27 168</b>	<b>39 692</b>	<b>35 931</b>	<b>36 724</b>	<b>38 499</b>	<b>Total de l'Asie et de l'Océanie</b>
<b>Total Europe</b>	<b>13 469</b>	<b>14 699</b>	<b>14 204</b>	<b>18 867</b>	<b>25 091</b>	<b>23 970</b>	<b>25 194</b>	<b>28 313</b>	<b>Total de l'Europe</b>

# JAPAN / JAPON (cont.)

Million USD

**Transportation / Transports**

Millions USD

TRADE WITH	Exports				Imports				COMMERCE AVEC
	2000	2001	2002	2003	2000	2001	2002	2003	
<b>World</b>	<b>25 607</b>	<b>24 002</b>	<b>23 960</b>	<b>26 456</b>	<b>35 108</b>	<b>32 367</b>	<b>31 411</b>	<b>34 121</b>	<b>Monde</b>
<b>Total OECD<sup>1</sup></b>	<b>14 990</b>	<b>14 366</b>	<b>14 347</b>	<b>15 405</b>	<b>16 852</b>	<b>14 680</b>	<b>14 357</b>	<b>15 525</b>	<b>Total de l'OCDE<sup>1</sup></b>
<b>NAFTA</b>	<b>6 514</b>	<b>6 197</b>	<b>6 303</b>	<b>6 411</b>	<b>6 889</b>	<b>5 706</b>	<b>5 119</b>	<b>4 830</b>	<b>ALENA</b>
Canada	313	386	519	405	663	592	643	355	Canada
Mexico	111	98	100	67	57	54	48	27	Mexique
United States	6 090	5 713	5 684	5 940	6 170	5 060	4 429	4 449	États-Unis
<b>OECD Asia and Oceania</b>	<b>2 645</b>	<b>2 400</b>	<b>2 329</b>	<b>2 410</b>	<b>3 039</b>	<b>2 709</b>	<b>2 930</b>	<b>2 966</b>	<b>OCDE Asie et Océanie</b>
Australia	664	640	652	652	882	810	929	936	Australie
Japan	..	..	..	..	..	..	..	..	Japon
Korea	1 857	1 668	1 577	1 670	1 972	1 727	1 790	1 841	Corée
New Zealand	123	92	100	88	185	172	211	189	Nouvelle-Zélande
<b>OECD Europe<sup>1</sup></b>	<b>5 831</b>	<b>5 769</b>	<b>5 715</b>	<b>6 584</b>	<b>6 924</b>	<b>6 265</b>	<b>6 308</b>	<b>7 729</b>	<b>OCDE Europe<sup>1</sup></b>
Czech Republic	..	..	..	..	..	..	..	..	République tchèque
Hungary	..	..	..	..	..	..	..	..	Hongrie
Iceland	..	..	..	..	..	..	..	..	Islande
Norway	..	..	..	..	..	..	..	..	Norvège
Poland	..	..	..	..	..	..	..	..	Pologne
Slovak Republic <sup>1</sup>	..	..	..	..	..	..	..	..	République slovaque <sup>1</sup>
Switzerland	167	197	163	229	400	252	226	438	Suisse
Turkey	..	..	..	..	..	..	..	..	Turquie
<b>EU 15</b>	<b>5 352</b>	<b>5 270</b>	<b>5 297</b>	<b>6 110</b>	<b>6 026</b>	<b>5 576</b>	<b>5 620</b>	<b>6 702</b>	<b>UE 15</b>
Denmark	..	..	..	..	..	..	..	..	Danemark
Sweden	91	67	80	79	177	146	167	155	Suède
United Kingdom	1 499	1 543	1 542	1 681	1 639	1 612	1 715	2 006	Royaume-Uni
<b>Euro area</b>	<b>..</b>	<b>..</b>	<b>..</b>	<b>..</b>	<b>..</b>	<b>..</b>	<b>..</b>	<b>..</b>	<b>Zone euro</b>
Austria	..	..	..	..	..	..	..	..	Autriche
Belgium	223	201	179	223	..	144	152	217	Belgique
Finland	..	..	..	..	..	..	..	..	Finlande
France	280	259	280	301	784	721	642	680	France
Germany	1 191	1 080	1 089	1 284	1 249	1 126	1 054	976	Allemagne
Greece	..	..	..	..	..	..	..	..	Grèce
Ireland	..	..	..	..	..	..	..	..	Irlande
Italy	321	301	295	359	519	487	475	594	Italie
Luxembourg	18	21	20	16	..	46	30	53	Luxembourg
Netherlands	1 180	1 099	1 021	1 338	866	762	790	975	Pays-Bas
Portugal	..	..	..	..	..	..	..	..	Portugal
Spain	73	73	72	73	44	43	38	35	Espagne
<b>Other countries<sup>2</sup></b>	<b>10 617</b>	<b>9 636</b>	<b>9 613</b>	<b>11 050</b>	<b>18 255</b>	<b>17 687</b>	<b>17 054</b>	<b>18 595</b>	<b>Autres pays<sup>2</sup></b>
<b>Africa</b>	<b>496</b>	<b>496</b>	<b>559</b>	<b>458</b>	<b>2 827</b>	<b>2 840</b>	<b>2 200</b>	<b>2 909</b>	<b>Afrique</b>
Egypt	..	..	..	..	..	..	..	..	Égypte
Nigeria	..	..	..	..	..	..	..	..	Nigeria
South Africa	56	48	67	45	84	67	57	150	Afrique du Sud
Maghreb countries	..	..	..	..	..	..	..	..	Pays du Maghreb
<b>America</b>	<b>2 038</b>	<b>1 743</b>	<b>1 509</b>	<b>1 595</b>	<b>6 618</b>	<b>6 264</b>	<b>5 968</b>	<b>6 079</b>	<b>Amérique</b>
<b>Central America and Caribbean</b>	<b>..</b>	<b>..</b>	<b>..</b>	<b>..</b>	<b>..</b>	<b>..</b>	<b>..</b>	<b>..</b>	<b>Amérique centrale et Caraïbes</b>
<b>South America</b>	<b>..</b>	<b>..</b>	<b>..</b>	<b>..</b>	<b>..</b>	<b>..</b>	<b>..</b>	<b>..</b>	<b>Amérique du Sud</b>
Argentina	..	..	..	..	..	..	..	..	Argentine
Brazil	205	152	140	173	231	199	152	200	Brésil
Chile	..	..	..	..	..	..	..	..	Chili
Colombia	..	..	..	..	..	..	..	..	Colombie
Venezuela	..	..	..	..	..	..	..	..	Venezuela
<b>Asia and Oceania</b>	<b>7 996</b>	<b>7 318</b>	<b>7 454</b>	<b>8 912</b>	<b>8 327</b>	<b>8 216</b>	<b>8 505</b>	<b>9 132</b>	<b>Asie et Océanie</b>
<b>Middle East</b>	<b>406</b>	<b>426</b>	<b>543</b>	<b>634</b>	<b>530</b>	<b>536</b>	<b>638</b>	<b>730</b>	<b>Moyen-Orient</b>
Iran	28	25	19	35	36	43	28	20	Iran
Israel	..	..	..	..	..	..	..	..	Israël
Gulf Arabian countries	..	..	..	..	..	..	..	..	Pays arabes du Golfe
Saudi Arabia	87	88	76	78	86	91	80	74	Arabie Saoudite
<b>Other Asia</b>	<b>6 773</b>	<b>6 129</b>	<b>6 129</b>	<b>7 510</b>	<b>6 534</b>	<b>6 445</b>	<b>6 471</b>	<b>6 982</b>	<b>Autres Asie</b>
China	1 025	1 063	1 173	1 738	1 036	1 075	1 058	1 034	Chine
Chinese Taipei	1 440	1 078	1 110	1 256	858	792	815	763	Taïpei chinois
Hong Kong, China	1 621	1 469	1 424	1 836	1 689	1 907	1 891	2 168	Hong-Kong, Chine
India	89	86	89	120	77	77	69	81	Inde
Indonesia	367	333	294	347	199	151	82	40	Indonésie
Malaysia	445	414	396	381	598	539	526	532	Malaisie
Pakistan	..	..	..	..	..	..	..	..	Pakistan
Philippines	309	273	275	323	457	434	441	367	Philippines
Singapore	1 488	1 385	1 393	1 461	2 032	1 799	2 024	2 476	Singapour
Thailand	597	566	524	588	464	446	458	438	Thaïlande
<b>Oceania</b>	<b>30</b>	<b>30</b>	<b>30</b>	<b>28</b>	<b>197</b>	<b>253</b>	<b>255</b>	<b>295</b>	<b>Océanie</b>
<b>Europe<sup>1</sup></b>	<b>87</b>	<b>78</b>	<b>92</b>	<b>85</b>	<b>483</b>	<b>367</b>	<b>382</b>	<b>475</b>	<b>Europe<sup>1</sup></b>
Bulgaria	..	..	..	..	..	..	..	..	Bulgarie
Croatia	..	..	..	..	..	..	..	..	Croatie
Baltic countries	..	..	..	..	..	..	..	..	Pays baltes
Russian Federation	46	43	48	50	200	152	99	129	Fédération de Russie
Ukraine	..	..	..	..	..	..	..	..	Ukraine
<b>International organisations</b>	<b>..</b>	<b>..</b>	<b>..</b>	<b>..</b>	<b>..</b>	<b>..</b>	<b>..</b>	<b>..</b>	<b>Organisations internationales</b>
<b>Unspecified<sup>3</sup></b>	<b>..</b>	<b>..</b>	<b>..</b>	<b>..</b>	<b>..</b>	<b>..</b>	<b>..</b>	<b>..</b>	<b>Non spécifiés<sup>3</sup></b>
<b>Total Africa</b>	<b>496</b>	<b>496</b>	<b>559</b>	<b>458</b>	<b>2 827</b>	<b>2 840</b>	<b>2 200</b>	<b>2 909</b>	<b>Total de l'Afrique</b>
<b>Total America</b>	<b>8 552</b>	<b>7 940</b>	<b>7 812</b>	<b>8 006</b>	<b>13 507</b>	<b>11 970</b>	<b>11 087</b>	<b>10 910</b>	<b>Total de l'Amérique</b>
<b>Total Asia and Oceania</b>	<b>10 641</b>	<b>9 719</b>	<b>9 782</b>	<b>11 322</b>	<b>11 366</b>	<b>10 925</b>	<b>11 435</b>	<b>12 098</b>	<b>Total de l'Asie et de l'Océanie</b>
<b>Total Europe</b>	<b>5 918</b>	<b>5 847</b>	<b>5 807</b>	<b>6 669</b>	<b>7 408</b>	<b>6 632</b>	<b>6 690</b>	<b>8 205</b>	<b>Total de l'Europe</b>

# JAPAN / JAPON (cont.)

Million USD

Travel / Voyages

Millions USD

TRADE WITH	Exports				Imports				COMMERCE AVEC
	2000	2001	2002	2003	2000	2001	2002	2003	
<b>World</b>	<b>3 375</b>	<b>3 308</b>	<b>3 494</b>	<b>8 816</b>	<b>31 891</b>	<b>26 486</b>	<b>26 526</b>	<b>28 819</b>	<b>Monde</b>
<b>Total OECD<sup>1</sup></b>	<b>1 729</b>	<b>1 754</b>	<b>1 845</b>	<b>4 679</b>	<b>21 220</b>	<b>16 721</b>	<b>17 006</b>	<b>17 439</b>	<b>Total de l'OCDE<sup>1</sup></b>
<b>NAFTA</b>	<b>738</b>	<b>750</b>	<b>779</b>	<b>1 811</b>	<b>9 922</b>	<b>7 627</b>	<b>7 884</b>	<b>7 646</b>	<b>ALENA</b>
Canada	138	185	188	464	949	742	681	697	Canada
Mexico	14	15	27	34	92	57	41	72	Mexique
United States	586	550	564	1 313	8 880	6 828	7 162	6 877	États-Unis
<b>OECD Asia and Oceania</b>	<b>554</b>	<b>536</b>	<b>573</b>	<b>1 660</b>	<b>5 025</b>	<b>4 035</b>	<b>4 243</b>	<b>4 519</b>	<b>OCDE Asie et Océanie</b>
Australia	111	97	103	278	1 334	1 039	1 329	1 411	Australie
Japan	..	..	..	..	..	..	..	..	Japon
Korea	419	418	449	1 331	3 426	2 754	2 605	2 785	Corée
New Zealand	24	21	21	52	264	242	309	323	Nouvelle-Zélande
<b>OECD Europe<sup>1</sup></b>	<b>437</b>	<b>467</b>	<b>494</b>	<b>1 208</b>	<b>6 274</b>	<b>5 059</b>	<b>4 878</b>	<b>5 275</b>	<b>OCDE Europe<sup>1</sup></b>
Czech Republic	..	..	..	..	..	..	..	..	République tchèque
Hungary	..	..	..	..	..	..	..	..	Hongrie
Iceland	..	..	..	..	..	..	..	..	Islande
Norway	..	..	..	..	..	..	..	..	Norvège
Poland	..	..	..	..	..	..	..	..	Pologne
Slovak Republic <sup>1</sup>	..	..	..	..	..	..	..	..	République slovaque <sup>1</sup>
Switzerland	12	11	11	28	603	437	463	480	Suisse
Turkey	..	..	..	..	..	..	..	..	Turquie
<b>EU 15</b>	<b>408</b>	<b>441</b>	<b>467</b>	<b>1 137</b>	<b>5 371</b>	<b>4 369</b>	<b>4 188</b>	<b>4 542</b>	<b>UE 15</b>
Denmark	..	..	..	..	..	..	..	..	Danemark
Sweden	14	12	12	28	143	114	89	112	Suède
United Kingdom	160	194	208	492	1 157	973	971	864	Royaume-Uni
<b>Euro area</b>	<b>..</b>	<b>..</b>	<b>..</b>	<b>..</b>	<b>..</b>	<b>..</b>	<b>..</b>	<b>..</b>	<b>Zone euro</b>
Austria	..	..	..	..	..	..	..	..	Autriche
Belgium	7	7	6	16	..	190	200	247	Belgique
Finland	..	..	..	..	..	..	..	..	Finlande
France	62	63	65	161	1 013	741	765	860	France
Germany	79	92	95	243	797	550	569	668	Allemagne
Greece	..	..	..	..	..	..	..	..	Grèce
Ireland	..	..	..	..	..	..	..	..	Irlande
Italy	22	21	21	53	809	817	632	754	Italie
Luxembourg	-	-	-	1	..	9	12	2	Luxembourg
Netherlands	19	14	14	37	233	193	199	207	Pays-Bas
Portugal	..	..	..	..	..	..	..	..	Portugal
Spain	9	8	9	22	385	284	274	267	Espagne
<b>Other countries<sup>2</sup></b>	<b>1 646</b>	<b>1 554</b>	<b>1 648</b>	<b>4 138</b>	<b>10 670</b>	<b>9 765</b>	<b>9 520</b>	<b>11 380</b>	<b>Autres pays<sup>2</sup></b>
<b>Africa</b>	<b>5</b>	<b>2</b>	<b>3</b>	<b>7</b>	<b>32</b>	<b>38</b>	<b>37</b>	<b>37</b>	<b>Afrique</b>
Egypt	..	..	..	..	..	..	..	..	Égypte
Nigeria	..	..	..	..	..	..	..	..	Nigeria
South Africa	3	2	2	3	25	31	31	31	Afrique du Sud
Maghreb countries	..	..	..	..	..	..	..	..	Pays du Maghreb
<b>America</b>	<b>116</b>	<b>103</b>	<b>92</b>	<b>253</b>	<b>109</b>	<b>72</b>	<b>51</b>	<b>81</b>	<b>Amérique</b>
<b>Central America and Caribbean</b>	<b>..</b>	<b>..</b>	<b>..</b>	<b>..</b>	<b>..</b>	<b>..</b>	<b>..</b>	<b>..</b>	<b>Amérique centrale et Caraïbes</b>
<b>South America</b>	<b>..</b>	<b>..</b>	<b>..</b>	<b>..</b>	<b>..</b>	<b>..</b>	<b>..</b>	<b>..</b>	<b>Amérique du Sud</b>
Argentina	..	..	..	..	..	..	..	..	Argentine
Brazil	106	94	81	232	70	47	36	65	Brésil
Chile	..	..	..	..	..	..	..	..	Chili
Colombia	..	..	..	..	..	..	..	..	Colombie
Venezuela	..	..	..	..	..	..	..	..	Venezuela
<b>Asia and Oceania</b>	<b>1 495</b>	<b>1 417</b>	<b>1 521</b>	<b>3 779</b>	<b>10 476</b>	<b>9 603</b>	<b>9 385</b>	<b>11 191</b>	<b>Asie et Océanie</b>
<b>Middle East</b>	<b>6</b>	<b>6</b>	<b>6</b>	<b>16</b>	<b>54</b>	<b>57</b>	<b>43</b>	<b>35</b>	<b>Moyen-Orient</b>
Iran	4	4	4	10	6	10	10	8	Iran
Israel	..	..	..	..	..	..	..	..	Israël
Gulf Arabian countries	..	..	..	..	..	..	..	..	Pays arabes du Golfe
Saudi Arabia	1	1	1	2	5	6	6	4	Arabie Saoudite
<b>Other Asia</b>	<b>1 353</b>	<b>1 293</b>	<b>1 391</b>	<b>3 433</b>	<b>7 096</b>	<b>6 423</b>	<b>5 976</b>	<b>7 256</b>	<b>Autres Asie</b>
China	290	314	361	945	1 838	1 567	1 869	2 524	Chine
Chinese Taipei	702	589	619	1 428	1 233	1 118	1 052	1 133	Taïpei chinois
Hong Kong, China	100	117	127	291	1 689	1 534	1 467	1 612	Hong-Kong, Chine
India	30	30	31	80	101	72	66	81	Inde
Indonesia	30	30	31	91	712	571	573	585	Indonésie
Malaysia	48	43	45	119	303	388	331	344	Malaisie
Pakistan	..	..	..	..	..	..	..	..	Pakistan
Philippines	127	131	135	370	420	343	311	341	Philippines
Singapore	57	50	53	138	943	828	652	709	Singapour
Thailand	56	55	59	168	1 144	984	1 002	1 213	Thaïlande
<b>Oceania</b>	<b>-</b>	<b>-</b>	<b>-</b>	<b>-</b>	<b>1 727</b>	<b>1 842</b>	<b>1 728</b>	<b>2 167</b>	<b>Océanie</b>
<b>Europe<sup>1</sup></b>	<b>31</b>	<b>31</b>	<b>33</b>	<b>99</b>	<b>54</b>	<b>52</b>	<b>46</b>	<b>71</b>	<b>Europe<sup>1</sup></b>
Bulgaria	..	..	..	..	..	..	..	..	Bulgarie
Croatia	..	..	..	..	..	..	..	..	Croatie
Baltic countries	..	..	..	..	..	..	..	..	Pays baltes
Russian Federation	19	20	21	65	40	35	31	53	Fédération de Russie
Ukraine	..	..	..	..	..	..	..	..	Ukraine
<b>International organisations</b>	<b>..</b>	<b>..</b>	<b>..</b>	<b>..</b>	<b>..</b>	<b>..</b>	<b>..</b>	<b>..</b>	<b>Organisations internationales</b>
<b>Unspecified<sup>3</sup></b>	<b>..</b>	<b>..</b>	<b>..</b>	<b>..</b>	<b>..</b>	<b>..</b>	<b>..</b>	<b>..</b>	<b>Non spécifiés<sup>3</sup></b>
<b>Total Africa</b>	<b>5</b>	<b>2</b>	<b>3</b>	<b>7</b>	<b>32</b>	<b>38</b>	<b>37</b>	<b>37</b>	<b>Total de l'Afrique</b>
<b>Total America</b>	<b>854</b>	<b>853</b>	<b>871</b>	<b>2 063</b>	<b>10 030</b>	<b>7 699</b>	<b>7 935</b>	<b>7 727</b>	<b>Total de l'Amérique</b>
<b>Total Asia and Oceania</b>	<b>2 049</b>	<b>1 953</b>	<b>2 094</b>	<b>5 439</b>	<b>15 500</b>	<b>13 639</b>	<b>13 628</b>	<b>15 710</b>	<b>Total de l'Asie et de l'Océanie</b>
<b>Total Europe</b>	<b>468</b>	<b>499</b>	<b>526</b>	<b>1 307</b>	<b>6 328</b>	<b>5 111</b>	<b>4 925</b>	<b>5 345</b>	<b>Total de l'Europe</b>

# JAPAN / JAPON (cont.)

Million USD

**Other commercial services / Autres services commerciaux**

Millions USD

TRADE WITH	Exports				Imports				COMMERCE AVEC
	2000	2001	2002	2003	2000	2001	2002	2003	
<b>World</b>	<b>39 329</b>	<b>36 308</b>	<b>37 426</b>	<b>40 617</b>	<b>48 708</b>	<b>48 123</b>	<b>48 397</b>	<b>47 034</b>	<b>Monde</b>
<b>Total OECD<sup>1</sup></b>	<b>25 951</b>	<b>24 943</b>	<b>25 648</b>	<b>30 128</b>	<b>36 318</b>	<b>37 264</b>	<b>37 246</b>	<b>36 908</b>	<b>Total de l'OCDE<sup>1</sup></b>
<b>NAFTA</b>	<b>17 752</b>	<b>..</b>	<b>..</b>	<b>..</b>	<b>23 735</b>	<b>23 979</b>	<b>22 576</b>	<b>21 355</b>	<b>ALENA</b>
Canada	1 062	1 096	1 149	1 599	436	398	431	383	Canada
Mexico	433	..	..	..	487	499	463	175	Mexique
United States	16 256	13 914	14 937	16 028	22 812	23 083	21 682	20 797	États-Unis
<b>OECD Asia and Oceania</b>	<b>1 502</b>	<b>1 308</b>	<b>1 440</b>	<b>1 684</b>	<b>1 730</b>	<b>1 545</b>	<b>1 661</b>	<b>1 499</b>	<b>OCDE Asie et Océanie</b>
Australia	457	272	460	696	740	639	664	663	Australie
Japan	..	..	..	..	..	..	..	..	Japon
Korea	982	996	947	955	945	868	945	791	Corée
New Zealand	63	41	32	33	45	38	53	45	Nouvelle-Zélande
<b>OECD Europe<sup>1</sup></b>	<b>6 697</b>	<b>..</b>	<b>..</b>	<b>..</b>	<b>10 853</b>	<b>11 739</b>	<b>13 009</b>	<b>14 053</b>	<b>OCDE Europe<sup>1</sup></b>
Czech Republic	..	..	..	..	..	..	..	..	République tchèque
Hungary	..	..	..	..	..	..	..	..	Hongrie
Iceland	..	..	..	..	..	..	..	..	Islande
Norway	..	..	..	..	..	..	..	..	Norvège
Poland	..	..	..	..	..	..	..	..	Pologne
Slovak Republic <sup>1</sup>	..	..	..	..	..	..	..	..	République slovaque <sup>1</sup>
Switzerland	764	712	802	907	507	655	987	1 263	Suisse
Turkey	..	..	..	..	..	..	..	..	Turquie
<b>EU 15</b>	<b>5 755</b>	<b>7 236</b>	<b>6 665</b>	<b>9 292</b>	<b>10 013</b>	<b>10 742</b>	<b>11 611</b>	<b>12 385</b>	<b>UE 15</b>
Denmark	..	..	..	..	..	..	..	..	Danemark
Sweden	97	56	103	216	176	192	160	168	Suède
United Kingdom	1 938	3 200	2 549	3 041	4 527	5 023	5 213	5 545	Royaume-Uni
<b>Euro area</b>	<b>..</b>	<b>..</b>	<b>..</b>	<b>..</b>	<b>..</b>	<b>..</b>	<b>..</b>	<b>..</b>	<b>Zone euro</b>
Austria	..	..	..	..	..	..	..	..	Autriche
Belgium	230	137	167	332	..	469	475	487	Belgique
Finland	..	..	..	..	..	..	..	..	Finlande
France	560	462	685	913	959	1 260	1 570	1 429	France
Germany	1 106	1 016	1 125	1 743	1 587	1 719	1 902	2 421	Allemagne
Greece	..	..	..	..	..	..	..	..	Grèce
Ireland	..	..	..	..	..	..	..	..	Irlande
Italy	165	163	213	198	353	334	328	321	Italie
Luxembourg	115	120	119	122	..	37	128	184	Luxembourg
Netherlands	991	1 222	1 104	1 940	1 085	1 166	1 197	1 237	Pays-Bas
Portugal	..	..	..	..	..	..	..	..	Portugal
Spain	..	..	..	..	90	58	86	136	Espagne
<b>Other countries<sup>2</sup></b>	<b>13 378</b>	<b>11 365</b>	<b>11 779</b>	<b>10 490</b>	<b>12 390</b>	<b>10 848</b>	<b>11 151</b>	<b>10 127</b>	<b>Autres pays<sup>2</sup></b>
<b>Africa</b>	<b>572</b>	<b>751</b>	<b>675</b>	<b>555</b>	<b>289</b>	<b>317</b>	<b>410</b>	<b>292</b>	<b>Afrique</b>
Egypt	..	..	..	..	..	..	..	..	Égypte
Nigeria	..	..	..	..	..	..	..	..	Nigeria
South Africa	87	75	69	86	78	57	67	47	Afrique du Sud
Maghreb countries	..	..	..	..	..	..	..	..	Pays du Maghreb
<b>America</b>	<b>1 439</b>	<b>..</b>	<b>..</b>	<b>..</b>	<b>1 019</b>	<b>824</b>	<b>845</b>	<b>638</b>	<b>Amérique</b>
<b>Central America and Caribbean</b>	<b>..</b>	<b>..</b>	<b>..</b>	<b>..</b>	<b>..</b>	<b>..</b>	<b>..</b>	<b>..</b>	<b>Amérique centrale et Caraïbes</b>
<b>South America</b>	<b>..</b>	<b>..</b>	<b>..</b>	<b>..</b>	<b>..</b>	<b>..</b>	<b>..</b>	<b>..</b>	<b>Amérique du Sud</b>
Argentina	..	..	..	..	..	..	..	..	Argentine
Brazil	218	261	191	216	166	170	139	94	Brésil
Chile	..	..	..	..	..	..	..	..	Chili
Colombia	..	..	..	..	..	..	..	..	Colombie
Venezuela	..	..	..	..	..	..	..	..	Venezuela
<b>Asia and Oceania</b>	<b>11 091</b>	<b>8 944</b>	<b>9 438</b>	<b>8 411</b>	<b>10 811</b>	<b>9 444</b>	<b>9 580</b>	<b>8 782</b>	<b>Asie et Océanie</b>
<b>Middle East</b>	<b>-394</b>	<b>-198</b>	<b>20</b>	<b>70</b>	<b>1 555</b>	<b>1 234</b>	<b>1 332</b>	<b>1 302</b>	<b>Moyen-Orient</b>
Iran	-15	..	..	..	37	40	59	64	Iran
Israel	..	..	..	..	..	..	..	..	Israël
Gulf Arabian countries	..	..	..	..	..	..	..	..	Pays arabes du Golfe
Saudi Arabia	128	315	219	139	645	590	542	456	Arabie Saoudite
<b>Other Asia</b>	<b>10 823</b>	<b>8 763</b>	<b>8 797</b>	<b>7 551</b>	<b>8 389</b>	<b>7 464</b>	<b>7 478</b>	<b>6 699</b>	<b>Autres Asie</b>
China	1 029	947	1 198	1 440	1 271	1 273	1 341	1 208	Chine
Chinese Taipei	1 458	1 082	1 254	1 465	1 199	952	939	1 007	Taïpei chinois
Hong Kong, China	2 242	1 768	1 811	870	1 447	1 296	1 186	910	Hong-Kong, Chine
India	210	197	207	267	237	197	180	140	Inde
Indonesia	756	657	470	751	884	639	571	690	Indonésie
Malaysia	483	243	329	-797	632	444	498	316	Malaisie
Pakistan	..	..	..	..	..	..	..	..	Pakistan
Philippines	637	456	391	565	482	458	473	403	Philippines
Singapore	2 737	2 111	2 000	2 289	1 913	1 895	1 905	1 775	Singapour
Thailand	1 215	1 152	1 121	1 080	495	514	619	461	Thaïlande
<b>Oceania</b>	<b>142</b>	<b>67</b>	<b>128</b>	<b>61</b>	<b>82</b>	<b>68</b>	<b>53</b>	<b>72</b>	<b>Océanie</b>
<b>Europe<sup>1</sup></b>	<b>277</b>	<b>..</b>	<b>..</b>	<b>..</b>	<b>272</b>	<b>262</b>	<b>316</b>	<b>415</b>	<b>Europe<sup>1</sup></b>
Bulgaria	..	..	..	..	..	..	..	..	Bulgarie
Croatia	..	..	..	..	..	..	..	..	Croatie
Baltic countries	..	..	..	..	..	..	..	..	Pays baltes
Russian Federation	32	23	30	60	97	91	77	104	Fédération de Russie
Ukraine	..	..	..	..	..	..	..	..	Ukraine
<b>International organisations</b>	<b>..</b>	<b>..</b>	<b>..</b>	<b>..</b>	<b>..</b>	<b>12</b>	<b>..</b>	<b>..</b>	<b>Organisations internationales</b>
<b>Unspecified<sup>3</sup></b>	<b>..</b>	<b>..</b>	<b>..</b>	<b>..</b>	<b>..</b>	<b>..</b>	<b>..</b>	<b>..</b>	<b>Non spécifiés<sup>3</sup></b>
<b>Total Africa</b>	<b>572</b>	<b>751</b>	<b>675</b>	<b>555</b>	<b>289</b>	<b>317</b>	<b>410</b>	<b>292</b>	<b>Total de l'Afrique</b>
<b>Total America</b>	<b>19 191</b>	<b>17 082</b>	<b>18 106</b>	<b>19 196</b>	<b>24 754</b>	<b>24 804</b>	<b>23 421</b>	<b>21 994</b>	<b>Total de l'Amérique</b>
<b>Total Asia and Oceania</b>	<b>12 593</b>	<b>10 253</b>	<b>10 877</b>	<b>10 095</b>	<b>12 540</b>	<b>10 989</b>	<b>11 241</b>	<b>10 281</b>	<b>Total de l'Asie et de l'Océanie</b>
<b>Total Europe</b>	<b>6 974</b>	<b>8 223</b>	<b>7 768</b>	<b>10 773</b>	<b>11 125</b>	<b>12 001</b>	<b>13 325</b>	<b>14 468</b>	<b>Total de l'Europe</b>



# JAPAN / JAPON (cont.)

Million USD

**Government services n.i.e. / Services des administrations publiques n.c.a.**

Millions USD

TRADE WITH	Exports				Imports				COMMERCE AVEC
	2000	2001	2002	2003	2000	2001	2002	2003	
<b>World</b>	<b>935</b>	<b>845</b>	<b>799</b>	<b>1 679</b>	<b>1 177</b>	<b>1 222</b>	<b>1 329</b>	<b>1 271</b>	<b>Monde</b>
<b>Total OECD<sup>1</sup></b>	<b>779</b>	<b>698</b>	<b>660</b>	<b>1 511</b>	<b>712</b>	<b>706</b>	<b>776</b>	<b>746</b>	<b>Total de l'OCDE<sup>1</sup></b>
<b>NAFTA</b>	<b>505</b>	<b>..</b>	<b>377</b>	<b>..</b>	<b>470</b>	<b>470</b>	<b>504</b>	<b>439</b>	<b>ALENA</b>
Canada	7	2	1	3	21	18	19	14	Canada
Mexico	-	..	-	..	7	7	8	5	Mexique
United States	497	410	376	1 206	442	444	477	420	États-Unis
<b>OECD Asia and Oceania</b>	<b>172</b>	<b>159</b>	<b>184</b>	<b>191</b>	<b>45</b>	<b>47</b>	<b>62</b>	<b>65</b>	<b>OCDE Asie et Océanie</b>
Australia	25	22	30	32	18	18	28	33	Australie
Japan	..	..	..	..	..	..	..	..	Japon
Korea	141	132	149	153	23	25	28	25	Corée
New Zealand	6	5	6	6	4	4	6	7	Nouvelle-Zélande
<b>OECD Europe<sup>1</sup></b>	<b>103</b>	<b>..</b>	<b>99</b>	<b>..</b>	<b>197</b>	<b>189</b>	<b>210</b>	<b>242</b>	<b>OCDE Europe<sup>1</sup></b>
Czech Republic	..	..	..	..	..	..	..	..	République tchèque
Hungary	..	..	..	..	..	..	..	..	Hongrie
Iceland	..	..	..	..	..	..	..	..	Islande
Norway	..	..	..	..	..	..	..	..	Norvège
Poland	..	..	..	..	..	..	..	..	Pologne
Slovak Republic <sup>1</sup>	..	..	..	..	..	..	..	..	République slovaque <sup>1</sup>
Switzerland	10	8	6	8	12	11	10	16	Suisse
Turkey	..	..	..	..	..	..	..	..	Turquie
<b>EU 15</b>	<b>89</b>	<b>115</b>	<b>90</b>	<b>99</b>	<b>165</b>	<b>168</b>	<b>186</b>	<b>216</b>	<b>UE 15</b>
Denmark	..	..	..	..	..	..	..	..	Danemark
Sweden	5	3	3	4	3	2	2	2	Suède
United Kingdom	13	12	13	17	45	55	67	83	Royaume-Uni
<b>Euro area</b>	<b>..</b>	<b>..</b>	<b>..</b>	<b>..</b>	<b>..</b>	<b>..</b>	<b>..</b>	<b>..</b>	<b>Zone euro</b>
Austria	..	..	..	..	..	..	..	..	Autriche
Belgium	6	4	1	-	..	12	11	15	Belgique
Finland	..	..	..	..	..	..	..	..	Finlande
France	22	17	19	20	37	34	33	29	France
Germany	20	20	19	16	21	16	21	20	Allemagne
Greece	..	..	..	..	..	..	..	..	Grèce
Ireland	..	..	..	..	..	..	..	..	Irlande
Italy	-	11	11	13	8	9	7	9	Italie
Luxembourg	1	2	2	2	..	2	1	1	Luxembourg
Netherlands	11	12	8	8	8	6	10	9	Pays-Bas
Portugal	..	..	..	..	..	..	..	..	Portugal
Spain	..	..	-	..	4	4	4	3	Espagne
<b>Other countries<sup>2</sup></b>	<b>156</b>	<b>147</b>	<b>139</b>	<b>167</b>	<b>465</b>	<b>514</b>	<b>553</b>	<b>524</b>	<b>Autres pays<sup>2</sup></b>
<b>Africa</b>	<b>1</b>	<b>-</b>	<b>1</b>	<b>1</b>	<b>54</b>	<b>47</b>	<b>48</b>	<b>50</b>	<b>Afrique</b>
Egypt	..	..	..	..	..	..	..	..	Égypte
Nigeria	..	..	..	..	..	..	..	..	Nigeria
South Africa	-	-	-	1	6	7	6	10	Afrique du Sud
Maghreb countries	..	..	..	..	..	..	..	..	Pays du Maghreb
<b>America</b>	<b>9</b>	<b>..</b>	<b>8</b>	<b>..</b>	<b>98</b>	<b>100</b>	<b>102</b>	<b>77</b>	<b>Amérique</b>
<b>Central America and Caribbean</b>	<b>..</b>	<b>..</b>	<b>..</b>	<b>..</b>	<b>..</b>	<b>..</b>	<b>..</b>	<b>..</b>	<b>Amérique centrale et Caraïbes</b>
<b>South America</b>	<b>..</b>	<b>..</b>	<b>..</b>	<b>..</b>	<b>..</b>	<b>..</b>	<b>..</b>	<b>..</b>	<b>Amérique du Sud</b>
Argentina	..	..	..	..	..	..	..	..	Argentine
Brazil	3	2	2	3	17	16	18	8	Brésil
Chile	..	..	..	..	..	..	..	..	Chili
Colombia	..	..	..	..	..	..	..	..	Colombie
Venezuela	..	..	..	..	..	..	..	..	Venezuela
<b>Asia and Oceania</b>	<b>141</b>	<b>137</b>	<b>126</b>	<b>159</b>	<b>280</b>	<b>332</b>	<b>359</b>	<b>346</b>	<b>Asie et Océanie</b>
<b>Middle East</b>	<b>8</b>	<b>6</b>	<b>10</b>	<b>14</b>	<b>51</b>	<b>53</b>	<b>59</b>	<b>51</b>	<b>Moyen-Orient</b>
Iran	1	..	-	..	3	5	4	3	Iran
Israel	..	..	..	..	..	..	..	..	Israël
Gulf Arabian countries	..	..	..	..	..	..	..	..	Pays arabes du Golfe
Saudi Arabia	2	2	6	10	7	7	6	3	Arabie Saoudite
<b>Other Asia</b>	<b>101</b>	<b>104</b>	<b>80</b>	<b>105</b>	<b>200</b>	<b>246</b>	<b>257</b>	<b>245</b>	<b>Autres Asie</b>
China	13	19	15	17	44	37	43	63	Chine
Chinese Taipei	7	5	5	5	7	10	12	8	Taïpei chinois
Hong Kong, China	21	21	18	22	31	53	59	65	Hong-Kong, Chine
India	4	2	2	3	8	11	10	5	Inde
Indonesia	6	3	2	3	11	13	16	6	Indonésie
Malaysia	16	16	14	18	9	14	21	18	Malaisie
Pakistan	..	..	..	..	..	..	..	..	Pakistan
Philippines	6	10	10	11	15	12	10	9	Philippines
Singapore	27	24	23	23	57	58	71	77	Singapour
Thailand	25	23	20	27	6	15	17	8	Thaïlande
<b>Oceania</b>	<b>1</b>	<b>1</b>	<b>1</b>	<b>2</b>	<b>8</b>	<b>11</b>	<b>9</b>	<b>10</b>	<b>Océanie</b>
<b>Europe<sup>1</sup></b>	<b>5</b>	<b>..</b>	<b>4</b>	<b>..</b>	<b>32</b>	<b>36</b>	<b>45</b>	<b>52</b>	<b>Europe<sup>1</sup></b>
Bulgaria	..	..	..	..	..	..	..	..	Bulgarie
Croatia	..	..	..	..	..	..	..	..	Croatie
Baltic countries	..	..	..	..	..	..	..	..	Pays baltes
Russian Federation	4	3	3	4	17	19	18	30	Fédération de Russie
Ukraine	..	..	..	..	..	..	..	..	Ukraine
<b>International organisations</b>	<b>..</b>	<b>..</b>	<b>..</b>	<b>..</b>	<b>..</b>	<b>2</b>	<b>..</b>	<b>..</b>	<b>Organisations internationales</b>
<b>Unspecified<sup>3</sup></b>	<b>..</b>	<b>..</b>	<b>..</b>	<b>..</b>	<b>..</b>	<b>..</b>	<b>..</b>	<b>..</b>	<b>Non spécifiés<sup>3</sup></b>
<b>Total Africa</b>	<b>1</b>	<b>-</b>	<b>1</b>	<b>1</b>	<b>54</b>	<b>47</b>	<b>48</b>	<b>50</b>	<b>Total de l'Afrique</b>
<b>Total America</b>	<b>514</b>	<b>418</b>	<b>385</b>	<b>1 215</b>	<b>569</b>	<b>569</b>	<b>606</b>	<b>516</b>	<b>Total de l'Amérique</b>
<b>Total Asia and Oceania</b>	<b>313</b>	<b>296</b>	<b>310</b>	<b>349</b>	<b>325</b>	<b>379</b>	<b>421</b>	<b>411</b>	<b>Total de l'Asie et de l'Océanie</b>
<b>Total Europe</b>	<b>108</b>	<b>131</b>	<b>103</b>	<b>..</b>	<b>229</b>	<b>225</b>	<b>254</b>	<b>294</b>	<b>Total de l'Europe</b>

## Methodological Notes

### Direct source

Ministry of Finance (MOF), Bank of Japan (BOJ)

[www.mof.go.jp](http://www.mof.go.jp)

[www.boj.or.jp](http://www.boj.or.jp)

### Data source(s) used

Balance of Payments Monthly, Bank of Japan.

### Footnotes:

1. The Slovak Republic is included in the total of non-OECD countries.
2. The Slovak Republic is included in the total of non-OECD countries. The total of non-OECD countries includes unspecified trade.
3. The total of non-OECD countries includes unspecified trade.

## Notes méthodologiques

### Source directe

Ministère des Finances (MOF), Banque du Japon (BOJ)

[www.mof.go.jp](http://www.mof.go.jp)

[www.boj.or.jp](http://www.boj.or.jp)

### Source(s) de données utilisée(s)

Balance of Payments Monthly (Balance des paiements mensuelle), Banque du Japon.

### Notes :

1. La République slovaque est incluse dans le total des pays non OCDE.
2. La République slovaque est incluse dans le total des pays non OCDE. Le total des pays non OCDE inclut les échanges non spécifiés.
3. Le total des pays non OCDE inclut les échanges non spécifiés.



## Korea / Corée

Total services .....	172
Transportation / Transports .....	173
Travel / Voyages .....	174
Other commercial services / Autres services commerciaux .....	175
Government services n.i.e. / Services des administrations publiques n.c.a. ....	176

# KOREA / CORÉE

Million USD

Total services

Millions USD

TRADE WITH	Exports				Imports				COMMERCE AVEC
	2000	2001	2002	2003	2000	2001	2002	2003	
<b>World</b>	<b>30 534</b>	<b>29 055</b>	<b>28 388</b>	<b>32 957</b>	<b>33 423</b>	<b>32 927</b>	<b>36 585</b>	<b>40 381</b>	<b>Monde</b>
<b>Total OECD</b>	..	..	..	..	..	..	..	..	<b>Total de l'OCDE</b>
<b>NAFTA</b>	..	..	..	..	..	..	..	..	<b>ALENA</b>
Canada	..	..	..	..	..	..	..	..	Canada
Mexico <sup>1</sup>	..	..	..	..	..	..	..	..	Mexique <sup>1</sup>
United States	9 267	9 050	8 420	9 334	12 114	11 495	11 739	12 665	États-Unis
<b>OECD Asia and Oceania</b>	..	..	..	..	..	..	..	..	<b>OCDE Asie et Océanie</b>
Australia	..	..	..	..	..	..	..	..	Australie
Japan	7 299	6 136	5 194	5 189	5 492	4 300	4 601	5 026	Japon
Korea	..	..	..	..	..	..	..	..	Corée
New Zealand	..	..	..	..	..	..	..	..	Nouvelle-Zélande
<b>OECD Europe</b>	..	..	..	..	..	..	..	..	<b>OCDE Europe</b>
Czech Republic	..	..	..	..	..	..	..	..	République tchèque
Hungary	..	..	..	..	..	..	..	..	Hongrie
Iceland	..	..	..	..	..	..	..	..	Islande
Norway	..	..	..	..	..	..	..	..	Norvège
Poland	..	..	..	..	..	..	..	..	Pologne
Slovak Republic	..	..	..	..	..	..	..	..	République slovaque
Switzerland	..	..	..	..	..	..	..	..	Suisse
Turkey	..	..	..	..	..	..	..	..	Turquie
<b>EU 15</b>	<b>3 724</b>	<b>3 235</b>	<b>3 543</b>	<b>4 268</b>	<b>5 122</b>	<b>5 778</b>	<b>6 488</b>	<b>7 284</b>	<b>UE 15</b>
Denmark	..	..	..	..	..	..	..	..	Danemark
Sweden	..	..	..	..	..	..	..	..	Suède
United Kingdom	..	..	..	..	..	..	..	..	Royaume-Uni
<b>Euro area</b>	..	..	..	..	..	..	..	..	<b>Zone euro</b>
Austria	..	..	..	..	..	..	..	..	Autriche
Belgium	..	..	..	..	..	..	..	..	Belgique
Finland	..	..	..	..	..	..	..	..	Finlande
France	..	..	..	..	..	..	..	..	France
Germany	..	..	..	..	..	..	..	..	Allemagne
Greece	..	..	..	..	..	..	..	..	Grèce
Ireland	..	..	..	..	..	..	..	..	Irlande
Italy	..	..	..	..	..	..	..	..	Italie
Luxembourg	..	..	..	..	..	..	..	..	Luxembourg
Netherlands	..	..	..	..	..	..	..	..	Pays-Bas
Portugal	..	..	..	..	..	..	..	..	Portugal
Spain	..	..	..	..	..	..	..	..	Espagne
<b>Other countries</b>	..	..	..	..	..	..	..	..	<b>Autres pays</b>
<b>Africa<sup>2</sup></b>	..	..	..	..	..	..	..	..	<b>Afrique<sup>2</sup></b>
Egypt	..	..	..	..	..	..	..	..	Égypte
Nigeria	..	..	..	..	..	..	..	..	Nigeria
South Africa	..	..	..	..	..	..	..	..	Afrique du Sud
Maghreb countries	..	..	..	..	..	..	..	..	Pays du Maghreb
<b>America<sup>1</sup></b>	<b>672</b>	<b>684</b>	<b>600</b>	<b>707</b>	<b>496</b>	<b>457</b>	<b>491</b>	<b>579</b>	<b>Amérique<sup>1</sup></b>
<b>Central America and Caribbean</b>	..	..	..	..	..	..	..	..	<b>Amérique centrale et Caraïbes</b>
<b>South America</b>	..	..	..	..	..	..	..	..	<b>Amérique du Sud</b>
Argentina	..	..	..	..	..	..	..	..	Argentine
Brazil	..	..	..	..	..	..	..	..	Brésil
Chile	..	..	..	..	..	..	..	..	Chili
Colombia	..	..	..	..	..	..	..	..	Colombie
Venezuela	..	..	..	..	..	..	..	..	Venezuela
<b>Asia and Oceania</b>	..	..	..	..	..	..	..	..	<b>Asie et Océanie</b>
<b>Middle East<sup>2</sup></b>	<b>591</b>	<b>594</b>	<b>571</b>	<b>805</b>	<b>889</b>	<b>837</b>	<b>846</b>	<b>971</b>	<b>Moyen-Orient<sup>2</sup></b>
Iran	..	..	..	..	..	..	..	..	Iran
Israel	..	..	..	..	..	..	..	..	Israël
Gulf Arabian countries	..	..	..	..	..	..	..	..	Pays arabes du Golfe
Saudi Arabia	..	..	..	..	..	..	..	..	Arabie Saoudite
<b>Other Asia<sup>3</sup></b>	<b>6 919</b>	<b>7 164</b>	<b>7 417</b>	<b>9 492</b>	<b>7 102</b>	<b>7 576</b>	<b>9 650</b>	<b>10 679</b>	<b>Autres Asie<sup>3</sup></b>
China	1 948	2 154	2 514	3 638	2 311	2 433	3 514	3 762	Chine
Chinese Taipei	..	..	..	..	..	..	..	..	Taïpei chinois
Hong Kong, China	..	..	..	..	..	..	..	..	Hong-Kong, Chine
India	..	..	..	..	..	..	..	..	Inde
Indonesia	..	..	..	..	..	..	..	..	Indonésie
Malaysia	..	..	..	..	..	..	..	..	Malaisie
Pakistan	..	..	..	..	..	..	..	..	Pakistan
Philippines	..	..	..	..	..	..	..	..	Philippines
Singapore	..	..	..	..	..	..	..	..	Singapour
Thailand	..	..	..	..	..	..	..	..	Thaïlande
<b>Oceania</b>	..	..	..	..	..	..	..	..	<b>Océanie</b>
<b>Europe</b>	..	..	..	..	..	..	..	..	<b>Europe</b>
Bulgaria	..	..	..	..	..	..	..	..	Bulgarie
Croatia	..	..	..	..	..	..	..	..	Croatie
Baltic countries	..	..	..	..	..	..	..	..	Pays baltes
Russian Federation	..	..	..	..	..	..	..	..	Fédération de Russie
Ukraine	..	..	..	..	..	..	..	..	Ukraine
<b>International organisations</b>	..	..	..	..	..	..	..	..	<b>Organisations internationales</b>
<b>Unspecified<sup>4</sup></b>	<b>2 063</b>	<b>2 193</b>	<b>2 642</b>	<b>3 162</b>	<b>2 208</b>	<b>2 485</b>	<b>2 771</b>	<b>3 177</b>	<b>Non spécifiés<sup>4</sup></b>
<b>Total Africa<sup>2</sup></b>	..	..	..	..	..	..	..	..	<b>Total de l'Afrique<sup>2</sup></b>
<b>Total America</b>	..	..	..	..	..	..	..	..	<b>Total de l'Amérique</b>
<b>Total Asia and Oceania</b>	..	..	..	..	..	..	..	..	<b>Total de l'Asie et de l'Océanie</b>
<b>Total Europe</b>	..	..	..	..	..	..	..	..	<b>Total de l'Europe</b>

# KOREA / CORÉE (cont.)

Million USD

Transportation / Transports

Millions USD

TRADE WITH	Exports				Imports				COMMERCE AVEC
	2000	2001	2002	2003	2000	2001	2002	2003	
<b>World</b>	<b>13 687</b>	<b>13 180</b>	<b>13 216</b>	<b>17 180</b>	<b>10 879</b>	<b>11 043</b>	<b>11 301</b>	<b>13 613</b>	<b>Monde</b>
<b>Total OECD</b>	..	..	..	..	..	..	..	..	<b>Total de l'OCDE</b>
<b>NAFTA</b>	..	..	..	..	..	..	..	..	<b>ALENA</b>
Canada	..	..	..	..	..	..	..	..	Canada
Mexico <sup>1</sup>	..	..	..	..	..	..	..	..	Mexique <sup>1</sup>
United States	3 569	3 698	3 551	4 065	3 517	3 655	3 676	4 112	États-Unis
<b>OECD Asia and Oceania</b>	..	..	..	..	..	..	..	..	<b>OCDE Asie et Océanie</b>
Australia	..	..	..	..	..	..	..	..	Australie
Japan	2 231	1 757	1 505	1 842	2 129	1 709	1 687	1 837	Japon
Korea	..	..	..	..	..	..	..	..	Corée
New Zealand	..	..	..	..	..	..	..	..	Nouvelle-Zélande
<b>OECD Europe</b>	..	..	..	..	..	..	..	..	<b>OCDE Europe</b>
Czech Republic	..	..	..	..	..	..	..	..	République tchèque
Hungary	..	..	..	..	..	..	..	..	Hongrie
Iceland	..	..	..	..	..	..	..	..	Islande
Norway	..	..	..	..	..	..	..	..	Norvège
Poland	..	..	..	..	..	..	..	..	Pologne
Slovak Republic	..	..	..	..	..	..	..	..	République slovaque
Switzerland	..	..	..	..	..	..	..	..	Suisse
Turkey	..	..	..	..	..	..	..	..	Turquie
<b>EU 15</b>	<b>1 922</b>	<b>1 844</b>	<b>1 915</b>	<b>2 463</b>	<b>1 851</b>	<b>2 219</b>	<b>2 263</b>	<b>2 788</b>	<b>UE 15</b>
Denmark	..	..	..	..	..	..	..	..	Danemark
Sweden	..	..	..	..	..	..	..	..	Suède
United Kingdom	..	..	..	..	..	..	..	..	Royaume-Uni
<b>Euro area</b>	..	..	..	..	..	..	..	..	<b>Zone euro</b>
Austria	..	..	..	..	..	..	..	..	Autriche
Belgium	..	..	..	..	..	..	..	..	Belgique
Finland	..	..	..	..	..	..	..	..	Finlande
France	..	..	..	..	..	..	..	..	France
Germany	..	..	..	..	..	..	..	..	Allemagne
Greece	..	..	..	..	..	..	..	..	Grèce
Ireland	..	..	..	..	..	..	..	..	Irlande
Italy	..	..	..	..	..	..	..	..	Italie
Luxembourg	..	..	..	..	..	..	..	..	Luxembourg
Netherlands	..	..	..	..	..	..	..	..	Pays-Bas
Portugal	..	..	..	..	..	..	..	..	Portugal
Spain	..	..	..	..	..	..	..	..	Espagne
<b>Other countries</b>	..	..	..	..	..	..	..	..	<b>Autres pays</b>
<b>Africa<sup>2</sup></b>	..	..	..	..	..	..	..	..	<b>Afrique<sup>2</sup></b>
Egypt	..	..	..	..	..	..	..	..	Égypte
Nigeria	..	..	..	..	..	..	..	..	Nigeria
South Africa	..	..	..	..	..	..	..	..	Afrique du Sud
Maghreb countries	..	..	..	..	..	..	..	..	Pays du Maghreb
<b>America<sup>1</sup></b>	<b>522</b>	<b>563</b>	<b>481</b>	<b>569</b>	<b>135</b>	<b>105</b>	<b>117</b>	<b>155</b>	<b>Amérique<sup>1</sup></b>
<b>Central America and Caribbean</b>	..	..	..	..	..	..	..	..	<b>Amérique centrale et Caraïbes</b>
<b>South America</b>	..	..	..	..	..	..	..	..	<b>Amérique du Sud</b>
Argentina	..	..	..	..	..	..	..	..	Argentine
Brazil	..	..	..	..	..	..	..	..	Brésil
Chile	..	..	..	..	..	..	..	..	Chili
Colombia	..	..	..	..	..	..	..	..	Colombie
Venezuela	..	..	..	..	..	..	..	..	Venezuela
<b>Asia and Oceania</b>	..	..	..	..	..	..	..	..	<b>Asie et Océanie</b>
<b>Middle East<sup>2</sup></b>	<b>433</b>	<b>423</b>	<b>427</b>	<b>576</b>	<b>469</b>	<b>516</b>	<b>534</b>	<b>682</b>	<b>Moyen-Orient<sup>2</sup></b>
Iran	..	..	..	..	..	..	..	..	Iran
Israel	..	..	..	..	..	..	..	..	Israël
Gulf Arabian countries	..	..	..	..	..	..	..	..	Pays arabes du Golfe
Saudi Arabia	..	..	..	..	..	..	..	..	Arabie Saoudite
<b>Other Asia<sup>3</sup></b>	<b>3 874</b>	<b>3 722</b>	<b>4 139</b>	<b>5 904</b>	<b>2 113</b>	<b>2 051</b>	<b>2 263</b>	<b>3 056</b>	<b>Autres Asie<sup>3</sup></b>
China	1 106	1 207	1 479	2 412	368	414	552	766	Chine
Chinese Taipei	..	..	..	..	..	..	..	..	Taïpei chinois
Hong Kong, China	..	..	..	..	..	..	..	..	Hong-Kong, Chine
India	..	..	..	..	..	..	..	..	Inde
Indonesia	..	..	..	..	..	..	..	..	Indonésie
Malaysia	..	..	..	..	..	..	..	..	Malaisie
Pakistan	..	..	..	..	..	..	..	..	Pakistan
Philippines	..	..	..	..	..	..	..	..	Philippines
Singapore	..	..	..	..	..	..	..	..	Singapour
Thailand	..	..	..	..	..	..	..	..	Thaïlande
<b>Oceania</b>	..	..	..	..	..	..	..	..	<b>Océanie</b>
<b>Europe</b>	..	..	..	..	..	..	..	..	<b>Europe</b>
Bulgaria	..	..	..	..	..	..	..	..	Bulgarie
Croatia	..	..	..	..	..	..	..	..	Croatie
Baltic countries	..	..	..	..	..	..	..	..	Pays baltes
Russian Federation	..	..	..	..	..	..	..	..	Fédération de Russie
Ukraine	..	..	..	..	..	..	..	..	Ukraine
<b>International organisations</b>	..	..	..	..	..	..	..	..	<b>Organisations internationales</b>
<b>Unspecified<sup>4</sup></b>	<b>1 137</b>	<b>1 173</b>	<b>1 197</b>	<b>1 761</b>	<b>666</b>	<b>789</b>	<b>761</b>	<b>983</b>	<b>Non spécifiés<sup>4</sup></b>
<b>Total Africa<sup>2</sup></b>	..	..	..	..	..	..	..	..	<b>Total de l'Afrique<sup>2</sup></b>
<b>Total America</b>	..	..	..	..	..	..	..	..	<b>Total de l'Amérique</b>
<b>Total Asia and Oceania</b>	..	..	..	..	..	..	..	..	<b>Total de l'Asie et de l'Océanie</b>
<b>Total Europe</b>	..	..	..	..	..	..	..	..	<b>Total de l'Europe</b>

# KOREA / CORÉE (cont.)

Million USD

Travel / Voyages

Millions USD

TRADE WITH	Exports				Imports				COMMERCE AVEC
	2000	2001	2002	2003	2000	2001	2002	2003	
<b>World</b>	<b>6 834</b>	<b>6 384</b>	<b>5 936</b>	<b>5 358</b>	<b>7 132</b>	<b>7 617</b>	<b>10 465</b>	<b>10 103</b>	<b>Monde</b>
<b>Total OECD</b>	..	..	..	..	..	..	..	..	<b>Total de l'OCDE</b>
<b>NAFTA</b>	..	..	..	..	..	..	..	..	<b>ALENA</b>
Canada	..	..	..	..	..	..	..	..	Canada
Mexico <sup>1</sup>	..	..	..	..	..	..	..	..	Mexique <sup>1</sup>
United States	1 068	803	764	728	1 854	1 650	2 222	2 170	États-Unis
<b>OECD Asia and Oceania</b>	..	..	..	..	..	..	..	..	<b>OCDE Asie et Océanie</b>
Australia	..	..	..	..	..	..	..	..	Australie
Japan	3 616	2 940	2 244	1 825	1 471	1 274	1 514	1 617	Japon
Korea	..	..	..	..	..	..	..	..	Corée
New Zealand	..	..	..	..	..	..	..	..	Nouvelle-Zélande
<b>OECD Europe</b>	..	..	..	..	..	..	..	..	<b>OCDE Europe</b>
Czech Republic	..	..	..	..	..	..	..	..	République tchèque
Hungary	..	..	..	..	..	..	..	..	Hongrie
Iceland	..	..	..	..	..	..	..	..	Islande
Norway	..	..	..	..	..	..	..	..	Norvège
Poland	..	..	..	..	..	..	..	..	Pologne
Slovak Republic	..	..	..	..	..	..	..	..	République slovaque
Switzerland	..	..	..	..	..	..	..	..	Suisse
Turkey	..	..	..	..	..	..	..	..	Turquie
<b>EU 15</b>	<b>444</b>	<b>340</b>	<b>348</b>	<b>297</b>	<b>763</b>	<b>931</b>	<b>1 289</b>	<b>1 012</b>	<b>UE 15</b>
Denmark	..	..	..	..	..	..	..	..	Danemark
Sweden	..	..	..	..	..	..	..	..	Suède
United Kingdom	..	..	..	..	..	..	..	..	Royaume-Uni
<b>Euro area</b>	..	..	..	..	..	..	..	..	<b>Zone euro</b>
Austria	..	..	..	..	..	..	..	..	Autriche
Belgium	..	..	..	..	..	..	..	..	Belgique
Finland	..	..	..	..	..	..	..	..	Finlande
France	..	..	..	..	..	..	..	..	France
Germany	..	..	..	..	..	..	..	..	Allemagne
Greece	..	..	..	..	..	..	..	..	Grèce
Ireland	..	..	..	..	..	..	..	..	Irlande
Italy	..	..	..	..	..	..	..	..	Italie
Luxembourg	..	..	..	..	..	..	..	..	Luxembourg
Netherlands	..	..	..	..	..	..	..	..	Pays-Bas
Portugal	..	..	..	..	..	..	..	..	Portugal
Spain	..	..	..	..	..	..	..	..	Espagne
<b>Other countries</b>	..	..	..	..	..	..	..	..	<b>Autres pays</b>
<b>Africa<sup>2</sup></b>	..	..	..	..	..	..	..	..	<b>Afrique<sup>2</sup></b>
Egypt	..	..	..	..	..	..	..	..	Égypte
Nigeria	..	..	..	..	..	..	..	..	Nigeria
South Africa	..	..	..	..	..	..	..	..	Afrique du Sud
Maghreb countries	..	..	..	..	..	..	..	..	Pays du Maghreb
<b>America<sup>1</sup></b>	<b>65</b>	<b>28</b>	<b>37</b>	<b>22</b>	<b>100</b>	<b>28</b>	<b>12</b>	<b>28</b>	<b>Amérique<sup>1</sup></b>
<b>Central America and Caribbean</b>	..	..	..	..	..	..	..	..	<b>Amérique centrale et Caraïbes</b>
<b>South America</b>	..	..	..	..	..	..	..	..	<b>Amérique du Sud</b>
Argentina	..	..	..	..	..	..	..	..	Argentine
Brazil	..	..	..	..	..	..	..	..	Brésil
Chile	..	..	..	..	..	..	..	..	Chili
Colombia	..	..	..	..	..	..	..	..	Colombie
Venezuela	..	..	..	..	..	..	..	..	Venezuela
<b>Asia and Oceania</b>	..	..	..	..	..	..	..	..	<b>Asie et Océanie</b>
<b>Middle East<sup>2</sup></b>	<b>94</b>	<b>30</b>	<b>30</b>	<b>32</b>	<b>144</b>	<b>62</b>	<b>86</b>	<b>47</b>	<b>Moyen-Orient<sup>2</sup></b>
Iran	..	..	..	..	..	..	..	..	Iran
Israel	..	..	..	..	..	..	..	..	Israël
Gulf Arabian countries	..	..	..	..	..	..	..	..	Pays arabes du Golfe
Saudi Arabia	..	..	..	..	..	..	..	..	Arabie Saoudite
<b>Other Asia<sup>3</sup></b>	<b>1 225</b>	<b>1 847</b>	<b>1 728</b>	<b>1 686</b>	<b>2 487</b>	<b>2 956</b>	<b>4 401</b>	<b>4 218</b>	<b>Autres Asie<sup>3</sup></b>
China	456	717	798	732	1 157	1 092	1 812	1 574	Chine
Chinese Taipei	..	..	..	..	..	..	..	..	Taïpei chinois
Hong Kong, China	..	..	..	..	..	..	..	..	Hong-Kong, Chine
India	..	..	..	..	..	..	..	..	Inde
Indonesia	..	..	..	..	..	..	..	..	Indonésie
Malaysia	..	..	..	..	..	..	..	..	Malaisie
Pakistan	..	..	..	..	..	..	..	..	Pakistan
Philippines	..	..	..	..	..	..	..	..	Philippines
Singapore	..	..	..	..	..	..	..	..	Singapour
Thailand	..	..	..	..	..	..	..	..	Thaïlande
<b>Oceania</b>	..	..	..	..	..	..	..	..	<b>Océanie</b>
<b>Europe</b>	..	..	..	..	..	..	..	..	<b>Europe</b>
Bulgaria	..	..	..	..	..	..	..	..	Bulgarie
Croatia	..	..	..	..	..	..	..	..	Croatie
Baltic countries	..	..	..	..	..	..	..	..	Pays baltes
Russian Federation	..	..	..	..	..	..	..	..	Fédération de Russie
Ukraine	..	..	..	..	..	..	..	..	Ukraine
<b>International organisations</b>	..	..	..	..	..	..	..	..	<b>Organisations internationales</b>
<b>Unspecified<sup>4</sup></b>	<b>324</b>	<b>396</b>	<b>785</b>	<b>768</b>	<b>314</b>	<b>716</b>	<b>940</b>	<b>1 010</b>	<b>Non spécifiés<sup>4</sup></b>
<b>Total Africa<sup>2</sup></b>	..	..	..	..	..	..	..	..	<b>Total de l'Afrique<sup>2</sup></b>
<b>Total America</b>	..	..	..	..	..	..	..	..	<b>Total de l'Amérique</b>
<b>Total Asia and Oceania</b>	..	..	..	..	..	..	..	..	<b>Total de l'Asie et de l'Océanie</b>
<b>Total Europe</b>	..	..	..	..	..	..	..	..	<b>Total de l'Europe</b>

# KOREA / CORÉE (cont.)

Million USD

**Other commercial services / Autres services commerciaux**

Millions USD

TRADE WITH	Exports				Imports				COMMERCE AVEC
	2000	2001	2002	2003	2000	2001	2002	2003	
<b>World</b>	<b>9 225</b>	<b>8 538</b>	<b>8 194</b>	<b>9 215</b>	<b>14 987</b>	<b>13 814</b>	<b>14 366</b>	<b>16 212</b>	<b>Monde</b>
<b>Total OECD</b>	..	..	..	..	..	..	..	..	<b>Total de l'OCDE</b>
<b>NAFTA</b>	..	..	..	..	..	..	..	..	<b>ALENA</b>
Canada	..	..	..	..	..	..	..	..	Canada
Mexico <sup>1</sup>	..	..	..	..	..	..	..	..	Mexique <sup>1</sup>
United States	3 961	3 757	3 189	3 508	6 581	6 002	5 695	6 222	États-Unis
<b>OECD Asia and Oceania</b>	..	..	..	..	..	..	..	..	<b>OCDE Asie et Océanie</b>
Australia	..	..	..	..	..	..	..	..	Australie
Japan	1 435	1 415	1 430	1 496	1 839	1 273	1 363	1 541	Japon
Korea	..	..	..	..	..	..	..	..	Corée
New Zealand	..	..	..	..	..	..	..	..	Nouvelle-Zélande
<b>OECD Europe</b>	..	..	..	..	..	..	..	..	<b>OCDE Europe</b>
Czech Republic	..	..	..	..	..	..	..	..	République tchèque
Hungary	..	..	..	..	..	..	..	..	Hongrie
Iceland	..	..	..	..	..	..	..	..	Islande
Norway	..	..	..	..	..	..	..	..	Norvège
Poland	..	..	..	..	..	..	..	..	Pologne
Slovak Republic	..	..	..	..	..	..	..	..	République slovaque
Switzerland	..	..	..	..	..	..	..	..	Suisse
Turkey	..	..	..	..	..	..	..	..	Turquie
<b>EU 15</b>	<b>1 319</b>	<b>1 022</b>	<b>1 256</b>	<b>1 481</b>	<b>2 420</b>	<b>2 538</b>	<b>2 839</b>	<b>3 362</b>	<b>UE 15</b>
Denmark	..	..	..	..	..	..	..	..	Danemark
Sweden	..	..	..	..	..	..	..	..	Suède
United Kingdom	..	..	..	..	..	..	..	..	Royaume-Uni
<b>Euro area</b>	..	..	..	..	..	..	..	..	<b>Zone euro</b>
Austria	..	..	..	..	..	..	..	..	Autriche
Belgium	..	..	..	..	..	..	..	..	Belgique
Finland	..	..	..	..	..	..	..	..	Finlande
France	..	..	..	..	..	..	..	..	France
Germany	..	..	..	..	..	..	..	..	Allemagne
Greece	..	..	..	..	..	..	..	..	Grèce
Ireland	..	..	..	..	..	..	..	..	Irlande
Italy	..	..	..	..	..	..	..	..	Italie
Luxembourg	..	..	..	..	..	..	..	..	Luxembourg
Netherlands	..	..	..	..	..	..	..	..	Pays-Bas
Portugal	..	..	..	..	..	..	..	..	Portugal
Spain	..	..	..	..	..	..	..	..	Espagne
<b>Other countries</b>	..	..	..	..	..	..	..	..	<b>Autres pays</b>
<b>Africa<sup>2</sup></b>	..	..	..	..	..	..	..	..	<b>Afrique<sup>2</sup></b>
Egypt	..	..	..	..	..	..	..	..	Égypte
Nigeria	..	..	..	..	..	..	..	..	Nigeria
South Africa	..	..	..	..	..	..	..	..	Afrique du Sud
Maghreb countries	..	..	..	..	..	..	..	..	Pays du Maghreb
<b>America<sup>1</sup></b>	<b>81</b>	<b>87</b>	<b>76</b>	<b>108</b>	<b>252</b>	<b>313</b>	<b>350</b>	<b>386</b>	<b>Amérique<sup>1</sup></b>
<b>Central America and Caribbean</b>	..	..	..	..	..	..	..	..	<b>Amérique centrale et Caraïbes</b>
<b>South America</b>	..	..	..	..	..	..	..	..	<b>Amérique du Sud</b>
Argentina	..	..	..	..	..	..	..	..	Argentine
Brazil	..	..	..	..	..	..	..	..	Brésil
Chile	..	..	..	..	..	..	..	..	Chili
Colombia	..	..	..	..	..	..	..	..	Colombie
Venezuela	..	..	..	..	..	..	..	..	Venezuela
<b>Asia and Oceania</b>	..	..	..	..	..	..	..	..	<b>Asie et Océanie</b>
<b>Middle East<sup>2</sup></b>	<b>61</b>	<b>136</b>	<b>109</b>	<b>185</b>	<b>258</b>	<b>242</b>	<b>209</b>	<b>224</b>	<b>Moyen-Orient<sup>2</sup></b>
Iran	..	..	..	..	..	..	..	..	Iran
Israel	..	..	..	..	..	..	..	..	Israël
Gulf Arabian countries	..	..	..	..	..	..	..	..	Pays arabes du Golfe
Saudi Arabia	..	..	..	..	..	..	..	..	Arabie Saoudite
<b>Other Asia<sup>3</sup></b>	<b>1 800</b>	<b>1 561</b>	<b>1 511</b>	<b>1 846</b>	<b>2 456</b>	<b>2 520</b>	<b>2 896</b>	<b>3 350</b>	<b>Autres Asie<sup>3</sup></b>
China	383	224	230	489	769	909	1 127	1 398	Chine
Chinese Taipei	..	..	..	..	..	..	..	..	Taïpei chinois
Hong Kong, China	..	..	..	..	..	..	..	..	Hong-Kong, Chine
India	..	..	..	..	..	..	..	..	Inde
Indonesia	..	..	..	..	..	..	..	..	Indonésie
Malaysia	..	..	..	..	..	..	..	..	Malaisie
Pakistan	..	..	..	..	..	..	..	..	Pakistan
Philippines	..	..	..	..	..	..	..	..	Philippines
Singapore	..	..	..	..	..	..	..	..	Singapour
Thailand	..	..	..	..	..	..	..	..	Thaïlande
<b>Oceania</b>	..	..	..	..	..	..	..	..	<b>Océanie</b>
<b>Europe</b>	..	..	..	..	..	..	..	..	<b>Europe</b>
Bulgaria	..	..	..	..	..	..	..	..	Bulgarie
Croatia	..	..	..	..	..	..	..	..	Croatie
Baltic countries	..	..	..	..	..	..	..	..	Pays baltes
Russian Federation	..	..	..	..	..	..	..	..	Fédération de Russie
Ukraine	..	..	..	..	..	..	..	..	Ukraine
<b>International organisations</b>	..	..	..	..	..	..	..	..	<b>Organisations internationales</b>
<b>Unspecified<sup>4</sup></b>	<b>567</b>	<b>560</b>	<b>623</b>	<b>592</b>	<b>1 181</b>	<b>925</b>	<b>1 014</b>	<b>1 127</b>	<b>Non spécifiés<sup>4</sup></b>
<b>Total Africa<sup>2</sup></b>	..	..	..	..	..	..	..	..	<b>Total de l'Afrique<sup>2</sup></b>
<b>Total America</b>	..	..	..	..	..	..	..	..	<b>Total de l'Amérique</b>
<b>Total Asia and Oceania</b>	..	..	..	..	..	..	..	..	<b>Total de l'Asie et de l'Océanie</b>
<b>Total Europe</b>	..	..	..	..	..	..	..	..	<b>Total de l'Europe</b>



# KOREA / CORÉE (cont.)

Million USD

**Government services n.i.e. / Services des administrations publiques n.c.a.**

Millions USD

TRADE WITH	Exports				Imports				COMMERCE AVEC
	2000	2001	2002	2003	2000	2001	2002	2003	
<b>World</b>	<b>787</b>	<b>952</b>	<b>1 043</b>	<b>1 203</b>	<b>425</b>	<b>454</b>	<b>454</b>	<b>453</b>	<b>Monde</b>
<b>Total OECD</b>	..	..	..	..	..	..	..	..	<b>Total de l'OCDE</b>
<b>NAFTA</b>	..	..	..	..	..	..	..	..	<b>ALENA</b>
Canada	..	..	..	..	..	..	..	..	Canada
Mexico <sup>1</sup>	..	..	..	..	..	..	..	..	Mexique <sup>1</sup>
United States	670	791	916	1 033	161	187	145	161	États-Unis
<b>OECD Asia and Oceania</b>	..	..	..	..	..	..	..	..	<b>OCDE Asie et Océanie</b>
Australia	..	..	..	..	..	..	..	..	Australie
Japan	17	24	15	26	54	44	37	31	Japon
Korea	..	..	..	..	..	..	..	..	Corée
New Zealand	..	..	..	..	..	..	..	..	Nouvelle-Zélande
<b>OECD Europe</b>	..	..	..	..	..	..	..	..	<b>OCDE Europe</b>
Czech Republic	..	..	..	..	..	..	..	..	République tchèque
Hungary	..	..	..	..	..	..	..	..	Hongrie
Iceland	..	..	..	..	..	..	..	..	Islande
Norway	..	..	..	..	..	..	..	..	Norvège
Poland	..	..	..	..	..	..	..	..	Pologne
Slovak Republic	..	..	..	..	..	..	..	..	République slovaque
Switzerland	..	..	..	..	..	..	..	..	Suisse
Turkey	..	..	..	..	..	..	..	..	Turquie
<b>EU 15</b>	<b>39</b>	<b>28</b>	<b>24</b>	<b>27</b>	<b>88</b>	<b>89</b>	<b>97</b>	<b>121</b>	<b>UE 15</b>
Denmark	..	..	..	..	..	..	..	..	Danemark
Sweden	..	..	..	..	..	..	..	..	Suède
United Kingdom	..	..	..	..	..	..	..	..	Royaume-Uni
<b>Euro area</b>	..	..	..	..	..	..	..	..	<b>Zone euro</b>
Austria	..	..	..	..	..	..	..	..	Autriche
Belgium	..	..	..	..	..	..	..	..	Belgique
Finland	..	..	..	..	..	..	..	..	Finlande
France	..	..	..	..	..	..	..	..	France
Germany	..	..	..	..	..	..	..	..	Allemagne
Greece	..	..	..	..	..	..	..	..	Grèce
Ireland	..	..	..	..	..	..	..	..	Irlande
Italy	..	..	..	..	..	..	..	..	Italie
Luxembourg	..	..	..	..	..	..	..	..	Luxembourg
Netherlands	..	..	..	..	..	..	..	..	Pays-Bas
Portugal	..	..	..	..	..	..	..	..	Portugal
Spain	..	..	..	..	..	..	..	..	Espagne
<b>Other countries</b>	..	..	..	..	..	..	..	..	<b>Autres pays</b>
<b>Africa<sup>2</sup></b>	..	..	..	..	..	..	..	..	<b>Afrique<sup>2</sup></b>
Egypt	..	..	..	..	..	..	..	..	Égypte
Nigeria	..	..	..	..	..	..	..	..	Nigeria
South Africa	..	..	..	..	..	..	..	..	Afrique du Sud
Maghreb countries	..	..	..	..	..	..	..	..	Pays du Maghreb
<b>America<sup>1</sup></b>	<b>4</b>	<b>6</b>	<b>6</b>	<b>9</b>	<b>10</b>	<b>11</b>	<b>12</b>	<b>10</b>	<b>Amérique<sup>1</sup></b>
<b>Central America and Caribbean</b>	..	..	..	..	..	..	..	..	<b>Amérique centrale et Caraïbes</b>
<b>South America</b>	..	..	..	..	..	..	..	..	<b>Amérique du Sud</b>
Argentina	..	..	..	..	..	..	..	..	Argentine
Brazil	..	..	..	..	..	..	..	..	Brésil
Chile	..	..	..	..	..	..	..	..	Chili
Colombia	..	..	..	..	..	..	..	..	Colombie
Venezuela	..	..	..	..	..	..	..	..	Venezuela
<b>Asia and Oceania</b>	..	..	..	..	..	..	..	..	<b>Asie et Océanie</b>
<b>Middle East<sup>2</sup></b>	<b>3</b>	<b>6</b>	<b>5</b>	<b>12</b>	<b>18</b>	<b>17</b>	<b>17</b>	<b>18</b>	<b>Moyen-Orient<sup>2</sup></b>
Iran	..	..	..	..	..	..	..	..	Iran
Israel	..	..	..	..	..	..	..	..	Israël
Gulf Arabian countries	..	..	..	..	..	..	..	..	Pays arabes du Golfe
Saudi Arabia	..	..	..	..	..	..	..	..	Arabie Saoudite
<b>Other Asia<sup>3</sup></b>	<b>20</b>	<b>33</b>	<b>39</b>	<b>55</b>	<b>47</b>	<b>50</b>	<b>90</b>	<b>55</b>	<b>Autres Asie<sup>3</sup></b>
China	3	6	7	6	16	18	23	24	Chine
Chinese Taipei	..	..	..	..	..	..	..	..	Taïpei chinois
Hong Kong, China	..	..	..	..	..	..	..	..	Hong-Kong, Chine
India	..	..	..	..	..	..	..	..	Inde
Indonesia	..	..	..	..	..	..	..	..	Indonésie
Malaysia	..	..	..	..	..	..	..	..	Malaisie
Pakistan	..	..	..	..	..	..	..	..	Pakistan
Philippines	..	..	..	..	..	..	..	..	Philippines
Singapore	..	..	..	..	..	..	..	..	Singapour
Thailand	..	..	..	..	..	..	..	..	Thaïlande
<b>Oceania</b>	..	..	..	..	..	..	..	..	<b>Océanie</b>
<b>Europe</b>	..	..	..	..	..	..	..	..	<b>Europe</b>
Bulgaria	..	..	..	..	..	..	..	..	Bulgarie
Croatia	..	..	..	..	..	..	..	..	Croatie
Baltic countries	..	..	..	..	..	..	..	..	Pays baltes
Russian Federation	..	..	..	..	..	..	..	..	Fédération de Russie
Ukraine	..	..	..	..	..	..	..	..	Ukraine
<b>International organisations</b>	..	..	..	..	..	..	..	..	<b>Organisations internationales</b>
<b>Unspecified<sup>4</sup></b>	<b>35</b>	<b>64</b>	<b>36</b>	<b>42</b>	<b>47</b>	<b>56</b>	<b>56</b>	<b>56</b>	<b>Non spécifiés<sup>4</sup></b>
<b>Total Africa<sup>2</sup></b>	..	..	..	..	..	..	..	..	<b>Total de l'Afrique<sup>2</sup></b>
<b>Total America</b>	..	..	..	..	..	..	..	..	<b>Total de l'Amérique</b>
<b>Total Asia and Oceania</b>	..	..	..	..	..	..	..	..	<b>Total de l'Asie et de l'Océanie</b>
<b>Total Europe</b>	..	..	..	..	..	..	..	..	<b>Total de l'Europe</b>

## Methodological Notes

### Direct source

Bank of Korea (BOK)  
[www.bok.or.kr](http://www.bok.or.kr)

### Data source(s) used

Monthly Balance of Payments.

### Footnotes:

1. Mexico is included in total America non-OECD.
2. Tunisia, Egypt, Algeria, Sudan, Mauritania, Morocco and Libya are included in Middle East.
3. Other Asia n.e.s. refers to South East Asian countries (Brunei, Myanmar, Indonesia, Malaysia, Philippines, Singapore, Thailand, Laos, Viet Nam, Cambodia, Hong Kong, China, Chinese Taipei).
4. Unspecified refers to Europe other than EU, Oceania, Asia other than Middle East and South East Asia (see above), and International organisations.

## Notes méthodologiques

### Source directe

Banque de la Corée (BOK)  
[www.bok.or.kr](http://www.bok.or.kr)

### Source(s) de données utilisée(s)

Monthly Balance of Payments (Balance des paiements mensuelle).

### Notes :

1. Le Mexique est inclus dans le total Amérique non OCDE.
2. La Tunisie, l'Algérie, le Soudan, la Mauritanie, le Maroc et la Lybie sont inclus dans le Moyen-Orient.
3. Autres Asie n.d.a se réfère aux pays de l'Asie du Sud-Est (Brunei, Myanmar, Indonésie, Malaisie, Philippines, Singapour, Thaïlande, Laos, Viêt-Nam, Cambodge, Hong-Kong, Chine et Taipei chinois).
4. Non spécifiés se réfère à l'Europe autre que UE, l'Océanie, l'Asie autre que le Moyen-Orient et l'Asie du Sud-Est (voir ci-dessus), et les organisations internationales.



## Luxembourg

Total services .....	180
Transportation / Transports .....	181
Travel / Voyages .....	182
Other commercial services / Autres services commerciaux .....	183
Government services n.i.e. / Services des administrations publiques n.c.a. ....	184

# LUXEMBOURG

Million USD

Total services

Millions USD

TRADE WITH	Exports				Imports				COMMERCE AVEC
	2000	2001	2002	2003	2000	2001	2002	2003	
<b>World</b>	..	..	<b>20 162</b>	<b>24 803</b>	..	..	<b>13 129</b>	<b>16 403</b>	<b>Monde</b>
<b>Total OECD</b>	..	..	<b>19 193</b>	<b>23 508</b>	..	..	<b>12 487</b>	<b>15 612</b>	<b>Total de l'OCDE</b>
<b>NAFTA</b>	..	..	<b>1 154</b>	<b>1 308</b>	..	..	<b>1 143</b>	<b>1 118</b>	<b>ALENA</b>
Canada	..	..	33	60	..	..	24	38	Canada
Mexico	..	..	11	30	..	..	6	8	Mexique
United States	..	..	1 110	1 218	..	..	1 112	1 072	États-Unis
<b>OECD Asia and Oceania</b>	..	..	<b>457</b>	<b>649</b>	..	..	<b>207</b>	<b>258</b>	<b>OCDE Asie et Océanie</b>
Australia	..	..	13	12	..	..	13	12	Australie
Japan	..	..	424	586	..	..	188	236	Japon
Korea	..	..	16	46	..	..	4	8	Corée
New Zealand	..	..	4	5	..	..	2	2	Nouvelle-Zélande
<b>OECD Europe</b>	..	..	<b>17 582</b>	<b>21 551</b>	..	..	<b>11 137</b>	<b>14 235</b>	<b>OCDE Europe</b>
Czech Republic	..	..	18	20	..	..	21	23	République tchèque
Hungary	..	..	8	9	..	..	10	15	Hongrie
Iceland	..	..	11	12	..	..	15	11	Islande
Norway	..	..	39	49	..	..	14	19	Norvège
Poland	..	..	30	54	..	..	13	18	Pologne
Slovak Republic	..	..	5	6	..	..	2	3	République slovaque
Switzerland	..	..	2 757	3 160	..	..	1 479	1 871	Suisse
Turkey	..	..	44	29	..	..	26	18	Turquie
<b>EU 15</b>	..	..	<b>14 670</b>	<b>18 211</b>	..	..	<b>9 557</b>	<b>12 257</b>	<b>UE 15</b>
Denmark	..	..	72	88	..	..	43	62	Danemark
Sweden	..	..	300	392	..	..	136	178	Suède
United Kingdom	..	..	1 454	2 033	..	..	1 268	1 489	Royaume-Uni
<b>Euro area</b>	..	..	<b>12 602</b>	<b>15 429</b>	..	..	<b>8 101</b>	<b>10 520</b>	<b>Zone euro</b>
Austria	..	..	89	111	..	..	117	148	Autriche
Belgium	..	..	2 763	3 427	..	..	1 683	1 923	Belgique
Finland	..	..	49	65	..	..	24	42	Finlande
France	..	..	2 186	2 853	..	..	1 731	2 232	France
Germany	..	..	3 866	4 772	..	..	2 087	2 802	Allemagne
Greece	..	..	43	45	..	..	48	59	Grèce
Ireland	..	..	154	141	..	..	200	447	Irlande
Italy	..	..	2 022	2 151	..	..	1 202	1 556	Italie
Luxembourg	..	..	..	..	..	..	..	..	Luxembourg
Netherlands	..	..	1 096	1 341	..	..	614	830	Pays-Bas
Portugal	..	..	72	96	..	..	122	157	Portugal
Spain	..	..	262	428	..	..	275	324	Espagne
<b>Other countries</b>	..	..	<b>958</b>	<b>1 281</b>	..	..	<b>614</b>	<b>749</b>	<b>Autres pays</b>
<b>Africa</b>	..	..	<b>61</b>	<b>67</b>	..	..	<b>67</b>	<b>56</b>	<b>Afrique</b>
Egypt	..	..	3	7	..	..	8	7	Égypte
Nigeria	..	..	1	..	..	..	-	..	Nigeria
South Africa	..	..	30	33	..	..	10	10	Afrique du Sud
Maghreb countries	..	..	5	7	..	..	20	19	Pays du Maghreb
<b>America</b>	..	..	<b>281</b>	<b>335</b>	..	..	<b>215</b>	<b>201</b>	<b>Amérique</b>
<b>Central America and Caribbean</b>	..	..	<b>237</b>	<b>263</b>	..	..	<b>196</b>	<b>172</b>	<b>Amérique centrale et Caraïbes</b>
<b>South America</b>	..	..	<b>44</b>	<b>71</b>	..	..	<b>20</b>	<b>29</b>	<b>Amérique du Sud</b>
Argentina	..	..	7	8	..	..	3	2	Argentine
Brazil	..	..	17	19	..	..	9	11	Brésil
Chile	..	..	11	30	..	..	3	7	Chili
Colombia	..	..	2	5	..	..	-	3	Colombie
Venezuela	..	..	3	3	..	..	-	1	Venezuela
<b>Asia and Oceania</b>	..	..	<b>441</b>	<b>674</b>	..	..	<b>197</b>	<b>292</b>	<b>Asie et Océanie</b>
<b>Middle East</b>	..	..	<b>48</b>	<b>52</b>	..	..	<b>35</b>	<b>35</b>	<b>Moyen-Orient</b>
Iran	..	..	2	3	..	..	1	1	Iran
Israel	..	..	8	10	..	..	5	5	Israël
Gulf Arabian countries	..	..	27	29	..	..	21	18	Pays arabes du Golfe
Saudi Arabia	..	..	13	..	..	..	5	..	Arabie Saoudite
<b>Other Asia</b>	..	..	<b>377</b>	<b>612</b>	..	..	<b>157</b>	<b>247</b>	<b>Autres Asie</b>
China	..	..	12	44	..	..	10	14	Chine
Chinese Taipei	..	..	98	165	..	..	29	53	Taipei chinois
Hong Kong, China	..	..	181	267	..	..	63	95	Hong-Kong, Chine
India	..	..	13	12	..	..	6	9	Inde
Indonesia	..	..	1	1	..	..	2	2	Indonésie
Malaysia	..	..	15	16	..	..	6	7	Malaisie
Pakistan	..	..	1	..	..	..	-	..	Pakistan
Philippines	..	..	1	1	..	..	1	1	Philippines
Singapore	..	..	50	94	..	..	26	44	Singapour
Thailand	..	..	3	5	..	..	4	10	Thaïlande
<b>Oceania</b>	..	..	<b>16</b>	<b>10</b>	..	..	<b>5</b>	<b>10</b>	<b>Océanie</b>
<b>Europe</b>	..	..	<b>174</b>	<b>205</b>	..	..	<b>136</b>	<b>200</b>	<b>Europe</b>
Bulgaria	..	..	1	1	..	..	7	7	Bulgarie
Croatia	..	..	3	2	..	..	6	6	Croatie
Baltic countries	..	..	10	9	..	..	7	3	Pays baltes
Russian Federation	..	..	26	32	..	..	9	14	Fédération de Russie
Ukraine	..	..	-	-	..	..	2	2	Ukraine
<b>International organisations</b>	..	..	<b>9</b>	<b>10</b>	..	..	<b>28</b>	<b>37</b>	<b>Organisations internationales</b>
<b>Unspecified</b>	..	..	<b>1</b>	<b>3</b>	..	..	<b>-</b>	<b>5</b>	<b>Non spécifiés</b>
<b>Total Africa</b>	..	..	<b>61</b>	<b>67</b>	..	..	<b>67</b>	<b>56</b>	<b>Total de l'Afrique</b>
<b>Total America</b>	..	..	<b>1 435</b>	<b>1 643</b>	..	..	<b>1 357</b>	<b>1 319</b>	<b>Total de l'Amérique</b>
<b>Total Asia and Oceania</b>	..	..	<b>899</b>	<b>1 323</b>	..	..	<b>404</b>	<b>551</b>	<b>Total de l'Asie et de l'Océanie</b>
<b>Total Europe</b>	..	..	<b>17 756</b>	<b>21 757</b>	..	..	<b>11 273</b>	<b>14 435</b>	<b>Total de l'Europe</b>

# LUXEMBOURG (cont.)

Million USD

Transportation / Transports

Millions USD

TRADE WITH	Exports				Imports				COMMERCE AVEC
	2000	2001	2002	2003	2000	2001	2002	2003	
<b>World</b>	..	..	<b>1 317</b>	<b>1 617</b>	..	..	<b>688</b>	<b>686</b>	<b>Monde</b>
<b>Total OECD</b>	..	..	<b>1 117</b>	<b>1 352</b>	..	..	<b>606</b>	<b>570</b>	<b>Total de l'OCDE</b>
<b>NAFTA</b>	..	..	<b>136</b>	<b>170</b>	..	..	<b>133</b>	<b>47</b>	<b>ALENA</b>
Canada	..	..	1	19	..	..	3	5	Canada
Mexico	..	..	6	12	..	..	4	5	Mexique
United States	..	..	130	139	..	..	126	38	États-Unis
<b>OECD Asia and Oceania</b>	..	..	<b>39</b>	<b>49</b>	..	..	<b>3</b>	<b>3</b>	<b>OCDE Asie et Océanie</b>
Australia	..	..	3	3	..	..	2	2	Australie
Japan	..	..	25	29	..	..	1	1	Japon
Korea	..	..	8	14	..	..	-	-	Corée
New Zealand	..	..	2	2	..	..	-	-	Nouvelle-Zélande
<b>OECD Europe</b>	..	..	<b>943</b>	<b>1 133</b>	..	..	<b>471</b>	<b>519</b>	<b>OCDE Europe</b>
Czech Republic	..	..	-	-	..	..	2	2	République tchèque
Hungary	..	..	1	1	..	..	2	2	Hongrie
Iceland	..	..	3	2	..	..	-	5	Islande
Norway	..	..	1	-	..	..	-	-	Norvège
Poland	..	..	1	2	..	..	1	2	Pologne
Slovak Republic	..	..	-	-	..	..	-	-	République slovaque
Switzerland	..	..	189	236	..	..	53	56	Suisse
Turkey	..	..	4	6	..	..	3	2	Turquie
<b>EU 15</b>	..	..	<b>744</b>	<b>886</b>	..	..	<b>410</b>	<b>449</b>	<b>UE 15</b>
Denmark	..	..	8	11	..	..	7	8	Danemark
Sweden	..	..	6	10	..	..	4	3	Suède
United Kingdom	..	..	56	65	..	..	37	37	Royaume-Uni
<b>Euro area</b>	..	..	<b>672</b>	<b>797</b>	..	..	<b>363</b>	<b>401</b>	<b>Zone euro</b>
Austria	..	..	4	6	..	..	4	7	Autriche
Belgium	..	..	231	280	..	..	109	111	Belgique
Finland	..	..	8	6	..	..	-	1	Finlande
France	..	..	125	174	..	..	103	80	France
Germany	..	..	173	186	..	..	93	123	Allemagne
Greece	..	..	1	1	..	..	-	1	Grèce
Ireland	..	..	2	3	..	..	16	9	Irlande
Italy	..	..	70	84	..	..	10	19	Italie
Luxembourg	..	..	..	..	..	..	..	..	Luxembourg
Netherlands	..	..	38	37	..	..	23	43	Pays-Bas
Portugal	..	..	2	3	..	..	-	1	Portugal
Spain	..	..	19	19	..	..	7	6	Espagne
<b>Other countries</b>	..	..	<b>200</b>	<b>266</b>	..	..	<b>56</b>	<b>81</b>	<b>Autres pays</b>
<b>Africa</b>	..	..	<b>13</b>	<b>14</b>	..	..	<b>16</b>	<b>10</b>	<b>Afrique</b>
Egypt	..	..	-	1	..	..	-	-	Égypte
Nigeria	..	..	..	..	..	..	..	..	Nigeria
South Africa	..	..	8	8	..	..	3	2	Afrique du Sud
Maghreb countries	..	..	1	-	..	..	-	1	Pays du Maghreb
<b>America</b>	..	..	<b>5</b>	<b>7</b>	..	..	<b>4</b>	<b>8</b>	<b>Amérique</b>
<b>Central America and Caribbean</b>	..	..	<b>1</b>	<b>-</b>	..	..	<b>-</b>	<b>1</b>	<b>Amérique centrale et Caraïbes</b>
<b>South America</b>	..	..	<b>2</b>	<b>6</b>	..	..	<b>4</b>	<b>7</b>	<b>Amérique du Sud</b>
Argentina	..	..	-	-	..	..	1	-	Argentine
Brazil	..	..	-	-	..	..	1	1	Brésil
Chile	..	..	2	1	..	..	-	-	Chili
Colombia	..	..	-	3	..	..	-	2	Colombie
Venezuela	..	..	-	1	..	..	-	-	Venezuela
<b>Asia and Oceania</b>	..	..	<b>178</b>	<b>237</b>	..	..	<b>35</b>	<b>60</b>	<b>Asie et Océanie</b>
<b>Middle East</b>	..	..	<b>7</b>	<b>9</b>	..	..	<b>12</b>	<b>15</b>	<b>Moyen-Orient</b>
Iran	..	..	-	1	..	..	-	1	Iran
Israel	..	..	1	1	..	..	-	-	Israël
Gulf Arabian countries	..	..	6	6	..	..	6	6	Pays arabes du Golfe
Saudi Arabia	..	..	..	..	..	..	..	..	Arabie Saoudite
<b>Other Asia</b>	..	..	<b>171</b>	<b>228</b>	..	..	<b>23</b>	<b>43</b>	<b>Autres Asie</b>
China	..	..	-	16	..	..	3	5	Chine
Chinese Taipei	..	..	10	9	..	..	13	16	Taipei chinois
Hong Kong, China	..	..	116	159	..	..	4	10	Hong-Kong, Chine
India	..	..	6	8	..	..	2	6	Inde
Indonesia	..	..	-	-	..	..	-	-	Indonésie
Malaysia	..	..	13	12	..	..	-	2	Malaisie
Pakistan	..	..	..	..	..	..	..	..	Pakistan
Philippines	..	..	-	-	..	..	1	1	Philippines
Singapore	..	..	24	21	..	..	1	1	Singapour
Thailand	..	..	-	-	..	..	-	2	Thaïlande
<b>Oceania</b>	..	..	<b>-</b>	<b>-</b>	..	..	<b>-</b>	<b>2</b>	<b>Océanie</b>
<b>Europe</b>	..	..	<b>4</b>	<b>9</b>	..	..	<b>2</b>	<b>3</b>	<b>Europe</b>
Bulgaria	..	..	-	-	..	..	-	-	Bulgarie
Croatia	..	..	-	-	..	..	-	-	Croatie
Baltic countries	..	..	2	1	..	..	-	-	Pays baltes
Russian Federation	..	..	-	2	..	..	-	1	Fédération de Russie
Ukraine	..	..	-	-	..	..	-	-	Ukraine
<b>International organisations</b>	..	..	<b>1</b>	<b>-</b>	..	..	<b>24</b>	<b>35</b>	<b>Organisations internationales</b>
<b>Unspecified</b>	..	..	<b>-</b>	<b>-</b>	..	..	<b>1</b>	<b>-</b>	<b>Non spécifiés</b>
<b>Total Africa</b>	..	..	<b>13</b>	<b>14</b>	..	..	<b>16</b>	<b>10</b>	<b>Total de l'Afrique</b>
<b>Total America</b>	..	..	<b>140</b>	<b>177</b>	..	..	<b>136</b>	<b>55</b>	<b>Total de l'Amérique</b>
<b>Total Asia and Oceania</b>	..	..	<b>216</b>	<b>286</b>	..	..	<b>38</b>	<b>63</b>	<b>Total de l'Asie et de l'Océanie</b>
<b>Total Europe</b>	..	..	<b>947</b>	<b>1 142</b>	..	..	<b>472</b>	<b>523</b>	<b>Total de l'Europe</b>

# LUXEMBOURG (cont.)

Million USD

Travel / Voyages

Millions USD

TRADE WITH	Exports				Imports				COMMERCE AVEC
	2000	2001	2002	2003	2000	2001	2002	2003	
<b>World</b>	..	..	2 422	2 972	..	..	2 115	2 664	<b>Monde</b>
<b>Total OECD</b>	..	..	2 392	2 936	..	..	2 004	2 545	<b>Total de l'OCDE</b>
<b>NAFTA</b>	..	..	31	33	..	..	24	25	<b>ALENA</b>
Canada	..	..	5	5	..	..	6	6	Canada
Mexico	..	..	1	1	..	..	2	1	Mexique
United States	..	..	26	28	..	..	18	18	États-Unis
<b>OECD Asia and Oceania</b>	..	..	8	8	..	..	-	5	<b>OCDE Asie et Océanie</b>
Australia	..	..	2	1	..	..	-	1	Australie
Japan	..	..	6	6	..	..	-	1	Japon
Korea	..	..	-	1	..	..	-	1	Corée
New Zealand	..	..	-	-	..	..	-	1	Nouvelle-Zélande
<b>OECD Europe</b>	..	..	2 354	2 895	..	..	1 979	2 516	<b>OCDE Europe</b>
Czech Republic	..	..	3	3	..	..	8	9	République tchèque
Hungary	..	..	2	2	..	..	6	8	Hongrie
Iceland	..	..	1	2	..	..	1	1	Islande
Norway	..	..	3	3	..	..	2	3	Norvège
Poland	..	..	5	5	..	..	6	6	Pologne
Slovak Republic	..	..	1	1	..	..	1	2	République slovaque
Switzerland	..	..	11	12	..	..	80	80	Suisse
Turkey	..	..	1	1	..	..	9	7	Turquie
<b>EU 15</b>	..	..	2 327	2 864	..	..	1 867	2 399	<b>UE 15</b>
Denmark	..	..	15	18	..	..	19	24	Danemark
Sweden	..	..	5	7	..	..	15	21	Suède
United Kingdom	..	..	126	143	..	..	67	82	Royaume-Uni
<b>Euro area</b>	..	..	2 181	2 696	..	..	1 767	2 271	<b>Zone euro</b>
Austria	..	..	5	6	..	..	64	84	Autriche
Belgium	..	..	675	819	..	..	318	409	Belgique
Finland	..	..	2	3	..	..	4	9	Finlande
France	..	..	671	836	..	..	542	692	France
Germany	..	..	477	596	..	..	367	486	Allemagne
Greece	..	..	2	3	..	..	33	41	Grèce
Ireland	..	..	3	3	..	..	11	10	Irlande
Italy	..	..	18	20	..	..	151	174	Italie
Luxembourg	..	..	..	..	..	..	..	..	Luxembourg
Netherlands	..	..	312	387	..	..	60	88	Pays-Bas
Portugal	..	..	8	11	..	..	82	115	Portugal
Spain	..	..	9	11	..	..	134	164	Espagne
<b>Other countries</b>	..	..	29	36	..	..	111	119	<b>Autres pays</b>
<b>Africa</b>	..	..	5	5	..	..	40	33	<b>Afrique</b>
Egypt	..	..	-	-	..	..	7	7	Égypte
Nigeria	..	..	..	..	..	..	..	..	Nigeria
South Africa	..	..	2	1	..	..	3	3	Afrique du Sud
Maghreb countries	..	..	1	1	..	..	18	17	Pays du Maghreb
<b>America</b>	..	..	3	3	..	..	11	16	<b>Amérique</b>
<b>Central America and Caribbean</b>	..	..	-	-	..	..	6	10	<b>Amérique centrale et Caraïbes</b>
<b>South America</b>	..	..	2	2	..	..	6	6	<b>Amérique du Sud</b>
Argentina	..	..	1	-	..	..	1	-	Argentine
Brazil	..	..	1	1	..	..	3	5	Brésil
Chile	..	..	-	-	..	..	1	1	Chili
Colombia	..	..	-	-	..	..	-	-	Colombie
Venezuela	..	..	-	-	..	..	-	-	Venezuela
<b>Asia and Oceania</b>	..	..	8	11	..	..	20	25	<b>Asie et Océanie</b>
<b>Middle East</b>	..	..	2	2	..	..	4	6	<b>Moyen-Orient</b>
Iran	..	..	-	-	..	..	1	-	Iran
Israel	..	..	1	1	..	..	1	-	Israël
Gulf Arabian countries	..	..	-	-	..	..	1	5	Pays arabes du Golfe
Saudi Arabia	..	..	..	..	..	..	..	..	Arabie Saoudite
<b>Other Asia</b>	..	..	7	8	..	..	15	20	<b>Autres Asie</b>
China	..	..	3	5	..	..	5	2	Chine
Chinese Taipei	..	..	-	-	..	..	-	-	Taïpei chinois
Hong Kong, China	..	..	-	-	..	..	-	3	Hong-Kong, Chine
India	..	..	2	1	..	..	1	1	Inde
Indonesia	..	..	-	-	..	..	1	-	Indonésie
Malaysia	..	..	-	-	..	..	2	2	Malaisie
Pakistan	..	..	..	..	..	..	..	..	Pakistan
Philippines	..	..	-	-	..	..	-	-	Philippines
Singapore	..	..	-	-	..	..	1	2	Singapour
Thailand	..	..	-	-	..	..	1	5	Thaïlande
<b>Oceania</b>	..	..	-	1	..	..	1	..	<b>Océanie</b>
<b>Europe</b>	..	..	13	17	..	..	40	45	<b>Europe</b>
Bulgaria	..	..	1	1	..	..	6	7	Bulgarie
Croatia	..	..	-	-	..	..	6	6	Croatie
Baltic countries	..	..	1	1	..	..	4	1	Pays baltes
Russian Federation	..	..	7	8	..	..	3	5	Fédération de Russie
Ukraine	..	..	-	-	..	..	2	1	Ukraine
<b>International organisations</b>	..	..	-	-	..	..	-	-	<b>Organisations internationales</b>
<b>Unspecified</b>	..	..	-	-	..	..	-	-	<b>Non spécifiés</b>
<b>Total Africa</b>	..	..	5	5	..	..	40	33	<b>Total de l'Afrique</b>
<b>Total America</b>	..	..	34	36	..	..	36	41	<b>Total de l'Amérique</b>
<b>Total Asia and Oceania</b>	..	..	16	19	..	..	20	29	<b>Total de l'Asie et de l'Océanie</b>
<b>Total Europe</b>	..	..	2 367	2 912	..	..	2 020	2 561	<b>Total de l'Europe</b>

# LUXEMBOURG (cont.)

Million USD

Other commercial services / Autres services commerciaux

Millions USD

TRADE WITH	Exports				Imports				COMMERCE AVEC
	2000	2001	2002	2003	2000	2001	2002	2003	
<b>World</b>	..	..	16 212	19 997	..	..	10 301	13 033	<b>Monde</b>
<b>Total OECD</b>	..	..	15 472	19 004	..	..	9 856	12 480	<b>Total de l'OCDE</b>
<b>NAFTA</b>	..	..	986	1 103	..	..	980	1 042	<b>ALENA</b>
Canada	..	..	27	35	..	..	16	28	Canada
Mexico	..	..	5	18	..	..	1	1	Mexique
United States	..	..	951	1 051	..	..	964	1 011	États-Unis
<b>OECD Asia and Oceania</b>	..	..	412	590	..	..	202	252	<b>OCDE Asie et Océanie</b>
Australia	..	..	8	7	..	..	10	10	Australie
Japan	..	..	394	551	..	..	186	232	Japon
Korea	..	..	8	32	..	..	4	7	Corée
New Zealand	..	..	2	1	..	..	2	2	Nouvelle-Zélande
<b>OECD Europe</b>	..	..	14 074	17 311	..	..	8 673	11 187	<b>OCDE Europe</b>
Czech Republic	..	..	..	..	..	..	..	..	République tchèque
Hungary	..	..	..	..	..	..	..	..	Hongrie
Iceland	..	..	8	9	..	..	15	6	Islande
Norway	..	..	35	44	..	..	13	17	Norvège
Poland	..	..	..	..	..	..	..	..	Pologne
Slovak Republic	..	..	..	..	..	..	..	..	République slovaque
Switzerland	..	..	2 554	2 911	..	..	1 345	1 732	Suisse
Turkey	..	..	40	23	..	..	14	9	Turquie
<b>EU 15</b>	..	..	11 390	14 246	..	..	7 268	9 399	<b>UE 15</b>
Denmark	..	..	..	..	..	..	..	..	Danemark
Sweden	..	..	..	..	..	..	..	..	Suède
United Kingdom	..	..	..	..	..	..	..	..	Royaume-Uni
<b>Euro area</b>	..	..	6 974	..	..	..	3 986	..	<b>Zone euro</b>
Austria	..	..	..	..	..	..	..	..	Autriche
Belgium	..	..	..	..	..	..	..	..	Belgique
Finland	..	..	..	..	..	..	..	..	Finlande
France	..	..	..	..	..	..	..	..	France
Germany	..	..	..	..	..	..	..	..	Allemagne
Greece	..	..	..	..	..	..	..	..	Grèce
Ireland	..	..	..	..	..	..	..	..	Irlande
Italy	..	..	..	..	..	..	..	..	Italie
Luxembourg	..	..	..	..	..	..	..	..	Luxembourg
Netherlands	..	..	..	..	..	..	..	..	Pays-Bas
Portugal	..	..	..	..	..	..	..	..	Portugal
Spain	..	..	..	..	..	..	..	..	Espagne
<b>Other countries</b>	..	..	729	979	..	..	447	544	<b>Autres pays</b>
<b>Africa</b>	..	..	43	49	..	..	11	14	<b>Afrique</b>
Egypt	..	..	2	5	..	..	-	1	Égypte
Nigeria	..	..	..	..	..	..	..	..	Nigeria
South Africa	..	..	20	24	..	..	5	5	Afrique du Sud
Maghreb countries	..	..	3	5	..	..	2	1	Pays du Maghreb
<b>America</b>	..	..	274	327	..	..	200	175	<b>Amérique</b>
<b>Central America and Caribbean</b>	..	..	235	261	..	..	188	160	<b>Amérique centrale et Caraïbes</b>
<b>South America</b>	..	..	40	63	..	..	9	15	<b>Amérique du Sud</b>
Argentina	..	..	6	8	..	..	1	1	Argentine
Brazil	..	..	16	17	..	..	5	6	Brésil
Chile	..	..	9	29	..	..	2	6	Chili
Colombia	..	..	2	2	..	..	-	-	Colombie
Venezuela	..	..	3	3	..	..	-	-	Venezuela
<b>Asia and Oceania</b>	..	..	253	427	..	..	142	203	<b>Asie et Océanie</b>
<b>Middle East</b>	..	..	40	42	..	..	18	15	<b>Moyen-Orient</b>
Iran	..	..	1	2	..	..	-	-	Iran
Israel	..	..	6	6	..	..	4	3	Israël
Gulf Arabian countries	..	..	22	24	..	..	12	8	Pays arabes du Golfe
Saudi Arabia	..	..	..	..	..	..	..	..	Arabie Saoudite
<b>Other Asia</b>	..	..	198	375	..	..	119	183	<b>Autres Asie</b>
China	..	..	9	24	..	..	3	7	Chine
Chinese Taipei	..	..	87	155	..	..	17	37	Taïpei chinois
Hong Kong, China	..	..	65	108	..	..	59	80	Hong-Kong, Chine
India	..	..	5	2	..	..	2	3	Inde
Indonesia	..	..	-	-	..	..	1	1	Indonésie
Malaysia	..	..	1	2	..	..	4	3	Malaisie
Pakistan	..	..	..	..	..	..	..	..	Pakistan
Philippines	..	..	-	1	..	..	-	-	Philippines
Singapore	..	..	25	71	..	..	25	42	Singapour
Thailand	..	..	2	3	..	..	3	2	Thaïlande
<b>Oceania</b>	..	..	16	10	..	..	6	6	<b>Océanie</b>
<b>Europe</b>	..	..	159	176	..	..	94	152	<b>Europe</b>
Bulgaria	..	..	-	-	..	..	-	-	Bulgarie
Croatia	..	..	2	2	..	..	-	1	Croatie
Baltic countries	..	..	8	5	..	..	3	1	Pays baltes
Russian Federation	..	..	19	19	..	..	6	9	Fédération de Russie
Ukraine	..	..	-	-	..	..	-	-	Ukraine
<b>International organisations</b>	..	..	8	9	..	..	2	1	<b>Organisations internationales</b>
<b>Unspecified</b>	..	..	2	6	..	..	-4	8	<b>Non spécifiés</b>
<b>Total Africa</b>	..	..	43	49	..	..	11	14	<b>Total de l'Afrique</b>
<b>Total America</b>	..	..	1 260	1 430	..	..	1 179	1 217	<b>Total de l'Amérique</b>
<b>Total Asia and Oceania</b>	..	..	665	1 017	..	..	344	455	<b>Total de l'Asie et de l'Océanie</b>
<b>Total Europe</b>	..	..	14 233	17 487	..	..	8 768	11 339	<b>Total de l'Europe</b>



# LUXEMBOURG (cont.)

Million USD

Government services n.i.e. / Services des administrations publiques n.c.a.

Millions USD

TRADE WITH	Exports				Imports				COMMERCE AVEC
	2000	2001	2002	2003	2000	2001	2002	2003	
<b>World</b>	..	..	212	217	..	..	25	20	<b>Monde</b>
<b>Total OECD</b>	..	..	212	217	..	..	20	17	<b>Total de l'OCDE</b>
<b>NAFTA</b>	..	..	1	-	..	..	5	5	<b>ALENA</b>
Canada	..	..	-	-	..	..	-	-	Canada
Mexico	..	..	-	-	..	..	-	-	Mexique
United States	..	..	1	-	..	..	5	5	États-Unis
<b>OECD Asia and Oceania</b>	..	..	-	-	..	..	1	1	<b>OCDE Asie et Océanie</b>
Australia	..	..	-	-	..	..	-	-	Australie
Japan	..	..	-	-	..	..	1	1	Japon
Korea	..	..	-	-	..	..	-	-	Corée
New Zealand	..	..	-	-	..	..	-	-	Nouvelle-Zélande
<b>OECD Europe</b>	..	..	211	217	..	..	14	11	<b>OCDE Europe</b>
Czech Republic	..	..	..	..	..	..	..	..	République tchèque
Hungary	..	..	..	..	..	..	..	..	Hongrie
Iceland	..	..	-	-	..	..	-	-	Islande
Norway	..	..	-	-	..	..	-	-	Norvège
Poland	..	..	..	..	..	..	..	..	Pologne
Slovak Republic	..	..	..	..	..	..	..	..	République slovaque
Switzerland	..	..	-	-	..	..	2	1	Suisse
Turkey	..	..	-	-	..	..	-	-	Turquie
<b>EU 15</b>	..	..	211	216	..	..	11	10	<b>UE 15</b>
Denmark	..	..	-	..	..	..	-	..	Danemark
Sweden	..	..	-	..	..	..	-	..	Suède
United Kingdom	..	..	-	..	..	..	1	..	Royaume-Uni
<b>Euro area</b>	..	..	23	..	..	..	8	..	<b>Zone euro</b>
Austria	..	..	-	..	..	..	1	..	Autriche
Belgium	..	..	-	..	..	..	3	..	Belgique
Finland	..	..	..	..	..	..	..	..	Finlande
France	..	..	-	..	..	..	2	..	France
Germany	..	..	22	..	..	..	1	..	Allemagne
Greece	..	..	-	..	..	..	-	..	Grèce
Ireland	..	..	..	..	..	..	..	..	Irlande
Italy	..	..	-	..	..	..	-	..	Italie
Luxembourg	..	..	..	..	..	..	..	..	Luxembourg
Netherlands	..	..	-	..	..	..	-	..	Pays-Bas
Portugal	..	..	-	..	..	..	-	..	Portugal
Spain	..	..	-	..	..	..	-	..	Espagne
<b>Other countries</b>	..	..	-	..	..	..	2	1	<b>Autres pays</b>
<b>Africa</b>	..	..	-	-	..	..	-	-	<b>Afrique</b>
Egypt	..	..	-	-	..	..	-	-	Égypte
Nigeria	..	..	..	..	..	..	..	..	Nigeria
South Africa	..	..	-	-	..	..	-	-	Afrique du Sud
Maghreb countries	..	..	-	-	..	..	-	-	Pays du Maghreb
<b>America</b>	..	..	-	-	..	..	-	-	<b>Amérique</b>
<b>Central America and Caribbean</b>	..	..	-	-	..	..	-	-	<b>Amérique centrale et Caraïbes</b>
<b>South America</b>	..	..	-	-	..	..	-	-	<b>Amérique du Sud</b>
Argentina	..	..	-	-	..	..	-	-	Argentine
Brazil	..	..	-	-	..	..	-	-	Brésil
Chile	..	..	-	-	..	..	-	-	Chili
Colombia	..	..	-	-	..	..	-	-	Colombie
Venezuela	..	..	-	-	..	..	-	-	Venezuela
<b>Asia and Oceania</b>	..	..	-	-	..	..	2	1	<b>Asie et Océanie</b>
<b>Middle East</b>	..	..	-	-	..	..	-	-	<b>Moyen-Orient</b>
Iran	..	..	-	-	..	..	-	-	Iran
Israel	..	..	-	-	..	..	-	-	Israël
Gulf Arabian countries	..	..	-	-	..	..	-	-	Pays arabes du Golfe
Saudi Arabia	..	..	..	..	..	..	..	..	Arabie Saoudite
<b>Other Asia</b>	..	..	-	-	..	..	2	1	<b>Autres Asie</b>
China	..	..	-	-	..	..	1	-	Chine
Chinese Taipei	..	..	-	-	..	..	-	-	Taipei chinois
Hong Kong, China	..	..	-	-	..	..	-	-	Hong-Kong, Chine
India	..	..	-	-	..	..	1	-	Inde
Indonesia	..	..	-	-	..	..	-	-	Indonésie
Malaysia	..	..	-	-	..	..	-	-	Malaisie
Pakistan	..	..	..	..	..	..	..	..	Pakistan
Philippines	..	..	-	-	..	..	-	-	Philippines
Singapore	..	..	-	-	..	..	-	-	Singapour
Thailand	..	..	-	-	..	..	-	-	Thaïlande
<b>Oceania</b>	..	..	-	-	..	..	-	-	<b>Océanie</b>
<b>Europe</b>	..	..	-	..	..	..	-	-	<b>Europe</b>
Bulgaria	..	..	-	-	..	..	-	-	Bulgarie
Croatia	..	..	-	-	..	..	-	-	Croatie
Baltic countries	..	..	-	-	..	..	-	-	Pays baltes
Russian Federation	..	..	-	-	..	..	-	-	Fédération de Russie
Ukraine	..	..	-	-	..	..	-	-	Ukraine
<b>International organisations</b>	..	..	-	-	..	..	3	1	<b>Organisations internationales</b>
<b>Unspecified</b>	..	..	-	..	..	..	1	1	<b>Non spécifiés</b>
<b>Total Africa</b>	..	..	-	-	..	..	-	-	<b>Total de l'Afrique</b>
<b>Total America</b>	..	..	1	-	..	..	5	5	<b>Total de l'Amérique</b>
<b>Total Asia and Oceania</b>	..	..	-	-	..	..	3	2	<b>Total de l'Asie et de l'Océanie</b>
<b>Total Europe</b>	..	..	211	216	..	..	14	11	<b>Total de l'Europe</b>

## LUXEMBOURG (cont.)

### Methodological Notes

#### Direct source

Banque centrale du Luxembourg, STATEC and Eurostat New cronos database

[www.bcl.lu](http://www.bcl.lu)

[www.statec.lu](http://www.statec.lu)

<http://europa.eu.int/newcronos/>

#### Data source(s) used

BCL: Bulletin trimestriel STATEC: Indicateurs rapides série N “Balance courante du Luxembourg”.

#### Geographic coverage

National data not completely consistent with EU / euro area totals.

### Notes méthodologiques

#### Source directe

Banque centrale du Luxembourg, STATEC et base de données New cronos de Eurostat

[www.bcl.lu](http://www.bcl.lu)

[www.statec.lu](http://www.statec.lu)

<http://europa.eu.int/newcronos/>

#### Source(s) de données utilisée(s)

BCL : Bulletin trimestriel STATEC : Indicateurs rapides série N « Balance courante du Luxembourg ».

#### Couverture géographique

Données nationales ne correspondent pas entièrement aux totaux des zones UE / zone euro.



## Mexico / Mexique

Travel / Voyages .....	188
------------------------	-----

# MEXICO / MEXIQUE

Million USD

Travel / Voyages

Millions USD

TRADE WITH	Exports				Imports				COMMERCE AVEC
	2000	2001	2002	2003	2000	2001	2002	2003	
<b>World</b>	<b>8 295</b>	<b>8 400</b>	<b>8 859</b>	..	<b>5 499</b>	<b>5 702</b>	<b>6 060</b>	..	<b>Monde</b>
<b>Total OECD</b>	..	..	..	..	..	..	..	..	<b>Total de l'OCDE</b>
<b>NAFTA</b>	<b>7 421</b>	<b>7 603</b>	<b>7 908</b>	..	<b>4 960</b>	<b>5 111</b>	<b>5 582</b>	..	<b>ALENA</b>
Canada	289	237	244	..	17	16	17	..	Canada
Mexico	..	..	..	..	..	..	..	..	Mexique
United States	7 132	7 366	7 664	..	4 943	5 095	5 565	..	États-Unis
<b>OECD Asia and Oceania</b>	..	..	..	..	..	..	..	..	<b>OCDE Asie et Océanie</b>
Australia	..	..	..	..	..	..	..	..	Australie
Japan	..	..	..	..	..	..	..	..	Japon
Korea	..	..	..	..	..	..	..	..	Corée
New Zealand	..	..	..	..	..	..	..	..	Nouvelle-Zélande
<b>OECD Europe</b>	..	..	..	..	..	..	..	..	<b>OCDE Europe</b>
Czech Republic	..	..	..	..	..	..	..	..	République tchèque
Hungary	..	..	..	..	..	..	..	..	Hongrie
Iceland	..	..	..	..	..	..	..	..	Islande
Norway	..	..	..	..	..	..	..	..	Norvège
Poland	..	..	..	..	..	..	..	..	Pologne
Slovak Republic	..	..	..	..	..	..	..	..	République slovaque
Switzerland	..	..	..	..	..	..	..	..	Suisse
Turkey	..	..	..	..	..	..	..	..	Turquie
<b>EU 15</b>	..	..	..	..	..	..	..	..	<b>UE 15</b>
Denmark	..	..	..	..	..	..	..	..	Danemark
Sweden	..	..	..	..	..	..	..	..	Suède
United Kingdom	..	..	..	..	..	..	..	..	Royaume-Uni
<b>Euro area</b>	..	..	..	..	..	..	..	..	<b>Zone euro</b>
Austria	..	..	..	..	..	..	..	..	Autriche
Belgium	..	..	..	..	..	..	..	..	Belgique
Finland	..	..	..	..	..	..	..	..	Finlande
France	..	..	..	..	..	..	..	..	France
Germany	..	..	..	..	..	..	..	..	Allemagne
Greece	..	..	..	..	..	..	..	..	Grèce
Ireland	..	..	..	..	..	..	..	..	Irlande
Italy	..	..	..	..	..	..	..	..	Italie
Luxembourg	..	..	..	..	..	..	..	..	Luxembourg
Netherlands	..	..	..	..	..	..	..	..	Pays-Bas
Portugal	..	..	..	..	..	..	..	..	Portugal
Spain	..	..	..	..	..	..	..	..	Espagne
<b>Other countries</b>	..	..	..	..	..	..	..	..	<b>Autres pays</b>
<b>Africa</b>	..	..	..	..	..	..	..	..	<b>Afrique</b>
Egypt	..	..	..	..	..	..	..	..	Égypte
Nigeria	..	..	..	..	..	..	..	..	Nigeria
South Africa	..	..	..	..	..	..	..	..	Afrique du Sud
Maghreb countries	..	..	..	..	..	..	..	..	Pays du Maghreb
<b>America</b>	..	..	..	..	<b>173</b>	<b>217</b>	<b>106</b>	..	<b>Amérique</b>
<b>Central America and Caribbean</b>	..	..	..	..	<b>143</b>	<b>179</b>	<b>63</b>	..	<b>Amérique centrale et Caraïbes</b>
<b>South America</b>	..	..	..	..	<b>30</b>	<b>38</b>	<b>43</b>	..	<b>Amérique du Sud</b>
Argentina	..	..	..	..	..	..	..	..	Argentine
Brazil	..	..	..	..	..	..	..	..	Brésil
Chile	..	..	..	..	..	..	..	..	Chili
Colombia	..	..	..	..	..	..	..	..	Colombie
Venezuela	..	..	..	..	..	..	..	..	Venezuela
<b>Asia and Oceania</b>	..	..	..	..	..	..	..	..	<b>Asie et Océanie</b>
<b>Middle East</b>	..	..	..	..	..	..	..	..	<b>Moyen-Orient</b>
Iran	..	..	..	..	..	..	..	..	Iran
Israel	..	..	..	..	..	..	..	..	Israël
Gulf Arabian countries	..	..	..	..	..	..	..	..	Pays arabes du Golfe
Saudi Arabia	..	..	..	..	..	..	..	..	Arabie Saoudite
<b>Other Asia</b>	..	..	..	..	..	..	..	..	<b>Autres Asie</b>
China	..	..	..	..	..	..	..	..	Chine
Chinese Taipei	..	..	..	..	..	..	..	..	Taïpei chinois
Hong Kong, China	..	..	..	..	..	..	..	..	Hong-Kong, Chine
India	..	..	..	..	..	..	..	..	Inde
Indonesia	..	..	..	..	..	..	..	..	Indonésie
Malaysia	..	..	..	..	..	..	..	..	Malaisie
Pakistan	..	..	..	..	..	..	..	..	Pakistan
Philippines	..	..	..	..	..	..	..	..	Philippines
Singapore	..	..	..	..	..	..	..	..	Singapour
Thailand	..	..	..	..	..	..	..	..	Thaïlande
<b>Oceania</b>	..	..	..	..	..	..	..	..	<b>Océanie</b>
<b>Europe</b>	..	..	..	..	..	..	..	..	<b>Europe</b>
Bulgaria	..	..	..	..	..	..	..	..	Bulgarie
Croatia	..	..	..	..	..	..	..	..	Croatie
Baltic countries	..	..	..	..	..	..	..	..	Pays baltes
Russian Federation	..	..	..	..	..	..	..	..	Fédération de Russie
Ukraine	..	..	..	..	..	..	..	..	Ukraine
<b>International organisations</b>	..	..	..	..	..	..	..	..	<b>Organisations internationales</b>
<b>Unspecified</b>	<b>439</b>	<b>420</b>	<b>327</b>	..	<b>17</b>	<b>29</b>	<b>21</b>	..	<b>Non spécifiés</b>
<b>Total Africa</b>	..	..	..	..	..	..	..	..	<b>Total de l'Afrique</b>
<b>Total America</b>	<b>7 510</b>	<b>7 679</b>	<b>8 084</b>	..	<b>5 133</b>	<b>5 327</b>	<b>5 688</b>	..	<b>Total de l'Amérique</b>
<b>Total Asia and Oceania<sup>1</sup></b>	..	..	..	..	<b>22</b>	<b>24</b>	<b>26</b>	..	<b>Total de l'Asie et de l'Océanie<sup>1</sup></b>
<b>Total Europe</b>	<b>346</b>	<b>302</b>	<b>447</b>	..	<b>328</b>	<b>322</b>	<b>324</b>	..	<b>Total de l'Europe</b>

## Methodological Notes

### Direct source

Banco de Mexico  
[www.banxico.org.mx](http://www.banxico.org.mx)

### Data source(s) used

Indicadores Económicos (Economic Indicators); Indicadores del Sector Externo (External Sector Indicators) (both monthly).

### Footnote:

1. Total Asia and Oceania refers to Asia.

## Notes méthodologiques

### Source directe

Banco de Mexico  
[www.banxico.org.mx](http://www.banxico.org.mx)

### Source(s) de données utilisée(s)

Indicadores Económicos (Indicateurs économiques); Indicadores del Sector Externo (Indicateurs du secteur externe) (les deux mensuellement).

### Note :

1. Le total de l'Asie et de l'Océanie se réfère à l'Asie.



## Netherlands / Pays-Bas

Total services .....	192
Transportation / Transports .....	193
Travel / Voyages .....	194
Other commercial services / Autres services commerciaux .....	195
Government services n.i.e. / Services des administrations publiques n.c.a. ....	196



# NETHERLANDS / PAYS-BAS

Million USD

Total services

Millions USD

TRADE WITH	Exports				Imports				COMMERCE AVEC
	2000	2001	2002	2003	2000	2001	2002	2003	
<b>World</b>	<b>52 395</b>	<b>51 242</b>	<b>55 882</b>	<b>63 013</b>	<b>53 260</b>	<b>53 708</b>	<b>56 922</b>	<b>62 436</b>	<b>Monde</b>
<b>Total OECD</b>	<b>45 708</b>	<b>45 784</b>	<b>49 322</b>	<b>..</b>	<b>45 878</b>	<b>46 613</b>	<b>49 017</b>	<b>..</b>	<b>Total de l'OCDE</b>
<b>NAFTA</b>	<b>8 705</b>	<b>7 438</b>	<b>7 394</b>	<b>..</b>	<b>8 456</b>	<b>8 214</b>	<b>7 660</b>	<b>..</b>	<b>ALENA</b>
Canada	537	431	513	481	542	604	558	423	Canada
Mexico	179	206	152	..	62	68	56	..	Mexique
United States	7 989	6 802	6 729	7 549	7 851	7 543	7 046	8 034	États-Unis
<b>OECD Asia and Oceania</b>	<b>2 068</b>	<b>1 954</b>	<b>1 653</b>	<b>..</b>	<b>1 377</b>	<b>1 075</b>	<b>1 109</b>	<b>..</b>	<b>OCDE Asie et Océanie</b>
Australia	410	324	302	..	135	115	175	..	Australie
Japan	1 315	1 340	1 083	1 262	805	679	698	988	Japon
Korea	251	228	232	..	399	259	216	..	Corée
New Zealand	93	62	36	..	39	22	19	..	Nouvelle-Zélande
<b>OECD Europe</b>	<b>34 936</b>	<b>36 392</b>	<b>40 276</b>	<b>..</b>	<b>36 045</b>	<b>37 325</b>	<b>40 248</b>	<b>..</b>	<b>OCDE Europe</b>
Czech Republic	137	101	146	..	132	175	173	..	République tchèque
Hungary	194	139	142	..	90	104	119	..	Hongrie
Iceland	41	40	39	..	8	19	16	..	Islande
Norway	678	569	759	..	603	465	587	..	Norvège
Poland	184	151	268	..	164	181	230	..	Pologne
Slovak Republic	16	19	29	..	17	17	31	..	République slovaque
Switzerland	2 025	2 169	2 318	2 156	2 348	2 421	2 886	2 455	Suisse
Turkey	116	101	122	..	256	282	307	..	Turquie
<b>EU 15</b>	<b>31 543</b>	<b>33 102</b>	<b>36 453</b>	<b>35 137</b>	<b>32 426</b>	<b>33 661</b>	<b>35 899</b>	<b>38 223</b>	<b>UE 15</b>
Denmark	578	592	714	..	488	495	690	..	Danemark
Sweden	1 282	1 290	1 438	..	729	797	849	..	Suède
United Kingdom	7 904	8 328	9 262	..	8 508	8 940	9 283	..	Royaume-Uni
<b>Euro area</b>	<b>21 013</b>	<b>22 382</b>	<b>24 454</b>	<b>22 850</b>	<b>21 736</b>	<b>23 424</b>	<b>25 064</b>	<b>27 594</b>	<b>Zone euro</b>
Austria	415	486	575	..	737	787	805	..	Autriche
Belgium	..	5 070	5 378	..	..	5 902	5 659	..	Belgique
Finland	393	393	430	..	233	302	423	..	Finlande
France	2 791	2 757	3 191	..	3 928	4 064	4 581	..	France
Germany	8 934	8 978	10 091	..	7 352	7 664	8 389	..	Allemagne
Greece	276	288	333	..	409	387	501	..	Grèce
Ireland	533	834	674	..	863	826	841	..	Irlande
Italy	1 703	1 902	1 721	..	1 430	1 357	1 403	..	Italie
Luxembourg	..	387	530	..	..	531	574	..	Luxembourg
Netherlands	..	..	..	..	..	..	..	..	Pays-Bas
Portugal	190	201	238	..	210	242	255	..	Portugal
Spain	919	1 071	1 291	..	1 383	1 358	1 636	..	Espagne
<b>Other countries</b>	<b>5 973</b>	<b>4 641</b>	<b>4 972</b>	<b>..</b>	<b>6 808</b>	<b>6 506</b>	<b>7 087</b>	<b>..</b>	<b>Autres pays</b>
<b>Africa</b>	<b>846</b>	<b>194</b>	<b>371</b>	<b>..</b>	<b>1 093</b>	<b>848</b>	<b>683</b>	<b>..</b>	<b>Afrique</b>
Egypt	130	84	53	..	234	78	84	..	Égypte
Nigeria	..	..	..	..	..	..	..	..	Nigeria
South Africa	193	153	200	..	160	157	167	..	Afrique du Sud
Maghreb countries	38	18	49	..	51	64	50	..	Pays du Maghreb
<b>America</b>	<b>1 211</b>	<b>933</b>	<b>1 074</b>	<b>..</b>	<b>1 388</b>	<b>1 500</b>	<b>1 705</b>	<b>..</b>	<b>Amérique</b>
<b>Central America and Caribbean</b>	<b>565</b>	<b>570</b>	<b>694</b>	<b>..</b>	<b>819</b>	<b>935</b>	<b>1 274</b>	<b>..</b>	<b>Amérique centrale et Caraïbes</b>
<b>South America</b>	<b>646</b>	<b>364</b>	<b>381</b>	<b>..</b>	<b>569</b>	<b>561</b>	<b>431</b>	<b>..</b>	<b>Amérique du Sud</b>
Argentina	101	48	32	..	56	68	34	..	Argentine
Brazil	248	169	175	..	242	207	180	..	Brésil
Chile	28	21	29	..	59	72	84	..	Chili
Colombia	29	43	40	..	22	29	8	..	Colombie
Venezuela	45	39	58	..	30	27	21	..	Venezuela
<b>Asia and Oceania</b>	<b>3 390</b>	<b>3 076</b>	<b>2 885</b>	<b>..</b>	<b>3 106</b>	<b>3 070</b>	<b>3 475</b>	<b>..</b>	<b>Asie et Océanie</b>
<b>Middle East</b>	<b>856</b>	<b>790</b>	<b>740</b>	<b>..</b>	<b>625</b>	<b>810</b>	<b>671</b>	<b>..</b>	<b>Moyen-Orient</b>
Iran	50	55	25	..	16	20	23	..	Iran
Israel	165	175	202	..	197	196	252	..	Israël
Gulf Arabian countries	551	501	460	..	310	517	337	..	Pays arabes du Golfe
Saudi Arabia	..	..	..	..	..	..	..	..	Arabie Saoudite
<b>Other Asia</b>	<b>2 528</b>	<b>2 276</b>	<b>2 136</b>	<b>..</b>	<b>2 477</b>	<b>2 225</b>	<b>2 781</b>	<b>..</b>	<b>Autres Asie</b>
China	101	91	118	..	179	139	152	..	Chine
Chinese Taipei	342	209	217	..	258	175	205	..	Taïpei chinois
Hong Kong, China	365	395	415	..	458	296	1 050	..	Hong-Kong, Chine
India	156	180	152	..	113	188	120	..	Inde
Indonesia	202	226	227	..	287	211	140	..	Indonésie
Malaysia	311	101	86	..	188	222	217	..	Malaisie
Pakistan	..	..	..	..	..	..	..	..	Pakistan
Philippines	84	60	52	..	67	73	61	..	Philippines
Singapore	639	648	585	..	651	642	574	..	Singapour
Thailand	137	174	156	..	100	102	88	..	Thaïlande
<b>Oceania</b>	<b>6</b>	<b>10</b>	<b>8</b>	<b>..</b>	<b>5</b>	<b>36</b>	<b>23</b>	<b>..</b>	<b>Océanie</b>
<b>Europe</b>	<b>527</b>	<b>438</b>	<b>643</b>	<b>..</b>	<b>1 222</b>	<b>1 088</b>	<b>1 223</b>	<b>..</b>	<b>Europe</b>
Bulgaria	16	8	12	..	28	15	24	..	Bulgarie
Croatia	15	11	18	..	22	34	40	..	Croatie
Baltic countries	19	19	44	..	53	52	58	..	Pays baltes
Russian Federation	89	133	131	..	133	119	148	..	Fédération de Russie
Ukraine	23	21	24	..	27	40	47	..	Ukraine
<b>International organisations</b>	<b>369</b>	<b>439</b>	<b>753</b>	<b>..</b>	<b>322</b>	<b>277</b>	<b>310</b>	<b>..</b>	<b>Organisations internationales</b>
<b>Unspecified</b>	<b>344</b>	<b>379</b>	<b>835</b>	<b>..</b>	<b>252</b>	<b>311</b>	<b>509</b>	<b>..</b>	<b>Non spécifiés</b>
<b>Total Africa</b>	<b>846</b>	<b>194</b>	<b>371</b>	<b>..</b>	<b>1 093</b>	<b>848</b>	<b>683</b>	<b>..</b>	<b>Total de l'Afrique</b>
<b>Total America</b>	<b>9 915</b>	<b>8 371</b>	<b>8 467</b>	<b>..</b>	<b>9 843</b>	<b>9 714</b>	<b>9 365</b>	<b>..</b>	<b>Total de l'Amérique</b>
<b>Total Asia and Oceania</b>	<b>5 458</b>	<b>5 030</b>	<b>4 537</b>	<b>..</b>	<b>4 483</b>	<b>4 145</b>	<b>4 583</b>	<b>..</b>	<b>Total de l'Asie et de l'Océanie</b>
<b>Total Europe</b>	<b>35 463</b>	<b>36 829</b>	<b>40 919</b>	<b>..</b>	<b>37 266</b>	<b>38 413</b>	<b>41 472</b>	<b>..</b>	<b>Total de l'Europe</b>

# NETHERLANDS / PAYS-BAS (cont.)

Million USD

Transportation / Transports

Millions USD

TRADE WITH	Exports				Imports				COMMERCE AVEC
	2000	2001	2002	2003	2000	2001	2002	2003	
<b>World</b>	<b>19 775</b>	<b>17 623</b>	<b>17 614</b>	<b>15 681</b>	<b>14 656</b>	<b>12 777</b>	<b>12 829</b>	<b>11 779</b>	<b>Monde</b>
<b>Total OECD</b>	<b>17 031</b>	<b>15 392</b>	<b>15 225</b>	<b>..</b>	<b>11 680</b>	<b>10 182</b>	<b>9 976</b>	<b>..</b>	<b>Total de l'OCDE</b>
<b>NAFTA</b>	<b>3 382</b>	<b>2 346</b>	<b>1 780</b>	<b>..</b>	<b>1 934</b>	<b>1 456</b>	<b>908</b>	<b>..</b>	<b>ALENA</b>
Canada	279	187	207	192	98	83	67	125	Canada
Mexico	18	13	14	..	18	11	11	..	Mexique
United States	3 085	2 149	1 562	1 725	1 819	1 360	829	1 001	États-Unis
<b>OECD Asia and Oceania</b>	<b>1 505</b>	<b>1 696</b>	<b>940</b>	<b>..</b>	<b>900</b>	<b>617</b>	<b>520</b>	<b>..</b>	<b>OCDE Asie et Océanie</b>
Australia	255	157	126	..	27	24	27	..	Australie
Japan	982	1 335	661	679	506	395	359	539	Japon
Korea	200	162	143	..	341	195	132	..	Corée
New Zealand	67	41	10	..	27	3	3	..	Nouvelle-Zélande
<b>OECD Europe</b>	<b>12 144</b>	<b>11 350</b>	<b>12 505</b>	<b>..</b>	<b>8 846</b>	<b>8 109</b>	<b>8 547</b>	<b>..</b>	<b>OCDE Europe</b>
Czech Republic	12	13	19	..	37	31	40	..	République tchèque
Hungary	16	16	24	..	12	18	27	..	Hongrie
Iceland	24	21	15	..	3	-	-	..	Islande
Norway	442	390	447	..	287	233	267	..	Norvège
Poland	21	23	25	..	64	75	87	..	Pologne
Slovak Republic	1	-	1	..	2	1	2	..	République slovaque
Switzerland	811	741	894	648	631	620	714	563	Suisse
Turkey	28	21	24	..	84	53	57	..	Turquie
<b>EU 15</b>	<b>10 790</b>	<b>10 125</b>	<b>11 055</b>	<b>7 958</b>	<b>7 725</b>	<b>7 078</b>	<b>7 352</b>	<b>5 677</b>	<b>UE 15</b>
Denmark	252	300	343	..	249	217	328	..	Danemark
Sweden	507	533	609	..	221	243	247	..	Suède
United Kingdom	2 957	2 620	2 936	..	2 302	1 889	1 731	..	Royaume-Uni
<b>Euro area</b>	<b>6 935</b>	<b>6 668</b>	<b>7 160</b>	<b>5 195</b>	<b>4 795</b>	<b>4 727</b>	<b>5 044</b>	<b>3 755</b>	<b>Zone euro</b>
Austria	134	166	169	..	64	84	92	..	Autriche
Belgium	..	1 287	1 427	..	..	1 146	1 207	..	Belgique
Finland	216	210	253	..	88	86	118	..	Finlande
France	912	785	913	..	645	581	561	..	France
Germany	3 296	3 208	3 266	..	1 986	2 081	2 165	..	Allemagne
Greece	129	158	190	..	126	99	150	..	Grèce
Ireland	129	119	127	..	103	111	84	..	Irlande
Italy	533	348	392	..	439	296	328	..	Italie
Luxembourg	..	58	58	..	..	54	63	..	Luxembourg
Netherlands	..	..	..	..	..	..	..	..	Pays-Bas
Portugal	59	53	69	..	28	26	33	..	Portugal
Spain	267	277	301	..	239	166	250	..	Espagne
<b>Other countries</b>	<b>2 585</b>	<b>1 955</b>	<b>2 083</b>	<b>..</b>	<b>2 757</b>	<b>2 533</b>	<b>2 750</b>	<b>..</b>	<b>Autres pays</b>
<b>Africa</b>	<b>401</b>	<b>197</b>	<b>221</b>	<b>..</b>	<b>556</b>	<b>277</b>	<b>288</b>	<b>..</b>	<b>Afrique</b>
Egypt	39	8	12	..	181	21	28	..	Égypte
Nigeria	..	..	..	..	..	..	..	..	Nigeria
South Africa	80	66	61	..	68	62	60	..	Afrique du Sud
Maghreb countries	13	13	11	..	21	14	18	..	Pays du Maghreb
<b>America</b>	<b>486</b>	<b>423</b>	<b>478</b>	<b>..</b>	<b>463</b>	<b>524</b>	<b>711</b>	<b>..</b>	<b>Amérique</b>
<b>Central America and Caribbean</b>	<b>239</b>	<b>296</b>	<b>325</b>	<b>..</b>	<b>207</b>	<b>230</b>	<b>426</b>	<b>..</b>	<b>Amérique centrale et Caraïbes</b>
<b>South America</b>	<b>249</b>	<b>126</b>	<b>152</b>	<b>..</b>	<b>256</b>	<b>297</b>	<b>284</b>	<b>..</b>	<b>Amérique du Sud</b>
Argentina	13	20	21	..	22	30	6	..	Argentine
Brazil	76	70	73	..	123	137	126	..	Brésil
Chile	11	15	28	..	46	64	77	..	Chili
Colombia	3	2	2	..	3	2	-	..	Colombie
Venezuela	6	6	12	..	9	9	9	..	Venezuela
<b>Asia and Oceania</b>	<b>1 386</b>	<b>1 140</b>	<b>1 160</b>	<b>..</b>	<b>1 196</b>	<b>1 179</b>	<b>1 154</b>	<b>..</b>	<b>Asie et Océanie</b>
<b>Middle East</b>	<b>376</b>	<b>174</b>	<b>184</b>	<b>..</b>	<b>164</b>	<b>172</b>	<b>183</b>	<b>..</b>	<b>Moyen-Orient</b>
Iran	18	10	9	..	7	8	13	..	Iran
Israel	40	48	45	..	26	25	40	..	Israël
Gulf Arabian countries	299	102	108	..	114	124	118	..	Pays arabes du Golfe
Saudi Arabia	..	..	..	..	..	..	..	..	Arabie Saoudite
<b>Other Asia</b>	<b>1 009</b>	<b>957</b>	<b>971</b>	<b>..</b>	<b>1 030</b>	<b>977</b>	<b>950</b>	<b>..</b>	<b>Autres Asie</b>
China	41	28	34	..	110	72	81	..	Chine
Chinese Taipei	154	149	148	..	156	129	144	..	Taïpei chinois
Hong Kong, China	148	136	159	..	98	94	98	..	Hong-Kong, Chine
India	76	67	69	..	28	27	27	..	Inde
Indonesia	97	164	167	..	52	55	57	..	Indonésie
Malaysia	188	15	22	..	136	145	137	..	Malaisie
Pakistan	..	..	..	..	..	..	..	..	Pakistan
Philippines	6	8	10	..	36	31	34	..	Philippines
Singapore	217	296	279	..	363	365	319	..	Singapour
Thailand	64	62	60	..	26	27	19	..	Thaïlande
<b>Oceania</b>	<b>1</b>	<b>9</b>	<b>5</b>	<b>..</b>	<b>2</b>	<b>30</b>	<b>22</b>	<b>..</b>	<b>Océanie</b>
<b>Europe</b>	<b>312</b>	<b>195</b>	<b>223</b>	<b>..</b>	<b>542</b>	<b>553</b>	<b>598</b>	<b>..</b>	<b>Europe</b>
Bulgaria	6	-	-	..	19	2	10	..	Bulgarie
Croatia	2	-	5	..	4	4	10	..	Croatie
Baltic countries	11	13	21	..	32	31	34	..	Pays baltes
Russian Federation	22	28	14	..	41	42	64	..	Fédération de Russie
Ukraine	5	9	12	..	12	18	24	..	Ukraine
<b>International organisations</b>	<b>52</b>	<b>77</b>	<b>74</b>	<b>..</b>	<b>156</b>	<b>157</b>	<b>200</b>	<b>..</b>	<b>Organisations internationales</b>
<b>Unspecified</b>	<b>108</b>	<b>199</b>	<b>232</b>	<b>..</b>	<b>64</b>	<b>-96</b>	<b>-97</b>	<b>..</b>	<b>Non spécifiés</b>
<b>Total Africa</b>	<b>401</b>	<b>197</b>	<b>221</b>	<b>..</b>	<b>556</b>	<b>277</b>	<b>288</b>	<b>..</b>	<b>Total de l'Afrique</b>
<b>Total America</b>	<b>3 869</b>	<b>2 770</b>	<b>2 558</b>	<b>..</b>	<b>2 396</b>	<b>1 980</b>	<b>1 619</b>	<b>..</b>	<b>Total de l'Amérique</b>
<b>Total Asia and Oceania</b>	<b>2 890</b>	<b>2 836</b>	<b>2 101</b>	<b>..</b>	<b>2 096</b>	<b>1 796</b>	<b>1 674</b>	<b>..</b>	<b>Total de l'Asie et de l'Océanie</b>
<b>Total Europe</b>	<b>12 456</b>	<b>11 545</b>	<b>12 728</b>	<b>..</b>	<b>9 387</b>	<b>8 662</b>	<b>9 145</b>	<b>..</b>	<b>Total de l'Europe</b>

# NETHERLANDS / PAYS-BAS (cont.)

Million USD

Travel / Voyages

Millions USD

TRADE WITH	Exports				Imports				COMMERCE AVEC
	2000	2001	2002	2003	2000	2001	2002	2003	
<b>World</b>	<b>7 198</b>	<b>6 716</b>	<b>7 670</b>	<b>9 141</b>	<b>12 199</b>	<b>12 006</b>	<b>12 861</b>	<b>14 576</b>	<b>Monde</b>
<b>Total OECD</b>	<b>6 990</b>	<b>6 556</b>	<b>7 490</b>	<b>..</b>	<b>11 616</b>	<b>11 412</b>	<b>12 215</b>	<b>..</b>	<b>Total de l'OCDE</b>
<b>NAFTA</b>	<b>1 319</b>	<b>1 169</b>	<b>1 338</b>	<b>..</b>	<b>1 670</b>	<b>1 774</b>	<b>1 890</b>	<b>..</b>	<b>ALENA</b>
Canada	107	116	134	65	216	277	296	124	Canada
Mexico	7	6	8	..	7	5	6	..	Mexique
United States	1 204	1 045	1 196	597	1 447	1 492	1 589	571	États-Unis
<b>OECD Asia and Oceania</b>	<b>151</b>	<b>136</b>	<b>154</b>	<b>..</b>	<b>51</b>	<b>35</b>	<b>37</b>	<b>..</b>	<b>OCDE Asie et Océanie</b>
Australia	29	20	22	..	24	18	20	..	Australie
Japan	113	107	121	100	18	13	12	17	Japon
Korea	5	7	8	..	4	-	-	..	Corée
New Zealand	5	2	3	..	6	4	5	..	Nouvelle-Zélande
<b>OECD Europe</b>	<b>5 520</b>	<b>5 251</b>	<b>5 997</b>	<b>..</b>	<b>9 895</b>	<b>9 603</b>	<b>10 288</b>	<b>..</b>	<b>OCDE Europe</b>
Czech Republic	3	-	-	..	40	46	50	..	République tchèque
Hungary	2	-	-	..	24	26	27	..	Hongrie
Iceland	14	13	16	..	4	13	15	..	Islande
Norway	72	54	62	..	51	48	51	..	Norvège
Poland	6	7	8	..	17	21	21	..	Pologne
Slovak Republic	-	-	-	..	3	2	2	..	République slovaque
Switzerland	264	186	214	95	335	335	355	254	Suisse
Turkey	9	4	5	..	89	144	159	..	Turquie
<b>EU 15</b>	<b>5 150</b>	<b>4 988</b>	<b>5 693</b>	<b>7 241</b>	<b>9 333</b>	<b>8 968</b>	<b>9 609</b>	<b>10 793</b>	<b>UE 15</b>
Denmark	76	67	75	..	73	81	88	..	Danemark
Sweden	107	97	108	..	76	61	64	..	Suède
United Kingdom	950	1 035	1 162	..	901	882	943	..	Royaume-Uni
<b>Euro area</b>	<b>3 998</b>	<b>3 791</b>	<b>4 347</b>	<b>5 728</b>	<b>8 034</b>	<b>7 943</b>	<b>8 510</b>	<b>9 888</b>	<b>Zone euro</b>
Austria	89	97	110	..	473	492	503	..	Autriche
Belgium	..	821	938	..	..	1 979	2 109	..	Belgique
Finland	19	15	19	..	23	22	24	..	Finlande
France	413	373	428	..	1 566	1 599	1 722	..	France
Germany	2 273	2 084	2 391	..	2 544	2 151	2 305	..	Allemagne
Greece	7	10	10	..	220	213	235	..	Grèce
Ireland	26	22	26	..	47	43	46	..	Irlande
Italy	165	204	238	..	434	449	487	..	Italie
Luxembourg	..	23	27	..	..	63	68	..	Luxembourg
Netherlands	..	..	..	..	..	..	..	..	Pays-Bas
Portugal	19	15	15	..	111	112	121	..	Portugal
Spain	125	131	149	..	790	823	892	..	Espagne
<b>Other countries</b>	<b>197</b>	<b>143</b>	<b>160</b>	<b>..</b>	<b>415</b>	<b>373</b>	<b>405</b>	<b>..</b>	<b>Autres pays</b>
<b>Africa</b>	<b>11</b>	<b>10</b>	<b>11</b>	<b>..</b>	<b>64</b>	<b>51</b>	<b>56</b>	<b>..</b>	<b>Afrique</b>
Egypt	3	-	-	..	18	12	11	..	Égypte
Nigeria	..	..	..	..	..	..	..	..	Nigeria
South Africa	6	3	4	..	26	22	24	..	Afrique du Sud
Maghreb countries	1	1	1	..	11	10	11	..	Pays du Maghreb
<b>America</b>	<b>40</b>	<b>30</b>	<b>33</b>	<b>..</b>	<b>62</b>	<b>55</b>	<b>59</b>	<b>..</b>	<b>Amérique</b>
<b>Central America and Caribbean</b>	<b>25</b>	<b>20</b>	<b>22</b>	<b>..</b>	<b>48</b>	<b>43</b>	<b>45</b>	<b>..</b>	<b>Amérique centrale et Caraïbes</b>
<b>South America</b>	<b>15</b>	<b>11</b>	<b>13</b>	<b>..</b>	<b>15</b>	<b>13</b>	<b>13</b>	<b>..</b>	<b>Amérique du Sud</b>
Argentina	5	-	-	..	2	-	-	..	Argentine
Brazil	6	2	2	..	6	5	4	..	Brésil
Chile	1	-	-	..	1	-	-	..	Chili
Colombia	1	-	-	..	1	-	-	..	Colombie
Venezuela	2	-	-	..	2	2	2	..	Venezuela
<b>Asia and Oceania</b>	<b>126</b>	<b>85</b>	<b>96</b>	<b>..</b>	<b>202</b>	<b>173</b>	<b>184</b>	<b>..</b>	<b>Asie et Océanie</b>
<b>Middle East</b>	<b>54</b>	<b>38</b>	<b>41</b>	<b>..</b>	<b>65</b>	<b>45</b>	<b>46</b>	<b>..</b>	<b>Moyen-Orient</b>
Iran	1	-	-	..	-	-	-	..	Iran
Israel	32	26	29	..	53	30	30	..	Israël
Gulf Arabian countries	..	10	11	..	9	14	12	..	Pays arabes du Golfe
Saudi Arabia	..	..	..	..	..	..	..	..	Arabie Saoudite
<b>Other Asia</b>	<b>72</b>	<b>47</b>	<b>54</b>	<b>..</b>	<b>136</b>	<b>126</b>	<b>136</b>	<b>..</b>	<b>Autres Asie</b>
China	1	-	1	..	9	9	9	..	Chine
Chinese Taipei	9	8	8	..	3	-	-	..	Taïpei chinois
Hong Kong, China	18	13	14	..	14	6	8	..	Hong-Kong, Chine
India	1	-	-	..	5	4	3	..	Inde
Indonesia	3	-	-	..	50	54	58	..	Indonésie
Malaysia	18	5	7	..	16	14	17	..	Malaisie
Pakistan	..	..	..	..	..	..	..	..	Pakistan
Philippines	1	-	-	..	2	-	-	..	Philippines
Singapore	14	9	10	..	15	10	10	..	Singapour
Thailand	4	1	1	..	18	16	17	..	Thaïlande
<b>Oceania</b>	<b>-</b>	<b>1</b>	<b>1</b>	<b>..</b>	<b>-</b>	<b>2</b>	<b>1</b>	<b>..</b>	<b>Océanie</b>
<b>Europe</b>	<b>20</b>	<b>18</b>	<b>20</b>	<b>..</b>	<b>88</b>	<b>94</b>	<b>105</b>	<b>..</b>	<b>Europe</b>
Bulgaria	-	-	-	..	3	1	1	..	Bulgarie
Croatia	-	-	-	..	13	17	19	..	Croatie
Baltic countries	2	3	3	..	3	1	1	..	Pays baltes
Russian Federation	4	-	2	..	7	10	12	..	Fédération de Russie
Ukraine	1	-	-	..	1	-	-	..	Ukraine
<b>International organisations</b>	<b>-</b>	<b>-</b>	<b>-</b>	<b>..</b>	<b>1</b>	<b>6</b>	<b>8</b>	<b>..</b>	<b>Organisations internationales</b>
<b>Unspecified</b>	<b>11</b>	<b>17</b>	<b>21</b>	<b>..</b>	<b>168</b>	<b>215</b>	<b>233</b>	<b>..</b>	<b>Non spécifiés</b>
<b>Total Africa</b>	<b>11</b>	<b>10</b>	<b>11</b>	<b>..</b>	<b>64</b>	<b>51</b>	<b>56</b>	<b>..</b>	<b>Total de l'Afrique</b>
<b>Total America</b>	<b>1 359</b>	<b>1 199</b>	<b>1 371</b>	<b>..</b>	<b>1 732</b>	<b>1 829</b>	<b>1 949</b>	<b>..</b>	<b>Total de l'Amérique</b>
<b>Total Asia and Oceania</b>	<b>277</b>	<b>221</b>	<b>250</b>	<b>..</b>	<b>252</b>	<b>208</b>	<b>220</b>	<b>..</b>	<b>Total de l'Asie et de l'Océanie</b>
<b>Total Europe</b>	<b>5 540</b>	<b>5 269</b>	<b>6 017</b>	<b>..</b>	<b>9 982</b>	<b>9 697</b>	<b>10 394</b>	<b>..</b>	<b>Total de l'Europe</b>

# NETHERLANDS / PAYS-BAS (cont.)

Million USD

Other commercial services / Autres services commerciaux

Millions USD

TRADE WITH	Exports				Imports				COMMERCE AVEC
	2000	2001	2002	2003	2000	2001	2002	2003	
<b>World</b>	<b>24 463</b>	<b>25 774</b>	<b>29 164</b>	<b>36 272</b>	<b>24 968</b>	<b>27 373</b>	<b>30 529</b>	<b>35 134</b>	<b>Monde</b>
<b>Total OECD</b>	<b>21 095</b>	<b>23 065</b>	<b>25 876</b>	<b>..</b>	<b>22 122</b>	<b>24 392</b>	<b>26 482</b>	<b>..</b>	<b>Total de l'OCDE</b>
<b>NAFTA</b>	<b>3 942</b>	<b>3 866</b>	<b>4 240</b>	<b>..</b>	<b>4 740</b>	<b>4 719</b>	<b>4 772</b>	<b>..</b>	<b>ALENA</b>
Canada	135	120	163	218	217	228	183	166	Canada
Mexico	154	185	128	..	34	48	33	..	Mexique
United States	3 652	3 562	3 942	5 191	4 488	4 440	4 544	6 341	États-Unis
<b>OECD Asia and Oceania</b>	<b>407</b>	<b>97</b>	<b>539</b>	<b>..</b>	<b>411</b>	<b>394</b>	<b>530</b>	<b>..</b>	<b>OCDE Asie et Océanie</b>
Australia	125	139	152	..	80	64	123	..	Australie
Japan	217	-106	295	476	273	260	324	428	Japon
Korea	45	54	74	..	53	61	79	..	Corée
New Zealand	20	11	19	..	6	9	4	..	Nouvelle-Zélande
<b>OECD Europe</b>	<b>16 745</b>	<b>19 102</b>	<b>21 097</b>	<b>..</b>	<b>16 971</b>	<b>19 279</b>	<b>21 179</b>	<b>..</b>	<b>OCDE Europe</b>
Czech Republic	123	85	123	..	53	98	82	..	République tchèque
Hungary	178	119	117	..	53	58	64	..	Hongrie
Iceland	3	4	6	..	2	2	-	..	Islande
Norway	162	120	245	..	256	175	254	..	Norvège
Poland	157	122	234	..	79	84	116	..	Pologne
Slovak Republic	15	15	25	..	11	13	24	..	République slovaque
Switzerland	945	1 238	1 209	1 409	1 368	1 462	1 809	1 631	Suisse
Turkey	79	71	87	..	75	78	73	..	Turquie
<b>EU 15</b>	<b>15 083</b>	<b>17 329</b>	<b>19 051</b>	<b>19 147</b>	<b>15 075</b>	<b>17 310</b>	<b>18 758</b>	<b>21 529</b>	<b>UE 15</b>
Denmark	245	226	294	..	165	197	272	..	Danemark
Sweden	668	659	708	..	427	489	533	..	Suède
United Kingdom	3 940	4 554	5 115	..	5 256	6 119	6 579	..	Royaume-Uni
<b>Euro area</b>	<b>9 911</b>	<b>11 805</b>	<b>12 754</b>	<b>..</b>	<b>8 661</b>	<b>10 502</b>	<b>11 355</b>	<b>..</b>	<b>Zone euro</b>
Austria	193	208	297	..	185	207	207	..	Autriche
Belgium	..	2 925	2 972	..	..	2 736	2 325	..	Belgique
Finland	157	164	154	..	122	196	282	..	Finlande
France	1 376	1 588	1 836	..	1 692	1 857	2 290	..	France
Germany	3 320	3 649	4 317	..	2 699	3 290	3 829	..	Allemagne
Greece	137	121	135	..	57	61	104	..	Grèce
Ireland	379	691	520	..	712	675	711	..	Irlande
Italy	1 001	1 347	1 089	..	547	601	584	..	Italie
Luxembourg	..	301	442	..	..	411	440	..	Luxembourg
Netherlands	..	..	..	..	..	..	..	..	Pays-Bas
Portugal	111	136	153	..	69	105	101	..	Portugal
Spain	522	665	838	..	349	369	486	..	Espagne
<b>Other countries</b>	<b>3 142</b>	<b>2 542</b>	<b>2 686</b>	<b>..</b>	<b>2 823</b>	<b>2 780</b>	<b>3 654</b>	<b>..</b>	<b>Autres pays</b>
<b>Africa</b>	<b>420</b>	<b>-23</b>	<b>107</b>	<b>..</b>	<b>195</b>	<b>217</b>	<b>246</b>	<b>..</b>	<b>Afrique</b>
Egypt	86	69	37	..	21	21	39	..	Égypte
Nigeria	..	..	..	..	..	..	..	..	Nigeria
South Africa	101	77	125	..	43	51	71	..	Afrique du Sud
Maghreb countries	21	-3	33	..	17	38	18	..	Pays du Maghreb
<b>America</b>	<b>668</b>	<b>468</b>	<b>551</b>	<b>..</b>	<b>688</b>	<b>740</b>	<b>828</b>	<b>..</b>	<b>Amérique</b>
<b>Central America and Caribbean</b>	<b>287</b>	<b>245</b>	<b>333</b>	<b>..</b>	<b>460</b>	<b>557</b>	<b>713</b>	<b>..</b>	<b>Amérique centrale et Caraïbes</b>
<b>South America</b>	<b>380</b>	<b>225</b>	<b>207</b>	<b>..</b>	<b>230</b>	<b>178</b>	<b>105</b>	<b>..</b>	<b>Amérique du Sud</b>
Argentina	84	22	8	..	29	31	21	..	Argentine
Brazil	168	86	94	..	110	56	42	..	Brésil
Chile	16	4	-1	..	10	10	2	..	Chili
Colombia	25	36	34	..	9	13	5	..	Colombie
Venezuela	37	30	40	..	13	14	4	..	Venezuela
<b>Asia and Oceania</b>	<b>1 865</b>	<b>1 862</b>	<b>1 615</b>	<b>..</b>	<b>1 404</b>	<b>1 422</b>	<b>2 088</b>	<b>..</b>	<b>Asie et Océanie</b>
<b>Middle East</b>	<b>416</b>	<b>566</b>	<b>496</b>	<b>..</b>	<b>362</b>	<b>516</b>	<b>423</b>	<b>..</b>	<b>Moyen-Orient</b>
Iran	29	43	13	..	7	7	9	..	Iran
Israel	90	94	119	..	109	120	177	..	Israël
Gulf Arabian countries	238	381	337	..	169	320	196	..	Pays arabes du Golfe
Saudi Arabia	..	..	..	..	..	..	..	..	Arabie Saoudite
<b>Other Asia</b>	<b>1 442</b>	<b>1 289</b>	<b>1 117</b>	<b>..</b>	<b>1 038</b>	<b>896</b>	<b>1 661</b>	<b>..</b>	<b>Autres Asie</b>
China	56	61	78	..	47	38	55	..	Chine
Chinese Taipei	179	49	62	..	100	40	57	..	Taïpei chinois
Hong Kong, China	200	239	230	..	344	189	938	..	Hong-Kong, Chine
India	78	111	73	..	56	69	88	..	Inde
Indonesia	100	62	56	..	45	21	20	..	Indonésie
Malaysia	103	78	56	..	35	55	60	..	Malaisie
Pakistan	..	..	..	..	..	..	..	..	Pakistan
Philippines	75	48	40	..	25	28	22	..	Philippines
Singapore	408	337	291	..	271	261	241	..	Singapour
Thailand	68	106	92	..	47	48	48	..	Thaïlande
<b>Oceania</b>	<b>6</b>	<b>8</b>	<b>2</b>	<b>..</b>	<b>4</b>	<b>10</b>	<b>5</b>	<b>..</b>	<b>Océanie</b>
<b>Europe</b>	<b>189</b>	<b>235</b>	<b>413</b>	<b>..</b>	<b>535</b>	<b>402</b>	<b>492</b>	<b>..</b>	<b>Europe</b>
Bulgaria	9	5	9	..	5	6	5	..	Bulgarie
Croatia	13	7	9	..	5	4	8	..	Croatie
Baltic countries	6	2	17	..	16	14	14	..	Pays baltes
Russian Federation	64	100	110	..	78	63	56	..	Fédération de Russie
Ukraine	17	12	10	..	10	13	18	..	Ukraine
<b>International organisations</b>	<b>6</b>	<b>3</b>	<b>5</b>	<b>..</b>	<b>3</b>	<b>-</b>	<b>4</b>	<b>..</b>	<b>Organisations internationales</b>
<b>Unspecified</b>	<b>221</b>	<b>165</b>	<b>597</b>	<b>..</b>	<b>20</b>	<b>201</b>	<b>390</b>	<b>..</b>	<b>Non spécifiés</b>
<b>Total Africa</b>	<b>420</b>	<b>-23</b>	<b>107</b>	<b>..</b>	<b>195</b>	<b>217</b>	<b>246</b>	<b>..</b>	<b>Total de l'Afrique</b>
<b>Total America</b>	<b>4 610</b>	<b>4 334</b>	<b>4 790</b>	<b>..</b>	<b>5 428</b>	<b>5 459</b>	<b>5 601</b>	<b>..</b>	<b>Total de l'Amérique</b>
<b>Total Asia and Oceania</b>	<b>2 272</b>	<b>1 959</b>	<b>2 154</b>	<b>..</b>	<b>1 815</b>	<b>1 816</b>	<b>2 618</b>	<b>..</b>	<b>Total de l'Asie et de l'Océanie</b>
<b>Total Europe</b>	<b>16 934</b>	<b>19 338</b>	<b>21 511</b>	<b>..</b>	<b>17 506</b>	<b>19 681</b>	<b>21 671</b>	<b>..</b>	<b>Total de l'Europe</b>

# NETHERLANDS / PAYS-BAS (cont.)

Million USD

Government services n.i.e. / Services des administrations publiques n.c.a.

Millions USD

TRADE WITH	Exports				Imports				COMMERCE AVEC
	2000	2001	2002	2003	2000	2001	2002	2003	
<b>World</b>	<b>959</b>	<b>1 127</b>	<b>1 439</b>	<b>1 920</b>	<b>1 435</b>	<b>1 549</b>	<b>710</b>	<b>946</b>	<b>Monde</b>
<b>Total OECD</b>	<b>596</b>	<b>728</b>	<b>699</b>	<b>..</b>	<b>457</b>	<b>600</b>	<b>324</b>	<b>..</b>	<b>Total de l'OCDE</b>
<b>NAFTA</b>	<b>61</b>	<b>54</b>	<b>36</b>	<b>..</b>	<b>112</b>	<b>268</b>	<b>96</b>	<b>..</b>	<b>ALENA</b>
Canada	15	8	7	6	13	10	7	8	Canada
Mexico	-	-	-	..	2	-	2	..	Mexique
United States	46	47	29	37	97	259	86	121	États-Unis
<b>OECD Asia and Oceania</b>	<b>4</b>	<b>3</b>	<b>4</b>	<b>..</b>	<b>15</b>	<b>12</b>	<b>3</b>	<b>..</b>	<b>OCDE Asie et Océanie</b>
Australia	-	1	-	..	4	1	2	..	Australie
Japan	4	2	4	6	8	10	-	3	Japon
Korea	-	-	-	..	3	-	1	..	Corée
New Zealand	-	-	-	..	-	1	-	..	Nouvelle-Zélande
<b>OECD Europe</b>	<b>532</b>	<b>672</b>	<b>660</b>	<b>..</b>	<b>330</b>	<b>321</b>	<b>225</b>	<b>..</b>	<b>OCDE Europe</b>
Czech Republic	-	-	-	..	2	1	2	..	République tchèque
Hungary	-	1	-	..	2	1	2	..	Hongrie
Iceland	-	-	-	..	-	-	-	..	Islande
Norway	2	3	2	..	9	10	13	..	Norvège
Poland	2	-	1	..	3	2	7	..	Pologne
Slovak Republic	-	-	-	..	1	-	1	..	République slovaque
Switzerland	6	2	2	5	13	4	7	7	Suisse
Turkey	-	-	-	..	8	1	12	..	Turquie
<b>EU 15</b>	<b>521</b>	<b>667</b>	<b>655</b>	<b>791</b>	<b>292</b>	<b>303</b>	<b>182</b>	<b>225</b>	<b>UE 15</b>
Denmark	4	2	1	..	3	3	3	..	Danemark
Sweden	1	5	9	..	3	1	3	..	Suède
United Kingdom	57	113	17	..	49	51	24	..	Royaume-Uni
<b>Euro area</b>	<b>170</b>	<b>110</b>	<b>150</b>	<b>..</b>	<b>244</b>	<b>247</b>	<b>139</b>	<b>..</b>	<b>Zone euro</b>
Austria	-	15	-	..	14	1	3	..	Autriche
Belgium	..	33	30	..	..	43	21	..	Belgique
Finland	2	-	1	..	1	-	1	..	Finlande
France	90	11	5	..	25	30	7	..	France
Germany	46	38	101	..	122	142	82	..	Allemagne
Greece	2	1	1	..	6	12	10	..	Grèce
Ireland	-	-	1	..	1	-	1	..	Irlande
Italy	3	4	7	..	11	13	5	..	Italie
Luxembourg	..	6	2	..	..	4	3	..	Luxembourg
Netherlands	..	..	..	..	..	..	..	..	Pays-Bas
Portugal	-	-	1	..	1	1	1	..	Portugal
Spain	4	2	4	..	6	1	7	..	Espagne
<b>Other countries</b>	<b>50</b>	<b>41</b>	<b>65</b>	<b>..</b>	<b>815</b>	<b>833</b>	<b>287</b>	<b>..</b>	<b>Autres pays</b>
<b>Africa</b>	<b>14</b>	<b>12</b>	<b>27</b>	<b>..</b>	<b>278</b>	<b>295</b>	<b>87</b>	<b>..</b>	<b>Afrique</b>
Egypt	2	-	3	..	12	17	-	..	Égypte
Nigeria	..	..	..	..	..	..	..	..	Nigeria
South Africa	2	-	-	..	23	16	4	..	Afrique du Sud
Maghreb countries	4	2	3	..	1	-	1	..	Pays du Maghreb
<b>America</b>	<b>16</b>	<b>14</b>	<b>13</b>	<b>..</b>	<b>174</b>	<b>178</b>	<b>99</b>	<b>..</b>	<b>Amérique</b>
<b>Central America and Caribbean</b>	<b>13</b>	<b>12</b>	<b>11</b>	<b>..</b>	<b>106</b>	<b>106</b>	<b>82</b>	<b>..</b>	<b>Amérique centrale et Caraïbes</b>
<b>South America</b>	<b>3</b>	<b>-</b>	<b>1</b>	<b>..</b>	<b>68</b>	<b>72</b>	<b>16</b>	<b>..</b>	<b>Amérique du Sud</b>
Argentina	1	-	-	..	3	2	2	..	Argentine
Brazil	-	-	-	..	6	2	4	..	Brésil
Chile	-	-	-	..	1	-	1	..	Chili
Colombia	-	-	-	..	8	13	-	..	Colombie
Venezuela	-	-	-	..	6	-	2	..	Venezuela
<b>Asia and Oceania</b>	<b>17</b>	<b>9</b>	<b>18</b>	<b>..</b>	<b>304</b>	<b>309</b>	<b>60</b>	<b>..</b>	<b>Asie et Océanie</b>
<b>Middle East</b>	<b>8</b>	<b>4</b>	<b>8</b>	<b>..</b>	<b>33</b>	<b>72</b>	<b>14</b>	<b>..</b>	<b>Moyen-Orient</b>
Iran	1	-	2	..	1	-	1	..	Iran
Israel	4	1	-	..	9	18	2	..	Israël
Gulf Arabian countries	4	-	2	..	19	52	8	..	Pays arabes du Golfe
Saudi Arabia	..	..	..	..	..	..	..	..	Arabie Saoudite
<b>Other Asia</b>	<b>7</b>	<b>5</b>	<b>9</b>	<b>..</b>	<b>271</b>	<b>236</b>	<b>46</b>	<b>..</b>	<b>Autres Asie</b>
China	2	1	4	..	14	14	1	..	Chine
Chinese Taipei	-	-	-	..	-	-	-	..	Taïpei chinois
Hong Kong, China	-	-	-	..	3	-	3	..	Hong-Kong, Chine
India	1	-	2	..	24	82	-	..	Inde
Indonesia	-	-	-	..	138	77	-	..	Indonésie
Malaysia	1	-	-	..	1	-	1	..	Malaisie
Pakistan	..	..	..	..	..	..	..	..	Pakistan
Philippines	-	-	-	..	4	11	-	..	Philippines
Singapore	-	-	1	..	2	-	1	..	Singapour
Thailand	1	-	-	..	7	5	1	..	Thaïlande
<b>Oceania</b>	<b>1</b>	<b>-</b>	<b>-</b>	<b>..</b>	<b>-</b>	<b>-</b>	<b>-</b>	<b>..</b>	<b>Océanie</b>
<b>Europe</b>	<b>4</b>	<b>6</b>	<b>7</b>	<b>..</b>	<b>59</b>	<b>51</b>	<b>41</b>	<b>..</b>	<b>Europe</b>
Bulgaria	-	-	-	..	1	-	1	..	Bulgarie
Croatia	-	-	-	..	1	3	5	..	Croatie
Baltic countries	-	-	-	..	2	-	2	..	Pays baltes
Russian Federation	-	1	1	..	6	3	7	..	Fédération de Russie
Ukraine	-	-	-	..	4	6	-	..	Ukraine
<b>International organisations</b>	<b>312</b>	<b>356</b>	<b>672</b>	<b>..</b>	<b>162</b>	<b>114</b>	<b>97</b>	<b>..</b>	<b>Organisations internationales</b>
<b>Unspecified</b>	<b>1</b>	<b>1</b>	<b>3</b>	<b>..</b>	<b>1</b>	<b>2</b>	<b>2</b>	<b>..</b>	<b>Non spécifiés</b>
<b>Total Africa</b>	<b>14</b>	<b>12</b>	<b>27</b>	<b>..</b>	<b>278</b>	<b>295</b>	<b>87</b>	<b>..</b>	<b>Total de l'Afrique</b>
<b>Total America</b>	<b>76</b>	<b>68</b>	<b>49</b>	<b>..</b>	<b>287</b>	<b>446</b>	<b>195</b>	<b>..</b>	<b>Total de l'Amérique</b>
<b>Total Asia and Oceania</b>	<b>20</b>	<b>12</b>	<b>22</b>	<b>..</b>	<b>319</b>	<b>320</b>	<b>63</b>	<b>..</b>	<b>Total de l'Asie et de l'Océanie</b>
<b>Total Europe</b>	<b>535</b>	<b>678</b>	<b>666</b>	<b>..</b>	<b>389</b>	<b>372</b>	<b>266</b>	<b>..</b>	<b>Total de l'Europe</b>

## NETHERLANDS / PAYS-BAS (cont.)

### Methodological Notes

#### Direct source

Eurostat De Nederlandsche Bank

[www.dnb.nl](http://www.dnb.nl)

<http://europa.eu.int/newcronos/>

#### Data source(s) used

De Nederlandsche Bank- Jaarverslag.

#### Geographic coverage

National data not completely consistent with EU / euro area totals.

### Notes méthodologiques

#### Source directe

Eurostat De Nederlandsche Bank

[www.dnb.nl](http://www.dnb.nl)

<http://europa.eu.int/newcronos/>

#### Source(s) de données utilisée(s)

De Nederlandsche Bank- Jaarverslag.

#### Couverture géographique

Données nationales ne correspondent pas entièrement aux totaux des zones UE / zone euro.



## New Zealand / Nouvelle-Zélande

Other commercial services / Autres services commerciaux . . . . .	200
---	-----



# NEW ZEALAND / NOUVELLE-ZÉLANDE

Million USD

**Other commercial services / Autres services commerciaux**

Millions USD

	Exports				Imports				
	2000	2001	2002	2003	2000	2001	2002	2003	
<b>World</b>	..	..	..	..	..	..	..	..	<b>Monde</b>
<b>Total OECD</b>	<b>621</b>	<b>732</b>	<b>716</b>	<b>968</b>	<b>797</b>	<b>884</b>	<b>969</b>	<b>1 118</b>	<b>Total de l'OCDE</b>
<b>NAFTA</b>	<b>194</b>	<b>231</b>	<b>165</b>	<b>173</b>	<b>277</b>	<b>320</b>	<b>339</b>	<b>385</b>	<b>ALENA</b>
Canada	..	..	..	-58	17	8	8	..	Canada
Mexico	..	..	..	-	..	..	..	..	Mexique
United States	194	237	201	230	259	310	329	372	États-Unis
<b>OECD Asia and Oceania</b>	<b>214</b>	<b>315</b>	<b>315</b>	<b>475</b>	<b>362</b>	<b>376</b>	<b>431</b>	<b>483</b>	<b>OCDE Asie et Océanie</b>
Australia	152	205	250	294	248	285	333	411	Australie
Japan	40	74	58	..	94	57	53	..	Japon
Korea	..	..	8	..	..	34	45	..	Corée
New Zealand	..	..	..	..	..	..	..	..	Nouvelle-Zélande
<b>OECD Europe</b>	<b>212</b>	<b>187</b>	<b>235</b>	<b>320</b>	<b>158</b>	<b>189</b>	<b>199</b>	<b>250</b>	<b>OCDE Europe</b>
Czech Republic	..	..	..	-	..	..	..	-	République tchèque
Hungary	..	..	..	..	..	..	..	..	Hongrie
Iceland	..	..	..	..	..	..	..	..	Islande
Norway	1	3	1	2	..	..	..	..	Norvège
Poland	..	..	..	..	..	..	-	-	Pologne
Slovak Republic	..	..	..	..	..	..	..	..	République slovaque
Switzerland	4	3	8	14	4	5	7	11	Suisse
Turkey	..	..	-	-	1	-	-	-	Turquie
<b>EU 15</b>	<b>207</b>	<b>181</b>	<b>227</b>	<b>303</b>	<b>146</b>	<b>174</b>	<b>182</b>	<b>227</b>	<b>UE 15</b>
Denmark	..	..	..	..	..	-	-	-	Danemark
Sweden	1	..	7	4	..	..	..	..	Suède
United Kingdom	125	106	135	175	68	91	89	135	Royaume-Uni
<b>Euro area</b>	<b>59</b>	<b>46</b>	<b>58</b>	<b>78</b>	<b>76</b>	<b>76</b>	<b>79</b>	<b>87</b>	<b>Zone euro</b>
Austria	-	-	-	-	-	-	-	-	Autriche
Belgium	..	2	1	1	1	..	..	..	Belgique
Finland	-	-	-	-	..	-	..	..	Finlande
France	17	4	5	9	13	17	15	19	France
Germany	10	14	12	33	7	19	14	14	Allemagne
Greece	..	-	-	-	..	..	-	-	Grèce
Ireland	..	2	1	4	..	..	2	2	Irlande
Italy	1	1	2	2	1	4	2	1	Italie
Luxembourg	..	-	-	-	..	-	..	..	Luxembourg
Netherlands	24	22	..	..	22	28	40	43	Pays-Bas
Portugal	..	-	-	-	..	..	..	..	Portugal
Spain	..	-	-	1	..	..	..	..	Espagne
<b>Other countries</b>	..	..	..	..	..	..	..	..	<b>Autres pays</b>
<b>Africa</b>	<b>11</b>	<b>13</b>	<b>12</b>	<b>12</b>	<b>1</b>	<b>4</b>	<b>3</b>	<b>6</b>	<b>Afrique</b>
Egypt	..	..	..	..	..	..	-	..	Égypte
Nigeria	..	..	-	..	..	..	-	..	Nigeria
South Africa	8	8	7	4	1	1	..	1	Afrique du Sud
Maghreb countries	-	-	-	-	..	..	1	-	Pays du Maghreb
<b>America</b>	<b>-6</b>	<b>-36</b>	<b>10</b>	<b>-156</b>	<b>4</b>	<b>8</b>	<b>7</b>	<b>18</b>	<b>Amérique</b>
<b>Central America and Caribbean</b>	<b>2</b>	<b>4</b>	..	..	<b>2</b>	<b>3</b>	<b>2</b>	..	<b>Amérique centrale et Caraïbes</b>
<b>South America</b>	<b>-8</b>	<b>-40</b>	<b>1</b>	<b>-166</b>	<b>2</b>	<b>6</b>	<b>5</b>	<b>5</b>	<b>Amérique du Sud</b>
Argentina	-	1	..	-	..	1	-	..	Argentine
Brazil	..	1	1	-	-	..	-	-	Brésil
Chile	..	..	-1	..	-	..	-	-	Chili
Colombia	..	..	..	..	..	..	2	..	Colombie
Venezuela	..	-	..	-	..	..	..	..	Venezuela
<b>Asia and Oceania</b>	<b>111</b>	<b>138</b>	<b>162</b>	..	<b>224</b>	<b>313</b>	<b>307</b>	..	<b>Asie et Océanie</b>
<b>Middle East</b>	<b>3</b>	<b>9</b>	<b>3</b>	<b>8</b>	<b>6</b>	<b>7</b>	<b>5</b>	<b>2</b>	<b>Moyen-Orient</b>
Iran	..	..	..	..	..	..	..	..	Iran
Israel	..	..	..	..	..	..	..	..	Israël
Gulf Arabian countries	3	1	2	7	6	6	4	1	Pays arabes du Golfe
Saudi Arabia	..	..	1	1	..	..	..	1	Arabie Saoudite
<b>Other Asia</b>	<b>82</b>	<b>103</b>	<b>140</b>	<b>220</b>	<b>214</b>	<b>307</b>	<b>304</b>	<b>304</b>	<b>Autres Asie</b>
China	22	24	55	80	..	22	28	14	Chine
Chinese Taipei	..	..	..	..	..	..	..	..	Taïpei chinois
Hong Kong, China	8	10	12	9	..	..	..	..	Hong-Kong, Chine
India	1	2	5	-	2	2	4	4	Inde
Indonesia	8	12	..	9	2	2	2	2	Indonésie
Malaysia	5	12	5	5	..	1	1	2	Malaisie
Pakistan	..	..	1	..	..	..	-	..	Pakistan
Philippines	3	4	4	3	..	1	1	..	Philippines
Singapore	20	26	25	26	17	16	28	26	Singapour
Thailand	3	4	6	4	1	2	4	7	Thaïlande
<b>Oceania</b>	..	..	..	..	..	..	..	..	<b>Océanie</b>
<b>Europe</b>	..	<b>2</b>	<b>10</b>	<b>9</b>	<b>32</b>	<b>39</b>	<b>47</b>	<b>51</b>	<b>Europe</b>
Bulgaria	..	..	..	..	..	..	..	..	Bulgarie
Croatia	..	..	..	..	..	..	..	..	Croatie
Baltic countries	..	-	-	2	..	-	-	-	Pays baltes
Russian Federation	..	1	..	2	..	..	..	..	Fédération de Russie
Ukraine	..	..	..	..	..	..	..	..	Ukraine
<b>International organisations</b>	..	..	..	..	..	..	..	..	<b>Organisations internationales</b>
<b>Unspecified</b>	..	..	..	..	..	..	..	..	<b>Non spécifiés</b>
<b>Total Africa</b>	<b>11</b>	<b>13</b>	<b>12</b>	<b>12</b>	<b>1</b>	<b>4</b>	<b>3</b>	<b>6</b>	<b>Total de l'Afrique</b>
<b>Total America</b>	<b>188</b>	<b>194</b>	<b>175</b>	<b>17</b>	<b>281</b>	<b>328</b>	<b>346</b>	<b>403</b>	<b>Total de l'Amérique</b>
<b>Total Asia and Oceania</b>	<b>325</b>	<b>452</b>	<b>477</b>	..	<b>586</b>	<b>689</b>	<b>737</b>	..	<b>Total de l'Asie et de l'Océanie</b>
<b>Total Europe</b>	<b>212</b>	<b>189</b>	<b>245</b>	<b>329</b>	<b>191</b>	<b>228</b>	<b>247</b>	<b>302</b>	<b>Total de l'Europe</b>

## Methodological Notes

### Direct source

Statistics New Zealand  
[www.stats.govt.nz](http://www.stats.govt.nz)

### Data source(s) used

Quarterly Balance of Payments and Annual Balance of Payment.

### Geographic coverage

Other commercial services and transportation, excluding insurance services.

## Notes méthodologiques

### Source directe

Statistics New Zealand  
[www.stats.govt.nz](http://www.stats.govt.nz)

### Source(s) de donnée utilisée(s)

Quarterly Balance of Payments (Balance des paiements trimestrielle) et Annual Balance of Payments (Balance des paiements annuelle).

### Couverture géographique

Autres services commerciaux et transports, services d'assurance exclus.



## Norway / Norvège

Total services .....	204
Transportation / Transports .....	205
Travel / Voyages .....	206
Other commercial services / Autres services commerciaux .....	207
Government services n.i.e. / Services des administrations publiques n.c.a. ....	208

# NORWAY / NORVÈGE

Million USD

Total services

Millions USD

TRADE WITH	Exports				Imports				COMMERCE AVEC
	2000	2001	2002	2003	2000	2001	2002	2003	
<b>World</b>	<b>17 293</b>	<b>17 605</b>	<b>18 465</b>	<b>21 783</b>	<b>14 487</b>	<b>15 107</b>	<b>16 369</b>	<b>19 560</b>	<b>Monde</b>
<b>Total OECD</b>	<b>..</b>	<b>..</b>	<b>..</b>	<b>..</b>	<b>..</b>	<b>..</b>	<b>..</b>	<b>..</b>	<b>Total de l'OCDE</b>
<b>NAFTA<sup>1</sup></b>	<b>5 419</b>	<b>5 892</b>	<b>5 445</b>	<b>6 156</b>	<b>1 899</b>	<b>2 053</b>	<b>1 995</b>	<b>2 205</b>	<b>ALENA<sup>1</sup></b>
Canada	426	260	403	467	65	67	118	125	Canada
Mexico <sup>1</sup>	..	..	..	..	..	..	..	..	Mexique <sup>1</sup>
United States	4 993	5 632	5 042	5 689	1 833	1 987	1 877	2 080	États-Unis
<b>OECD Asia and Oceania</b>	<b>..</b>	<b>..</b>	<b>..</b>	<b>..</b>	<b>..</b>	<b>..</b>	<b>..</b>	<b>..</b>	<b>OCDE Asie et Océanie</b>
Australia	..	..	..	..	..	..	..	..	Australie
Japan	349	310	253	424	408	459	221	238	Japon
Korea	..	..	..	..	..	..	..	..	Corée
New Zealand	..	..	..	..	..	..	..	..	Nouvelle-Zélande
<b>OECD Europe</b>	<b>..</b>	<b>..</b>	<b>..</b>	<b>..</b>	<b>..</b>	<b>..</b>	<b>..</b>	<b>..</b>	<b>OCDE Europe</b>
Czech Republic	..	..	..	12	..	..	..	9	République tchèque
Hungary	..	..	..	13	..	..	..	5	Hongrie
Iceland	16	25	19	33	20	19	20	19	Islande
Norway	..	..	..	..	..	..	..	..	Norvège
Poland	..	..	..	38	..	..	..	34	Pologne
Slovak Republic	..	..	..	10	..	..	..	4	République slovaque
Switzerland	455	424	391	487	420	494	553	476	Suisse
Turkey	..	..	..	..	..	..	..	..	Turquie
<b>EU 15</b>	<b>9 522</b>	<b>9 664</b>	<b>11 049</b>	<b>12 977</b>	<b>10 142</b>	<b>10 418</b>	<b>12 028</b>	<b>14 771</b>	<b>UE 15</b>
Denmark	816	887	1 129	1 192	1 441	1 641	1 802	1 874	Danemark
Sweden	1 302	1 258	1 462	1 604	1 859	2 168	2 751	3 354	Suède
United Kingdom	3 985	4 321	4 696	5 305	2 955	3 085	3 360	3 730	Royaume-Uni
<b>Euro area</b>	<b>3 420</b>	<b>3 199</b>	<b>3 762</b>	<b>4 873</b>	<b>3 886</b>	<b>3 524</b>	<b>4 115</b>	<b>5 811</b>	<b>Zone euro</b>
Austria	38	38	48	81	57	44	40	35	Autriche
Belgium	314	291	413	572	210	293	287	541	Belgique
Finland	247	257	356	371	137	73	139	124	Finlande
France	412	385	447	704	675	544	643	879	France
Germany	1 207	1 339	1 404	1 975	728	672	832	1 559	Allemagne
Greece	73	52	72	78	441	435	469	604	Grèce
Ireland	52	59	54	60	54	46	48	53	Irlande
Italy	142	121	136	190	431	424	410	540	Italie
Luxembourg	199	28	26	45	54	19	11	27	Luxembourg
Netherlands	632	490	681	597	435	344	535	510	Pays-Bas
Portugal	22	33	25	31	22	24	25	30	Portugal
Spain	83	106	99	169	643	606	675	910	Espagne
<b>Other countries</b>	<b>..</b>	<b>..</b>	<b>..</b>	<b>..</b>	<b>..</b>	<b>..</b>	<b>..</b>	<b>..</b>	<b>Autres pays</b>
<b>Africa</b>	<b>114</b>	<b>82</b>	<b>62</b>	<b>103</b>	<b>164</b>	<b>128</b>	<b>108</b>	<b>114</b>	<b>Afrique</b>
Egypt	..	..	..	..	..	..	..	..	Égypte
Nigeria	..	..	..	..	..	..	..	..	Nigeria
South Africa	..	..	..	..	..	..	..	..	Afrique du Sud
Maghreb countries	..	..	..	..	..	..	..	..	Pays du Maghreb
<b>America</b>	<b>350</b>	<b>305</b>	<b>415</b>	<b>548</b>	<b>145</b>	<b>176</b>	<b>162</b>	<b>156</b>	<b>Amérique</b>
<b>Central America and Caribbean</b>	<b>233</b>	<b>222</b>	<b>328</b>	<b>460</b>	<b>118</b>	<b>136</b>	<b>137</b>	<b>134</b>	<b>Amérique centrale et Caraïbes</b>
<b>South America</b>	<b>118</b>	<b>82</b>	<b>87</b>	<b>88</b>	<b>27</b>	<b>40</b>	<b>25</b>	<b>23</b>	<b>Amérique du Sud</b>
Argentina	..	..	..	..	..	..	..	..	Argentine
Brazil	..	..	..	..	..	..	..	..	Brésil
Chile	..	..	..	..	..	..	..	..	Chili
Colombia	..	..	..	..	..	..	..	..	Colombie
Venezuela	..	..	..	..	..	..	..	..	Venezuela
<b>Asia and Oceania</b>	<b>..</b>	<b>..</b>	<b>..</b>	<b>..</b>	<b>..</b>	<b>..</b>	<b>..</b>	<b>..</b>	<b>Asie et Océanie</b>
<b>Middle East</b>	<b>..</b>	<b>..</b>	<b>..</b>	<b>..</b>	<b>..</b>	<b>..</b>	<b>..</b>	<b>..</b>	<b>Moyen-Orient</b>
Iran	..	..	..	..	..	..	..	..	Iran
Israel	..	..	..	..	..	..	..	..	Israël
Gulf Arabian countries	..	..	..	..	..	..	..	..	Pays arabes du Golfe
Saudi Arabia	..	..	..	..	..	..	..	..	Arabie Saoudite
<b>Other Asia</b>	<b>..</b>	<b>..</b>	<b>..</b>	<b>..</b>	<b>..</b>	<b>..</b>	<b>..</b>	<b>..</b>	<b>Autres Asie</b>
China	..	..	..	..	..	..	..	..	Chine
Chinese Taipei	..	..	..	..	..	..	..	..	Taïpei chinois
Hong Kong, China	..	..	..	..	..	..	..	..	Hong-Kong, Chine
India	..	..	..	..	..	..	..	..	Inde
Indonesia	..	..	..	..	..	..	..	..	Indonésie
Malaysia	..	..	..	..	..	..	..	..	Malaisie
Pakistan	..	..	..	..	..	..	..	..	Pakistan
Philippines	..	..	..	..	..	..	..	..	Philippines
Singapore	..	..	..	..	..	..	..	..	Singapour
Thailand	..	..	..	..	..	..	..	..	Thaïlande
<b>Oceania</b>	<b>..</b>	<b>..</b>	<b>..</b>	<b>..</b>	<b>..</b>	<b>..</b>	<b>..</b>	<b>..</b>	<b>Océanie</b>
<b>Europe</b>	<b>..</b>	<b>..</b>	<b>..</b>	<b>..</b>	<b>..</b>	<b>..</b>	<b>..</b>	<b>..</b>	<b>Europe</b>
Bulgaria	..	..	..	..	..	..	..	..	Bulgarie
Croatia	..	..	..	..	..	..	..	..	Croatie
Baltic countries	..	..	..	..	..	..	..	..	Pays baltes
Russian Federation	..	..	..	..	..	..	..	..	Fédération de Russie
Ukraine	..	..	..	..	..	..	..	..	Ukraine
<b>International organisations</b>	<b>..</b>	<b>..</b>	<b>..</b>	<b>..</b>	<b>..</b>	<b>..</b>	<b>..</b>	<b>..</b>	<b>Organisations internationales</b>
<b>Unspecified</b>	<b>..</b>	<b>..</b>	<b>..</b>	<b>..</b>	<b>..</b>	<b>..</b>	<b>..</b>	<b>..</b>	<b>Non spécifiés</b>
<b>Total Africa</b>	<b>114</b>	<b>82</b>	<b>62</b>	<b>103</b>	<b>164</b>	<b>128</b>	<b>108</b>	<b>114</b>	<b>Total de l'Afrique</b>
<b>Total America</b>	<b>5 769</b>	<b>6 196</b>	<b>5 861</b>	<b>6 703</b>	<b>2 044</b>	<b>2 230</b>	<b>2 157</b>	<b>2 361</b>	<b>Total de l'Amérique</b>
<b>Total Asia and Oceania</b>	<b>1 215</b>	<b>1 038</b>	<b>870</b>	<b>1 228</b>	<b>1 248</b>	<b>1 427</b>	<b>1 054</b>	<b>1 284</b>	<b>Total de l'Asie et de l'Océanie</b>
<b>Total Europe</b>	<b>10 193</b>	<b>10 287</b>	<b>11 672</b>	<b>13 749</b>	<b>11 028</b>	<b>11 320</b>	<b>13 045</b>	<b>15 802</b>	<b>Total de l'Europe</b>

# NORWAY / NORVÈGE (cont.)

Million USD

**Transportation / Transports**

Millions USD

TRADE WITH	Exports				Imports				COMMERCE AVEC
	2000	2001	2002	2003	2000	2001	2002	2003	
<b>World</b>	<b>9 482</b>	<b>10 366</b>	<b>10 185</b>	<b>12 290</b>	<b>5 149</b>	<b>5 848</b>	<b>5 709</b>	<b>6 739</b>	<b>Monde</b>
<b>Total OECD</b>	<b>..</b>	<b>..</b>	<b>..</b>	<b>..</b>	<b>..</b>	<b>..</b>	<b>..</b>	<b>..</b>	<b>Total de l'OCDE</b>
<b>NAFTA<sup>1</sup></b>	<b>3 574</b>	<b>4 316</b>	<b>3 874</b>	<b>4 150</b>	<b>566</b>	<b>517</b>	<b>501</b>	<b>585</b>	<b>ALENA<sup>1</sup></b>
Canada	331	198	278	298	20	30	59	68	Canada
Mexico <sup>1</sup>	..	..	..	..	..	..	..	..	Mexique <sup>1</sup>
United States	3 243	4 118	3 596	3 853	546	486	442	518	États-Unis
<b>OECD Asia and Oceania</b>	<b>..</b>	<b>..</b>	<b>..</b>	<b>..</b>	<b>..</b>	<b>..</b>	<b>..</b>	<b>..</b>	<b>OCDE Asie et Océanie</b>
Australia	..	..	..	..	..	..	..	..	Australie
Japan	282	237	170	290	368	350	175	194	Japon
Korea	..	..	..	..	..	..	..	..	Corée
New Zealand	..	..	..	..	..	..	..	..	Nouvelle-Zélande
<b>OECD Europe</b>	<b>..</b>	<b>..</b>	<b>..</b>	<b>..</b>	<b>..</b>	<b>..</b>	<b>..</b>	<b>..</b>	<b>OCDE Europe</b>
Czech Republic	..	..	..	-	..	..	..	-	République tchèque
Hungary	..	..	..	-	..	..	..	2	Hongrie
Iceland	12	11	10	17	6	7	2	3	Islande
Norway	..	..	..	..	..	..	..	..	Norvège
Poland	..	..	..	10	..	..	..	15	Pologne
Slovak Republic	..	..	..	-	..	..	..	1	République slovaque
Switzerland	296	287	237	315	246	275	318	239	Suisse
Turkey	..	..	..	..	..	..	..	..	Turquie
<b>EU 15</b>	<b>4 421</b>	<b>4 888</b>	<b>5 657</b>	<b>6 462</b>	<b>2 909</b>	<b>2 991</b>	<b>3 679</b>	<b>4 482</b>	<b>UE 15</b>
Denmark	193	244	267	343	311	342	435	413	Danemark
Sweden	417	333	422	373	276	453	654	963	Suède
United Kingdom	2 472	2 787	3 227	3 370	1 439	1 389	1 703	1 905	Royaume-Uni
<b>Euro area</b>	<b>1 339</b>	<b>1 525</b>	<b>1 741</b>	<b>2 376</b>	<b>883</b>	<b>808</b>	<b>887</b>	<b>1 200</b>	<b>Zone euro</b>
Austria	6	11	18	23	6	7	1	1	Autriche
Belgium	128	138	241	320	73	103	80	93	Belgique
Finland	84	86	107	131	72	16	49	42	Finlande
France	212	246	282	484	101	92	135	194	France
Germany	475	617	604	936	202	178	174	293	Allemagne
Greece	46	23	34	31	101	93	90	125	Grèce
Ireland	20	17	26	20	15	15	16	18	Irlande
Italy	54	52	50	62	108	103	97	139	Italie
Luxembourg	9	16	18	29	34	8	3	5	Luxembourg
Netherlands	254	255	310	263	154	173	229	272	Pays-Bas
Portugal	11	9	7	8	5	6	7	9	Portugal
Spain	38	55	44	69	12	13	7	8	Espagne
<b>Other countries</b>	<b>..</b>	<b>..</b>	<b>..</b>	<b>..</b>	<b>..</b>	<b>..</b>	<b>..</b>	<b>..</b>	<b>Autres pays</b>
<b>Africa</b>	<b>74</b>	<b>51</b>	<b>35</b>	<b>64</b>	<b>119</b>	<b>81</b>	<b>57</b>	<b>71</b>	<b>Afrique</b>
Egypt	..	..	..	..	..	..	..	..	Égypte
Nigeria	..	..	..	..	..	..	..	..	Nigeria
South Africa	..	..	..	..	..	..	..	..	Afrique du Sud
Maghreb countries	..	..	..	..	..	..	..	..	Pays du Maghreb
<b>America</b>	<b>229</b>	<b>225</b>	<b>284</b>	<b>313</b>	<b>69</b>	<b>98</b>	<b>97</b>	<b>101</b>	<b>Amérique</b>
<b>Central America and Caribbean</b>	<b>129</b>	<b>144</b>	<b>195</b>	<b>231</b>	<b>64</b>	<b>78</b>	<b>92</b>	<b>93</b>	<b>Amérique centrale et Caraïbes</b>
<b>South America</b>	<b>99</b>	<b>81</b>	<b>89</b>	<b>82</b>	<b>5</b>	<b>20</b>	<b>5</b>	<b>8</b>	<b>Amérique du Sud</b>
Argentina	..	..	..	..	..	..	..	..	Argentine
Brazil	..	..	..	..	..	..	..	..	Brésil
Chile	..	..	..	..	..	..	..	..	Chili
Colombia	..	..	..	..	..	..	..	..	Colombie
Venezuela	..	..	..	..	..	..	..	..	Venezuela
<b>Asia and Oceania</b>	<b>..</b>	<b>..</b>	<b>..</b>	<b>..</b>	<b>..</b>	<b>..</b>	<b>..</b>	<b>..</b>	<b>Asie et Océanie</b>
<b>Middle East</b>	<b>..</b>	<b>..</b>	<b>..</b>	<b>..</b>	<b>..</b>	<b>..</b>	<b>..</b>	<b>..</b>	<b>Moyen-Orient</b>
Iran	..	..	..	..	..	..	..	..	Iran
Israel	..	..	..	..	..	..	..	..	Israël
Gulf Arabian countries	..	..	..	..	..	..	..	..	Pays arabes du Golfe
Saudi Arabia	..	..	..	..	..	..	..	..	Arabie Saoudite
<b>Other Asia</b>	<b>..</b>	<b>..</b>	<b>..</b>	<b>..</b>	<b>..</b>	<b>..</b>	<b>..</b>	<b>..</b>	<b>Autres Asie</b>
China	..	..	..	..	..	..	..	..	Chine
Chinese Taipei	..	..	..	..	..	..	..	..	Taïpei chinois
Hong Kong, China	..	..	..	..	..	..	..	..	Hong-Kong, Chine
India	..	..	..	..	..	..	..	..	Inde
Indonesia	..	..	..	..	..	..	..	..	Indonésie
Malaysia	..	..	..	..	..	..	..	..	Malaisie
Pakistan	..	..	..	..	..	..	..	..	Pakistan
Philippines	..	..	..	..	..	..	..	..	Philippines
Singapore	..	..	..	..	..	..	..	..	Singapour
Thailand	..	..	..	..	..	..	..	..	Thaïlande
<b>Oceania</b>	<b>..</b>	<b>..</b>	<b>..</b>	<b>..</b>	<b>..</b>	<b>..</b>	<b>..</b>	<b>..</b>	<b>Océanie</b>
<b>Europe</b>	<b>..</b>	<b>..</b>	<b>..</b>	<b>..</b>	<b>..</b>	<b>..</b>	<b>..</b>	<b>..</b>	<b>Europe</b>
Bulgaria	..	..	..	..	..	..	..	..	Bulgarie
Croatia	..	..	..	..	..	..	..	..	Croatie
Baltic countries	..	..	..	..	..	..	..	..	Pays baltes
Russian Federation	..	..	..	..	..	..	..	..	Fédération de Russie
Ukraine	..	..	..	..	..	..	..	..	Ukraine
<b>International organisations</b>	<b>..</b>	<b>..</b>	<b>..</b>	<b>..</b>	<b>..</b>	<b>..</b>	<b>..</b>	<b>..</b>	<b>Organisations internationales</b>
<b>Unspecified</b>	<b>..</b>	<b>..</b>	<b>..</b>	<b>..</b>	<b>..</b>	<b>..</b>	<b>..</b>	<b>..</b>	<b>Non spécifiés</b>
<b>Total Africa</b>	<b>74</b>	<b>51</b>	<b>35</b>	<b>64</b>	<b>119</b>	<b>81</b>	<b>57</b>	<b>71</b>	<b>Total de l'Afrique</b>
<b>Total America</b>	<b>3 803</b>	<b>4 541</b>	<b>4 158</b>	<b>4 464</b>	<b>635</b>	<b>615</b>	<b>598</b>	<b>686</b>	<b>Total de l'Amérique</b>
<b>Total Asia and Oceania</b>	<b>818</b>	<b>780</b>	<b>615</b>	<b>886</b>	<b>1 041</b>	<b>1 006</b>	<b>812</b>	<b>1 072</b>	<b>Total de l'Asie et de l'Océanie</b>
<b>Total Europe</b>	<b>4 786</b>	<b>5 239</b>	<b>5 970</b>	<b>6 876</b>	<b>3 352</b>	<b>3 404</b>	<b>4 131</b>	<b>4 910</b>	<b>Total de l'Europe</b>

# NORWAY / NORVÈGE (cont.)

Million USD

Travel / Voyages

Millions USD

TRADE WITH	Exports				Imports				COMMERCE AVEC
	2000	2001	2002	2003	2000	2001	2002	2003	
<b>World</b>	<b>2 056</b>	<b>1 960</b>	<b>2 160</b>	<b>2 548</b>	<b>4 571</b>	<b>4 367</b>	<b>4 983</b>	<b>6 436</b>	<b>Monde</b>
<b>Total OECD</b>	..	..	..	..	..	..	..	..	<b>Total de l'OCDE</b>
<b>NAFTA<sup>1</sup></b>	<b>235</b>	<b>222</b>	<b>246</b>	<b>291</b>	<b>294</b>	<b>279</b>	<b>319</b>	<b>413</b>	<b>ALENA<sup>1</sup></b>
Canada	29	27	30	36	2	1	2	2	Canada
Mexico <sup>1</sup>	..	..	..	..	..	..	..	..	Mexique <sup>1</sup>
United States	206	195	216	255	292	278	318	411	États-Unis
<b>OECD Asia and Oceania</b>	..	..	..	..	..	..	..	..	<b>OCDE Asie et Océanie</b>
Australia	..	..	..	..	..	..	..	..	Australie
Japan	19	18	20	24	4	3	4	5	Japon
Korea	..	..	..	..	..	..	..	..	Corée
New Zealand	..	..	..	..	..	..	..	..	Nouvelle-Zélande
<b>OECD Europe</b>	..	..	..	..	..	..	..	..	<b>OCDE Europe</b>
Czech Republic	..	..	..	7	..	..	..	1	République tchèque
Hungary	..	..	..	7	..	..	..	1	Hongrie
Iceland	1	1	1	1	7	6	7	10	Islande
Norway	..	..	..	..	..	..	..	..	Norvège
Poland	..	..	..	7	..	..	..	1	Pologne
Slovak Republic	..	..	..	7	..	..	..	1	République slovaque
Switzerland	40	38	43	50	2	1	2	2	Suisse
Turkey	..	..	..	..	..	..	..	..	Turquie
<b>EU 15</b>	<b>1 680</b>	<b>1 605</b>	<b>1 768</b>	<b>2 082</b>	<b>4 059</b>	<b>3 882</b>	<b>4 426</b>	<b>5 715</b>	<b>UE 15</b>
Denmark	256	246	271	318	745	718	819	1 055	Danemark
Sweden	318	307	336	393	1 067	1 021	1 167	1 508	Suède
United Kingdom	193	182	201	238	411	391	445	574	Royaume-Uni
<b>Euro area</b>	<b>913</b>	<b>870</b>	<b>960</b>	<b>1 133</b>	<b>1 837</b>	<b>1 751</b>	<b>1 995</b>	<b>2 577</b>	<b>Zone euro</b>
Austria	20	19	21	24	10	10	11	14	Autriche
Belgium	27	26	29	34	10	10	11	15	Belgique
Finland	73	69	76	90	14	14	16	20	Finlande
France	61	57	63	75	309	296	337	435	France
Germany	515	492	544	641	294	281	320	413	Allemagne
Greece	9	8	9	11	328	317	363	468	Grèce
Ireland	9	9	10	11	7	7	8	10	Irlande
Italy	36	34	37	45	258	244	278	361	Italie
Luxembourg	1	-	1	1	5	4	5	6	Luxembourg
Netherlands	129	125	138	161	10	10	11	15	Pays-Bas
Portugal	8	8	8	10	9	9	10	12	Portugal
Spain	24	23	25	30	580	551	625	807	Espagne
<b>Other countries</b>	..	..	..	..	..	..	..	..	<b>Autres pays</b>
<b>Africa</b>	<b>4</b>	<b>4</b>	<b>4</b>	<b>5</b>	<b>5</b>	<b>4</b>	<b>5</b>	<b>6</b>	<b>Afrique</b>
Egypt	..	..	..	..	..	..	..	..	Égypte
Nigeria	..	..	..	..	..	..	..	..	Nigeria
South Africa	..	..	..	..	..	..	..	..	Afrique du Sud
Maghreb countries	..	..	..	..	..	..	..	..	Pays du Maghreb
<b>America</b>	<b>2</b>	<b>2</b>	<b>2</b>	<b>3</b>	<b>6</b>	<b>6</b>	<b>6</b>	<b>8</b>	<b>Amérique</b>
<b>Central America and Caribbean</b>	<b>1</b>	<b>1</b>	<b>1</b>	<b>1</b>	<b>2</b>	<b>2</b>	<b>2</b>	<b>3</b>	<b>Amérique centrale et Caraïbes</b>
<b>South America</b>	<b>1</b>	<b>1</b>	<b>1</b>	<b>1</b>	<b>4</b>	<b>4</b>	<b>4</b>	<b>6</b>	<b>Amérique du Sud</b>
Argentina	..	..	..	..	..	..	..	..	Argentine
Brazil	..	..	..	..	..	..	..	..	Brésil
Chile	..	..	..	..	..	..	..	..	Chili
Colombia	..	..	..	..	..	..	..	..	Colombie
Venezuela	..	..	..	..	..	..	..	..	Venezuela
<b>Asia and Oceania</b>	..	..	..	..	..	..	..	..	<b>Asie et Océanie</b>
<b>Middle East</b>	..	..	..	..	..	..	..	..	<b>Moyen-Orient</b>
Iran	..	..	..	..	..	..	..	..	Iran
Israel	..	..	..	..	..	..	..	..	Israël
Gulf Arabian countries	..	..	..	..	..	..	..	..	Pays arabes du Golfe
Saudi Arabia	..	..	..	..	..	..	..	..	Arabie Saoudite
<b>Other Asia</b>	..	..	..	..	..	..	..	..	<b>Autres Asie</b>
China	..	..	..	..	..	..	..	..	Chine
Chinese Taipei	..	..	..	..	..	..	..	..	Taïpei chinois
Hong Kong, China	..	..	..	..	..	..	..	..	Hong-Kong, Chine
India	..	..	..	..	..	..	..	..	Inde
Indonesia	..	..	..	..	..	..	..	..	Indonésie
Malaysia	..	..	..	..	..	..	..	..	Malaisie
Pakistan	..	..	..	..	..	..	..	..	Pakistan
Philippines	..	..	..	..	..	..	..	..	Philippines
Singapore	..	..	..	..	..	..	..	..	Singapour
Thailand	..	..	..	..	..	..	..	..	Thaïlande
<b>Oceania</b>	..	..	..	..	..	..	..	..	<b>Océanie</b>
<b>Europe</b>	..	..	..	..	..	..	..	..	<b>Europe</b>
Bulgaria	..	..	..	..	..	..	..	..	Bulgarie
Croatia	..	..	..	..	..	..	..	..	Croatie
Baltic countries	..	..	..	..	..	..	..	..	Pays baltes
Russian Federation	..	..	..	..	..	..	..	..	Fédération de Russie
Ukraine	..	..	..	..	..	..	..	..	Ukraine
<b>International organisations</b>	..	..	..	..	..	..	..	..	<b>Organisations internationales</b>
<b>Unspecified</b>	..	..	..	..	..	..	..	..	<b>Non spécifiés</b>
<b>Total Africa</b>	<b>4</b>	<b>4</b>	<b>4</b>	<b>5</b>	<b>5</b>	<b>4</b>	<b>5</b>	<b>6</b>	<b>Total de l'Afrique</b>
<b>Total America</b>	<b>237</b>	<b>224</b>	<b>248</b>	<b>293</b>	<b>300</b>	<b>285</b>	<b>326</b>	<b>422</b>	<b>Total de l'Amérique</b>
<b>Total Asia and Oceania</b>	<b>35</b>	<b>33</b>	<b>37</b>	<b>43</b>	<b>17</b>	<b>16</b>	<b>18</b>	<b>24</b>	<b>Total de l'Asie et de l'Océanie</b>
<b>Total Europe</b>	<b>1 780</b>	<b>1 699</b>	<b>1 872</b>	<b>2 207</b>	<b>4 249</b>	<b>4 062</b>	<b>4 634</b>	<b>5 984</b>	<b>Total de l'Europe</b>

# NORWAY / NORVÈGE (cont.)

Million USD

**Other commercial services / Autres services commerciaux**

Millions USD

TRADE WITH	Exports				Imports				COMMERCE AVEC
	2000	2001	2002	2003	2000	2001	2002	2003	
<b>World</b>	<b>5 626</b>	<b>5 144</b>	<b>5 963</b>	<b>6 744</b>	<b>4 607</b>	<b>4 760</b>	<b>5 542</b>	<b>6 231</b>	<b>Monde</b>
<b>Total OECD</b>	<b>..</b>	<b>..</b>	<b>..</b>	<b>..</b>	<b>..</b>	<b>..</b>	<b>..</b>	<b>..</b>	<b>Total de l'OCDE</b>
<b>NAFTA<sup>1</sup></b>	<b>1 579</b>	<b>1 417</b>	<b>1 494</b>	<b>1 662</b>	<b>983</b>	<b>1 165</b>	<b>1 147</b>	<b>1 176</b>	<b>ALENA<sup>1</sup></b>
Canada	60	43	109	121	43	30	55	53	Canada
Mexico <sup>1</sup>	..	..	..	..	..	..	..	..	Mexique <sup>1</sup>
United States	1 519	1 374	1 385	1 541	940	1 135	1 092	1 123	États-Unis
<b>OECD Asia and Oceania</b>	<b>..</b>	<b>..</b>	<b>..</b>	<b>..</b>	<b>..</b>	<b>..</b>	<b>..</b>	<b>..</b>	<b>OCDE Asie et Océanie</b>
Australia	..	..	..	..	..	..	..	..	Australie
Japan	41	54	66	99	33	40	37	36	Japon
Korea	..	..	..	..	..	..	..	..	Corée
New Zealand	..	..	..	..	..	..	..	..	Nouvelle-Zélande
<b>OECD Europe</b>	<b>..</b>	<b>..</b>	<b>..</b>	<b>..</b>	<b>..</b>	<b>..</b>	<b>..</b>	<b>..</b>	<b>OCDE Europe</b>
Czech Republic	..	..	..	3	..	..	..	8	République tchèque
Hungary	..	..	..	5	..	..	..	2	Hongrie
Iceland	3	14	8	14	6	4	10	5	Islande
Norway	..	..	..	..	..	..	..	..	Norvège
Poland	..	..	..	15	..	..	..	18	Pologne
Slovak Republic	..	..	..	3	..	..	..	2	République slovaque
Switzerland	117	100	121	116	169	176	217	228	Suisse
Turkey	..	..	..	..	..	..	..	..	Turquie
<b>EU 15</b>	<b>3 366</b>	<b>3 235</b>	<b>3 867</b>	<b>4 336</b>	<b>3 121</b>	<b>3 068</b>	<b>3 785</b>	<b>4 517</b>	<b>UE 15</b>
Denmark	366	404	599	522	382	525	537	403	Danemark
Sweden	564	635	743	834	515	646	910	881	Suède
United Kingdom	1 307	1 374	1 419	1 664	1 099	1 083	1 179	1 236	Royaume-Uni
<b>Euro area</b>	<b>1 129</b>	<b>822</b>	<b>1 106</b>	<b>1 315</b>	<b>1 124</b>	<b>814</b>	<b>1 159</b>	<b>1 994</b>	<b>Zone euro</b>
Austria	11	8	9	30	29	15	19	12	Autriche
Belgium	156	128	146	211	121	164	167	426	Belgique
Finland	89	102	176	144	49	38	73	60	Finlande
France	119	77	102	136	255	144	163	244	France
Germany	213	239	284	386	227	184	330	847	Allemagne
Greece	17	20	31	36	11	7	15	9	Grèce
Ireland	22	37	18	26	31	21	24	24	Irlande
Italy	43	36	39	79	63	57	32	36	Italie
Luxembourg	190	12	8	15	15	6	3	15	Luxembourg
Netherlands	248	116	251	170	268	136	286	222	Pays-Bas
Portugal	2	16	10	13	7	9	7	8	Portugal
Spain	19	30	32	68	48	34	41	91	Espagne
<b>Other countries</b>	<b>..</b>	<b>..</b>	<b>..</b>	<b>..</b>	<b>..</b>	<b>..</b>	<b>..</b>	<b>..</b>	<b>Autres pays</b>
<b>Africa</b>	<b>29</b>	<b>22</b>	<b>17</b>	<b>24</b>	<b>33</b>	<b>22</b>	<b>38</b>	<b>26</b>	<b>Afrique</b>
Egypt	..	..	..	..	..	..	..	..	Égypte
Nigeria	..	..	..	..	..	..	..	..	Nigeria
South Africa	..	..	..	..	..	..	..	..	Afrique du Sud
Maghreb countries	..	..	..	..	..	..	..	..	Pays du Maghreb
<b>America</b>	<b>120</b>	<b>79</b>	<b>141</b>	<b>232</b>	<b>70</b>	<b>51</b>	<b>51</b>	<b>42</b>	<b>Amérique</b>
<b>Central America and Caribbean</b>	<b>102</b>	<b>78</b>	<b>139</b>	<b>227</b>	<b>52</b>	<b>42</b>	<b>39</b>	<b>36</b>	<b>Amérique centrale et Caraïbes</b>
<b>South America</b>	<b>17</b>	<b>1</b>	<b>2</b>	<b>4</b>	<b>17</b>	<b>10</b>	<b>12</b>	<b>5</b>	<b>Amérique du Sud</b>
Argentina	..	..	..	..	..	..	..	..	Argentine
Brazil	..	..	..	..	..	..	..	..	Brésil
Chile	..	..	..	..	..	..	..	..	Chili
Colombia	..	..	..	..	..	..	..	..	Colombie
Venezuela	..	..	..	..	..	..	..	..	Venezuela
<b>Asia and Oceania</b>	<b>..</b>	<b>..</b>	<b>..</b>	<b>..</b>	<b>..</b>	<b>..</b>	<b>..</b>	<b>..</b>	<b>Asie et Océanie</b>
<b>Middle East</b>	<b>..</b>	<b>..</b>	<b>..</b>	<b>..</b>	<b>..</b>	<b>..</b>	<b>..</b>	<b>..</b>	<b>Moyen-Orient</b>
Iran	..	..	..	..	..	..	..	..	Iran
Israel	..	..	..	..	..	..	..	..	Israël
Gulf Arabian countries	..	..	..	..	..	..	..	..	Pays arabes du Golfe
Saudi Arabia	..	..	..	..	..	..	..	..	Arabie Saoudite
<b>Other Asia</b>	<b>..</b>	<b>..</b>	<b>..</b>	<b>..</b>	<b>..</b>	<b>..</b>	<b>..</b>	<b>..</b>	<b>Autres Asie</b>
China	..	..	..	..	..	..	..	..	Chine
Chinese Taipei	..	..	..	..	..	..	..	..	Taïpei chinois
Hong Kong, China	..	..	..	..	..	..	..	..	Hong-Kong, Chine
India	..	..	..	..	..	..	..	..	Inde
Indonesia	..	..	..	..	..	..	..	..	Indonésie
Malaysia	..	..	..	..	..	..	..	..	Malaisie
Pakistan	..	..	..	..	..	..	..	..	Pakistan
Philippines	..	..	..	..	..	..	..	..	Philippines
Singapore	..	..	..	..	..	..	..	..	Singapour
Thailand	..	..	..	..	..	..	..	..	Thaïlande
<b>Oceania</b>	<b>..</b>	<b>..</b>	<b>..</b>	<b>..</b>	<b>..</b>	<b>..</b>	<b>..</b>	<b>..</b>	<b>Océanie</b>
<b>Europe</b>	<b>..</b>	<b>..</b>	<b>..</b>	<b>..</b>	<b>..</b>	<b>..</b>	<b>..</b>	<b>..</b>	<b>Europe</b>
Bulgaria	..	..	..	..	..	..	..	..	Bulgarie
Croatia	..	..	..	..	..	..	..	..	Croatie
Baltic countries	..	..	..	..	..	..	..	..	Pays baltes
Russian Federation	..	..	..	..	..	..	..	..	Fédération de Russie
Ukraine	..	..	..	..	..	..	..	..	Ukraine
<b>International organisations</b>	<b>..</b>	<b>..</b>	<b>..</b>	<b>..</b>	<b>..</b>	<b>..</b>	<b>..</b>	<b>..</b>	<b>Organisations internationales</b>
<b>Unspecified</b>	<b>..</b>	<b>..</b>	<b>..</b>	<b>..</b>	<b>..</b>	<b>..</b>	<b>..</b>	<b>..</b>	<b>Non spécifiés</b>
<b>Total Africa</b>	<b>29</b>	<b>22</b>	<b>17</b>	<b>24</b>	<b>33</b>	<b>22</b>	<b>38</b>	<b>26</b>	<b>Total de l'Afrique</b>
<b>Total America</b>	<b>1 698</b>	<b>1 496</b>	<b>1 635</b>	<b>1 894</b>	<b>1 052</b>	<b>1 217</b>	<b>1 198</b>	<b>1 218</b>	<b>Total de l'Amérique</b>
<b>Total Asia and Oceania</b>	<b>339</b>	<b>212</b>	<b>235</b>	<b>274</b>	<b>166</b>	<b>210</b>	<b>196</b>	<b>161</b>	<b>Total de l'Asie et de l'Océanie</b>
<b>Total Europe</b>	<b>3 558</b>	<b>3 414</b>	<b>4 077</b>	<b>4 552</b>	<b>3 353</b>	<b>3 310</b>	<b>4 109</b>	<b>4 826</b>	<b>Total de l'Europe</b>



# NORWAY / NORVÈGE (cont.)

Million USD

Government services n.i.e. / Services des administrations publiques n.c.a.

Millions USD

TRADE WITH	Exports				Imports				COMMERCE AVEC
	2000	2001	2002	2003	2000	2001	2002	2003	
<b>World</b>	<b>129</b>	<b>135</b>	<b>157</b>	<b>201</b>	<b>161</b>	<b>132</b>	<b>134</b>	<b>154</b>	<b>Monde</b>
<b>Total OECD</b>	<b>..</b>	<b>..</b>	<b>..</b>	<b>..</b>	<b>..</b>	<b>..</b>	<b>..</b>	<b>..</b>	<b>Total de l'OCDE</b>
<b>NAFTA<sup>1</sup></b>	<b>32</b>	<b>36</b>	<b>44</b>	<b>52</b>	<b>57</b>	<b>22</b>	<b>16</b>	<b>30</b>	<b>ALENA<sup>1</sup></b>
Canada	7	9	10	12	1	1	1	1	Canada
Mexico <sup>1</sup>	..	..	..	..	..	..	..	..	Mexique <sup>1</sup>
United States	25	28	34	40	55	20	15	28	États-Unis
<b>OECD Asia and Oceania</b>	<b>..</b>	<b>..</b>	<b>..</b>	<b>..</b>	<b>..</b>	<b>..</b>	<b>..</b>	<b>..</b>	<b>OCDE Asie et Océanie</b>
Australia	..	..	..	..	..	..	..	..	Australie
Japan	7	5	7	11	3	4	2	3	Japon
Korea	..	..	..	..	..	..	..	..	Corée
New Zealand	..	..	..	..	..	..	..	..	Nouvelle-Zélande
<b>OECD Europe</b>	<b>..</b>	<b>..</b>	<b>..</b>	<b>..</b>	<b>..</b>	<b>..</b>	<b>..</b>	<b>..</b>	<b>OCDE Europe</b>
Czech Republic	..	..	..	2	..	..	..	1	République tchèque
Hungary	..	..	..	1	..	..	..	-	Hongrie
Iceland	-	-	-	-	2	1	-	1	Islande
Norway	..	..	..	..	..	..	..	..	Norvège
Poland	..	..	..	5	..	..	..	1	Pologne
Slovak Republic	..	..	..	-	..	..	..	-	République slovaque
Switzerland	1	10	3	5	4	7	5	7	Suisse
Turkey	..	..	..	..	..	..	..	..	Turquie
<b>EU 15</b>	<b>55</b>	<b>49</b>	<b>78</b>	<b>97</b>	<b>52</b>	<b>59</b>	<b>68</b>	<b>57</b>	<b>UE 15</b>
Denmark	1	2	6	9	3	2	2	3	Danemark
Sweden	2	3	6	4	2	2	2	2	Suède
United Kingdom	14	20	21	34	5	11	11	14	Royaume-Uni
<b>Euro area</b>	<b>39</b>	<b>24</b>	<b>45</b>	<b>50</b>	<b>42</b>	<b>44</b>	<b>53</b>	<b>39</b>	<b>Zone euro</b>
Austria	-	-	1	3	12	12	8	9	Autriche
Belgium	3	2	7	8	6	7	28	6	Belgique
Finland	2	1	3	6	1	2	1	1	Finlande
France	20	13	11	9	10	5	5	6	France
Germany	3	2	2	12	4	5	4	5	Allemagne
Greece	1	-	1	-	1	1	1	1	Grèce
Ireland	-	-	5	2	1	1	-	1	Irlande
Italy	9	4	15	5	2	2	2	4	Italie
Luxembourg	-	-	-	-	-	-	-	-	Luxembourg
Netherlands	-	-	-	3	2	2	1	1	Pays-Bas
Portugal	-	-	-	-	1	1	1	1	Portugal
Spain	1	-	1	1	2	7	2	3	Espagne
<b>Other countries</b>	<b>..</b>	<b>..</b>	<b>..</b>	<b>..</b>	<b>..</b>	<b>..</b>	<b>..</b>	<b>..</b>	<b>Autres pays</b>
<b>Africa</b>	<b>7</b>	<b>6</b>	<b>8</b>	<b>11</b>	<b>7</b>	<b>7</b>	<b>8</b>	<b>9</b>	<b>Afrique</b>
Egypt	..	..	..	..	..	..	..	..	Égypte
Nigeria	..	..	..	..	..	..	..	..	Nigeria
South Africa	..	..	..	..	..	..	..	..	Afrique du Sud
Maghreb countries	..	..	..	..	..	..	..	..	Pays du Maghreb
<b>America</b>	<b>-</b>	<b>2</b>	<b>-</b>	<b>-</b>	<b>-</b>	<b>5</b>	<b>5</b>	<b>6</b>	<b>Amérique</b>
<b>Central America and Caribbean</b>	<b>-</b>	<b>-</b>	<b>-</b>	<b>-</b>	<b>-</b>	<b>1</b>	<b>2</b>	<b>2</b>	<b>Amérique centrale et Caraïbes</b>
<b>South America</b>	<b>-</b>	<b>2</b>	<b>-</b>	<b>-</b>	<b>-</b>	<b>3</b>	<b>3</b>	<b>4</b>	<b>Amérique du Sud</b>
Argentina	..	..	..	..	..	..	..	..	Argentine
Brazil	..	..	..	..	..	..	..	..	Brésil
Chile	..	..	..	..	..	..	..	..	Chili
Colombia	..	..	..	..	..	..	..	..	Colombie
Venezuela	..	..	..	..	..	..	..	..	Venezuela
<b>Asia and Oceania</b>	<b>..</b>	<b>..</b>	<b>..</b>	<b>..</b>	<b>..</b>	<b>..</b>	<b>..</b>	<b>..</b>	<b>Asie et Océanie</b>
<b>Middle East</b>	<b>..</b>	<b>..</b>	<b>..</b>	<b>..</b>	<b>..</b>	<b>..</b>	<b>..</b>	<b>..</b>	<b>Moyen-Orient</b>
Iran	..	..	..	..	..	..	..	..	Iran
Israel	..	..	..	..	..	..	..	..	Israël
Gulf Arabian countries	..	..	..	..	..	..	..	..	Pays arabes du Golfe
Saudi Arabia	..	..	..	..	..	..	..	..	Arabie Saoudite
<b>Other Asia</b>	<b>..</b>	<b>..</b>	<b>..</b>	<b>..</b>	<b>..</b>	<b>..</b>	<b>..</b>	<b>..</b>	<b>Autres Asie</b>
China	..	..	..	..	..	..	..	..	Chine
Chinese Taipei	..	..	..	..	..	..	..	..	Taïpei chinois
Hong Kong, China	..	..	..	..	..	..	..	..	Hong-Kong, Chine
India	..	..	..	..	..	..	..	..	Inde
Indonesia	..	..	..	..	..	..	..	..	Indonésie
Malaysia	..	..	..	..	..	..	..	..	Malaisie
Pakistan	..	..	..	..	..	..	..	..	Pakistan
Philippines	..	..	..	..	..	..	..	..	Philippines
Singapore	..	..	..	..	..	..	..	..	Singapour
Thailand	..	..	..	..	..	..	..	..	Thaïlande
<b>Oceania</b>	<b>..</b>	<b>..</b>	<b>..</b>	<b>..</b>	<b>..</b>	<b>..</b>	<b>..</b>	<b>..</b>	<b>Océanie</b>
<b>Europe</b>	<b>..</b>	<b>..</b>	<b>..</b>	<b>..</b>	<b>..</b>	<b>..</b>	<b>..</b>	<b>..</b>	<b>Europe</b>
Bulgaria	..	..	..	..	..	..	..	..	Bulgarie
Croatia	..	..	..	..	..	..	..	..	Croatie
Baltic countries	..	..	..	..	..	..	..	..	Pays baltes
Russian Federation	..	..	..	..	..	..	..	..	Fédération de Russie
Ukraine	..	..	..	..	..	..	..	..	Ukraine
<b>International organisations</b>	<b>..</b>	<b>..</b>	<b>..</b>	<b>..</b>	<b>..</b>	<b>..</b>	<b>..</b>	<b>..</b>	<b>Organisations internationales</b>
<b>Unspecified</b>	<b>..</b>	<b>..</b>	<b>..</b>	<b>..</b>	<b>..</b>	<b>..</b>	<b>..</b>	<b>..</b>	<b>Non spécifiés</b>
<b>Total Africa</b>	<b>7</b>	<b>6</b>	<b>8</b>	<b>11</b>	<b>7</b>	<b>7</b>	<b>8</b>	<b>9</b>	<b>Total de l'Afrique</b>
<b>Total America</b>	<b>32</b>	<b>38</b>	<b>44</b>	<b>52</b>	<b>57</b>	<b>26</b>	<b>21</b>	<b>36</b>	<b>Total de l'Amérique</b>
<b>Total Asia and Oceania</b>	<b>22</b>	<b>26</b>	<b>16</b>	<b>25</b>	<b>23</b>	<b>19</b>	<b>17</b>	<b>27</b>	<b>Total de l'Asie et de l'Océanie</b>
<b>Total Europe</b>	<b>69</b>	<b>66</b>	<b>90</b>	<b>122</b>	<b>74</b>	<b>80</b>	<b>88</b>	<b>94</b>	<b>Total de l'Europe</b>

## Methodological Notes

### Direct source

Statistics Norway (SN), Division of National Accounts (compiles and publishes); Norges Bank (Norwegian Central Bank) (NCB) compiles data based on the ITRS

[www.ssb.no](http://www.ssb.no)

### Data source(s) used

Weekly and Monthly Statistical Bulletins.

### Footnote:

1. Mexico is included in Central America and Caribbean non-OECD.

## Notes méthodologiques

### Source directe

Statistiques Norvège (SN), Division des comptes nationaux (pour le calcul et la publication) ; Norges Bank (Banque centrale norvégienne) (NCB) qui produit aussi des données basées sur l'ITRS

[www.ssb.no](http://www.ssb.no)

### Source(s) de données utilisée(s)

Weekly et Monthly Statistical Bulletins (Bulletins statistiques hebdomadaires et Bulletins statistiques mensuels).

### Note :

1. Le Mexique est inclus dans Amérique centrale et Caraïbes non OCDE.



## Portugal

Total services .....	212
Transportation / Transports .....	213
Travel / Voyages .....	214
Other commercial services / Autres services commerciaux .....	215
Government services n.i.e. / Services des administrations publiques n.c.a. ....	216

# PORTUGAL

Million USD

**Total services**

Millions USD

TRADE WITH	Exports				Imports				COMMERCE AVEC
	2000	2001	2002	2003	2000	2001	2002	2003	
<b>World</b>	<b>8 522</b>	<b>8 852</b>	<b>9 660</b>	<b>11 825</b>	<b>6 601</b>	<b>6 344</b>	<b>6 711</b>	<b>7 918</b>	<b>Monde</b>
<b>Total OECD</b>	<b>7 769</b>	<b>7 963</b>	<b>8 512</b>	<b>10 556</b>	<b>5 878</b>	<b>5 616</b>	<b>5 922</b>	<b>6 937</b>	<b>Total de l'OCDE</b>
<b>NAFTA</b>	<b>1 022</b>	<b>995</b>	<b>880</b>	<b>992</b>	<b>823</b>	<b>746</b>	<b>674</b>	<b>648</b>	<b>ALENA</b>
Canada	226	210	177	213	77	75	75	79	Canada
Mexico	4	4	6	10	12	13	10	10	Mexique
United States	792	780	697	769	734	659	589	559	États-Unis
<b>OECD Asia and Oceania</b>	<b>85</b>	<b>88</b>	<b>125</b>	<b>133</b>	<b>70</b>	<b>64</b>	<b>59</b>	<b>62</b>	<b>OCDE Asie et Océanie</b>
Australia	27	38	29	34	22	19	19	14	Australie
Japan	55	47	91	94	38	36	31	38	Japon
Korea	1	1	2	3	8	8	8	8	Corée
New Zealand	2	2	3	2	2	1	2	2	Nouvelle-Zélande
<b>OECD Europe</b>	<b>6 662</b>	<b>6 880</b>	<b>7 506</b>	<b>9 431</b>	<b>4 985</b>	<b>4 806</b>	<b>5 188</b>	<b>6 227</b>	<b>OCDE Europe</b>
Czech Republic	3	4	4	6	8	8	8	11	République tchèque
Hungary	4	4	8	14	4	7	8	7	Hongrie
Iceland	14	14	12	19	3	3	3	3	Islande
Norway	46	52	53	62	23	26	24	30	Norvège
Poland	12	12	15	20	9	9	8	15	Pologne
Slovak Republic	1	-	-	1	2	2	1	2	République slovaque
Switzerland	343	335	378	509	263	249	271	302	Suisse
Turkey	5	4	5	7	18	26	12	11	Turquie
<b>EU 15</b>	<b>6 235</b>	<b>6 456</b>	<b>7 032</b>	<b>8 793</b>	<b>4 655</b>	<b>4 477</b>	<b>4 853</b>	<b>5 844</b>	<b>UE 15</b>
Denmark	68	75	72	128	31	31	34	54	Danemark
Sweden	93	81	71	95	47	40	44	53	Suède
United Kingdom	1 420	1 537	1 490	1 898	823	779	800	985	Royaume-Uni
<b>Euro area</b>	<b>4 626</b>	<b>4 746</b>	<b>5 348</b>	<b>6 639</b>	<b>3 743</b>	<b>3 626</b>	<b>3 975</b>	<b>4 750</b>	<b>Zone euro</b>
Austria	56	58	71	78	31	27	27	38	Autriche
Belgium	..	..	470	546	..	..	240	290	Belgique
Finland	32	33	38	51	16	17	20	38	Finlande
France	1 284	1 387	1 629	1 982	766	704	754	845	France
Germany	867	800	911	1 133	643	576	631	796	Allemagne
Greece	11	14	16	20	11	14	19	19	Grèce
Ireland	83	106	105	140	37	46	55	69	Irlande
Italy	226	243	272	361	242	216	245	287	Italie
Luxembourg	..	..	107	124	..	..	45	50	Luxembourg
Netherlands	245	214	246	327	232	260	291	298	Pays-Bas
Portugal	..	..	..	..	..	..	..	..	Portugal
Spain	1 268	1 343	1 482	1 876	1 486	1 489	1 650	2 021	Espagne
<b>Other countries</b>	<b>713</b>	<b>845</b>	<b>1 107</b>	<b>1 213</b>	<b>686</b>	<b>697</b>	<b>753</b>	<b>889</b>	<b>Autres pays</b>
<b>Africa</b>	<b>293</b>	<b>336</b>	<b>493</b>	<b>634</b>	<b>251</b>	<b>251</b>	<b>250</b>	<b>297</b>	<b>Afrique</b>
Egypt	1	2	2	6	33	28	20	28	Égypte
Nigeria	..	..	..	..	..	..	..	..	Nigeria
South Africa	40	30	40	51	26	22	25	29	Afrique du Sud
Maghreb countries	6	11	20	18	37	45	33	34	Pays du Maghreb
<b>America</b>	<b>313</b>	<b>379</b>	<b>492</b>	<b>409</b>	<b>245</b>	<b>276</b>	<b>329</b>	<b>388</b>	<b>Amérique</b>
<b>Central America and Caribbean</b>	<b>45</b>	<b>73</b>	<b>42</b>	<b>37</b>	<b>40</b>	<b>55</b>	<b>35</b>	<b>36</b>	<b>Amérique centrale et Caraïbes</b>
<b>South America</b>	<b>268</b>	<b>305</b>	<b>449</b>	<b>370</b>	<b>205</b>	<b>221</b>	<b>295</b>	<b>352</b>	<b>Amérique du Sud</b>
Argentina	3	4	4	5	7	5	5	6	Argentine
Brazil	224	251	418	334	173	190	273	327	Brésil
Chile	2	1	-	-	2	3	2	2	Chili
Colombia	..	-	-	-	4	4	3	3	Colombie
Venezuela	36	45	24	27	15	13	9	9	Venezuela
<b>Asia and Oceania</b>	<b>62</b>	<b>78</b>	<b>63</b>	<b>105</b>	<b>135</b>	<b>120</b>	<b>100</b>	<b>109</b>	<b>Asie et Océanie</b>
<b>Middle East</b>	<b>13</b>	<b>20</b>	<b>16</b>	<b>20</b>	<b>35</b>	<b>21</b>	<b>20</b>	<b>20</b>	<b>Moyen-Orient</b>
Iran	-	1	1	1	3	2	2	2	Iran
Israel	6	5	4	5	19	6	7	7	Israël
Gulf Arabian countries	7	12	9	10	7	9	8	8	Pays arabes du Golfe
Saudi Arabia	..	..	..	..	..	..	..	..	Arabie Saoudite
<b>Other Asia</b>	<b>47</b>	<b>55</b>	<b>47</b>	<b>84</b>	<b>97</b>	<b>97</b>	<b>79</b>	<b>87</b>	<b>Autres Asie</b>
China	5	4	5	3	16	13	8	11	Chine
Chinese Taipei	-	1	1	1	6	5	4	5	Taïpei chinois
Hong Kong, China	5	19	8	9	12	14	10	11	Hong-Kong, Chine
India	3	3	4	3	12	12	9	10	Inde
Indonesia	-	1	-	1	4	4	4	6	Indonésie
Malaysia	-	-	1	1	3	2	2	2	Malaisie
Pakistan	..	..	..	..	..	..	..	..	Pakistan
Philippines	-	-	5	26	2	1	2	7	Philippines
Singapore	4	3	3	7	4	4	5	6	Singapour
Thailand	1	2	3	2	10	14	8	7	Thaïlande
<b>Oceania</b>	<b>2</b>	<b>3</b>	<b>-</b>	<b>1</b>	<b>4</b>	<b>3</b>	<b>1</b>	<b>2</b>	<b>Océanie</b>
<b>Europe</b>	<b>45</b>	<b>53</b>	<b>58</b>	<b>65</b>	<b>55</b>	<b>51</b>	<b>73</b>	<b>95</b>	<b>Europe</b>
Bulgaria	1	1	1	1	2	2	3	3	Bulgarie
Croatia	1	-	2	3	1	2	2	3	Croatie
Baltic countries	-	1	4	8	2	2	2	2	Pays baltes
Russian Federation	2	2	5	5	11	13	13	15	Fédération de Russie
Ukraine	1	3	3	5	2	3	15	21	Ukraine
<b>International organisations</b>	<b>-</b>	<b>-</b>	<b>-</b>	<b>3</b>	<b>-</b>	<b>3</b>	<b>-</b>	<b>5</b>	<b>Organisations internationales</b>
<b>Unspecified</b>	<b>41</b>	<b>44</b>	<b>41</b>	<b>52</b>	<b>37</b>	<b>28</b>	<b>37</b>	<b>88</b>	<b>Non spécifiés</b>
<b>Total Africa</b>	<b>293</b>	<b>336</b>	<b>493</b>	<b>634</b>	<b>251</b>	<b>251</b>	<b>250</b>	<b>297</b>	<b>Total de l'Afrique</b>
<b>Total America</b>	<b>1 335</b>	<b>1 374</b>	<b>1 372</b>	<b>1 401</b>	<b>1 068</b>	<b>1 022</b>	<b>1 003</b>	<b>1 036</b>	<b>Total de l'Amérique</b>
<b>Total Asia and Oceania</b>	<b>146</b>	<b>166</b>	<b>188</b>	<b>238</b>	<b>205</b>	<b>183</b>	<b>159</b>	<b>172</b>	<b>Total de l'Asie et de l'Océanie</b>
<b>Total Europe</b>	<b>6 707</b>	<b>6 933</b>	<b>7 565</b>	<b>9 496</b>	<b>5 041</b>	<b>4 857</b>	<b>5 262</b>	<b>6 321</b>	<b>Total de l'Europe</b>

# PORTUGAL (cont.)

Million USD

**Transportation / Transports**

Millions USD

TRADE WITH	Exports				Imports				COMMERCE AVEC
	2000	2001	2002	2003	2000	2001	2002	2003	
<b>World</b>	<b>1 460</b>	<b>1 583</b>	<b>1 836</b>	<b>2 315</b>	<b>1 950</b>	<b>2 090</b>	<b>2 149</b>	<b>2 521</b>	<b>Monde</b>
<b>Total OECD</b>	<b>1 297</b>	<b>1 347</b>	<b>1 625</b>	<b>2 057</b>	<b>1 727</b>	<b>1 847</b>	<b>1 905</b>	<b>2 196</b>	<b>Total de l'OCDE</b>
<b>NAFTA</b>	<b>251</b>	<b>214</b>	<b>157</b>	<b>174</b>	<b>94</b>	<b>123</b>	<b>110</b>	<b>125</b>	<b>ALENA</b>
Canada	12	13	14	23	6	7	8	10	Canada
Mexico	1	1	-	-	4	4	3	3	Mexique
United States	239	201	142	151	86	112	100	112	États-Unis
<b>OECD Asia and Oceania</b>	<b>5</b>	<b>4</b>	<b>5</b>	<b>3</b>	<b>29</b>	<b>30</b>	<b>25</b>	<b>29</b>	<b>OCDE Asie et Océanie</b>
Australia	1	2	1	1	1	1	1	1	Australie
Japan	4	3	3	2	21	21	19	21	Japon
Korea	-	-	1	-	6	6	5	6	Corée
New Zealand	-	-	-	-	1	1	1	1	Nouvelle-Zélande
<b>OECD Europe</b>	<b>1 042</b>	<b>1 128</b>	<b>1 463</b>	<b>1 880</b>	<b>1 603</b>	<b>1 695</b>	<b>1 769</b>	<b>2 042</b>	<b>OCDE Europe</b>
Czech Republic	-	1	1	1	3	3	3	3	République tchèque
Hungary	-	-	-	-	1	1	1	1	Hongrie
Iceland	1	3	1	1	2	2	2	2	Islande
Norway	6	4	8	6	13	13	12	17	Norvège
Poland	2	1	1	1	3	3	3	3	Pologne
Slovak Republic	-	-	-	-	1	1	1	1	République slovaque
Switzerland	88	94	103	134	118	120	112	122	Suisse
Turkey	2	1	1	1	6	6	6	7	Turquie
<b>EU 15</b>	<b>944</b>	<b>1 025</b>	<b>1 350</b>	<b>1 736</b>	<b>1 457</b>	<b>1 546</b>	<b>1 630</b>	<b>1 885</b>	<b>UE 15</b>
Denmark	15	17	21	40	11	12	13	16	Danemark
Sweden	23	13	11	18	16	15	16	19	Suède
United Kingdom	163	188	200	240	251	259	266	280	Royaume-Uni
<b>Euro area</b>	<b>739</b>	<b>807</b>	<b>1 116</b>	<b>1 438</b>	<b>1 174</b>	<b>1 260</b>	<b>1 334</b>	<b>1 571</b>	<b>Zone euro</b>
Austria	16	17	24	20	11	10	9	14	Autriche
Belgium	..	..	192	205	..	..	103	132	Belgique
Finland	2	2	3	3	7	7	8	10	Finlande
France	174	211	293	368	219	226	233	263	France
Germany	151	153	185	237	244	253	273	299	Allemagne
Greece	5	4	5	7	4	5	5	6	Grèce
Ireland	8	6	6	6	8	12	9	12	Irlande
Italy	57	68	88	125	98	98	99	112	Italie
Luxembourg	..	..	5	7	..	..	4	5	Luxembourg
Netherlands	51	47	62	84	88	97	102	116	Pays-Bas
Portugal	..	..	..	..	..	..	..	..	Portugal
Spain	163	193	252	377	421	458	489	602	Espagne
<b>Other countries</b>	<b>147</b>	<b>217</b>	<b>206</b>	<b>220</b>	<b>220</b>	<b>240</b>	<b>241</b>	<b>277</b>	<b>Autres pays</b>
<b>Africa</b>	<b>52</b>	<b>75</b>	<b>82</b>	<b>86</b>	<b>98</b>	<b>106</b>	<b>108</b>	<b>125</b>	<b>Afrique</b>
Egypt	-	1	-	-	20	21	17	21	Égypte
Nigeria	..	..	..	..	..	..	..	..	Nigeria
South Africa	9	8	8	11	6	6	6	7	Afrique du Sud
Maghreb countries	2	2	2	1	12	13	11	12	Pays du Maghreb
<b>America</b>	<b>83</b>	<b>127</b>	<b>109</b>	<b>115</b>	<b>64</b>	<b>78</b>	<b>84</b>	<b>95</b>	<b>Amérique</b>
<b>Central America and Caribbean</b>	<b>5</b>	<b>4</b>	<b>4</b>	<b>6</b>	<b>10</b>	<b>7</b>	<b>5</b>	<b>6</b>	<b>Amérique centrale et Caraïbes</b>
<b>South America</b>	<b>78</b>	<b>123</b>	<b>106</b>	<b>109</b>	<b>53</b>	<b>71</b>	<b>79</b>	<b>89</b>	<b>Amérique du Sud</b>
Argentina	1	2	1	2	3	3	2	2	Argentine
Brazil	57	98	88	93	42	59	69	77	Brésil
Chile	1	-	-	-	1	1	1	1	Chili
Colombia	-	-	-	-	3	3	3	3	Colombie
Venezuela	18	21	18	15	3	4	4	5	Venezuela
<b>Asia and Oceania</b>	<b>9</b>	<b>13</b>	<b>10</b>	<b>15</b>	<b>42</b>	<b>40</b>	<b>35</b>	<b>40</b>	<b>Asie et Océanie</b>
<b>Middle East</b>	<b>3</b>	<b>5</b>	<b>5</b>	<b>6</b>	<b>9</b>	<b>8</b>	<b>7</b>	<b>8</b>	<b>Moyen-Orient</b>
Iran	-	-	-	-	1	1	1	1	Iran
Israel	1	2	1	1	5	3	2	2	Israël
Gulf Arabian countries	2	3	2	1	3	3	2	3	Pays arabes du Golfe
Saudi Arabia	..	..	..	..	..	..	..	..	Arabie Saoudite
<b>Other Asia</b>	<b>6</b>	<b>6</b>	<b>6</b>	<b>8</b>	<b>32</b>	<b>31</b>	<b>28</b>	<b>32</b>	<b>Autres Asie</b>
China	-	1	1	-	4	4	3	3	Chine
Chinese Taipei	-	-	-	-	4	3	3	3	Taïpei chinois
Hong Kong, China	1	1	2	2	5	4	5	5	Hong-Kong, Chine
India	-	-	-	-	6	5	5	5	Inde
Indonesia	-	-	-	1	3	3	3	3	Indonésie
Malaysia	-	-	-	-	1	1	1	1	Malaisie
Pakistan	..	..	..	..	..	..	..	..	Pakistan
Philippines	-	-	-	-	-	-	-	-	Philippines
Singapore	3	1	1	1	2	2	2	2	Singapour
Thailand	-	1	1	1	3	4	3	3	Thaïlande
<b>Oceania</b>	<b>-</b>	<b>1</b>	<b>-</b>	<b>1</b>	<b>1</b>	<b>1</b>	<b>-</b>	<b>-</b>	<b>Océanie</b>
<b>Europe</b>	<b>4</b>	<b>3</b>	<b>5</b>	<b>5</b>	<b>17</b>	<b>16</b>	<b>14</b>	<b>17</b>	<b>Europe</b>
Bulgaria	-	-	-	-	1	1	1	1	Bulgarie
Croatia	-	-	-	-	-	-	-	-	Croatie
Baltic countries	-	-	-	-	1	1	1	1	Pays baltes
Russian Federation	-	-	1	1	8	9	8	10	Fédération de Russie
Ukraine	-	-	1	1	1	1	2	2	Ukraine
<b>International organisations</b>	<b>-</b>	<b>-</b>	<b>-</b>	<b>-</b>	<b>-</b>	<b>-</b>	<b>-</b>	<b>-</b>	<b>Organisations internationales</b>
<b>Unspecified</b>	<b>16</b>	<b>19</b>	<b>5</b>	<b>37</b>	<b>3</b>	<b>4</b>	<b>3</b>	<b>49</b>	<b>Non spécifiés</b>
<b>Total Africa</b>	<b>52</b>	<b>75</b>	<b>82</b>	<b>86</b>	<b>98</b>	<b>106</b>	<b>108</b>	<b>125</b>	<b>Total de l'Afrique</b>
<b>Total America</b>	<b>334</b>	<b>341</b>	<b>266</b>	<b>289</b>	<b>158</b>	<b>200</b>	<b>194</b>	<b>220</b>	<b>Total de l'Amérique</b>
<b>Total Asia and Oceania</b>	<b>14</b>	<b>17</b>	<b>15</b>	<b>18</b>	<b>72</b>	<b>70</b>	<b>60</b>	<b>69</b>	<b>Total de l'Asie et de l'Océanie</b>
<b>Total Europe</b>	<b>1 046</b>	<b>1 131</b>	<b>1 468</b>	<b>1 885</b>	<b>1 620</b>	<b>1 711</b>	<b>1 783</b>	<b>2 059</b>	<b>Total de l'Europe</b>

# PORTUGAL (cont.)

Million USD

Travel / Voyages

Millions USD

TRADE WITH	Exports				Imports				COMMERCE AVEC
	2000	2001	2002	2003	2000	2001	2002	2003	
<b>World</b>	<b>5 270</b>	<b>5 481</b>	<b>5 693</b>	<b>6 911</b>	<b>2 231</b>	<b>2 103</b>	<b>2 244</b>	<b>2 699</b>	<b>Monde</b>
<b>Total OECD</b>	<b>4 887</b>	<b>5 074</b>	<b>5 066</b>	<b>6 176</b>	<b>1 952</b>	<b>1 838</b>	<b>1 895</b>	<b>2 274</b>	<b>Total de l'OCDE</b>
<b>NAFTA</b>	<b>498</b>	<b>484</b>	<b>466</b>	<b>549</b>	<b>238</b>	<b>231</b>	<b>180</b>	<b>190</b>	<b>ALENA</b>
Canada	204	189	153	176	50	49	53	58	Canada
Mexico	3	4	4	6	6	5	5	6	Mexique
United States	291	293	309	368	181	176	122	126	États-Unis
<b>OECD Asia and Oceania</b>	<b>69</b>	<b>71</b>	<b>109</b>	<b>116</b>	<b>22</b>	<b>20</b>	<b>19</b>	<b>18</b>	<b>OCDE Asie et Océanie</b>
Australia	24	32	24	29	14	13	10	9	Australie
Japan	43	37	82	85	6	5	7	8	Japon
Korea	-	-	1	-	1	1	1	-	Corée
New Zealand	2	2	2	2	1	1	1	1	Nouvelle-Zélande
<b>OECD Europe</b>	<b>4 320</b>	<b>4 519</b>	<b>4 491</b>	<b>5 511</b>	<b>1 692</b>	<b>1 587</b>	<b>1 697</b>	<b>2 067</b>	<b>OCDE Europe</b>
Czech Republic	2	2	2	3	5	4	5	6	République tchèque
Hungary	3	3	6	12	1	3	3	2	Hongrie
Iceland	12	11	10	16	1	-	1	1	Islande
Norway	35	40	36	42	4	4	4	5	Norvège
Poland	8	7	8	11	4	4	4	5	Pologne
Slovak Republic	-	-	-	1	-	1	-	-	République slovaque
Switzerland	133	134	122	140	25	22	33	42	Suisse
Turkey	3	4	4	5	10	19	5	3	Turquie
<b>EU 15</b>	<b>4 125</b>	<b>4 319</b>	<b>4 303</b>	<b>5 281</b>	<b>1 644</b>	<b>1 530</b>	<b>1 643</b>	<b>2 003</b>	<b>UE 15</b>
Denmark	39	40	35	44	7	10	8	11	Danemark
Sweden	56	57	49	60	8	7	7	9	Suède
United Kingdom	961	1 075	976	1 237	186	167	165	217	Royaume-Uni
<b>Euro area</b>	<b>3 064</b>	<b>3 147</b>	<b>3 243</b>	<b>3 939</b>	<b>1 437</b>	<b>1 345</b>	<b>1 463</b>	<b>1 766</b>	<b>Zone euro</b>
Austria	33	36	38	46	12	10	10	12	Autriche
Belgium	..	..	205	255	..	..	52	68	Belgique
Finland	25	28	28	36	3	4	3	6	Finlande
France	909	1 012	1 092	1 299	285	253	251	308	France
Germany	571	512	560	685	164	146	159	192	Allemagne
Greece	4	5	5	7	5	6	9	10	Grèce
Ireland	41	45	49	77	11	9	6	9	Irlande
Italy	120	130	128	156	88	75	88	102	Italie
Luxembourg	..	..	72	87	..	..	11	15	Luxembourg
Netherlands	123	100	110	143	38	29	41	45	Pays-Bas
Portugal	..	..	..	..	..	..	..	..	Portugal
Spain	872	901	956	1 150	729	723	833	1 001	Espagne
<b>Other countries</b>	<b>382</b>	<b>407</b>	<b>606</b>	<b>727</b>	<b>279</b>	<b>265</b>	<b>326</b>	<b>396</b>	<b>Autres pays</b>
<b>Africa</b>	<b>130</b>	<b>118</b>	<b>235</b>	<b>374</b>	<b>76</b>	<b>83</b>	<b>75</b>	<b>86</b>	<b>Afrique</b>
Egypt	1	1	1	5	8	6	2	6	Égypte
Nigeria	..	..	..	..	..	..	..	..	Nigeria
South Africa	25	18	26	33	12	8	13	16	Afrique du Sud
Maghreb countries	1	2	12	10	19	28	18	17	Pays du Maghreb
<b>America</b>	<b>183</b>	<b>205</b>	<b>292</b>	<b>238</b>	<b>121</b>	<b>116</b>	<b>179</b>	<b>221</b>	<b>Amérique</b>
<b>Central America and Caribbean</b>	<b>31</b>	<b>48</b>	<b>8</b>	<b>15</b>	<b>20</b>	<b>27</b>	<b>12</b>	<b>15</b>	<b>Amérique centrale et Caraïbes</b>
<b>South America</b>	<b>152</b>	<b>157</b>	<b>283</b>	<b>221</b>	<b>100</b>	<b>89</b>	<b>167</b>	<b>207</b>	<b>Amérique du Sud</b>
Argentina	2	2	2	1	3	1	1	2	Argentine
Brazil	132	129	276	209	88	81	162	201	Brésil
Chile	1	1	-	-	1	-	1	1	Chili
Colombia	-	-	-	-	-	-	-	-	Colombie
Venezuela	17	21	5	9	8	4	2	1	Venezuela
<b>Asia and Oceania</b>	<b>32</b>	<b>44</b>	<b>36</b>	<b>72</b>	<b>59</b>	<b>48</b>	<b>29</b>	<b>33</b>	<b>Asie et Océanie</b>
<b>Middle East</b>	<b>6</b>	<b>6</b>	<b>6</b>	<b>11</b>	<b>18</b>	<b>6</b>	<b>4</b>	<b>3</b>	<b>Moyen-Orient</b>
Iran	-	1	1	-	1	-	1	-	Iran
Israel	3	2	2	2	12	1	1	1	Israël
Gulf Arabian countries	3	3	3	9	2	4	2	2	Pays arabes du Golfe
Saudi Arabia	..	..	..	..	..	..	..	..	Arabie Saoudite
<b>Other Asia</b>	<b>25</b>	<b>36</b>	<b>29</b>	<b>60</b>	<b>40</b>	<b>41</b>	<b>24</b>	<b>28</b>	<b>Autres Asie</b>
China	2	2	2	2	7	6	2	3	Chine
Chinese Taipei	-	-	-	-	1	2	-	-	Taïpei chinois
Hong Kong, China	2	13	3	3	5	5	3	2	Hong-Kong, Chine
India	2	2	3	2	5	5	2	3	Inde
Indonesia	-	-	-	-	-	1	1	1	Indonésie
Malaysia	-	-	-	-	1	1	-	-	Malaisie
Pakistan	..	..	..	..	..	..	..	..	Pakistan
Philippines	-	-	5	26	-	-	1	6	Philippines
Singapore	-	1	2	2	1	1	1	1	Singapour
Thailand	-	1	1	-	5	10	5	2	Thaïlande
<b>Oceania</b>	<b>1</b>	<b>2</b>	<b>1</b>	<b>1</b>	<b>2</b>	<b>1</b>	<b>1</b>	<b>1</b>	<b>Océanie</b>
<b>Europe</b>	<b>37</b>	<b>40</b>	<b>43</b>	<b>43</b>	<b>23</b>	<b>17</b>	<b>42</b>	<b>56</b>	<b>Europe</b>
Bulgaria	1	-	-	1	1	1	1	2	Bulgarie
Croatia	-	-	1	2	1	1	1	1	Croatie
Baltic countries	-	-	4	7	1	1	1	1	Pays baltes
Russian Federation	2	1	3	2	1	1	3	3	Fédération de Russie
Ukraine	-	3	2	3	1	2	12	16	Ukraine
<b>International organisations</b>	-	-	-	-	-	-	-	-	<b>Organisations internationales</b>
<b>Unspecified</b>	<b>1</b>	-	<b>21</b>	<b>8</b>	-	-	<b>23</b>	<b>28</b>	<b>Non spécifiés</b>
<b>Total Africa</b>	<b>130</b>	<b>118</b>	<b>235</b>	<b>374</b>	<b>76</b>	<b>83</b>	<b>75</b>	<b>86</b>	<b>Total de l'Afrique</b>
<b>Total America</b>	<b>681</b>	<b>689</b>	<b>758</b>	<b>787</b>	<b>358</b>	<b>347</b>	<b>359</b>	<b>411</b>	<b>Total de l'Amérique</b>
<b>Total Asia and Oceania</b>	<b>101</b>	<b>115</b>	<b>145</b>	<b>188</b>	<b>81</b>	<b>68</b>	<b>48</b>	<b>51</b>	<b>Total de l'Asie et de l'Océanie</b>
<b>Total Europe</b>	<b>4 357</b>	<b>4 559</b>	<b>4 534</b>	<b>5 554</b>	<b>1 715</b>	<b>1 604</b>	<b>1 739</b>	<b>2 123</b>	<b>Total de l'Europe</b>

# PORTUGAL (cont.)

Million USD

**Other commercial services / Autres services commerciaux**

Millions USD

TRADE WITH	Exports				Imports				COMMERCE AVEC
	2000	2001	2002	2003	2000	2001	2002	2003	
<b>World</b>	<b>1 670</b>	<b>1 658</b>	<b>1 971</b>	<b>2 437</b>	<b>2 177</b>	<b>1 968</b>	<b>2 163</b>	<b>2 524</b>	<b>Monde</b>
<b>Total OECD</b>	<b>1 472</b>	<b>1 427</b>	<b>1 676</b>	<b>2 176</b>	<b>1 991</b>	<b>1 783</b>	<b>1 998</b>	<b>2 333</b>	<b>Total de l'OCDE</b>
<b>NAFTA</b>	<b>220</b>	<b>236</b>	<b>208</b>	<b>220</b>	<b>427</b>	<b>342</b>	<b>354</b>	<b>306</b>	<b>ALENA</b>
Canada	8	7	8	14	20	13	11	9	Canada
Mexico	-	-	-	3	-	-	1	1	Mexique
United States	212	229	199	200	406	328	340	296	États-Unis
<b>OECD Asia and Oceania</b>	<b>6</b>	<b>7</b>	<b>8</b>	<b>10</b>	<b>10</b>	<b>10</b>	<b>8</b>	<b>8</b>	<b>OCDE Asie et Océanie</b>
Australia	1	2	4	3	5	4	4	2	Australie
Japan	6	5	4	5	6	6	4	6	Japon
Korea	-	-	-	2	-	-	1	-	Corée
New Zealand	-	-	-	-	-	-	-	-	Nouvelle-Zélande
<b>OECD Europe</b>	<b>1 246</b>	<b>1 184</b>	<b>1 460</b>	<b>1 946</b>	<b>1 553</b>	<b>1 431</b>	<b>1 636</b>	<b>2 019</b>	<b>OCDE Europe</b>
Czech Republic	-	1	1	..	-	1	1	..	République tchèque
Hungary	-	1	1	..	-	3	4	..	Hongrie
Iceland	-	-	-	2	-	-	-	-	Islande
Norway	4	7	8	14	5	9	7	8	Norvège
Poland	2	3	6	..	1	2	2	..	Pologne
Slovak Republic	-	-	-	..	-	-	-	-	République slovaque
Switzerland	122	105	152	231	108	103	120	131	Suisse
Turkey	-	-	-	1	1	-	1	-	Turquie
<b>EU 15</b>	<b>1 118</b>	<b>1 068</b>	<b>1 293</b>	<b>1 688</b>	<b>1 439</b>	<b>1 314</b>	<b>1 502</b>	<b>1 866</b>	<b>UE 15</b>
Denmark	13	18	17	..	11	9	10	..	Danemark
Sweden	14	10	9	..	20	16	17	..	Suède
United Kingdom	290	267	303	..	377	342	359	..	Royaume-Uni
<b>Euro area</b>	<b>800</b>	<b>773</b>	<b>936</b>	<b>..</b>	<b>1 029</b>	<b>947</b>	<b>1 075</b>	<b>..</b>	<b>Zone euro</b>
Austria	6	5	8	..	5	4	4	..	Autriche
Belgium	..	..	62	..	..	..	59	..	Belgique
Finland	5	4	7	..	5	6	7	..	Finlande
France	194	157	222	..	229	206	250	..	France
Germany	142	131	159	..	222	167	182	..	Allemagne
Greece	2	4	6	..	2	2	3	..	Grèce
Ireland	34	54	51	..	16	24	39	..	Irlande
Italy	46	46	54	..	50	38	49	..	Italie
Luxembourg	..	..	31	..	..	..	28	..	Luxembourg
Netherlands	70	66	68	..	104	133	143	..	Pays-Bas
Portugal	..	..	..	..	..	..	..	..	Portugal
Spain	230	244	269	..	318	296	310	..	Espagne
<b>Other countries</b>	<b>171</b>	<b>204</b>	<b>278</b>	<b>255</b>	<b>152</b>	<b>164</b>	<b>155</b>	<b>183</b>	<b>Autres pays</b>
<b>Africa</b>	<b>101</b>	<b>131</b>	<b>165</b>	<b>164</b>	<b>60</b>	<b>53</b>	<b>55</b>	<b>74</b>	<b>Afrique</b>
Egypt	-	-	-	-	4	-	-	-	Égypte
Nigeria	..	..	..	..	..	..	..	..	Nigeria
South Africa	6	4	4	6	5	6	6	5	Afrique du Sud
Maghreb countries	1	6	5	5	4	3	3	3	Pays du Maghreb
<b>America</b>	<b>45</b>	<b>47</b>	<b>88</b>	<b>56</b>	<b>52</b>	<b>74</b>	<b>62</b>	<b>67</b>	<b>Amérique</b>
<b>Central America and Caribbean</b>	<b>9</b>	<b>21</b>	<b>31</b>	<b>17</b>	<b>10</b>	<b>20</b>	<b>19</b>	<b>12</b>	<b>Amérique centrale et Caraïbes</b>
<b>South America</b>	<b>38</b>	<b>25</b>	<b>58</b>	<b>40</b>	<b>42</b>	<b>55</b>	<b>45</b>	<b>54</b>	<b>Amérique du Sud</b>
Argentina	-	-	2	1	-	-	-	-	Argentine
Brazil	34	22	55	33	37	47	40	49	Brésil
Chile	-	-	-	-	-	1	-	-	Chili
Colombia	-	-	-	-	-	-	-	-	Colombie
Venezuela	1	1	2	2	2	4	2	3	Venezuela
<b>Asia and Oceania</b>	<b>17</b>	<b>17</b>	<b>15</b>	<b>17</b>	<b>26</b>	<b>25</b>	<b>25</b>	<b>26</b>	<b>Asie et Océanie</b>
<b>Middle East</b>	<b>3</b>	<b>3</b>	<b>5</b>	<b>2</b>	<b>5</b>	<b>4</b>	<b>7</b>	<b>6</b>	<b>Moyen-Orient</b>
Iran	-	-	-	-	-	1	1	1	Iran
Israel	1	1	-	-	1	1	4	3	Israël
Gulf Arabian countries	2	1	3	1	2	1	2	1	Pays arabes du Golfe
Saudi Arabia	..	..	..	..	..	..	..	..	Arabie Saoudite
<b>Other Asia</b>	<b>14</b>	<b>13</b>	<b>10</b>	<b>15</b>	<b>20</b>	<b>20</b>	<b>19</b>	<b>19</b>	<b>Autres Asie</b>
China	-	-	1	1	3	2	3	3	Chine
Chinese Taipei	-	-	-	-	-	-	-	-	Taïpei chinois
Hong Kong, China	1	3	3	2	2	4	3	2	Hong-Kong, Chine
India	-	-	-	-	1	2	1	1	Inde
Indonesia	-	-	-	-	-	-	-	-	Indonésie
Malaysia	-	-	-	-	-	-	-	-	Malaisie
Pakistan	..	..	..	..	..	..	..	..	Pakistan
Philippines	-	-	-	-	-	-	-	-	Philippines
Singapore	-	-	-	3	1	1	1	2	Singapour
Thailand	-	-	-	-	1	-	-	1	Thaïlande
<b>Oceania</b>	<b>-</b>	<b>1</b>	<b>-</b>	<b>-</b>	<b>1</b>	<b>1</b>	<b>-</b>	<b>1</b>	<b>Océanie</b>
<b>Europe</b>	<b>8</b>	<b>10</b>	<b>11</b>	<b>18</b>	<b>15</b>	<b>12</b>	<b>13</b>	<b>16</b>	<b>Europe</b>
Bulgaria	-	-	-	-	-	-	-	-	Bulgarie
Croatia	-	-	-	-	-	-	-	-	Croatie
Baltic countries	-	-	-	1	-	-	-	-	Pays baltes
Russian Federation	-	-	1	1	-	-	1	1	Fédération de Russie
Ukraine	-	-	-	-	-	-	1	2	Ukraine
<b>International organisations</b>	<b>-</b>	<b>-</b>	<b>-</b>	<b>-</b>	<b>-</b>	<b>-</b>	<b>-</b>	<b>-</b>	<b>Organisations internationales</b>
<b>Unspecified</b>	<b>27</b>	<b>27</b>	<b>17</b>	<b>6</b>	<b>34</b>	<b>21</b>	<b>9</b>	<b>8</b>	<b>Non spécifiés</b>
<b>Total Africa</b>	<b>101</b>	<b>131</b>	<b>165</b>	<b>164</b>	<b>60</b>	<b>53</b>	<b>55</b>	<b>74</b>	<b>Total de l'Afrique</b>
<b>Total America</b>	<b>265</b>	<b>283</b>	<b>296</b>	<b>277</b>	<b>479</b>	<b>416</b>	<b>416</b>	<b>372</b>	<b>Total de l'Amérique</b>
<b>Total Asia and Oceania</b>	<b>23</b>	<b>24</b>	<b>23</b>	<b>27</b>	<b>36</b>	<b>35</b>	<b>34</b>	<b>34</b>	<b>Total de l'Asie et de l'Océanie</b>
<b>Total Europe</b>	<b>1 254</b>	<b>1 194</b>	<b>1 471</b>	<b>1 964</b>	<b>1 568</b>	<b>1 442</b>	<b>1 649</b>	<b>2 035</b>	<b>Total de l'Europe</b>



# PORTUGAL (cont.)

Million USD

**Government services n.i.e. / Services des administrations publiques n.c.a.**

Millions USD

TRADE WITH	Exports				Imports				COMMERCE AVEC
	2000	2001	2002	2003	2000	2001	2002	2003	
<b>World</b>	<b>122</b>	<b>129</b>	<b>159</b>	<b>163</b>	<b>243</b>	<b>182</b>	<b>156</b>	<b>175</b>	<b>Monde</b>
<b>Total OECD</b>	<b>107</b>	<b>109</b>	<b>142</b>	<b>144</b>	<b>204</b>	<b>149</b>	<b>124</b>	<b>134</b>	<b>Total de l'OCDE</b>
<b>NAFTA</b>	<b>54</b>	<b>61</b>	<b>50</b>	<b>50</b>	<b>64</b>	<b>51</b>	<b>30</b>	<b>28</b>	<b>ALENA</b>
Canada	2	2	1	-	3	6	2	2	Canada
Mexico	-	1	1	1	1	3	-	-	Mexique
United States	53	58	48	47	61	43	27	25	États-Unis
<b>OECD Asia and Oceania</b>	<b>2</b>	<b>2</b>	<b>2</b>	<b>2</b>	<b>7</b>	<b>4</b>	<b>7</b>	<b>5</b>	<b>OCDE Asie et Océanie</b>
Australia	-	-	-	-	3	2	4	2	Australie
Japan	2	2	2	2	4	2	2	2	Japon
Korea	-	-	-	-	1	-	1	-	Corée
New Zealand	-	-	-	-	-	-	-	-	Nouvelle-Zélande
<b>OECD Europe</b>	<b>51</b>	<b>47</b>	<b>90</b>	<b>93</b>	<b>133</b>	<b>94</b>	<b>88</b>	<b>102</b>	<b>OCDE Europe</b>
Czech Republic	-	-	-	-	1	1	1	-	République tchèque
Hungary	1	1	1	-	1	1	1	-	Hongrie
Iceland	-	-	-	-	-	-	-	-	Islande
Norway	-	-	-	-	1	1	1	1	Norvège
Poland	1	1	1	-	1	1	1	-	Pologne
Slovak Republic	-	-	-	-	-	-	-	-	République slovaque
Switzerland	1	1	2	2	12	4	6	8	Suisse
Turkey	-	-	-	-	1	-	-	1	Turquie
<b>EU 15</b>	<b>48</b>	<b>45</b>	<b>87</b>	<b>90</b>	<b>116</b>	<b>87</b>	<b>79</b>	<b>90</b>	<b>UE 15</b>
Denmark	1	1	1	-	2	1	1	-	Danemark
Sweden	-	1	1	-	2	2	3	-	Suède
United Kingdom	6	7	5	-	9	10	11	-	Royaume-Uni
<b>Euro area</b>	<b>22</b>	<b>20</b>	<b>27</b>	<b>-</b>	<b>102</b>	<b>74</b>	<b>63</b>	<b>-</b>	<b>Zone euro</b>
Austria	-	-	-	-	3	2	3	-	Autriche
Belgium	-	-	9	-	-	-	15	-	Belgique
Finland	-	-	-	-	1	1	1	-	Finlande
France	8	7	7	-	33	18	14	-	France
Germany	3	4	5	-	14	10	11	-	Allemagne
Greece	-	-	-	-	-	1	2	-	Grèce
Ireland	-	-	-	-	1	1	1	-	Irlande
Italy	3	-	1	-	5	5	5	-	Italie
Luxembourg	-	-	-	-	-	-	2	-	Luxembourg
Netherlands	2	1	1	-	3	3	2	-	Pays-Bas
Portugal	-	-	-	-	-	-	-	-	Portugal
Spain	4	5	4	-	18	12	8	-	Espagne
<b>Other countries</b>	<b>14</b>	<b>19</b>	<b>16</b>	<b>16</b>	<b>38</b>	<b>28</b>	<b>32</b>	<b>36</b>	<b>Autres pays</b>
<b>Africa</b>	<b>10</b>	<b>11</b>	<b>11</b>	<b>11</b>	<b>17</b>	<b>9</b>	<b>12</b>	<b>12</b>	<b>Afrique</b>
Egypt	-	1	1	-	1	1	-	-	Égypte
Nigeria	-	-	-	-	-	-	-	-	Nigeria
South Africa	-	-	-	-	2	1	1	2	Afrique du Sud
Maghreb countries	1	-	1	1	2	2	1	2	Pays du Maghreb
<b>America</b>	<b>1</b>	<b>-</b>	<b>-</b>	<b>-</b>	<b>10</b>	<b>7</b>	<b>5</b>	<b>5</b>	<b>Amérique</b>
<b>Central America and Caribbean</b>	<b>-</b>	<b>-</b>	<b>-</b>	<b>-</b>	<b>1</b>	<b>-</b>	<b>1</b>	<b>1</b>	<b>Amérique centrale et Caraïbes</b>
<b>South America</b>	<b>-</b>	<b>1</b>	<b>1</b>	<b>-</b>	<b>8</b>	<b>5</b>	<b>5</b>	<b>5</b>	<b>Amérique du Sud</b>
Argentina	-	-	-	-	1	1	1	-	Argentine
Brazil	-	-	-	-	6	3	3	2	Brésil
Chile	-	-	-	-	-	-	-	1	Chili
Colombia	-	-	-	-	-	-	-	-	Colombie
Venezuela	-	-	-	-	1	1	-	-	Venezuela
<b>Asia and Oceania</b>	<b>3</b>	<b>7</b>	<b>4</b>	<b>2</b>	<b>8</b>	<b>8</b>	<b>10</b>	<b>14</b>	<b>Asie et Océanie</b>
<b>Middle East</b>	<b>1</b>	<b>5</b>	<b>2</b>	<b>1</b>	<b>3</b>	<b>3</b>	<b>4</b>	<b>2</b>	<b>Moyen-Orient</b>
Iran	-	-	1	-	-	-	-	-	Iran
Israel	-	-	-	-	1	1	1	1	Israël
Gulf Arabian countries	1	5	1	-	1	1	2	1	Pays arabes du Golfe
Saudi Arabia	-	-	-	-	-	-	-	-	Arabie Saoudite
<b>Other Asia</b>	<b>2</b>	<b>2</b>	<b>2</b>	<b>1</b>	<b>6</b>	<b>5</b>	<b>7</b>	<b>11</b>	<b>Autres Asie</b>
China	2	1	1	-	2	2	1	1	Chine
Chinese Taipei	-	-	-	-	-	-	-	-	Taïpei chinois
Hong Kong, China	-	-	-	-	-	-	1	-	Hong-Kong, Chine
India	-	-	-	-	1	-	1	1	Inde
Indonesia	-	1	-	-	-	-	-	1	Indonésie
Malaysia	-	-	-	-	-	-	-	-	Malaisie
Pakistan	-	-	-	-	-	-	-	-	Pakistan
Philippines	-	-	-	-	-	-	-	-	Philippines
Singapore	-	-	-	-	-	-	-	-	Singapour
Thailand	-	-	-	-	-	-	-	-	Thaïlande
<b>Oceania</b>	<b>-</b>	<b>-</b>	<b>-</b>	<b>-</b>	<b>-</b>	<b>-</b>	<b>-</b>	<b>-</b>	<b>Océanie</b>
<b>Europe</b>	<b>-</b>	<b>1</b>	<b>1</b>	<b>2</b>	<b>3</b>	<b>4</b>	<b>5</b>	<b>6</b>	<b>Europe</b>
Bulgaria	-	-	-	-	-	-	-	-	Bulgarie
Croatia	-	-	-	-	-	-	-	1	Croatie
Baltic countries	-	-	-	-	-	-	-	-	Pays baltes
Russian Federation	-	-	-	-	1	1	1	1	Fédération de Russie
Ukraine	-	-	-	-	-	-	-	-	Ukraine
<b>International organisations</b>	<b>-</b>	<b>-</b>	<b>-</b>	<b>3</b>	<b>-</b>	<b>3</b>	<b>-</b>	<b>5</b>	<b>Organisations internationales</b>
<b>Unspecified</b>	<b>1</b>	<b>1</b>	<b>1</b>	<b>-</b>	<b>2</b>	<b>2</b>	<b>-</b>	<b>-</b>	<b>Non spécifiés</b>
<b>Total Africa</b>	<b>10</b>	<b>11</b>	<b>11</b>	<b>11</b>	<b>17</b>	<b>9</b>	<b>12</b>	<b>12</b>	<b>Total de l'Afrique</b>
<b>Total America</b>	<b>55</b>	<b>61</b>	<b>50</b>	<b>50</b>	<b>74</b>	<b>58</b>	<b>35</b>	<b>33</b>	<b>Total de l'Amérique</b>
<b>Total Asia and Oceania</b>	<b>5</b>	<b>9</b>	<b>6</b>	<b>5</b>	<b>16</b>	<b>12</b>	<b>17</b>	<b>18</b>	<b>Total de l'Asie et de l'Océanie</b>
<b>Total Europe</b>	<b>51</b>	<b>47</b>	<b>91</b>	<b>95</b>	<b>135</b>	<b>98</b>	<b>92</b>	<b>107</b>	<b>Total de l'Europe</b>

## PORTUGAL (cont.)

### Methodological Notes

#### Direct source

Eurostat Banco de Portugal

[www.bportugal.pt](http://www.bportugal.pt)

<http://europa.eu.int/newcronos/>

#### Data source(s) used

Boletim Estatístico and Annual report, Bank of Portugal.

#### Geographic coverage

National data not completely consistent with EU / euro area totals.

### Notes méthodologiques

#### Source directe

Eurostat Banco de Portugal

[www.bportugal.pt](http://www.bportugal.pt)

<http://europa.eu.int/newcronos/>

#### Source(s) de données utilisée(s)

Boletim Estatístico, Rapport annuel, Banque du Portugal.

#### Couverture géographique

Données nationales ne correspondent pas entièrement aux totaux des zones UE / zone euro.



## Slovak Republic / République slovaque

Total services .....	220
Transportation / Transports .....	221
Travel / Voyages .....	222
Other commercial services / Autres services commerciaux .....	223
Government services n.i.e. / Services des administrations publiques n.c.a. ....	224

# SLOVAK REPUBLIC / RÉPUBLIQUE SLOVAQUE

Million USD

Total services

Millions USD

TRADE WITH	Exports				Imports				COMMERCE AVEC
	2000	2001	2002	2003	2000	2001	2002	2003	
<b>World</b>	<b>2 291</b>	<b>2 787</b>	<b>2 784</b>	<b>3 287</b>	<b>1 853</b>	<b>2 308</b>	<b>2 328</b>	<b>3 051</b>	<b>Monde</b>
<b>Total OECD</b>	..	<b>2 180</b>	..	<b>2 429</b>	..	<b>2 128</b>	..	<b>2 554</b>	<b>Total de l'OCDE</b>
<b>NAFTA</b>	..	<b>345</b>	..	<b>251</b>	..	<b>300</b>	..	<b>247</b>	<b>ALENA</b>
Canada	..	6	8	11	..	8	17	15	Canada
Mexico	..	-	..	-	..	-	..	-	Mexique
United States	..	339	307	239	..	292	311	232	États-Unis
<b>OECD Asia and Oceania</b>	..	<b>8</b>	..	<b>10</b>	..	<b>13</b>	..	<b>24</b>	<b>OCDE Asie et Océanie</b>
Australia	..	3	..	5	..	4	..	3	Australie
Japan	..	4	3	6	..	8	8	11	Japon
Korea	..	2	..	-	..	1	..	9	Corée
New Zealand	..	-	..	-	..	-	..	-	Nouvelle-Zélande
<b>OECD Europe</b>	..	<b>1 827</b>	<b>1 765</b>	<b>2 168</b>	..	<b>1 815</b>	<b>1 698</b>	<b>2 283</b>	<b>OCDE Europe</b>
Czech Republic	..	371	462	614	..	424	525	692	République tchèque
Hungary	..	98	57	80	..	44	42	64	Hongrie
Iceland	..	-	-	-	..	-	-	-	Islande
Norway	..	12	8	8	..	9	11	25	Norvège
Poland	..	21	24	30	..	21	24	33	Pologne
Slovak Republic	..	..	..	..	..	..	..	..	République slovaque
Switzerland	..	84	107	117	..	72	68	80	Suisse
Turkey	..	-	1	1	..	5	4	5	Turquie
<b>EU 15</b>	<b>814</b>	<b>1 241</b>	<b>1 106</b>	<b>1 317</b>	<b>950</b>	<b>1 241</b>	<b>1 023</b>	<b>1 385</b>	<b>UE 15</b>
Denmark	5	10	12	14	5	23	19	14	Danemark
Sweden	9	9	13	15	8	10	16	20	Suède
United Kingdom	89	131	164	195	114	120	149	179	Royaume-Uni
<b>Euro area</b>	<b>711</b>	<b>1 091</b>	<b>917</b>	<b>1 093</b>	<b>823</b>	<b>1 084</b>	<b>836</b>	<b>1 173</b>	<b>Zone euro</b>
Austria	186	278	243	234	185	234	228	281	Autriche
Belgium	..	..	..	59	..	..	..	54	Belgique
Finland	2	4	3	5	4	3	3	8	Finlande
France	33	47	40	46	44	58	68	111	France
Germany	355	575	491	620	388	533	369	501	Allemagne
Greece	3	4	3	3	6	11	9	20	Grèce
Ireland	2	3	4	6	8	9	4	6	Irlande
Italy	40	54	34	40	44	60	42	54	Italie
Luxembourg	..	..	..	18	..	..	..	10	Luxembourg
Netherlands	25	43	26	46	84	118	52	90	Pays-Bas
Portugal	-	1	1	3	4	1	1	1	Portugal
Spain	13	15	9	15	17	16	14	35	Espagne
<b>Other countries</b>	..	..	..	<b>853</b>	..	..	..	<b>492</b>	<b>Autres pays</b>
<b>Africa</b>	..	<b>3</b>	<b>14</b>	<b>28</b>	..	<b>9</b>	<b>12</b>	<b>15</b>	<b>Afrique</b>
Egypt	..	1	..	-	..	2	..	3	Égypte
Nigeria	..	..	..	..	..	..	..	..	Nigeria
South Africa	..	..	..	-	..	2	..	1	Afrique du Sud
Maghreb countries	..	..	..	..	..	..	..	..	Pays du Maghreb
<b>America</b>	..	<b>3</b>	..	<b>7</b>	..	<b>6</b>	..	<b>32</b>	<b>Amérique</b>
<b>Central America and Caribbean</b>	..	-	..	<b>7</b>	..	<b>5</b>	..	<b>27</b>	<b>Amérique centrale et Caraïbes</b>
<b>South America</b>	..	-	..	-	..	..	..	<b>3</b>	<b>Amérique du Sud</b>
Argentina	..	-	..	-	..	-	..	-	Argentine
Brazil	..	-	..	-	..	2	..	2	Brésil
Chile	..	-	..	-	..	-	..	-	Chili
Colombia	..	-	..	-	..	-	..	-	Colombie
Venezuela	..	-	..	-	..	-	..	-	Venezuela
<b>Asia and Oceania</b>	..	..	..	<b>107</b>	..	..	..	<b>35</b>	<b>Asie et Océanie</b>
<b>Middle East</b>	..	-	..	<b>7</b>	..	<b>3</b>	..	<b>6</b>	<b>Moyen-Orient</b>
Iran	..	-	..	-	..	1	..	-	Iran
Israel	..	1	..	3	..	2	..	2	Israël
Gulf Arabian countries	..	..	..	2	..	..	..	2	Pays arabes du Golfe
Saudi Arabia	..	..	..	..	..	..	..	..	Arabie Saoudite
<b>Other Asia</b>	..	..	..	<b>100</b>	..	..	..	<b>28</b>	<b>Autres Asie</b>
China	..	1	..	96	..	8	..	11	Chine
Chinese Taipei	..	-	..	-	..	2	..	2	Taïpei chinois
Hong Kong, China	..	-	..	-	..	2	..	2	Hong-Kong, Chine
India	..	-	..	-	..	1	..	1	Inde
Indonesia	..	-	..	1	..	2	..	1	Indonésie
Malaysia	..	-	..	-	..	2	..	1	Malaisie
Pakistan	..	..	..	..	..	..	..	..	Pakistan
Philippines	..	-	..	-	..	-	..	-	Philippines
Singapore	..	-	..	-	..	1	..	1	Singapour
Thailand	..	-	..	-	..	1	..	1	Thaïlande
<b>Oceania</b>	..	-	..	-	..	-	..	<b>1</b>	<b>Océanie</b>
<b>Europe</b>	..	<b>588</b>	<b>673</b>	<b>711</b>	..	<b>138</b>	<b>247</b>	<b>411</b>	<b>Europe</b>
Bulgaria	..	1	1	2	..	2	3	6	Bulgarie
Croatia	..	12	14	17	..	10	6	23	Croatie
Baltic countries	..	-	-	14	..	-	-	12	Pays baltes
Russian Federation	..	540	577	573	..	13	17	19	Fédération de Russie
Ukraine	..	9	15	20	..	37	100	164	Ukraine
<b>International organisations</b>	..	-	-	-	..	-	-	-	<b>Organisations internationales</b>
<b>Unspecified</b>	..	..	..	<b>5</b>	..	..	..	<b>5</b>	<b>Non spécifiés</b>
<b>Total Africa</b>	..	<b>3</b>	<b>14</b>	<b>28</b>	..	<b>9</b>	<b>12</b>	<b>15</b>	<b>Total de l'Afrique</b>
<b>Total America</b>	..	<b>348</b>	<b>318</b>	<b>257</b>	..	<b>306</b>	<b>334</b>	<b>279</b>	<b>Total de l'Amérique</b>
<b>Total Asia and Oceania</b>	..	..	..	<b>117</b>	..	..	..	<b>59</b>	<b>Total de l'Asie et de l'Océanie</b>
<b>Total Europe</b>	..	<b>2 414</b>	<b>2 438</b>	<b>2 879</b>	..	<b>1 953</b>	<b>1 944</b>	<b>2 694</b>	<b>Total de l'Europe</b>

# SLOVAK REPUBLIC / RÉPUBLIQUE SLOVAQUE (cont.)

Million USD

Transportation / Transports

Millions USD

TRADE WITH	Exports				Imports				COMMERCE AVEC
	2000	2001	2002	2003	2000	2001	2002	2003	
<b>World</b>	<b>992</b>	<b>1 011</b>	<b>1 159</b>	<b>1 406</b>	<b>432</b>	<b>508</b>	<b>598</b>	<b>896</b>	<b>Monde</b>
<b>Total OECD</b>	..	<b>446</b>	..	<b>661</b>	..	<b>407</b>	..	<b>614</b>	<b>Total de l'OCDE</b>
<b>NAFTA</b>	..	<b>10</b>	..	<b>15</b>	..	<b>18</b>	..	<b>24</b>	<b>ALENA</b>
Canada	..	-	-	-	..	1	-	1	Canada
Mexico	..	-	-	-	..	-	-	-	Mexique
United States	..	10	10	15	..	17	22	23	États-Unis
<b>OECD Asia and Oceania</b>	..	-	..	-	..	<b>4</b>	..	<b>5</b>	<b>OCDE Asie et Océanie</b>
Australia	..	-	..	-	..	1	..	-	Australie
Japan	..	-	-	-	..	2	1	2	Japon
Korea	..	-	..	-	..	1	..	2	Corée
New Zealand	..	-	..	-	..	-	-	-	Nouvelle-Zélande
<b>OECD Europe</b>	..	<b>436</b>	<b>521</b>	<b>647</b>	..	<b>386</b>	<b>397</b>	<b>586</b>	<b>OCDE Europe</b>
Czech Republic	..	139	120	161	..	100	111	143	République tchèque
Hungary	..	23	35	49	..	10	10	18	Hongrie
Iceland	..	-	-	-	..	-	-	-	Islande
Norway	..	1	1	1	..	-	-	1	Norvège
Poland	..	4	6	6	..	8	10	14	Pologne
Slovak Republic	..	..	..	..	..	..	..	..	République slovaque
Switzerland	..	34	52	34	..	14	20	17	Suisse
Turkey	..	-	1	-	..	4	2	2	Turquie
<b>EU 15</b>	<b>134</b>	<b>236</b>	<b>306</b>	<b>396</b>	<b>219</b>	<b>250</b>	<b>243</b>	<b>391</b>	<b>UE 15</b>
Denmark	2	1	3	6	2	2	3	5	Danemark
Sweden	4	4	5	7	2	2	3	5	Suède
United Kingdom	13	12	14	15	6	16	14	16	Royaume-Uni
<b>Euro area</b>	<b>115</b>	<b>219</b>	<b>283</b>	<b>369</b>	<b>209</b>	<b>229</b>	<b>221</b>	<b>366</b>	<b>Zone euro</b>
Austria	32	51	58	79	37	33	42	59	Autriche
Belgium	..	..	..	11	..	..	..	14	Belgique
Finland	1	1	1	1	1	1	1	1	Finlande
France	6	9	8	10	9	12	15	32	France
Germany	53	135	188	238	117	116	113	203	Allemagne
Greece	-	-	1	-	2	5	3	2	Grèce
Ireland	1	1	2	1	2	5	-	-	Irlande
Italy	10	10	11	15	21	34	27	27	Italie
Luxembourg	..	..	..	1	..	..	..	-	Luxembourg
Netherlands	5	5	5	8	8	9	7	15	Pays-Bas
Portugal	-	-	-	-	-	-	-	1	Portugal
Spain	4	3	3	5	7	8	8	11	Espagne
<b>Other countries</b>	..	..	..	<b>744</b>	..	..	..	<b>281</b>	<b>Autres pays</b>
<b>Africa</b>	..	<b>1</b>	-	-	..	<b>3</b>	<b>2</b>	<b>1</b>	<b>Afrique</b>
Egypt	..	-	-	-	..	-	-	-	Égypte
Nigeria	..	..	..	..	..	..	..	..	Nigeria
South Africa	..	-	-	-	..	2	..	-	Afrique du Sud
Maghreb countries	..	..	..	..	..	..	..	..	Pays du Maghreb
<b>America</b>	..	<b>3</b>	..	<b>5</b>	..	<b>5</b>	..	<b>7</b>	<b>Amérique</b>
<b>Central America and Caribbean</b>	..	-	..	<b>5</b>	..	<b>5</b>	..	<b>3</b>	<b>Amérique centrale et Caraïbes</b>
<b>South America</b>	..	..	..	-	..	-	..	<b>3</b>	<b>Amérique du Sud</b>
Argentina	..	-	..	-	..	-	..	-	Argentine
Brazil	..	-	..	-	..	2	..	2	Brésil
Chile	..	-	..	-	..	-	..	-	Chili
Colombia	..	-	..	-	..	-	..	-	Colombie
Venezuela	..	-	..	-	..	-	..	-	Venezuela
<b>Asia and Oceania</b>	..	..	..	<b>97</b>	..	..	..	<b>20</b>	<b>Asie et Océanie</b>
<b>Middle East</b>	..	-	..	<b>1</b>	..	<b>3</b>	..	<b>1</b>	<b>Moyen-Orient</b>
Iran	..	-	..	-	..	-	..	-	Iran
Israel	..	1	..	-	..	-	..	1	Israël
Gulf Arabian countries	..	..	..	-	..	..	..	-	Pays arabes du Golfe
Saudi Arabia	..	..	..	..	..	..	..	..	Arabie Saoudite
<b>Other Asia</b>	..	..	..	<b>96</b>	..	..	..	<b>19</b>	<b>Autres Asie</b>
China	..	..	..	95	..	7	..	9	Chine
Chinese Taipei	..	-	..	-	..	2	..	2	Taïpei chinois
Hong Kong, China	..	-	..	-	..	1	..	1	Hong-Kong, Chine
India	..	-	..	-	..	-	..	-	Inde
Indonesia	..	-	..	-	..	1	..	1	Indonésie
Malaysia	..	-	..	-	..	2	..	1	Malaisie
Pakistan	..	..	..	..	..	..	..	..	Pakistan
Philippines	..	-	..	-	..	-	..	-	Philippines
Singapore	..	-	..	-	..	-	..	-	Singapour
Thailand	..	-	..	-	..	1	..	1	Thaïlande
<b>Oceania</b>	..	-	..	-	..	-	..	-	<b>Océanie</b>
<b>Europe</b>	..	<b>557</b>	<b>626</b>	<b>642</b>	..	<b>80</b>	<b>160</b>	<b>253</b>	<b>Europe</b>
Bulgaria	..	1	-	1	..	1	1	2	Bulgarie
Croatia	..	9	11	14	..	2	2	6	Croatie
Baltic countries	..	-	-	6	..	-	-	1	Pays baltes
Russian Federation	..	534	569	560	..	6	10	11	Fédération de Russie
Ukraine	..	4	10	10	..	31	95	158	Ukraine
<b>International organisations</b>	..	-	-	-	..	-	-	-	<b>Organisations internationales</b>
<b>Unspecified</b>	..	..	..	<b>1</b>	..	..	..	<b>1</b>	<b>Non spécifiés</b>
<b>Total Africa</b>	..	<b>1</b>	-	-	..	<b>3</b>	<b>2</b>	<b>1</b>	<b>Total de l'Afrique</b>
<b>Total America</b>	..	<b>13</b>	<b>12</b>	<b>19</b>	..	<b>21</b>	<b>25</b>	<b>30</b>	<b>Total de l'Amérique</b>
<b>Total Asia and Oceania</b>	..	..	..	<b>97</b>	..	..	..	<b>25</b>	<b>Total de l'Asie et de l'Océanie</b>
<b>Total Europe</b>	..	<b>993</b>	<b>1 146</b>	<b>1 289</b>	..	<b>465</b>	<b>556</b>	<b>839</b>	<b>Total de l'Europe</b>

# SLOVAK REPUBLIC / RÉPUBLIQUE SLOVAQUE (cont.)

Million USD

Travel / Voyages

Millions USD

TRADE WITH	Exports				Imports				COMMERCE AVEC
	2000	2001	2002	2003	2000	2001	2002	2003	
<b>World</b>	<b>478</b>	<b>940</b>	<b>724</b>	<b>863</b>	<b>343</b>	<b>589</b>	<b>442</b>	<b>572</b>	<b>Monde</b>
<b>Total OECD</b>	..	<b>934</b>	..	<b>814</b>	..	<b>579</b>	..	<b>539</b>	<b>Total de l'OCDE</b>
<b>NAFTA</b>	..	<b>241</b>	..	<b>149</b>	..	<b>167</b>	..	<b>86</b>	<b>ALENA</b>
Canada	..	4	5	8	..	4	4	5	Canada
Mexico	..	-	-	-	..	-	-	-	Mexique
United States	..	237	212	141	..	164	135	81	États-Unis
<b>OECD Asia and Oceania</b>	..	<b>3</b>	..	<b>6</b>	..	<b>4</b>	..	<b>1</b>	<b>OCDE Asie et Océanie</b>
Australia	..	2	..	3	..	3	..	1	Australie
Japan	..	1	1	2	..	1	-	-	Japon
Korea	..	-	-	-	..	-	-	-	Corée
New Zealand	..	-	-	-	..	-	-	-	Nouvelle-Zélande
<b>OECD Europe</b>	..	<b>691</b>	<b>488</b>	<b>659</b>	..	<b>409</b>	<b>289</b>	<b>453</b>	<b>OCDE Europe</b>
Czech Republic	..	89	130	231	..	53	68	168	République tchèque
Hungary	..	2	4	6	..	1	2	5	Hongrie
Iceland	..	-	-	-	..	-	-	-	Islande
Norway	..	1	1	1	..	-	-	-	Norvège
Poland	..	8	9	15	..	2	3	2	Pologne
Slovak Republic	..	..	..	..	..	..	..	..	République slovaque
Switzerland	..	17	14	42	..	6	5	5	Suisse
Turkey	..	-	-	1	..	1	1	2	Turquie
<b>EU 15</b>	<b>246</b>	<b>574</b>	<b>330</b>	<b>363</b>	<b>177</b>	<b>346</b>	<b>211</b>	<b>271</b>	<b>UE 15</b>
Denmark	-	-	1	2	-	-	-	1	Danemark
Sweden	2	2	4	3	1	1	2	1	Suède
United Kingdom	19	40	80	105	13	25	34	37	Royaume-Uni
<b>Euro area</b>	<b>225</b>	<b>532</b>	<b>245</b>	<b>254</b>	<b>163</b>	<b>320</b>	<b>175</b>	<b>230</b>	<b>Zone euro</b>
Austria	62	154	85	70	39	79	65	72	Autriche
Belgium	..	..	..	8	..	..	..	3	Belgique
Finland	1	-	-	1	-	-	-	1	Finlande
France	8	18	3	5	7	10	3	3	France
Germany	126	307	143	151	97	199	94	96	Allemagne
Greece	1	2	1	1	2	4	5	17	Grèce
Ireland	-	-	-	1	-	-	-	-	Irlande
Italy	16	30	8	5	11	18	4	14	Italie
Luxembourg	..	..	..	3	..	..	..	3	Luxembourg
Netherlands	3	7	1	3	2	2	-	6	Pays-Bas
Portugal	-	1	-	2	-	-	-	-	Portugal
Spain	5	7	1	2	3	4	3	17	Espagne
<b>Other countries</b>	..	..	..	<b>51</b>	..	..	..	<b>33</b>	<b>Autres pays</b>
<b>Africa</b>	..	..	<b>11</b>	<b>27</b>	..	<b>1</b>	<b>8</b>	<b>10</b>	<b>Afrique</b>
Egypt	..	-	-	-	..	-	-	3	Égypte
Nigeria	..	..	..	..	..	..	..	..	Nigeria
South Africa	..	..	..	..	..	..	..	..	Afrique du Sud
Maghreb countries	..	..	..	..	..	..	..	..	Pays du Maghreb
<b>America</b>	..	-	..	-	..	-	..	-	<b>Amérique</b>
<b>Central America and Caribbean</b>	..	-	..	-	..	-	..	-	<b>Amérique centrale et Caraïbes</b>
<b>South America</b>	..	-	..	-	..	-	..	-	<b>Amérique du Sud</b>
Argentina	..	-	..	-	..	-	..	-	Argentine
Brazil	..	-	..	-	..	-	..	-	Brésil
Chile	..	-	..	-	..	-	..	-	Chili
Colombia	..	-	..	-	..	-	..	-	Colombie
Venezuela	..	-	..	-	..	-	..	-	Venezuela
<b>Asia and Oceania</b>	..	..	..	<b>3</b>	..	..	..	<b>2</b>	<b>Asie et Océanie</b>
<b>Middle East</b>	..	-	..	<b>2</b>	..	-	..	-	<b>Moyen-Orient</b>
Iran	..	-	..	-	..	-	..	-	Iran
Israel	..	-	..	<b>1</b>	..	-	..	-	Israël
Gulf Arabian countries	..	-	..	<b>1</b>	..	-	..	-	Pays arabes du Golfe
Saudi Arabia	..	..	..	..	..	..	..	..	Arabie Saoudite
<b>Other Asia</b>	..	..	..	<b>1</b>	..	..	..	<b>2</b>	<b>Autres Asie</b>
China	..	-	..	<b>1</b>	..	-	..	-	Chine
Chinese Taipei	..	-	..	-	..	-	..	-	Taïpei chinois
Hong Kong, China	..	-	..	-	..	-	..	-	Hong-Kong, Chine
India	..	-	..	-	..	-	..	-	Inde
Indonesia	..	-	..	-	..	-	..	-	Indonésie
Malaysia	..	-	..	-	..	-	..	-	Malaisie
Pakistan	..	..	..	..	..	..	..	..	Pakistan
Philippines	..	-	..	-	..	-	..	-	Philippines
Singapore	..	-	..	-	..	-	..	-	Singapour
Thailand	..	-	..	-	..	-	..	-	Thaïlande
<b>Oceania</b>	..	-	..	-	..	-	..	-	<b>Océanie</b>
<b>Europe</b>	..	<b>5</b>	<b>5</b>	<b>20</b>	..	<b>8</b>	<b>3</b>	<b>20</b>	<b>Europe</b>
Bulgaria	..	-	-	1	..	-	-	1	Bulgarie
Croatia	..	-	1	1	..	4	3	14	Croatie
Baltic countries	..	-	-	1	..	-	-	-	Pays baltes
Russian Federation	..	2	1	8	..	-	-	1	Fédération de Russie
Ukraine	..	3	1	6	..	1	-	-	Ukraine
<b>International organisations</b>	..	-	-	-	..	-	-	-	<b>Organisations internationales</b>
<b>Unspecified</b>	..	..	..	-	..	..	..	-	<b>Non spécifiés</b>
<b>Total Africa</b>	..	-	<b>11</b>	<b>27</b>	..	<b>1</b>	<b>8</b>	<b>10</b>	<b>Total de l'Afrique</b>
<b>Total America</b>	..	<b>241</b>	<b>216</b>	<b>149</b>	..	<b>167</b>	<b>138</b>	<b>86</b>	<b>Total de l'Amérique</b>
<b>Total Asia and Oceania</b>	..	..	..	<b>9</b>	..	..	..	<b>3</b>	<b>Total de l'Asie et de l'Océanie</b>
<b>Total Europe</b>	..	<b>696</b>	<b>493</b>	<b>679</b>	..	<b>417</b>	<b>293</b>	<b>473</b>	<b>Total de l'Europe</b>

# SLOVAK REPUBLIC / RÉPUBLIQUE SLOVAQUE (cont.)

Million USD

**Other commercial services / Autres services commerciaux**

Millions USD

TRADE WITH	Exports				Imports				COMMERCE AVEC
	2000	2001	2002	2003	2000	2001	2002	2003	
<b>World</b>	<b>755</b>	<b>770</b>	<b>847</b>	<b>889</b>	<b>999</b>	<b>1 141</b>	<b>1 221</b>	<b>1 454</b>	<b>Monde</b>
<b>Total OECD</b>	..	<b>731</b>	..	<b>832</b>	..	<b>1 071</b>	..	<b>1 283</b>	<b>Total de l'OCDE</b>
<b>NAFTA</b>	..	<b>85</b>	..	<b>67</b>	..	<b>106</b>	..	<b>125</b>	<b>ALENA</b>
Canada	..	2	2	2	..	3	12	9	Canada
Mexico	..	-	..	-	..	-	..	-	Mexique
United States	..	83	74	63	..	103	144	112	États-Unis
<b>OECD Asia and Oceania</b>	..	<b>4</b>	..	<b>2</b>	..	<b>6</b>	..	<b>12</b>	<b>OCDE Asie et Océanie</b>
Australia	..	-	..	1	..	2	..	1	Australie
Japan	..	2	-	1	..	4	6	6	Japon
Korea	..	2	..	-	..	-	..	6	Corée
New Zealand	..	-	..	-	..	-	..	-	Nouvelle-Zélande
<b>OECD Europe</b>	..	<b>642</b>	<b>714</b>	<b>763</b>	..	<b>959</b>	<b>960</b>	<b>1 146</b>	<b>OCDE Europe</b>
Czech Republic	..	123	188	..	..	243	317	..	République tchèque
Hungary	..	68	17	..	..	28	25	..	Hongrie
Iceland	..	-	-	-	..	-	-	-	Islande
Norway	..	9	6	6	..	7	10	23	Norvège
Poland	..	7	8	..	..	11	11	..	Pologne
Slovak Republic	..	..	..	..	..	..	..	..	République slovaque
Switzerland	..	31	40	37	..	50	42	54	Suisse
Turkey	..	-	-	-	..	1	1	1	Turquie
<b>EU 15</b>	<b>412</b>	<b>404</b>	<b>455</b>	<b>508</b>	<b>529</b>	<b>619</b>	<b>552</b>	<b>674</b>	<b>UE 15</b>
Denmark	3	8	8	..	2	21	15	..	Danemark
Sweden	3	3	4	..	5	7	10	..	Suède
United Kingdom	53	76	67	..	88	74	99	..	Royaume-Uni
<b>Euro area</b>	<b>353</b>	<b>317</b>	<b>377</b>	..	<b>433</b>	<b>518</b>	<b>429</b>	..	<b>Zone euro</b>
Austria	86	67	97	..	106	120	119	..	Autriche
Belgium	..	..	..	..	..	..	..	..	Belgique
Finland	1	2	2	..	3	2	2	..	Finlande
France	16	18	28	..	28	36	50	..	France
Germany	169	124	156	..	167	206	154	..	Allemagne
Greece	1	2	1	..	2	2	1	..	Grèce
Ireland	1	1	2	..	6	4	3	..	Irlande
Italy	11	11	14	..	11	8	11	..	Italie
Luxembourg	..	..	..	..	..	..	..	..	Luxembourg
Netherlands	17	30	19	..	72	106	45	..	Pays-Bas
Portugal	-	-	1	..	3	1	1	..	Portugal
Spain	4	4	4	..	7	4	3	..	Espagne
<b>Other countries</b>	..	..	..	<b>53</b>	..	..	..	<b>163</b>	<b>Autres pays</b>
<b>Africa</b>	..	<b>2</b>	<b>2</b>	-	..	<b>4</b>	<b>1</b>	<b>1</b>	<b>Afrique</b>
Egypt	..	1	..	-	..	1	..	-	Égypte
Nigeria	..	..	..	..	..	..	..	..	Nigeria
South Africa	..	..	..	..	..	..	..	-	Afrique du Sud
Maghreb countries	..	..	..	..	..	..	..	..	Pays du Maghreb
<b>America</b>	..	<b>1</b>	..	<b>1</b>	..	<b>4</b>	..	<b>24</b>	<b>Amérique</b>
<b>Central America and Caribbean</b>	..	-	..	<b>1</b>	..	-	..	<b>24</b>	<b>Amérique centrale et Caraïbes</b>
<b>South America</b>	..	-	..	-	..	-	..	-	<b>Amérique du Sud</b>
Argentina	..	-	..	-	..	-	..	-	Argentine
Brazil	..	-	..	-	..	-	..	-	Brésil
Chile	..	-	..	-	..	-	..	-	Chili
Colombia	..	-	..	-	..	-	..	-	Colombie
Venezuela	..	-	..	-	..	-	..	-	Venezuela
<b>Asia and Oceania</b>	..	..	..	<b>7</b>	..	..	..	<b>10</b>	<b>Asie et Océanie</b>
<b>Middle East</b>	..	..	..	<b>3</b>	..	-	..	<b>3</b>	<b>Moyen-Orient</b>
Iran	..	-	..	-	..	-	..	-	Iran
Israel	..	-	..	2	..	1	..	-	Israël
Gulf Arabian countries	..	-	..	-	..	-	..	-	Pays arabes du Golfe
Saudi Arabia	..	..	..	..	..	..	..	..	Arabie Saoudite
<b>Other Asia</b>	..	..	..	<b>2</b>	..	..	..	<b>7</b>	<b>Autres Asie</b>
China	..	..	..	-	..	1	..	1	Chine
Chinese Taipei	..	-	..	-	..	-	..	-	Taïpei chinois
Hong Kong, China	..	-	..	-	..	1	..	-	Hong-Kong, Chine
India	..	-	..	-	..	-	..	-	Inde
Indonesia	..	-	..	-	..	1	..	-	Indonésie
Malaysia	..	-	..	-	..	-	..	-	Malaisie
Pakistan	..	..	..	..	..	..	..	..	Pakistan
Philippines	..	-	..	-	..	-	..	-	Philippines
Singapore	..	-	..	-	..	-	..	-	Singapour
Thailand	..	-	..	-	..	-	..	-	Thaïlande
<b>Oceania</b>	..	-	..	<b>1</b>	..	-	..	-	<b>Océanie</b>
<b>Europe</b>	..	<b>28</b>	<b>43</b>	<b>45</b>	..	<b>53</b>	<b>78</b>	<b>128</b>	<b>Europe</b>
Bulgaria	..	-	-	-	..	-	1	1	Bulgarie
Croatia	..	1	1	1	..	2	1	3	Croatie
Baltic countries	..	-	-	6	..	-	-	9	Pays baltes
Russian Federation	..	4	6	5	..	6	6	5	Fédération de Russie
Ukraine	..	1	3	3	..	4	6	6	Ukraine
<b>International organisations</b>	..	-	-	-	..	-	-	-	<b>Organisations internationales</b>
<b>Unspecified</b>	..	..	..	<b>5</b>	..	..	..	<b>8</b>	<b>Non spécifiés</b>
<b>Total Africa</b>	..	<b>2</b>	<b>2</b>	-	..	<b>4</b>	<b>1</b>	<b>1</b>	<b>Total de l'Afrique</b>
<b>Total America</b>	..	<b>86</b>	<b>79</b>	<b>68</b>	..	<b>109</b>	<b>159</b>	<b>149</b>	<b>Total de l'Amérique</b>
<b>Total Asia and Oceania</b>	..	..	..	<b>9</b>	..	..	..	<b>23</b>	<b>Total de l'Asie et de l'Océanie</b>
<b>Total Europe</b>	..	<b>670</b>	<b>757</b>	<b>808</b>	..	<b>1 012</b>	<b>1 038</b>	<b>1 273</b>	<b>Total de l'Europe</b>



# SLOVAK REPUBLIC / RÉPUBLIQUE SLOVAQUE (cont.)

Million USD

Government services n.i.e. / Services des administrations publiques n.c.a.

Millions USD

TRADE WITH	Exports				Imports				COMMERCE AVEC
	2000	2001	2002	2003	2000	2001	2002	2003	
<b>World</b>	<b>22</b>	<b>18</b>	<b>25</b>	<b>27</b>	<b>26</b>	<b>28</b>	<b>29</b>	<b>44</b>	<b>Monde</b>
<b>Total OECD</b>	<b>..</b>	<b>16</b>	<b>..</b>	<b>25</b>	<b>..</b>	<b>24</b>	<b>..</b>	<b>36</b>	<b>Total de l'OCDE</b>
<b>NAFTA</b>	<b>..</b>	<b>7</b>	<b>..</b>	<b>12</b>	<b>..</b>	<b>5</b>	<b>..</b>	<b>12</b>	<b>ALENA</b>
Canada	..	-	-	-	..	-	-	1	Canada
Mexico	..	-	-	-	..	-	-	-	Mexique
United States	..	7	9	12	..	5	8	12	États-Unis
<b>OECD Asia and Oceania</b>	<b>..</b>	<b>-</b>	<b>..</b>	<b>1</b>	<b>..</b>	<b>-</b>	<b>..</b>	<b>-</b>	<b>OCDE Asie et Océanie</b>
Australia	..	-	-	-	..	-	-	-	Australie
Japan	..	-	1	1	..	-	-	-	Japon
Korea	..	-	-	-	..	-	-	-	Corée
New Zealand	..	-	-	-	..	-	-	-	Nouvelle-Zélande
<b>OECD Europe</b>	<b>..</b>	<b>9</b>	<b>13</b>	<b>11</b>	<b>..</b>	<b>19</b>	<b>17</b>	<b>24</b>	<b>OCDE Europe</b>
Czech Republic	..	1	1	..	..	4	4	..	République tchèque
Hungary	..	1	1	..	..	4	3	..	Hongrie
Iceland	..	-	-	-	..	-	-	-	Islande
Norway	..	-	-	-	..	-	-	-	Norvège
Poland	..	-	-	..	..	-	1	..	Pologne
Slovak Republic	..	..	..	..	..	..	..	..	République slovaque
Switzerland	..	-	1	1	..	1	2	1	Suisse
Turkey	..	-	-	-	..	-	-	-	Turquie
<b>EU 15</b>	<b>7</b>	<b>7</b>	<b>11</b>	<b>9</b>	<b>9</b>	<b>10</b>	<b>8</b>	<b>9</b>	<b>UE 15</b>
Denmark	-	-	-	..	-	-	-	..	Danemark
Sweden	-	-	-	..	-	-	-	..	Suède
United Kingdom	-	1	2	..	5	4	2	..	Royaume-Uni
<b>Euro area</b>	<b>7</b>	<b>6</b>	<b>9</b>	<b>..</b>	<b>4</b>	<b>6</b>	<b>6</b>	<b>..</b>	<b>Zone euro</b>
Austria	2	2	2	..	1	1	1	..	Autriche
Belgium	..	..	..	..	..	..	..	..	Belgique
Finland	-	-	-	..	-	-	-	..	Finlande
France	1	1	1	..	-	-	-	..	France
Germany	2	2	3	..	-	3	4	..	Allemagne
Greece	-	-	-	..	-	-	-	..	Grèce
Ireland	-	-	-	..	-	-	-	..	Irlande
Italy	1	1	1	..	1	-	-	..	Italie
Luxembourg	..	..	..	..	..	..	..	..	Luxembourg
Netherlands	-	-	1	..	-	-	-	..	Pays-Bas
Portugal	-	-	-	..	-	-	-	..	Portugal
Spain	-	-	-	..	-	-	-	..	Espagne
<b>Other countries</b>	<b>..</b>	<b>..</b>	<b>..</b>	<b>2</b>	<b>..</b>	<b>..</b>	<b>..</b>	<b>7</b>	<b>Autres pays</b>
<b>Africa</b>	<b>..</b>	<b>-</b>	<b>-</b>	<b>-</b>	<b>..</b>	<b>-</b>	<b>-</b>	<b>-</b>	<b>Afrique</b>
Egypt	..	-	-	-	..	-	-	-	Égypte
Nigeria	..	..	..	..	..	..	..	..	Nigeria
South Africa	..	-	-	-	..	-	-	-	Afrique du Sud
Maghreb countries	..	..	..	..	..	..	..	..	Pays du Maghreb
<b>America</b>	<b>..</b>	<b>-</b>	<b>..</b>	<b>-</b>	<b>..</b>	<b>1</b>	<b>..</b>	<b>-</b>	<b>Amérique</b>
<b>Central America and Caribbean</b>	<b>..</b>	<b>-</b>	<b>..</b>	<b>-</b>	<b>..</b>	<b>-</b>	<b>..</b>	<b>-</b>	<b>Amérique centrale et Caraïbes</b>
<b>South America</b>	<b>..</b>	<b>-</b>	<b>..</b>	<b>-</b>	<b>..</b>	<b>-</b>	<b>..</b>	<b>-</b>	<b>Amérique du Sud</b>
Argentina	..	-	-	-	..	-	-	-	Argentine
Brazil	..	-	-	-	..	-	-	-	Brésil
Chile	..	-	-	-	..	-	-	-	Chili
Colombia	..	-	-	-	..	-	-	-	Colombie
Venezuela	..	-	-	-	..	-	-	-	Venezuela
<b>Asia and Oceania</b>	<b>..</b>	<b>..</b>	<b>..</b>	<b>1</b>	<b>..</b>	<b>..</b>	<b>..</b>	<b>1</b>	<b>Asie et Océanie</b>
<b>Middle East</b>	<b>..</b>	<b>-</b>	<b>..</b>	<b>-</b>	<b>..</b>	<b>-</b>	<b>..</b>	<b>-</b>	<b>Moyen-Orient</b>
Iran	..	-	-	-	..	-	-	-	Iran
Israel	..	-	-	-	..	-	-	-	Israël
Gulf Arabian countries	..	-	-	-	..	-	-	-	Pays arabes du Golfe
Saudi Arabia	..	..	..	..	..	..	..	..	Arabie Saoudite
<b>Other Asia</b>	<b>..</b>	<b>..</b>	<b>..</b>	<b>1</b>	<b>..</b>	<b>..</b>	<b>..</b>	<b>1</b>	<b>Autres Asie</b>
China	..	-	-	-	..	-	-	-	Chine
Chinese Taipei	..	-	-	-	..	-	-	-	Taïpei chinois
Hong Kong, China	..	-	-	-	..	-	-	-	Hong-Kong, Chine
India	..	-	-	-	..	-	-	-	Inde
Indonesia	..	-	-	-	..	-	-	-	Indonésie
Malaysia	..	-	-	-	..	-	-	-	Malaisie
Pakistan	..	..	..	..	..	..	..	..	Pakistan
Philippines	..	-	-	-	..	-	-	-	Philippines
Singapore	..	-	-	-	..	-	-	-	Singapour
Thailand	..	-	-	-	..	-	-	-	Thaïlande
<b>Oceania</b>	<b>..</b>	<b>-</b>	<b>..</b>	<b>-</b>	<b>..</b>	<b>-</b>	<b>..</b>	<b>-</b>	<b>Océanie</b>
<b>Europe</b>	<b>..</b>	<b>1</b>	<b>1</b>	<b>1</b>	<b>..</b>	<b>3</b>	<b>3</b>	<b>6</b>	<b>Europe</b>
Bulgaria	..	-	-	-	..	-	-	-	Bulgarie
Croatia	..	-	-	-	..	-	-	-	Croatie
Baltic countries	..	-	-	-	..	-	-	1	Pays baltes
Russian Federation	..	-	-	-	..	-	-	-	Fédération de Russie
Ukraine	..	-	-	-	..	-	-	-	Ukraine
<b>International organisations</b>	<b>..</b>	<b>-</b>	<b>-</b>	<b>-</b>	<b>..</b>	<b>-</b>	<b>-</b>	<b>-</b>	<b>Organisations internationales</b>
<b>Unspecified</b>	<b>..</b>	<b>..</b>	<b>..</b>	<b>-</b>	<b>..</b>	<b>..</b>	<b>..</b>	<b>1</b>	<b>Non spécifiés</b>
<b>Total Africa</b>	<b>..</b>	<b>-</b>	<b>-</b>	<b>-</b>	<b>..</b>	<b>-</b>	<b>-</b>	<b>-</b>	<b>Total de l'Afrique</b>
<b>Total America</b>	<b>..</b>	<b>7</b>	<b>9</b>	<b>12</b>	<b>..</b>	<b>6</b>	<b>8</b>	<b>12</b>	<b>Total de l'Amérique</b>
<b>Total Asia and Oceania</b>	<b>..</b>	<b>..</b>	<b>..</b>	<b>2</b>	<b>..</b>	<b>..</b>	<b>..</b>	<b>1</b>	<b>Total de l'Asie et de l'Océanie</b>
<b>Total Europe</b>	<b>..</b>	<b>10</b>	<b>14</b>	<b>12</b>	<b>..</b>	<b>21</b>	<b>21</b>	<b>29</b>	<b>Total de l'Europe</b>

## SLOVAK REPUBLIC / RÉPUBLIQUE SLOVAQUE (cont.)

### Methodological Notes

#### Direct source

Eurostat National Bank of Slovakia (NBS)

[www.nbs.sk](http://www.nbs.sk)

<http://europa.eu.int/newcronos/>

#### Data source(s) used

NBS publications, the Annual Report.

### Notes méthodologiques

#### Source directe

Eurostat Banque nationale de la Slovaquie (NBS)

[www.nbs.sk](http://www.nbs.sk)

<http://europa.eu.int/newcronos/>

#### Source(s) de données utilisée(s)

Publications de la NBS, Le rapport annuel.



## Spain / Espagne

Total services .....	228
Transportation / Transports .....	229
Travel / Voyages .....	230

# SPAIN / ESPAGNE

Million USD

**Total services**

Millions USD

TRADE WITH	Exports				Imports				COMMERCE AVEC
	2000	2001	2002	2003	2000	2001	2002	2003	
<b>World</b>	<b>53 811</b>	<b>58 264</b>	<b>62 182</b>	<b>76 637</b>	<b>31 475</b>	<b>33 986</b>	<b>37 165</b>	<b>45 865</b>	<b>Monde</b>
<b>Total OECD<sup>1</sup></b>	<b>49 991</b>	<b>54 355</b>	<b>57 770</b>	<b>71 478</b>	<b>27 536</b>	<b>29 861</b>	<b>32 823</b>	<b>40 494</b>	<b>Total de l'OCDE<sup>1</sup></b>
<b>NAFTA</b>	<b>5 644</b>	<b>6 091</b>	<b>6 606</b>	<b>7 350</b>	<b>5 496</b>	<b>5 733</b>	<b>5 668</b>	<b>6 377</b>	<b>ALENA</b>
Canada	322	191	285	427	212	230	294	411	Canada
Mexico	448	601	874	1 019	263	309	345	378	Mexique
United States	4 875	5 297	5 446	5 903	5 020	5 195	5 029	5 588	États-Unis
<b>OECD Asia and Oceania</b>	<b>382</b>	<b>416</b>	<b>545</b>	<b>..</b>	<b>460</b>	<b>479</b>	<b>514</b>	<b>..</b>	<b>OCDE Asie et Océanie</b>
Australia	76	66	96	158	80	64	72	98	Australie
Japan	268	306	376	395	291	322	344	444	Japon
Korea	..	..	..	..	..	..	..	..	Corée
New Zealand	..	..	..	..	..	..	..	..	Nouvelle-Zélande
<b>OECD Europe</b>	<b>43 965</b>	<b>47 848</b>	<b>50 620</b>	<b>..</b>	<b>21 581</b>	<b>23 649</b>	<b>26 640</b>	<b>..</b>	<b>OCDE Europe</b>
Czech Republic	64	59	67	105	76	77	94	142	République tchèque
Hungary	49	63	61	78	128	196	174	302	Hongrie
Iceland	..	..	..	..	..	..	..	..	Islande
Norway	417	483	779	928	123	132	152	194	Norvège
Poland	105	79	98	104	50	58	70	122	Pologne
Slovak Republic <sup>1</sup>	..	..	..	..	..	..	..	..	République slovaque <sup>1</sup>
Switzerland	3 756	4 137	3 769	4 659	2 032	2 023	2 554	2 959	Suisse
Turkey	100	86	104	131	94	128	135	160	Turquie
<b>EU 15</b>	<b>39 423</b>	<b>42 878</b>	<b>45 659</b>	<b>57 385</b>	<b>19 071</b>	<b>21 018</b>	<b>23 442</b>	<b>29 538</b>	<b>UE 15</b>
Denmark	..	..	..	..	..	..	..	..	Danemark
Sweden	..	..	..	..	..	..	..	..	Suède
United Kingdom	..	..	..	..	..	..	..	..	Royaume-Uni
<b>Euro area</b>	<b>..</b>	<b>..</b>	<b>..</b>	<b>..</b>	<b>..</b>	<b>..</b>	<b>..</b>	<b>..</b>	<b>Zone euro</b>
Austria	..	..	..	..	..	..	..	..	Autriche
Belgium	..	..	..	..	..	..	..	..	Belgique
Finland	..	..	..	..	..	..	..	..	Finlande
France	..	..	..	..	..	..	..	..	France
Germany	..	..	..	..	..	..	..	..	Allemagne
Greece	..	..	..	..	..	..	..	..	Grèce
Ireland	..	..	..	..	..	..	..	..	Irlande
Italy	..	..	..	..	..	..	..	..	Italie
Luxembourg	..	..	..	..	..	..	..	..	Luxembourg
Netherlands	..	..	..	..	..	..	..	..	Pays-Bas
Portugal	..	..	..	..	..	..	..	..	Portugal
Spain	..	..	..	..	..	..	..	..	Espagne
<b>Other countries<sup>1</sup></b>	<b>3 463</b>	<b>3 734</b>	<b>3 932</b>	<b>..</b>	<b>3 703</b>	<b>3 876</b>	<b>4 119</b>	<b>..</b>	<b>Autres pays<sup>1</sup></b>
<b>Africa</b>	<b>433</b>	<b>467</b>	<b>525</b>	<b>608</b>	<b>907</b>	<b>870</b>	<b>919</b>	<b>1 149</b>	<b>Afrique</b>
Egypt	66	59	80	72	149	109	108	123	Égypte
Nigeria	..	..	..	..	..	..	..	..	Nigeria
South Africa	..	..	..	..	..	..	..	..	Afrique du Sud
Maghreb countries	239	246	236	308	421	429	495	585	Pays du Maghreb
<b>America</b>	<b>2 033</b>	<b>2 148</b>	<b>2 014</b>	<b>1 942</b>	<b>1 311</b>	<b>1 302</b>	<b>1 262</b>	<b>1 448</b>	<b>Amérique</b>
<b>Central America and Caribbean</b>	<b>391</b>	<b>586</b>	<b>694</b>	<b>538</b>	<b>384</b>	<b>387</b>	<b>438</b>	<b>471</b>	<b>Amérique centrale et Caraïbes</b>
<b>South America</b>	<b>1 643</b>	<b>1 561</b>	<b>1 320</b>	<b>1 404</b>	<b>926</b>	<b>915</b>	<b>823</b>	<b>976</b>	<b>Amérique du Sud</b>
Argentina	472	459	211	316	259	254	172	269	Argentine
Brazil	245	267	278	291	217	167	195	230	Brésil
Chile	210	157	147	166	89	72	74	79	Chili
Colombia	133	140	127	112	71	77	72	96	Colombie
Venezuela	242	228	234	156	73	89	96	58	Venezuela
<b>Asia and Oceania</b>	<b>540</b>	<b>597</b>	<b>707</b>	<b>..</b>	<b>972</b>	<b>1 040</b>	<b>1 052</b>	<b>..</b>	<b>Asie et Océanie</b>
<b>Middle East</b>	<b>283</b>	<b>338</b>	<b>377</b>	<b>479</b>	<b>309</b>	<b>273</b>	<b>304</b>	<b>328</b>	<b>Moyen-Orient</b>
Iran	..	..	..	..	..	..	..	..	Iran
Israel	129	149	157	163	99	79	82	108	Israël
Gulf Arabian countries	100	106	152	253	136	104	137	141	Pays arabes du Golfe
Saudi Arabia	..	..	..	..	..	..	..	..	Arabie Saoudite
<b>Other Asia</b>	<b>..</b>	<b>..</b>	<b>..</b>	<b>..</b>	<b>..</b>	<b>..</b>	<b>..</b>	<b>..</b>	<b>Autres Asie</b>
China	34	35	57	78	181	204	237	305	Chine
Chinese Taipei	..	..	..	..	..	..	..	..	Taïpei chinois
Hong Kong, China	53	47	47	78	86	110	87	93	Hong-Kong, Chine
India	..	..	..	..	..	..	..	..	Inde
Indonesia	..	..	..	..	..	..	..	..	Indonésie
Malaysia	..	..	..	..	..	..	..	..	Malaisie
Pakistan	..	..	..	..	..	..	..	..	Pakistan
Philippines	..	..	..	..	..	..	..	..	Philippines
Singapore	64	50	35	109	100	103	56	135	Singapour
Thailand	..	..	..	..	..	..	..	..	Thaïlande
<b>Oceania</b>	<b>..</b>	<b>..</b>	<b>..</b>	<b>..</b>	<b>..</b>	<b>..</b>	<b>..</b>	<b>..</b>	<b>Océanie</b>
<b>Europe</b>	<b>456</b>	<b>522</b>	<b>686</b>	<b>..</b>	<b>512</b>	<b>664</b>	<b>887</b>	<b>..</b>	<b>Europe</b>
Bulgaria	..	..	..	..	..	..	..	..	Bulgarie
Croatia	..	..	..	..	..	..	..	..	Croatie
Baltic countries	..	..	..	..	..	..	..	..	Pays baltes
Russian Federation	93	113	159	202	107	104	132	163	Fédération de Russie
Ukraine	..	..	..	..	..	..	..	..	Ukraine
<b>International organisations</b>	<b>322</b>	<b>152</b>	<b>431</b>	<b>646</b>	<b>143</b>	<b>131</b>	<b>167</b>	<b>205</b>	<b>Organisations internationales</b>
<b>Unspecified</b>	<b>36</b>	<b>23</b>	<b>49</b>	<b>..</b>	<b>93</b>	<b>119</b>	<b>57</b>	<b>..</b>	<b>Non spécifiés</b>
<b>Total Africa</b>	<b>433</b>	<b>467</b>	<b>525</b>	<b>608</b>	<b>907</b>	<b>870</b>	<b>919</b>	<b>1 149</b>	<b>Total de l'Afrique</b>
<b>Total America</b>	<b>7 677</b>	<b>8 239</b>	<b>8 620</b>	<b>9 292</b>	<b>6 807</b>	<b>7 035</b>	<b>6 930</b>	<b>7 825</b>	<b>Total de l'Amérique</b>
<b>Total Asia and Oceania</b>	<b>922</b>	<b>1 013</b>	<b>1 252</b>	<b>..</b>	<b>1 432</b>	<b>1 519</b>	<b>1 566</b>	<b>..</b>	<b>Total de l'Asie et de l'Océanie</b>
<b>Total Europe</b>	<b>44 421</b>	<b>48 370</b>	<b>51 306</b>	<b>64 424</b>	<b>22 093</b>	<b>24 313</b>	<b>27 527</b>	<b>34 647</b>	<b>Total de l'Europe</b>

# SPAIN / ESPAGNE (cont.)

Million USD

Transportation / Transports

Millions USD

TRADE WITH	Exports				Imports				COMMERCE AVEC
	2000	2001	2002	2003	2000	2001	2002	2003	
<b>World</b>	<b>7 976</b>	<b>8 591</b>	<b>9 334</b>	<b>11 373</b>	<b>8 343</b>	<b>8 643</b>	<b>9 203</b>	<b>11 119</b>	<b>Monde</b>
<b>Total OECD<sup>1</sup></b>	<b>6 604</b>	<b>7 358</b>	..	..	<b>6 849</b>	<b>6 989</b>	..	..	<b>Total de l'OCDE<sup>1</sup></b>
<b>NAFTA</b>	<b>720</b>	<b>642</b>	<b>872</b>	..	<b>552</b>	<b>516</b>	<b>598</b>	..	<b>ALENA</b>
Canada	111	54	81	..	78	54	75	..	Canada
Mexico	67	88	106	..	55	57	69	..	Mexique
United States	541	500	685	..	418	404	454	..	États-Unis
<b>OECD Asia and Oceania</b>	<b>63</b>	<b>63</b>	<b>63</b>	..	<b>201</b>	<b>210</b>	<b>212</b>	..	<b>OCDE Asie et Océanie</b>
Australia	..	..	..	..	..	..	..	..	Australie
Japan	36	38	36	..	112	125	128	..	Japon
Korea	..	..	..	..	..	..	..	..	Corée
New Zealand	..	..	..	..	..	..	..	..	Nouvelle-Zélande
<b>OECD Europe</b>	<b>5 821</b>	<b>6 653</b>	..	..	<b>6 096</b>	<b>6 262</b>	..	..	<b>OCDE Europe</b>
Czech Republic	..	..	..	..	..	..	..	..	République tchèque
Hungary	..	..	..	..	..	..	..	..	Hongrie
Iceland	..	..	..	..	..	..	..	..	Islande
Norway	76	71	72	..	38	42	45	..	Norvège
Poland	..	..	..	..	..	..	..	..	Pologne
Slovak Republic <sup>1</sup>	..	..	..	..	..	..	..	..	République slovaque <sup>1</sup>
Switzerland	466	547	586	..	633	794	851	..	Suisse
Turkey	..	..	..	..	..	..	..	..	Turquie
<b>EU 15</b>	<b>5 166</b>	<b>5 922</b>	<b>6 115</b>	..	<b>5 344</b>	<b>5 306</b>	<b>5 547</b>	..	<b>UE 15</b>
Denmark	..	..	..	..	..	..	..	..	Danemark
Sweden	..	..	..	..	..	..	..	..	Suède
United Kingdom	..	..	..	..	..	..	..	..	Royaume-Uni
<b>Euro area</b>	..	..	..	..	..	..	..	..	<b>Zone euro</b>
Austria	..	..	..	..	..	..	..	..	Autriche
Belgium	..	..	..	..	..	..	..	..	Belgique
Finland	..	..	..	..	..	..	..	..	Finlande
France	..	..	..	..	..	..	..	..	France
Germany	..	..	..	..	..	..	..	..	Allemagne
Greece	..	..	..	..	..	..	..	..	Grèce
Ireland	..	..	..	..	..	..	..	..	Irlande
Italy	..	..	..	..	..	..	..	..	Italie
Luxembourg	..	..	..	..	..	..	..	..	Luxembourg
Netherlands	..	..	..	..	..	..	..	..	Pays-Bas
Portugal	..	..	..	..	..	..	..	..	Portugal
Spain	..	..	..	..	..	..	..	..	Espagne
<b>Other countries<sup>1</sup></b>	<b>1 045</b>	<b>1 085</b>	<b>1 087</b>	..	<b>1 400</b>	<b>1 541</b>	<b>1 670</b>	..	<b>Autres pays<sup>1</sup></b>
<b>Africa</b>	<b>187</b>	<b>199</b>	<b>234</b>	..	<b>482</b>	<b>479</b>	<b>497</b>	..	<b>Afrique</b>
Egypt	..	..	..	..	..	..	..	..	Égypte
Nigeria	..	..	..	..	..	..	..	..	Nigeria
South Africa	..	..	..	..	..	..	..	..	Afrique du Sud
Maghreb countries	91	95	118	..	191	206	224	..	Pays du Maghreb
<b>America</b>	<b>544</b>	<b>580</b>	<b>512</b>	..	<b>307</b>	<b>308</b>	<b>319</b>	..	<b>Amérique</b>
<b>Central America and Caribbean</b>	<b>115</b>	<b>98</b>	<b>112</b>	..	<b>64</b>	<b>59</b>	<b>78</b>	..	<b>Amérique centrale et Caraïbes</b>
<b>South America</b>	<b>428</b>	<b>481</b>	<b>399</b>	..	<b>243</b>	<b>249</b>	<b>240</b>	..	<b>Amérique du Sud</b>
Argentina	130	129	85	..	76	72	62	..	Argentine
Brazil	53	70	63	..	57	52	53	..	Brésil
Chile	..	..	..	..	..	..	..	..	Chili
Colombia	..	..	..	..	..	..	..	..	Colombie
Venezuela	..	..	..	..	..	..	..	..	Venezuela
<b>Asia and Oceania</b>	<b>217</b>	<b>211</b>	<b>214</b>	..	<b>501</b>	<b>501</b>	<b>529</b>	..	<b>Asie et Océanie</b>
<b>Middle East</b>	<b>109</b>	<b>118</b>	<b>112</b>	..	<b>158</b>	<b>144</b>	<b>145</b>	..	<b>Moyen-Orient</b>
Iran	..	..	..	..	..	..	..	..	Iran
Israel	..	..	..	..	..	..	..	..	Israël
Gulf Arabian countries	..	..	..	..	..	..	..	..	Pays arabes du Golfe
Saudi Arabia	..	..	..	..	..	..	..	..	Arabie Saoudite
<b>Other Asia</b>	..	..	..	..	..	..	..	..	<b>Autres Asie</b>
China	18	18	28	..	124	144	173	..	Chine
Chinese Taipei	..	..	..	..	..	..	..	..	Taïpei chinois
Hong Kong, China	..	..	..	..	..	..	..	..	Hong-Kong, Chine
India	..	..	..	..	..	..	..	..	Inde
Indonesia	..	..	..	..	..	..	..	..	Indonésie
Malaysia	..	..	..	..	..	..	..	..	Malaisie
Pakistan	..	..	..	..	..	..	..	..	Pakistan
Philippines	..	..	..	..	..	..	..	..	Philippines
Singapore	..	..	..	..	..	..	..	..	Singapour
Thailand	..	..	..	..	..	..	..	..	Thaïlande
<b>Oceania</b>	..	..	..	..	..	..	..	..	<b>Océanie</b>
<b>Europe</b>	<b>97</b>	<b>95</b>	..	..	<b>111</b>	<b>253</b>	..	..	<b>Europe</b>
Bulgaria	..	..	..	..	..	..	..	..	Bulgarie
Croatia	..	..	..	..	..	..	..	..	Croatie
Baltic countries	..	..	..	..	..	..	..	..	Pays baltes
Russian Federation	..	..	..	..	..	..	..	..	Fédération de Russie
Ukraine	..	..	..	..	..	..	..	..	Ukraine
<b>International organisations</b>	<b>315</b>	<b>149</b>	<b>417</b>	..	<b>91</b>	<b>114</b>	<b>144</b>	..	<b>Organisations internationales</b>
<b>Unspecified</b>	<b>12</b>	-	..	..	<b>3</b>	-	..	..	<b>Non spécifiés</b>
<b>Total Africa</b>	<b>187</b>	<b>199</b>	<b>234</b>	..	<b>482</b>	<b>479</b>	<b>497</b>	..	<b>Total de l'Afrique</b>
<b>Total America</b>	<b>1 264</b>	<b>1 222</b>	<b>1 384</b>	..	<b>859</b>	<b>824</b>	<b>917</b>	..	<b>Total de l'Amérique</b>
<b>Total Asia and Oceania</b>	<b>280</b>	<b>274</b>	<b>277</b>	..	<b>702</b>	<b>711</b>	<b>741</b>	..	<b>Total de l'Asie et de l'Océanie</b>
<b>Total Europe</b>	<b>5 918</b>	<b>6 748</b>	<b>7 037</b>	..	<b>6 207</b>	<b>6 515</b>	<b>6 918</b>	..	<b>Total de l'Europe</b>

# SPAIN / ESPAGNE (cont.)

Million USD

Travel / Voyages

Millions USD

TRADE WITH	Exports				Imports				COMMERCE AVEC
	2000	2001	2002	2003	2000	2001	2002	2003	
<b>World</b>	<b>31 095</b>	<b>32 753</b>	<b>33 451</b>	<b>41 614</b>	<b>5 498</b>	<b>5 961</b>	<b>6 607</b>	<b>8 256</b>	<b>Monde</b>
<b>Total OECD<sup>1</sup></b>	<b>30 223</b>	<b>31 878</b>	<b>..</b>	<b>..</b>	<b>4 535</b>	<b>5 151</b>	<b>..</b>	<b>..</b>	<b>Total de l'OCDE<sup>1</sup></b>
<b>NAFTA</b>	<b>2 414</b>	<b>2 452</b>	<b>3 123</b>	<b>..</b>	<b>1 423</b>	<b>1 597</b>	<b>1 498</b>	<b>..</b>	<b>ALENA</b>
Canada	61	63	115	..	33	88	135	..	Canada
Mexico	203	208	366	..	98	104	114	..	Mexique
United States	2 150	2 181	2 642	..	1 292	1 406	1 249	..	États-Unis
<b>OECD Asia and Oceania</b>	<b>195</b>	<b>165</b>	<b>292</b>	<b>..</b>	<b>43</b>	<b>31</b>	<b>54</b>	<b>..</b>	<b>OCDE Asie et Océanie</b>
Australia	..	..	..	..	..	..	..	..	Australie
Japan	135	117	209	..	17	13	24	..	Japon
Korea	..	..	..	..	..	..	..	..	Corée
New Zealand	..	..	..	..	..	..	..	..	Nouvelle-Zélande
<b>OECD Europe</b>	<b>27 614</b>	<b>29 261</b>	<b>..</b>	<b>..</b>	<b>3 069</b>	<b>3 522</b>	<b>..</b>	<b>..</b>	<b>OCDE Europe</b>
Czech Republic	..	..	..	..	..	..	..	..	République tchèque
Hungary	..	..	..	..	..	..	..	..	Hongrie
Iceland	..	..	..	..	..	..	..	..	Islande
Norway	276	353	654	..	30	25	38	..	Norvège
Poland	..	..	..	..	..	..	..	..	Pologne
Slovak Republic <sup>1</sup>	..	..	..	..	..	..	..	..	République slovaque <sup>1</sup>
Switzerland	1 693	1 815	841	..	123	115	110	..	Suisse
Turkey	..	..	..	..	..	..	..	..	Turquie
<b>EU 15</b>	<b>25 486</b>	<b>26 959</b>	<b>27 381</b>	<b>..</b>	<b>2 816</b>	<b>3 273</b>	<b>3 844</b>	<b>..</b>	<b>UE 15</b>
Denmark	..	..	..	..	..	..	..	..	Danemark
Sweden	..	..	..	..	..	..	..	..	Suède
United Kingdom	..	..	..	..	..	..	..	..	Royaume-Uni
<b>Euro area</b>	<b>..</b>	<b>..</b>	<b>..</b>	<b>..</b>	<b>..</b>	<b>..</b>	<b>..</b>	<b>..</b>	<b>Zone euro</b>
Austria	..	..	..	..	..	..	..	..	Autriche
Belgium	..	..	..	..	..	..	..	..	Belgique
Finland	..	..	..	..	..	..	..	..	Finlande
France	..	..	..	..	..	..	..	..	France
Germany	..	..	..	..	..	..	..	..	Allemagne
Greece	..	..	..	..	..	..	..	..	Grèce
Ireland	..	..	..	..	..	..	..	..	Irlande
Italy	..	..	..	..	..	..	..	..	Italie
Luxembourg	..	..	..	..	..	..	..	..	Luxembourg
Netherlands	..	..	..	..	..	..	..	..	Pays-Bas
Portugal	..	..	..	..	..	..	..	..	Portugal
Spain	..	..	..	..	..	..	..	..	Espagne
<b>Other countries<sup>1</sup></b>	<b>869</b>	<b>876</b>	<b>1 025</b>	<b>..</b>	<b>964</b>	<b>811</b>	<b>961</b>	<b>..</b>	<b>Autres pays<sup>1</sup></b>
<b>Africa</b>	<b>69</b>	<b>67</b>	<b>57</b>	<b>..</b>	<b>198</b>	<b>157</b>	<b>141</b>	<b>..</b>	<b>Afrique</b>
Egypt	..	..	..	..	..	..	..	..	Égypte
Nigeria	..	..	..	..	..	..	..	..	Nigeria
South Africa	..	..	..	..	..	..	..	..	Afrique du Sud
Maghreb countries	38	40	15	..	82	73	59	..	Pays du Maghreb
<b>America</b>	<b>427</b>	<b>370</b>	<b>424</b>	<b>..</b>	<b>322</b>	<b>281</b>	<b>303</b>	<b>..</b>	<b>Amérique</b>
<b>Central America and Caribbean</b>	<b>56</b>	<b>52</b>	<b>145</b>	<b>..</b>	<b>158</b>	<b>132</b>	<b>143</b>	<b>..</b>	<b>Amérique centrale et Caraïbes</b>
<b>South America</b>	<b>371</b>	<b>319</b>	<b>280</b>	<b>..</b>	<b>164</b>	<b>148</b>	<b>159</b>	<b>..</b>	<b>Amérique du Sud</b>
Argentina	156	145	41	..	45	47	33	..	Argentine
Brazil	65	43	60	..	35	31	42	..	Brésil
Chile	..	..	..	..	..	..	..	..	Chili
Colombia	..	..	..	..	..	..	..	..	Colombie
Venezuela	..	..	..	..	..	..	..	..	Venezuela
<b>Asia and Oceania</b>	<b>155</b>	<b>179</b>	<b>259</b>	<b>..</b>	<b>185</b>	<b>120</b>	<b>118</b>	<b>..</b>	<b>Asie et Océanie</b>
<b>Middle East</b>	<b>97</b>	<b>103</b>	<b>151</b>	<b>..</b>	<b>56</b>	<b>14</b>	<b>11</b>	<b>..</b>	<b>Moyen-Orient</b>
Iran	..	..	..	..	..	..	..	..	Iran
Israel	..	..	..	..	..	..	..	..	Israël
Gulf Arabian countries	..	..	..	..	..	..	..	..	Pays arabes du Golfe
Saudi Arabia	..	..	..	..	..	..	..	..	Arabie Saoudite
<b>Other Asia</b>	<b>..</b>	<b>..</b>	<b>..</b>	<b>..</b>	<b>..</b>	<b>..</b>	<b>..</b>	<b>..</b>	<b>Autres Asie</b>
China	6	4	4	..	25	25	26	..	Chine
Chinese Taipei	..	..	..	..	..	..	..	..	Taïpei chinois
Hong Kong, China	..	..	..	..	..	..	..	..	Hong-Kong, Chine
India	..	..	..	..	..	..	..	..	Inde
Indonesia	..	..	..	..	..	..	..	..	Indonésie
Malaysia	..	..	..	..	..	..	..	..	Malaisie
Pakistan	..	..	..	..	..	..	..	..	Pakistan
Philippines	..	..	..	..	..	..	..	..	Philippines
Singapore	..	..	..	..	..	..	..	..	Singapour
Thailand	..	..	..	..	..	..	..	..	Thaïlande
<b>Oceania</b>	<b>..</b>	<b>..</b>	<b>..</b>	<b>..</b>	<b>..</b>	<b>..</b>	<b>..</b>	<b>..</b>	<b>Océanie</b>
<b>Europe</b>	<b>218</b>	<b>260</b>	<b>..</b>	<b>..</b>	<b>260</b>	<b>252</b>	<b>..</b>	<b>..</b>	<b>Europe</b>
Bulgaria	..	..	..	..	..	..	..	..	Bulgarie
Croatia	..	..	..	..	..	..	..	..	Croatie
Baltic countries	..	..	..	..	..	..	..	..	Pays baltes
Russian Federation	..	..	..	..	..	..	..	..	Fédération de Russie
Ukraine	..	..	..	..	..	..	..	..	Ukraine
<b>International organisations</b>	<b>1</b>	<b>-</b>	<b>-</b>	<b>..</b>	<b>-</b>	<b>-</b>	<b>..</b>	<b>..</b>	<b>Organisations internationales</b>
<b>Unspecified</b>	<b>1</b>	<b>-</b>	<b>..</b>	<b>..</b>	<b>-</b>	<b>-</b>	<b>..</b>	<b>..</b>	<b>Non spécifiés</b>
<b>Total Africa</b>	<b>69</b>	<b>67</b>	<b>57</b>	<b>..</b>	<b>198</b>	<b>157</b>	<b>141</b>	<b>..</b>	<b>Total de l'Afrique</b>
<b>Total America</b>	<b>2 841</b>	<b>2 822</b>	<b>3 547</b>	<b>..</b>	<b>1 744</b>	<b>1 878</b>	<b>1 801</b>	<b>..</b>	<b>Total de l'Amérique</b>
<b>Total Asia and Oceania</b>	<b>350</b>	<b>344</b>	<b>551</b>	<b>..</b>	<b>228</b>	<b>151</b>	<b>172</b>	<b>..</b>	<b>Total de l'Asie et de l'Océanie</b>
<b>Total Europe</b>	<b>27 832</b>	<b>29 521</b>	<b>29 325</b>	<b>..</b>	<b>3 329</b>	<b>3 774</b>	<b>4 517</b>	<b>..</b>	<b>Total de l'Europe</b>

## Methodological Notes

### Direct source

Eurostat Banco de España

[www.bde.es](http://www.bde.es)

<http://europa.eu.int/newcronos/>

### Data source(s) used

Balanza de Pagos y Posición de Inversión Internacional de España.

### Footnote:

1. The Slovak Republic is included in the total of non-OECD countries until year 2000. It is included in the OECD in 2001 and 2002.

## Notes méthodologiques

### Source directe

Eurostat Banco de España

[www.bde.es](http://www.bde.es)

<http://europa.eu.int/newcronos/>

### Source(s) de données utilisée(s)

Balanza de Pagos y Posición de Inversión Internacional de España.

### Note :

1. La République slovaque est incluse dans le total des pays non OCDE jusqu'en 2000. Elle est incluse dans l'OCDE en 2001 et 2002.





## Sweden / Suède

Total services .....	234
Transportation / Transports .....	235
Travel / Voyages .....	236
Other commercial services / Autres services commerciaux .....	237
Government services n.i.e. / Services des administrations publiques n.c.a. ....	238

# SWEDEN / SUÈDE

Million USD

**Total services**

Millions USD

TRADE WITH	Exports				Imports				COMMERCE AVEC
	2000	2001	2002	2003	2000	2001	2002	2003	
<b>World</b>	<b>21 614</b>	<b>22 668</b>	<b>23 966</b>	<b>30 810</b>	<b>23 966</b>	<b>23 577</b>	<b>23 922</b>	<b>28 682</b>	<b>Monde</b>
<b>Total OECD<sup>1</sup></b>	<b>18 893</b>	<b>19 806</b>	<b>20 824</b>	<b>26 379</b>	<b>20 162</b>	<b>20 004</b>	<b>20 451</b>	<b>24 545</b>	<b>Total de l'OCDE<sup>1</sup></b>
<b>NAFTA</b>	<b>3 307</b>	<b>3 333</b>	<b>3 422</b>	<b>4 598</b>	<b>4 244</b>	<b>4 428</b>	<b>4 177</b>	<b>5 004</b>	<b>ALENA</b>
Canada	88	87	110	185	304	370	317	391	Canada
Mexico	87	81	35	43	19	48	232	137	Mexique
United States	3 132	3 165	3 277	4 369	3 920	4 011	3 628	4 477	États-Unis
<b>OECD Asia and Oceania</b>	<b>670</b>	<b>818</b>	<b>704</b>	<b>898</b>	<b>322</b>	<b>366</b>	<b>433</b>	<b>500</b>	<b>OCDE Asie et Océanie</b>
Australia	57	64	55	69	62	78	90	90	Australie
Japan	450	515	469	633	217	256	296	366	Japon
Korea	159	234	173	188	37	26	36	37	Corée
New Zealand	4	5	8	8	6	6	10	7	Nouvelle-Zélande
<b>OECD Europe</b>	<b>14 917</b>	<b>15 654</b>	<b>16 699</b>	<b>20 883</b>	<b>15 597</b>	<b>15 211</b>	<b>15 841</b>	<b>19 041</b>	<b>OCDE Europe</b>
Czech Republic	20	27	29	201	29	93	56	42	République tchèque
Hungary	38	38	44	185	39	44	48	71	Hongrie
Iceland	21	17	19	12	81	77	89	76	Islande
Norway	2 634	2 685	2 890	3 469	1 265	1 211	1 331	1 719	Norvège
Poland	123	136	151	173	197	165	143	191	Pologne
Slovak Republic <sup>1</sup>	8	10	12	27	8	11	13	14	République slovaque <sup>1</sup>
Switzerland	747	877	884	1 396	639	497	510	897	Suisse
Turkey	96	62	57	82	170	98	90	93	Turquie
<b>EU 15</b>	<b>11 229</b>	<b>11 803</b>	<b>12 612</b>	<b>15 337</b>	<b>13 167</b>	<b>13 016</b>	<b>13 560</b>	<b>15 940</b>	<b>UE 15</b>
Denmark	..	1 636	1 812	2 079	..	1 947	1 920	2 458	Danemark
Sweden	..	..	..	..	..	..	..	..	Suède
United Kingdom	..	3 365	3 671	3 728	..	3 018	3 062	2 566	Royaume-Uni
<b>Euro area</b>	<b>..</b>	<b>6 721</b>	<b>7 039</b>	<b>9 791</b>	<b>..</b>	<b>8 045</b>	<b>8 582</b>	<b>11 018</b>	<b>Zone euro</b>
Austria	..	110	123	209	..	212	246	267	Autriche
Belgium	..	572	616	1 556	..	398	389	528	Belgique
Finland	..	1 452	1 523	1 764	..	957	1 028	1 559	Finlande
France	..	864	971	1 456	..	813	903	1 010	France
Germany	..	1 721	1 870	2 151	..	1 685	1 825	2 626	Allemagne
Greece	..	107	98	103	..	497	516	564	Grèce
Ireland	..	139	120	420	..	376	406	451	Irlande
Italy	..	365	380	517	..	528	584	839	Italie
Luxembourg	..	217	233	54	..	103	153	37	Luxembourg
Netherlands	..	847	821	918	..	1 144	1 164	1 352	Pays-Bas
Portugal	..	47	48	58	..	108	113	111	Portugal
Spain	..	331	298	327	..	1 228	1 252	1 568	Espagne
<b>Other countries<sup>2</sup></b>	<b>1 479</b>	<b>1 478</b>	<b>1 658</b>	<b>2 516</b>	<b>1 964</b>	<b>1 947</b>	<b>1 778</b>	<b>2 167</b>	<b>Autres pays<sup>2</sup></b>
<b>Africa</b>	<b>164</b>	<b>157</b>	<b>190</b>	<b>344</b>	<b>135</b>	<b>109</b>	<b>113</b>	<b>137</b>	<b>Afrique</b>
Egypt	14	20	16	8	29	27	31	35	Égypte
Nigeria	..	..	..	..	..	..	..	..	Nigeria
South Africa	32	26	58	42	36	23	22	23	Afrique du Sud
Maghreb countries	27	21	17	53	30	21	18	14	Pays du Maghreb
<b>America</b>	<b>288</b>	<b>341</b>	<b>279</b>	<b>388</b>	<b>172</b>	<b>217</b>	<b>233</b>	<b>310</b>	<b>Amérique</b>
<b>Central America and Caribbean</b>	<b>73</b>	<b>128</b>	<b>127</b>	<b>201</b>	<b>98</b>	<b>103</b>	<b>120</b>	<b>167</b>	<b>Amérique centrale et Caraïbes</b>
<b>South America</b>	<b>216</b>	<b>214</b>	<b>152</b>	<b>188</b>	<b>74</b>	<b>114</b>	<b>112</b>	<b>143</b>	<b>Amérique du Sud</b>
Argentina	18	26	8	30	10	31	8	9	Argentine
Brazil	163	132	70	62	25	61	63	105	Brésil
Chile	10	13	9	9	5	4	8	9	Chili
Colombia	6	11	10	11	5	4	5	5	Colombie
Venezuela	6	10	12	3	14	6	3	3	Venezuela
<b>Asia and Oceania</b>	<b>698</b>	<b>674</b>	<b>830</b>	<b>1 263</b>	<b>1 136</b>	<b>1 204</b>	<b>1 002</b>	<b>1 015</b>	<b>Asie et Océanie</b>
<b>Middle East</b>	<b>237</b>	<b>240</b>	<b>351</b>	<b>306</b>	<b>355</b>	<b>417</b>	<b>294</b>	<b>165</b>	<b>Moyen-Orient</b>
Iran	49	51	71	67	16	13	21	11	Iran
Israel	18	21	19	14	31	35	17	23	Israël
Gulf Arabian countries	137	149	215	177	196	333	235	116	Pays arabes du Golfe
Saudi Arabia	..	..	..	..	..	..	..	..	Arabie Saoudite
<b>Other Asia</b>	<b>452</b>	<b>430</b>	<b>464</b>	<b>946</b>	<b>780</b>	<b>786</b>	<b>707</b>	<b>850</b>	<b>Autres Asie</b>
China	75	75	90	164	53	70	83	142	Chine
Chinese Taipei	35	53	47	64	22	21	21	46	Taïpei chinois
Hong Kong, China	107	69	72	109	183	182	93	91	Hong-Kong, Chine
India	23	14	19	100	38	48	63	91	Inde
Indonesia	41	45	51	90	13	9	8	11	Indonésie
Malaysia	22	33	23	97	18	26	23	25	Malaisie
Pakistan	..	..	..	..	..	..	..	..	Pakistan
Philippines	13	8	7	10	6	12	14	10	Philippines
Singapore	65	68	77	179	389	359	366	359	Singapour
Thailand	27	21	27	38	18	18	11	61	Thaïlande
<b>Oceania</b>	<b>9</b>	<b>4</b>	<b>15</b>	<b>11</b>	<b>1</b>	<b>1</b>	<b>2</b>	<b>-</b>	<b>Océanie</b>
<b>Europe</b>	<b>328</b>	<b>306</b>	<b>360</b>	<b>520</b>	<b>521</b>	<b>418</b>	<b>429</b>	<b>705</b>	<b>Europe</b>
Bulgaria	6	4	17	12	4	4	3	9	Bulgarie
Croatia	28	14	12	9	20	23	24	37	Croatie
Baltic countries	69	69	104	82	88	78	103	176	Pays baltes
Russian Federation	100	118	136	273	113	98	80	176	Fédération de Russie
Ukraine	15	13	22	30	11	5	7	6	Ukraine
<b>International organisations</b>	<b>95</b>	<b>93</b>	<b>98</b>	<b>-</b>	<b>-</b>	<b>-</b>	<b>-</b>	<b>-</b>	<b>Organisations internationales</b>
<b>Unspecified<sup>3</sup></b>	<b>1 147</b>	<b>1 291</b>	<b>1 385</b>	<b>1 915</b>	<b>1 840</b>	<b>1 625</b>	<b>1 693</b>	<b>1 969</b>	<b>Non spécifiés<sup>3</sup></b>
<b>Total Africa</b>	<b>164</b>	<b>157</b>	<b>190</b>	<b>344</b>	<b>135</b>	<b>109</b>	<b>113</b>	<b>137</b>	<b>Total de l'Afrique</b>
<b>Total America</b>	<b>3 595</b>	<b>3 674</b>	<b>3 701</b>	<b>4 986</b>	<b>4 416</b>	<b>4 644</b>	<b>4 410</b>	<b>5 315</b>	<b>Total de l'Amérique</b>
<b>Total Asia and Oceania</b>	<b>1 368</b>	<b>1 492</b>	<b>1 534</b>	<b>2 161</b>	<b>1 458</b>	<b>1 570</b>	<b>1 435</b>	<b>1 515</b>	<b>Total de l'Asie et de l'Océanie</b>
<b>Total Europe</b>	<b>15 245</b>	<b>15 960</b>	<b>17 058</b>	<b>21 403</b>	<b>16 118</b>	<b>15 628</b>	<b>16 270</b>	<b>19 746</b>	<b>Total de l'Europe</b>

# SWEDEN / SUÈDE (cont.)

Million USD

**Transportation / Transports**

Millions USD

TRADE WITH	Exports				Imports				COMMERCE AVEC
	2000	2001	2002	2003	2000	2001	2002	2003	
<b>World</b>	<b>4 962</b>	<b>4 761</b>	<b>5 135</b>	<b>6 452</b>	<b>3 704</b>	<b>3 542</b>	<b>3 492</b>	<b>4 605</b>	<b>Monde</b>
<b>Total OECD<sup>1</sup></b>	<b>4 608</b>	<b>4 415</b>	<b>4 736</b>	<b>6 023</b>	<b>2 938</b>	<b>2 871</b>	<b>2 800</b>	<b>3 708</b>	<b>Total de l'OCDE<sup>1</sup></b>
<b>NAFTA</b>	<b>746</b>	<b>685</b>	<b>684</b>	<b>947</b>	<b>208</b>	<b>198</b>	<b>189</b>	<b>239</b>	<b>ALENA</b>
Canada	23	22	21	50	32	38	39	40	Canada
Mexico	1	2	1	-	-	-	-	2	Mexique
United States	722	660	663	896	176	159	151	198	États-Unis
<b>OECD Asia and Oceania</b>	<b>372</b>	<b>353</b>	<b>340</b>	<b>413</b>	<b>99</b>	<b>108</b>	<b>108</b>	<b>148</b>	<b>OCDE Asie et Océanie</b>
Australia	17	19	14	9	1	1	1	3	Australie
Japan	246	232	229	292	96	106	106	144	Japon
Korea	108	100	95	112	1	-	1	-	Corée
New Zealand	2	2	2	-	1	1	-	-	Nouvelle-Zélande
<b>OECD Europe</b>	<b>3 490</b>	<b>3 378</b>	<b>3 712</b>	<b>4 663</b>	<b>2 631</b>	<b>2 565</b>	<b>2 502</b>	<b>3 320</b>	<b>OCDE Europe</b>
Czech Republic	3	4	8	2	2	3	2	2	République tchèque
Hungary	11	8	8	1	4	4	4	2	Hongrie
Iceland	4	4	5	3	6	13	13	-	Islande
Norway	711	692	770	1 292	240	251	265	376	Norvège
Poland	23	19	27	40	54	35	28	47	Pologne
Slovak Republic <sup>1</sup>	1	1	1	1	-	-	-	-	République slovaque <sup>1</sup>
Switzerland	154	145	189	155	90	81	88	76	Suisse
Turkey	3	3	2	1	21	18	20	14	Turquie
<b>EU 15</b>	<b>2 581</b>	<b>2 503</b>	<b>2 703</b>	<b>3 168</b>	<b>2 214</b>	<b>2 161</b>	<b>2 083</b>	<b>2 804</b>	<b>UE 15</b>
Denmark	..	339	399	446	..	335	340	568	Danemark
Sweden	..	..	..	..	..	..	..	..	Suède
United Kingdom	..	875	885	1 116	..	735	669	397	Royaume-Uni
<b>Euro area</b>	<b>..</b>	<b>1 297</b>	<b>1 429</b>	<b>1 673</b>	<b>..</b>	<b>1 107</b>	<b>1 082</b>	<b>1 848</b>	<b>Zone euro</b>
Austria	..	12	13	41	..	3	2	15	Autriche
Belgium	..	231	248	178	..	79	65	71	Belgique
Finland	..	312	321	350	..	160	168	483	Finlande
France	..	99	95	178	..	99	115	69	France
Germany	..	341	405	385	..	313	324	499	Allemagne
Greece	..	11	11	10	..	50	46	43	Grèce
Ireland	..	26	23	17	..	12	8	12	Irlande
Italy	..	64	68	71	..	39	37	55	Italie
Luxembourg	..	8	2	6	..	5	5	1	Luxembourg
Netherlands	..	157	202	337	..	210	188	318	Pays-Bas
Portugal	..	9	9	8	..	5	2	1	Portugal
Spain	..	17	21	26	..	115	114	270	Espagne
<b>Other countries<sup>2</sup></b>	<b>162</b>	<b>182</b>	<b>232</b>	<b>163</b>	<b>623</b>	<b>531</b>	<b>550</b>	<b>701</b>	<b>Autres pays<sup>2</sup></b>
<b>Africa</b>	<b>7</b>	<b>7</b>	<b>14</b>	<b>1</b>	<b>29</b>	<b>34</b>	<b>37</b>	<b>36</b>	<b>Afrique</b>
Egypt	4	1	1	-	14	19	23	20	Égypte
Nigeria	..	..	..	..	..	..	..	..	Nigeria
South Africa	2	3	3	1	1	1	1	1	Afrique du Sud
Maghreb countries	1	1	1	-	6	6	6	5	Pays du Maghreb
<b>America</b>	<b>22</b>	<b>33</b>	<b>33</b>	<b>5</b>	<b>65</b>	<b>55</b>	<b>56</b>	<b>72</b>	<b>Amérique</b>
<b>Central America and Caribbean</b>	<b>2</b>	<b>2</b>	<b>6</b>	<b>-</b>	<b>64</b>	<b>55</b>	<b>55</b>	<b>70</b>	<b>Amérique centrale et Caraïbes</b>
<b>South America</b>	<b>21</b>	<b>31</b>	<b>27</b>	<b>5</b>	<b>2</b>	<b>1</b>	<b>1</b>	<b>3</b>	<b>Amérique du Sud</b>
Argentina	1	2	1	-	-	-	-	-	Argentine
Brazil	18	24	23	2	-	-	-	2	Brésil
Chile	1	4	3	1	-	-	-	-	Chili
Colombia	-1	-	-	-	-	-	-	-	Colombie
Venezuela	-	-	-	-	-	-	-	-	Venezuela
<b>Asia and Oceania</b>	<b>98</b>	<b>108</b>	<b>124</b>	<b>122</b>	<b>392</b>	<b>334</b>	<b>345</b>	<b>419</b>	<b>Asie et Océanie</b>
<b>Middle East</b>	<b>43</b>	<b>46</b>	<b>52</b>	<b>40</b>	<b>20</b>	<b>26</b>	<b>29</b>	<b>23</b>	<b>Moyen-Orient</b>
Iran	36	35	35	36	-	3	6	-	Iran
Israel	1	1	1	-	1	1	-	-	Israël
Gulf Arabian countries	6	8	8	3	18	22	24	23	Pays arabes du Golfe
Saudi Arabia	..	..	..	..	..	..	..	..	Arabie Saoudite
<b>Other Asia</b>	<b>53</b>	<b>63</b>	<b>68</b>	<b>82</b>	<b>372</b>	<b>308</b>	<b>316</b>	<b>396</b>	<b>Autres Asie</b>
China	6	6	8	12	2	2	3	7	Chine
Chinese Taipei	2	4	4	-	14	11	10	16	Taïpei chinois
Hong Kong, China	15	20	19	19	5	4	3	10	Hong-Kong, Chine
India	1	1	1	3	16	13	12	25	Inde
Indonesia	-	1	1	-	-	1	-	-	Indonésie
Malaysia	2	5	5	1	-	1	-	-	Malaisie
Pakistan	..	..	..	..	..	..	..	..	Pakistan
Philippines	..	-	-	-	-	-	-	-	Philippines
Singapore	18	21	24	38	329	271	285	295	Singapour
Thailand	6	4	5	8	4	4	1	43	Thaïlande
<b>Oceania</b>	<b>2</b>	<b>-</b>	<b>5</b>	<b>-</b>	<b>-</b>	<b>-</b>	<b>-</b>	<b>-</b>	<b>Océanie</b>
<b>Europe</b>	<b>35</b>	<b>33</b>	<b>61</b>	<b>35</b>	<b>135</b>	<b>107</b>	<b>112</b>	<b>174</b>	<b>Europe</b>
Bulgaria	-	-	1	-	-	1	1	2	Bulgarie
Croatia	-	1	1	-	-	1	1	-	Croatie
Baltic countries	10	6	22	2	41	32	34	43	Pays baltes
Russian Federation	20	22	29	29	33	26	30	26	Fédération de Russie
Ukraine	-	1	1	-	1	-	1	-	Ukraine
<b>International organisations</b>	<b>-</b>	<b>-</b>	<b>-</b>	<b>-</b>	<b>-</b>	<b>-</b>	<b>-</b>	<b>-</b>	<b>Organisations internationales</b>
<b>Unspecified<sup>3</sup></b>	<b>192</b>	<b>165</b>	<b>167</b>	<b>266</b>	<b>143</b>	<b>140</b>	<b>142</b>	<b>196</b>	<b>Non spécifiés<sup>3</sup></b>
<b>Total Africa</b>	<b>7</b>	<b>7</b>	<b>14</b>	<b>1</b>	<b>29</b>	<b>34</b>	<b>37</b>	<b>36</b>	<b>Total de l'Afrique</b>
<b>Total America</b>	<b>768</b>	<b>718</b>	<b>717</b>	<b>951</b>	<b>274</b>	<b>253</b>	<b>245</b>	<b>312</b>	<b>Total de l'Amérique</b>
<b>Total Asia and Oceania</b>	<b>470</b>	<b>461</b>	<b>464</b>	<b>535</b>	<b>491</b>	<b>442</b>	<b>454</b>	<b>567</b>	<b>Total de l'Asie et de l'Océanie</b>
<b>Total Europe</b>	<b>3 525</b>	<b>3 411</b>	<b>3 773</b>	<b>4 698</b>	<b>2 767</b>	<b>2 672</b>	<b>2 614</b>	<b>3 494</b>	<b>Total de l'Europe</b>

# SWEDEN / SUÈDE (cont.)

Million USD

Travel / Voyages

Millions USD

TRADE WITH	Exports				Imports				COMMERCE AVEC
	2000	2001	2002	2003	2000	2001	2002	2003	
<b>World</b>	<b>4 067</b>	<b>4 269</b>	<b>4 686</b>	<b>5 298</b>	<b>8 032</b>	<b>6 923</b>	<b>7 284</b>	<b>8 273</b>	<b>Monde</b>
<b>Total OECD<sup>1</sup></b>	<b>3 499</b>	<b>3 673</b>	<b>4 032</b>	<b>4 559</b>	<b>6 204</b>	<b>5 348</b>	<b>5 628</b>	<b>6 393</b>	<b>Total de l'OCDE<sup>1</sup></b>
<b>NAFTA</b>	<b>344</b>	<b>361</b>	<b>396</b>	<b>448</b>	<b>659</b>	<b>567</b>	<b>598</b>	<b>678</b>	<b>ALENA</b>
Canada	14	15	16	18	-	-	-	-	Canada
Mexico	-	-	-	-	-	-	-	-	Mexique
United States	329	345	379	429	659	567	598	678	États-Unis
<b>OECD Asia and Oceania</b>	<b>35</b>	<b>37</b>	<b>40</b>	<b>46</b>	-	-	-	-	<b>OCDE Asie et Océanie</b>
Australia	-	-	-	-	-	-	-	-	Australie
Japan	35	37	40	46	-	-	-	-	Japon
Korea	-	-	-	-	-	-	-	-	Corée
New Zealand	-	-	-	-	-	-	-	-	Nouvelle-Zélande
<b>OECD Europe</b>	<b>3 121</b>	<b>3 276</b>	<b>3 595</b>	<b>4 064</b>	<b>5 545</b>	<b>4 780</b>	<b>5 030</b>	<b>5 714</b>	<b>OCDE Europe</b>
Czech Republic	-	-	-	-	-	-	-	-	République tchèque
Hungary	-	-	-	-	-	-	-	-	Hongrie
Iceland	-	-	-	-	69	60	63	71	Islande
Norway	989	1 037	1 139	1 287	292	252	265	301	Norvège
Poland	-	-	-	-	64	55	58	67	Pologne
Slovak Republic <sup>1</sup>	-	-	-	-	-	-	-	-	République slovaque <sup>1</sup>
Switzerland	110	115	126	143	67	58	61	70	Suisse
Turkey	4	4	4	5	55	47	50	58	Turquie
<b>EU 15</b>	<b>2 019</b>	<b>2 120</b>	<b>2 326</b>	<b>2 630</b>	<b>4 997</b>	<b>4 307</b>	<b>4 532</b>	<b>5 148</b>	<b>UE 15</b>
Denmark	..	433	475	537	..	710	746	848	Danemark
Sweden	..	..	..	..	..	..	..	..	Suède
United Kingdom	..	309	339	384	..	377	396	450	Royaume-Uni
<b>Euro area</b>	<b>..</b>	<b>1 394</b>	<b>1 547</b>	<b>1 769</b>	<b>..</b>	<b>3 238</b>	<b>3 397</b>	<b>3 859</b>	<b>Zone euro</b>
Austria	..	38	42	47	..	137	144	164	Autriche
Belgium	..	38	41	46	..	78	82	94	Belgique
Finland	..	357	392	442	..	311	328	372	Finlande
France	..	98	108	122	..	320	337	383	France
Germany	..	489	537	607	..	525	552	628	Allemagne
Greece	..	47	53	60	..	402	423	480	Grèce
Ireland	..	9	9	10	..	44	46	52	Irlande
Italy	..	81	88	100	..	302	317	360	Italie
Luxembourg	..	-	-	-	..	-	-	-	Luxembourg
Netherlands	..	79	87	98	..	104	109	124	Pays-Bas
Portugal	..	14	16	18	..	83	88	99	Portugal
Spain	..	125	137	156	..	915	963	1 094	Espagne
<b>Other countries<sup>2</sup></b>	<b>25</b>	<b>27</b>	<b>30</b>	<b>34</b>	<b>149</b>	<b>128</b>	<b>134</b>	<b>151</b>	<b>Autres pays<sup>2</sup></b>
<b>Africa</b>	-	-	-	-	-	-	-	-	<b>Afrique</b>
Egypt	-	-	-	-	-	-	-	-	Égypte
Nigeria	..	..	..	..	..	..	..	..	Nigeria
South Africa	-	-	-	-	-	-	-	-	Afrique du Sud
Maghreb countries	-	-	-	-	-	-	-	-	Pays du Maghreb
<b>America</b>	-	-	-	-	-	-	-	-	<b>Amérique</b>
<b>Central America and Caribbean</b>	-	-	-	-	-	-	-	-	<b>Amérique centrale et Caraïbes</b>
<b>South America</b>	-	-	-	-	-	-	-	-	<b>Amérique du Sud</b>
Argentina	-	-	-	-	-	-	-	-	Argentine
Brazil	-	-	-	-	-	-	-	-	Brésil
Chile	-	-	-	-	-	-	-	-	Chili
Colombia	-	-	-	-	-	-	-	-	Colombie
Venezuela	-	-	-	-	-	-	-	-	Venezuela
<b>Asia and Oceania</b>	<b>10</b>	<b>11</b>	<b>12</b>	<b>14</b>	-	-	-	-	<b>Asie et Océanie</b>
<b>Middle East</b>	-	-	-	-	-	-	-	-	<b>Moyen-Orient</b>
Iran	-	-	-	-	-	-	-	-	Iran
Israel	-	-	-	-	-	-	-	-	Israël
Gulf Arabian countries	-	-	-	-	-	-	-	-	Pays arabes du Golfe
Saudi Arabia	..	..	..	..	..	..	..	..	Arabie Saoudite
<b>Other Asia</b>	<b>10</b>	<b>11</b>	<b>12</b>	<b>14</b>	-	-	-	-	<b>Autres Asie</b>
China	-	-	-	-	-	-	-	-	Chine
Chinese Taipei	-	-	-	-	-	-	-	-	Taïpei chinois
Hong Kong, China	5	5	6	7	-	-	-	-	Hong-Kong, Chine
India	-	-	-	-	-	-	-	-	Inde
Indonesia	-	-	-	-	-	-	-	-	Indonésie
Malaysia	-	-	-	-	-	-	-	-	Malaisie
Pakistan	..	..	..	..	..	..	..	..	Pakistan
Philippines	-	-	-	-	-	-	-	-	Philippines
Singapore	4	4	4	5	-	-	-	-	Singapour
Thailand	2	2	3	2	-	-	-	-	Thaïlande
<b>Oceania</b>	-	-	-	-	-	-	-	-	<b>Océanie</b>
<b>Europe</b>	<b>15</b>	<b>16</b>	<b>18</b>	<b>20</b>	<b>149</b>	<b>128</b>	<b>134</b>	<b>151</b>	<b>Europe</b>
Bulgaria	-	-	-	-	-	-	-	-	Bulgarie
Croatia	-	-	-	-	-	-	-	-	Croatie
Baltic countries	-	-	-	-	-	-	-	-	Pays baltes
Russian Federation	-	-	-	-	9	8	8	9	Fédération de Russie
Ukraine	-	-	-	-	-	-	-	-	Ukraine
<b>International organisations</b>	-	-	-	-	-	-	-	-	<b>Organisations internationales</b>
<b>Unspecified<sup>3</sup></b>	<b>543</b>	<b>569</b>	<b>624</b>	<b>705</b>	<b>1 679</b>	<b>1 447</b>	<b>1 523</b>	<b>1 729</b>	<b>Non spécifiés<sup>3</sup></b>
<b>Total Africa</b>	-	-	-	-	-	-	-	-	<b>Total de l'Afrique</b>
<b>Total America</b>	<b>344</b>	<b>361</b>	<b>396</b>	<b>448</b>	<b>659</b>	<b>567</b>	<b>598</b>	<b>678</b>	<b>Total de l'Amérique</b>
<b>Total Asia and Oceania</b>	<b>45</b>	<b>47</b>	<b>53</b>	<b>60</b>	-	-	-	-	<b>Total de l'Asie et de l'Océanie</b>
<b>Total Europe</b>	<b>3 135</b>	<b>3 292</b>	<b>3 613</b>	<b>4 084</b>	<b>5 695</b>	<b>4 908</b>	<b>5 164</b>	<b>5 865</b>	<b>Total de l'Europe</b>

# SWEDEN / SUÈDE (cont.)

Million USD

Other commercial services / Autres services commerciaux

Millions USD

TRADE WITH	Exports				Imports				COMMERCE AVEC
	2000	2001	2002	2003	2000	2001	2002	2003	
<b>World</b>	<b>12 349</b>	<b>13 396</b>	<b>13 895</b>	<b>18 745</b>	<b>12 134</b>	<b>13 012</b>	<b>13 045</b>	<b>15 680</b>	<b>Monde</b>
<b>Total OECD<sup>1</sup></b>	<b>10 689</b>	<b>11 625</b>	<b>11 948</b>	<b>15 707</b>	<b>10 944</b>	<b>11 716</b>	<b>11 953</b>	<b>14 385</b>	<b>Total de l'OCDE<sup>1</sup></b>
<b>NAFTA</b>	<b>2 186</b>	<b>2 259</b>	<b>2 312</b>	<b>3 179</b>	<b>3 355</b>	<b>3 642</b>	<b>3 373</b>	<b>4 071</b>	<b>ALENA</b>
Canada	49	47	71	116	270	330	277	349	Canada
Mexico	84	80	33	42	18	47	230	133	Mexique
United States	2 053	2 132	2 208	3 024	3 068	3 266	2 864	3 589	États-Unis
<b>OECD Asia and Oceania</b>	<b>256</b>	<b>425</b>	<b>316</b>	<b>432</b>	<b>213</b>	<b>253</b>	<b>319</b>	<b>..</b>	<b>OCDE Asie et Océanie</b>
Australia	39	44	40	61	59	77	88	86	Australie
Japan	165	245	195	291	118	148	186	220	Japon
Korea	50	132	76	73	32	23	33	..	Corée
New Zealand	3	4	5	7	4	5	11	7	Nouvelle-Zélande
<b>OECD Europe</b>	<b>8 247</b>	<b>8 940</b>	<b>9 319</b>	<b>12 095</b>	<b>7 376</b>	<b>7 821</b>	<b>8 261</b>	<b>..</b>	<b>OCDE Europe</b>
Czech Republic	15	21	21	199	28	90	55	..	République tchèque
Hungary	25	30	34	183	33	40	43	67	Hongrie
Iceland	18	13	14	7	6	4	13	..	Islande
Norway	934	954	979	888	732	706	798	1 041	Norvège
Poland	99	114	120	131	77	72	54	76	Pologne
Slovak Republic <sup>1</sup>	7	9	9	..	7	10	13	14	République slovaque <sup>1</sup>
Switzerland	478	611	561	1 094	477	354	356	749	Suisse
Turkey	87	54	51	74	91	30	18	..	Turquie
<b>EU 15</b>	<b>6 585</b>	<b>7 135</b>	<b>7 530</b>	<b>9 495</b>	<b>5 924</b>	<b>6 514</b>	<b>6 912</b>	<b>7 959</b>	<b>UE 15</b>
Denmark	..	861	935	1 095	..	901	832	1 041	Danemark
Sweden	..	..	..	..	..	..	..	..	Suède
United Kingdom	..	2 177	2 443	2 225	..	1 904	1 996	1 714	Royaume-Uni
<b>Euro area</b>	<b>..</b>	<b>3 985</b>	<b>4 020</b>	<b>4 809</b>	<b>..</b>	<b>3 670</b>	<b>4 080</b>	<b>4 805</b>	<b>Zone euro</b>
Austria	..	57	63	117	..	70	98	87	Autriche
Belgium	..	287	310	1 318	..	228	232	354	Belgique
Finland	..	781	807	969	..	485	531	702	Finlande
France	..	660	761	1 148	..	390	447	554	France
Germany	..	886	922	1 155	..	843	946	1 497	Allemagne
Greece	..	47	34	30	..	44	45	41	Grèce
Ireland	..	103	87	391	..	319	351	387	Irlande
Italy	..	217	220	344	..	186	228	420	Italie
Luxembourg	..	208	232	50	..	97	148	37	Luxembourg
Netherlands	..	608	531	480	..	828	865	907	Pays-Bas
Portugal	..	22	22	30	..	19	23	8	Portugal
Spain	..	186	137	144	..	196	174	202	Espagne
<b>Other countries<sup>2</sup></b>	<b>1 249</b>	<b>1 225</b>	<b>1 353</b>	<b>2 275</b>	<b>1 172</b>	<b>1 260</b>	<b>1 063</b>	<b>1 275</b>	<b>Autres pays<sup>2</sup></b>
<b>Africa</b>	<b>151</b>	<b>144</b>	<b>168</b>	<b>336</b>	<b>98</b>	<b>68</b>	<b>70</b>	<b>91</b>	<b>Afrique</b>
Egypt	9	16	12	..	13	7	8	..	Égypte
Nigeria	..	..	..	..	..	..	..	..	Nigeria
South Africa	30	23	56	42	36	22	23	21	Afrique du Sud
Maghreb countries	23	18	15	..	24	14	11	8	Pays du Maghreb
<b>America</b>	<b>256</b>	<b>299</b>	<b>236</b>	<b>377</b>	<b>101</b>	<b>156</b>	<b>170</b>	<b>231</b>	<b>Amérique</b>
<b>Central America and Caribbean</b>	<b>69</b>	<b>123</b>	<b>117</b>	<b>196</b>	<b>34</b>	<b>47</b>	<b>62</b>	<b>95</b>	<b>Amérique centrale et Caraïbes</b>
<b>South America</b>	<b>187</b>	<b>175</b>	<b>119</b>	<b>179</b>	<b>67</b>	<b>108</b>	<b>107</b>	<b>135</b>	<b>Amérique du Sud</b>
Argentina	15	21	8	28	8	30	8	8	Argentine
Brazil	143	106	44	58	22	59	61	102	Brésil
Chile	8	7	7	..	4	3	6	..	Chili
Colombia	6	9	6	..	4	3	2	..	Colombie
Venezuela	4	9	11	..	13	6	2	..	Venezuela
<b>Asia and Oceania</b>	<b>575</b>	<b>535</b>	<b>678</b>	<b>1 109</b>	<b>738</b>	<b>857</b>	<b>647</b>	<b>..</b>	<b>Asie et Océanie</b>
<b>Middle East</b>	<b>186</b>	<b>187</b>	<b>294</b>	<b>261</b>	<b>330</b>	<b>387</b>	<b>262</b>	<b>139</b>	<b>Moyen-Orient</b>
Iran	13	16	23	..	16	10	15	10	Iran
Israel	15	18	15	10	29	32	15	21	Israël
Gulf Arabian countries	129	139	206	..	175	307	207	..	Pays arabes du Golfe
Saudi Arabia	..	..	..	..	..	..	..	..	Arabie Saoudite
<b>Other Asia</b>	<b>381</b>	<b>345</b>	<b>374</b>	<b>837</b>	<b>405</b>	<b>472</b>	<b>384</b>	<b>..</b>	<b>Autres Asie</b>
China	66	67	79	147	49	67	77	133	Chine
Chinese Taipei	31	49	42	63	7	10	9	..	Taïpei chinois
Hong Kong, China	86	42	45	82	177	177	89	82	Hong-Kong, Chine
India	22	13	18	98	22	34	50	..	Inde
Indonesia	38	42	49	88	12	7	8	..	Indonésie
Malaysia	19	27	17	95	18	26	22	..	Malaisie
Pakistan	..	..	..	..	..	..	..	..	Pakistan
Philippines	13	6	6	..	5	10	12	..	Philippines
Singapore	41	42	46	135	60	87	79	64	Singapour
Thailand	18	14	19	25	13	13	8	..	Thaïlande
<b>Oceania</b>	<b>8</b>	<b>4</b>	<b>10</b>	<b>11</b>	<b>3</b>	<b>-1</b>	<b>1</b>	<b>-</b>	<b>Océanie</b>
<b>Europe</b>	<b>267</b>	<b>247</b>	<b>271</b>	<b>453</b>	<b>235</b>	<b>179</b>	<b>177</b>	<b>..</b>	<b>Europe</b>
Bulgaria	5	4	15	10	4	3	2	..	Bulgarie
Croatia	26	12	9	7	19	22	22	36	Croatie
Baltic countries	57	59	78	78	44	44	67	132	Pays baltes
Russian Federation	75	90	101	238	68	61	37	135	Fédération de Russie
Ukraine	15	12	19	..	10	6	4	..	Ukraine
<b>International organisations</b>	<b>-</b>	<b>-</b>	<b>-</b>	<b>-</b>	<b>-</b>	<b>-</b>	<b>-</b>	<b>-</b>	<b>Organisations internationales</b>
<b>Unspecified<sup>3</sup></b>	<b>411</b>	<b>546</b>	<b>594</b>	<b>763</b>	<b>18</b>	<b>36</b>	<b>28</b>	<b>19</b>	<b>Non spécifiés<sup>3</sup></b>
<b>Total Africa</b>	<b>151</b>	<b>144</b>	<b>168</b>	<b>336</b>	<b>98</b>	<b>68</b>	<b>70</b>	<b>91</b>	<b>Total de l'Afrique</b>
<b>Total America</b>	<b>2 442</b>	<b>2 558</b>	<b>2 549</b>	<b>3 556</b>	<b>3 457</b>	<b>3 798</b>	<b>3 543</b>	<b>4 302</b>	<b>Total de l'Amérique</b>
<b>Total Asia and Oceania</b>	<b>831</b>	<b>960</b>	<b>994</b>	<b>1 542</b>	<b>951</b>	<b>1 111</b>	<b>966</b>	<b>929</b>	<b>Total de l'Asie et de l'Océanie</b>
<b>Total Europe</b>	<b>8 514</b>	<b>9 187</b>	<b>9 590</b>	<b>12 548</b>	<b>7 611</b>	<b>8 000</b>	<b>8 438</b>	<b>10 338</b>	<b>Total de l'Europe</b>

# SWEDEN / SUÈDE (cont.)

Million USD

**Government services n.i.e. / Services des administrations publiques n.c.a.**

Millions USD

TRADE WITH	Exports				Imports				COMMERCE AVEC
	2000	2001	2002	2003	2000	2001	2002	2003	
<b>World</b>	<b>237</b>	<b>239</b>	<b>251</b>	<b>315</b>	<b>98</b>	<b>98</b>	<b>102</b>	<b>123</b>	<b>Monde</b>
<b>Total OECD<sup>1</sup></b>	<b>95</b>	<b>95</b>	<b>103</b>	<b>89</b>	<b>64</b>	<b>67</b>	<b>68</b>	<b>56</b>	<b>Total de l'OCDE<sup>1</sup></b>
<b>NAFTA</b>	<b>30</b>	<b>30</b>	<b>29</b>	<b>23</b>	<b>21</b>	<b>21</b>	<b>19</b>	<b>15</b>	<b>ALENA</b>
Canada	2	2	2	1	1	1	1	1	Canada
Mexico	2	1	2	1	1	1	1	1	Mexique
United States	28	27	26	20	18	19	16	14	États-Unis
<b>OECD Asia and Oceania</b>	<b>..</b>	<b>5</b>	<b>6</b>	<b>8</b>	<b>5</b>	<b>4</b>	<b>5</b>	<b>5</b>	<b>OCDE Asie et Océanie</b>
Australia	1	1	1	1	1	1	1	1	Australie
Japan	4	3	4	3	3	2	3	2	Japon
Korea	..	2	1	3	1	2	1	2	Corée
New Zealand	-	-	-	-	-	-	-	-	Nouvelle-Zélande
<b>OECD Europe</b>	<b>..</b>	<b>60</b>	<b>68</b>	<b>59</b>	<b>39</b>	<b>42</b>	<b>44</b>	<b>37</b>	<b>OCDE Europe</b>
Czech Republic	-	1	1	1	-	1	-	-	République tchèque
Hungary	..	1	1	1	1	1	1	1	Hongrie
Iceland	-	-	-	-	..	-	-	-	Islande
Norway	1	2	1	1	1	2	1	1	Norvège
Poland	2	3	3	2	2	2	2	1	Pologne
Slovak Republic <sup>1</sup>	-	-	-	-	..	-	-	-	République slovaque <sup>1</sup>
Switzerland	6	5	7	6	4	4	4	3	Suisse
Turkey	2	3	2	2	..	2	2	1	Turquie
<b>EU 15</b>	<b>45</b>	<b>46</b>	<b>54</b>	<b>45</b>	<b>30</b>	<b>31</b>	<b>35</b>	<b>29</b>	<b>UE 15</b>
Denmark	..	2	2	1	..	2	1	1	Danemark
Sweden	..	..	..	..	..	..	..	..	Suède
United Kingdom	..	4	4	3	..	3	3	2	Royaume-Uni
<b>Euro area</b>	<b>..</b>	<b>42</b>	<b>48</b>	<b>27</b>	<b>..</b>	<b>28</b>	<b>31</b>	<b>18</b>	<b>Zone euro</b>
Austria	..	4	4	3	..	2	3	2	Autriche
Belgium	..	16	17	12	..	11	10	8	Belgique
Finland	..	1	2	2	..	1	1	1	Finlande
France	..	5	8	6	..	4	5	3	France
Germany	..	4	6	5	..	3	4	3	Allemagne
Greece	..	1	1	1	..	1	1	1	Grèce
Ireland	..	1	1	1	..	1	1	1	Irlande
Italy	..	3	3	2	..	2	2	1	Italie
Luxembourg	..	1	1	1	..	-	1	-	Luxembourg
Netherlands	..	2	3	3	..	2	2	2	Pays-Bas
Portugal	..	2	1	1	..	1	1	1	Portugal
Spain	..	2	3	2	..	2	2	1	Espagne
<b>Other countries<sup>2</sup></b>	<b>47</b>	<b>40</b>	<b>50</b>	<b>44</b>	<b>33</b>	<b>32</b>	<b>34</b>	<b>36</b>	<b>Autres pays<sup>2</sup></b>
<b>Africa</b>	<b>6</b>	<b>7</b>	<b>8</b>	<b>6</b>	<b>6</b>	<b>8</b>	<b>8</b>	<b>7</b>	<b>Afrique</b>
Egypt	..	2	2	1	1	1	1	1	Égypte
Nigeria	..	..	..	..	..	..	..	..	Nigeria
South Africa	-	-	-	-	-	-	-	-	Afrique du Sud
Maghreb countries	..	1	1	1	..	1	1	-	Pays du Maghreb
<b>America</b>	<b>10</b>	<b>7</b>	<b>10</b>	<b>8</b>	<b>6</b>	<b>5</b>	<b>7</b>	<b>6</b>	<b>Amérique</b>
<b>Central America and Caribbean</b>	<b>2</b>	<b>2</b>	<b>3</b>	<b>2</b>	<b>2</b>	<b>1</b>	<b>3</b>	<b>2</b>	<b>Amérique centrale et Caraïbes</b>
<b>South America</b>	<b>7</b>	<b>6</b>	<b>7</b>	<b>6</b>	<b>5</b>	<b>4</b>	<b>5</b>	<b>3</b>	<b>Amérique du Sud</b>
Argentina	..	2	-	1	..	1	-	1	Argentine
Brazil	2	2	2	1	1	1	1	1	Brésil
Chile	..	1	2	1	..	1	1	1	Chili
Colombia	1	1	3	2	1	-	2	1	Colombie
Venezuela	..	-	-	-	-	-	-	-	Venezuela
<b>Asia and Oceania</b>	<b>..</b>	<b>17</b>	<b>18</b>	<b>18</b>	<b>13</b>	<b>13</b>	<b>12</b>	<b>14</b>	<b>Asie et Océanie</b>
<b>Middle East</b>	<b>7</b>	<b>6</b>	<b>6</b>	<b>6</b>	<b>6</b>	<b>4</b>	<b>4</b>	<b>3</b>	<b>Moyen-Orient</b>
Iran	-	-	-	-	-	-	-	-	Iran
Israel	3	3	3	2	2	2	2	2	Israël
Gulf Arabian countries	..	3	2	2	2	2	1	1	Pays arabes du Golfe
Saudi Arabia	..	..	..	..	..	..	..	..	Arabie Saoudite
<b>Other Asia</b>	<b>..</b>	<b>11</b>	<b>12</b>	<b>12</b>	<b>7</b>	<b>8</b>	<b>8</b>	<b>10</b>	<b>Autres Asie</b>
China	2	2	3	3	2	2	2	2	Chine
Chinese Taipei	..	-	-	-	-	-	-	-	Taïpei chinois
Hong Kong, China	2	2	2	1	1	1	1	1	Hong-Kong, Chine
India	-	-	-	-	..	-	-	-	Inde
Indonesia	2	1	1	1	1	1	1	1	Indonésie
Malaysia	1	1	1	1	..	1	1	1	Malaisie
Pakistan	..	..	..	..	..	..	..	..	Pakistan
Philippines	1	1	1	1	..	1	1	1	Philippines
Singapore	1	1	2	1	1	1	1	1	Singapour
Thailand	-	1	2	2	-	1	1	2	Thaïlande
<b>Oceania</b>	<b>-</b>	<b>-</b>	<b>-</b>	<b>-</b>	<b>-</b>	<b>-</b>	<b>-</b>	<b>-</b>	<b>Océanie</b>
<b>Europe</b>	<b>..</b>	<b>9</b>	<b>14</b>	<b>12</b>	<b>7</b>	<b>6</b>	<b>8</b>	<b>10</b>	<b>Europe</b>
Bulgaria	-	-	-	1	-	-	-	-	Bulgarie
Croatia	..	1	1	1	..	1	1	1	Croatie
Baltic countries	2	3	3	2	2	2	2	1	Pays baltes
Russian Federation	5	5	7	6	4	4	4	3	Fédération de Russie
Ukraine	-	-	-	-	..	-	-	-	Ukraine
<b>International organisations</b>	<b>95</b>	<b>93</b>	<b>98</b>	<b>-</b>	<b>-</b>	<b>-</b>	<b>-</b>	<b>-</b>	<b>Organisations internationales</b>
<b>Unspecified<sup>3</sup></b>	<b>-</b>	<b>11</b>	<b>1</b>	<b>182</b>	<b>-</b>	<b>-</b>	<b>-</b>	<b>30</b>	<b>Non spécifiés<sup>3</sup></b>
<b>Total Africa</b>	<b>6</b>	<b>7</b>	<b>8</b>	<b>6</b>	<b>6</b>	<b>8</b>	<b>8</b>	<b>7</b>	<b>Total de l'Afrique</b>
<b>Total America</b>	<b>41</b>	<b>37</b>	<b>40</b>	<b>30</b>	<b>28</b>	<b>26</b>	<b>25</b>	<b>20</b>	<b>Total de l'Amérique</b>
<b>Total Asia and Oceania</b>	<b>23</b>	<b>22</b>	<b>24</b>	<b>26</b>	<b>18</b>	<b>17</b>	<b>17</b>	<b>18</b>	<b>Total de l'Asie et de l'Océanie</b>
<b>Total Europe</b>	<b>72</b>	<b>69</b>	<b>82</b>	<b>71</b>	<b>46</b>	<b>48</b>	<b>52</b>	<b>47</b>	<b>Total de l'Europe</b>

## Methodological Notes

### Direct source

Eurostat Bank of Sweden

[www.riksbank.se](http://www.riksbank.se)

<http://europa.eu.int/newcronos/>

### Data source(s) used

Annual report, Sveriges Riksbank.

### Geographic coverage

Eurostat data consistent with EU / euro area totals.

### Footnotes:

1. Up to 2000 the Slovak Republic is included in the total of non-OECD countries.
2. Up to 2000 the Slovak Republic is included in the total of non-OECD countries. For Other commercial services and Government services n.i.e., Other countries includes unspecified trade.
3. For Other commercial services and Government services n.i.e., Other countries includes unspecified trade.

## Notes méthodologiques

### Source directe

Eurostat Banque de Suède

[www.riksbank.se](http://www.riksbank.se)

<http://europa.eu.int/newcronos/>

### Source(s) de données utilisée(s)

Annual report, Sveriges Riksbank.

### Couverture géographique

Données Eurostat correspondant aux totaux des zones UE / zone euro.

### Notes :

1. Jusqu'en 2000, la République slovaque est incluse dans le total des pays non OCDE.
2. Jusqu'en 2000 la République slovaque est incluse dans le total des pays non OCDE. Pour les Autres services commerciaux et les Services des administrations publiques n.c.a., les Autres pays incluent le commerce non spécifié.
3. Pour les Autres services commerciaux et les Services des administrations publiques n.c.a., les Autres pays incluent le commerce non spécifié.





## Turkey / Turquie

Travel / Voyages .....	242
------------------------	-----

# TURKEY / TURQUIE

Million USD

Travel / Voyages

Millions USD

TRADE WITH	Exports				Imports				COMMERCE AVEC
	2000	2001	2002	2003	2000	2001	2002	2003	
<b>World</b>	<b>7 636</b>	<b>8 090</b>	<b>8 479</b>	<b>13 203</b>	..	..	..	..	<b>Monde</b>
<b>Total OECD</b>	<b>5 463</b>	<b>5 557</b>	<b>5 648</b>	<b>6 527</b>	..	..	..	..	<b>Total de l'OCDE</b>
<b>NAFTA</b>	<b>696</b>	<b>569</b>	<b>258</b>	<b>204</b>	..	..	..	..	<b>ALENA</b>
Canada	61	66	30	3	..	..	..	..	Canada
Mexico	..	..	..	..	..	..	..	..	Mexique
United States	635	503	228	201	..	..	..	..	États-Unis
<b>OECD Asia and Oceania</b>	<b>151</b>	<b>184</b>	<b>130</b>	<b>43</b>	..	..	..	..	<b>OCDE Asie et Océanie</b>
Australia	64	83	58	5	..	..	..	..	Australie
Japan	87	101	72	33	..	..	..	..	Japon
Korea	..	..	..	5	..	..	..	..	Corée
New Zealand	..	..	..	..	..	..	..	..	Nouvelle-Zélande
<b>OECD Europe</b>	<b>4 616</b>	<b>4 804</b>	<b>5 260</b>	<b>6 279</b>	..	..	..	..	<b>OCDE Europe</b>
Czech Republic	..	..	..	..	..	..	..	..	République tchèque
Hungary	27	26	..	..	..	..	..	..	Hongrie
Iceland	..	..	..	..	..	..	..	..	Islande
Norway	61	84	58	53	..	..	..	..	Norvège
Poland	125	80	79	50	..	..	..	..	Pologne
Slovak Republic	..	..	..	..	..	..	..	..	République slovaque
Switzerland	79	120	126	146	..	..	..	..	Suisse
Turkey	..	..	..	..	..	..	..	..	Turquie
<b>EU 15</b>	<b>4 324</b>	<b>4 494</b>	<b>4 997</b>	<b>6 031</b>	..	..	..	..	<b>UE 15</b>
Denmark	80	87	122	104	..	..	..	..	Danemark
Sweden	115	142	147	137	..	..	..	..	Suède
United Kingdom	876	718	674	919	..	..	..	..	Royaume-Uni
<b>Euro area</b>	<b>3 252</b>	<b>3 547</b>	<b>4 053</b>	<b>4 871</b>	..	..	..	..	<b>Zone euro</b>
Austria	262	253	255	301	..	..	..	..	Autriche
Belgium	..	..	..	..	..	..	..	..	Belgique
Finland	36	41	37	20	..	..	..	..	Finlande
France	342	315	352	347	..	..	..	..	France
Germany	1 700	1 886	2 461	2 813	..	..	..	..	Allemagne
Greece	153	70	56	156	..	..	..	..	Grèce
Ireland	..	..	..	1	..	..	..	..	Irlande
Italy	171	240	124	125	..	..	..	..	Italie
Luxembourg	..	..	..	..	..	..	..	..	Luxembourg
Netherlands	334	455	524	844	..	..	..	..	Pays-Bas
Portugal	..	..	..	1	..	..	..	..	Portugal
Spain	71	76	52	25	..	..	..	..	Espagne
<b>Other countries</b>	..	..	..	..	..	..	..	..	<b>Autres pays</b>
<b>Africa</b>	<b>85</b>	<b>88</b>	<b>49</b>	<b>120</b>	..	..	..	..	<b>Afrique</b>
Egypt	14	18	..	..	..	..	..	..	Égypte
Nigeria	..	..	..	..	..	..	..	..	Nigeria
South Africa	..	..	..	..	..	..	..	..	Afrique du Sud
Maghreb countries	..	..	..	13	..	..	..	..	Pays du Maghreb
<b>America</b>	..	..	..	..	..	..	..	..	<b>Amérique</b>
<b>Central America and Caribbean</b>	..	..	..	..	..	..	..	..	<b>Amérique centrale et Caraïbes</b>
<b>South America</b>	..	..	..	..	..	..	..	..	<b>Amérique du Sud</b>
Argentina	..	..	..	..	..	..	..	..	Argentine
Brazil	..	..	..	..	..	..	..	..	Brésil
Chile	..	..	..	..	..	..	..	..	Chili
Colombia	..	..	..	..	..	..	..	..	Colombie
Venezuela	..	..	..	..	..	..	..	..	Venezuela
<b>Asia and Oceania</b>	..	..	..	..	..	..	..	..	<b>Asie et Océanie</b>
<b>Middle East</b>	..	..	..	..	..	..	..	..	<b>Moyen-Orient</b>
Iran	246	179	..	135	..	..	..	..	Iran
Israel	184	216	111	158	..	..	..	..	Israël
Gulf Arabian countries	..	..	..	..	..	..	..	..	Pays arabes du Golfe
Saudi Arabia	..	32	..	..	..	..	..	..	Arabie Saoudite
<b>Other Asia</b>	..	..	..	..	..	..	..	..	<b>Autres Asie</b>
China	..	..	..	..	..	..	..	..	Chine
Chinese Taipei	..	..	..	..	..	..	..	..	Taïpei chinois
Hong Kong, China	..	..	..	..	..	..	..	..	Hong-Kong, Chine
India	..	..	..	..	..	..	..	..	Inde
Indonesia	..	..	..	..	..	..	..	..	Indonésie
Malaysia	..	..	..	..	..	..	..	..	Malaisie
Pakistan	5	..	..	..	..	..	..	..	Pakistan
Philippines	..	..	..	..	..	..	..	..	Philippines
Singapore	..	..	..	..	..	..	..	..	Singapour
Thailand	..	..	..	..	..	..	..	..	Thaïlande
<b>Oceania</b>	..	..	..	..	..	..	..	..	<b>Océanie</b>
<b>Europe</b>	..	..	..	..	..	..	..	..	<b>Europe</b>
Bulgaria	142	99	160	305	..	..	..	..	Bulgarie
Croatia	..	..	..	..	..	..	..	..	Croatie
Baltic countries	..	..	..	..	..	..	..	..	Pays baltes
Russian Federation	..	..	..	829	..	..	..	..	Fédération de Russie
Ukraine	..	..	..	119	..	..	..	..	Ukraine
<b>International organisations</b>	..	..	..	..	..	..	..	..	<b>Organisations internationales</b>
<b>Unspecified</b>	<b>1 512</b>	<b>1 918</b>	<b>2 512</b>	<b>5 010</b>	..	..	..	..	<b>Non spécifiés</b>
<b>Total Africa</b>	<b>85</b>	<b>88</b>	<b>49</b>	<b>120</b>	..	..	..	..	<b>Total de l'Afrique</b>
<b>Total America</b>	<b>696</b>	<b>569</b>	<b>258</b>	<b>..</b>	..	..	..	..	<b>Total de l'Amérique</b>
<b>Total Asia and Oceania</b>	<b>609</b>	<b>731</b>	<b>324</b>	<b>..</b>	..	..	..	..	<b>Total de l'Asie et de l'Océanie</b>
<b>Total Europe</b>	<b>5 737</b>	<b>5 795</b>	<b>6 393</b>	<b>..</b>	..	..	..	..	<b>Total de l'Europe</b>

## Methodological Notes

### Direct source

Balance of Payments Division, Central Bank of the Republic of Turkey (CBRT). (Türkiye Cumhuriyet merkez bankasi)

[www.tcmb.gov.tr](http://www.tcmb.gov.tr)

### Geographic coverage

Travel revenues data are estimated from sample surveys conducted by the State Institute of Statistics on the expenditure of foreign visitors in Turkey. Estimates are computed by multiplying the number of foreign visitors by the related average expenditure obtained from surveys. However, if the visitors of some countries are not included into sample in the survey, the average expenditures data regarding those countries will not exist. Therefore, the related data in the travel revenues table are categorized as “Unspecified”. As of 2003, the expenditures of citizen visitors residing abroad are included into “Tourism Revenues” along with the expenditures of foreign visitors and classified under “Unspecified” in the table.

## Notes méthodologiques

### Source directe

Division de la balance des paiements, Banque centrale de la république de Turquie (CBRT) (Türkiye Cumhuriyet merkez bankasi)

[www.tcmb.gov.tr](http://www.tcmb.gov.tr)

### Couverture géographique

Les recettes liées aux voyages sont estimées à partir d'enquêtes sur les dépenses des visiteurs étrangers menées par échantillonnage et conduites par L'Institut national de statistiques. Les estimations sont calculées en multipliant le nombre des visiteurs étrangers par le montant des dépenses moyennes obtenu par l'enquête. Toutefois, si les visiteurs d'un pays particulier ne sont pas compris dans l'échantillon enquêté, les données sur les dépenses moyennes de ces pays ne seront pas disponibles. Ces données seront donc enregistrées dans la catégorie « Non spécifiés ». À partir de 2003, les dépenses des visiteurs turcs résidant à l'étranger sont inclus dans les revenus du tourisme de la même façon que les dépenses des visiteurs étrangers. Ces données sont également enregistrées dans la catégorie « Non spécifiés ».



## United Kingdom / Royaume-Uni

Total services .....	246
Transportation / Transports .....	247
Travel / Voyages .....	248
Other commercial services / Autres services commerciaux .....	249
Government services n.i.e. / Services des administrations publiques n.c.a. ....	250

# UNITED KINGDOM / ROYAUME-UNI

Million USD

Total services

Millions USD

TRADE WITH	Exports				Imports				COMMERCE AVEC
	2000	2001	2002	2003	2000	2001	2002	2003	
<b>World</b>	<b>119 528</b>	<b>118 446</b>	<b>130 512</b>	<b>146 288</b>	<b>99 233</b>	<b>99 429</b>	<b>107 199</b>	<b>122 448</b>	<b>Monde</b>
<b>Total OECD</b>	<b>93 960</b>	<b>92 769</b>	<b>103 381</b>	<b>114 829</b>	<b>81 317</b>	<b>81 667</b>	<b>87 489</b>	<b>100 070</b>	<b>Total de l'OCDE</b>
<b>NAFTA</b>	<b>31 151</b>	<b>29 288</b>	<b>34 897</b>	<b>38 644</b>	<b>21 275</b>	<b>21 249</b>	<b>21 523</b>	<b>24 009</b>	<b>ALENA</b>
Canada	2 152	2 319	2 251	2 432	1 626	1 673	1 562	1 542	Canada
Mexico	405	402	386	480	349	551	479	520	Mexique
United States	28 593	26 567	32 260	35 733	19 299	19 024	19 481	21 948	États-Unis
<b>OECD Asia and Oceania</b>	<b>8 321</b>	<b>8 294</b>	<b>8 910</b>	<b>9 388</b>	<b>4 827</b>	<b>4 850</b>	<b>4 833</b>	<b>5 854</b>	<b>OCDE Asie et Océanie</b>
Australia	2 393	2 665	2 631	2 987	1 913	1 794	2 061	2 414	Australie
Japan	4 884	4 609	5 174	5 206	2 348	2 387	2 022	2 597	Japon
Korea	585	590	711	732	203	266	271	298	Corée
New Zealand	460	430	393	462	364	403	479	545	Nouvelle-Zélande
<b>OECD Europe</b>	<b>54 488</b>	<b>55 186</b>	<b>59 574</b>	<b>66 797</b>	<b>55 215</b>	<b>55 568</b>	<b>61 133</b>	<b>70 206</b>	<b>OCDE Europe</b>
Czech Republic	246	256	259	381	215	277	360	450	République tchèque
Hungary	302	291	309	336	130	178	185	178	Hongrie
Iceland	109	88	97	114	101	62	61	77	Islande
Norway	1 510	1 367	2 097	2 585	776	885	1 697	1 450	Norvège
Poland	422	475	553	644	357	289	281	300	Pologne
Slovak Republic	57	59	42	55	42	21	42	45	République slovaque
Switzerland	3 764	4 383	5 231	5 613	2 316	2 146	2 383	2 665	Suisse
Turkey	511	535	513	608	710	784	1 009	1 179	Turquie
<b>EU 15</b>	<b>47 567</b>	<b>47 732</b>	<b>50 473</b>	<b>56 459</b>	<b>50 568</b>	<b>50 928</b>	<b>55 114</b>	<b>63 861</b>	<b>UE 15</b>
Denmark	1 751	1 716	1 942	2 185	1 095	1 204	1 049	1 142	Danemark
Sweden	2 398	2 258	2 087	2 436	1 256	1 166	1 185	1 776	Suède
United Kingdom	..	..	..	..	..	..	..	..	Royaume-Uni
<b>Euro area</b>	<b>..</b>	<b>39 746</b>	<b>41 970</b>	<b>46 855</b>	<b>..</b>	<b>46 024</b>	<b>49 986</b>	<b>57 611</b>	<b>Zone euro</b>
Austria	581	538	571	602	673	702	1 022	1 052	Autriche
Belgium	..	..	..	..	..	..	..	..	Belgique
Finland	1 424	1 217	1 194	1 644	694	514	415	502	Finlande
France	7 977	8 181	8 184	8 732	11 746	11 749	12 632	14 093	France
Germany	9 689	9 529	10 066	10 905	8 025	6 877	7 384	8 304	Allemagne
Greece	1 230	1 102	1 072	1 150	2 263	2 573	2 734	3 191	Grèce
Ireland	4 129	4 950	5 923	7 087	3 345	3 443	3 493	3 917	Irlande
Italy	3 937	3 908	4 136	4 281	4 173	4 200	4 562	5 108	Italie
Luxembourg	..	..	..	..	..	..	..	..	Luxembourg
Netherlands	6 624	6 572	6 380	7 390	4 376	4 390	4 729	5 486	Pays-Bas
Portugal	629	637	720	798	1 375	1 550	1 730	2 114	Portugal
Spain	3 330	3 112	3 722	4 266	9 019	10 025	11 285	13 843	Espagne
<b>Other countries</b>	<b>25 506</b>	<b>25 601</b>	<b>27 020</b>	<b>31 362</b>	<b>17 797</b>	<b>17 673</b>	<b>19 650</b>	<b>22 333</b>	<b>Autres pays</b>
<b>Africa</b>	<b>4 657</b>	<b>4 914</b>	<b>4 652</b>	<b>5 272</b>	<b>2 869</b>	<b>3 075</b>	<b>3 477</b>	<b>4 437</b>	<b>Afrique</b>
Egypt	406	452	296	318	359	501	413	509	Égypte
Nigeria	..	..	..	..	..	..	..	..	Nigeria
South Africa	1 463	1 573	1 447	1 703	789	816	934	1 298	Afrique du Sud
Maghreb countries	..	..	..	..	..	..	..	..	Pays du Maghreb
<b>America</b>	<b>3 501</b>	<b>3 658</b>	<b>4 074</b>	<b>4 445</b>	<b>2 978</b>	<b>2 655</b>	<b>2 631</b>	<b>3 116</b>	<b>Amérique</b>
<b>Central America and Caribbean</b>	<b>1 987</b>	<b>2 008</b>	<b>2 880</b>	<b>2 968</b>	<b>1 920</b>	<b>1 837</b>	<b>1 816</b>	<b>2 262</b>	<b>Amérique centrale et Caraïbes</b>
<b>South America</b>	<b>1 513</b>	<b>1 649</b>	<b>1 194</b>	<b>1 476</b>	<b>1 059</b>	<b>817</b>	<b>814</b>	<b>853</b>	<b>Amérique du Sud</b>
Argentina	281	272	126	139	183	105	81	87	Argentine
Brazil	514	545	444	517	248	325	347	330	Brésil
Chile	149	147	127	135	49	66	64	65	Chili
Colombia	95	208	129	165	56	45	53	72	Colombie
Venezuela	130	159	145	175	65	57	51	62	Venezuela
<b>Asia and Oceania</b>	<b>14 219</b>	<b>14 322</b>	<b>14 395</b>	<b>17 020</b>	<b>7 888</b>	<b>7 958</b>	<b>9 305</b>	<b>9 983</b>	<b>Asie et Océanie</b>
<b>Middle East</b>	<b>6 215</b>	<b>5 846</b>	<b>5 995</b>	<b>6 306</b>	<b>2 044</b>	<b>2 410</b>	<b>2 995</b>	<b>3 081</b>	<b>Moyen-Orient</b>
Iran	179	227	262	275	54	50	40	67	Iran
Israel	680	732	634	565	474	462	299	375	Israël
Gulf Arabian countries	5 020	4 418	4 727	5 024	1 282	1 676	2 440	2 443	Pays arabes du Golfe
Saudi Arabia	3 432	2 947	859	968	775	917	222	245	Arabie Saoudite
<b>Other Asia</b>	<b>7 877</b>	<b>8 334</b>	<b>8 275</b>	<b>10 524</b>	<b>5 809</b>	<b>5 520</b>	<b>6 264</b>	<b>6 864</b>	<b>Autres Asie</b>
China	670	823	1 043	1 349	416	527	707	686	Chine
Chinese Taipei	427	417	540	682	225	206	258	257	Taipei chinois
Hong Kong, China	1 467	1 412	1 361	1 546	857	831	880	1 055	Hong-Kong, Chine
India	828	953	913	1 091	865	1 125	1 136	1 248	Inde
Indonesia	301	295	251	261	186	168	195	142	Indonésie
Malaysia	583	530	584	663	337	263	276	271	Malaisie
Pakistan	..	..	..	..	..	..	..	..	Pakistan
Philippines	283	249	152	227	297	115	140	230	Philippines
Singapore	1 559	1 694	1 531	2 538	486	521	576	564	Singapour
Thailand	288	310	295	517	502	634	743	825	Thaïlande
<b>Oceania</b>	<b>127</b>	<b>142</b>	<b>124</b>	<b>190</b>	<b>35</b>	<b>28</b>	<b>46</b>	<b>37</b>	<b>Océanie</b>
<b>Europe</b>	<b>3 129</b>	<b>2 706</b>	<b>3 899</b>	<b>4 626</b>	<b>4 062</b>	<b>3 986</b>	<b>4 237</b>	<b>4 798</b>	<b>Europe</b>
Bulgaria	64	50	106	98	47	72	139	168	Bulgarie
Croatia	56	49	72	65	31	78	68	119	Croatie
Baltic countries	90	130	129	137	92	78	107	243	Pays baltes
Russian Federation	614	634	813	1 033	314	314	436	419	Fédération de Russie
Ukraine	65	38	345	124	19	50	38	30	Ukraine
<b>International organisations</b>	<b>62</b>	<b>78</b>	<b>112</b>	<b>98</b>	<b>120</b>	<b>88</b>	<b>60</b>	<b>45</b>	<b>Organisations internationales</b>
<b>Unspecified</b>	<b>-</b>	<b>-</b>	<b>-</b>	<b>-</b>	<b>-</b>	<b>-</b>	<b>-</b>	<b>-</b>	<b>Non spécifiés</b>
<b>Total Africa</b>	<b>4 657</b>	<b>4 914</b>	<b>4 652</b>	<b>5 272</b>	<b>2 869</b>	<b>3 075</b>	<b>3 477</b>	<b>4 437</b>	<b>Total de l'Afrique</b>
<b>Total America</b>	<b>34 652</b>	<b>32 946</b>	<b>38 971</b>	<b>43 089</b>	<b>24 253</b>	<b>23 904</b>	<b>24 154</b>	<b>27 125</b>	<b>Total de l'Amérique</b>
<b>Total Asia and Oceania</b>	<b>22 540</b>	<b>22 616</b>	<b>23 304</b>	<b>26 408</b>	<b>12 715</b>	<b>12 808</b>	<b>14 138</b>	<b>15 837</b>	<b>Total de l'Asie et de l'Océanie</b>
<b>Total Europe</b>	<b>57 617</b>	<b>57 892</b>	<b>63 473</b>	<b>71 423</b>	<b>59 277</b>	<b>59 554</b>	<b>65 370</b>	<b>75 004</b>	<b>Total de l'Europe</b>

# UNITED KINGDOM / ROYAUME-UNI (cont.)

Million USD

Transportation / Transports

Millions USD

TRADE WITH	Exports				Imports				COMMERCE AVEC
	2000	2001	2002	2003	2000	2001	2002	2003	
<b>World</b>	<b>19 069</b>	<b>17 551</b>	<b>17 567</b>	<b>21 135</b>	<b>24 144</b>	<b>23 163</b>	<b>24 884</b>	<b>28 043</b>	<b>Monde</b>
<b>Total OECD</b>	<b>14 502</b>	<b>13 178</b>	<b>13 277</b>	<b>16 323</b>	<b>18 476</b>	<b>18 165</b>	<b>19 848</b>	<b>22 587</b>	<b>Total de l'OCDE</b>
<b>NAFTA</b>	<b>4 744</b>	<b>4 167</b>	<b>3 815</b>	<b>4 514</b>	<b>4 077</b>	<b>3 938</b>	<b>3 836</b>	<b>4 264</b>	<b>ALENA</b>
Canada	380	328	404	447	415	336	330	336	Canada
Mexico	54	47	68	65	21	101	93	103	Mexique
United States	4 310	3 791	3 344	4 002	3 642	3 502	3 413	3 825	États-Unis
<b>OECD Asia and Oceania</b>	<b>1 515</b>	<b>1 294</b>	<b>1 371</b>	<b>1 595</b>	<b>1 159</b>	<b>1 003</b>	<b>1 004</b>	<b>1 196</b>	<b>OCDE Asie et Océanie</b>
Australia	651	603	649	788	446	345	353	431	Australie
Japan	632	464	550	605	600	473	461	563	Japon
Korea	104	97	75	81	52	106	109	107	Corée
New Zealand	127	130	97	121	62	78	81	95	Nouvelle-Zélande
<b>OECD Europe</b>	<b>8 244</b>	<b>7 717</b>	<b>8 091</b>	<b>10 214</b>	<b>13 240</b>	<b>13 224</b>	<b>15 008</b>	<b>17 127</b>	<b>OCDE Europe</b>
Czech Republic	31	30	36	40	29	72	89	106	République tchèque
Hungary	40	35	35	37	19	38	40	54	Hongrie
Iceland	3	2	3	3	19	16	13	15	Islande
Norway	193	194	235	287	221	234	264	352	Norvège
Poland	80	64	56	81	179	104	112	129	Pologne
Slovak Republic	18	2	3	5	24	9	15	18	République slovaque
Switzerland	205	166	210	230	359	353	424	470	Suisse
Turkey	69	72	114	158	118	185	229	269	Turquie
<b>EU 15</b>	<b>7 604</b>	<b>7 153</b>	<b>7 399</b>	<b>9 373</b>	<b>12 272</b>	<b>12 214</b>	<b>13 821</b>	<b>15 715</b>	<b>UE 15</b>
Denmark	480	508	570	791	539	724	518	569	Danemark
Sweden	218	192	159	202	257	187	195	231	Suède
United Kingdom	..	..	..	..	..	..	..	..	Royaume-Uni
<b>Euro area</b>	<b>..</b>	<b>5 983</b>	<b>6 174</b>	<b>7 738</b>	<b>..</b>	<b>10 664</b>	<b>12 315</b>	<b>13 960</b>	<b>Zone euro</b>
Austria	104	99	99	109	185	208	280	325	Autriche
Belgium	..	..	..	..	..	..	..	..	Belgique
Finland	123	101	84	109	188	97	93	114	Finlande
France	1 521	1 363	1 237	1 520	2 555	2 965	3 334	3 683	France
Germany	1 518	1 444	1 453	2 140	2 607	1 166	1 602	1 807	Allemagne
Greece	203	229	235	289	439	568	576	692	Grèce
Ireland	452	464	441	514	752	968	1 040	1 133	Irlande
Italy	573	554	598	699	1 077	1 110	1 335	1 520	Italie
Luxembourg	..	..	..	..	..	..	..	..	Luxembourg
Netherlands	750	727	679	854	755	831	895	1 078	Pays-Bas
Portugal	133	115	177	213	289	390	452	530	Portugal
Spain	822	887	1 171	1 290	1 814	2 362	2 708	3 078	Espagne
<b>Other countries</b>	<b>4 568</b>	<b>4 372</b>	<b>4 290</b>	<b>4 811</b>	<b>5 669</b>	<b>4 998</b>	<b>5 035</b>	<b>5 457</b>	<b>Autres pays</b>
<b>Africa</b>	<b>995</b>	<b>1 037</b>	<b>971</b>	<b>1 168</b>	<b>896</b>	<b>991</b>	<b>1 057</b>	<b>1 195</b>	<b>Afrique</b>
Egypt	124	128	101	125	106	189	198	231	Égypte
Nigeria	..	..	..	..	..	..	..	..	Nigeria
South Africa	354	336	266	296	228	234	238	275	Afrique du Sud
Maghreb countries	..	..	..	..	..	..	..	..	Pays du Maghreb
<b>America</b>	<b>675</b>	<b>587</b>	<b>459</b>	<b>563</b>	<b>703</b>	<b>698</b>	<b>624</b>	<b>649</b>	<b>Amérique</b>
<b>Central America and Caribbean</b>	<b>162</b>	<b>104</b>	<b>203</b>	<b>239</b>	<b>64</b>	<b>382</b>	<b>369</b>	<b>369</b>	<b>Amérique centrale et Caraïbes</b>
<b>South America</b>	<b>514</b>	<b>483</b>	<b>256</b>	<b>323</b>	<b>639</b>	<b>315</b>	<b>254</b>	<b>281</b>	<b>Amérique du Sud</b>
Argentina	104	88	25	30	127	33	21	18	Argentine
Brazil	111	125	104	124	99	101	96	113	Brésil
Chile	52	35	31	40	6	36	27	30	Chili
Colombia	14	29	27	47	35	26	21	25	Colombie
Venezuela	35	38	27	36	38	21	21	40	Venezuela
<b>Asia and Oceania</b>	<b>2 477</b>	<b>2 490</b>	<b>2 397</b>	<b>2 543</b>	<b>2 525</b>	<b>2 219</b>	<b>2 267</b>	<b>2 430</b>	<b>Asie et Océanie</b>
<b>Middle East</b>	<b>671</b>	<b>..</b>	<b>..</b>	<b>..</b>	<b>439</b>	<b>..</b>	<b>..</b>	<b>..</b>	<b>Moyen-Orient</b>
Iran	12	29	20	30	-	12	12	16	Iran
Israel	162	152	132	117	170	83	64	62	Israël
Gulf Arabian countries	401	322	495	574	175	265	259	331	Pays arabes du Golfe
Saudi Arabia	..	..	..	..	..	..	..	..	Arabie Saoudite
<b>Other Asia</b>	<b>1 789</b>	<b>..</b>	<b>..</b>	<b>..</b>	<b>2 071</b>	<b>..</b>	<b>..</b>	<b>..</b>	<b>Autres Asie</b>
China	118	166	152	243	146	223	312	310	Chine
Chinese Taipei	73	71	46	54	103	82	84	80	Taïpei chinois
Hong Kong, China	313	314	271	249	307	294	269	340	Hong-Kong, Chine
India	298	262	251	292	195	282	283	298	Inde
Indonesia	57	57	43	58	59	64	69	58	Indonésie
Malaysia	90	78	53	72	107	86	104	98	Malaisie
Pakistan	..	..	..	..	..	..	..	..	Pakistan
Philippines	57	78	33	113	115	55	53	47	Philippines
Singapore	205	182	129	204	156	199	200	199	Singapour
Thailand	74	72	54	96	92	159	175	178	Thaïlande
<b>Oceania</b>	<b>17</b>	<b>69</b>	<b>72</b>	<b>63</b>	<b>16</b>	<b>12</b>	<b>13</b>	<b>8</b>	<b>Océanie</b>
<b>Europe</b>	<b>421</b>	<b>258</b>	<b>462</b>	<b>537</b>	<b>1 544</b>	<b>1 089</b>	<b>1 087</b>	<b>1 183</b>	<b>Europe</b>
Bulgaria	9	2	5	5	5	19	24	34	Bulgarie
Croatia	2	-	2	1	5	12	15	18	Croatie
Baltic countries	3	14	20	40	12	42	43	70	Pays baltes
Russian Federation	53	66	102	84	101	106	86	109	Fédération de Russie
Ukraine	2	-	5	15	-	33	13	14	Ukraine
<b>International organisations</b>	<b>-</b>	<b>-</b>	<b>-</b>	<b>-</b>	<b>-</b>	<b>-</b>	<b>-</b>	<b>-</b>	<b>Organisations internationales</b>
<b>Unspecified</b>	<b>-</b>	<b>-</b>	<b>-</b>	<b>-</b>	<b>-</b>	<b>-</b>	<b>-</b>	<b>-</b>	<b>Non spécifiés</b>
<b>Total Africa</b>	<b>995</b>	<b>1 037</b>	<b>971</b>	<b>1 168</b>	<b>896</b>	<b>991</b>	<b>1 057</b>	<b>1 195</b>	<b>Total de l'Afrique</b>
<b>Total America</b>	<b>5 419</b>	<b>4 754</b>	<b>4 275</b>	<b>5 078</b>	<b>4 780</b>	<b>4 636</b>	<b>4 460</b>	<b>4 913</b>	<b>Total de l'Amérique</b>
<b>Total Asia and Oceania</b>	<b>3 991</b>	<b>3 784</b>	<b>3 768</b>	<b>4 138</b>	<b>3 684</b>	<b>3 222</b>	<b>3 271</b>	<b>3 626</b>	<b>Total de l'Asie et de l'Océanie</b>
<b>Total Europe</b>	<b>8 665</b>	<b>7 975</b>	<b>8 553</b>	<b>10 751</b>	<b>14 784</b>	<b>14 313</b>	<b>16 095</b>	<b>18 310</b>	<b>Total de l'Europe</b>



# UNITED KINGDOM / ROYAUME-UNI (cont.)

Million USD

Travel / Voyages

Millions USD

TRADE WITH	Exports				Imports				COMMERCE AVEC
	2000	2001	2002	2003	2000	2001	2002	2003	
<b>World</b>	<b>21 837</b>	<b>18 865</b>	<b>20 347</b>	<b>22 716</b>	<b>38 373</b>	<b>37 954</b>	<b>41 452</b>	<b>48 505</b>	<b>Monde</b>
<b>Total OECD</b>	<b>16 039</b>	<b>13 600</b>	<b>14 797</b>	<b>16 643</b>	<b>31 259</b>	<b>30 999</b>	<b>33 309</b>	<b>38 764</b>	<b>Total de l'OCDE</b>
<b>NAFTA</b>	<b>5 076</b>	<b>4 124</b>	<b>4 402</b>	<b>4 628</b>	<b>6 716</b>	<b>6 449</b>	<b>5 903</b>	<b>6 640</b>	<b>ALENA</b>
Canada	686	498	588	593	789	740	629	685	Canada
Mexico	125	64	71	88	229	263	276	341	Mexique
United States	4 265	3 561	3 743	3 949	5 697	5 446	4 998	5 614	États-Unis
<b>OECD Asia and Oceania</b>	<b>1 872</b>	<b>1 592</b>	<b>1 654</b>	<b>1 770</b>	<b>1 530</b>	<b>1 554</b>	<b>1 767</b>	<b>2 147</b>	<b>OCDE Asie et Océanie</b>
Australia	797	796	864	904	1 062	1 086	1 178	1 432	Australie
Japan	781	488	535	535	170	159	226	253	Japon
Korea	94	152	111	158	52	35	28	52	Corée
New Zealand	200	157	144	173	246	274	335	410	Nouvelle-Zélande
<b>OECD Europe</b>	<b>9 091</b>	<b>7 884</b>	<b>8 742</b>	<b>10 245</b>	<b>23 012</b>	<b>22 996</b>	<b>25 639</b>	<b>29 977</b>	<b>OCDE Europe</b>
Czech Republic	68	86	78	172	142	149	193	316	République tchèque
Hungary	61	78	94	67	68	86	84	93	Hongrie
Iceland	69	38	56	67	78	42	40	54	Islande
Norway	328	243	295	342	146	151	148	168	Norvège
Poland	107	154	167	228	89	101	76	125	Pologne
Slovak Republic	21	35	12	28	12	5	21	14	République slovaque
Switzerland	498	402	462	477	491	481	518	605	Suisse
Turkey	165	185	148	166	490	532	700	868	Turquie
<b>EU 15</b>	<b>7 773</b>	<b>6 662</b>	<b>7 431</b>	<b>8 698</b>	<b>21 494</b>	<b>21 448</b>	<b>23 860</b>	<b>27 735</b>	<b>UE 15</b>
Denmark	263	199	296	260	133	159	139	160	Danemark
Sweden	445	353	349	388	280	206	188	208	Suède
United Kingdom	..	..	..	..	..	..	..	..	Royaume-Uni
<b>Euro area</b>	<b>..</b>	<b>5 841</b>	<b>6 443</b>	<b>7 670</b>	<b>..</b>	<b>20 487</b>	<b>22 841</b>	<b>26 533</b>	<b>Zone euro</b>
Austria	145	116	168	220	330	318	538	501	Autriche
Belgium	..	..	..	..	..	..	..	..	Belgique
Finland	115	72	87	109	91	86	68	133	Finlande
France	1 235	1 229	1 272	1 406	5 933	5 570	6 039	6 576	France
Germany	1 449	1 170	1 220	1 430	1 164	999	1 098	1 104	Allemagne
Greece	558	380	413	413	1 669	1 859	1 992	2 315	Grèce
Ireland	893	883	1 093	1 188	1 480	1 386	1 491	1 671	Irlande
Italy	800	653	685	997	1 781	1 665	2 018	2 283	Italie
Luxembourg	..	..	..	..	..	..	..	..	Luxembourg
Netherlands	608	617	626	796	858	889	834	977	Pays-Bas
Portugal	135	145	132	160	927	990	1 123	1 371	Portugal
Spain	687	575	748	950	6 305	6 724	7 640	9 600	Espagne
<b>Other countries</b>	<b>5 798</b>	<b>5 265</b>	<b>5 550</b>	<b>6 073</b>	<b>7 114</b>	<b>6 956</b>	<b>8 143</b>	<b>9 742</b>	<b>Autres pays</b>
<b>Africa</b>	<b>1 107</b>	<b>1 062</b>	<b>1 167</b>	<b>1 176</b>	<b>1 352</b>	<b>1 386</b>	<b>1 684</b>	<b>2 329</b>	<b>Afrique</b>
Egypt	104	112	66	84	196	216	163	234	Égypte
Nigeria	..	..	..	..	..	..	..	..	Nigeria
South Africa	340	367	312	446	377	353	492	770	Afrique du Sud
Maghreb countries	..	..	..	..	..	..	..	..	Pays du Maghreb
<b>America</b>	<b>494</b>	<b>507</b>	<b>439</b>	<b>516</b>	<b>1 130</b>	<b>1 003</b>	<b>1 086</b>	<b>1 378</b>	<b>Amérique</b>
<b>Central America and Caribbean</b>	<b>174</b>	<b>146</b>	<b>160</b>	<b>132</b>	<b>898</b>	<b>736</b>	<b>842</b>	<b>1 074</b>	<b>Amérique centrale et Caraïbes</b>
<b>South America</b>	<b>321</b>	<b>362</b>	<b>279</b>	<b>384</b>	<b>233</b>	<b>268</b>	<b>244</b>	<b>304</b>	<b>Amérique du Sud</b>
Argentina	89	85	31	36	24	50	24	37	Argentine
Brazil	146	149	139	208	62	88	87	93	Brésil
Chile	18	16	18	19	29	10	20	19	Chili
Colombia	29	69	28	55	10	7	8	16	Colombie
Venezuela	12	36	30	36	17	24	18	14	Venezuela
<b>Asia and Oceania</b>	<b>3 191</b>	<b>2 937</b>	<b>3 009</b>	<b>3 296</b>	<b>2 766</b>	<b>2 523</b>	<b>3 232</b>	<b>3 353</b>	<b>Asie et Océanie</b>
<b>Middle East</b>	<b>1 434</b>	<b>..</b>	<b>..</b>	<b>..</b>	<b>519</b>	<b>..</b>	<b>..</b>	<b>..</b>	<b>Moyen-Orient</b>
Iran	56	59	88	81	26	26	13	40	Iran
Israel	207	215	187	153	137	72	53	74	Israël
Gulf Arabian countries	1 061	698	736	763	297	348	454	510	Pays arabes du Golfe
Saudi Arabia	..	..	..	..	..	..	..	..	Arabie Saoudite
<b>Other Asia</b>	<b>1 736</b>	<b>..</b>	<b>..</b>	<b>..</b>	<b>2 237</b>	<b>..</b>	<b>..</b>	<b>..</b>	<b>Autres Asie</b>
China	243	248	380	501	151	157	226	216	Chine
Chinese Taipei	111	92	134	237	12	21	20	41	Taïpei chinois
Hong Kong, China	316	348	377	267	225	199	205	165	Hong-Kong, Chine
India	229	303	258	348	508	471	583	595	Inde
Indonesia	49	30	25	37	82	62	82	33	Indonésie
Malaysia	219	156	173	228	166	115	120	119	Malaisie
Pakistan	..	..	..	..	..	..	..	..	Pakistan
Philippines	24	26	30	28	128	30	68	140	Philippines
Singapore	181	140	122	142	141	99	137	60	Singapour
Thailand	85	102	119	139	368	388	518	532	Thaïlande
<b>Oceania</b>	<b>20</b>	<b>8</b>	<b>6</b>	<b>5</b>	<b>10</b>	<b>10</b>	<b>23</b>	<b>11</b>	<b>Océanie</b>
<b>Europe</b>	<b>1 007</b>	<b>759</b>	<b>935</b>	<b>1 086</b>	<b>1 867</b>	<b>2 044</b>	<b>2 141</b>	<b>2 682</b>	<b>Europe</b>
Bulgaria	36	17	24	30	35	47	102	117	Bulgarie
Croatia	26	16	21	21	21	33	48	85	Croatie
Baltic countries	59	57	49	55	15	23	30	44	Pays baltes
Russian Federation	252	201	205	267	100	53	102	104	Fédération de Russie
Ukraine	45	14	72	88	14	10	12	14	Ukraine
<b>International organisations</b>	<b>-</b>	<b>-</b>	<b>-</b>	<b>-</b>	<b>-</b>	<b>-</b>	<b>-</b>	<b>-</b>	<b>Organisations internationales</b>
<b>Unspecified</b>	<b>-</b>	<b>-</b>	<b>-</b>	<b>-</b>	<b>-</b>	<b>-</b>	<b>-</b>	<b>-</b>	<b>Non spécifiés</b>
<b>Total Africa</b>	<b>1 107</b>	<b>1 062</b>	<b>1 167</b>	<b>1 176</b>	<b>1 352</b>	<b>1 386</b>	<b>1 684</b>	<b>2 329</b>	<b>Total de l'Afrique</b>
<b>Total America</b>	<b>5 570</b>	<b>4 632</b>	<b>4 840</b>	<b>5 144</b>	<b>7 847</b>	<b>7 452</b>	<b>6 989</b>	<b>8 018</b>	<b>Total de l'Amérique</b>
<b>Total Asia and Oceania</b>	<b>5 063</b>	<b>4 529</b>	<b>4 662</b>	<b>5 065</b>	<b>4 296</b>	<b>4 077</b>	<b>4 999</b>	<b>5 500</b>	<b>Total de l'Asie et de l'Océanie</b>
<b>Total Europe</b>	<b>10 098</b>	<b>8 642</b>	<b>9 678</b>	<b>11 330</b>	<b>24 878</b>	<b>25 040</b>	<b>27 780</b>	<b>32 659</b>	<b>Total de l'Europe</b>

# UNITED KINGDOM / ROYAUME-UNI (cont.)

Million USD

Other commercial services / Autres services commerciaux

Millions USD

TRADE WITH	Exports				Imports				COMMERCE AVEC
	2000	2001	2002	2003	2000	2001	2002	2003	
<b>World</b>	<b>76 836</b>	<b>79 841</b>	<b>90 236</b>	<b>99 352</b>	<b>33 858</b>	<b>35 473</b>	<b>38 024</b>	<b>41 610</b>	<b>Monde</b>
<b>Total OECD</b>	<b>62 487</b>	<b>64 613</b>	<b>73 903</b>	<b>79 920</b>	<b>29 134</b>	<b>30 256</b>	<b>32 062</b>	<b>35 110</b>	<b>Total de l'OCDE</b>
<b>NAFTA</b>	<b>20 925</b>	<b>20 575</b>	<b>26 242</b>	<b>28 775</b>	<b>9 590</b>	<b>10 531</b>	<b>10 899</b>	<b>11 548</b>	<b>ALENA</b>
Canada	1 074	1 482	1 247	1 368	378	596	525	442	Canada
Mexico	218	283	240	318	96	183	105	72	Mexique
United States	19 633	18 811	24 755	27 089	9 116	9 751	10 269	11 036	États-Unis
<b>OECD Asia and Oceania</b>	<b>4 906</b>	<b>5 383</b>	<b>5 857</b>	<b>5 986</b>	<b>2 115</b>	<b>2 268</b>	<b>2 033</b>	<b>2 477</b>	<b>OCDE Asie et Océanie</b>
Australia	934	1 257	1 108	1 280	395	355	524	541	Australie
Japan	3 464	3 652	4 085	4 060	1 567	1 742	1 319	1 765	Japon
Korea	380	334	517	485	97	120	129	132	Corée
New Zealand	128	140	148	161	56	51	60	40	Nouvelle-Zélande
<b>OECD Europe</b>	<b>36 656</b>	<b>38 656</b>	<b>41 805</b>	<b>45 159</b>	<b>17 429</b>	<b>17 457</b>	<b>19 129</b>	<b>21 085</b>	<b>OCDE Europe</b>
Czech Republic	144	137	142	167	40	51	71	21	République tchèque
Hungary	197	174	175	228	40	51	56	27	Hongrie
Iceland	35	46	37	41	4	4	8	7	Islande
Norway	984	925	1 561	1 948	398	483	1 274	919	Norvège
Poland	228	251	325	328	81	75	86	40	Pologne
Slovak Republic	18	22	25	23	6	6	7	12	République slovaque
Switzerland	3 055	3 811	4 554	4 898	1 461	1 315	1 437	1 583	Suisse
Turkey	265	268	241	271	98	61	72	32	Turquie
<b>EU 15</b>	<b>31 730</b>	<b>33 022</b>	<b>34 745</b>	<b>37 255</b>	<b>15 301</b>	<b>15 410</b>	<b>16 119</b>	<b>18 444</b>	<b>UE 15</b>
Denmark	1 003	1 005	1 069	1 124	416	317	388	394	Danemark
Sweden	1 729	1 706	1 570	1 832	710	764	776	1 257	Suède
United Kingdom	..	..	..	..	..	..	..	..	Royaume-Uni
<b>Euro area</b>	<b>..</b>	<b>27 803</b>	<b>29 209</b>	<b>31 155</b>	<b>..</b>	<b>13 116</b>	<b>13 576</b>	<b>15 285</b>	<b>Zone euro</b>
Austria	327	317	299	262	148	165	194	212	Autriche
Belgium	..	..	..	..	..	..	..	..	Belgique
Finland	1 183	1 042	1 019	1 415	415	317	252	252	Finlande
France	5 203	5 565	5 648	5 755	3 093	3 070	3 180	3 730	France
Germany	6 694	6 888	7 362	7 277	3 280	3 356	3 702	4 026	Allemagne
Greece	461	484	413	429	133	123	145	143	Grèce
Ireland	2 778	3 594	4 374	5 354	1 098	1 075	950	1 085	Irlande
Italy	2 554	2 689	2 840	2 552	1 229	1 373	1 166	1 235	Italie
Luxembourg	..	..	..	..	..	..	..	..	Luxembourg
Netherlands	5 256	5 216	5 060	5 701	2 739	2 638	2 978	3 405	Pays-Bas
Portugal	357	371	406	414	144	154	143	183	Portugal
Spain	1 811	1 638	1 787	1 995	809	846	866	1 015	Espagne
<b>Other countries</b>	<b>14 318</b>	<b>15 217</b>	<b>16 324</b>	<b>19 427</b>	<b>4 606</b>	<b>5 127</b>	<b>5 902</b>	<b>6 452</b>	<b>Autres pays</b>
<b>Africa</b>	<b>2 254</b>	<b>2 533</b>	<b>2 235</b>	<b>2 513</b>	<b>557</b>	<b>609</b>	<b>660</b>	<b>831</b>	<b>Afrique</b>
Egypt	163	200	114	94	51	91	42	34	Égypte
Nigeria	..	..	..	..	..	..	..	..	Nigeria
South Africa	755	855	852	942	174	208	191	242	Afrique du Sud
Maghreb countries	..	..	..	..	..	..	..	..	Pays du Maghreb
<b>America</b>	<b>2 249</b>	<b>2 477</b>	<b>3 090</b>	<b>3 270</b>	<b>1 108</b>	<b>904</b>	<b>871</b>	<b>1 032</b>	<b>Amérique</b>
<b>Central America and Caribbean</b>	<b>1 621</b>	<b>1 728</b>	<b>2 486</b>	<b>2 565</b>	<b>942</b>	<b>700</b>	<b>586</b>	<b>795</b>	<b>Amérique centrale et Caraïbes</b>
<b>South America</b>	<b>626</b>	<b>747</b>	<b>604</b>	<b>704</b>	<b>167</b>	<b>204</b>	<b>285</b>	<b>235</b>	<b>Amérique du Sud</b>
Argentina	81	94	64	65	28	17	32	28	Argentine
Brazil	248	260	191	172	81	129	155	114	Brésil
Chile	75	91	73	72	12	19	15	15	Chili
Colombia	50	107	71	59	9	9	22	25	Colombie
Venezuela	80	83	85	99	9	7	9	8	Venezuela
<b>Asia and Oceania</b>	<b>8 268</b>	<b>8 589</b>	<b>8 614</b>	<b>10 770</b>	<b>2 493</b>	<b>3 007</b>	<b>3 606</b>	<b>3 956</b>	<b>Asie et Océanie</b>
<b>Middle East</b>	<b>4 047</b>	<b>..</b>	<b>..</b>	<b>..</b>	<b>1 058</b>	<b>..</b>	<b>..</b>	<b>..</b>	<b>Moyen-Orient</b>
Iran	91	121	133	142	29	13	15	11	Iran
Israel	310	365	315	295	163	302	175	231	Israël
Gulf Arabian countries	3 528	3 361	3 451	3 792	788	957	1 660	1 547	Pays arabes du Golfe
Saudi Arabia	..	..	..	..	..	..	..	..	Arabie Saoudite
<b>Other Asia</b>	<b>4 135</b>	<b>..</b>	<b>..</b>	<b>..</b>	<b>1 427</b>	<b>..</b>	<b>..</b>	<b>..</b>	<b>Autres Asie</b>
China	295	396	495	591	112	140	159	150	Chine
Chinese Taipei	215	226	332	360	110	102	154	137	Taïpei chinois
Hong Kong, China	833	745	708	1 025	318	330	395	544	Hong-Kong, Chine
India	245	333	318	379	156	365	264	348	Inde
Indonesia	181	193	168	150	41	38	39	44	Indonésie
Malaysia	269	292	353	358	60	59	48	47	Malaisie
Pakistan	..	..	..	..	..	..	..	..	Pakistan
Philippines	200	142	88	85	53	30	20	43	Philippines
Singapore	1 172	1 371	1 280	2 191	188	233	225	284	Singapour
Thailand	123	129	115	274	40	83	48	112	Thaïlande
<b>Oceania</b>	<b>86</b>	<b>62</b>	<b>40</b>	<b>115</b>	<b>8</b>	<b>4</b>	<b>7</b>	<b>15</b>	<b>Océanie</b>
<b>Europe</b>	<b>1 547</b>	<b>1 618</b>	<b>2 385</b>	<b>2 873</b>	<b>447</b>	<b>608</b>	<b>765</b>	<b>634</b>	<b>Europe</b>
Bulgaria	17	29	75	62	7	4	12	17	Bulgarie
Croatia	27	31	47	42	4	16	3	12	Croatie
Baltic countries	24	54	56	37	64	10	31	125	Pays baltes
Russian Federation	287	345	484	660	111	150	241	198	Fédération de Russie
Ukraine	14	18	264	18	6	5	10	2	Ukraine
<b>International organisations</b>	<b>30</b>	<b>12</b>	<b>8</b>	<b>7</b>	<b>120</b>	<b>88</b>	<b>60</b>	<b>45</b>	<b>Organisations internationales</b>
<b>Unspecified</b>	<b>-</b>	<b>-</b>	<b>-</b>	<b>-</b>	<b>-</b>	<b>-</b>	<b>-</b>	<b>-</b>	<b>Non spécifiés</b>
<b>Total Africa</b>	<b>2 254</b>	<b>2 533</b>	<b>2 235</b>	<b>2 513</b>	<b>557</b>	<b>609</b>	<b>660</b>	<b>831</b>	<b>Total de l'Afrique</b>
<b>Total America</b>	<b>23 174</b>	<b>23 052</b>	<b>29 331</b>	<b>32 045</b>	<b>10 698</b>	<b>11 434</b>	<b>11 770</b>	<b>12 580</b>	<b>Total de l'Amérique</b>
<b>Total Asia and Oceania</b>	<b>13 174</b>	<b>13 971</b>	<b>14 471</b>	<b>16 757</b>	<b>4 608</b>	<b>5 275</b>	<b>5 639</b>	<b>6 433</b>	<b>Total de l'Asie et de l'Océanie</b>
<b>Total Europe</b>	<b>38 203</b>	<b>40 273</b>	<b>44 190</b>	<b>48 032</b>	<b>17 875</b>	<b>18 064</b>	<b>19 895</b>	<b>21 719</b>	<b>Total de l'Europe</b>

# UNITED KINGDOM / ROYAUME-UNI (cont.)

Million USD

Government services n.i.e. / Services des administrations publiques n.c.a.

Millions USD

TRADE WITH	Exports				Imports				COMMERCE AVEC
	2000	2001	2002	2003	2000	2001	2002	2003	
<b>World</b>	<b>1 786</b>	<b>2 190</b>	<b>2 361</b>	<b>3 086</b>	<b>2 857</b>	<b>2 839</b>	<b>2 839</b>	<b>4 290</b>	<b>Monde</b>
<b>Total OECD</b>	<b>931</b>	<b>1 377</b>	<b>1 402</b>	<b>1 942</b>	<b>2 448</b>	<b>2 247</b>	<b>2 269</b>	<b>3 608</b>	<b>Total de l'OCDE</b>
<b>NAFTA</b>	<b>405</b>	<b>421</b>	<b>439</b>	<b>726</b>	<b>892</b>	<b>331</b>	<b>885</b>	<b>1 558</b>	<b>ALENA</b>
Canada	12	12	12	25	45	2	78	78	Canada
Mexico	7	7	8	8	3	4	5	5	Mexique
United States	385	403	419	693	844	325	802	1 474	États-Unis
<b>OECD Asia and Oceania</b>	<b>29</b>	<b>26</b>	<b>28</b>	<b>37</b>	<b>22</b>	<b>24</b>	<b>28</b>	<b>34</b>	<b>OCDE Asie et Océanie</b>
Australia	10	9	10	16	9	7	6	10	Australie
Japan	6	5	6	7	10	13	15	16	Japon
Korea	7	7	8	8	3	4	5	7	Corée
New Zealand	5	4	5	7	-	-	3	1	Nouvelle-Zélande
<b>OECD Europe</b>	<b>498</b>	<b>930</b>	<b>935</b>	<b>1 179</b>	<b>1 534</b>	<b>1 892</b>	<b>1 356</b>	<b>2 017</b>	<b>OCDE Europe</b>
Czech Republic	3	3	3	3	5	4	8	7	République tchèque
Hungary	5	4	5	5	3	3	5	5	Hongrie
Iceland	2	2	2	3	-	-	-	1	Islande
Norway	5	4	6	8	10	17	10	11	Norvège
Poland	7	7	6	7	7	9	8	7	Pologne
Slovak Republic	-	-	2	-	-	-	-	1	République slovaque
Switzerland	5	4	5	7	5	-3	5	7	Suisse
Turkey	12	10	10	14	5	5	8	11	Turquie
<b>EU 15</b>	<b>460</b>	<b>895</b>	<b>898</b>	<b>1 133</b>	<b>1 500</b>	<b>1 856</b>	<b>1 314</b>	<b>1 967</b>	<b>UE 15</b>
Denmark	5	4	6	10	8	4	5	19	Danemark
Sweden	6	7	9	14	9	9	25	80	Suède
United Kingdom	..	..	..	..	..	..	..	..	Royaume-Uni
<b>Euro area</b>	<b>..</b>	<b>120</b>	<b>144</b>	<b>292</b>	<b>..</b>	<b>1 757</b>	<b>1 255</b>	<b>1 833</b>	<b>Zone euro</b>
Austria	5	5	6	10	11	13	10	14	Autriche
Belgium	..	..	..	..	..	..	..	..	Belgique
Finland	3	3	5	10	2	14	2	3	Finlande
France	18	24	27	51	165	144	78	104	France
Germany	29	28	31	58	974	1 357	982	1 368	Allemagne
Greece	8	9	10	19	23	21	21	41	Grèce
Ireland	6	10	15	30	15	14	13	28	Irlande
Italy	9	12	13	34	86	53	42	70	Italie
Luxembourg	..	..	..	..	..	..	..	..	Luxembourg
Netherlands	9	12	15	40	24	31	23	26	Pays-Bas
Portugal	5	5	6	10	15	16	12	29	Portugal
Spain	11	13	16	30	91	94	72	150	Espagne
<b>Other countries</b>	<b>822</b>	<b>746</b>	<b>856</b>	<b>1 051</b>	<b>408</b>	<b>592</b>	<b>570</b>	<b>682</b>	<b>Autres pays</b>
<b>Africa</b>	<b>301</b>	<b>282</b>	<b>279</b>	<b>414</b>	<b>64</b>	<b>88</b>	<b>76</b>	<b>81</b>	<b>Afrique</b>
Egypt	15	13	16	16	6	5	10	10	Égypte
Nigeria	..	..	..	..	..	..	..	..	Nigeria
South Africa	15	16	18	19	9	21	12	11	Afrique du Sud
Maghreb countries	..	..	..	..	..	..	..	..	Pays du Maghreb
<b>America</b>	<b>83</b>	<b>87</b>	<b>87</b>	<b>96</b>	<b>36</b>	<b>50</b>	<b>51</b>	<b>58</b>	<b>Amérique</b>
<b>Central America and Caribbean</b>	<b>30</b>	<b>30</b>	<b>31</b>	<b>32</b>	<b>17</b>	<b>20</b>	<b>19</b>	<b>24</b>	<b>Amérique centrale et Caraïbes</b>
<b>South America</b>	<b>53</b>	<b>56</b>	<b>56</b>	<b>65</b>	<b>19</b>	<b>30</b>	<b>31</b>	<b>34</b>	<b>Amérique du Sud</b>
Argentina	6	5	6	7	5	4	5	3	Argentine
Brazil	9	10	10	14	6	7	9	10	Brésil
Chile	5	4	5	5	2	2	2	1	Chili
Colombia	3	3	3	3	2	3	3	7	Colombie
Venezuela	3	3	3	3	2	4	3	1	Venezuela
<b>Asia and Oceania</b>	<b>284</b>	<b>306</b>	<b>375</b>	<b>411</b>	<b>104</b>	<b>209</b>	<b>200</b>	<b>244</b>	<b>Asie et Océanie</b>
<b>Middle East</b>	<b>57</b>	<b>..</b>	<b>..</b>	<b>..</b>	<b>28</b>	<b>..</b>	<b>..</b>	<b>..</b>	<b>Moyen-Orient</b>
Iran	19	19	21	21	-	-	-	-	Iran
Israel	-	-	-	-	3	4	8	7	Israël
Gulf Arabian countries	26	..	..	..	21	..	..	..	Pays arabes du Golfe
Saudi Arabia	..	..	..	..	..	..	..	..	Arabie Saoudite
<b>Other Asia</b>	<b>222</b>	<b>261</b>	<b>323</b>	<b>324</b>	<b>76</b>	<b>135</b>	<b>145</b>	<b>165</b>	<b>Autres Asie</b>
China	14	14	16	14	6	7	9	10	Chine
Chinese Taipei	28	28	28	30	-	-	-	-	Taipei chinois
Hong Kong, China	5	4	5	5	7	9	10	7	Hong-Kong, Chine
India	56	55	86	72	6	7	6	8	Inde
Indonesia	15	14	15	16	5	4	6	8	Indonésie
Malaysia	5	4	5	5	5	3	5	7	Malaisie
Pakistan	..	..	..	..	..	..	..	..	Pakistan
Philippines	2	3	2	1	-	-	-	-	Philippines
Singapore	-	2	-	1	2	-10	13	21	Singapour
Thailand	7	7	8	8	3	3	3	3	Thaïlande
<b>Oceania</b>	<b>5</b>	<b>4</b>	<b>6</b>	<b>7</b>	<b>1</b>	<b>2</b>	<b>4</b>	<b>3</b>	<b>Océanie</b>
<b>Europe</b>	<b>154</b>	<b>72</b>	<b>117</b>	<b>130</b>	<b>205</b>	<b>245</b>	<b>244</b>	<b>299</b>	<b>Europe</b>
Bulgaria	2	3	3	1	-	2	2	-	Bulgarie
Croatia	2	2	2	1	2	17	2	3	Croatie
Baltic countries	5	4	5	5	2	3	3	3	Pays baltes
Russian Federation	21	21	23	21	3	4	8	8	Fédération de Russie
Ukraine	5	5	5	3	-	2	2	1	Ukraine
<b>International organisations</b>	<b>31</b>	<b>66</b>	<b>104</b>	<b>91</b>	<b>-</b>	<b>-</b>	<b>-</b>	<b>-</b>	<b>Organisations internationales</b>
<b>Unspecified</b>	<b>-</b>	<b>-</b>	<b>-</b>	<b>-</b>	<b>-</b>	<b>-</b>	<b>-</b>	<b>-</b>	<b>Non spécifiés</b>
<b>Total Africa</b>	<b>301</b>	<b>282</b>	<b>279</b>	<b>414</b>	<b>64</b>	<b>88</b>	<b>76</b>	<b>81</b>	<b>Total de l'Afrique</b>
<b>Total America</b>	<b>488</b>	<b>508</b>	<b>525</b>	<b>822</b>	<b>928</b>	<b>381</b>	<b>935</b>	<b>1 615</b>	<b>Total de l'Amérique</b>
<b>Total Asia and Oceania</b>	<b>312</b>	<b>332</b>	<b>403</b>	<b>448</b>	<b>126</b>	<b>234</b>	<b>228</b>	<b>278</b>	<b>Total de l'Asie et de l'Océanie</b>
<b>Total Europe</b>	<b>651</b>	<b>1 001</b>	<b>1 052</b>	<b>1 309</b>	<b>1 739</b>	<b>2 137</b>	<b>1 600</b>	<b>2 316</b>	<b>Total de l'Europe</b>

## Methodological Notes

### Direct source

Eurostat Office for National Statistics

[www.statistics.gov.uk](http://www.statistics.gov.uk)

<http://europa.eu.int/newcronos/>

### Data source(s) used

The Pink Book.

### Geographic coverage

National data not completely consistent with EU / euro area totals.

## Notes méthodologiques

### Source directe

Eurostat Office for National Statistics (Bureau des statistiques nationales)

[www.statistics.gov.uk](http://www.statistics.gov.uk)

<http://europa.eu.int/newcronos/>

### Source(s) de données utilisée(s)

The Pink Book.

### Couverture géographique

Données nationales ne correspondant pas entièrement aux totaux des zones UE / zone euro.



## United States / États-Unis

Total services .....	254
Transportation / Transports .....	255
Travel / Voyages .....	256
Other commercial services / Autres services commerciaux .....	257
Government services n.i.e. / Services des administrations publiques n.c.a. ....	258

# UNITED STATES / ÉTATS-UNIS

Million USD

Total services

Millions USD

TRADE WITH	Exports				Imports				COMMERCE AVEC
	2000	2001	2002	2003	2000	2001	2002	2003	
<b>World</b>	<b>298 986</b>	<b>287 941</b>	<b>294 107</b>	<b>307 381</b>	<b>224 916</b>	<b>223 445</b>	<b>232 947</b>	<b>256 337</b>	<b>Monde</b>
<b>Total OECD</b>	<b>..</b>	<b>..</b>	<b>..</b>	<b>..</b>	<b>..</b>	<b>..</b>	<b>..</b>	<b>..</b>	<b>Total de l'OCDE</b>
<b>NAFTA</b>	<b>39 063</b>	<b>39 678</b>	<b>41 139</b>	<b>43 641</b>	<b>29 139</b>	<b>28 413</b>	<b>29 629</b>	<b>31 321</b>	<b>ALENA</b>
Canada	24 704	24 472	24 849	27 009	18 165	17 685	18 411	19 421	Canada
Mexico	14 359	15 206	16 290	16 632	10 974	10 728	11 218	11 900	Mexique
United States	..	..	..	..	..	..	..	..	États-Unis
<b>OECD Asia and Oceania</b>	<b>..</b>	<b>..</b>	<b>..</b>	<b>..</b>	<b>..</b>	<b>..</b>	<b>..</b>	<b>..</b>	<b>OCDE Asie et Océanie</b>
Australia	5 923	5 063	5 405	6 015	3 603	3 789	3 151	3 320	Australie
Japan	33 971	30 674	30 772	30 363	18 855	17 915	18 758	19 209	Japon
Korea	..	..	..	..	..	..	..	..	Corée
New Zealand	..	..	..	..	..	..	..	..	Nouvelle-Zélande
<b>OECD Europe</b>	<b>..</b>	<b>..</b>	<b>..</b>	<b>..</b>	<b>..</b>	<b>..</b>	<b>..</b>	<b>..</b>	<b>OCDE Europe</b>
Czech Republic	..	..	..	..	..	..	..	..	République tchèque
Hungary	..	..	..	..	..	..	..	..	Hongrie
Iceland	..	..	..	..	..	..	..	..	Islande
Norway	..	..	..	..	..	..	..	..	Norvège
Poland	..	..	..	..	..	..	..	..	Pologne
Slovak Republic	..	..	..	..	..	..	..	..	République slovaque
Switzerland	..	..	..	..	..	..	..	..	Suisse
Turkey	..	..	..	..	..	..	..	..	Turquie
<b>EU 15</b>	<b>97 154</b>	<b>92 661</b>	<b>98 354</b>	<b>104 446</b>	<b>85 207</b>	<b>85 188</b>	<b>87 668</b>	<b>96 393</b>	<b>UE 15</b>
Denmark	..	..	..	..	..	..	..	..	Danemark
Sweden	..	..	..	..	..	..	..	..	Suède
United Kingdom	32 355	31 216	32 680	34 937	28 924	28 040	27 859	31 453	Royaume-Uni
<b>Euro area</b>	<b>..</b>	<b>..</b>	<b>..</b>	<b>..</b>	<b>..</b>	<b>..</b>	<b>..</b>	<b>..</b>	<b>Zone euro</b>
Austria	..	..	..	..	..	..	..	..	Autriche
Belgium <sup>1</sup>	3 412	3 463	4 299	4 202	2 644	2 558	2 441	2 760	Belgique <sup>1</sup>
Finland	..	..	..	..	..	..	..	..	Finlande
France	10 728	10 357	11 168	11 330	10 963	10 296	10 461	10 648	France
Germany	16 528	15 246	16 336	17 822	17 036	17 712	21 104	23 019	Allemagne
Greece	..	..	..	..	..	..	..	..	Grèce
Ireland	..	..	..	..	..	..	..	..	Irlande
Italy	5 528	5 160	5 439	5 611	5 891	5 997	5 428	5 771	Italie
Luxembourg	..	..	..	..	..	..	..	..	Luxembourg
Netherlands	7 444	7 373	7 743	7 863	5 794	6 290	6 162	6 564	Pays-Bas
Portugal	..	..	..	..	..	..	..	..	Portugal
Spain	..	..	..	..	..	..	..	..	Espagne
<b>Other countries</b>	<b>..</b>	<b>..</b>	<b>..</b>	<b>..</b>	<b>..</b>	<b>..</b>	<b>..</b>	<b>..</b>	<b>Autres pays</b>
<b>Africa<sup>2</sup></b>	<b>..</b>	<b>..</b>	<b>..</b>	<b>..</b>	<b>..</b>	<b>..</b>	<b>..</b>	<b>..</b>	<b>Afrique<sup>2</sup></b>
Egypt	..	..	..	..	..	..	..	..	Égypte
Nigeria	..	..	..	..	..	..	..	..	Nigeria
South Africa	1 428	1 304	1 189	1 191	845	913	824	1 031	Afrique du Sud
Maghreb countries	..	..	..	..	..	..	..	..	Pays du Maghreb
<b>America</b>	<b>41 130</b>	<b>40 237</b>	<b>37 158</b>	<b>37 631</b>	<b>28 503</b>	<b>31 354</b>	<b>32 254</b>	<b>37 900</b>	<b>Amérique</b>
<b>Central America and Caribbean</b>	<b>..</b>	<b>..</b>	<b>..</b>	<b>..</b>	<b>..</b>	<b>..</b>	<b>..</b>	<b>..</b>	<b>Amérique centrale et Caraïbes</b>
<b>South America</b>	<b>..</b>	<b>..</b>	<b>..</b>	<b>..</b>	<b>..</b>	<b>..</b>	<b>..</b>	<b>..</b>	<b>Amérique du Sud</b>
Argentina	..	..	..	..	..	..	..	..	Argentine
Brazil	..	..	..	..	..	..	..	..	Brésil
Chile	..	..	..	..	..	..	..	..	Chili
Colombia	..	..	..	..	..	..	..	..	Colombie
Venezuela	3 336	3 319	2 855	2 211	638	695	489	450	Venezuela
<b>Asia and Oceania</b>	<b>..</b>	<b>..</b>	<b>..</b>	<b>..</b>	<b>..</b>	<b>..</b>	<b>..</b>	<b>..</b>	<b>Asie et Océanie</b>
<b>Middle East</b>	<b>..</b>	<b>..</b>	<b>..</b>	<b>..</b>	<b>..</b>	<b>..</b>	<b>..</b>	<b>..</b>	<b>Moyen-Orient</b>
Iran	..	..	..	..	..	..	..	..	Iran
Israel	..	..	..	..	..	..	..	..	Israël
Gulf Arabian countries	..	..	..	..	..	..	..	..	Pays arabes du Golfe
Saudi Arabia	..	..	..	..	..	..	..	..	Arabie Saoudite
<b>Other Asia</b>	<b>..</b>	<b>..</b>	<b>..</b>	<b>..</b>	<b>..</b>	<b>..</b>	<b>..</b>	<b>..</b>	<b>Autres Asie</b>
China	..	..	..	..	..	..	..	..	Chine
Chinese Taipei	..	..	..	..	..	..	..	..	Taïpei chinois
Hong Kong, China	..	..	..	..	..	..	..	..	Hong-Kong, Chine
India	..	..	..	..	..	..	..	..	Inde
Indonesia	..	..	..	..	..	..	..	..	Indonésie
Malaysia	..	..	..	..	..	..	..	..	Malaisie
Pakistan	..	..	..	..	..	..	..	..	Pakistan
Philippines	..	..	..	..	..	..	..	..	Philippines
Singapore	..	..	..	..	..	..	..	..	Singapour
Thailand	..	..	..	..	..	..	..	..	Thaïlande
<b>Oceania</b>	<b>..</b>	<b>..</b>	<b>..</b>	<b>..</b>	<b>..</b>	<b>..</b>	<b>..</b>	<b>..</b>	<b>Océanie</b>
<b>Europe</b>	<b>..</b>	<b>..</b>	<b>..</b>	<b>..</b>	<b>..</b>	<b>..</b>	<b>..</b>	<b>..</b>	<b>Europe</b>
Bulgaria	..	..	..	..	..	..	..	..	Bulgarie
Croatia	..	..	..	..	..	..	..	..	Croatie
Baltic countries	..	..	..	..	..	..	..	..	Pays baltes
Russian Federation	..	..	..	..	..	..	..	..	Fédération de Russie
Ukraine	..	..	..	..	..	..	..	..	Ukraine
<b>International organisations</b>	<b>..</b>	<b>..</b>	<b>..</b>	<b>..</b>	<b>..</b>	<b>..</b>	<b>..</b>	<b>..</b>	<b>Organisations internationales</b>
<b>Unspecified<sup>3</sup></b>	<b>6 205</b>	<b>5 708</b>	<b>6 205</b>	<b>5 952</b>	<b>3 953</b>	<b>3 371</b>	<b>3 460</b>	<b>3 639</b>	<b>Non spécifiés<sup>3</sup></b>
<b>Total Africa<sup>2</sup></b>	<b>..</b>	<b>..</b>	<b>..</b>	<b>..</b>	<b>..</b>	<b>..</b>	<b>..</b>	<b>..</b>	<b>Total de l'Afrique<sup>2</sup></b>
<b>Total America</b>	<b>80 193</b>	<b>79 915</b>	<b>78 297</b>	<b>81 272</b>	<b>57 642</b>	<b>59 767</b>	<b>61 883</b>	<b>69 221</b>	<b>Total de l'Amérique</b>
<b>Total Asia and Oceania</b>	<b>100 560</b>	<b>93 751</b>	<b>95 392</b>	<b>98 596</b>	<b>63 799</b>	<b>60 426</b>	<b>64 761</b>	<b>69 800</b>	<b>Total de l'Asie et de l'Océanie</b>
<b>Total Europe<sup>4</sup></b>	<b>112 028</b>	<b>108 567</b>	<b>114 213</b>	<b>121 561</b>	<b>99 522</b>	<b>99 861</b>	<b>102 843</b>	<b>113 677</b>	<b>Total de l'Europe<sup>4</sup></b>

# UNITED STATES / ÉTATS-UNIS (cont.)

Million USD

**Transportation / Transports**

Millions USD

TRADE WITH	Exports				Imports				COMMERCE AVEC
	2000	2001	2002	2003	2000	2001	2002	2003	
<b>World</b>	<b>50 490</b>	<b>46 368</b>	<b>46 241</b>	<b>47 526</b>	<b>65 699</b>	<b>61 315</b>	<b>58 376</b>	<b>65 725</b>	<b>Monde</b>
<b>Total OECD</b>	<b>..</b>	<b>..</b>	<b>..</b>	<b>..</b>	<b>..</b>	<b>..</b>	<b>..</b>	<b>..</b>	<b>Total de l'OCDE</b>
<b>NAFTA</b>	<b>5 915</b>	<b>5 915</b>	<b>6 380</b>	<b>6 768</b>	<b>6 736</b>	<b>5 881</b>	<b>5 852</b>	<b>5 942</b>	<b>ALENA</b>
Canada	4 281	4 246	4 261	4 728	4 495	4 022	4 065	4 040	Canada
Mexico	1 711	1 669	2 119	2 040	2 241	1 859	1 787	1 902	Mexique
United States	..	..	..	..	..	..	..	..	États-Unis
<b>OECD Asia and Oceania</b>	<b>9 945</b>	<b>8 272</b>	<b>8 533</b>	<b>8 646</b>	<b>10 711</b>	<b>9 692</b>	<b>9 451</b>	<b>10 269</b>	<b>OCDE Asie et Océanie</b>
Australia	812	652	653	644	867	983	833	833	Australie
Japan	7 099	5 711	5 634	5 567	6 321	5 426	5 220	5 729	Japon
Korea	1 732	1 715	2 076	2 269	3 090	2 816	2 985	3 199	Corée
New Zealand	302	194	170	166	433	467	413	508	Nouvelle-Zélande
<b>OECD Europe</b>	<b>..</b>	<b>..</b>	<b>..</b>	<b>..</b>	<b>..</b>	<b>..</b>	<b>..</b>	<b>..</b>	<b>OCDE Europe</b>
Czech Republic	..	..	..	..	..	..	..	..	République tchèque
Hungary	..	..	..	..	..	..	..	..	Hongrie
Iceland	..	..	..	..	..	..	..	..	Islande
Norway	228	325	360	342	561	818	706	930	Norvège
Poland	..	..	..	..	..	..	..	..	Pologne
Slovak Republic	..	..	..	..	..	..	..	..	République slovaque
Switzerland	537	655	548	670	1 422	1 432	952	876	Suisse
Turkey	..	..	..	..	..	..	..	..	Turquie
<b>EU 15</b>	<b>14 609</b>	<b>14 365</b>	<b>14 666</b>	<b>14 637</b>	<b>22 882</b>	<b>22 431</b>	<b>20 410</b>	<b>23 939</b>	<b>UE 15</b>
Denmark	..	..	..	..	..	..	..	..	Danemark
Sweden	501	415	208	218	281	261	254	288	Suède
United Kingdom	4 707	4 664	4 840	5 090	7 420	6 265	5 948	7 170	Royaume-Uni
<b>Euro area</b>	<b>..</b>	<b>..</b>	<b>..</b>	<b>..</b>	<b>..</b>	<b>..</b>	<b>..</b>	<b>..</b>	<b>Zone euro</b>
Austria	..	..	..	..	..	..	..	..	Autriche
Belgium <sup>1</sup>	654	582	759	821	979	836	666	666	Belgique <sup>1</sup>
Finland	..	..	..	..	..	..	..	..	Finlande
France	1 697	1 594	1 653	1 327	2 166	2 303	2 094	2 319	France
Germany	2 898	2 813	3 021	3 043	4 087	4 198	4 091	4 853	Allemagne
Greece	..	..	..	..	..	..	..	..	Grèce
Ireland	..	..	..	..	..	..	..	..	Irlande
Italy	850	790	796	684	1 232	1 264	982	1 067	Italie
Luxembourg	..	..	..	..	..	..	..	..	Luxembourg
Netherlands	1 178	1 288	1 249	1 233	2 027	2 041	1 757	1 987	Pays-Bas
Portugal	..	..	..	..	..	..	..	..	Portugal
Spain	464	459	530	503	463	405	345	416	Espagne
<b>Other countries</b>	<b>..</b>	<b>..</b>	<b>..</b>	<b>..</b>	<b>..</b>	<b>..</b>	<b>..</b>	<b>..</b>	<b>Autres pays</b>
<b>Africa<sup>2</sup></b>	<b>650</b>	<b>582</b>	<b>581</b>	<b>806</b>	<b>689</b>	<b>691</b>	<b>672</b>	<b>1 020</b>	<b>Afrique<sup>2</sup></b>
Egypt	..	..	..	..	..	..	..	..	Égypte
Nigeria	..	..	..	..	..	..	..	..	Nigeria
South Africa	138	138	128	170	308	299	278	311	Afrique du Sud
Maghreb countries	..	..	..	..	..	..	..	..	Pays du Maghreb
<b>America</b>	<b>7 789</b>	<b>6 948</b>	<b>5 908</b>	<b>5 858</b>	<b>4 496</b>	<b>4 521</b>	<b>4 285</b>	<b>4 690</b>	<b>Amérique</b>
<b>Central America and Caribbean</b>	<b>..</b>	<b>..</b>	<b>..</b>	<b>..</b>	<b>..</b>	<b>..</b>	<b>..</b>	<b>..</b>	<b>Amérique centrale et Caraïbes</b>
<b>South America</b>	<b>..</b>	<b>..</b>	<b>..</b>	<b>..</b>	<b>..</b>	<b>..</b>	<b>..</b>	<b>..</b>	<b>Amérique du Sud</b>
Argentina	817	893	346	333	169	118	142	175	Argentine
Brazil	1 402	1 144	912	899	496	507	469	554	Brésil
Chile	384	284	324	307	236	279	271	238	Chili
Colombia	..	..	..	..	..	..	..	..	Colombie
Venezuela	478	493	393	329	197	202	173	142	Venezuela
<b>Asia and Oceania</b>	<b>9 609</b>	<b>8 586</b>	<b>8 622</b>	<b>8 995</b>	<b>15 830</b>	<b>13 978</b>	<b>14 375</b>	<b>15 711</b>	<b>Asie et Océanie</b>
<b>Middle East</b>	<b>1 465</b>	<b>1 205</b>	<b>1 441</b>	<b>..</b>	<b>1 019</b>	<b>1 169</b>	<b>1 239</b>	<b>..</b>	<b>Moyen-Orient</b>
Iran	..	..	..	..	..	..	..	..	Iran
Israel	732	635	659	697	654	693	731	860	Israël
Gulf Arabian countries	..	..	..	..	..	..	..	..	Pays arabes du Golfe
Saudi Arabia	150	151	156	164	131	229	165	124	Arabie Saoudite
<b>Other Asia</b>	<b>..</b>	<b>..</b>	<b>..</b>	<b>..</b>	<b>..</b>	<b>..</b>	<b>..</b>	<b>..</b>	<b>Autres Asie</b>
China	1 279	1 576	1 664	1 563	1 676	2 069	2 548	2 384	Chine
Chinese Taipei	1 484	1 690	1 760	1 778	2 922	3 319	3 711	3 929	Taïpei chinois
Hong Kong, China	717	748	730	649	1 515	1 243	1 120	1 052	Hong-Kong, Chine
India	203	362	290	279	192	284	294	314	Inde
Indonesia	294	213	192	188	54	34	31	57	Indonésie
Malaysia	188	204	208	228	142	192	181	191	Malaisie
Pakistan	..	..	..	..	..	..	..	..	Pakistan
Philippines	341	369	324	305	520	479	454	446	Philippines
Singapore	714	650	586	691	972	824	883	1 190	Singapour
Thailand	159	131	127	132	258	224	189	181	Thaïlande
<b>Oceania</b>	<b>..</b>	<b>..</b>	<b>..</b>	<b>..</b>	<b>..</b>	<b>..</b>	<b>..</b>	<b>..</b>	<b>Océanie</b>
<b>Europe</b>	<b>..</b>	<b>..</b>	<b>..</b>	<b>..</b>	<b>..</b>	<b>..</b>	<b>..</b>	<b>..</b>	<b>Europe</b>
Bulgaria	..	..	..	..	..	..	..	..	Bulgarie
Croatia	..	..	..	..	..	..	..	..	Croatie
Baltic countries	..	..	..	..	..	..	..	..	Pays baltes
Russian Federation	..	..	..	..	..	..	..	..	Fédération de Russie
Ukraine	..	..	..	..	..	..	..	..	Ukraine
<b>International organisations</b>	<b>..</b>	<b>..</b>	<b>..</b>	<b>..</b>	<b>..</b>	<b>..</b>	<b>..</b>	<b>..</b>	<b>Organisations internationales</b>
<b>Unspecified<sup>3</sup></b>	<b>..</b>	<b>..</b>	<b>..</b>	<b>..</b>	<b>..</b>	<b>..</b>	<b>..</b>	<b>..</b>	<b>Non spécifiés<sup>3</sup></b>
<b>Total Africa<sup>2</sup></b>	<b>650</b>	<b>582</b>	<b>581</b>	<b>806</b>	<b>689</b>	<b>691</b>	<b>672</b>	<b>1 020</b>	<b>Total de l'Afrique<sup>2</sup></b>
<b>Total America</b>	<b>13 781</b>	<b>12 863</b>	<b>12 288</b>	<b>12 626</b>	<b>11 232</b>	<b>10 402</b>	<b>10 137</b>	<b>10 632</b>	<b>Total de l'Amérique</b>
<b>Total Asia and Oceania</b>	<b>19 554</b>	<b>16 858</b>	<b>17 155</b>	<b>17 641</b>	<b>26 541</b>	<b>23 670</b>	<b>23 826</b>	<b>25 980</b>	<b>Total de l'Asie et de l'Océanie</b>
<b>Total Europe<sup>4</sup></b>	<b>16 505</b>	<b>16 065</b>	<b>16 217</b>	<b>16 453</b>	<b>27 237</b>	<b>26 552</b>	<b>23 741</b>	<b>28 093</b>	<b>Total de l'Europe<sup>4</sup></b>



# UNITED STATES / ÉTATS-UNIS (cont.)

Million USD

Travel / Voyages

Millions USD

TRADE WITH	Exports				Imports				COMMERCE AVEC
	2000	2001	2002	2003	2000	2001	2002	2003	
<b>World</b>	<b>92 748</b>	<b>83 369</b>	<b>79 356</b>	<b>77 908</b>	<b>66 736</b>	<b>62 451</b>	<b>60 495</b>	<b>59 309</b>	<b>Monde</b>
<b>Total OECD</b>	<b>..</b>	<b>..</b>	<b>..</b>	<b>..</b>	<b>..</b>	<b>..</b>	<b>..</b>	<b>..</b>	<b>Total de l'OCDE</b>
<b>NAFTA</b>	<b>13 072</b>	<b>12 706</b>	<b>12 839</b>	<b>13 646</b>	<b>13 131</b>	<b>13 276</b>	<b>13 779</b>	<b>14 057</b>	<b>ALENA</b>
Canada	7 699	7 163	6 885	7 491	6 303	6 363	6 517	6 432	Canada
Mexico	5 373	5 543	5 955	6 155	6 828	6 914	7 262	7 625	Mexique
United States	..	..	..	..	..	..	..	..	États-Unis
<b>OECD Asia and Oceania</b>	<b>16 542</b>	<b>14 465</b>	<b>14 538</b>	<b>13 763</b>	<b>6 217</b>	<b>5 889</b>	<b>5 375</b>	<b>4 792</b>	<b>OCDE Asie et Océanie</b>
Australia	1 915	1 444	1 539	1 573	1 555	1 654	1 129	1 206	Australie
Japan	11 144	9 783	9 472	8 610	2 932	2 711	2 920	2 377	Japon
Korea	2 902	2 739	3 079	3 157	1 073	704	891	712	Corée
New Zealand	581	499	448	423	657	820	435	497	Nouvelle-Zélande
<b>OECD Europe</b>	<b>..</b>	<b>..</b>	<b>..</b>	<b>..</b>	<b>..</b>	<b>..</b>	<b>..</b>	<b>..</b>	<b>OCDE Europe</b>
Czech Republic	..	..	..	..	..	..	..	..	République tchèque
Hungary	..	..	..	..	..	..	..	..	Hongrie
Iceland	..	..	..	..	..	..	..	..	Islande
Norway	435	397	385	382	154	229	132	116	Norvège
Poland	..	..	..	..	..	..	..	..	Pologne
Slovak Republic	..	..	..	..	..	..	..	..	République slovaque
Switzerland	1 215	998	733	660	994	714	632	585	Suisse
Turkey	..	..	..	..	..	..	..	..	Turquie
<b>EU 15</b>	<b>24 971</b>	<b>20 497</b>	<b>19 715</b>	<b>20 048</b>	<b>21 755</b>	<b>20 287</b>	<b>19 246</b>	<b>18 554</b>	<b>UE 15</b>
Denmark	..	..	..	..	..	..	..	..	Danemark
Sweden	843	635	589	598	243	237	148	154	Suède
United Kingdom	10 128	8 770	8 372	8 782	6 800	6 361	6 001	5 905	Royaume-Uni
<b>Euro area</b>	<b>..</b>	<b>..</b>	<b>..</b>	<b>..</b>	<b>..</b>	<b>..</b>	<b>..</b>	<b>..</b>	<b>Zone euro</b>
Austria	..	..	..	..	..	..	..	..	Autriche
Belgium <sup>1</sup>	526	435	434	456	367	316	299	250	Belgique <sup>1</sup>
Finland	..	..	..	..	..	..	..	..	Finlande
France	2 777	2 319	2 138	1 908	3 800	3 582	3 090	2 712	France
Germany	4 234	3 150	3 147	3 170	2 756	2 447	2 343	2 393	Allemagne
Greece	..	..	..	..	..	..	..	..	Grèce
Ireland	..	..	..	..	..	..	..	..	Irlande
Italy	1 657	1 221	1 181	1 207	3 079	3 086	2 743	2 657	Italie
Luxembourg	..	..	..	..	..	..	..	..	Luxembourg
Netherlands	1 324	1 084	1 064	1 061	768	688	875	716	Pays-Bas
Portugal	..	..	..	..	..	..	..	..	Portugal
Spain	1 179	911	891	928	1 664	1 420	1 576	1 695	Espagne
<b>Other countries</b>	<b>..</b>	<b>..</b>	<b>..</b>	<b>..</b>	<b>..</b>	<b>..</b>	<b>..</b>	<b>..</b>	<b>Autres pays</b>
<b>Africa<sup>2</sup></b>	<b>2 052</b>	<b>2 122</b>	<b>1 932</b>	<b>2 015</b>	<b>1 425</b>	<b>1 453</b>	<b>1 121</b>	<b>1 145</b>	<b>Afrique<sup>2</sup></b>
Egypt	..	..	..	..	..	..	..	..	Égypte
Nigeria	..	..	..	..	..	..	..	..	Nigeria
South Africa	473	392	302	304	282	298	267	381	Afrique du Sud
Maghreb countries	..	..	..	..	..	..	..	..	Pays du Maghreb
<b>America</b>	<b>17 997</b>	<b>16 135</b>	<b>13 925</b>	<b>12 524</b>	<b>11 694</b>	<b>10 663</b>	<b>12 066</b>	<b>11 788</b>	<b>Amérique</b>
<b>Central America and Caribbean</b>	<b>..</b>	<b>..</b>	<b>..</b>	<b>..</b>	<b>..</b>	<b>..</b>	<b>..</b>	<b>..</b>	<b>Amérique centrale et Caraïbes</b>
<b>South America</b>	<b>..</b>	<b>..</b>	<b>..</b>	<b>..</b>	<b>..</b>	<b>..</b>	<b>..</b>	<b>..</b>	<b>Amérique du Sud</b>
Argentina	1 470	1 058	452	488	531	414	260	367	Argentine
Brazil	2 401	2 006	1 564	1 407	1 009	841	688	749	Brésil
Chile	604	488	403	307	452	441	319	299	Chili
Colombia	..	..	..	..	..	..	..	..	Colombie
Venezuela	1 993	1 918	1 494	1 087	257	317	175	172	Venezuela
<b>Asia and Oceania</b>	<b>13 445</b>	<b>13 157</b>	<b>12 376</b>	<b>11 925</b>	<b>9 034</b>	<b>7 744</b>	<b>5 935</b>	<b>6 065</b>	<b>Asie et Océanie</b>
<b>Middle East</b>	<b>2 692</b>	<b>2 650</b>	<b>1 985</b>	<b>1 840</b>	<b>1 385</b>	<b>1 121</b>	<b>1 009</b>	<b>854</b>	<b>Moyen-Orient</b>
Iran	..	..	..	..	..	..	..	..	Iran
Israel	938	912	828	812	910	465	329	321	Israël
Gulf Arabian countries	..	..	..	..	..	..	..	..	Pays arabes du Golfe
Saudi Arabia	707	678	349	267	206	189	232	99	Arabie Saoudite
<b>Other Asia</b>	<b>..</b>	<b>..</b>	<b>..</b>	<b>..</b>	<b>..</b>	<b>..</b>	<b>..</b>	<b>..</b>	<b>Autres Asie</b>
China	2 027	2 078	2 123	1 955	1 184	1 237	1 142	1 013	Chine
Chinese Taipei	1 671	1 425	1 327	1 206	961	790	993	635	Taïpei chinois
Hong Kong, China	940	783	557	518	1 301	926	886	543	Hong-Kong, Chine
India	1 817	2 020	2 325	2 637	859	726	706	726	Inde
Indonesia	451	428	392	373	259	181	151	111	Indonésie
Malaysia	393	328	286	235	121	152	168	123	Malaisie
Pakistan	..	..	..	..	..	..	..	..	Pakistan
Philippines	791	802	707	522	797	723	537	527	Philippines
Singapore	488	388	408	395	673	425	497	272	Singapour
Thailand	498	459	460	403	533	505	488	426	Thaïlande
<b>Oceania</b>	<b>..</b>	<b>..</b>	<b>..</b>	<b>..</b>	<b>..</b>	<b>..</b>	<b>..</b>	<b>..</b>	<b>Océanie</b>
<b>Europe</b>	<b>..</b>	<b>..</b>	<b>..</b>	<b>..</b>	<b>..</b>	<b>..</b>	<b>..</b>	<b>..</b>	<b>Europe</b>
Bulgaria	..	..	..	..	..	..	..	..	Bulgarie
Croatia	..	..	..	..	..	..	..	..	Croatie
Baltic countries	..	..	..	..	..	..	..	..	Pays baltes
Russian Federation	..	..	..	..	..	..	..	..	Fédération de Russie
Ukraine	..	..	..	..	..	..	..	..	Ukraine
<b>International organisations</b>	<b>..</b>	<b>..</b>	<b>..</b>	<b>..</b>	<b>..</b>	<b>..</b>	<b>..</b>	<b>..</b>	<b>Organisations internationales</b>
<b>Unspecified<sup>3</sup></b>	<b>..</b>	<b>..</b>	<b>..</b>	<b>..</b>	<b>..</b>	<b>..</b>	<b>..</b>	<b>..</b>	<b>Non spécifiés<sup>3</sup></b>
<b>Total Africa<sup>2</sup></b>	<b>2 052</b>	<b>2 122</b>	<b>1 932</b>	<b>2 015</b>	<b>1 425</b>	<b>1 453</b>	<b>1 121</b>	<b>1 145</b>	<b>Total de l'Afrique<sup>2</sup></b>
<b>Total America</b>	<b>31 069</b>	<b>28 841</b>	<b>26 764</b>	<b>26 170</b>	<b>24 825</b>	<b>23 939</b>	<b>25 845</b>	<b>25 845</b>	<b>Total de l'Amérique</b>
<b>Total Asia and Oceania</b>	<b>29 987</b>	<b>27 621</b>	<b>26 914</b>	<b>25 688</b>	<b>15 251</b>	<b>13 633</b>	<b>11 310</b>	<b>10 857</b>	<b>Total de l'Asie et de l'Océanie</b>
<b>Total Europe<sup>4</sup></b>	<b>29 640</b>	<b>24 785</b>	<b>23 746</b>	<b>24 036</b>	<b>25 235</b>	<b>23 426</b>	<b>22 220</b>	<b>21 462</b>	<b>Total de l'Europe<sup>4</sup></b>

# UNITED STATES / ÉTATS-UNIS (cont.)

Million USD

**Other commercial services / Autres services commerciaux**

Millions USD

TRADE WITH	Exports				Imports				COMMERCE AVEC
	2000	2001	2002	2003	2000	2001	2002	2003	
<b>World</b>	<b>141 172</b>	<b>144 834</b>	<b>155 773</b>	<b>168 646</b>	<b>76 125</b>	<b>81 962</b>	<b>92 055</b>	<b>103 182</b>	<b>Monde</b>
<b>Total OECD</b>	<b>..</b>	<b>..</b>	<b>..</b>	<b>..</b>	<b>..</b>	<b>..</b>	<b>..</b>	<b>..</b>	<b>Total de l'OCDE</b>
<b>NAFTA</b>	<b>19 790</b>	<b>20 849</b>	<b>21 711</b>	<b>22 909</b>	<b>8 995</b>	<b>8 752</b>	<b>9 540</b>	<b>10 827</b>	<b>ALENA</b>
Canada	12 550	12 892	13 531	14 505	7 063	6 999	7 567	8 673	Canada
Mexico	7 241	7 957	8 180	8 404	1 931	1 753	1 972	2 154	Mexique
United States	..	..	..	..	..	..	..	..	États-Unis
<b>OECD Asia and Oceania</b>	<b>20 996</b>	<b>20 244</b>	<b>21 237</b>	<b>22 582</b>	<b>9 727</b>	<b>9 898</b>	<b>10 698</b>	<b>10 957</b>	<b>OCDE Asie et Océanie</b>
Australia	2 839	2 761	3 026	3 616	1 064	1 010	1 032	1 119	Australie
Japan	15 151	14 703	14 959	15 605	8 132	8 323	8 996	9 262	Japon
Korea	2 635	2 393	2 869	2 976	456	499	590	466	Corée
New Zealand	370	387	383	384	74	66	80	110	Nouvelle-Zélande
<b>OECD Europe</b>	<b>..</b>	<b>..</b>	<b>..</b>	<b>..</b>	<b>..</b>	<b>..</b>	<b>..</b>	<b>..</b>	<b>OCDE Europe</b>
Czech Republic	..	..	..	..	..	..	..	..	République tchèque
Hungary	..	..	..	..	..	..	..	..	Hongrie
Iceland	..	..	..	..	..	..	..	..	Islande
Norway	735	761	733	863	206	277	255	347	Norvège
Poland	..	..	..	..	..	..	..	..	Pologne
Slovak Republic	..	..	..	..	..	..	..	..	République slovaque
Switzerland	4 233	4 861	5 534	6 684	3 505	4 342	5 866	6 887	Suisse
Turkey	..	..	..	..	..	..	..	..	Turquie
<b>EU 15</b>	<b>54 786</b>	<b>55 046</b>	<b>61 607</b>	<b>66 581</b>	<b>33 336</b>	<b>34 598</b>	<b>39 370</b>	<b>43 356</b>	<b>UE 15</b>
Denmark	..	..	..	..	..	..	..	..	Danemark
Sweden	2 138	2 118	2 336	2 624	937	871	963	932	Suède
United Kingdom	17 098	17 306	19 042	20 662	14 013	14 710	15 179	17 478	Royaume-Uni
<b>Euro area</b>	<b>..</b>	<b>..</b>	<b>..</b>	<b>..</b>	<b>..</b>	<b>..</b>	<b>..</b>	<b>..</b>	<b>Zone euro</b>
Austria	..	..	..	..	..	..	..	..	Autriche
Belgium <sup>1</sup>	2 117	2 309	3 053	2 871	1 042	1 121	1 164	1 463	Belgique <sup>1</sup>
Finland	..	..	..	..	..	..	..	..	Finlande
France	6 086	6 133	7 145	7 827	4 701	4 087	4 914	5 250	France
Germany	9 021	8 964	9 877	11 333	5 760	6 178	9 187	9 164	Allemagne
Greece	..	..	..	..	..	..	..	..	Grèce
Ireland	..	..	..	..	..	..	..	..	Irlande
Italy	2 937	3 066	3 324	3 584	736	823	790	931	Italie
Luxembourg	..	..	..	..	..	..	..	..	Luxembourg
Netherlands	4 547	4 513	5 086	5 290	2 882	3 359	3 368	3 650	Pays-Bas
Portugal	..	..	..	..	..	..	..	..	Portugal
Spain	2 168	1 951	2 094	2 249	434	445	443	545	Espagne
<b>Other countries</b>	<b>..</b>	<b>..</b>	<b>..</b>	<b>..</b>	<b>..</b>	<b>..</b>	<b>..</b>	<b>..</b>	<b>Autres pays</b>
<b>Africa<sup>2</sup></b>	<b>2 244</b>	<b>2 419</b>	<b>2 355</b>	<b>2 665</b>	<b>654</b>	<b>733</b>	<b>765</b>	<b>894</b>	<b>Afrique<sup>2</sup></b>
Egypt	..	..	..	..	..	..	..	..	Égypte
Nigeria	..	..	..	..	..	..	..	..	Nigeria
South Africa	814	775	754	713	265	273	232	285	Afrique du Sud
Maghreb countries	..	..	..	..	..	..	..	..	Pays du Maghreb
<b>America</b>	<b>14 415</b>	<b>16 236</b>	<b>16 816</b>	<b>18 690</b>	<b>11 411</b>	<b>15 520</b>	<b>16 658</b>	<b>20 814</b>	<b>Amérique</b>
<b>Central America and Caribbean</b>	<b>..</b>	<b>..</b>	<b>..</b>	<b>..</b>	<b>..</b>	<b>..</b>	<b>..</b>	<b>..</b>	<b>Amérique centrale et Caraïbes</b>
<b>South America</b>	<b>..</b>	<b>..</b>	<b>..</b>	<b>..</b>	<b>..</b>	<b>..</b>	<b>..</b>	<b>..</b>	<b>Amérique du Sud</b>
Argentina	1 322	1 293	881	888	276	219	183	210	Argentine
Brazil	2 486	3 111	2 524	2 514	445	503	588	595	Brésil
Chile	446	524	450	418	127	137	150	114	Chili
Colombia	..	..	..	..	..	..	..	..	Colombie
Venezuela	838	887	943	773	154	146	118	106	Venezuela
<b>Asia and Oceania</b>	<b>16 435</b>	<b>16 924</b>	<b>17 629</b>	<b>19 578</b>	<b>5 889</b>	<b>5 815</b>	<b>6 177</b>	<b>6 862</b>	<b>Asie et Océanie</b>
<b>Middle East</b>	<b>2 742</b>	<b>3 117</b>	<b>3 067</b>	<b>3 448</b>	<b>903</b>	<b>969</b>	<b>993</b>	<b>1 199</b>	<b>Moyen-Orient</b>
Iran	..	..	..	..	..	..	..	..	Iran
Israel	751	808	795	793	447	537	486	652	Israël
Gulf Arabian countries	..	..	..	..	..	..	..	..	Pays arabes du Golfe
Saudi Arabia	956	1 086	1 048	1 240	162	..	..	143	Arabie Saoudite
<b>Other Asia</b>	<b>..</b>	<b>..</b>	<b>..</b>	<b>..</b>	<b>..</b>	<b>..</b>	<b>..</b>	<b>..</b>	<b>Autres Asie</b>
China	1 896	1 982	2 242	2 398	397	336	439	461	Chine
Chinese Taipei	1 763	1 765	1 791	1 946	338	349	350	343	Taïpei chinois
Hong Kong, China	2 120	1 933	1 983	2 061	1 491	..	1 605	1 427	Hong-Kong, Chine
India	515	616	666	804	845	803	845	1 144	Inde
Indonesia	369	367	455	527	126	79	108	109	Indonésie
Malaysia	533	660	678	746	..	..	145	179	Malaisie
Pakistan	..	..	..	..	..	..	..	..	Pakistan
Philippines	478	437	469	530	222	289	328	422	Philippines
Singapore	4 858	4 823	4 884	5 826	711	646	675	840	Singapour
Thailand	516	468	585	527	..	141	135	132	Thaïlande
<b>Oceania</b>	<b>..</b>	<b>..</b>	<b>..</b>	<b>..</b>	<b>..</b>	<b>..</b>	<b>..</b>	<b>..</b>	<b>Océanie</b>
<b>Europe</b>	<b>..</b>	<b>..</b>	<b>..</b>	<b>..</b>	<b>..</b>	<b>..</b>	<b>..</b>	<b>..</b>	<b>Europe</b>
Bulgaria	..	..	..	..	..	..	..	..	Bulgarie
Croatia	..	..	..	..	..	..	..	..	Croatie
Baltic countries	..	..	..	..	..	..	..	..	Pays baltes
Russian Federation	..	..	..	..	..	..	..	..	Fédération de Russie
Ukraine	..	..	..	..	..	..	..	..	Ukraine
<b>International organisations</b>	<b>..</b>	<b>..</b>	<b>..</b>	<b>..</b>	<b>..</b>	<b>..</b>	<b>..</b>	<b>..</b>	<b>Organisations internationales</b>
<b>Unspecified<sup>3</sup></b>	<b>5 392</b>	<b>4 912</b>	<b>5 521</b>	<b>5 245</b>	<b>1 608</b>	<b>1 100</b>	<b>1 658</b>	<b>1 074</b>	<b>Non spécifiés<sup>3</sup></b>
<b>Total Africa<sup>2</sup></b>	<b>2 244</b>	<b>2 419</b>	<b>2 355</b>	<b>2 665</b>	<b>654</b>	<b>733</b>	<b>765</b>	<b>894</b>	<b>Total de l'Afrique<sup>2</sup></b>
<b>Total America</b>	<b>34 205</b>	<b>37 085</b>	<b>38 527</b>	<b>41 599</b>	<b>20 405</b>	<b>24 272</b>	<b>26 198</b>	<b>31 641</b>	<b>Total de l'Amérique</b>
<b>Total Asia and Oceania</b>	<b>37 430</b>	<b>37 168</b>	<b>38 866</b>	<b>42 160</b>	<b>15 616</b>	<b>15 713</b>	<b>16 875</b>	<b>17 819</b>	<b>Total de l'Asie et de l'Océanie</b>
<b>Total Europe<sup>4</sup></b>	<b>61 899</b>	<b>63 250</b>	<b>70 505</b>	<b>76 977</b>	<b>37 841</b>	<b>40 144</b>	<b>46 559</b>	<b>51 754</b>	<b>Total de l'Europe<sup>4</sup></b>

# UNITED STATES / ÉTATS-UNIS (cont.)

Million USD

Government services n.i.e. / Services des administrations publiques n.c.a.

Millions USD

TRADE WITH	Exports				Imports				COMMERCE AVEC
	2000	2001	2002	2003	2000	2001	2002	2003	
<b>World</b>	<b>14 576</b>	<b>13 370</b>	<b>12 738</b>	<b>13 301</b>	<b>16 356</b>	<b>17 717</b>	<b>22 021</b>	<b>28 121</b>	<b>Monde</b>
<b>Total OECD</b>	<b>..</b>	<b>..</b>	<b>..</b>	<b>..</b>	<b>..</b>	<b>..</b>	<b>..</b>	<b>..</b>	<b>Total de l'OCDE</b>
<b>NAFTA</b>	<b>202</b>	<b>195</b>	<b>205</b>	<b>310</b>	<b>505</b>	<b>502</b>	<b>460</b>	<b>494</b>	<b>ALENA</b>
Canada	176	169	173	284	304	298	260	275	Canada
Mexico	26	26	32	26	201	204	200	219	Mexique
United States	..	..	..	..	..	..	..	..	États-Unis
<b>OECD Asia and Oceania</b>	<b>..</b>	<b>..</b>	<b>..</b>	<b>..</b>	<b>..</b>	<b>..</b>	<b>..</b>	<b>..</b>	<b>OCDE Asie et Océanie</b>
Australia	356	204	187	180	115	144	158	160	Australie
Japan	580	478	708	579	1 468	1 456	1 626	1 846	Japon
Korea	..	..	..	..	..	..	..	..	Corée
New Zealand	..	..	..	..	..	..	..	..	Nouvelle-Zélande
<b>OECD Europe</b>	<b>..</b>	<b>..</b>	<b>..</b>	<b>..</b>	<b>..</b>	<b>..</b>	<b>..</b>	<b>..</b>	<b>OCDE Europe</b>
Czech Republic	..	..	..	..	..	..	..	..	République tchèque
Hungary	..	..	..	..	..	..	..	..	Hongrie
Iceland	..	..	..	..	..	..	..	..	Islande
Norway	..	..	..	..	..	..	..	..	Norvège
Poland	..	..	..	..	..	..	..	..	Pologne
Slovak Republic	..	..	..	..	..	..	..	..	République slovaque
Switzerland	..	..	..	..	..	..	..	..	Suisse
Turkey	..	..	..	..	..	..	..	..	Turquie
<b>EU 15</b>	<b>2 783</b>	<b>2 754</b>	<b>2 365</b>	<b>3 180</b>	<b>7 231</b>	<b>7 870</b>	<b>8 627</b>	<b>10 542</b>	<b>UE 15</b>
Denmark	..	..	..	..	..	..	..	..	Danemark
Sweden	..	..	..	..	..	..	..	..	Suède
United Kingdom	420	476	426	404	688	703	731	901	Royaume-Uni
<b>Euro area</b>	<b>..</b>	<b>..</b>	<b>..</b>	<b>..</b>	<b>..</b>	<b>..</b>	<b>..</b>	<b>..</b>	<b>Zone euro</b>
Austria	..	..	..	..	..	..	..	..	Autriche
Belgium <sup>1</sup>	113	137	55	52	255	286	312	380	Belgique <sup>1</sup>
Finland	..	..	..	..	..	..	..	..	Finlande
France	166	314	230	269	296	323	379	367	France
Germany	376	321	291	277	4 437	4 888	5 467	6 610	Allemagne
Greece	..	..	..	..	..	..	..	..	Grèce
Ireland	..	..	..	..	..	..	..	..	Irlande
Italy	85	83	139	137	843	824	912	1 116	Italie
Luxembourg	..	..	..	..	..	..	..	..	Luxembourg
Netherlands	394	487	346	279	112	202	162	210	Pays-Bas
Portugal	..	..	..	..	..	..	..	..	Portugal
Spain	..	..	..	..	..	..	..	..	Espagne
<b>Other countries</b>	<b>..</b>	<b>..</b>	<b>..</b>	<b>..</b>	<b>..</b>	<b>..</b>	<b>..</b>	<b>..</b>	<b>Autres pays</b>
<b>Africa<sup>2</sup></b>	<b>..</b>	<b>..</b>	<b>..</b>	<b>..</b>	<b>..</b>	<b>..</b>	<b>..</b>	<b>..</b>	<b>Afrique<sup>2</sup></b>
Egypt	..	..	..	..	..	..	..	..	Égypte
Nigeria	..	..	..	..	..	..	..	..	Nigeria
South Africa	5	4	6	..	46	47	46	50	Afrique du Sud
Maghreb countries	..	..	..	..	..	..	..	..	Pays du Maghreb
<b>America</b>	<b>939</b>	<b>927</b>	<b>516</b>	<b>565</b>	<b>579</b>	<b>652</b>	<b>658</b>	<b>607</b>	<b>Amérique</b>
<b>Central America and Caribbean</b>	<b>..</b>	<b>..</b>	<b>..</b>	<b>..</b>	<b>..</b>	<b>..</b>	<b>..</b>	<b>..</b>	<b>Amérique centrale et Caraïbes</b>
<b>South America</b>	<b>..</b>	<b>..</b>	<b>..</b>	<b>..</b>	<b>..</b>	<b>..</b>	<b>..</b>	<b>..</b>	<b>Amérique du Sud</b>
Argentina	..	..	..	..	..	..	..	..	Argentine
Brazil	..	..	..	..	..	..	..	..	Brésil
Chile	..	..	..	..	..	..	..	..	Chili
Colombia	..	..	..	..	..	..	..	..	Colombie
Venezuela	26	19	25	24	28	31	25	31	Venezuela
<b>Asia and Oceania</b>	<b>..</b>	<b>..</b>	<b>..</b>	<b>..</b>	<b>..</b>	<b>..</b>	<b>..</b>	<b>..</b>	<b>Asie et Océanie</b>
<b>Middle East</b>	<b>..</b>	<b>..</b>	<b>..</b>	<b>..</b>	<b>..</b>	<b>..</b>	<b>..</b>	<b>..</b>	<b>Moyen-Orient</b>
Iran	..	..	..	..	..	..	..	..	Iran
Israel	..	..	..	..	..	..	..	..	Israël
Gulf Arabian countries	..	..	..	..	..	..	..	..	Pays arabes du Golfe
Saudi Arabia	..	..	..	..	..	..	..	..	Arabie Saoudite
<b>Other Asia</b>	<b>..</b>	<b>..</b>	<b>..</b>	<b>..</b>	<b>..</b>	<b>..</b>	<b>..</b>	<b>..</b>	<b>Autres Asie</b>
China	..	..	..	..	..	..	..	..	Chine
Chinese Taipei	..	..	..	..	..	..	..	..	Taïpei chinois
Hong Kong, China	..	..	..	..	..	..	..	..	Hong-Kong, Chine
India	..	..	..	..	..	..	..	..	Inde
Indonesia	..	..	..	..	..	..	..	..	Indonésie
Malaysia	..	..	..	..	..	..	..	..	Malaisie
Pakistan	..	..	..	..	..	..	..	..	Pakistan
Philippines	..	..	..	..	..	..	..	..	Philippines
Singapore	..	..	..	..	..	..	..	..	Singapour
Thailand	..	..	..	..	..	..	..	..	Thaïlande
<b>Oceania</b>	<b>..</b>	<b>..</b>	<b>..</b>	<b>..</b>	<b>..</b>	<b>..</b>	<b>..</b>	<b>..</b>	<b>Océanie</b>
<b>Europe</b>	<b>..</b>	<b>..</b>	<b>..</b>	<b>..</b>	<b>..</b>	<b>..</b>	<b>..</b>	<b>..</b>	<b>Europe</b>
Bulgaria	..	..	..	..	..	..	..	..	Bulgarie
Croatia	..	..	..	..	..	..	..	..	Croatie
Baltic countries	..	..	..	..	..	..	..	..	Pays baltes
Russian Federation	..	..	..	..	..	..	..	..	Fédération de Russie
Ukraine	..	..	..	..	..	..	..	..	Ukraine
<b>International organisations</b>	<b>..</b>	<b>..</b>	<b>..</b>	<b>..</b>	<b>..</b>	<b>..</b>	<b>..</b>	<b>..</b>	<b>Organisations internationales</b>
<b>Unspecified<sup>3</sup></b>	<b>..</b>	<b>..</b>	<b>..</b>	<b>..</b>	<b>..</b>	<b>..</b>	<b>..</b>	<b>..</b>	<b>Non spécifiés<sup>3</sup></b>
<b>Total Africa<sup>2</sup></b>	<b>..</b>	<b>..</b>	<b>..</b>	<b>..</b>	<b>..</b>	<b>..</b>	<b>..</b>	<b>..</b>	<b>Total de l'Afrique<sup>2</sup></b>
<b>Total America</b>	<b>..</b>	<b>..</b>	<b>..</b>	<b>..</b>	<b>..</b>	<b>..</b>	<b>..</b>	<b>..</b>	<b>Total de l'Amérique</b>
<b>Total Asia and Oceania</b>	<b>9 447</b>	<b>7 752</b>	<b>8 240</b>	<b>8 304</b>	<b>5 863</b>	<b>6 602</b>	<b>10 373</b>	<b>14 435</b>	<b>Total de l'Asie et de l'Océanie</b>
<b>Total Europe<sup>4</sup></b>	<b>3 962</b>	<b>4 470</b>	<b>3 745</b>	<b>4 096</b>	<b>9 208</b>	<b>9 757</b>	<b>10 330</b>	<b>12 366</b>	<b>Total de l'Europe<sup>4</sup></b>

## Methodological Notes

### Direct source

US Department of Commerce, Bureau of Economic Analysis (BEA)

[www.bea.gov](http://www.bea.gov)

### Data source(s) used

Survey of Current Business (SCB). Articles on US International Transactions appear in the January, April, July, and October issues of the SCB. Annual revisions are published in July. Added detail on private services transactions, together with a description of sources, methods and available data is presented in the SCB in an annual article on U.S. International Services, Cross-Border Trade in 2003 and Sales through Affiliates in 2002, usually in the October or November issue.

### Geographic coverage

Please note that the partner country data for travel (medical services broken down by partner country are not available), other commercial services and government services n.i.e. (including postal services) do not correspond to the respective totals presented in the OECD-Eurostat publication.

### Footnotes:

1. Belgium refers to Belgium-Luxembourg.
2. For Government services n.i.e. and Total services, Total Asia and Oceania includes Total Africa.
3. Unallocated includes international organisations.
4. Armenia, Azerbaïdjan, Georgia, Kazakhstan, Kirgystan, Tajikistan, Turkmenistan and Uzbekistan are included in Europe.

## Notes méthodologiques

### Source directe

US Department of Commerce, Bureau of Economic Analysis (BEA)

[www.bea.gov](http://www.bea.gov)

### Source(s) de données utilisée(s)

Survey of Current Business (SCB). Les articles sur les Échanges internationaux des États-Unis (US International Transactions) sont inclus dans les SCB de janvier, avril, juillet et octobre. Les révisions annuelles sont publiées en juillet. Des données additionnelles concernant les transactions privées de services, ainsi qu'un descriptif des sources, des méthodes et des données disponibles, sont publiées dans un article du SCB intitulé « Services internationaux des États-Unis, échanges extérieurs en 2003 et ventes au travers des filiales en 2002 » (U.S. International Services, Cross-Border Trade in 2003 and Sales through Affiliates in 2002) normalement inclus dans l'édition d'octobre ou de novembre.

### Couverture géographique

Veillez noter que les données ventilées par pays partenaires pour les voyages (les services médicaux ne sont pas disponibles ventilés par pays partenaire), les autres services commerciaux et les services des administrations publiques n.c.a. (les services postaux sont inclus) ne correspondent pas aux totaux présentés dans la publication OCDE-Eurostat.

### Notes :

1. Les données présentées pour la Belgique sont celles de la Belgique et du Luxembourg réunis.
2. Le Total de l'Asie et de l'Océanie inclut le Total de l'Afrique en ce qui concerne les Services des administrations publiques et le Total services.
3. La série Non-spécifiés inclut les organisations internationales.
4. L'Arménie, l'Azerbaïdjan, la Georgie, le Kazakhstan, la Kirghisie, le Tadjikistan, le Turkmenistan et l'Ouzbekistan sont inclus en Europe.



## ANNEX

### *Geographic nomenclature*

This geographic nomenclature was built on the basis of Eurostat's balance of payments geographic nomenclature.

## ANNEXE

### *Nomenclature géographique*

Cette nomenclature géographique a été élaborée sur la base de celle de la balance des paiements d'Eurostat.

---

**OECD member countries**


---

**OECD (Organisation for Economic Cooperation and Development)****NAFTA (North American Free Trade Association)**

Canada

Mexico

United States

*Includes Puerto Rico (PR) and Navassa.***OECD Asia and Oceania**

Australia

Japan

Korea, Republic of (South Korea)

New Zealand

*Includes Antipodes Islands, Auckland Islands, Bounty Islands, Campbell Island, Kermadec Islands, Chatham Islands and Snares Islands. Excluding Ross Dependency (Antarctica).***OECD Europe**

Czech Republic

Hungary

Iceland

Norway

Poland

Slovakia

Switzerland

Turkey

**EU 15 (European Union)**

Denmark

*Excludes Faroe Islands and Greenland.*

Sweden

United Kingdom

*Excludes Channel Islands – Guernsey and Jersey – and the Isle of Man, Anguilla, Montserrat, the British Virgin Islands, the Turks and Caicos islands, and the Cayman islands.*

European Union Institutions (excluding ECB)

**Euro area**

Austria

*Excludes Jungholz and Mittelberg (parts of the territory of Austria but customs union with Germany).*

Belgium

Finland

France

*Includes France metropolitan, Principality of Monaco, Overseas Departements: French Guyana, Martinique, Guadeloupe-Grande Terre, Basse Terre, Marie Galante, Les Saintes, Îles de la Petite Terre, Désirade, Saint Barthélemy and Northern St Martin, Réunion, Territorial collectivities: Mayotte, Saint Pierre et Miquelon. Excludes Overseas Territories (French Polynesia, New Caledonia, Wallis and Futuna Islands), Andorra.*

Germany

*Includes Jungholz and Mittelberg (parts of the territory of Austria but customs union with Germany), Helgoland. Excludes Büsingen and Büttenhardter Höfe (customs free zones belonging to the customs territory of Switzerland).*

Greece

Ireland

Italy

*Excludes San Marino and the Holy See.*

Luxembourg

Netherlands

*Excludes Netherlands Antilles and Aruba.*

Portugal

*Includes Acores and Madeira. Excludes Macau.*

Spain

*Includes Balearic Islands, Ceuta and Melilla and Canary Islands. Excludes Andorra.*

European Central Bank (ECB)

---

**Non-OECD member countries**


---

**Africa****Countries from Maghreb**

Algeria

Morocco

*Includes Occidental Sahara.*

Tunisia

**Other African countries**

Angola

*Includes Cabinda.*

Benin

Botswana

British Indian Ocean Territory

*Includes Chagos Archipelago.*

Burkina Faso

Burundi

Cameroon

Cape Verde

Central African Republic

Chad

Comoros

*Includes Anjouan, Grande Comore, Mohéli and other Islands.*

Congo

Congo, the Democratic Republic of the

Côte d'Ivoire

Djibouti

Egypt

Equatorial Guinea

Eritrea

Ethiopia

Gabon

Gambia

Ghana

Guinea

Guinea-Bissau

Kenya

Lesotho

Liberia

Libyan Arab Jamahiriya

Madagascar

Malawi

Mali

Mauritania

Mauritius

*Includes Rodrigues, Agalega Islands and Cargados Carajos Shoals (St Brandon Islands).*

Mozambique

Namibia

Niger

Nigeria

Rwanda

Sao Tome and Principe

Senegal

Seychelles

*Includes Alphonse, Bijoutier, St François Islands, St Pierre Islet, Cosmoledo Islands, Amirantes, Providence, Aldabra, Farquhar and Desroches, Mahé, Silhouette, Praslin (including La Digue), Frégate, Mamelles and Récifs, Bird and Denis, Plate and Coëtivy.*

Sierra Leone

Somalia

South Africa

St Helena

*Includes Ascension, Gough Island, Inaccessible, Nightingale Islands and Tristan da Cunha.*

Sudan

Swaziland

Tanzania, United Republic of

*Includes Tanganyika, Zanzibar and Pemba.*

Togo

Uganda

Zambia

Zimbabwe



**Non-OECD America**

Greenland

**Central and Caribbean American countries**

Anguilla

Antigua and Barbuda

Aruba

Bahamas

Barbados

Belize

Bermuda

Cayman Islands

Costa Rica

Cuba

Dominica

Dominican Republic

El Salvador

Grenada

*Includes Southern Grenadines Islands.*

Guatemala

Haiti

Honduras

*Includes Swan Islands.*

Jamaica

Montserrat

Netherlands Antilles

*Includes Bonaire, Curaçao, Saba, St. Eustatius and Southern St. Martin.*

Nicaragua

*Includes Corn Islands.*

Panama

*Includes ex Panama Canal zone.*

Saint Lucia

St Kitts and Nevis

St Vincent and the Grenadines

*Includes Northern Grenadines Islands.*

Trinidad and Tobago

Turks and Caicos Islands

Virgin Islands, British

Virgin Islands, US

**South American countries**

Argentina

Bolivia

Brazil

Chile

Colombia

Ecuador

*Includes Galapagos Islands.*

Falkland Islands (Malvinas)

Guyana

Paraguay

Peru

Suriname

Uruguay

Venezuela

**Non-OECD Asia****Near and Middle East countries**

Iran, Islamic Republic of

Israel

**Gulf Arabian countries**

Bahrain

Iraq

Kuwait

Oman

*Includes Kuria Muria Islands.*

Qatar

Saudi Arabia

United Arab Emirates

*Abu Dhabi, Dubai, Sharjah, Ajman, Umm al Qaiwain, Ras al Khaimah and Fujairah.*

Yemen

*Includes North Yemen and South Yemen, Perim, Kamaran, Socotra and associated Islands.***Other Near and Middle East countries**

Armenia

Azerbaijan

Georgia	
Jordan	
Lebanon	
Palestinian Territory, Occupied	
Syrian Arab Republic	
<b>Other Asian countries</b>	
Afghanistan	
Bangladesh	
Bhutan	
Brunei Darussalam	
Cambodia (Kampuchea)	
China	
Chinese Taipei	
Hong Kong, China	
India	<i>Includes Amindivis, Laccadives, Minicoy, Andaman Islands, Nicobar Islands and Sikkim.</i>
Indonesia	
Kazakstan	
Korea, Democratic People's Republic of (North Korea)	
Kyrgyzstan	
Lao People's Democratic Republic	
Macau	
Malaysia	<i>Includes Peninsular Malaysia and Eastern Malaysia, Sabah, Sarawak and Labuan.</i>
Maldives	
Mongolia	
Myanmar	
Nepal	
Pakistan	
Philippines	
Singapore	
Sri Lanka	
Tajikistan	
Thailand	
Timor-Leste	<i>Includes the exclave of Oecussi.</i>
Turkmenistan	
Uzbekistan	
Viet Nam	
<b>Non-OECD Oceania and polar regions</b>	
Fiji	
French Polynesia	
Kiribati	
Marshall Islands	
Micronesia, Federated States of	<i>Caroline Islands except Palau, includes Yap, Chuuk, Pohnpei, Kosrae.</i>
Nauru	
New Caledonia	
Northern Mariana Islands	<i>Includes Mariana Islands except Guam</i>
Palau	
Papua New Guinea	<i>Includes Bismarck Archipelago, Louisiade Archipelago, Admiralty Islands, Northern Solomon Islands (Bougainville, Buka, Green), d'Entrecasteaux Islands, Lavongai, Trobriand Islands, New Britain, New Ireland, Woodlark and associated Islands.</i>
Pitcairn	<i>Includes Henderson, Ducie and Oeno Islands.</i>
Samoa	
Solomon Islands	<i>Includes Southern Solomon Islands, primarily Guadalcanal, Malaita, San Cristobal, Santa Isabel, Choiseul.</i>
Tonga	
Tuvalu	
Vanuatu	
Wallis and Futuna	
<b>Australian Oceania</b>	
Christmas Island	
Cocos (Keeling) Islands	
Heard Island and McDonald Islands	
Norfolk Island	

**American Oceania**

American Samoa

Guam

US Minor Outlying Islands

*Baker Island, Howland Island, Jarvis Island, Johnston Atoll, Kingman Reef, Midway Islands, Palmyra Islands and Wake Island.***New Zealand Oceania**

Cook Islands

Niue

Tokelau

**Polar regions**

Antarctica

Bouvet Island

French Southern Territories

South Georgia and the South Sandwich Islands

**Non-OECD Europe**

Albania

Andorra

Belarus

Bosnia and Herzegovina

Bulgaria

Croatia

Cyprus

Faroe Islands

Gibraltar

Guernsey

Holy See (Vatican City State)

Isle of Man

Jersey

Liechtenstein

Macedonia, the Former Yugoslav Republic of

Malta

*Includes Gozo and Comino.*

Moldova, Republic of

Romania

Russian Federation

San Marino

Slovenia

Ukraine

Yugoslavia

**Baltic countries**

Estonia

Latvia

Lithuania

---

**Non-OECD economic groupings (available in the CD-ROM version)**


---

**APEC (Asia-Pacific Economic Cooperation)**

Australia  
 Brunei Darussalam  
 Canada  
 Chile  
 China  
 Hong Kong  
 Indonesia  
 Japan  
 Korea, Republic of (South Korea)  
 Mexico  
 Malaysia  
 New Zealand  
 Peru  
 Papua New Guinea  
 Philippines  
 Russian Federation  
 Singapore  
 Thailand  
 Taiwan, Province of China  
 United States  
 Viet Nam

**ASEAN (Association of South-East Asian Nations)**

Brunei Darussalam  
 Indonesia  
 Cambodia (Kampuchea)  
 Lao People's Democratic Republic  
 Myanmar  
 Malaysia  
 Philippines  
 Singapore  
 Thailand  
 Viet Nam

**G7 – Major seven countries**

Canada  
 France  
 Germany  
 Italy  
 Japan  
 United Kingdom  
 United States

**MERCOSUR (Countries of the South Cone Common Market)**

Argentina  
 Brazil  
 Paraguay  
 Uruguay

**OPEC (Organisation of Petroleum Exporting countries)**

Algeria  
 Indonesia  
 Iran, Islamic Republic of  
 Iraq  
 Kuwait  
 Libyan Arab Jamahiriya  
 Nigeria  
 Qatar  
 Saudi Arabia  
 United Arab Emirates  
 Venezuela

---

OECD PUBLICATIONS, 2, rue André-Pascal, 75775 PARIS CEDEX 16  
PRINTED IN FRANCE  
(30 2005 12 3 P) ISBN 92-64-01384-9 – No. 55050 2006

## OECD Statistics on International Trade in Services 2000-2003

### Volume II: Detailed Tables by Partner Country

This OECD publication provides statistics on international trade in services by partner country for 27 OECD countries\* plus EU15, euro area, European Union Institutions and Hong Kong, China, as well as definitions and methodological notes. The data concern trade between residents and non-residents of countries and are reported within the framework of the *Manual on Statistics of International Trade in Services*.

This book includes summary tables of trade patterns listing the main trading partners for each country and by broad service category. Series are shown in US dollars and cover the period 2000-2003.

#### ALSO AVAILABLE ON CD-ROM AND ON LINE

For users who wish to extract data and build graphs and tables, *OECD Statistics on International Trade in Services, Detailed Tables by Partner Country* is also available on CD-ROM using the user friendly product Beyond 20/20™ for Windows™. The database is also available on line at [www.SourceOECD.org](http://www.SourceOECD.org).

## Statistiques de l'OCDE sur les échanges internationaux de services 2000-2003

### Volume II : Tableaux détaillés par pays partenaires

Cette publication rassemble les statistiques sur les échanges internationaux présentés par pays partenaires pour 27 pays de l'OCDE\* et des totaux par groupe de pays pour l'Union européenne (UE), la zone euro, les institutions de l'Union européenne et Hong-Kong, Chine, ainsi que des définitions et des notes méthodologiques. Les données se réfèrent aux échanges entre résidents et non-résidents et sont présentées selon les recommandations du *Manuel des statistiques du commerce international des services*.

Ce volume inclut des tableaux récapitulatifs par pays partenaires et par principales catégories de services. Les séries sont exprimées en dollars des États-Unis et couvrent la période 2000-2003.

#### ÉGALEMENT DISPONIBLE SUR CD-ROM ET EN LIGNE

La base de données des *Statistiques de l'OCDE sur les échanges internationaux de services, Tableaux détaillés par pays partenaires* est également disponible sur CD-ROM. Les données sont fournies avec Beyond 20/20™ (sous Windows™), un logiciel convivial qui permet d'extraire et d'exporter les données et de mettre au point ses propres analyses (tableaux et graphiques). La base de données est également disponible en ligne via [www.SourceOCDE.org](http://www.SourceOCDE.org).

Subscribers to this printed periodical are entitled to free online access. If you do not yet have online access via your institution's network contact your librarian or, if you subscribe personally, send an email to [SourceOECD@oecd.org](mailto:SourceOECD@oecd.org).

Les abonnés à ce périodique peuvent accéder gratuitement à la version en ligne. Si vous ne bénéficiez pas encore de l'accès en ligne à travers le réseau de votre institution, contactez votre bibliothécaire. S'il s'agit d'un abonnement individuel, écrivez-nous à [SourceOECD@oecd.org](mailto:SourceOECD@oecd.org).

[www.oecd.org](http://www.oecd.org)

#### \* COUNTRIES COVERED

Australia, Austria, Belgium, Canada, Czech Republic, Denmark, Finland, France, Germany, Greece, Hungary, Ireland, Italy, Japan, Korea, Luxembourg, Mexico, Netherlands, New Zealand, Norway, Portugal, Slovak Republic, Spain, Sweden, Turkey, United Kingdom, United States.

#### \* PAYS COUVERTS

Allemagne, Australie, Autriche, Belgique, Canada, Corée, Danemark, Espagne, États-Unis, Finlande, France, Grèce, Hongrie, Irlande, Italie, Japon, Luxembourg, Mexique, Norvège, Nouvelle-Zélande, Pays-Bas, Portugal, République slovaque, République tchèque, Royaume-Uni, Suède, Turquie.

2005

OCDE 

ÉDITIONS OCDE

ISBN 92-64-01384-9  
30 2005 12 3 P



9 789264 013841