



**Insurance Statistics  
Yearbook  
1996-2005**

***Annuaire des statistiques  
d'assurance  
1996-2005***



# **Insurance Statistics Yearbook**

1996-2005

# ***Annuaire des statistiques d'assurance***

1996-2005

2007



## ORGANISATION FOR ECONOMIC CO-OPERATION AND DEVELOPMENT

The OECD is a unique forum where the governments of 30 democracies work together to address the economic, social and environmental challenges of globalisation. The OECD is also at the forefront of efforts to understand and to help governments respond to new developments and concerns, such as corporate governance, the information economy and the challenges of an ageing population. The Organisation provides a setting where governments can compare policy experiences, seek answers to common problems, identify good practice and work to co-ordinate domestic and international policies.

The OECD member countries are: Australia, Austria, Belgium, Canada, the Czech Republic, Denmark, Finland, France, Germany, Greece, Hungary, Iceland, Ireland, Italy, Japan, Korea, Luxembourg, Mexico, the Netherlands, New Zealand, Norway, Poland, Portugal, the Slovak Republic, Spain, Sweden, Switzerland, Turkey, the United Kingdom and the United States. The Commission of the European Communities takes part in the work of the OECD.

OECD Publishing disseminates widely the results of the Organisation's statistics gathering and research on economic, social and environmental issues, as well as the conventions, guidelines and standards agreed by its members.

*This work is published on the responsibility of the Secretary-General of the OECD. The opinions expressed and arguments employed herein do not necessarily reflect the official views of the Organisation or of the governments of its member countries.*

Corrigenda to OECD publications may be found on line at: [www.oecd.org/publishing/corrigenda](http://www.oecd.org/publishing/corrigenda).

© OECD 2007

No reproduction, copy, transmission or translation of this publication may be made without written permission. Applications should be sent to OECD Publishing [rights@oecd.org](mailto:rights@oecd.org) or by fax 33 1 45 24 99 30. Permission to photocopy a portion of this work should be addressed to the Centre français d'exploitation du droit de copie (CFC), 20, rue des Grands-Augustins, 75006 Paris, France, fax 33 1 46 34 67 19, [contact@cfcopies.com](mailto:contact@cfcopies.com) or (for US only) to Copyright Clearance Center (CCC), 222 Rosewood Drive, Danvers, MA 01923, USA, fax 1 978 646 8600, [info@copyright.com](mailto:info@copyright.com).

## ORGANISATION DE COOPÉRATION ET DE DÉVELOPPEMENT ÉCONOMIQUES

L'OCDE est un forum unique en son genre où les gouvernements de 30 démocraties œuvrent ensemble pour relever les défis économiques, sociaux et environnementaux que pose la mondialisation. L'OCDE est aussi à l'avant-garde des efforts entrepris pour comprendre les évolutions du monde actuel et les préoccupations qu'elles font naître. Elle aide les gouvernements à faire face à des situations nouvelles en examinant des thèmes tels que le gouvernement d'entreprise, l'économie de l'information et les défis posés par le vieillissement de la population. L'Organisation offre aux gouvernements un cadre leur permettant de comparer leurs expériences en matière de politiques, de chercher des réponses à des problèmes communs, d'identifier les bonnes pratiques et de travailler à la coordination des politiques nationales et internationales.

Les pays membres de l'OCDE sont : l'Allemagne, l'Australie, l'Autriche, la Belgique, le Canada, la Corée, le Danemark, l'Espagne, les États-Unis, la Finlande, la France, la Grèce, la Hongrie, l'Irlande, l'Islande, l'Italie, le Japon, le Luxembourg, le Mexique, la Norvège, la Nouvelle-Zélande, les Pays-Bas, la Pologne, le Portugal, la République slovaque, la République tchèque, le Royaume-Uni, la Suède, la Suisse et la Turquie. La Commission des Communautés européennes participe aux travaux de l'OCDE.

Les Éditions OCDE assurent une large diffusion aux travaux de l'Organisation. Ces derniers comprennent les résultats de l'activité de collecte de statistiques, les travaux de recherche menés sur des questions économiques, sociales et environnementales, ainsi que les conventions, les principes directeurs et les modèles développés par les pays membres.

*Cet ouvrage est publié sous la responsabilité du Secrétaire général de l'OCDE. Les opinions et les interprétations exprimées ne reflètent pas nécessairement les vues de l'OCDE ou des gouvernements de ses pays membres.*

Les corrigenda des publications de l'OCDE sont disponibles sur : [www.oecd.org/editions/corrigenda](http://www.oecd.org/editions/corrigenda).

© OCDE 2007

Toute reproduction, copie, transmission ou traduction de cette publication doit faire l'objet d'une autorisation écrite. Les demandes doivent être adressées aux Éditions OCDE [rights@oecd.org](mailto:rights@oecd.org) ou par fax 33 1 45 24 99 30. Les demandes d'autorisation de photocopie partielle doivent être adressées au Centre français d'exploitation du droit de copie (CFC), 20, rue des Grands-Augustins, 75006 Paris, France, fax 33 1 46 34 67 19, [contact@cfcopies.com](mailto:contact@cfcopies.com) ou (pour les États-Unis exclusivement) au Copyright Clearance Center (CCC), 222 Rosewood Drive, Danvers, MA 01923, USA, fax 1 978 646 8600, [info@copyright.com](mailto:info@copyright.com).

## Foreword

**T**his annual publication contains time series of insurance statistics. It was compiled as part of the work by the OECD Insurance and private pensions Committee, and, more particularly, its Task Force on Insurance Statistics. It contains data collected from official bodies in OECD member countries as well as Singapore which has an observer status at the OECD Insurance and Private Pensions Committee, on the number of insurance companies and employees, insurance premiums and investments by insurance companies. The scope of data collection also extends to gross claims payments, gross operating expenses and commissions. The data relate to the period 1996-2005 and are broken down under numerous sub-headings.

The report has been prepared by the Insurance and Private Pensions Unit of the OECD Directorate for Financial and Enterprise Affairs. However, it was made possible only by the close co-operation between the OECD and the various national bodies which collect data on insurance, and the work of the Task Force on Insurance Statistics.

## Avant-Propos

**C**ette publication annuelle contient des données chronologiques sur les statistiques d'assurance. Elle s'inscrit dans le cadre des travaux du Comité des assurances et des pensions privées de l'OCDE, et plus particulièrement de son Groupe de réflexion sur les statistiques d'assurance. Elle contient des données collectées auprès des organismes officiels des pays membres de l'OCDE ainsi que de Singapour qui a le statut d'observateur auprès du Comité des assurances et des pensions privées de l'OCDE, sur le nombre de compagnies d'assurance et le nombre d'employés, le montant des primes d'assurance et les investissements des compagnies d'assurance. Le champ de la collecte de données couvre également les paiements bruts de sinistres, les dépenses brutes d'exploitation et les commissions. Ces données portent sur la période 1996-2005 et sont détaillées en nombreuses sous-rubriques.

Cette publication a été préparée par l'Unité Assurances et pensions privées de la Direction des affaires financières et des entreprises de l'OCDE. Cependant elle n'a pu être réalisée que grâce à une étroite coopération entre l'OCDE et les diverses administrations nationales chargées de la collecte des données statistiques en matière d'assurance, ainsi que grâce aux travaux du Groupe de réflexion sur les statistiques d'assurance.



## Table of Contents / Table des matières

<b>Introduction / Introduction</b> .....	7, 10
<b>Common Definitions and Notes / Définitions et notes communes</b> .....	15, 17

### Part I / Partie I

#### **International Comparisons / Comparaisons internationales**

Chapter 1 / Chapitre 1. <b>Charts / Graphiques</b> .....	23
Chapter 2 / Chapitre 2. <b>Comparative Tables / Tableaux comparatifs</b> .....	29

### Part II / Partie II

#### **Tables and Methodological Notes by Country / Tableaux et notes méthodologiques par pays**

Australia / Australie.....	59
Austria / Autriche.....	73
Belgium / Belgique .....	87
Canada.....	99
Czech Republic / République tchèque.....	117
Denmark / Danemark.....	133
Finland / Finlande .....	147
France .....	159
Germany / Allemagne.....	171
Greece / Grèce.....	189
Hungary / Hongrie.....	201
Iceland / Islande .....	213
Ireland / Irlande.....	225
Italy / Italie .....	239
Japan / Japon.....	257
Korea / Corée .....	277
Luxembourg .....	293
Mexico / Mexique.....	307
Netherlands / Pays-Bas .....	319
New Zealand / Nouvelle-Zélande .....	335
Norway / Norvège .....	343
Poland / Pologne.....	357
Portugal / Portugal .....	373
Slovak Republic / République slovaque .....	389
Spain / Espagne .....	403
Sweden / Suède .....	419

Switzerland / Suisse .....	435
Turkey / Turquie .....	447
United Kingdom / Royaume-Uni.....	463
United States / États-Unis.....	477
<b>Annex A / Annexe A. Tables / Tableaux.....</b>	<b>493</b>
<b>Annex B / Annexe B. Definitions of Classes of Non-Life Insurance / Définitions relatives aux branches des assurances non-vie..</b>	<b>497, 500</b>

Country	Monetary units/Unité monétaire	Pays
Canada	CAD	Canada
Mexico	MXN	Mexique
United States	USD	États-Unis
Australia	AUD	Australie
Japan	JPY	Japon
Korea	KRW	Corée
New Zealand	NZD	Nouvelle-Zélande
Austria	EUR	Autriche
Belgium	EUR	Belgique
Czech Republic	CZK	République tchèque
Denmark	DKK	Danemark
Finland	EUR	Finlande
France	EUR	France
Germany	EUR	Allemagne
Greece	EUR	Grèce
Hungary	HUF	Hongrie
Iceland	ISK	Islande
Ireland	EUR	Irlande
Italy	EUR	Italie
Luxembourg	EUR	Luxembourg
Netherlands	EUR	Pays-Bas
Norway	NOK	Norvège
Poland	PLN	Pologne
Portugal	EUR	Portugal
Slovak Republic	SKK	République slovaque
Spain	EUR	Espagne
Sweden	SEK	Suède
Switzerland	CHF	Suisse
Turkey	TRY	Turquie
United Kingdom	GBP	Royaume-Uni
Euro area euro	EUR	Zone euro

### Conventional signs

The following abbreviations are used:

- .. not available.
- nil or negligible.

### Signes conventionnels

L'abréviation suivante a été utilisée :

- .. non disponible.
- nul ou négligeable.



## Introduction

**I**n November 1982, the OECD Insurance Committee constituted the Working Group on insurance statistics. Since then, the Working Group, which was transformed in 1999 into the Task Force, has collected and analysed data on various insurance statistics, as well as discussed relevant methodologies.

As the qualitative and quantitative content of the statistical database has improved considerably over time, the Committee decided in November 1992 to issue a publication that would make the considerable body of information already collected available to the public at large. This publication is updated annually.

This publication has the following three characteristics:

1. It covers major official insurance data from 1996 to 2005, obtained from all the governments of OECD countries as well as Singapore which has an observer status at the OECD Insurance and private pensions Committee. (Exceptionally, data for the Slovak Republic are available since 1997 only.) The publication contains not only general information on insurance activities (number of companies, number of employees, gross premiums, net premiums, etc.) but also data related to major trends of the international insurance industry such as the market share by foreign companies in each country, business written abroad, premiums in terms of risk destination (foreign or domestic risks), foreign and domestic investments. The scope of data collection also includes gross claims payments, gross operating expenses and commissions.
2. In order to contribute to a better understanding of the insurance market, important insurance activity indicators (OECD market share, penetration, density, premiums per employee, etc.) are included in the comparative tables. Some of these indicators are also shown in the graphs. With these indicators, the characteristics of insurance market can be more clearly perceived, in particular, in relation to national economic conditions.
3. In the comparative tables, a significant effort has been made to achieve comparability among OECD countries. Definitions, classifications, calculation methods, and units have been standardised as far as possible.

The publication has been prepared by the Directorate for Financial and Enterprises Affairs. Thanks to the collaboration with national administrations, which was essential to its achievement.

### **THE CONTENTS OF THE PUBLICATION**

This publication consists of two main parts; International comparisons – tables and charts and Tables and methodological notes by country. Definitions and notes which are common to all statistical tables are provided at the end of the introduction.

**Part I: International comparisons – tables and charts**

This part consists of tables by indicators, which reflect the most significant characteristics of the OECD insurance market. In most cases, the tables contain data of all OECD countries as well as aggregated “OECD”, “EU15” (the 15 member countries of the European Union in 1995) and “NAFTA” data from 1996 to 2005, for the following categories: life insurance, non-life insurance and total. The premiums amounts are converted from national currencies into US dollar. Exchange rates used are an average for the reference year. Some of these indicators are also shown in the graphs.

**1. Total Gross Premiums**

Gross premium, which represents total insurance premium written in the reporting country, is a major indicator of the importance of insurance industry in the economy of each country.

**2. Market Share in the OECD (Direct Gross Premiums Basis)**

This indicator measures the importance of the national insurance market of each OECD country as compared to the whole OECD insurance market.

**3. Density of Insurance Industry**

This indicator is calculated by dividing direct gross premiums by the population and represents the average insurance spending per capita in a given country.

**4. Penetration of Insurance Industry**

This is the ratio of direct gross premiums to Gross Domestic Product (GDP), which represents the relative importance of the insurance industry in the domestic economy.

**5. Life Insurance Share**

This is the ratio of gross life insurance premium to total gross premium, which measures the relative importance of life insurance as compared to non-life insurance.

**6. Premiums per Employee**

This indicator of the relative efficiency of a national insurance industry is calculated by dividing the direct gross premiums by the number of employees in insurance companies.

**7. Retention Ratio**

This is the ratio of net written premiums to total gross premiums. This ratio represents the proportion of retained business and thus, indirectly, the importance of reinsurance for domestic insurance companies.

**8. Ratio of Reinsurance Accepted**

This is calculated by dividing reinsurance accepted by total gross premiums and provides an indication of the significance of reinsurance accepted in the national insurance market.

**9. Foreign Companies' Market Share in the Domestic Market**

This figure describes the importance of foreign companies in the domestic insurance market and is measured through the following indicators:

- a) Market share of “foreign-controlled companies” and “branches and agencies of foreign companies” in “total gross premiums”.
- b) Market share of “branches and agencies of foreign companies” in “total gross premiums”.

## **Part II: Tables and methodological notes by country**

In this part, the main insurance statistics are presented through separate tables for each country following the order mentioned in the “complete list of items” reproduced in Part III. The premiums and the investment amounts are described in millions of the national currency unit. Figures refer to the calendar year. If all data concerning one line are not available, the line is deleted. The line is also deleted if all data are equal to “0” and if this is made obvious by reading other lines of the tables.

The tables of each country contain the following five parts:

- 2.1, 2.2 General information on number of insurance companies and employees within the sector.
- 3.1 Business written in the reporting country on a gross and net premium basis. It contains a breakdown between domestic companies, foreign-controlled companies and branches and agencies of foreign companies. Breakdown of net premiums written in the reporting country in terms of domestic risks and foreign risks, thus providing an indicator of direct cross-border operations of insurance business.
- 3.2 Premiums written abroad classified by subsidiaries, branches and agencies of domestic companies.
- 3.3 Outstanding investment by direct insurance companies, classified by investment category, by the companies’ nationality and by its destination (domestic or foreign).
- 3.4 Breakdown of non-life insurance premiums by main non-life classification.
- 3.5, 3.6, 3.7 Gross claims payments, gross operating expenses and commissions in the reporting country, containing a breakdown between domestic companies, foreign-controlled companies and branches and agencies of foreign companies.

## **Annexes**

The annexes are as follows:

1. Table A.1: Business written abroad by EU/EEA insurers through Branches and Agencies.
2. Definitions of Classes of Non-life Insurance.
3. This includes definitions of categories of non-life insurance, which detail the content of classes listed in section G “Others: breakdown of non-life premiums” of the tables by country.
4. Complete List of Items Contained in Tables by Country.
5. This list covers all items in tables by country and helps to understand which items are deleted in the tables of each country.

## **DATA SOURCES**

All the data in the statistical tables of each country have been reported by the relevant national insurance authorities. Regarding comparative tables of indicators, the data are mainly drawn from the tables by country mentioned above. The economic data on exchange rates, population and GDP are from the OECD publication *Main Economic Indicators*.

## Introduction

**E**n novembre 1982, le Comité des assurances de l'OCDE a constitué un Groupe de travail sur les statistiques. Depuis, le Groupe de travail, qui a été transformé en 1999 en groupe de réflexion, s'est consacré à la collecte et à l'analyse de données statistiques sur différents aspects de l'assurance, et à la discussion des méthodologies à adopter.

Face aux considérables améliorations, d'ordre tant qualitatif que quantitatif de la base de données statistiques, le Comité a décidé en novembre 1992 de diffuser une publication qui mettrait les très nombreuses informations déjà rassemblées à la disposition du grand public. Cette publication est mise à jour annuellement.

Cette publication possède les trois caractères suivants :

1. Elle contient des données officielles majeures des assurances de 1996 à 2005, transmises par tous les gouvernements des pays de l'OCDE ainsi que par Singapour qui a le statut d'observateur auprès du Comité des assurances et des pensions privées de l'OCDE. (Exceptionnellement, les données de la République slovaque ne sont disponibles que depuis 1997). La publication n'inclut pas seulement les informations générales sur les activités des assurances (nombre d'entreprises, effectifs, primes brutes, primes nettes...), mais également des indicateurs des grandes tendances du marché international de l'assurance comme les parts de marché des entreprises étrangères dans chacun des pays de l'OCDE, les opérations à l'étranger, la ventilation des primes en fonction de la destination des risques (risques dans le pays ou risques à l'étranger), les investissements dans le pays et à l'étranger. Le champ de la collecte de données couvre également les paiements bruts de sinistres, les dépenses brutes d'exploitation et les commissions.
2. Pour contribuer à une meilleure compréhension du marché de l'assurance, les indicateurs importants des activités d'assurances (parts de marché dans les pays de l'OCDE, pénétration, densité, primes par employé...) sont inclus dans les tableaux comparatifs. Certains de ces indicateurs sont également représentés par des graphiques. Grâce à ces indicateurs, les caractéristiques du marché de l'assurance peuvent être plus clairement perçues, en particulier par rapport aux conditions économiques nationales.
3. Dans les tableaux comparatifs, un effort important a été réalisé pour assurer la comparabilité des données entre les pays de l'OCDE. Définitions, classifications, modes de calcul et unités ont été standardisés autant que possible.

La publication a été préparée par la Direction des affaires financières et des entreprises grâce à la collaboration avec les administrations nationales, qui a été essentielle pour la réaliser.

### LE CONTENU DE LA PUBLICATION

Cette publication se compose de deux parties principales ; Comparaisons internationales – tableaux et graphiques et Tableaux statistiques et notes méthodologiques par pays.

Les définitions et notes communes à tous les tableaux statistiques se trouvent en fin d'introduction.

### **Partie I : Tableaux comparatifs par indicateurs**

Cette partie se compose de tableaux d'indicateurs qui reflètent les caractéristiques les plus significatives du marché de l'assurance de l'OCDE. Le plus souvent, les tableaux contiennent les données de tous les pays de l'OCDE, ainsi que les données « OCDE », « UE15 » (les 15 pays membres de l'Union européenne en 1995) et « ALENA » de 1996 à 2005, pour les catégories suivantes : assurance-vie, assurance non-vie et total des assurances. Les montants des primes sont convertis à partir de la monnaie nationale en dollar US. Les taux de change utilisés sont une moyenne sur l'année à laquelle il est fait référence. Certains de ces indicateurs sont également représentés par des graphiques.

#### 1. Total des primes brutes

Les primes brutes, qui représentent les primes totales des assurances émises dans le pays déclarant, sont un indicateur essentiel de l'importance de l'industrie de l'assurance dans chaque pays.

#### 2. Part de marché dans l'OCDE (sur la base des primes brutes directes)

Cet indicateur représente l'importance relative de l'assurance de chacun des pays de l'OCDE par rapport au marché de l'assurance dans l'ensemble de la zone de l'OCDE.

#### 3. Densité de l'industrie de l'assurance

Cet indicateur est calculé en divisant les primes brutes directes par la population nationale ; il représente les dépenses moyennes d'assurance par tête dans le pays considéré.

#### 4. Pénétration de l'industrie de l'assurance

C'est le rapport des primes brutes directes d'assurances sur le Produit Intérieur Brut (PIB) ; il représente l'importance de l'industrie de l'assurance dans l'économie nationale.

#### 5. Parts de l'assurance-vie

C'est le rapport des primes brutes d'assurance-vie sur les primes brutes totales ; il mesure l'importance relative de l'assurance-vie par rapport à l'assurance non-vie et *vice versa*.

#### 6. Primes par employé

Cet indicateur de l'efficacité des effectifs dans l'industrie de l'assurance est calculé en faisant le rapport des primes brutes directes sur le nombre d'employés des entreprises d'assurances.

#### 7. Taux de rétention

C'est le rapport entre les primes nettes émises et le total des primes brutes. Il représente la proportion des affaires retenues, et donc indirectement, l'importance de la réassurance pour les entreprises d'assurances nationales.

#### 8. Taux de réassurance acceptée

C'est le rapport des réassurances acceptées sur les primes brutes totales ; il rend compte de l'importance de la réassurance acceptée dans le marché national des assurances.

#### 9. Part du marché national détenue par les entreprises étrangères.

Elle mesure l'importance des entreprises étrangères dans le marché national des assureurs en fonction des indicateurs suivants :

- a) Part de marché des « entreprises sous contrôle étranger » et « succursales et agences d'entreprises étrangères » dans le « total des primes brutes ».
- a) Part de marché des « succursales et agences d'entreprises étrangères » dans le « total des primes brutes ».

## **Partie II : Tableaux et notes méthodologiques par pays**

Dans cette partie, les principales statistiques d'assurances sont présentées dans des tableaux séparés pour chaque pays suivant l'ordre indiqué dans la « liste complète de points » reproduite dans la partie III. Le montant des primes et des placements est inscrit en millions dans la monnaie nationale. Les chiffres correspondent à l'année civile. Si toutes les données d'une ligne sont « non disponibles », la ligne est supprimée. Elle l'est également si toutes les données sont égales à « 0 » et que ce résultat apparaît clairement à la lecture d'autres lignes.

Les tableaux par pays contiennent les six parties suivantes :

- 2.1, 2.2 Informations générales sur le nombre de compagnies d'assurances et le nombre d'employés.
- 3.1 Chiffres concernant les opérations conclues dans le pays déclarant, sur la base des primes brutes et nettes. On distingue les entreprises nationales, les entreprises sous contrôle étranger et les agences et succursales d'entreprises étrangères. Ventilation des primes nettes émises dans le pays déclarant : risques nationaux et étrangers, fournissant un indicateur des opérations transfrontières des compagnies d'assurances.
- 3.2 Primes émises à l'étranger par des filiales, succursales et agences d'entreprises nationales.
- 3.3 Encours des placements des entreprises d'assurances directes dans le pays déclarant, classés par catégorie de placements, par nationalité des entreprises, ainsi que par destination des placements (dans le pays ou à l'étranger).
- 3.4 Ventilation des primes d'assurances non-vie par catégories principales d'assurances non-vie.
- 3.5, 3.6, 3.7 Paiements bruts des sinistres, dépenses brutes d'exploitation et commissions dans le pays déclarant, avec une ventilation entre les entreprises nationales, les entreprises sous contrôle étranger et les succursales et agences d'entreprises étrangères.

## **Annexes**

- 1. Tableau A.1. Opérations des assureurs de l'UE/EEE à l'étranger par des agences et succursales.
- 2. Définitions relatives aux branches des assurances non-vie.
- 3. Cette partie inclut les définitions des catégories d'assurance non-vie qui détaillent le contenu des branches dans la section G : « Autres : ventilation des primes non-vie » des tableaux par pays.
- 4. Liste complète des points contenus dans les tableaux par pays.

Cette liste couvre tous les points des tableaux par pays et permet d'identifier ceux qui ont été supprimés dans les tableaux de chaque pays.

## SOURCES DES DONNÉES

Toutes les données des tableaux chronologiques statistiques par pays ont été fournies par les autorités d'assurances nationales compétentes.

Concernant les tableaux comparatifs chronologiques d'indicateurs, les données sont, en principe, extraites des tableaux par pays mentionnés ci-dessus. Les données économiques utilisées (taux de change, population et PIB) sont extraites de la publication de l'OCDE : *Principaux indicateurs économiques*.





## Common Definitions and Notes

### GENERAL

- a) Life and Non-life categories follow the definitions used in national law. However, the premiums for accident and sickness insurance underwritten by Life companies should be included in Non-life figures.
- b) Figures provided for the number of companies and for insurance premiums should include all insurance companies licensed or authorised in the reporting country, including professional reinsurers, whether or not these are controlled, but excluding any statutory system of social security administered by the State.
- c) *Domestic companies* means those companies incorporated under national law, together with those companies in the reporting country which are unincorporated, but excluding the branches and agencies of foreign companies.
- d) *Foreign-controlled companies* means those domestic companies controlled by foreign interests, such “control” being defined according to national law (see the definition of foreign controlled companies in notes by country). The data of *foreign-controlled companies* are part of those of *Domestic companies*.
- e) *Foreign companies* means companies incorporated outside the reporting country.

### 2. NUMBER OF COMPANIES AND EMPLOYEES IN THE REPORTING COUNTRIES

- a) *Composite*: Company which deals with both life and non-life business.
- b) *Insurance companies*: Staff (full-time or part-time) employed in the insurance industry.
- c) *Intermediaries*; Number of persons (brokers or agents and their staffs), excluding intermediaries who may sell insurance but are not directly involved in the insurance industry (e.g. bank managers, solicitors, garage owners) or those included under a) above.

### 3.1 BUSINESS WRITTEN IN THE REPORTING COUNTRY

- a) *Business written in the reporting country* should include all business written in the reporting country, whether in respect of domestic or foreign (world-wide) risks, and analysed according to the guidelines in “General” above.
- b) “*Net written premiums*” are total retention in the reporting country. There should be no double-counting in these figures, even though double-counting may exist in the gross figures.
- c) “*Gross premiums*” are total premiums written, excluding any premium taxes or other charges, but before deduction of commission or reinsurance outwards. It is acknowledged that the inclusion of reinsurance will mean that there is some element of double-counting in the figures provided.

“Gross premiums” are the sum of “premiums of direct business” and “premiums of reinsurance accepted”.

- d) Facultative reinsurance may be included under “Direct business” or “Reinsurance accepted” according to practice in the reporting country.
- e) *Premiums ceded* include all premiums (reinsurance and retrocessions) ceded.
- f) Normally “*Net written premiums*” should equal total “*Gross premiums*” less “*Premiums ceded*”. If there are special problems in the reporting country which prevent this relationship an appropriate compensatory element should be then included under “Premiums ceded”.

### 3.2. BUSINESS WRITTEN ABROAD

Same notes as c), d), e) and f) of Section 3.1 above.

- a) *Business written abroad* should include all business written outside the reporting country (in both OECD and non-OECD countries) by subsidiaries, branches and agencies established abroad of domestic companies.

### 3.3. OUTSTANDING INVESTMENT BY DIRECT INSURANCE COMPANIES

- a) These data include only outstanding investment by all direct insurance companies in the reporting country; investments by reinsurance companies are not included.
- b) The evaluation method for investment is defined by each country; some of them are mentioned in the notes by country.
- c) Investment has been classified by category, by companies’ nationality (domestic companies, foreign controlled companies or branches and agencies of foreign companies) and by destination (inside or outside of the country).

### 3.4. BREAKDOWN OF NON-LIFE PREMIUMS

Same notes as c), d), e) and f) of Section 3.1 above.

- a) This part shows *premiums written by classes of non-life insurance* for the business written in the reporting country and breaks down figures shown on the non-life “*Net written premiums*” of Section 3.1 (“*Business Written in the Reporting Country*”).
- b) For the precise definitions used for the classification, see Annex 2: Definitions of classes of non-life insurance.
- c) The line “*Treaty Reinsurance*” is used by countries having difficulty in breaking down “*Reinsurance Accepted*” by classes.

### 3.5. GROSS CLAIMS PAYMENTS

- a) “*Gross claims payments*”, covering all gross payments on claims made during the financial year, are to be used in the calculation of gross claims incurred.

### 3.6. GROSS OPERATING EXPENSES

- a) “*Gross operating expenses*” should normally mean the sum of acquisition costs, change in deferred acquisition costs and administrative expenses.

### 3.7. COMMISSIONS

- a) This part shows the total of commissions and breaks down commissions for direct business and those for reinsurance accepted.

## Définitions et notes communes

### REMARQUES GÉNÉRALES

- a) Les définitions des opérations « vie » et « non-vie » sont celles de la législation nationale. Les primes d'assurances-accident et maladie souscrites par des compagnies vie doivent cependant être incluses dans les chiffres d'assurances non-vie.
- b) Les chiffres fournis sur le nombre d'entreprises et le montant des primes d'assurance incluent toutes les entreprises d'assurances agréées dans le pays déclarant, y compris les réassureurs professionnels, qu'ils fassent ou non l'objet d'un contrôle, mais à l'exclusion de tout régime légal de sécurité sociale administré par l'État.
- c) Par « entreprises nationales » il faut entendre les entreprises constituées selon la législation nationale ainsi que les entreprises du pays déclarant qui ne sont pas constituées en sociétés; les succursales et agences d'entreprises étrangères sont exclues.
- d) Par « entreprises sous contrôle étranger » il faut entendre les entreprises nationales (selon la définition) qui sont contrôlées par des intérêts étrangers, le « contrôle » étant défini conformément à la législation nationale (voir la définition des entreprises sous contrôle étranger). Les données sur les « Entreprises sous contrôle étranger » sont incluses dans les données sur les « Entreprises nationales ».
- e) Par « entreprises étrangères », il faut entendre les entreprises constituées dans un pays autre que le pays déclarant.

### 2. NOMBRE D'ENTREPRISES ET D'EMPLOYÉS DANS LE PAYS DÉCLARANT

- a) Mixtes : Les entreprises opérant dans le secteur de l'assurance-vie et non-vie.
- b) Entreprises d'assurances : Effectifs employés (à plein-temps ou à temps partiel) dans les entreprises d'assurances.
- c) Intermédiaires : Nombre des personnes se livrant à ce type d'activité (courtiers ou agents et leur personnel), à l'exclusion des intermédiaires qui peuvent vendre des contrats d'assurance mais ne se rattachent pas directement à la branche des assurances (par exemple, gestionnaires de banques, notaires, garagistes) ou de ceux qui ont été inclus en a) ci-dessus.

### 3.1. OPÉRATIONS CONCLUES DANS LE PAYS DÉCLARANT

- a) Les opérations conclues dans le pays déclarant incluent toutes les opérations conclues dans le pays déclarant, qu'il s'agisse de risques nationaux ou situés à l'étranger (dans le monde entier), analysés comme indiqué dans les Remarques générales ci-dessus.
- b) Le montant des « primes nettes émises » représente les primes retenues dans le pays déclarant. Ces doubles comptabilisations, parfois rencontrées dans les chiffres bruts, devraient être évitées ici.

- c) Le montant des « *primes brutes* » représente le total des primes émises, sans les taxes sur les primes ou autres charges, et avant déduction des commissions ou frais de réassurances cédées. L'inclusion de la réassurance peut entraîner des doubles comptabilisations dans les chiffres fournis.
- d) Le montant des « *primes brutes* » est la somme des « assurances directes » et des « réassurances acceptées ».
- e) La réassurance facultative peut être incluse soit sous la rubrique « assurance directe », soit sous la rubrique « réassurances acceptées », selon la pratique du pays déclarant.
- f) Les *primes cédées* incluent toutes les primes cédées (réassurances et rétrocession).
- g) En principe, le montant des « *primes nettes émises* » doit être égal au total des « *primes brutes* », déduction faite des « *primes cédées* ». En cas d'inadéquation, un élément compensateur approprié peut être ajouté dans la rubrique « *primes cédées* ».

### 3.2. OPÉRATIONS CONCLUES À L'ÉTRANGER

Mêmes notes que c), d), e) et f) de la section 3.1. ci-dessus.

- a) Les opérations à l'étranger incluent tous les contrats conclus en dehors du pays déclarant (à la fois dans les pays membres) de l'OCDE et dans les pays non membres, ventilés par filiales, succursales et agences d'établir à l'étranger d'entreprises nationales.

### 3.3. ENCOURS DES PLACEMENTS DES ENTREPRISES D'ASSURANCES DIRECTES

- a) Ces données incluent seulement les encours des placements de toutes les entreprises d'assurances directes dans le pays déclarant, mais non les placements par les entreprises de réassurance.
- b) La méthode d'évaluation des placements est définie par chaque pays; elle est parfois mentionnée dans les notes sur ces pays.
- c) Les placements sont classés par catégorie, par nationalité des entreprises (entreprises nationales, entreprises sous contrôle étranger ou succursales et agences d'entreprises étrangères), aussi que par destination (dans le pays ou à l'étranger).

### 3.4. VENTILATIONS DES PRIMES NON-VIE

Mêmes notes que c), d), e) et f) de la section 3.1. ci-dessus.

- a) Cette Partie recense les *Primes émises par catégories d'assurances non-vie* pour les opérations conclues dans le pays déclarant, et donne une ventilation des « *primes nettes émises* » de C « Opérations conclues dans le pays déclarant ».
- b) Concernant les définitions précises de la classification, voir dans l'annexe 2 : Définitions relatives aux branches des assurances non-vie.
- c) La ligne « Réassurance obligatoire » est utilisée par les pays membres ayant des difficultés à ventiler le poste « Réassurances acceptées » par branches.

### 3.5. PAIEMENTS BRUTS DES SINISTRES

- a) « *Les paiements bruts des sinistres* » qui couvrent tous les paiements bruts pour les sinistres au titre de l'exercice financier, doivent être utilisés dans le calcul des paiements bruts des sinistres survenus.

### 3.6. DÉPENSES BRUTES D'EXPLOITATION

- a) « *Les Dépenses brutes d'exploitation* », correspondent normalement à la somme des frais d'acquisition, de la variation du montant des frais d'acquisition reportés et des frais d'administration.

### 3.7. COMMISSIONS

- a) Cette partie correspond au total des commissions et ventile également celles-ci entre les commissions relatives à l'assurance directe et celles relatives à la réassurance acceptée.



PART I / PARTIE I

# **International Comparisons / Comparaisons internationales**





PART I / PARTIE I  
*Chapter 1 / Chapitre 1*

## **International Comparisons: Charts / Comparaisons internationales : Graphiques**

I.1. <b>Market share in OECD, 2004</b> (Direct gross premiums basis)	I.1. <b>Part de marché dans l'OCDE, 2004</b> (Sur la base des primes brutes directes)	24
I.2. <b>Life and non-life insurance, 2004</b>	I.2. <b>Part de l'assurance-vie et non-vie, 2004</b>	25
I.3. <b>Penetration, 2004</b> (Direct gross premiums – GDP)	I.3. <b>Pénétration, 2004</b> (Primes brutes directes – PIB)	26
I.4. <b>Density, 2004</b> (Direct gross premiums – Population)	I.4. <b>Densité, 2004</b> (Primes brutes directes – Population)	27

Figure I.1. **Market share in OECD, 2005 / Part de marché dans l'OCDE, 2005**  
 Total gross premiums basis / Sur la base des primes brutes directes

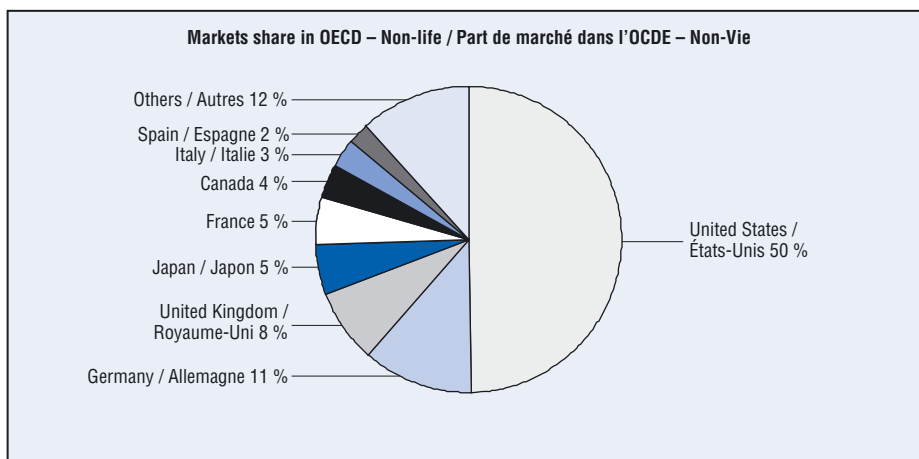
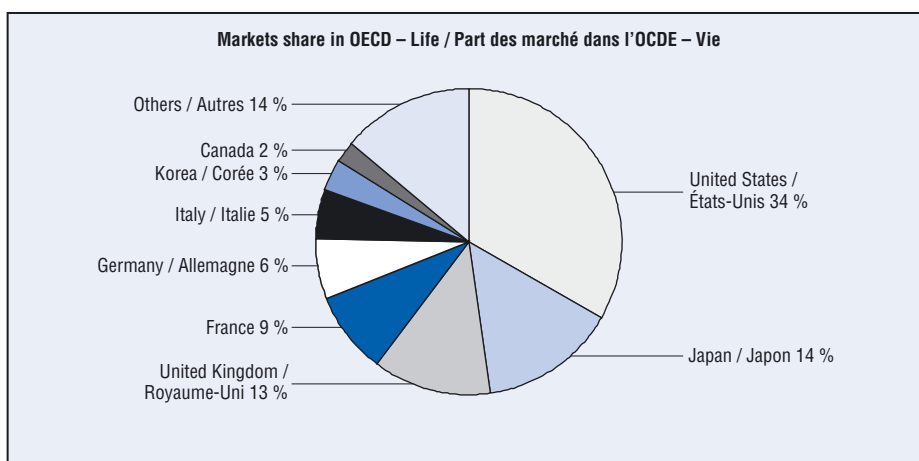
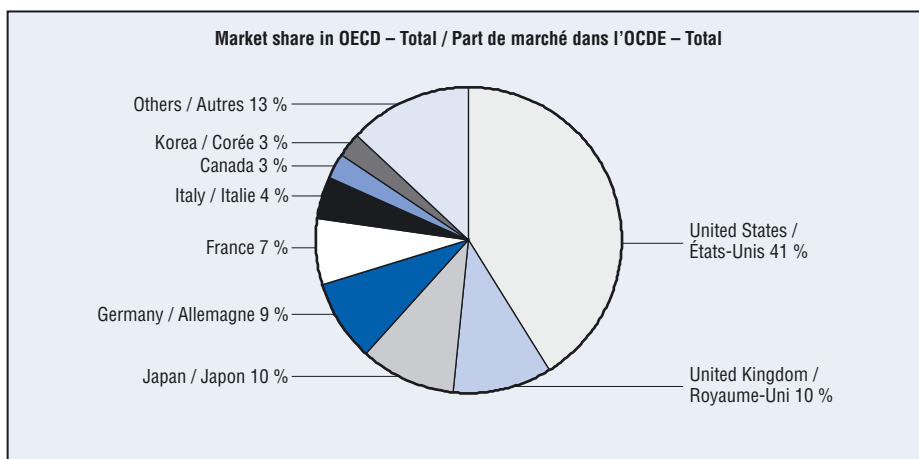


Figure I.2. Life and non-life insurance, 2005 / Part de l'assurance-vie et non-vie, 2005

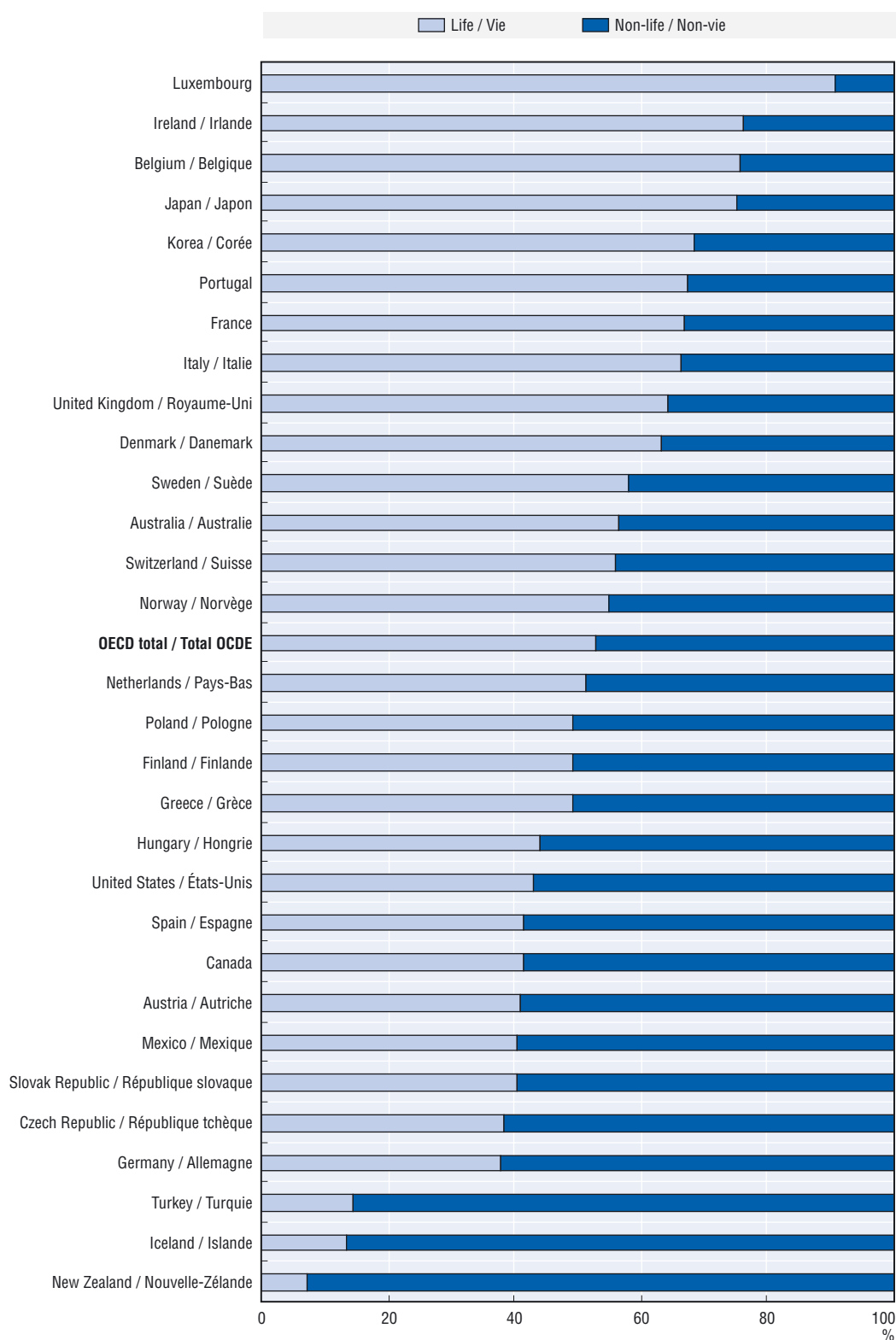


Figure I.3. **Penetration, 2005 / Pénétration, 2005**  
 Direct gross premiums – GDP / Primes brutes directes – PIB

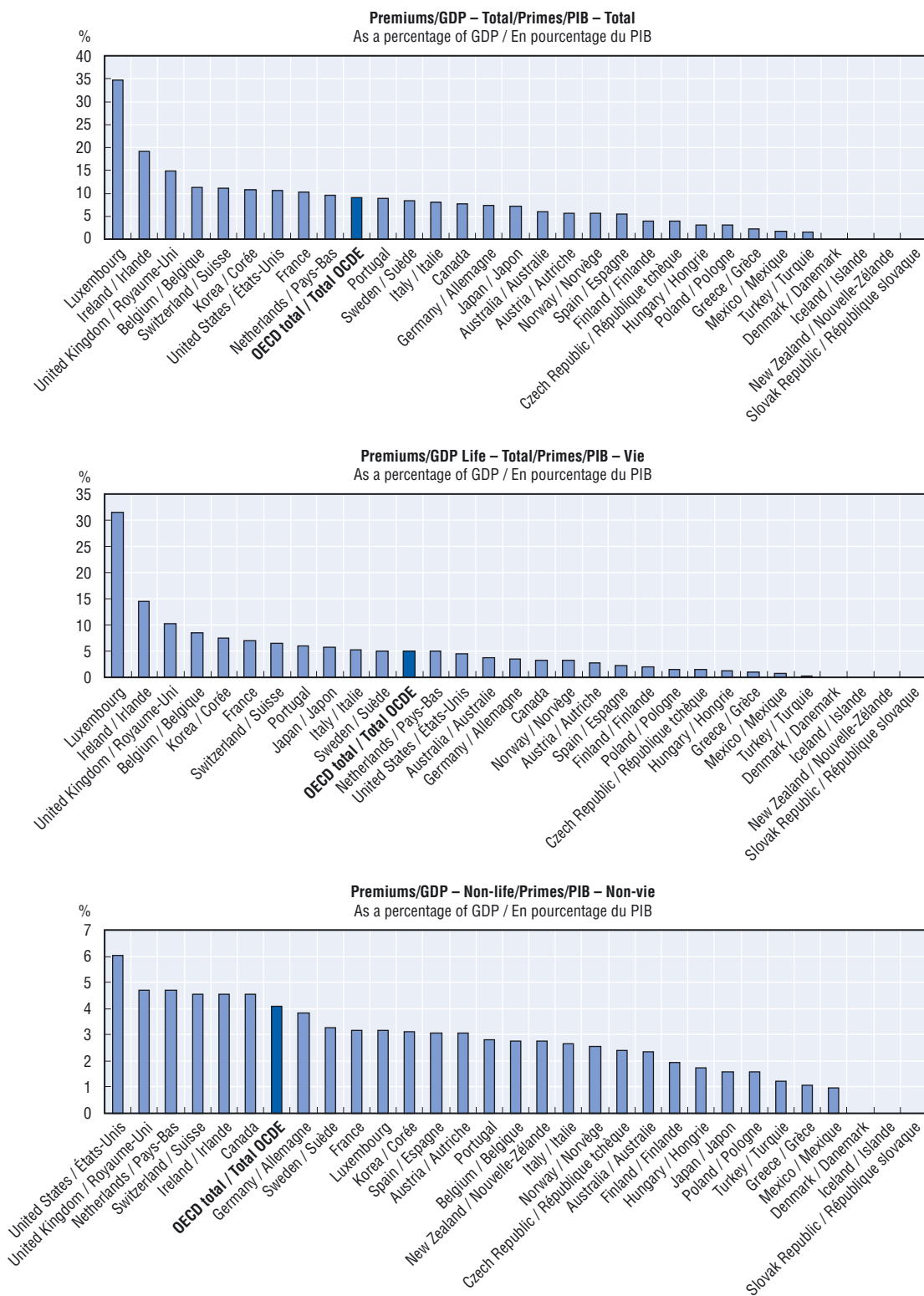
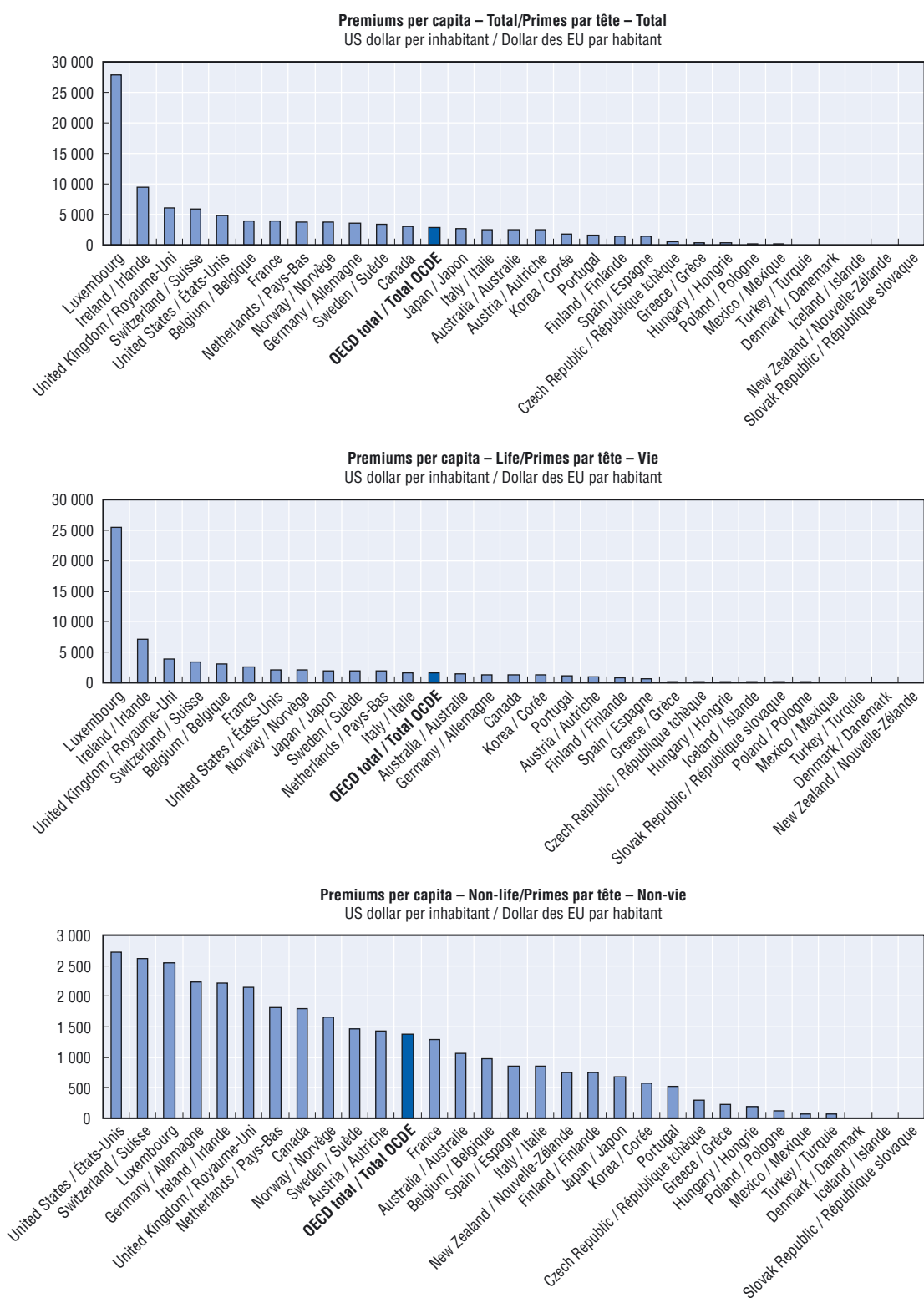


Figure I.4. **Density, 2005 / Densité, 2005**  
 Direct gross premiums/Population / Primes brutes directes/Population





PART I / PARTIE I  
 Chapter 2 / Chapitre 2

## Comparative Tables / Tableaux comparatifs

Table 1. <b>Total gross premiums</b> (Life and non-life)	Tableau 1. <b>Primes brutes totales</b> (Vie et non-vie)	31
Table 2. <b>Total gross premiums</b> (Life)	Tableau 2. <b>Primes brutes totales</b> (Vie)	32
Table 3. <b>Total gross premiums</b> (Non-life)	Tableau 3. <b>Primes brutes totales</b> (Non-vie)	33
Table 4. <b>Market share in OECD</b> (Life and non-life)	Tableau 4. <b>Part de marché dans l'OCDE</b> (Vie et non-vie)	34
Table 5. <b>Market share in OECD</b> (Life)	Tableau 5. <b>Part de marché dans l'OCDE</b> (Vie)	35
Table 6. <b>Market share in OECD</b> (Non-life)	Tableau 6. <b>Part de marché dans l'OCDE</b> (Non-vie)	36
Table 7. <b>Density</b> (Life and non-life)	Tableau 7. <b>Densité</b> (Vie et non-vie)	37
Table 8. <b>Density</b> (Life)	Tableau 8. <b>Densité</b> (Vie)	38
Table 9. <b>Density</b> (Non-life)	Tableau 9. <b>Densité</b> (Non-vie)	39
Table 10. <b>Penetration</b> (Life and non-life)	Tableau 10. <b>Pénétration</b> (Vie et non-vie)	40
Table 11. <b>Penetration</b> (Life)	Tableau 11. <b>Pénétration</b> (Vie)	41
Table 12. <b>Penetration</b> (Non-life)	Tableau 12. <b>Pénétration</b> (Non-vie)	42
Table 13. <b>Life insurance share</b>	Tableau 13. <b>Part de l'assurance-vie</b>	43
Table 14. <b>Direct total gross premiums/ Number of employees of the insurance companies</b>	Tableau 14. <b>Total des primes brutes directes/Nombre d'employés des entreprises d'assurances</b>	44
Table 15. <b>Retention ratio</b> (Life and non-life)	Tableau 15. <b>Taux de rétention</b> (Vie et non-vie)	45

Table 16. <b>Retention ratio</b> (Life)	Tableau 16. <b>Taux de rétention</b> (Vie)	46
Table 17. <b>Retention ratio</b> (Non-life)	Tableau 17. <b>Taux de rétention</b> (Non-vie)	47
Table 18. <b>Ratio of reinsurance accepted</b> (Life and non-life)	Tableau 18. <b>Taux de réassurance acceptée</b> (Vie et non-vie)	48
Table 19. <b>Ratio of reinsurance accepted</b> (Life)	Tableau 19. <b>Taux de réassurance acceptée</b> (Vie)	49
Table 20. <b>Ratio of reinsurance accepted</b> (Non-life)	Tableau 20. <b>Taux de réassurance acceptée</b> (Non-vie)	50
Table 21. <b>Market share of foreign companies in the domestic market</b> (Life)	Tableau 21. <b>Part du marché national détenue par les entreprises étrangères</b> (Vie)	51
Table 22. <b>Market Share of Branches/ Agencies of foreign undertakings in total domestic business</b> (Life)	Tableau 22. <b>Part du marché des succursales et agences d'entreprises étrangères dans le marché national</b> (Vie)	52
Table 23. <b>Market share of foreign companies in the domestic market</b> (Non-Life)	Tableau 23. <b>Part du marché national détenue par les entreprises étrangères</b> (Non-vie)	53
Table 24. <b>Market Share of Branches/ Agencies of foreign undertakings in total domestic business</b> (Non-Life)	Tableau 24. <b>Part du marché des succursales et agences d'entreprises étrangères dans le marché national</b> (Non-vie)	54



Table 1. **Total gross premiums (Life and non-life)**  
 Tableau 1. **Primes brutes totales (Vie et non-vie)**

	Millions de dollars des É-U									
Millions of US dollars	1996	1997	1998	1999	2000	2001	2002	2003	2004	2005
Australia / Australie	32 659	37 302	34 569	39 495	34 894	31 571	36 263	40 813	47 543	49 610
Austria / Autriche	15 583	12 938	12 996	13 207	12 164	12 080	13 607	16 797	19 402	19 974
Belgium / Belgique	15 370	14 851	17 047	18 298	18 444	18 473	19 553	29 039	35 536	41 821
Canada	30 232	29 914	28 101	47 155	54 693	55 791	60 872	74 425	87 125	98 647
Czech Republic / République tchèque	1 515	1 513	1 724	1 815	1 827	2 124	2 770	3 766	4 381	4 887
Denmark / Danemark	12 332	11 700	12 955	12 099	10 759	11 745	14 895	17 337	..	..
Finland / Finlande	5 200	4 618	5 295	5 914	6 192	5 358	5 759	6 428	7 286	7 823
France	147 385	140 899	123 909	128 939	127 832	121 707	131 569	172 331	212 538	235 518
Germany / Allemagne	191 840	178 964	179 323	181 072	164 032	165 545	192 033	234 549	292 931	297 655
Greece / Grèce	1 961	1 950	2 210	2 595	2 352	2 373	2 746	3 693	4 563	4 874
Hungary / Hongrie	1 008	1 066	1 154	1 213	1 336	1 471	1 936	2 500	2 966	3 453
Iceland / Islande	234	217	226	244	251	234	270	362	391	..
Ireland / Irlande	6 860	7 880	10 767	14 363	20 617	14 718	..	24 573	33 350	38 826
Italy / Italie	48 667	51 966	62 415	71 085	67 696	73 454	88 863	116 690	135 152	147 063
Japan / Japon	376 514	344 075	300 638	328 623	342 437	296 356	287 139	314 088	335 167	343 385
Korea / Corée	63 815	61 705	48 580	53 061	61 924	52 843	57 945	62 388	69 499	87 928
Luxembourg	3 529	4 846	5 566	5 831	5 716	5 452	5 768	7 608	10 084	12 715
Mexico / Mexique	4 217	5 195	6 472	8 414	11 277	11 684	13 325	11 134	12 464	12 921
Netherlands / Pays-Bas	35 948	34 861	38 419	39 088	37 345	39 424	41 620	51 861	60 888	60 668
New Zealand / Nouvelle-Zélande	2 528	2 611	2 040	1 668	1 470	1 266	..	1 824	..	..
Norway / Norvège	6 979	7 255	7 227	7 264	7 503	8 298	10 263	12 674	15 115	17 158
Poland / Pologne	3 038	3 757	4 464	4 663	4 795	5 463	5 582	6 411	7 573	9 579
Portugal	5 438	5 064	6 060	6 916	..	7 128	8 050	10 666	12 921	16 800
Slovak Republic / République slovaque	..	508	608	574	595	664	808	1 154	1 495	..
Spain / Espagne	29 279	28 525	29 958	35 266	38 812	38 566	46 730	49 071	59 385	64 029
Sweden / Suède	..	14 638	15 111	..	19 786	20 228	..	25 496	30 429	31 402
Switzerland / Suisse	38 963	34 713	36 492	35 680	33 968	38 517	44 164	42 654	45 089	43 155
Turkey / Turquie	1 591	1 883	2 142	2 632	3 162	2 282	2 459	3 381	4 759	5 268
United Kingdom / Royaume-Uni	148 610	165 969	191 180	215 198	256 362	230 642	252 944	297 754	336 587	358 463
United States / États-Unis	795 115	891 694	994 961	1 055 045	1 157 516	1 173 018	1 031 530	1 366 732	1 426 541	1 412 081
<b>NAFTA / ALENA</b>	<b>829 564</b>	<b>926 803</b>	<b>1 029 534</b>	<b>1 110 615</b>	<b>1 223 486</b>	<b>1 240 494</b>	<b>1 105 727</b>	<b>1 452 291</b>	<b>1 526 130</b>	<b>1 523 649</b>
<b>EU15</b>	<b>668 002</b>	<b>679 668</b>	<b>713 212</b>	<b>749 870</b>	<b>788 109</b>	<b>766 893</b>	<b>824 139</b>	<b>1 063 892</b>	<b>1 251 051</b>	<b>1 337 630</b>
<b>OECD / OCDE</b>	<b>2 026 409</b>	<b>2 103 076</b>	<b>2 182 610</b>	<b>2 337 417</b>	<b>2 505 756</b>	<b>2 448 477</b>	<b>2 379 465</b>	<b>3 008 198</b>	<b>3 311 159</b>	<b>3 425 702</b>

Table 2. **Total gross premiums (Life)**  
 Tableau 2. **Primes brutes totales (Vie)**

	Millions de dollars des É-U									
Millions of US dollars	1996	1997	1998	1999	2000	2001	2002	2003	2004	2005
Australia / Australie	16 087	21 651	22 457	25 529	23 869	21 291	21 098	22 474	26 916	28 113
Austria / Autriche	6 146	4 248	4 644	5 133	4 934	5 183	5 288	6 213	7 627	8 160
Belgium / Belgique	6 726	7 165	9 407	10 719	11 853	11 875	12 139	19 749	24 908	31 596
Canada	11 239	10 872	9 999	22 453	25 391	23 565	23 543	27 329	33 892	40 695
Czech Republic / République tchèque	403	393	467	572	589	744	1 040	1 462	1 720	1 877
Denmark / Danemark	6 744	6 620	7 657	7 068	6 488	7 260	8 379	10 932	12 604	..
Finland / Finlande	2 529	2 177	2 606	3 354	3 884	2 973	3 122	3 217	3 564	3 869
France	92 037	91 361	74 883	81 319	84 668	77 030	80 534	107 731	137 080	157 138
Germany / Allemagne	70 341	66 636	68 934	73 102	66 390	66 567	74 086	93 297	107 466	112 905
Greece / Grèce	923	956	1 113	1 425	1 212	1 168	1 256	1 638	2 169	2 389
Hungary / Hongrie	321	351	429	500	612	615	796	1 002	1 205	1 517
Iceland / Islande	8	9	10	13	18	19	25	43	52	44
Ireland / Irlande	3 870	4 741	7 103	10 050	15 355	10 164	..	16 310	24 181	29 653
Italy / Italie	18 802	23 510	31 897	40 205	39 253	43 878	54 862	74 251	86 087	97 431
Japan / Japon	269 751	250 923	220 306	238 803	249 832	215 258	203 679	223 924	249 353	257 345
Korea / Corée	46 353	44 146	36 755	39 598	45 851	36 768	39 289	42 384	46 949	60 026
Luxembourg	2 997	4 380	4 804	5 074	4 978	4 662	4 900	6 836	9 141	11 554
Mexico / Mexique	1 419	1 854	2 880	4 010	6 165	5 425	6 067	4 241	5 230	5 236
Netherlands / Pays-Bas	19 408	19 354	22 189	22 546	21 329	23 048	22 670	27 582	31 420	31 030
New Zealand / Nouvelle-Zélande	869	932	698	702	293	276	..	133	..	..
Norway / Norvège	3 065	3 565	3 522	3 360	3 309	4 043	4 918	6 210	8 028	9 463
Poland / Pologne	869	1 040	1 297	1 485	1 609	1 880	1 959	2 396	2 864	4 738
Portugal	2 535	2 301	3 035	3 890	..	3 824	4 254	5 958	7 602	11 333
Slovak Republic / République slovaque	..	137	179	190	242	285	348	472	602	706
Spain / Espagne	12 499	13 120	13 838	18 234	22 030	20 554	25 028	20 579	24 609	26 563
Sweden / Suède	8 963	8 502	9 478	11 559	11 749	11 744	..	13 818	16 412	18 157
Switzerland / Suisse	22 826	21 671	24 521	21 087	18 925	19 874	22 251	24 096	24 621	24 187
Turkey / Turquie	232	297	362	423	526	377	454	687	858	774
United Kingdom / Royaume-Uni	86 908	101 279	123 335	148 221	185 396	152 630	159 542	175 502	207 960	230 788
United States / États-Unis	315 538	338 343	400 688	499 628	564 521	505 215	472 367	567 413	601 854	607 056
<b>NAFTA / ALENA</b>	<b>328 197</b>	<b>351 069</b>	<b>413 567</b>	<b>526 091</b>	<b>596 077</b>	<b>534 206</b>	<b>501 976</b>	<b>598 983</b>	<b>640 976</b>	<b>652 988</b>
<b>EU15</b>	<b>341 427</b>	<b>356 350</b>	<b>384 923</b>	<b>441 897</b>	<b>479 520</b>	<b>442 561</b>	<b>456 060</b>	<b>583 612</b>	<b>702 829</b>	<b>772 564</b>
<b>OECD / OCDE</b>	<b>1 030 408</b>	<b>1 052 534</b>	<b>1 109 494</b>	<b>1 300 248</b>	<b>1 421 272</b>	<b>1 278 198</b>	<b>1 253 892</b>	<b>1 507 878</b>	<b>1 706 973</b>	<b>1 814 342</b>

Table 3. **Total gross premiums (Non-life)**  
 Tableau 3. **Primes brutes totales (Non-Vie)**

	Millions de dollars des É-U									
Millions of US dollars	1996	1997	1998	1999	2000	2001	2002	2003	2004	2005
Australia / Australie	16 572	15 651	12 112	13 966	11 025	10 280	15 165	18 339	20 627	21 497
Austria / Autriche	9 437	8 690	8 353	8 073	7 229	6 897	8 319	10 585	11 775	11 814
Belgium / Belgique	8 644	7 686	7 640	7 579	6 590	6 599	7 414	9 289	10 628	10 225
Canada	18 993	19 042	18 101	24 702	29 302	32 226	37 329	47 096	53 233	57 951
Czech Republic / République tchèque	1 112	1 120	1 256	1 243	1 238	1 380	1 730	2 304	2 661	3 011
Denmark / Danemark	5 588	5 080	5 298	5 031	4 271	4 485	6 516	6 405	..	..
Finland / Finlande	2 671	2 441	2 689	2 560	2 307	2 385	2 638	3 211	3 723	3 954
France	55 347	49 537	49 026	47 620	43 164	44 677	51 036	64 599	75 458	78 380
Germany / Allemagne	121 499	112 327	110 390	107 971	97 642	98 978	117 947	141 253	185 465	184 750
Greece / Grèce	1 038	995	1 097	1 170	1 140	1 205	1 491	2 055	2 394	2 485
Hungary / Hongrie	687	715	726	714	723	856	1 141	1 498	1 761	1 935
Iceland / Islande	225	208	215	230	233	215	245	319	339	..
Ireland / Irlande	2 990	3 138	3 664	4 313	5 262	4 554	..	8 263	9 169	9 174
Italy / Italie	29 865	28 456	30 518	30 881	28 443	29 577	34 001	42 439	49 065	49 632
Japan / Japon	106 763	93 152	80 332	89 820	92 605	81 098	83 460	90 164	85 814	86 040
Korea / Corée	17 462	17 560	11 825	13 463	16 073	16 076	18 655	20 004	22 551	27 902
Luxembourg	532	466	762	757	739	790	868	773	944	1 161
Mexico / Mexique	2 797	3 342	3 593	4 404	5 112	6 259	7 258	6 894	7 233	7 685
Netherlands / Pays-Bas	16 540	15 507	16 230	16 542	16 016	16 376	18 950	24 279	29 468	29 638
New Zealand / Nouvelle-Zélande	1 659	1 679	1 342	966	1 177	990	..	1 691	2 679	3 109
Norway / Norvège	3 914	3 690	3 704	3 905	4 195	4 255	5 345	6 464	7 087	7 695
Poland / Pologne	2 169	2 717	3 167	3 179	3 186	3 583	3 624	4 015	4 709	4 841
Portugal	2 903	2 763	3 026	3 026	..	3 304	3 796	4 708	5 319	5 467
Slovak Republic / République slovaque	..	371	429	384	352	379	461	682	893	..
Spain / Espagne	16 780	15 406	16 120	17 032	16 782	18 012	21 702	28 492	34 776	37 466
Sweden / Suède	..	6 136	5 633	..	8 037	8 483	..	11 677	14 017	13 245
Switzerland / Suisse	16 137	13 041	11 971	14 593	15 043	18 642	21 913	18 557	20 468	18 968
Turkey / Turquie	1 358	1 586	1 780	2 210	2 636	1 905	2 005	2 694	3 900	4 494
United Kingdom / Royaume-Uni	61 703	64 690	67 845	66 977	70 965	78 012	93 402	122 252	128 627	127 676
United States / États-Unis	479 577	553 351	594 274	555 417	592 995	667 803	559 163	799 319	824 688	805 025
<b>NAFTA / ALENA</b>	<b>501 367</b>	<b>575 734</b>	<b>615 968</b>	<b>584 523</b>	<b>627 409</b>	<b>706 288</b>	<b>603 751</b>	<b>853 308</b>	<b>885 154</b>	<b>870 661</b>
<b>EU15</b>	<b>335 538</b>	<b>323 318</b>	<b>328 289</b>	<b>319 532</b>	<b>308 589</b>	<b>324 332</b>	<b>368 079</b>	<b>480 280</b>	<b>560 826</b>	<b>565 067</b>
<b>OECD / OCDE</b>	<b>1 004 964</b>	<b>1 050 543</b>	<b>1 073 116</b>	<b>1 048 727</b>	<b>1 084 484</b>	<b>1 170 279</b>	<b>1 125 573</b>	<b>1 500 320</b>	<b>1 619 468</b>	<b>1 615 220</b>

Table 4. **Market share in OECD (Life and non-life)**  
 Tableau 4. **Part de marché dans l'OCDE (Vie et non-vie)**

	Pourcentage									
Per cent	1996	1997	1998	1999	2000	2001	2002	2003	2004	2005
Australia / Australie	1.61	1.77	1.58	1.69	1.39	1.29	1.52	1.36	1.44	1.45
Austria / Autriche	0.77	0.62	0.60	0.57	0.49	0.49	0.57	0.56	0.59	0.58
Belgium / Belgique	0.76	0.71	0.78	0.78	0.74	0.75	0.82	0.97	1.07	1.22
Canada	1.49	1.42	1.29	2.02	2.18	2.28	2.56	2.47	2.63	2.88
Czech Republic / République tchèque	0.08	0.07	0.08	0.08	0.07	0.09	0.12	0.13	0.13	0.14
Denmark / Danemark	0.61	0.56	0.59	0.52	0.43	0.48	0.63	0.58	..	..
Finland / Finlande	0.26	0.22	0.24	0.25	0.25	0.22	0.24	0.21	0.22	0.23
France	7.27	6.70	5.68	5.52	5.10	4.97	5.53	5.73	6.42	6.88
Germany / Allemagne	9.47	8.51	8.22	7.75	6.55	6.76	8.07	7.80	8.85	8.69
Greece / Grèce	0.10	0.09	0.10	0.11	0.09	0.10	0.12	0.12	0.14	0.14
Hungary / Hongrie	0.05	0.05	0.05	0.05	0.05	0.06	0.08	0.08	0.09	0.10
Iceland / Islande	0.01	0.01	0.01	0.01	0.01	0.01	0.01	0.01	0.01	..
Ireland / Irlande	0.34	0.38	0.49	0.61	0.82	0.60	..	0.82	1.01	1.13
Italy / Italie	2.40	2.47	2.86	3.04	2.70	3.00	3.74	3.88	4.08	4.29
Japan / Japon	18.58	16.36	13.77	14.06	13.67	12.10	12.07	10.44	10.12	10.02
Korea / Corée	3.15	2.93	2.23	2.27	2.47	2.16	2.44	2.07	2.10	2.57
Luxembourg	0.17	0.23	0.26	0.25	0.23	0.22	0.24	0.25	0.31	0.37
Mexico / Mexique	0.21	0.25	0.30	0.36	0.45	0.48	0.56	0.37	0.38	0.38
Netherlands / Pays-Bas	1.77	1.66	1.76	1.67	1.49	1.61	1.75	1.72	1.84	1.77
New Zealand / Nouvelle-Zélande	0.13	0.12	0.09	0.07	0.06	0.05	..	0.06	..	..
Norway / Norvège	0.34	0.35	0.33	0.31	0.30	0.34	0.43	0.42	0.46	0.50
Poland / Pologne	0.15	0.18	0.21	0.20	0.19	0.22	0.24	0.21	0.23	0.28
Portugal	0.27	0.24	0.28	0.30	..	0.29	0.34	0.36	0.39	0.49
Slovak Republic / République slovaque	..	0.02	0.03	0.03	0.02	0.03	0.03	0.04	0.05	..
Spain / Espagne	1.45	1.36	1.37	1.51	1.55	1.58	1.96	1.63	1.79	1.87
Sweden / Suède	..	0.70	0.69	..	0.79	0.83	..	0.85	0.92	0.92
Switzerland / Suisse	1.92	1.65	1.67	1.53	1.36	1.57	1.86	1.42	1.36	1.26
Turkey / Turquie	0.08	0.09	0.10	0.11	0.13	0.09	0.10	0.11	0.14	0.15
United Kingdom / Royaume-Uni	7.33	7.89	8.76	9.21	10.23	9.42	10.63	9.90	10.17	10.46
United States / États-Unis	39.24	42.40	45.59	45.14	46.19	47.91	43.35	45.43	43.08	41.22
<b>NAFTA / ALENA</b>	<b>40.94</b>	<b>44.07</b>	<b>47.17</b>	<b>47.52</b>	<b>48.83</b>	<b>50.66</b>	<b>46.47</b>	<b>48.28</b>	<b>46.09</b>	<b>44.48</b>
<b>EU15</b>	<b>32.97</b>	<b>32.32</b>	<b>32.68</b>	<b>32.08</b>	<b>31.45</b>	<b>31.32</b>	<b>34.64</b>	<b>35.37</b>	<b>37.78</b>	<b>39.05</b>
<b>OECD / OCDE</b>	<b>100.00</b>	<b>100.00</b>	<b>100.00</b>	<b>100.00</b>	<b>100.00</b>	<b>100.00</b>	<b>100.00</b>	<b>100.00</b>	<b>100.00</b>	<b>100.00</b>

Table 5. **Market share in OECD (Life)**  
 Tableau 5. **Part de marché dans l'OCDE (Vie)**

	Per cent										Pourcentage
	1996	1997	1998	1999	2000	2001	2002	2003	2004	2005	
Australia / Australie	1.56	2.06	2.02	1.96	1.68	1.67	1.68	1.49	1.58	1.55	
Austria / Autriche	0.60	0.40	0.42	0.40	0.35	0.41	0.42	0.41	0.45	0.45	
Belgium / Belgique	0.65	0.68	0.85	0.82	0.83	0.93	0.97	1.31	1.46	1.74	
Canada	1.09	1.03	0.90	1.73	1.79	1.84	1.88	1.81	1.99	2.24	
Czech Republic / République tchèque	0.04	0.04	0.04	0.04	0.04	0.06	0.08	0.10	0.10	0.10	
Denmark / Danemark	0.65	0.63	0.69	0.54	0.46	0.57	0.67	0.73	0.74	..	
Finland / Finlande	0.25	0.21	0.24	0.26	0.27	0.23	0.25	0.21	0.21	0.21	
France	8.93	8.68	6.75	6.25	5.96	6.03	6.42	7.15	8.03	8.66	
Germany / Allemagne	6.83	6.33	6.21	5.62	4.67	5.21	5.91	6.19	6.30	6.22	
Greece / Grèce	0.09	0.09	0.10	0.11	0.09	0.09	0.10	0.11	0.13	0.13	
Hungary / Hongrie	0.03	0.03	0.04	0.04	0.04	0.05	0.06	0.07	0.07	0.08	
Iceland / Islande	-	-	-	-	-	-	-	-	-	-	
Ireland / Irlande	0.38	0.45	0.64	0.77	1.08	0.80	..	1.08	1.42	1.63	
Italy / Italie	1.83	2.23	2.88	3.09	2.76	3.43	4.38	4.92	5.04	5.37	
Japan / Japon	26.18	23.84	19.86	18.37	17.58	16.84	16.24	14.85	14.61	14.18	
Korea / Corée	4.50	4.19	3.31	3.05	3.23	2.88	3.13	2.81	2.75	3.31	
Luxembourg	0.29	0.42	0.43	0.39	0.35	0.37	0.39	0.45	0.54	0.64	
Mexico / Mexique	0.14	0.18	0.26	0.31	0.43	0.42	0.48	0.28	0.31	0.29	
Netherlands / Pays-Bas	1.88	1.84	2.00	1.73	1.50	1.80	1.81	1.83	1.84	1.71	
New Zealand / Nouvelle-Zélande	0.08	0.09	0.06	0.05	0.02	0.02	..	0.01	..	..	
Norway / Norvège	0.30	0.34	0.32	0.26	0.23	0.32	0.39	0.41	0.47	0.52	
Poland / Pologne	0.08	0.10	0.12	0.11	0.11	0.15	0.16	0.16	0.17	0.26	
Portugal	0.25	0.22	0.27	0.30	..	0.30	0.34	0.40	0.45	0.63	
Slovak Republic / République slovaque	..	0.01	0.02	0.02	0.02	0.02	0.03	0.03	0.04	0.04	
Spain / Espagne	1.21	1.25	1.25	1.40	1.55	1.61	2.00	1.37	1.44	1.46	
Sweden / Suède	0.87	0.81	0.85	0.89	0.83	0.92	..	0.92	0.96	1.00	
Switzerland / Suisse	2.22	2.06	2.21	1.62	1.33	1.56	1.78	1.60	1.44	1.33	
Turkey / Turquie	0.02	0.03	0.03	0.03	0.04	0.03	0.04	0.05	0.05	0.04	
United Kingdom / Royaume-Uni	8.43	9.62	11.12	11.40	13.04	11.94	12.72	11.64	12.18	12.72	
United States / États-Unis	30.62	32.15	36.11	38.43	39.72	39.53	37.67	37.63	35.26	33.46	
<b>NAFTA / ALENA</b>	<b>31.85</b>	<b>33.36</b>	<b>37.28</b>	<b>40.46</b>	<b>41.94</b>	<b>41.79</b>	<b>40.03</b>	<b>39.72</b>	<b>37.55</b>	<b>35.99</b>	
<b>EU15</b>	<b>33.14</b>	<b>33.86</b>	<b>34.69</b>	<b>33.99</b>	<b>33.74</b>	<b>34.62</b>	<b>36.37</b>	<b>38.70</b>	<b>41.17</b>	<b>42.58</b>	
<b>OECD / OCDE</b>	<b>100.00</b>	<b>100.00</b>	<b>100.00</b>	<b>100.00</b>	<b>100.00</b>	<b>100.00</b>	<b>100.00</b>	<b>100.00</b>	<b>100.00</b>	<b>100.00</b>	

Table 6. **Market share in OECD (Non-life)**  
 Tableau 6. **Part de marché dans l'OCDE (Non-Vie)**

	Pourcentage									
Per cent	1996	1997	1998	1999	2000	2001	2002	2003	2004	2005
Australia / Australie	1.65	1.49	1.13	1.33	1.02	0.88	1.35	1.22	1.27	1.33
Austria / Autriche	0.94	0.83	0.78	0.77	0.67	0.59	0.74	0.71	0.73	0.73
Belgium / Belgique	0.86	0.73	0.71	0.72	0.61	0.56	0.66	0.62	0.66	0.63
Canada	1.89	1.81	1.69	2.36	2.70	2.75	3.32	3.14	3.29	3.59
Czech Republic / République tchèque	0.11	0.11	0.12	0.12	0.11	0.12	0.15	0.15	0.16	0.19
Denmark / Danemark	0.56	0.48	0.49	0.48	0.39	0.38	0.58	0.43	..	..
Finland / Finlande	0.27	0.23	0.25	0.24	0.21	0.20	0.23	0.21	0.23	0.25
France	5.51	4.72	4.57	4.54	3.98	3.82	4.53	4.31	4.66	4.85
Germany / Allemagne	12.09	10.69	10.29	10.30	9.00	8.46	10.48	9.42	11.45	11.44
Greece / Grèce	0.10	0.10	0.10	0.11	0.11	0.10	0.13	0.14	0.15	0.15
Hungary / Hongrie	0.07	0.07	0.07	0.07	0.07	0.07	0.10	0.10	0.11	0.12
Iceland / Islande	0.02	0.02	0.02	0.02	0.02	0.02	0.02	0.02	0.02	..
Ireland / Irlande	0.30	0.30	0.34	0.41	0.49	0.39	..	0.55	0.57	0.57
Italy / Italie	2.97	2.71	2.84	2.95	2.62	2.53	3.02	2.83	3.03	3.07
Japan / Japon	10.62	8.87	7.49	8.57	8.54	6.93	7.42	6.01	5.30	5.33
Korea / Corée	1.74	1.67	1.10	1.28	1.48	1.37	1.66	1.33	1.39	1.73
Luxembourg	0.05	0.04	0.07	0.07	0.07	0.07	0.08	0.05	0.06	0.07
Mexico / Mexique	0.28	0.32	0.34	0.42	0.47	0.54	0.65	0.46	0.45	0.48
Netherlands / Pays-Bas	1.65	1.48	1.51	1.58	1.48	1.40	1.68	1.62	1.82	1.84
New Zealand / Nouvelle-Zélande	0.17	0.16	0.13	0.09	0.11	0.09	..	0.11	0.17	0.19
Norway / Norvège	0.39	0.35	0.35	0.37	0.39	0.36	0.48	0.43	0.44	0.48
Poland / Pologne	0.22	0.26	0.30	0.30	0.29	0.31	0.32	0.27	0.29	0.30
Portugal	0.29	0.26	0.28	0.29	..	0.28	0.34	0.31	0.33	0.34
Slovak Republic / République slovaque	..	0.04	0.04	0.04	0.03	0.03	0.04	0.05	0.06	..
Spain / Espagne	1.67	1.47	1.50	1.62	1.55	1.54	1.93	1.90	2.15	2.32
Sweden / Suède	..	0.58	0.53	..	0.74	0.73	..	0.78	0.87	0.82
Switzerland / Suisse	1.61	1.24	1.12	1.39	1.39	1.59	1.95	1.24	1.26	1.17
Turkey / Turquie	0.14	0.15	0.17	0.21	0.24	0.16	0.18	0.18	0.24	0.28
United Kingdom / Royaume-Uni	6.14	6.16	6.32	6.39	6.54	6.67	8.30	8.15	7.94	7.91
United States / États-Unis	47.72	52.67	55.38	52.96	54.68	57.06	49.68	53.28	50.92	49.84
<b>NAFTA / ALENA</b>	<b>49.89</b>	<b>54.80</b>	<b>57.40</b>	<b>55.74</b>	<b>57.85</b>	<b>60.35</b>	<b>53.64</b>	<b>56.88</b>	<b>54.66</b>	<b>53.90</b>
<b>EU15</b>	<b>33.39</b>	<b>30.78</b>	<b>30.59</b>	<b>30.47</b>	<b>28.46</b>	<b>27.71</b>	<b>32.70</b>	<b>32.01</b>	<b>34.63</b>	<b>34.98</b>
<b>OECD / OCDE</b>	<b>100.00</b>	<b>100.00</b>	<b>100.00</b>	<b>100.00</b>	<b>100.00</b>	<b>100.00</b>	<b>100.00</b>	<b>100.00</b>	<b>100.00</b>	<b>100.00</b>

Table 7. **Density (Life and non-life)**  
 Tableau 7. **Densité (Vie et non-vie)**

	<i>Dollar US par habitant</i>									
<i>US dollar per inhabitant</i>	1996	1997	1998	1999	2000	2001	2002	2003	2004	2005
Australia / Australie	1 784	2 014	1 848	2 087	1 822	1 626	1 846	2 054	2 366	2 440
Austria / Autriche	1 934	1 603	1 609	1 632	1 500	1 486	1 683	2 069	2 373	2 426
Belgium / Belgique	1 513	1 459	1 671	1 789	1 799	1 796	1 892	2 798	3 417	4 014
Canada	1 021	1 000	932	1 551	1 782	1 799	1 940	2 350	2 725	3 057
Czech Republic / République tchèque	147	147	167	177	178	208	272	369	429	478
Denmark / Danemark	2 343	2 214	2 442	2 273	2 015	2 192	2 772	3 218	..	..
Finland / Finlande	1 015	898	1 028	1 145	1 196	1 033	1 107	1 233	1 394	1 491
France	2 540	2 421	2 122	2 198	2 166	2 049	2 201	2 865	3 512	3 869
Germany / Allemagne	2 343	2 181	2 186	2 208	1 996	2 012	2 329	2 843	3 551	3 609
Greece / Grèce	183	181	204	238	215	217	250	335	411	438
Hungary / Hongrie	98	104	112	119	131	144	191	247	293	342
Iceland / Islande	869	802	824	878	893	820	939	1 250	1 335	..
Ireland / Irlande	1 892	2 151	2 908	3 838	5 440	3 826	..	6 176	8 247	9 399
Italy / Italie	856	913	1 094	1 245	1 184	1 281	1 546	2 030	2 348	2 530
Japan / Japon	2 991	2 727	2 377	2 594	2 698	2 328	2 253	2 461	2 625	2 688
Korea / Corée	1 402	1 343	1 050	1 138	1 317	1 116	1 217	1 304	1 445	1 821
Luxembourg	8 491	11 511	13 050	13 482	13 102	12 348	12 926	16 908	22 246	27 945
Mexico / Mexique	45	55	68	87	114	117	131	108	120	121
Netherlands / Pays-Bas	2 315	2 233	2 446	2 472	2 345	2 457	2 577	3 197	3 752	3 722
New Zealand / Nouvelle-Zélande	677	690	535	435	381	326	..	455	..	..
Norway / Norvège	1 593	1 647	1 631	1 628	1 671	1 838	2 262	2 777	3 292	3 711
Poland / Pologne	79	97	115	121	125	143	146	168	198	251
Portugal	551	513	598	680	..	692	776	1 021	1 230	1 590
Slovak Republic / République slovaque	..	94	113	106	110	124	150	215	278	..
Spain / Espagne	742	721	754	883	964	947	1 131	1 168	1 391	1 475
Sweden / Suède	..	1 655	1 707	..	2 230	2 274	..	2 846	3 383	3 477
Switzerland / Suisse	5 510	4 897	5 133	4 994	4 728	5 330	6 062	5 812	6 101	5 951
Turkey / Turquie	25	29	33	40	47	33	35	48	67	73
United Kingdom / Royaume-Uni	2 555	2 846	3 269	3 667	4 354	3 902	4 264	5 000	5 625	6 008
United States / États-Unis	2 951	3 271	3 607	3 781	4 102	4 114	3 582	4 699	4 858	4 764
<b>NAFTA / ALENA</b>	<b>2 117</b>	<b>2 335</b>	<b>2 562</b>	<b>2 731</b>	<b>2 973</b>	<b>2 981</b>	<b>2 628</b>	<b>3 415</b>	<b>3 552</b>	<b>3 497</b>
<b>EU15</b>	<b>1 796</b>	<b>1 822</b>	<b>1 907</b>	<b>1 999</b>	<b>2 093</b>	<b>2 027</b>	<b>2 168</b>	<b>2 786</b>	<b>3 261</b>	<b>3 470</b>
<b>OECD / OCDE</b>	<b>1 848</b>	<b>1 904</b>	<b>1 961</b>	<b>2 086</b>	<b>2 220</b>	<b>2 154</b>	<b>2 078</b>	<b>2 610</b>	<b>2 853</b>	<b>2 929</b>

Table 8. **Density (Life)**  
Tableau 8. **Densité (Vie)**

	<i>Dollar US par habitant</i>									
<i>US dollar per inhabitant</i>	1996	1997	1998	1999	2000	2001	2002	2003	2004	2005
Australia / Australie	879	1 169	1 200	1 349	1 246	1 097	1 074	1 131	1 340	1 383
Austria / Autriche	763	526	575	634	608	637	654	765	933	991
Belgium / Belgique	662	704	922	1 048	1 156	1 154	1 175	1 903	2 395	3 033
Canada	380	364	332	738	827	760	750	863	1 060	1 261
Czech Republic / République tchèque	39	38	45	56	57	73	102	143	169	184
Denmark / Danemark	1 281	1 253	1 444	1 328	1 215	1 355	1 559	2 029	2 334	..
Finland / Finlande	493	424	506	649	750	573	600	617	682	737
France	1 586	1 570	1 282	1 386	1 435	1 297	1 347	1 791	2 265	2 581
Germany / Allemagne	859	812	840	891	808	809	898	1 131	1 303	1 369
Greece / Grèce	86	89	103	131	111	107	114	149	195	215
Hungary / Hongrie	31	34	42	49	60	60	78	99	119	150
Iceland / Islande	31	34	37	48	64	67	86	148	177	149
Ireland / Irlande	1 067	1 294	1 918	2 686	4 052	2 642	..	4 099	5 980	7 179
Italy / Italie	331	413	559	704	686	765	955	1 292	1 496	1 676
Japan / Japon	2 143	1 989	1 742	1 885	1 968	1 691	1 598	1 755	1 953	2 014
Korea / Corée	1 018	961	794	849	975	776	825	886	976	1 243
Luxembourg	7 211	10 403	11 263	11 732	11 409	10 559	10 981	15 191	20 164	25 393
Mexico / Mexique	15	20	30	41	62	54	60	41	50	49
Netherlands / Pays-Bas	1 250	1 240	1 413	1 426	1 339	1 436	1 404	1 700	1 936	1 904
New Zealand / Nouvelle-Zélande	233	247	183	183	76	71	..	33	..	..
Norway / Norvège	699	809	795	753	737	896	1 084	1 361	1 748	2 047
Poland / Pologne	22	27	34	38	42	49	51	63	75	124
Portugal	257	233	300	382	..	371	410	570	723	1 073
Slovak Republic / République slovaque	..	25	33	35	45	53	65	88	112	131
Spain / Espagne	317	331	348	457	547	505	606	490	576	612
Sweden / Suède	1 014	961	1 071	1 305	1 324	1 320	..	1 543	1 825	2 011
Switzerland / Suisse	3 228	3 057	3 449	2 952	2 634	2 750	3 054	3 283	3 331	3 335
Turkey / Turquie	4	5	6	6	8	6	7	10	12	11
United Kingdom / Royaume-Uni	1 494	1 737	2 109	2 526	3 148	2 582	2 689	2 947	3 476	3 868
United States / États-Unis	1 171	1 241	1 453	1 791	2 000	1 772	1 640	1 951	2 050	2 048
<b>NAFTA / ALENA</b>	<b>838</b>	<b>885</b>	<b>1 029</b>	<b>1 294</b>	<b>1 448</b>	<b>1 284</b>	<b>1 193</b>	<b>1 409</b>	<b>1 492</b>	<b>1 499</b>
<b>EU15</b>	<b>918</b>	<b>955</b>	<b>1 029</b>	<b>1 178</b>	<b>1 273</b>	<b>1 170</b>	<b>1 200</b>	<b>1 528</b>	<b>1 832</b>	<b>2 004</b>
<b>OECD / OCDE</b>	<b>940</b>	<b>953</b>	<b>997</b>	<b>1 160</b>	<b>1 259</b>	<b>1 124</b>	<b>1 095</b>	<b>1 308</b>	<b>1 471</b>	<b>1 551</b>



Table 9. **Density (Non-life)**  
 Tableau 9. **Densité (Non-Vie)**

	<i>Dollar US par habitant</i>									
<i>US dollar per inhabitant</i>	1996	1997	1998	1999	2000	2001	2002	2003	2004	2005
Australia / Australie	905	845	647	738	576	530	772	923	1 027	1 057
Austria / Autriche	1 171	1 077	1 034	998	891	848	1 029	1 304	1 440	1 435
Belgium / Belgique	851	755	749	741	643	641	718	895	1 022	981
Canada	641	637	600	812	955	1 039	1 190	1 487	1 665	1 796
Czech Republic / République tchèque	108	109	122	121	120	135	170	226	261	295
Denmark / Danemark	1 062	961	999	945	800	837	1 213	1 189	..	..
Finland / Finlande	521	475	522	496	446	460	507	616	712	754
France	954	851	840	812	731	752	854	1 074	1 247	1 288
Germany / Allemagne	1 484	1 369	1 346	1 316	1 188	1 203	1 430	1 712	2 248	2 240
Greece / Grèce	97	92	101	108	104	110	136	186	216	223
Hungary / Hongrie	67	69	71	70	71	84	112	148	174	192
Iceland / Islande	838	768	787	830	829	753	853	1 102	1 158	..
Ireland / Irlande	824	857	989	1 153	1 388	1 184	..	2 077	2 267	2 221
Italy / Italie	526	500	535	541	497	516	592	738	853	854
Japan / Japon	848	738	635	709	730	637	655	707	672	673
Korea / Corée	384	382	255	289	342	339	392	418	469	578
Luxembourg	1 281	1 108	1 787	1 750	1 693	1 790	1 946	1 717	2 082	2 552
Mexico / Mexique	30	35	38	45	52	63	72	67	70	72
Netherlands / Pays-Bas	1 065	993	1 033	1 046	1 006	1 021	1 173	1 496	1 816	1 818
New Zealand / Nouvelle-Zélande	444	444	352	252	305	255	..	422	660	759
Norway / Norvège	893	838	836	875	934	943	1 178	1 416	1 543	1 664
Poland / Pologne	56	70	82	82	83	94	95	105	123	127
Portugal	294	280	299	297	..	321	366	451	506	518
Slovak Republic / République slovaque	..	69	80	71	65	71	86	127	166	..
Spain / Espagne	425	389	406	427	417	442	525	678	815	863
Sweden / Suède	..	694	636	..	906	954	..	1 304	1 559	1 467
Switzerland / Suisse	2 282	1 840	1 684	2 043	2 094	2 580	3 008	2 529	2 769	2 615
Turkey / Turquie	22	25	27	33	39	28	29	38	55	62
United Kingdom / Royaume-Uni	1 061	1 109	1 160	1 141	1 205	1 320	1 574	2 053	2 150	2 140
United States / États-Unis	1 780	2 030	2 154	1 990	2 101	2 342	1 942	2 748	2 808	2 716
<b>NAFTA / ALENA</b>	<b>1 280</b>	<b>1 451</b>	<b>1 533</b>	<b>1 437</b>	<b>1 525</b>	<b>1 697</b>	<b>1 435</b>	<b>2 007</b>	<b>2 060</b>	<b>1 998</b>
<b>EU15</b>	<b>902</b>	<b>867</b>	<b>878</b>	<b>852</b>	<b>819</b>	<b>857</b>	<b>968</b>	<b>1 258</b>	<b>1 462</b>	<b>1 466</b>
<b>OECD / OCDE</b>	<b>917</b>	<b>951</b>	<b>964</b>	<b>936</b>	<b>961</b>	<b>1 029</b>	<b>983</b>	<b>1 301</b>	<b>1 396</b>	<b>1 381</b>

Table 10. **Penetration (Life and non-life)**  
 Tableau 10. **Pénétration (Vie et non-vie)**

	Pourcentage									
Per cent	1996	1997	1998	1999	2000	2001	2002	2003	2004	2005
Australia / Australie	7.11	8.38	8.63	8.76	8.13	7.70	7.26	6.44	6.42	6.01
Austria / Autriche	5.85	5.35	5.35	5.43	5.50	5.71	5.67	5.75	5.76	5.69
Belgium / Belgique	5.29	5.65	6.43	6.91	7.70	7.77	8.21	9.16	9.71	11.26
Canada	4.31	4.11	3.96	6.43	6.82	6.96	7.27	7.58	7.73	7.66
Czech Republic / République tchèque	2.44	2.62	2.76	3.01	3.22	3.42	3.66	4.10	4.02	3.92
Denmark / Danemark	6.15	6.38	6.90	6.40	6.34	6.82	7.97	7.95	..	..
Finland / Finlande	3.84	3.58	3.91	4.39	4.94	4.16	4.11	3.77	3.76	3.95
France	8.76	9.30	7.87	8.29	9.02	8.47	8.47	8.81	9.54	10.27
Germany / Allemagne	6.22	6.47	6.44	6.57	6.58	6.52	6.85	7.07	7.19	7.30
Greece / Grèce	1.50	1.54	1.74	2.00	2.01	1.97	2.02	2.08	2.16	2.14
Hungary / Hongrie	2.17	2.26	2.38	2.46	2.78	2.75	2.89	2.95	2.89	3.12
Iceland / Islande	2.84	2.61	2.50	2.64	2.74	2.96	3.05	3.32	2.98	..
Ireland / Irlande	8.87	9.01	11.56	14.04	20.75	14.03	..	15.49	17.94	19.14
Italy / Italie	3.46	3.95	4.74	5.54	5.75	6.18	6.88	7.33	7.46	7.98
Japan / Japon	7.97	7.94	7.65	7.39	7.22	7.10	7.09	7.16	6.98	7.24
Korea / Corée	11.17	11.69	13.79	11.63	11.80	10.63	10.19	9.84	9.81	10.71
Luxembourg	17.11	26.12	28.73	27.50	28.19	26.96	25.41	25.85	29.93	34.67
Mexico / Mexique	1.22	1.25	1.50	1.71	1.89	1.81	1.99	1.71	1.79	1.66
Netherlands / Pays-Bas	8.38	8.84	9.33	9.28	9.52	9.69	9.37	9.55	9.90	9.58
New Zealand / Nouvelle-Zélande	..	..	..	..	2.53	2.38	..	2.15	..	..
Norway / Norvège	4.33	4.56	4.75	4.54	4.44	4.83	5.33	5.62	5.84	5.68
Poland / Pologne	1.93	2.36	2.56	2.73	2.76	2.84	2.77	2.91	2.95	3.12
Portugal	4.56	4.45	4.96	5.56	6.34	5.96	6.13	6.67	7.09	8.92
Slovak Republic / République slovaque	..	2.34	2.70	2.78	2.90	3.14	3.30	..	3.56	..
Spain / Espagne	4.54	4.81	4.82	5.48	6.47	6.11	6.61	5.34	5.45	5.42
Sweden / Suède	5.21	5.31	5.60	6.75	8.35	8.48	..	7.77	8.11	8.31
Switzerland / Suisse	10.90	11.64	12.34	12.54	12.19	13.44	13.52	12.35	11.74	11.07
Turkey / Turquie	0.87	0.98	1.06	1.38	1.56	1.53	1.31	1.38	1.54	1.45
United Kingdom / Royaume-Uni	11.65	11.83	12.58	13.89	16.77	15.10	14.93	15.31	14.60	14.93
United States / États-Unis	9.37	10.06	10.39	10.52	10.82	10.56	9.35	11.39	11.20	10.54
<b>NAFTA / ALENA</b>	<b>8.70</b>	<b>9.27</b>	<b>9.60</b>	<b>9.85</b>	<b>10.09</b>	<b>9.86</b>	<b>8.81</b>	<b>10.62</b>	<b>10.46</b>	<b>9.84</b>
<b>EU15</b>	<b>6.82</b>	<b>7.25</b>	<b>7.38</b>	<b>7.97</b>	<b>8.99</b>	<b>8.53</b>	<b>8.31</b>	<b>8.83</b>	<b>8.86</b>	<b>9.22</b>
<b>OECD / OCDE</b>	<b>7.82</b>	<b>8.27</b>	<b>8.45</b>	<b>8.72</b>	<b>9.15</b>	<b>8.94</b>	<b>8.38</b>	<b>9.30</b>	<b>9.18</b>	<b>9.11</b>

Table 11. **Penetration (Life)**  
Tableau 11. **Pénétration (Vie)**

	Per cent										Pourcentage
	1996	1997	1998	1999	2000	2001	2002	2003	2004	2005	
Australia / Australie	3.77	4.99	5.79	5.98	5.74	5.36	4.69	3.82	3.92	3.64	
Austria / Autriche	2.58	2.02	2.15	2.39	2.53	2.67	2.52	2.42	2.56	2.63	
Belgium / Belgique	2.41	2.84	3.65	4.20	5.10	5.12	5.43	6.36	6.92	8.50	
Canada	1.70	1.57	1.46	3.19	3.32	3.08	2.95	2.90	3.07	3.14	
Czech Republic / République tchèque	0.65	0.69	0.76	0.95	1.04	1.20	1.38	1.60	1.59	1.51	
Denmark / Danemark	3.65	3.87	4.40	4.06	4.04	4.52	4.80	5.14	..	..	
Finland / Finlande	1.97	1.75	1.99	2.55	3.18	2.37	2.30	1.95	1.89	1.99	
France	5.74	6.31	4.99	5.49	6.25	5.64	5.53	5.75	6.39	7.08	
Germany / Allemagne	2.59	2.75	2.81	3.02	3.05	3.03	3.13	3.25	3.30	3.48	
Greece / Grèce	0.73	0.77	0.89	1.11	1.04	0.98	0.93	0.93	1.04	1.06	
Hungary / Hongrie	0.69	0.75	0.89	1.01	1.28	1.15	1.19	1.19	1.18	1.38	
Iceland / Islande	0.11	0.10	0.12	0.15	0.21	0.24	0.28	0.38	0.38	..	
Ireland / Irlande	5.17	5.79	8.00	10.35	15.93	9.56	..	10.27	13.01	14.61	
Italy / Italie	1.34	1.81	2.46	3.18	3.37	3.72	4.31	4.71	4.81	5.33	
Japan / Japon	5.81	5.88	5.69	5.44	5.34	5.25	5.19	5.29	5.41	5.65	
Korea / Corée	8.30	8.55	10.64	8.89	8.96	7.62	7.17	6.96	6.90	7.62	
Luxembourg	14.53	23.61	24.81	23.95	24.55	23.06	21.59	23.19	27.12	31.50	
Mexico / Mexique	0.42	0.46	0.68	0.83	1.04	0.85	0.92	0.66	0.76	0.68	
Netherlands / Pays-Bas	4.56	4.95	5.41	5.36	5.45	5.67	5.13	5.09	5.13	4.88	
New Zealand / Nouvelle-Zélande	..	..	..	..	0.56	0.53	..	0.17	..	..	
Norway / Norvège	1.91	2.25	2.33	2.11	1.97	2.37	2.56	2.76	3.11	3.14	
Poland / Pologne	0.56	0.66	0.75	0.88	0.94	0.99	0.97	1.09	1.12	1.55	
Portugal	2.15	2.05	2.56	3.18	3.53	3.30	3.33	3.80	4.23	6.12	
Slovak Republic / République slovaque	..	0.64	0.80	0.92	1.19	1.35	1.42	..	1.43	..	
Spain / Espagne	2.00	2.28	2.30	2.89	3.78	3.35	3.65	2.32	2.34	2.34	
Sweden / Suède	3.28	3.40	3.78	4.54	5.04	5.22	..	4.52	4.66	5.04	
Switzerland / Suisse	7.26	8.12	8.96	7.87	7.58	7.85	8.06	7.41	6.77	6.52	
Turkey / Turquie	0.13	0.16	0.18	0.23	0.26	0.26	0.25	0.29	0.28	0.21	
United Kingdom / Royaume-Uni	7.23	7.57	8.58	10.04	12.76	10.53	10.03	9.51	9.48	10.22	
United States / États-Unis	3.79	3.89	4.13	5.01	5.30	4.47	4.59	4.67	4.64	4.49	
<b>NAFTA / ALENA</b>	<b>3.51</b>	<b>3.58</b>	<b>3.81</b>	<b>4.70</b>	<b>4.95</b>	<b>4.18</b>	<b>4.29</b>	<b>4.34</b>	<b>4.32</b>	<b>4.18</b>	
<b>EU15</b>	<b>3.67</b>	<b>4.08</b>	<b>4.27</b>	<b>4.91</b>	<b>5.83</b>	<b>5.26</b>	<b>5.00</b>	<b>5.17</b>	<b>5.31</b>	<b>5.78</b>	
<b>OECD / OCDE</b>	<b>4.14</b>	<b>4.32</b>	<b>4.44</b>	<b>4.98</b>	<b>5.36</b>	<b>4.80</b>	<b>4.73</b>	<b>4.82</b>	<b>4.88</b>	<b>5.02</b>	

Table 12. **Penetration (Non-life)**  
Tableau 12. **Pénétration (Non-vie)**

	Pourcentage									
Per cent	1996	1997	1998	1999	2000	2001	2002	2003	2004	2005
Australia / Australie	3.34	3.39	2.84	2.79	2.39	2.35	2.57	2.62	2.50	2.37
Austria / Autriche	3.27	3.33	3.20	3.04	2.97	3.04	3.14	3.33	3.20	3.06
Belgium / Belgique	2.88	2.82	2.78	2.71	2.60	2.66	2.78	2.80	2.79	2.75
Canada	2.61	2.54	2.51	3.24	3.49	3.88	4.32	4.68	4.65	4.53
Czech Republic / République tchèque	1.79	1.93	2.00	2.06	2.18	2.21	2.28	2.49	2.43	2.41
Denmark / Danemark	2.51	2.50	2.50	2.35	2.30	2.30	3.17	2.81	..	..
Finland / Finlande	1.88	1.83	1.92	1.83	1.76	1.79	1.82	1.82	1.87	1.96
France	3.02	2.99	2.88	2.80	2.77	2.83	2.95	3.06	3.15	3.18
Germany / Allemagne	3.63	3.72	3.63	3.55	3.54	3.50	3.72	3.82	3.89	3.83
Greece / Grèce	0.78	0.77	0.85	0.89	0.97	0.99	1.09	1.15	1.12	1.08
Hungary / Hongrie	1.47	1.52	1.49	1.44	1.51	1.60	1.70	1.77	1.72	1.74
Iceland / Islande	2.72	2.51	2.37	2.48	2.53	2.71	2.77	2.94	2.59	..
Ireland / Irlande	3.70	3.22	3.56	3.69	4.82	4.47	..	5.23	4.93	4.53
Italy / Italie	2.12	2.15	2.28	2.36	2.39	2.46	2.58	2.62	2.64	2.65
Japan / Japon	2.16	2.06	1.97	1.94	1.88	1.85	1.90	1.87	1.57	1.59
Korea / Corée	2.87	3.14	3.15	2.74	2.84	3.01	3.01	2.88	2.91	3.09
Luxembourg	2.58	2.51	3.91	3.56	3.64	3.90	3.82	2.67	2.81	3.17
Mexico / Mexique	0.80	0.80	0.82	0.88	0.85	0.96	1.07	1.05	1.03	0.98
Netherlands / Pays-Bas	3.82	3.89	3.93	3.92	4.07	4.02	4.24	4.45	4.77	4.70
New Zealand / Nouvelle-Zélande	2.43	2.46	2.40	..	1.98	1.85	..	1.99	2.63	2.75
Norway / Norvège	2.42	2.31	2.42	2.43	2.47	2.46	2.76	2.86	2.73	2.54
Poland / Pologne	1.38	1.70	1.81	1.84	1.82	1.85	1.80	1.83	1.83	1.56
Portugal	2.41	2.40	2.41	2.37	2.81	2.65	2.81	2.88	2.86	2.80
Slovak Republic / République slovaque	..	1.71	1.91	1.86	1.72	1.79	1.88	..	2.13	..
Spain / Espagne	2.54	2.53	2.53	2.59	2.69	2.76	2.96	3.02	3.10	3.08
Sweden / Suède	1.92	1.91	1.82	2.21	3.32	3.25	..	3.26	3.45	3.28
Switzerland / Suisse	3.64	3.52	3.38	4.67	4.61	5.59	5.46	4.94	4.97	4.55
Turkey / Turquie	0.74	0.83	0.88	1.15	1.29	1.27	1.06	1.10	1.25	1.24
United Kingdom / Royaume-Uni	4.43	4.25	4.00	3.85	4.02	4.57	4.90	5.80	5.11	4.71
United States / États-Unis	5.58	6.17	6.26	5.51	5.52	6.10	4.76	6.72	6.56	6.05
<b>NAFTA / ALENA</b>	<b>5.19</b>	<b>5.69</b>	<b>5.78</b>	<b>5.15</b>	<b>5.14</b>	<b>5.68</b>	<b>4.53</b>	<b>6.29</b>	<b>6.13</b>	<b>5.66</b>
<b>EU15</b>	<b>3.15</b>	<b>3.16</b>	<b>3.11</b>	<b>3.07</b>	<b>3.16</b>	<b>3.26</b>	<b>3.31</b>	<b>3.66</b>	<b>3.55</b>	<b>3.45</b>
<b>OECD / OCDE</b>	<b>3.69</b>	<b>3.96</b>	<b>4.02</b>	<b>3.74</b>	<b>3.78</b>	<b>4.14</b>	<b>3.65</b>	<b>4.48</b>	<b>4.30</b>	<b>4.10</b>

Table 13. **Life insurance share**  
Tableau 13. **Part de l'assurance-vie**

Per cent	Pourcentage									
	1996	1997	1998	1999	2000	2001	2002	2003	2004	2005
Australia / Australie	49.26	58.04	64.96	64.64	68.40	67.44	58.18	55.07	56.61	56.67
Austria / Autriche	39.44	32.83	35.73	38.87	40.57	42.91	38.86	36.99	39.31	40.85
Belgium / Belgique	43.76	48.24	55.18	58.58	64.27	64.28	62.08	68.01	70.09	75.55
Canada	37.18	36.35	35.58	47.62	46.42	42.24	38.68	36.72	38.90	41.25
Czech Republic / République tchèque	26.60	25.98	27.12	31.53	32.26	35.03	37.54	38.82	39.27	38.40
Denmark / Danemark	54.69	56.58	59.10	58.42	60.30	61.81	56.26	63.06	..	..
Finland / Finlande	48.63	47.15	49.21	56.71	62.74	55.49	54.20	50.04	48.91	49.45
France	62.45	64.84	60.43	63.07	66.23	63.29	61.21	62.51	64.50	66.72
Germany / Allemagne	36.67	37.24	38.44	40.37	40.47	40.21	38.58	39.78	36.69	37.93
Greece / Grèce	47.06	48.99	50.37	54.91	51.52	49.22	45.72	44.35	47.53	49.01
Hungary / Hongrie	31.87	32.91	37.14	41.19	45.85	41.80	41.08	40.08	40.61	43.95
Iceland / Islande	3.55	4.22	4.52	5.48	7.15	8.16	9.20	11.86	13.24	..
Ireland / Irlande	56.42	60.17	65.97	69.97	74.48	69.06	..	66.37	72.51	76.37
Italy / Italie	38.63	45.24	51.11	56.56	57.98	59.74	61.74	63.63	63.70	66.25
Japan / Japon	71.64	72.93	73.28	72.67	72.96	72.64	70.93	71.29	74.40	74.94
Korea / Corée	72.64	71.54	75.66	74.63	74.04	69.58	67.81	67.94	67.55	68.27
Luxembourg	84.92	90.38	86.31	87.02	87.08	85.51	84.95	89.85	90.64	90.87
Mexico / Mexique	33.66	35.68	44.49	47.66	54.67	46.43	45.53	38.09	41.96	40.52
Netherlands / Pays-Bas	53.99	55.52	57.76	57.68	57.11	58.46	54.47	53.19	51.60	51.15
New Zealand / Nouvelle-Zélande	34.38	35.70	34.21	42.07	19.90	21.82	..	7.30	..	..
Norway / Norvège	43.92	49.14	48.74	46.25	44.10	48.72	47.92	49.00	53.11	55.15
Poland / Pologne	28.60	27.67	29.06	31.83	33.56	34.41	35.09	37.38	37.82	49.46
Portugal	46.62	45.43	50.08	56.25	..	53.65	52.85	55.86	58.84	67.46
Slovak Republic / République slovaque	..	26.94	29.39	33.12	40.78	42.90	43.02	40.89	40.27	..
Spain / Espagne	42.69	45.99	46.19	51.70	56.76	53.30	53.56	41.94	41.44	41.49
Sweden / Suède	..	58.08	62.73	..	59.38	58.06	..	54.20	53.94	57.82
Switzerland / Suisse	58.58	62.43	67.20	59.10	55.71	51.60	50.38	56.49	54.61	56.05
Turkey / Turquie	14.62	15.75	16.88	16.05	16.63	16.53	18.47	20.33	18.04	14.69
United Kingdom / Royaume-Uni	58.48	61.02	64.51	68.88	72.32	66.18	63.07	58.94	61.79	64.38
United States / États-Unis	39.69	37.94	40.27	47.36	48.77	43.07	45.79	41.52	42.19	42.99
<b>NAFTA / ALENA</b>	<b>39.56</b>	<b>37.88</b>	<b>40.17</b>	<b>47.37</b>	<b>48.72</b>	<b>43.06</b>	<b>45.40</b>	<b>41.24</b>	<b>42.00</b>	<b>42.86</b>
<b>EU15</b>	<b>51.11</b>	<b>52.43</b>	<b>53.97</b>	<b>58.93</b>	<b>60.84</b>	<b>57.71</b>	<b>55.34</b>	<b>54.86</b>	<b>56.18</b>	<b>57.76</b>
<b>OECD / OCDE</b>	<b>50.85</b>	<b>50.05</b>	<b>50.83</b>	<b>55.63</b>	<b>56.72</b>	<b>52.20</b>	<b>52.70</b>	<b>50.13</b>	<b>51.55</b>	<b>52.96</b>

Table 14. **Direct total gross premiums/Number of employees of the insurance companies**Tableau 14. **Total des primes brutes directes/Nombre d'employés des entreprises d'assurances**

US dollar per employee

Dollar US par employé

	1996	1997	1998	1999	2000	2001	2002	2003	2004	2005
Australia / Australie	..	..	..	..	..	..	..	..	..	..
Austria / Autriche	275 383	215 793	222 456	198 113	184 271	..	..	..	..	..
Belgium / Belgique	273 934	261 556	302 662	325 935	338 055	336 779	390 279	560 064	..	854 787
Canada	..	127 909	118 517	205 206	232 617	225 308	238 368	297 192	348 544	382 366
Czech Republic / République tchèque	30 093	28 945	33 156	30 952	31 577	34 361	42 585	59 643	70 668	97 694
Denmark / Danemark	..	..	..	..	..	..	..	..	..	..
Finland / Finlande	517 177	458 706	533 462	674 667	..	..	..	709 024	820 601	854 207
France	655 914	637 808	570 226	597 762	585 931	556 682	603 434	777 296	966 815	1 066 875
Germany / Allemagne	..	..	..	..	..	..	..	..	915 196	1 007 203
Greece / Grèce	..	..	..	..	..	..	..	..	..	..
Hungary / Hongrie	..	..	..	..	..	..	..	..	..	117 132
Iceland / Islande	..	..	..	..	..	..	..	..	..	..
Ireland / Irlande	..	..	..	..	..	..	..	..	..	..
Italy / Italie	321 796	350 881	432 582	495 011	475 276	521 297	639 542	843 761	1 034 616	1 083 669
Japan / Japon	172 241	140 021	125 584	134 078	134 869	94 605	52 267	56 430	51 758	47 107
Korea / Corée	466 190	379 079	328 819	114 762	149 155	150 937	179 045	179 215	197 620	277 858
Luxembourg	410 611	544 799	622 219	622 302	575 918	533 284	547 750	690 949	922 342	1 134 948
Mexico / Mexique	90 606	100 484	125 457	167 357	223 893	225 743	291 178	319 400	251 215	259 967
Netherlands / Pays-Bas	..	470 044	458 270	481 946	436 251	476 812	..	..	..	..
New Zealand / Nouvelle-Zélande	..	..	..	..	..	..	..	..	..	..
Norway / Norvège	..	..	..	..	..	..	..	..	..	..
Poland / Pologne	..	51 563	45 673	37 934	36 854	47 763	57 328	71 493	87 252	108 452
Portugal	96 695	88 227	104 524	123 257	132 135	127 921	148 180	204 330	256 176	334 322
Slovak Republic / République slovaque	..	19 293	18 508	1 530	13 978	11 683	16 990	..	..	..
Spain / Espagne	437 872	..	..	..	827 494	772 157	957 279	917 559	1 142 964	1 192 032
Sweden / Suède	724 390	747 984	805 190	982 927	1 225 210	1 060 794	..	1 324 314	1 664 475	1 563 218
Switzerland / Suisse	..	..	..	..	..	..	..	..	..	..
Turkey / Turquie	80 050	84 959	95 502	109 656	125 597	..	..	..	..	..
United Kingdom / Royaume-Uni	416 580	444 868	511 231	555 525	673 044	618 616	..	..	..	..
United States / États-Unis	..	..	..	..	..	..	..	..	..	..
<b>NAFTA / ALENA</b>	<b>..</b>	<b>3 380 857</b>	<b>3 640 241</b>	<b>3 977 668</b>	<b>4 272 592</b>	<b>4 153 358</b>	<b>3 874 610</b>	<b>5 169 772</b>	<b>5 189 217</b>	<b>5 100 756</b>
<b>EU15</b>	<b>650 348</b>	<b>632 539</b>	<b>664 653</b>	<b>706 414</b>	<b>711 974</b>	<b>727 223</b>	<b>1 471 130</b>	<b>1 814 376</b>	<b>1 621 925</b>	<b>1 634 249</b>
<b>OECD / OCDE</b>	<b>563 550</b>	<b>492 390</b>	<b>510 716</b>	<b>465 812</b>	<b>523 406</b>	<b>460 965</b>	<b>333 174</b>	<b>410 825</b>	<b>393 109</b>	<b>369 539</b>

Table 15. **Retention ratio (Life and non-life)**  
 Tableau 15. **Taux de rétention (Vie et non-vie)**

Per cent	Pourcentage									
	1996	1997	1998	1999	2000	2001	2002	2003	2004	2005
Australia / Australie	91.67	92.95	90.98	90.60	90.37	87.94	85.97	83.55	85.74	86.08
Austria / Autriche	80.87	78.58	80.46	80.94	81.06	80.25	82.49	79.19	81.58	81.72
Belgium / Belgique	91.24	92.60	94.02	95.19	96.36	96.43	104.56	96.85	97.37	96.48
Canada	84.45	84.30	84.80	87.65	87.37	85.37	83.81	84.13	84.58	84.42
Czech Republic / République tchèque	86.71	85.85	84.59	85.06	78.43	78.58	78.94	81.02	74.24	74.86
Denmark / Danemark	94.07	..	..	..	..	92.24	92.09	..	..	..
Finland / Finlande	94.17	94.17	94.97	95.60	95.93	94.68	94.43	94.65	94.84	96.01
France	92.50	93.03	92.57	92.66	92.64	91.94	90.83	89.43	89.95	89.34
Germany / Allemagne	82.65	82.98	83.84	82.87	84.02	84.14	83.69	84.13	84.26	85.57
Greece / Grèce	81.10	84.13	..	86.77	86.11	84.13	84.34	84.06	85.15	86.72
Hungary / Hongrie	81.48	86.66	83.53	83.12	84.13	83.05	82.20	82.49	82.92	82.70
Iceland / Islande	70.61	71.42	73.54	77.45	81.14	83.86	82.08	81.21	80.12	..
Ireland / Irlande	88.82	91.82	92.63	90.52	89.03	83.12	..	81.14	86.53	88.36
Italy / Italie	86.94	88.28	90.34	91.73	91.89	92.43	92.79	93.22	94.28	94.83
Japan / Japon	89.00	89.75	95.76	..	95.35	95.33	94.05	93.02	92.54	92.54
Korea / Corée	96.69	96.80	97.01	96.46	95.50	93.36	93.07	92.58	92.69	92.59
Luxembourg	86.03	92.16	94.33	95.47	87.60	90.76	91.88	93.26	85.17	87.72
Mexico / Mexique	77.50	79.46	83.13	84.83	85.65	82.11	83.25	81.59	83.37	84.49
Netherlands / Pays-Bas	91.40	91.79	91.51	92.81	92.56	113.07	92.44	92.87	92.84	93.12
New Zealand / Nouvelle-Zélande	..	..	..	..	84.23	88.86	..	78.26	..	..
Norway / Norvège	90.58	91.04	89.62	89.00	84.04	87.95	86.99	89.45	90.29	92.60
Poland / Pologne	75.22	75.13	81.48	79.83	84.06	86.17	89.46	90.10	89.69	91.65
Portugal	91.20	90.78	90.49	91.69	..	90.38	90.48	91.44	92.38	93.30
Slovak Republic / République slovaque	..	81.58	81.02	84.57	84.69	84.75	78.88	79.54	78.06	..
Spain / Espagne	90.73	91.71	91.98	92.90	93.84	92.95	92.43	90.46	90.54	91.08
Sweden / Suède	..	90.76	91.57	..	93.61	94.28	..	93.49	93.35	94.31
Switzerland / Suisse	87.15	91.02	88.29	93.10	91.51	88.38	87.66	..	..	..
Turkey / Turquie	81.36	81.00	65.50	86.73	87.36	86.68	62.18	65.68	68.95	70.20
United Kingdom / Royaume-Uni	89.30	90.33	90.92	91.30	90.80	85.13	86.35	81.86	80.82	83.11
United States / États-Unis	89.85	92.10	90.12	89.89	89.57	86.82	85.31	86.29	87.47	88.23
<b>NAFTA / ALENA</b>	<b>89.59</b>	<b>91.78</b>	<b>89.93</b>	<b>89.75</b>	<b>89.43</b>	<b>86.71</b>	<b>85.20</b>	<b>86.14</b>	<b>87.27</b>	<b>87.96</b>
<b>EU15</b>	<b>88.04</b>	<b>87.25</b>	<b>87.49</b>	<b>88.17</b>	<b>88.78</b>	<b>89.19</b>	<b>88.39</b>	<b>85.32</b>	<b>86.87</b>	<b>87.95</b>
<b>OECD / OCDE</b>	<b>89.04</b>	<b>89.97</b>	<b>89.95</b>	<b>76.75</b>	<b>90.18</b>	<b>88.71</b>	<b>87.60</b>	<b>85.43</b>	<b>86.60</b>	<b>87.47</b>

Table 16. **Retention ratio (Life)**  
 Tableau 16. **Taux de rétention (Vie)**

	Pourcentage									
Per cent	1996	1997	1998	1999	2000	2001	2002	2003	2004	2005
Australia / Australie	100.00	100.00	98.47	97.89	97.46	96.15	95.54	94.04	95.21	94.52
Austria / Autriche	92.60	91.70	92.13	92.81	92.95	93.09	100.00	92.02	92.13	92.93
Belgium / Belgique	99.93	99.96	99.96	99.98	99.98	99.95	113.20	99.97	99.98	98.30
Canada	88.88	87.78	89.36	92.11	92.25	89.56	88.60	88.27	86.73	83.62
Czech Republic / République tchèque	98.91	98.84	99.04	99.02	99.04	99.06	97.97	98.16	95.43	95.11
Denmark / Danemark	98.60	98.70	98.78	98.58	98.94	98.98	99.04	99.22	99.09	..
Finland / Finlande	99.13	99.01	99.27	99.29	99.49	99.25	99.24	98.81	98.74	99.69
France	97.74	97.58	97.14	97.18	97.01	97.09	96.28	93.31	93.23	92.65
Germany / Allemagne	91.95	92.05	92.50	90.96	92.82	91.86	91.25	90.21	89.87	92.68
Greece / Grèce	87.70	91.67	..	94.30	95.32	95.23	95.48	94.72	95.62	95.71
Hungary / Hongrie	67.13	91.40	83.07	85.50	88.23	88.22	89.02	90.06	96.89	90.88
Iceland / Islande	66.18	72.20	69.79	76.81	82.18	79.39	76.14	63.27	60.22	80.14
Ireland / Irlande	95.93	97.38	97.23	95.48	93.36	85.63	..	87.79	90.55	92.44
Italy / Italie	90.95	92.24	94.30	95.35	95.48	95.53	96.57	96.41	97.44	97.78
Japan / Japon	99.82	99.50	99.14	99.25	99.01	99.47	98.59	97.05	96.73	96.49
Korea / Corée	99.69	99.50	99.71	99.55	98.49	96.49	96.72	96.24	96.31	96.23
Luxembourg	88.00	94.17	97.46	98.48	90.47	94.37	95.83	95.89	86.66	89.85
Mexico / Mexique	92.58	92.59	93.67	94.97	95.18	93.98	96.88	94.54	96.31	96.75
Netherlands / Pays-Bas	94.44	94.37	94.27	96.22	96.46	96.70	96.21	96.77	97.35	97.33
New Zealand / Nouvelle-Zélande	..	..	..	..	100.00	100.00	..	100.00	..	..
Norway / Norvège	98.76	98.92	96.75	96.44	96.01	95.31	95.31	96.96	98.16	99.28
Poland / Pologne	99.70	98.85	97.71	97.48	97.86	98.20	98.31	98.61	98.53	98.68
Portugal	98.11	98.27	98.35	98.28	..	98.19	97.95	98.00	97.95	98.72
Slovak Republic / République slovaque	..	99.14	99.43	99.24	98.10	96.31	95.59	95.22	94.39	..
Spain / Espagne	97.68	98.25	98.30	98.73	99.15	98.81	99.08	98.19	98.05	98.06
Sweden / Suède	98.98	98.88	98.97	99.57	99.63	98.50	..	98.51	98.36	98.53
Switzerland / Suisse	98.14	98.65	97.89	98.20	98.00	98.22	95.99	97.39	97.54	97.45
Turkey / Turquie	97.52	97.76	95.43	99.17	99.37	99.61	96.90	97.66	97.34	97.49
United Kingdom / Royaume-Uni	96.96	97.70	97.26	96.48	97.00	89.80	93.48	89.33	83.45	86.32
United States / États-Unis	92.55	95.56	91.42	91.33	91.38	85.94	86.65	83.49	83.92	85.23
<b>NAFTA / ALENA</b>	<b>92.42</b>	<b>95.31</b>	<b>91.38</b>	<b>91.39</b>	<b>91.46</b>	<b>86.18</b>	<b>86.87</b>	<b>83.78</b>	<b>84.17</b>	<b>85.22</b>
<b>EU15</b>	<b>95.67</b>	<b>96.06</b>	<b>95.82</b>	<b>95.86</b>	<b>96.33</b>	<b>93.52</b>	<b>95.24</b>	<b>92.75</b>	<b>91.05</b>	<b>92.24</b>
<b>OECD / OCDE</b>	<b>95.95</b>	<b>96.83</b>	<b>95.00</b>	<b>94.81</b>	<b>94.87</b>	<b>91.67</b>	<b>92.50</b>	<b>90.05</b>	<b>89.69</b>	<b>90.61</b>



Table 17. **Retention ratio (Non-life)**  
 Tableau 17. **Taux de rétention (Non-Vie)**

Per cent	Pourcentage									
	1996	1997	1998	1999	2000	2001	2002	2003	2004	2005
Australia / Australie	83.59	83.19	77.07	77.29	75.01	70.93	72.64	70.70	73.39	75.03
Austria / Autriche	73.22	72.16	73.97	73.39	72.94	70.60	71.37	71.66	74.75	73.98
Belgium / Belgique	84.48	85.74	86.71	88.42	89.84	90.08	90.41	90.23	91.24	90.85
Canada	81.83	82.32	82.28	83.60	83.13	82.30	80.79	81.72	83.21	84.97
Czech Republic / République tchèque	82.29	81.29	79.22	78.64	68.61	67.54	67.49	70.14	60.54	62.23
Denmark / Danemark	88.60	..	..	..	..	81.32	83.15	..	..	..
Finland / Finlande	89.47	89.85	90.81	90.77	89.93	88.99	88.73	90.48	91.10	92.41
France	83.78	84.65	85.59	84.95	84.07	83.06	82.23	82.97	84.00	82.71
Germany / Allemagne	77.27	77.60	78.43	77.38	78.03	78.95	78.94	80.12	81.01	81.22
Greece / Grèce	75.22	76.89	..	77.61	76.33	73.36	74.96	75.56	75.67	78.07
Hungary / Hongrie	88.19	84.33	83.81	81.45	80.67	79.34	77.45	77.43	73.37	76.28
Iceland / Islande	70.78	71.38	73.72	77.48	81.06	84.26	82.68	83.63	83.15	..
Ireland / Irlande	79.62	83.40	83.72	78.95	76.40	77.53	..	68.00	75.92	75.15
Italy / Italie	84.42	85.01	86.21	87.01	86.92	87.83	86.68	87.65	88.75	89.04
Japan / Japon	61.67	63.50	86.48	..	85.47	84.34	82.97	82.99	80.38	80.72
Korea / Corée	88.70	89.99	88.61	87.35	86.97	86.20	85.39	84.83	85.17	84.77
Luxembourg	74.91	73.36	74.63	75.35	68.23	69.49	69.60	69.99	70.71	66.53
Mexico / Mexique	69.86	72.18	74.68	75.60	74.16	71.82	71.86	73.63	74.01	76.14
Netherlands / Pays-Bas	87.84	88.56	87.75	88.15	87.35	136.11	87.93	88.44	88.03	88.72
New Zealand / Nouvelle-Zélande	86.82	87.96	89.09	..	80.32	85.75	..	76.54	82.18	84.41
Norway / Norvège	84.18	83.42	82.84	82.60	74.59	80.95	79.35	82.24	81.38	84.39
Poland / Pologne	65.42	66.06	74.83	71.58	77.09	79.85	84.68	85.02	84.32	84.77
Portugal	85.16	84.55	82.61	83.21	..	81.35	82.10	83.15	84.43	82.08
Slovak Republic / République slovaque	..	75.11	73.36	77.30	75.46	76.07	66.26	68.69	67.04	..
Spain / Espagne	85.56	86.13	86.56	86.66	86.88	86.26	84.76	84.88	85.22	86.13
Sweden / Suède	..	79.51	79.11	..	84.80	88.42	..	87.56	87.48	88.52
Switzerland / Suisse	71.60	78.35	68.62	85.73	83.35	77.89	79.20	..	..	..
Turkey / Turquie	78.60	77.86	59.42	84.35	84.97	84.12	54.31	57.52	62.71	65.50
United Kingdom / Royaume-Uni	78.51	78.79	79.38	79.85	74.60	75.98	74.16	71.14	76.57	77.32
United States / États-Unis	88.07	89.99	89.25	88.59	87.84	87.49	84.17	88.28	90.06	90.50
<b>NAFTA / ALENA</b>	<b>87.73</b>	<b>89.63</b>	<b>88.96</b>	<b>88.28</b>	<b>87.51</b>	<b>87.12</b>	<b>83.81</b>	<b>87.80</b>	<b>89.52</b>	<b>90.01</b>
<b>EU15</b>	<b>80.58</b>	<b>79.57</b>	<b>80.03</b>	<b>80.13</b>	<b>79.13</b>	<b>83.27</b>	<b>79.90</b>	<b>78.56</b>	<b>81.90</b>	<b>82.09</b>
<b>OECD / OCDE</b>	<b>82.18</b>	<b>83.86</b>	<b>85.54</b>	<b>77.86</b>	<b>84.63</b>	<b>85.47</b>	<b>82.15</b>	<b>83.07</b>	<b>84.79</b>	<b>85.20</b>

Table 18. **Ratio of reinsurance accepted (Life and non-life)**  
 Tableau 18. **Taux de réassurance acceptée (Vie et non-vie)**

	Pourcentage									
Per cent	1996	1997	1998	1999	2000	2001	2002	2003	2004	2005
Australia / Australie	7.08	3.76	4.67	7.65	6.90	7.15	14.93	13.95	10.93	10.62
Austria / Autriche	11.31	13.74	12.01	12.32	12.42	8.69	13.37	12.63	13.14	13.13
Belgium / Belgique	5.26	5.06	3.81	4.21	3.18	2.52	2.48	2.22	1.79	1.02
Canada	12.57	12.45	13.00	9.79	9.66	10.71	12.24	11.79	12.03	12.09
Czech Republic / République tchèque	0.29	1.10	1.11	0.33	0.07	0.50	0.50	0.68	0.64	0.57
Denmark / Danemark	7.98	7.09	7.50	7.94	5.65	6.87	6.83	..	..	..
Finland / Finlande	5.06	4.48	3.90	3.03	2.71	2.95	3.24	3.53	2.33	1.36
France	6.41	5.94	6.47	6.40	6.29	6.78	7.76	8.03	7.57	7.32
Germany / Allemagne	20.95	21.87	21.62	22.26	23.72	25.48	28.06	26.48	32.70	31.63
Greece / Grèce	2.74	1.84	1.97	1.32	0.77	1.06	0.91	1.14	1.10	1.26
Hungary / Hongrie	0.33	0.28	0.32	0.13	0.11	0.32	0.29	0.25	0.32	0.31
Iceland / Islande	10.95	10.82	8.82	6.03	5.30	0.77	0.88	0.62	0.66	..
Ireland / Irlande	4.17	7.09	5.23	5.64	3.39	0.42	..	1.13	1.46	1.40
Italy / Italie	10.44	9.31	7.67	6.35	6.77	5.99	5.57	5.38	4.76	3.95
Japan / Japon	1.85	1.71	1.81	1.81	1.58	1.83	3.21	3.55	4.11	4.06
Korea / Corée	2.40	2.17	1.97	2.38	2.51	3.11	3.87	4.09	4.00	4.04
Luxembourg	0.21	0.21	0.11	0.07	0.06	0.10	0.18	1.80	0.52	0.32
Mexico / Mexique	3.69	3.29	2.51	2.32	2.68	3.63	3.13	1.93	1.82	1.66
Netherlands / Pays-Bas	2.58	1.98	2.19	2.35	1.87	1.55	1.44	0.93	1.07	0.71
New Zealand / Nouvelle-Zélande	..	..	..	..	..	..	..	..	..	..
Norway / Norvège	0.56	0.54	0.62	0.62	0.47	0.55	0.42	0.22	0.16	0.15
Poland / Pologne	0.44	1.19	1.01	1.86	1.26	1.02	1.63	1.60	1.68	1.42
Portugal	1.42	1.70	3.02	2.25	..	3.33	2.92	2.17	1.67	1.61
Slovak Republic / République slovaque	..	0.56	0.30	0.26	0.22	0.18	-	..	-	..
Spain / Espagne	3.44	3.49	3.29	4.02	3.27	3.45	3.11	3.85	4.36	4.62
Sweden / Suède	..	9.56	7.39	..	9.16	7.18	..	7.28	7.01	5.10
Switzerland / Suisse	15.33	12.11	9.02	6.87	11.74	12.63	16.35	6.50	6.38	6.12
Turkey / Turquie	1.15	1.00	0.80	3.01	2.00	2.47	1.83	2.07	2.43	-
United Kingdom / Royaume-Uni	6.40	5.38	6.18	5.34	5.65	6.03	7.24	7.22	6.58	7.16
United States / États-Unis	8.51	6.91	9.22	8.14	8.72	9.26	11.50	9.11	8.52	7.46
<b>NAFTA / ALENA</b>	<b>8.63</b>	<b>7.07</b>	<b>9.28</b>	<b>8.17</b>	<b>8.71</b>	<b>9.27</b>	<b>11.44</b>	<b>9.19</b>	<b>8.67</b>	<b>7.71</b>
<b>EU15</b>	<b>10.54</b>	<b>10.09</b>	<b>9.89</b>	<b>9.53</b>	<b>9.31</b>	<b>9.77</b>	<b>11.31</b>	<b>10.49</b>	<b>11.99</b>	<b>11.36</b>
<b>OECD / OCDE</b>	<b>7.84</b>	<b>6.99</b>	<b>8.13</b>	<b>7.49</b>	<b>7.72</b>	<b>8.34</b>	<b>10.25</b>	<b>8.89</b>	<b>9.28</b>	<b>8.61</b>

Table 19. **Ratio of reinsurance accepted (Life)**  
 Tableau 19. **Taux de réassurance acceptée (Vie)**

	Pourcentage									
Per cent	1996	1997	1998	1999	2000	2001	2002	2003	2004	2005
Australia / Australie	-	1.24	1.52	2.59	3.93	4.30	5.57	7.31	3.98	4.41
Austria / Autriche	0.71	0.98	0.96	0.69	0.66	0.60	0.59	0.66	1.81	1.84
Belgium / Belgique	1.33	1.28	0.98	0.56	0.30	0.19	0.62	0.20	0.15	0.09
Canada	7.28	8.06	9.99	6.03	5.11	6.47	8.02	8.20	10.08	12.73
Czech Republic / République tchèque	-	-	-	-	-	-	-	-	-	0.01
Denmark / Danemark	0.25	0.26	0.21	0.22	0.22	0.16	0.13	..	..	..
Finland / Finlande	0.14	0.97	0.54	0.44	0.30	0.42	0.30	0.24	-0.28	-0.36
France	1.74	1.57	1.89	1.76	1.94	1.91	2.61	4.01	4.03	4.13
Germany / Allemagne	10.17	10.83	11.11	11.56	12.85	13.96	14.76	14.97	15.76	14.18
Greece / Grèce	0.16	0.09	0.11	0.13	0.12	0.21	0.24	0.38	0.23	0.26
Hungary / Hongrie	-	-	-	-	-	-	0.01	-	-	-
Iceland / Islande	0.36	17.51	0.41	-	-	-	-	3.79	3.68	..
Ireland / Irlande	0.96	0.82	0.62	0.59	0.54	1.73	..	1.27	1.41	1.50
Italy / Italie	10.23	8.43	6.25	5.01	5.92	5.24	4.34	4.40	3.51	3.15
Japan / Japon	0.15	0.15	0.41	0.46	0.15	0.12	0.08	0.06	0.05	0.05
Korea / Corée	0.12	-	-	0.01	0.02	0.17	0.18	0.17	0.03	0.03
Luxembourg	0.20	0.20	0.03	-	0.04	0.08	0.16	1.98	0.55	0.33
Mexico / Mexique	1.07	1.32	0.94	0.75	1.64	2.52	1.23	0.26	0.29	0.25
Netherlands / Pays-Bas	1.79	1.19	1.89	2.15	1.64	1.46	0.98	0.61	0.63	1.13
New Zealand / Nouvelle-Zélande	..	..	..	..	..	..	..	..	..	..
Norway / Norvège	-	-	-	-	-	-	-	-	-	-
Poland / Pologne	-	-	-	-	-	-	1.96	1.75	1.17	0.79
Portugal	0.15	0.20	0.23	0.46	..	0.12	0.35	0.33	0.31	-
Slovak Republic / République slovaque	..	-	-	-	-	-	-	..	-	..
Spain / Espagne	0.44	0.68	0.27	2.05	0.51	0.69	0.25	0.44	0.70	0.83
Sweden / Suède	0.13	0.31	0.24	0.39	0.39	1.47	..	0.57	0.97	0.88
Switzerland / Suisse	3.75	1.77	1.65	1.10	1.48	1.08	1.78	0.68	1.16	1.37
Turkey / Turquie	0.54	0.55	0.01	-	-	-	-	-	-	-
United Kingdom / Royaume-Uni	0.76	0.71	0.83	0.63	0.76	0.99	1.19	1.78	1.77	1.30
United States / États-Unis	6.79	5.12	10.34	7.57	8.28	10.90	11.68	10.24	10.22	8.36
<b>NAFTA / ALENA</b>	<b>6.79</b>	<b>5.20</b>	<b>10.27</b>	<b>7.45</b>	<b>8.08</b>	<b>10.62</b>	<b>11.39</b>	<b>10.08</b>	<b>10.13</b>	<b>8.57</b>
<b>EU15</b>	<b>3.50</b>	<b>3.35</b>	<b>3.32</b>	<b>3.15</b>	<b>3.04</b>	<b>3.50</b>	<b>3.89</b>	<b>4.36</b>	<b>4.31</b>	<b>3.88</b>
<b>OECD / OCDE</b>	<b>3.45</b>	<b>2.96</b>	<b>5.13</b>	<b>4.24</b>	<b>4.53</b>	<b>5.76</b>	<b>6.12</b>	<b>5.83</b>	<b>5.67</b>	<b>4.83</b>

Table 20. **Ratio of reinsurance accepted (Non-life)**  
 Tableau 20. **Taux de réassurance acceptée (Non-Vie)**

	Pourcentage									
Per cent	1996	1997	1998	1999	2000	2001	2002	2003	2004	2005
Australia / Australie	13.96	7.25	10.51	16.89	13.33	13.05	27.95	22.08	20.01	18.75
Austria / Autriche	18.21	19.98	18.16	19.71	20.45	14.77	21.50	19.66	20.49	20.94
Belgium / Belgique	8.32	8.59	7.29	9.36	8.35	6.69	5.53	6.52	5.63	3.88
Canada	15.71	14.96	14.66	13.21	13.61	13.81	14.91	13.87	13.27	11.64
Czech Republic / République tchèque	0.40	1.48	1.53	0.49	0.11	0.77	0.80	1.11	1.06	0.91
Denmark / Danemark	17.31	15.99	18.02	18.78	13.91	17.72	15.45	..	..	..
Finland / Finlande	9.71	7.61	7.16	6.41	6.76	6.10	6.72	6.82	4.84	3.04
France	14.17	13.99	13.47	14.33	14.82	15.18	15.89	14.74	13.99	13.71
Germany / Allemagne	27.19	28.42	28.17	29.50	31.12	33.22	36.41	34.08	42.52	42.30
Greece / Grèce	5.03	3.52	3.85	2.78	1.46	1.88	1.47	1.73	1.88	2.21
Hungary / Hongrie	0.49	0.42	0.51	0.23	0.20	0.54	0.48	0.42	0.54	0.56
Iceland / Islande	11.33	10.53	9.22	6.38	5.71	0.84	0.97	0.20	0.20	..
Ireland / Irlande	8.33	16.55	14.17	17.41	11.71	-2.49	..	0.83	1.58	1.08
Italy / Italie	10.57	10.04	9.16	8.10	7.94	7.10	7.56	7.10	6.95	5.51
Japan / Japon	6.15	5.92	5.66	5.43	5.43	6.37	10.83	12.22	15.91	16.05
Korea / Corée	8.46	7.60	8.08	9.35	9.63	9.83	11.65	12.38	12.25	12.67
Luxembourg	0.21	0.26	0.66	0.48	0.18	0.23	0.26	0.26	0.29	0.21
Mexico / Mexique	5.01	4.38	3.78	3.75	3.93	4.59	4.73	2.96	2.93	2.62
Netherlands / Pays-Bas	3.50	2.96	2.60	2.61	2.19	1.68	1.99	1.29	1.53	0.27
New Zealand / Nouvelle-Zélande	1.53	1.43	1.08	..	11.52	3.86	..	5.20	3.45	3.03
Norway / Norvège	1.00	1.06	1.21	1.15	0.85	1.07	0.81	0.42	0.35	0.34
Poland / Pologne	0.61	1.65	1.42	2.73	1.90	1.56	1.46	1.51	1.99	2.05
Portugal	2.52	2.95	5.81	4.55	..	7.04	5.81	4.49	3.60	4.95
Slovak Republic / République slovaque	..	0.76	0.42	0.39	0.37	0.32	-	..	-	..
Spain / Espagne	5.68	5.88	5.89	6.13	6.89	6.60	6.40	6.31	6.96	7.30
Sweden / Suède	..	22.37	19.42	..	21.99	15.07	..	15.22	14.09	10.90
Switzerland / Suisse	31.72	29.29	24.11	15.22	24.64	24.94	31.14	14.05	12.64	12.18
Turkey / Turquie	1.25	1.08	0.96	3.58	2.40	2.96	2.25	2.60	2.96	-
United Kingdom / Royaume-Uni	14.35	12.70	15.90	15.76	18.40	15.88	17.59	15.03	14.36	17.75
United States / États-Unis	9.64	8.00	8.46	8.65	9.14	8.02	11.34	8.31	7.28	6.78
<b>NAFTA / ALENA</b>	<b>9.84</b>	<b>8.21</b>	<b>8.61</b>	<b>8.81</b>	<b>9.31</b>	<b>8.25</b>	<b>11.48</b>	<b>8.57</b>	<b>7.61</b>	<b>7.07</b>
<b>EU15</b>	<b>17.42</b>	<b>17.53</b>	<b>17.58</b>	<b>18.01</b>	<b>19.05</b>	<b>18.33</b>	<b>20.50</b>	<b>17.94</b>	<b>21.35</b>	<b>21.58</b>
<b>OECD / OCDE</b>	<b>12.28</b>	<b>11.03</b>	<b>11.24</b>	<b>11.44</b>	<b>11.92</b>	<b>11.17</b>	<b>14.85</b>	<b>11.98</b>	<b>13.00</b>	<b>12.84</b>

Table 21. **Market share of foreign companies in the domestic market (Life)**  
 Tableau 21. **Part du marché national détenue par les entreprises étrangères (Vie)**

Per cent	Pourcentage									
	1996	1997	1998	1999	2000	2001	2002	2003	2004	2005
Australia / Australie	30.32	45.51	31.24	30.53	27.43	27.31	..	..	..	30.67
Austria / Autriche	34.36	35.03	32.49	30.28	28.21	33.13	32.72	..	22.93	13.52
Belgium / Belgique	..	..	..	..	..	..	..	..	..	..
Canada	37.25	..	..	31.02	30.06	27.66	25.80	19.94	20.84	21.42
Czech Republic / République tchèque	24.34	28.24	32.03	32.54	39.03	80.19	68.34	57.10	84.41	92.56
Denmark / Danemark	7.48	6.88	6.25	17.92	15.18	17.54	..	..	..	..
Finland / Finlande	..	-	-	-	-	-	-	..	..	..
France	..	..	..	..	..	..	..	..	..	..
Germany / Allemagne	8.48	8.58	7.68	17.21	14.96	15.44	15.07	14.18	11.21	10.68
Greece / Grèce	..	..	..	..	..	..	..	..	..	..
Hungary / Hongrie	97.07	94.86	88.62	84.77	98.17	85.15	83.70	..	87.19	80.21
Iceland / Islande	4.88	-	-	-	-	-	-	20.30	25.63	..
Ireland / Irlande	..	..	..	..	..	..	..	..	..	..
Italy / Italie	..	..	..	..	..	..	24.51	23.46	23.75	28.26
Japan / Japon	3.81	3.77	4.97	8.90	9.58	13.14	16.58	20.08	25.14	25.68
Korea / Corée	0.36	0.38	0.90	5.96	5.33	8.13	10.62	16.52	16.46	18.33
Luxembourg	91.70	82.96	84.85	70.97	1.83	61.23	61.09	53.76	68.47	70.33
Mexico / Mexique	2.04	9.85	9.72	6.60	14.20	27.72	..	..	..	..
Netherlands / Pays-Bas	20.77	34.23	34.31	32.08	..	..	..	22.39	22.98	29.38
New Zealand / Nouvelle-Zélande	..	..	..	..	..	..	..	..	..	..
Norway / Norvège	2.80	2.82	3.63	4.00	13.84	9.62	9.26	8.48	7.79	7.04
Poland / Pologne	..	33.07	38.32	45.60	49.40	51.75	52.39	52.72	56.43	..
Portugal	12.11	13.16	15.22	12.03	..	20.56	12.26	31.60	8.99	6.26
Slovak Republic / République slovaque	..	25.14	33.48	46.27	51.33	55.95	91.03	99.25	98.62	..
Spain / Espagne	21.56	20.41	28.74	15.75	24.79	23.65	21.12	5.21	5.19	7.52
Sweden / Suède	-	-	-	..	..	1.92	..	..	5.10	4.83
Switzerland / Suisse	..	..	..	..	..	..	..	..	..	..
Turkey / Turquie	8.96	6.76	7.08	10.40	10.82	15.77	19.01	17.44	17.77	19.64
United Kingdom / Royaume-Uni	21.50	19.94	26.31	26.06	19.66	25.75	30.11	32.08	36.53	56.96
United States / États-Unis	14.34	12.97	17.23	19.79	21.99	22.83	27.16	21.21	22.79	19.91

Table 22. **Market Share of Branches/Agencies of foreign undertakings in total domestic business (Life)**  
 Tableau 22. **Part du marché des succursales et agences d'entreprises étrangères dans le marché national (Vie)**

	Per cent										Pourcentage
	1996	1997	1998	1999	2000	2001	2002	2003	2004	2005	
Australia / Australie	0.09	-	0.04	-	-	-	..	..	..	-	
Austria / Autriche	-	-	-	-	-	-	-	-	-	-	
Belgium / Belgique	3.56	3.50	3.11	2.79	2.60	2.91	3.22	1.44	1.75	..	
Canada	18.57	16.78	12.34	7.84	7.53	7.98	10.13	10.46	9.46	6.52	
Czech Republic / République tchèque	15.49	17.30	18.89	17.86	17.65	14.95	14.13	12.23	12.05	12.45	
Denmark / Danemark	0.48	0.40	0.33	0.31	-	-	..	..	..	..	
Finland / Finlande	-	-	-	-	-	-	-	..	..	..	
France	1.03	0.95	1.00	1.04	0.93	1.33	1.26	0.88	..	0.52	
Germany / Allemagne	2.10	2.10	2.18	2.14	1.49	1.50	1.47	1.49	1.45	1.02	
Greece / Grèce	25.97	10.20	9.73	7.95	8.08	9.14	10.76	13.63	10.72	12.25	
Hungary / Hongrie	-	-	-	-	-	-	-	..	-	-	
Iceland / Islande	-	-	-	-	-	-	-	20.30	25.63	..	
Ireland / Irlande	22.59	19.45	17.19	10.95	8.16	6.37	..	6.22	4.52	3.02	
Italy / Italie	2.49	2.41	2.32	2.27	2.39	0.95	1.02	1.09	1.69	3.04	
Japan / Japon	2.66	2.78	3.22	3.81	4.35	4.94	5.62	8.63	9.83	8.51	
Korea / Corée	0.10	0.10	0.08	0.14	0.25	0.73	1.22	2.29	2.63	2.93	
Luxembourg	2.29	2.82	4.47	7.83	0.03	0.48	0.01	0.36	0.33	0.50	
Mexico / Mexique	-	-	-	-	-	-	..	..	..	..	
Netherlands / Pays-Bas	5.50	5.14	4.27	4.77	5.00	5.20	..	7.12	15.46	4.16	
New Zealand / Nouvelle-Zélande	..	..	..	..	..	..	..	..	..	..	
Norway / Norvège	0.02	0.01	0.20	0.45	5.81	1.94	1.75	1.93	1.58	1.20	
Poland / Pologne	..	-	-	-	-	-	0.01	-	-	..	
Portugal	1.93	2.33	2.23	1.66	..	1.97	1.97	1.42	1.09	0.63	
Slovak Republic / République slovaque	..	-	-	-	-	-	-	0.03	0.47	..	
Spain / Espagne	3.94	3.63	0.96	0.75	0.21	0.21	0.19	0.31	0.31	0.33	
Sweden / Suède	-	-	-	..	..	-	..	..	3.43	2.43	
Switzerland / Suisse	-	..	-	0.02	0.05	0.06	0.05	0.01	0.01	0.01	
Turkey / Turquie	-	-	-	-	-	-	-	-	-	-	
United Kingdom / Royaume-Uni	3.06	2.51	4.82	4.05	3.89	3.63	5.67	7.07	8.14	15.28	
United States / États-Unis	1.04	0.59	0.51	-	-	-	-	-	-	-	

Table 23. **Market share of foreign companies in the domestic market (Non-Life)**  
 Tableau 23. **Part du marché national détenue par les entreprises étrangères (Non-Vie)**

Per cent	Pourcentage									
	1996	1997	1998	1999	2000	2001	2002	2003	2004	2005
Australia / Australie	36.89	32.87	53.23	47.98	48.78	46.49	38.64	31.10	29.27	27.69
Austria / Autriche	49.34	49.16	50.85	48.83	48.71	44.57	48.80	..	43.39	41.01
Belgium / Belgique	..	..	..	..	..	..	..	..	..	..
Canada	63.68	..	..	22.61	44.39	46.09	47.33	44.58	41.50	38.68
Czech Republic / République tchèque	30.03	28.43	28.09	28.78	42.93	81.02	83.82	88.48	92.01	93.28
Denmark / Danemark	30.86	28.64	30.17	43.67	42.91	37.38	..	17.24	..	..
Finland / Finlande	..	0.13	0.13	0.24	0.31	0.34	0.29	..	..	..
France	..	..	..	..	..	..	..	..	..	..
Germany / Allemagne	13.08	12.70	12.21	13.60	13.40	14.27	12.95	12.63	8.19	8.00
Greece / Grèce	..	..	..	..	..	..	..	..	..	..
Hungary / Hongrie	91.01	90.93	91.79	90.68	0.10	90.37	89.24	..	89.36	..
Iceland / Islande	3.57	-	-	-	-	-	-	-	-	..
Ireland / Irlande	..	..	..	..	..	..	..	..	..	..
Italy / Italie	..	..	..	..	..	..	37.01	32.68	33.12	33.02
Japan / Japon	3.33	3.59	3.68	3.95	25.85	4.43	4.48	4.48	5.50	5.85
Korea / Corée	0.41	0.36	0.34	0.37	0.36	0.69	1.95	2.14	..	..
Luxembourg	36.03	31.74	25.56	23.94	0.57	22.60	18.81	37.40	37.82	46.78
Mexico / Mexique	6.99	10.98	10.33	13.81	18.35	52.25	..	..	..	..
Netherlands / Pays-Bas	20.97	36.63	36.69	35.81	..	..	..	23.08	18.56	18.96
New Zealand / Nouvelle-Zélande	..	..	..	..	..	..	..	..	..	..
Norway / Norvège	19.25	21.03	22.88	21.07	46.64	50.07	51.03	47.61	45.31	44.12
Poland / Pologne	..	..	12.06	16.25	33.35	35.52	37.12	38.53	39.95	..
Portugal	14.94	15.03	26.44	26.71	..	29.94	28.50	26.16	31.07	31.58
Slovak Republic / République slovaque	..	31.36	26.78	..	37.92	37.74	96.79	97.45	99.79	..
Spain / Espagne	29.32	27.29	26.65	25.18	26.03	29.13	23.01	21.25	19.97	17.84
Sweden / Suède	..	..	..	..	..	22.89	..	..	49.10	49.57
Switzerland / Suisse	..	..	..	..	..	..	..	..	..	..
Turkey / Turquie	10.18	8.74	7.77	3.44	4.97	4.87	4.90	4.64	4.73	5.21
United Kingdom / Royaume-Uni	..	37.34	39.91	44.45	49.70	57.80	48.43	42.98	38.09	43.88
United States / États-Unis	10.73	8.75	8.67	10.38	12.01	12.42	16.51	12.79	11.53	11.71

Table 24. **Market Share of Branches/Agencies of foreign undertakings in total domestic business (Non-Life)**Tableau 24. **Part du marché des succursales et agences d'entreprises étrangères dans le marché national (Non-Vie)**

	Pourcentage									
Per cent	1996	1997	1998	1999	2000	2001	2002	2003	2004	2005
Australia / Australie	4.88	5.00	6.76	6.41	8.22	9.99	11.87	9.48	9.32	10.69
Austria / Autriche	0.16	0.17	0.14	0.16	0.19	0.22	0.15	0.24	0.27	0.31
Belgium / Belgique	2.57	2.46	2.57	2.59	2.59	2.67	2.54	2.27	0.72	..
Canada	26.80	25.17	23.51	19.00	17.20	18.19	17.54	17.30	15.77	14.58
Czech Republic / République tchèque	1.10	1.44	1.07	1.38	2.28	2.81	2.22	0.75	0.74	0.89
Denmark / Danemark	1.80	1.73	1.81	1.62	1.59	-	..	0.02	..	..
Finland / Finlande	0.12	0.13	0.13	0.24	0.31	-	0.29	0.35	0.47	0.87
France	1.25	1.24	1.23	1.04	1.00	0.97	0.49	0.24	0.26	0.25
Germany / Allemagne	0.70	0.66	0.67	0.67	0.66	0.68	0.72	0.51	0.42	0.93
Greece / Grèce	10.13	10.25	9.82	8.26	7.32	4.91	3.53	5.26	5.48	4.58
Hungary / Hongrie	-	-	-	-	-	-	-	..	-	..
Iceland / Islande	-	-	-	-	-	-	-	-	-	..
Ireland / Irlande	19.68	16.05	16.75	16.54	13.33	14.37	..	8.61	13.16	12.15
Italy / Italie	3.86	4.53	4.83	5.57	6.37	6.94	6.95	7.07	7.82	8.95
Japan / Japon	2.59	2.74	2.98	3.22	11.73	3.59	3.63	3.67	4.49	4.81
Korea / Corée	0.41	0.36	0.34	0.37	0.36	0.69	1.93	2.14	2.46	2.80
Luxembourg	15.79	14.94	12.34	10.01	0.23	10.06	6.73	13.13	10.31	9.67
Mexico / Mexique	-	-	-	-	-	-	..	..	..	..
Netherlands / Pays-Bas	2.55	2.50	2.41	2.12	1.86	1.91	..	1.96	15.73	1.31
New Zealand / Nouvelle-Zélande	..	..	..	..	..	..	..	..	..	..
Norway / Norvège	1.76	2.84	2.77	2.82	30.60	33.55	32.46	30.39	29.40	29.06
Poland / Pologne	..	..	-	-	-	-	0.01	0.13	0.11	..
Portugal	0.71	0.74	0.78	0.05	..	0.08	0.10	0.12	0.15	0.16
Slovak Republic / République slovaque	..	-	-	..	-	-	-	-	-	..
Spain / Espagne	3.19	3.38	0.06	0.07	0.70	0.09	0.06	0.10	0.10	0.08
Sweden / Suède	..	..	..	..	..	15.16	..	..	5.63	4.07
Switzerland / Suisse	1.60	1.81	1.95	1.78	1.77	1.00	0.49	..	..	..
Turkey / Turquie	-	-	-	-	-	-	-	-	-	-
United Kingdom / Royaume-Uni	6.60	7.40	10.90	9.93	15.23	19.82	15.01	9.92	9.85	16.56
United States / États-Unis	0.95	0.65	0.55	0.59	0.45	0.51	0.09	0.08	0.08	0.08



PART II / PARTIE II

**Tables and Methodological  
Notes by Country /  
Tableaux et notes  
méthodologiques par pays**

### **Definitions and notes by country**

*General remarks for the EU/EEA member countries:* Following regulatory changes introduced by the EU Third Insurance Directives, since 1995, data of EU/EEA countries do not include data on branches and agencies of foreign companies whose head offices are situated in other EU/EEA countries. It is hoped that at least some of these data could be added at a later stage in co-operation with EUROSTAT.

*European Monetary Union:* Please note that all data for EMU countries in the country tables are now in euros.

### **Définitions et notes par pays**

*Remarques générales pour les pays membres de l'Union européenne/Espace économique européen (UE/EEE):* suite aux changements réglementaires introduits par les Troisièmes Directives d'assurance de l'UE, depuis 1995, les données pour les pays de l'UE/EEE n'incluent pas les succursales et agences d'entreprises étrangères dont le siège social est situé dans un autre pays de l'UE/EEE. Il est espéré qu'au moins certaines de ces données pourront être ajoutées à un stade ultérieur, en coopération avec EUROSTAT.

*Union économique monétaire :* veuillez noter que, à partir de l'édition 2002 (1993-2000), les données pour les pays de l'Union économique monétaire dans les tableaux par pays sont en euros.

PART II / PARTIE II  
*Chapter 3 / Chapitre 3*

## Country Tables / Tableaux par pays

Australia / Australie .....	59
Austria / Autriche .....	73
Belgium / Belgique.....	87
Canada .....	99
Czech Republic / République tchèque .....	117
Finland / Finlande .....	147
France.....	159
Germany / Allemagne.....	171
Greece / Grèce .....	189
Hungary / Hongrie .....	201
Iceland / Islande .....	213
Ireland / Irlande .....	225
Italy / Italie .....	239
Japan / Japon .....	257
Korea / Corée.....	277
Luxembourg .....	293
Mexico / Mexique .....	307
Netherlands / Pays-Bas.....	319
New Zealand / Nouvelle-Zélande.....	335
Norway / Norvège.....	343
Poland / Pologne .....	357
Portugal / Portugal.....	373
Slovak Republic / République slovaque.....	389
Spain / Espagne.....	403
Sweden / Suède.....	419
Switzerland / Suisse .....	435
Turkey / Turquie.....	447
United kingdom / Royaume-Uni .....	463
United States / États-Unis .....	477



## Australia / Australie

1. Main aggregates .....	60
1. Principaux agrégats .....	61
2. Number of companies and employees in the reporting country.....	60
2. Nombre d'entreprises et d'employés dans le pays déclarant.....	61
3. Detailed results .....	62
3. Résultats détaillés .....	63
<i>Methodological Notes / Notes méthodologiques .....</i>	<i>72</i>

# AUSTRALIA

## 1. Main aggregates

Million AUD

	1996	1997	1998	1999	2000
<b>1.1 Business written in the reporting country</b>					
1.1.1 Gross premiums	41 702	50 284	55 045	61 204	60 245
1.1.1.1 Life	20 541	29 186	35 759	39 561	41 210
1.1.1.2 Non-life	21 161	21 098	19 286	21 643	19 035
1.1.2 Ceded premiums	3 472	..	4 968	5 752	5 803
1.1.2.1 Life	-	..	546	836	1 046
1.1.2.2 Non-life	3 472	3 546	4 422	4 916	4 757
1.1.3 Net written premiums	38 230	46 738	50 077	55 452	54 442
1.1.3.1 Life	20 541	29 186	35 213	38 725	40 164
1.1.3.2 Non-life	17 689	17 552	14 864	16 727	14 278
<b>1.2 Business written abroad</b>					
1.2.1 Gross premiums	2 610	..	..	..	..
1.2.1.1 Life	1 150	..	..	..	..
1.2.1.2 Non-life	1 460	1 758	2 881	3 582	..
1.2.2 Ceded premiums	216	..	..	..	..
1.2.2.1 Life	-	..	..	..	..
1.2.2.2 Non-life	216	401	1 214	862	..
1.2.3 Net written premiums	2 394	..	..	..	..
1.2.3.1 Life	1 150	..	..	..	..
1.2.3.2 Non-life	1 244	1 357	1 667	2 720	..
<b>1.3 Outstanding investment by direct insurance companies</b>	<b>202 960</b>	<b>217 316</b>	<b>188 544</b>	<b>206 365</b>	<b>211 493</b>
1.3.1 Life	139 774	150 424	160 541	173 990	180 692
1.3.2 Non-life	63 186	66 892	28 003	32 375	30 801
<b>1.4 Gross claims payments</b>	<b>18 248</b>	<b>38 740</b>	<b>45 071</b>	<b>47 616</b>	<b>58 174</b>
1.4.1 Life	3 941	25 166	29 956	31 671	43 725
1.4.2 Non-life	14 307	13 574	15 115	15 945	14 449
<b>1.5 Gross operating expenses</b>	<b>4 848</b>	<b>7 199</b>	<b>7 032</b>	<b>7 181</b>	<b>8 031</b>
1.5.1 Life	2 250	3 584	3 655	3 678	4 761
1.5.2 Non-life	2 598	3 615	3 377	3 503	3 270
<b>1.6 Commissions</b>	<b>2 369</b>	<b>2 387</b>	<b>2 408</b>	<b>2 627</b>	<b>3 004</b>
1.6.1 Life	820	905	1 041	1 124	1 352
1.6.2 Non-life	1 549	1 482	1 367	1 503	1 652

## 2. Number of companies and employees in the reporting country

Units

	1996	1997	1998	1999	2000
<b>2.1 Number of companies</b>					
<b>2.1.1 Total</b>	<b>219</b>	<b>216</b>	<b>213</b>	<b>167</b>	<b>202</b>
2.1.1.1 Domestic companies	187	189	181	127	166
2.1.1.1.1 Foreign controlled companies	79	77	76	78	72
2.1.1.2 Foreign companies (branches)	32	27	32	-	36
<b>2.1.2 Life</b>	<b>43</b>	<b>40</b>	<b>44</b>	<b>43</b>	<b>37</b>
2.1.2.1 Domestic companies	42	40	43	43	37
2.1.2.1.1 Foreign controlled companies	19	21	20	23	16
2.1.2.2 Foreign companies (branches)	1	-	1	-	-
<b>2.1.3 Non-life</b>	<b>143</b>	<b>144</b>	<b>131</b>	<b>92</b>	<b>130</b>
2.1.3.1 Domestic companies	126	129	115	75	110
2.1.3.1.1 Foreign controlled companies	45	39	38	36	41
2.1.3.2 Foreign companies (branches)	17	15	16	17	20
<b>2.1.3 Composite</b>	<b>-</b>	<b>-</b>	<b>-</b>	<b>-</b>	<b>..</b>
2.1.3.1 Domestic companies	-	-	-	-	..
2.1.3.1.1 Foreign controlled companies	-	-	-	-	..
2.1.4.2 Foreign companies (branches)	-	-	-	-	..
<b>2.1.4 Reinsurance</b>	<b>33</b>	<b>32</b>	<b>38</b>	<b>32</b>	<b>35</b>
2.1.4.1 Domestic companies	19	20	23	19	19
2.1.4.1.1 Foreign controlled companies	15	17	18	9	15
2.1.4.2 Foreign companies (branches)	14	12	15	13	16
<b>2.2 Number of employees</b>	<b>..</b>	<b>..</b>	<b>..</b>	<b>..</b>	<b>..</b>
<b>2.2.1 Insurance companies</b>	<b>..</b>	<b>..</b>	<b>..</b>	<b>..</b>	<b>19 567</b>
<b>2.2.2 Intermediaries</b>	<b>..</b>	<b>..</b>	<b>..</b>	<b>..</b>	<b>..</b>

## 1. Principaux agrégats

Millions AUD

2001	2002	2003	2004	2005		
					<b>Opérations conclues dans le pays déclarant</b>	<b>1.1</b>
61 102	66 771	62 915	64 622	65 127	Primes brutes	1.1.1
41 207	38 848	34 644	36 585	36 906	Vie	1.1.1.1
19 895	27 923	28 271	28 037	28 220	Non-vie	1.1.1.2
7 370	9 370	10 349	9 213	9 068	Primes cédées	1.1.2
1 586	1 732	2 065	1 752	2 021	Vie	1.1.2.1
5 784	7 638	8 284	7 462	7 047	Non-vie	1.1.2.2
53 732	57 401	52 566	55 409	56 059	Primes nettes émises	1.1.3
39 621	37 117	32 579	34 834	34 885	Vie	1.1.3.1
14 111	20 284	19 987	20 575	21 174	Non-vie	1.1.3.2
					<b>Opérations à l'étranger</b>	<b>1.2</b>
..	..	..	..	..	Primes brutes	1.2.1
..	..	..	..	..	Vie	1.2.1.1
..	..	..	..	..	Non-vie	1.2.1.2
..	..	..	..	..	Primes cédées	1.2.2
..	..	..	..	..	Vie	1.2.2.1
..	..	..	..	..	Non-vie	1.2.2.2
..	..	..	..	..	Primes nettes émises	1.2.3
..	..	..	..	..	Vie	1.2.3.1
..	..	..	..	..	Non-vie	1.2.3.2
<b>217 097</b>	<b>215 950</b>	<b>229 387</b>	<b>247 115</b>	<b>266 839</b>	<b>Encours des placements des entreprises d'assurance directe</b>	<b>1.3</b>
186 285	180 623	182 379	204 973	222 456	Vie	1.3.1
30 812	35 326	47 008	42 142	44 383	Non-vie	1.3.2
<b>48 073</b>	<b>58 161</b>	<b>51 196</b>	..	..	<b>Sinistres bruts</b>	<b>1.4</b>
33 798	34 086	33 654	29 101	39 647	Vie	1.4.1
14 275	24 075	17 542	18 393	18 209	Non-vie	1.4.2
<b>8 341</b>	<b>9 813</b>	<b>9 866</b>	<b>9 979</b>	..	<b>Dépenses brutes d'exploitation</b>	<b>1.5</b>
5 089	4 996	4 926	4 923	5 150	Vie	1.5.1
3 252	4 818	4 940	5 056	5 508	Non-vie	1.5.2
<b>3 236</b>	..	..	..	..	<b>Commissions</b>	<b>1.6</b>
1 364	1 492	1 727	1 904	2 022	Vie	1.6.1
1 872	..	..	..	..	Non-vie	1.6.2

## 2. Nombre d'entreprises et d'employés dans le pays déclarant

Unités

2001	2002	2003	2004	2005		
					<b>Nombre d'entreprises</b>	<b>2.1</b>
<b>204</b>	<b>184</b>	<b>182</b>	<b>178</b>	<b>170</b>	<b>Total</b>	<b>2.1.1</b>
162	145	143	141	133	Entreprises nationales	2.1.1.1
69	53	51	50	47	Entreprises sous contrôle étranger	2.1.1.1.1
42	39	39	37	37	Succursales d'entreprises étrangères	2.1.1.2
<b>42</b>	<b>35</b>	<b>33</b>	<b>34</b>	<b>31</b>	<b>Vie</b>	<b>2.1.2</b>
42	35	33	34	31	Entreprises nationales	2.1.2.1
22	14	15	15	15	Entreprises sous contrôle étranger	2.1.2.1.1
-	..	..	-	-	Succursales d'entreprises étrangères	2.1.2.2
<b>125</b>	<b>116</b>	<b>119</b>	<b>112</b>	<b>111</b>	<b>Non-vie</b>	<b>2.1.3</b>
105	95	97	92	90	Entreprises nationales	2.1.3.1
34	27	25	23	23	Entreprises sous contrôle étranger	2.1.3.1.1
20	21	22	20	21	Succursales d'entreprises étrangères	2.1.3.2
..	<b>2</b>	-	<b>2</b>	<b>2</b>	<b>Mixte</b>	<b>2.1.3</b>
..	2	-	1	1	Entreprises nationales	2.1.3.1
..	2	-	-	-	Entreprises sous contrôle étranger	2.1.3.1.1
..	-	-	1	1	Succursales d'entreprises étrangères	2.1.4.2
<b>37</b>	<b>30</b>	<b>30</b>	<b>30</b>	<b>26</b>	<b>Réassurance</b>	<b>2.1.4</b>
15	12	13	14	11	Entreprises nationales	2.1.4.1
13	9	11	12	9	Entreprises sous contrôle étranger	2.1.4.1.1
22	18	17	16	15	Succursales d'entreprises étrangères	2.1.4.2
..	..	..	..	..	<b>Nombre d'employés</b>	<b>2.2</b>
<b>19 567</b>	..	..	..	..	<b>Entreprises d'assurances</b>	<b>2.2.1</b>
..	..	..	..	..	<b>Intermédiaires</b>	<b>2.2.2</b>

# AUSTRALIA

## 3. Detailed results

Million AUD

	1996	1997	1998	1999	2000
<b>3.1 Business written in the reporting country</b>					
<b>3.1.1 Life and non-life</b>					
<b>3.1.1.1 Gross premiums</b>	<b>41 702</b>	<b>50 284</b>	<b>55 045</b>	<b>61 204</b>	<b>60 245</b>
3.1.1.1.1 Domestic companies	40 650	49 229	53 726	59 817	58 681
3.1.1.1.1.1 Foreign controlled companies	12 981	19 161	20 118	21 074	19 026
3.1.1.1.2 Foreign companies (branches)	1 052	1 055	1 319	1 387	1 564
3.1.1.1.3 Direct business	38 749	48 392	52 474	56 525	56 089
3.1.1.1.3.1 Domestic companies	38 291	47 983	51 262	55 429	55 496
3.1.1.1.3.1.1 Foreign controlled companies	11 784	18 119	17 849	18 332	16 930
3.1.1.1.3.2 Foreign companies (branches)	458	409	1 212	1 096	593
3.1.1.1.4 Reinsurance accepted	2 953	1 892	2 571	4 679	4 158
3.1.1.1.4.1 Domestic companies	2 359	1 246	2 464	4 388	3 186
3.1.1.1.4.1.1 Foreign controlled companies	1 197	1 042	2 269	2 742	2 095
3.1.1.1.4.2 Foreign companies (branches)	594	646	107	291	972
<b>3.1.1.2 Ceded premiums</b>	<b>3 472</b>	<b>..</b>	<b>4 968</b>	<b>5 752</b>	<b>5 803</b>
3.1.1.2.1 Domestic companies	3 266	..	4 230	4 962	5 506
3.1.1.2.1.1 Foreign controlled companies	1 861	..	7 258	7 438	2 942
3.1.1.2.2 Foreign companies (branches)	206	569	738	790	297
<b>3.1.1.3 Net written premiums</b>	<b>38 230</b>	<b>46 738</b>	<b>50 077</b>	<b>55 452</b>	<b>54 442</b>
3.1.1.3.1 Domestic companies	37 384	46 252	49 496	54 855	53 175
3.1.1.3.1.1 Foreign controlled companies	11 120	17 326	12 860	13 194	16 084
3.1.1.3.2 Foreign companies (branches)	846	486	581	597	1 267
<b>3.1.2 Life</b>					
<b>3.1.2.1 Gross premiums</b>	<b>20 541</b>	<b>29 186</b>	<b>35 759</b>	<b>39 561</b>	<b>41 210</b>
3.1.2.1.1 Domestic companies	20 522	29 186	35 744	39 561	41 210
3.1.2.1.1.1 Foreign controlled companies	6 208	13 281	11 156	12 076	11 304
3.1.2.1.2 Foreign companies (branches)	19	-	15	-	-
3.1.2.1.3 Direct business	20 541	28 824	35 214	38 537	39 589
3.1.2.1.3.1 Domestic companies	20 522	28 824	35 199	38 537	39 589
3.1.2.1.3.1.1 Foreign controlled companies	6 208	12 919	10 611	11 052	10 320
3.1.2.1.3.2 Foreign companies (branches)	19	-	15	-	-
3.1.2.1.4 Reinsurance accepted	-	362	545	1 024	1 621
3.1.2.1.4.1 Domestic companies	-	362	545	1 024	1 621
3.1.2.1.4.1.1 Foreign controlled companies	-	362	545	1 024	983
<b>3.1.2.3 Net written premiums</b>					
3.1.2.3.1 All risks	20 541	29 186	35 213	38 725	40 164
3.1.2.3.1.1 Domestic companies	20 522	29 186	35 198	38 725	40 164
3.1.2.3.1.1.1 Foreign controlled companies	6 208	13 281	10 831	11 575	10 645
3.1.2.3.1.2 Foreign companies (branches)	19	-	15	-	-
3.1.2.3.2 Domestic risks	..	27 899	34 607	38 160	39 723
3.1.2.3.2.1 Domestic companies	..	27 899	34 592	38 160	39 723
3.1.2.3.2.1.1 Foreign controlled companies	..	12 695	10 544	11 304	10 396
3.1.2.3.2.2 Foreign companies (branches)	..	-	15	-	-
3.1.2.3.3 Foreign risks	..	1 287	606	565	441
3.1.2.3.3.1 Domestic companies	20 522	29 186	35 198	38 725	40 164
3.1.2.3.3.1.1 Foreign controlled companies	6 208	13 281	10 831	11 575	10 645
3.1.2.3.3.2 Foreign companies (branches)	19	-	15	-	-



## 3. Résultats détaillés

Millions AUD

2001	2002	2003	2004	2005		
					<b>Opérations conclues dans le pays déclarant</b>	<b>3.1</b>
					<b>Vie et non-vie</b>	<b>3.1.1</b>
<b>61 102</b>	<b>66 771</b>	<b>62 915</b>	<b>64 622</b>	<b>65 127</b>	<b>Primes brutes</b>	<b>3.1.1.1</b>
59 114	63 457	60 236	62 008	62 110	Entreprises nationales	3.1.1.1.1
18 513	18 916	15 041	17 462	16 117	Entreprises sous contrôle étranger	3.1.1.1.1.1
1 988	..	..	..	3 017	Succursales d'entreprises étrangères	3.1.1.1.2
56 734	56 805	54 139	57 559	58 208	Assurances directes	3.1.1.1.3
55 913	55 584	52 987	56 298	57 036	Entreprises nationales	3.1.1.1.3.1
16 022	14 897	11 849	14 749	14 226	Entreprises sous contrôle étranger	3.1.1.1.3.1.1
821	..	..	..	1 172	Succursales d'entreprises étrangères	3.1.1.1.3.2
4 367	9 966	8 776	7 064	6 919	Réassurance acceptée	3.1.1.1.4
3 201	7 872	7 249	5 711	5 074	Entreprises nationales	3.1.1.1.4.1
2 491	4 020	3 191	2 712	1 891	Entreprises sous contrôle étranger	3.1.1.1.4.1.1
1 166	..	..	..	1 844	Succursales d'entreprises étrangères	3.1.1.1.4.2
<b>7 370</b>	<b>9 370</b>	<b>10 349</b>	<b>9 213</b>	<b>9 068</b>	<b>Primes cédées</b>	<b>3.1.1.2</b>
6 912	8 480	9 694	8 505	8 295	Entreprises nationales	3.1.1.2.1
3 431	2 690	3 394	2 488	2 150	Entreprises sous contrôle étranger	3.1.1.2.1.1
458	..	..	..	773	Succursales d'entreprises étrangères	3.1.1.2.2
<b>53 732</b>	<b>57 401</b>	<b>52 566</b>	<b>55 409</b>	<b>56 059</b>	<b>Primes nettes émises</b>	<b>3.1.1.3</b>
52 202	54 977	50 542	53 503	53 815	Entreprises nationales	3.1.1.3.1
15 082	16 227	11 647	14 974	13 967	Entreprises sous contrôle étranger	3.1.1.3.1.1
1 530	..	..	..	2 244	Succursales d'entreprises étrangères	3.1.1.3.2
					<b>Vie</b>	<b>3.1.2</b>
<b>41 207</b>	<b>38 848</b>	<b>34 644</b>	<b>36 585</b>	<b>36 906</b>	<b>Primes brutes</b>	<b>3.1.2.1</b>
41 207	38 848	34 644	36 585	36 906	Entreprises nationales	3.1.2.1.1
11 252	11 442	8 928	11 869	11 319	Entreprises sous contrôle étranger	3.1.2.1.1.1
-	..	..	..	-	Succursales d'entreprises étrangères	3.1.2.1.2
39 437	36 685	32 110	35 130	35 279	Assurances directes	3.1.2.1.3
39 437	36 685	32 110	35 130	35 279	Entreprises nationales	3.1.2.1.3.1
10 130	10 296	7 674	10 414	9 692	Entreprises sous contrôle étranger	3.1.2.1.3.1.1
-	..	..	..	-	Succursales d'entreprises étrangères	3.1.2.1.3.2
1 770	2 163	2 534	1 455	1 627	Réassurance acceptée	3.1.2.1.4
1 770	2 163	2 534	1 455	1 627	Entreprises nationales	3.1.2.1.4.1
1 122	1 146	1 255	1 455	1 627	Entreprises sous contrôle étranger	3.1.2.1.4.1.1
					<b>Primes nettes émises</b>	<b>3.1.2.3</b>
41 385	37 117	32 280	34 834	34 885	Tous risques	3.1.2.3.1
41 385	37 117	32 280	34 834	34 885	Entreprises nationales	3.1.2.3.1.1
12 203	10 716	7 790	11 075	10 361	Entreprises sous contrôle étranger	3.1.2.3.1.1.1
-	..	..	..	-	Succursales d'entreprises étrangères	3.1.2.3.1.2
39 894	35 546	30 722	34 356	34 399	Risques nationaux	3.1.2.3.2
39 894	35 546	30 722	34 356	34 399	Entreprises nationales	3.1.2.3.2.1
11 943	10 338	7 624	10 789	10 074	Entreprises sous contrôle étranger	3.1.2.3.2.1.1
-	..	..	..	-	Succursales d'entreprises étrangères	3.1.2.3.2.2
1 491	1 571	1 558	478	486	Risques étrangers	3.1.2.3.3
41 385	37 117	32 280	34 834	34 885	Entreprises nationales	3.1.2.3.3.1
12 203	10 716	7 790	11 075	10 361	Entreprises sous contrôle étranger	3.1.2.3.3.1.1
-	..	..	..	-	Succursales d'entreprises étrangères	3.1.2.3.3.2

# AUSTRALIA

## 3. Detailed results (cont.)

Million AUD

	1996	1997	1998	1999	2000
<b>3.1.3</b>	<b>Non-life</b>				
<b>3.1.3.1</b>	<b>Gross premiums</b>				
3.1.3.1.1	21 161	21 098	19 286	21 643	19 035
3.1.3.1.1.1	20 128	20 043	17 982	20 256	17 471
3.1.3.1.1.1.1	6 773	5 880	8 962	8 998	7 722
3.1.3.1.2	1 033	1 055	1 304	1 387	1 564
3.1.3.1.3	18 208	19 568	17 260	17 988	16 500
3.1.3.1.3.1	17 769	19 159	16 063	16 892	15 907
3.1.3.1.3.1.1	5 576	5 200	7 238	7 280	6 610
3.1.3.1.3.2	439	409	1 197	1 096	593
3.1.3.1.4	2 953	1 530	2 026	3 655	2 537
3.1.3.1.4.1	2 359	884	1 919	3 364	1 565
3.1.3.1.4.1.1	1 197	680	1 724	1 718	1 112
3.1.3.1.4.2	594	646	107	291	972
<b>3.1.3.2</b>	<b>Ceded premiums</b>				
3.1.3.2.1	3 472	3 546	4 422	4 916	4 757
3.1.3.2.1.1	3 266	2 977	3 684	4 126	4 460
3.1.3.2.1.1.1	1 861	1 835	6 933	6 938	2 283
3.1.3.2.2	206	569	738	790	297
<b>3.1.3.3</b>	<b>Net written premiums</b>				
3.1.3.3.1	17 689	17 552	14 864	16 727	14 278
3.1.3.3.1.1	16 862	17 066	14 298	16 130	13 011
3.1.3.3.1.1.1	4 912	4 045	2 029	1 619	5 439
3.1.3.3.1.2	827	486	566	597	1 267
3.1.3.3.2	16 445	16 195	13 197	14 007	13 812
3.1.3.3.2.1	15 619	15 712	12 631	13 410	12 545
3.1.3.3.2.1.1	4 760	3 912	1 863	1 456	5 382
3.1.3.3.2.2	826	483	566	597	1 267
3.1.3.3.3	1 244	1 357	1 667	2 720	466
3.1.3.3.3.1	16 862	17 066	14 298	16 130	13 011
3.1.3.3.3.1.1	4 912	4 045	2 029	1 619	5 439
3.1.3.3.3.2	827	486	566	597	1 267
<b>3.2</b>	<b>Business written abroad</b>				
<b>3.2.1</b>	<b>Life</b>				
3.2.1.1	1 150	..	..	..	..
3.2.1.1.3	1 150	..	..	..	..
<b>3.2.1.3</b>	<b>Net written premiums</b>				
	1 150	..	..	..	..
<b>3.2.2</b>	<b>Non-life</b>				
<b>3.2.2.1</b>	<b>Gross premiums</b>				
3.2.2.1.3	1 460	1 758	2 881	3 582	..
3.2.2.1.3.1	245	295	681	802	..
3.2.2.1.4	1 215	1 463	2 200	2 780	..
<b>3.2.2.2</b>	<b>Ceded premiums</b>				
	216	401	1 214	862	..
<b>3.2.2.3</b>	<b>Net written premiums</b>				
	1 244	1 357	1 667	2 720	..
<b>3.3</b>	<b>Outstanding investment by direct insurance companies</b>				
<b>3.3.1</b>	<b>Life and Non-life</b>				
3.3.1.1	202 960	217 316	188 544	206 365	211 493
3.3.1.1.1	199 857	..	..	..	..
3.3.1.1.1.1	45 548	..	..	..	..
<b>3.3.1.2</b>	<b>Foreign companies (branches)</b>				
	3 103	..	..	..	..
<b>3.3.1.3</b>	<b>Real estate</b>				
3.3.1.3.1	10 061	..	..	..	..
3.3.1.3.1.1	10 012	..	..	..	..
3.3.1.3.1.1.1	1 283	..	..	..	..
3.3.1.3.2	50	..	..	..	..
<b>3.3.1.4</b>	<b>Mortgage loans</b>				
3.3.1.4.1	896	..	..	..	..
3.3.1.4.1.1	895	..	..	..	..
3.3.1.4.1.1.1	143	..	..	..	..
3.3.1.4.2	2	..	..	..	..
<b>3.3.1.5</b>	<b>Shares</b>				
3.3.1.5.1	56 595	..	..	..	..
3.3.1.5.1.1	56 157	..	..	..	..
3.3.1.5.1.1.1	9 717	..	..	..	..
3.3.1.5.2	439	..	..	..	..
<b>3.3.1.6</b>	<b>Bonds</b>				
3.3.1.6.1	51 547	..	..	..	..
3.3.1.6.1.1	50 162	..	..	..	..
3.3.1.6.1.1.1	12 372	..	..	..	..
3.3.1.6.2	1 385	..	..	..	..
<b>3.3.1.7</b>	<b>Loans other than mortgage loans</b>				
3.3.1.7.1	10 576	..	..	..	..
3.3.1.7.1.1	10 574	..	..	..	..
3.3.1.7.1.1.1	5 004	..	..	..	..
3.3.1.7.2	2	..	..	..	..
<b>3.3.1.8</b>	<b>Other Investments</b>				
3.3.1.8.1	73 283	..	..	..	..
3.3.1.8.1.1	72 057	..	..	..	..
3.3.1.8.1.1.1	17 028	..	..	..	..
3.3.1.8.2	1 226	..	..	..	..

## 3. Résultats détaillés (cont.)

Millions AUD

2001	2002	2003	2004	2005		
					<b>Non-vie</b>	<b>3.1.3</b>
<b>19 895</b>	<b>27 923</b>	<b>28 271</b>	<b>28 037</b>	<b>28 220</b>	<b>Primes brutes</b>	<b>3.1.3.1</b>
17 907	24 608	25 592	25 423	25 203	Entreprises nationales	3.1.3.1.1
7 261	7 474	6 112	5 593	4 798	Entreprises sous contrôle étranger	3.1.3.1.1.1
1 988	3 314	2 679	2 614	3 017	Succursales d'entreprises étrangères	3.1.3.1.2
17 297	20 120	22 029	22 428	22 929	Assurances directes	3.1.3.1.3
16 476	18 899	20 877	21 167	21 756	Entreprises nationales	3.1.3.1.3.1
5 892	4 601	4 175	4 336	4 534	Entreprises sous contrôle étranger	3.1.3.1.3.1.1
821	1 221	1 151	1 261	1 172	Succursales d'entreprises étrangères	3.1.3.1.3.2
2 597	7 803	6 242	5 609	5 292	Réassurance acceptée	3.1.3.1.4
1 431	5 710	4 715	4 256	3 447	Entreprises nationales	3.1.3.1.4.1
1 369	2 874	1 937	1 257	264	Entreprises sous contrôle étranger	3.1.3.1.4.1.1
1 166	2 094	1 527	1 353	1 844	Succursales d'entreprises étrangères	3.1.3.1.4.2
<b>5 784</b>	<b>7 638</b>	<b>8 284</b>	<b>7 462</b>	<b>7 047</b>	<b>Primes cédées</b>	<b>3.1.3.2</b>
5 326	6 748	7 629	6 753	6 274	Entreprises nationales	3.1.3.2.1
2 613	1 964	2 188	1 693	1 192	Entreprises sous contrôle étranger	3.1.3.2.1.1
458	891	655	708	773	Succursales d'entreprises étrangères	3.1.3.2.2
					<b>Primes nettes émises</b>	<b>3.1.3.3</b>
14 111	..	..	..	..	Tous risques	3.1.3.3.1
12 581	..	..	..	..	Entreprises nationales	3.1.3.3.1.1
4 648	..	..	..	..	Entreprises sous contrôle étranger	3.1.3.3.1.1.1
1 530	..	..	..	..	Succursales d'entreprises étrangères	3.1.3.3.1.2
13 804	..	..	..	..	Risques nationaux	3.1.3.3.2
12 274	..	..	..	..	Entreprises nationales	3.1.3.3.2.1
4 626	..	..	..	..	Entreprises sous contrôle étranger	3.1.3.3.2.1.1
1 530	..	..	..	..	Succursales d'entreprises étrangères	3.1.3.3.2.2
307	..	..	..	..	Risques étrangers	3.1.3.3.3
12 581	..	..	..	..	Entreprises nationales	3.1.3.3.3.1
4 648	..	..	..	..	Entreprises sous contrôle étranger	3.1.3.3.3.1.1
1 530	..	..	..	..	Succursales d'entreprises étrangères	3.1.3.3.3.2
					<b>Opérations à l'étranger</b>	<b>3.2</b>
					<b>Vie</b>	<b>3.2.1</b>
..	..	..	..	..	<b>Primes brutes</b>	<b>3.2.1.1</b>
..	..	..	..	..	Assurances directes	3.2.1.1.3
..	..	..	..	..	<b>Primes nettes émises</b>	<b>3.2.1.3</b>
					<b>Non-vie</b>	<b>3.2.2</b>
..	..	..	..	..	<b>Primes brutes</b>	<b>3.2.2.1</b>
..	..	..	..	..	Assurances directes	3.2.2.1.3
..	..	..	..	..	Réassurance acceptée	3.2.2.1.4
..	..	..	..	..	<b>Primes cédées</b>	<b>3.2.2.2</b>
..	..	..	..	..	<b>Primes nettes émises</b>	<b>3.2.2.3</b>
					<b>Encours des placements des entreprises d'assurance directe</b>	<b>3.3</b>
<b>217 097</b>	<b>215 950</b>	<b>229 387</b>	<b>247 115</b>	<b>266 839</b>	<b>Vie et non-vie</b>	<b>3.3.1</b>
..	<b>214 252</b>	<b>224 196</b>	<b>245 418</b>	<b>264 959</b>	<b>Entreprises nationales</b>	<b>3.3.1.1</b>
..	53 982	46 688	64 134	69 560	Entreprises sous contrôle étranger	3.3.1.1.1
..	<b>4 658</b>	<b>5 191</b>	<b>1 697</b>	<b>1 879</b>	<b>Succursales d'entreprises étrangères</b>	<b>3.3.1.2</b>
..	<b>18 787</b>	<b>17 048</b>	<b>19 692</b>	<b>20 478</b>	<b>Immobilier</b>	<b>3.3.1.3</b>
..	18 722	16 978	19 622	20 407	Entreprises nationales	3.3.1.3.1
..	3 561	2 263	3 840	3 966	Entreprises sous contrôle étranger	3.3.1.3.1.1
..	68	70	70	71	Succursales d'entreprises étrangères	3.3.1.3.2
..	..	..	..	..	<b>Prêts hypothécaires</b>	<b>3.3.1.4</b>
..	..	..	..	..	Entreprises nationales	3.3.1.4.1
..	..	..	..	..	Entreprises sous contrôle étranger	3.3.1.4.1.1
..	..	..	..	..	Succursales d'entreprises étrangères	3.3.1.4.2
..	<b>89 110</b>	<b>90 375</b>	<b>104 333</b>	<b>117 940</b>	<b>Actions</b>	<b>3.3.1.5</b>
..	89 103	89 905	104 326	117 932	Entreprises nationales	3.3.1.5.1
..	20 411	15 262	25 847	29 236	Entreprises sous contrôle étranger	3.3.1.5.1.1
..	575	470	7	8	Succursales d'entreprises étrangères	3.3.1.5.2
..	<b>82 482</b>	<b>95 801</b>	<b>99 869</b>	<b>103 932</b>	<b>Obligations</b>	<b>3.3.1.6</b>
..	80 870	91 158	98 251	102 134	Entreprises nationales	3.3.1.6.1
..	24 563	23 364	28 941	29 827	Entreprises sous contrôle étranger	3.3.1.6.1.1
..	3 860	4 643	1 618	1 798	Succursales d'entreprises étrangères	3.3.1.6.2
..	<b>7 677</b>	<b>6 848</b>	<b>5 648</b>	<b>5 830</b>	<b>Prêts autres qu'hypothécaires</b>	<b>3.3.1.7</b>
..	7 675	6 843	5 647	5 829	Entreprises nationales	3.3.1.7.1
..	1 770	519	786	300	Entreprises sous contrôle étranger	3.3.1.7.1.1
..	6	5	1	1	Succursales d'entreprises étrangères	3.3.1.7.2
..	<b>17 895</b>	<b>19 316</b>	<b>17 573</b>	<b>18 658</b>	<b>Autres placements</b>	<b>3.3.1.8</b>
..	17 883	19 312	17 572	18 656	Entreprises nationales	3.3.1.8.1
..	3 678	5 279	4 720	6 230	Entreprises sous contrôle étranger	3.3.1.8.1.1
..	149	4	1	1	Succursales d'entreprises étrangères	3.3.1.8.2

# AUSTRALIA

## 3. Detailed results (cont.)

Million AUD

	1996	1997	1998	1999	2000
<b>3.3.2 Life</b>	<b>139 774</b>	<b>150 424</b>	<b>160 541</b>	<b>173 990</b>	<b>180 692</b>
<b>3.3.2.1 Domestic companies</b>	<b>139 767</b>	<b>150 424</b>	<b>160 521</b>	<b>173 990</b>	<b>180 692</b>
3.3.2.1.1 Foreign controlled companies	29 018	68 335	43 541	46 883	49 907
<b>3.3.2.2 Foreign companies (branches)</b>	<b>7</b>	<b>-</b>	<b>20</b>	<b>-</b>	<b>-</b>
<b>3.3.2.3 Real estate</b>	<b>8 131</b>	<b>13 745</b>	<b>16 104</b>	<b>16 586</b>	<b>19 775</b>
3.3.2.3.1 Domestic companies	8 131	13 745	16 104	16 586	19 775
3.3.2.3.1.1 Foreign controlled companies	938	5 395	3 301	3 020	3 623
3.3.2.3.2 Foreign companies (branches)	1	-	-	-	-
<b>3.3.2.5 Shares</b>	<b>45 415</b>	<b>57 449</b>	<b>58 735</b>	<b>72 476</b>	<b>79 021</b>
3.3.2.5.1 Domestic companies	45 415	57 449	58 733	72 476	79 021
3.3.2.5.1.1 Foreign controlled companies	7 593	25 508	13 749	17 318	19 983
3.3.2.5.2 Foreign companies (branches)	-	-	2	-	-
<b>3.3.2.6 Bonds</b>	<b>29 839</b>	<b>60 303</b>	<b>65 556</b>	<b>64 147</b>	<b>61 270</b>
3.3.2.6.1 Domestic companies	29 835	60 303	65 542	64 147	61 270
3.3.2.6.1.1 Foreign controlled companies	6 900	27 102	19 556	19 040	18 958
3.3.2.6.2 Foreign companies (branches)	4	-	14	-	-
<b>3.3.2.7 Loans other than mortgage loans</b>	<b>9 094</b>	<b>9 394</b>	<b>10 095</b>	<b>9 976</b>	<b>9 424</b>
3.3.2.7.1 Domestic companies	9 094	9 394	10 095	9 976	9 424
3.3.2.7.1.1 Foreign controlled companies	4 741	6 185	4 306	4 325	4 103
3.3.2.7.2 Foreign companies (branches)	1	-	-	-	-
<b>3.3.2.8 Other Investments</b>	<b>47 293</b>	<b>9 533</b>	<b>10 051</b>	<b>10 805</b>	<b>11 202</b>
3.3.2.8.1 Domestic companies	47 291	9 533	10 047	10 805	11 202
3.3.2.8.1.1 Foreign controlled companies	8 846	4 145	2 629	3 180	3 240
3.3.2.8.2 Foreign companies (branches)	2	-	4	-	-
<b>3.3.3 Non-life</b>	<b>63 186</b>	<b>66 892</b>	<b>28 003</b>	<b>32 375</b>	<b>30 801</b>
<b>3.3.3.1 Domestic companies</b>	<b>60 091</b>	<b>63 489</b>	<b>27 190</b>	<b>31 519</b>	<b>29 739</b>
3.3.3.1.1 Foreign controlled companies	16 530	19 033	7 392	10 674	10 272
<b>3.3.3.2 Foreign companies (branches)</b>	<b>3 096</b>	<b>3 403</b>	<b>813</b>	<b>855</b>	<b>1 062</b>
<b>3.3.3.3 Real estate</b>	<b>1 930</b>	<b>3 551</b>	<b>803</b>	<b>766</b>	<b>629</b>
3.3.3.3.1 Domestic companies	1 881	3 497	748	707	563
3.3.3.3.1.1 Foreign controlled companies	345	412	150	328	126
3.3.3.3.2 Foreign companies (branches)	49	54	55	59	66
<b>3.3.3.4 Mortgage loans</b>	<b>896</b>	<b>858</b>	<b>..</b>	<b>..</b>	<b>..</b>
3.3.3.4.1 Domestic companies	895	856	..	..	..
3.3.3.4.1.1 Foreign controlled companies	143	173	..	..	..
3.3.3.4.2 Foreign companies (branches)	2	2	..	..	..
<b>3.3.3.5 Shares</b>	<b>11 181</b>	<b>12 005</b>	<b>7 524</b>	<b>8 254</b>	<b>8 877</b>
3.3.3.5.1 Domestic companies	10 742	11 522	7 471	8 199	8 810
3.3.3.5.1.1 Foreign controlled companies	2 124	2 155	1 561	2 280	2 311
3.3.3.5.2 Foreign companies (branches)	439	483	53	55	67
<b>3.3.3.6 Bonds</b>	<b>21 708</b>	<b>23 691</b>	<b>12 446</b>	<b>14 525</b>	<b>12 514</b>
3.3.3.6.1 Domestic companies	20 327	22 173	11 963	14 052	11 864
3.3.3.6.1.1 Foreign controlled companies	5 472	5 730	4 150	4 815	6 024
3.3.3.6.2 Foreign companies (branches)	1 381	1 518	483	472	650
<b>3.3.3.7 Loans other than Mortgage loans</b>	<b>1 482</b>	<b>1 916</b>	<b>1 847</b>	<b>2 541</b>	<b>3 009</b>
3.3.3.7.1 Domestic companies	1 480	1 915	1 846	2 540	3 008
3.3.3.7.1.1 Foreign controlled companies	263	312	165	727	465
3.3.3.7.2 Foreign companies (branches)	1	1	1	1	1
<b>3.3.3.8 Other Investments</b>	<b>25 990</b>	<b>24 871</b>	<b>5 383</b>	<b>6 289</b>	<b>5 772</b>
3.3.3.8.1 Domestic companies	24 766	23 526	5 162	6 021	5 493
3.3.3.8.1.1 Foreign controlled companies	8 182	10 251	1 366	2 524	1 346
3.3.3.8.2 Foreign companies (branches)	1 224	1 345	221	268	279
<b>3.4 Breakdown of non-life premiums</b>					
<b>3.4.1 All non-life premiums</b>					
<b>3.4.1.1 Total</b>					
3.4.1.1.1 Gross premiums	21 161	21 098	19 286	21 643	18 145
3.4.1.1.2 Ceded premiums	3 472	3 546	4 422	4 916	4 333
3.4.1.1.3 Net written premiums	17 689	17 552	14 864	16 727	13 812
<b>3.4.1.2 Direct business</b>					
3.4.1.2.1 Gross premiums	18 208	19 568	17 260	17 988	16 081
3.4.1.2.2 Ceded premiums	3 100	3 070	3 138	3 238	3 764
3.4.1.2.3 Net written premiums	15 108	16 498	14 122	14 750	12 317
<b>3.4.1.3 Reinsurance accepted</b>					
3.4.1.3.1 Gross premiums	2 953	1 530	2 026	3 655	2 065
3.4.1.3.2 Ceded premiums	372	476	1 284	1 678	570
3.4.1.3.3 Net written premiums	2 581	1 054	742	1 977	14 195

## 3. Résultats détaillés (cont.)

Millions AUD

2001	2002	2003	2004	2005		
186 285	180 623	182 379	204 973	222 456	<b>Vie</b>	<b>3.3.2</b>
186 285	180 623	182 379	204 973	222 456	<b>Entreprises nationales</b>	<b>3.3.2.1</b>
50 321	45 218	35 726	56 199	60 653	Entreprises sous contrôle étranger	3.3.2.1.1
-	..	..	-	-	<b>Succursales d'entreprises étrangères</b>	<b>3.3.2.2</b>
19 282	18 319	16 599	19 254	20 001	<b>Immobilier</b>	<b>3.3.2.3</b>
19 282	18 319	16 599	19 254	20 001	Entreprises nationales	3.3.2.3.1
3 363	3 360	2 061	3 678	3 833	Entreprises sous contrôle étranger	3.3.2.3.1.1
-	..	..	-	-	Succursales d'entreprises étrangères	3.3.2.3.2
88 847	84 320	85 588	99 039	113 765	<b>Actions</b>	<b>3.3.2.5</b>
88 847	84 320	85 588	99 039	113 765	Entreprises nationales	3.3.2.5.1
22 672	19 466	14 355	25 367	28 906	Entreprises sous contrôle étranger	3.3.2.5.1.1
-	..	..	-	-	Succursales d'entreprises étrangères	3.3.2.5.2
59 869	59 353	61 763	70 326	71 595	<b>Obligations</b>	<b>3.3.2.6</b>
59 869	59 353	61 763	70 326	71 595	Entreprises nationales	3.3.2.6.1
18 410	17 691	13 845	21 762	21 540	Entreprises sous contrôle étranger	3.3.2.6.1.1
-	..	..	-	-	Succursales d'entreprises étrangères	3.3.2.6.2
7 607	6 261	5 136	4 115	3 868	<b>Prêts autres qu'hypothécaires</b>	<b>3.3.2.7</b>
7 607	6 261	5 136	4 115	3 868	Entreprises nationales	3.3.2.7.1
2 631	1 613	440	762	248	Entreprises sous contrôle étranger	3.3.2.7.1.1
-	..	..	-	-	Succursales d'entreprises étrangères	3.3.2.7.2
10 680	12 370	13 292	12 239	13 227	<b>Autres placements</b>	<b>3.3.2.8</b>
10 680	12 370	13 292	12 239	13 227	Entreprises nationales	3.3.2.8.1
3 244	3 088	5 025	4 630	6 126	Entreprises sous contrôle étranger	3.3.2.8.1.1
-	..	..	-	-	Succursales d'entreprises étrangères	3.3.2.8.2
30 812	35 326	47 008	42 142	44 383	<b>Non-vie</b>	<b>3.3.3</b>
29 482	33 628	41 817	40 445	42 504	<b>Entreprises nationales</b>	<b>3.3.3.1</b>
9 596	8 764	10 843	7 935	8 906	Entreprises sous contrôle étranger	3.3.3.1.1
1 331	1 698	5 191	1 697	1 879	<b>Succursales d'entreprises étrangères</b>	<b>3.3.3.2</b>
539	467	449	438	477	<b>Immobilier</b>	<b>3.3.3.3</b>
472	402	379	368	406	Entreprises nationales	3.3.3.3.1
211	200	202	162	132	Entreprises sous contrôle étranger	3.3.3.3.1.1
68	65	70	70	71	Succursales d'entreprises étrangères	3.3.3.3.2
..	..	..	..	..	<b>Prêts hypothécaires</b>	<b>3.3.3.4</b>
..	..	..	..	..	Entreprises nationales	3.3.3.4.1
..	..	..	..	..	Entreprises sous contrôle étranger	3.3.3.4.1.1
..	..	..	..	..	Succursales d'entreprises étrangères	3.3.3.4.2
7 990	4 790	4 786	5 294	4 175	<b>Actions</b>	<b>3.3.3.5</b>
7 920	4 782	4 317	5 287	4 167	Entreprises nationales	3.3.3.5.1
1 932	945	907	480	330	Entreprises sous contrôle étranger	3.3.3.5.1.1
70	8	470	7	8	Succursales d'entreprises étrangères	3.3.3.5.2
13 330	23 129	34 038	29 543	32 337	<b>Obligations</b>	<b>3.3.3.6</b>
12 517	21 517	29 395	27 925	30 540	Entreprises nationales	3.3.3.6.1
5 804	6 871	9 400	7 179	8 287	Entreprises sous contrôle étranger	3.3.3.6.1.1
813	1 612	4 643	1 618	1 798	Succursales d'entreprises étrangères	3.3.3.6.2
2 771	1 415	1 712	1 533	1 962	<b>Prêts autres qu'hypothécaires</b>	<b>3.3.3.7</b>
2 770	1 414	1 707	1 532	1 961	Entreprises nationales	3.3.3.7.1
372	157	79	24	52	Entreprises sous contrôle étranger	3.3.3.7.1.1
1	2	5	1	1	Succursales d'entreprises étrangères	3.3.3.7.2
6 183	5 525	6 023	5 334	5 431	<b>Autres placements</b>	<b>3.3.3.8</b>
5 904	5 514	6 019	5 333	5 429	Entreprises nationales	3.3.3.8.1
1 276	591	254	90	105	Entreprises sous contrôle étranger	3.3.3.8.1.1
379	12	4	1	1	Succursales d'entreprises étrangères	3.3.3.8.2
					<b>Ventilation des primes non-vie</b>	<b>3.4</b>
					<b>Toutes primes non-vie</b>	<b>3.4.1</b>
					<b>Total</b>	<b>3.4.1.1</b>
19 350	27 923	28 271	28 037	28 257	Primes brutes	3.4.1.1.1
5 546	7 638	8 284	7 462	7 037	Primes cédées	3.4.1.1.2
13 804	20 284	19 987	20 575	21 219	Primes nettes émises	3.4.1.1.3
					<b>Assurance directe</b>	<b>3.4.1.2</b>
16 847	19 853	22 029	22 428	22 866	Primes brutes	3.4.1.2.1
4 709	5 729	6 673	6 471	6 566	Primes cédées	3.4.1.2.2
12 138	14 124	15 356	15 957	16 300	Primes nettes émises	3.4.1.2.3
					<b>Réassurance acceptée</b>	<b>3.4.1.3</b>
2 503	8 070	6 242	5 609	5 390	Primes brutes	3.4.1.3.1
837	1 909	1 611	991	471	Primes cédées	3.4.1.3.2
1 666	6 161	4 631	4 618	4 919	Primes nettes émises	3.4.1.3.3

# AUSTRALIA

## 3. Detailed results (cont.)

Million AUD

	1996	1997	1998	1999	2000	
<b>3.4.2</b>	<b>Motor vehicle</b>					
<b>3.4.2.2</b>	<b>Direct business</b>					
3.4.2.2.1	Gross premiums	6 698	7 003	7 558	7 681	6 489
3.4.2.2.2	Ceded premiums	616	641	790	1 383	1 508
3.4.2.2.3	Net written premiums	6 082	6 362	6 768	6 298	4 981
<b>3.4.3</b>	<b>Maritime and aviation</b>					
<b>3.4.3.2</b>	<b>Direct business</b>					
3.4.3.2.1	Gross premiums	244	247	358	630	370
3.4.3.2.2	Ceded premiums	72	57	196	113	87
3.4.3.2.3	Net written premiums	172	190	162	517	283
<b>3.4.4</b>	<b>Freight</b>					
<b>3.4.4.2</b>	<b>Direct business</b>					
3.4.4.2.1	Gross premiums	179	161	..	..	..
3.4.4.2.2	Ceded premiums	42	37	..	..	..
3.4.4.2.3	Net written premiums	137	134	..	..	..
<b>3.4.5</b>	<b>Fire and property damages</b>					
<b>3.4.5.2</b>	<b>Direct business</b>					
3.4.5.2.1	Gross premiums	3 735	3 587	3 256	4 227	3 631
3.4.5.2.2	Ceded premiums	912	833	690	761	1 060
3.4.5.2.3	Net written premiums	2 823	2 754	2 566	3 466	2 571
<b>3.4.6</b>	<b>Pecuniary losses</b>					
<b>3.4.6.2</b>	<b>Direct business</b>					
3.4.6.2.1	Gross premiums	333	240	1 352	1 637	302
3.4.6.2.2	Ceded premiums	49	32	126	295	52
3.4.6.2.3	Net written premiums	284	208	1 226	1 342	250
<b>3.4.7</b>	<b>General liability</b>					
<b>3.4.7.2</b>	<b>Direct business</b>					
3.4.7.2.1	Gross premiums	5 248	6 237	3 311	1 889	2 258
3.4.7.2.2	Ceded premiums	1 238	1 147	1 072	340	634
3.4.7.2.3	Net written premiums	4 010	5 090	2 239	1 549	1 624
<b>3.4.8</b>	<b>Accident and health</b>					
<b>3.4.8.2</b>	<b>Direct business</b>					
3.4.8.2.1	Gross premiums	1 101	1 301	528	845	721
3.4.8.2.2	Ceded premiums	19	36	96	152	164
3.4.8.2.3	Net written premiums	1 082	1 265	432	693	547
<b>3.4.10</b>	<b>Others</b>					
<b>3.4.10.2</b>	<b>Direct business</b>					
3.4.10.2.1	Gross premiums	670	792	897	1 079	577
3.4.10.2.2	Ceded premiums	152	287	168	194	174
3.4.10.2.3	Net written premiums	518	505	729	885	403
<b>3.4.11</b>	<b>Treaty reinsurance</b>					
<b>3.4.11.2</b>	<b>Direct business</b>					
3.4.11.2.2	Ceded premiums	..	..	..	..	84
3.4.11.2.3	Net written premiums	..	..	..	..	1 657
<b>3.4.11.3</b>	<b>Reinsurance accepted</b>					
3.4.11.3.1	Gross premiums	..	..	..	..	..
3.4.11.3.2	Ceded premiums	..	..	..	..	..
3.4.11.3.3	Net written premiums	..	..	..	..	..

## 3. Résultats détaillés (cont.)

Millions AUD

2001	2002	2003	2004	2005		
					<b>Assurance automobile</b>	<b>3.4.2</b>
					<b>Assurance directe</b>	<b>3.4.2.2</b>
6 414	7 062	8 319	8 658	8 730	Primes brutes	3.4.2.2.1
2 057	2 037	2 469	2 594	2 645	Primes cédées	3.4.2.2.2
4 357	5 024	5 850	6 064	6 086	Primes nettes émises	3.4.2.2.3
					<b>Maritime et aviation</b>	<b>3.4.3</b>
					<b>Assurance directe</b>	<b>3.4.3.2</b>
370	583	872	974	1 040	Primes brutes	3.4.3.2.1
94	95	222	227	258	Primes cédées	3.4.3.2.2
276	488	650	748	781	Primes nettes émises	3.4.3.2.3
					<b>Frêt</b>	<b>3.4.4</b>
					<b>Assurance directe</b>	<b>3.4.4.2</b>
..	..	..	..	..	Primes brutes	3.4.4.2.1
..	..	..	..	..	Primes cédées	3.4.4.2.2
..	..	..	..	..	Primes nettes émises	3.4.4.2.3
					<b>Incendie et dommages aux biens</b>	<b>3.4.5</b>
					<b>Assurance directe</b>	<b>3.4.5.2</b>
3 739	5 389	5 944	5 866	6 137	Primes brutes	3.4.5.2.1
1 408	2 351	2 445	2 396	2 385	Primes cédées	3.4.5.2.2
2 330	3 039	3 499	3 470	3 752	Primes nettes émises	3.4.5.2.3
					<b>Pertes pécuniaires</b>	<b>3.4.6</b>
					<b>Assurance directe</b>	<b>3.4.6.2</b>
383	696	705	667	851	Primes brutes	3.4.6.2.1
62	137	123	117	148	Primes cédées	3.4.6.2.2
322	559	582	550	703	Primes nettes émises	3.4.6.2.3
					<b>Responsabilité générale</b>	<b>3.4.7</b>
					<b>Assurance directe</b>	<b>3.4.7.2</b>
2 142	2 723	4 339	4 437	4 362	Primes brutes	3.4.7.2.1
459	720	916	738	694	Primes cédées	3.4.7.2.2
1 683	2 004	3 423	3 699	3 667	Primes nettes émises	3.4.7.2.3
					<b>Accident et santé</b>	<b>3.4.8</b>
					<b>Assurance directe</b>	<b>3.4.8.2</b>
762	594	1 048	1 067	1 087	Primes brutes	3.4.8.2.1
206	376	303	249	276	Primes cédées	3.4.8.2.2
556	218	744	818	811	Primes nettes émises	3.4.8.2.3
					<b>Autres</b>	<b>3.4.10</b>
					<b>Assurance directe</b>	<b>3.4.10.2</b>
568	2 807	802	759	660	Primes brutes	3.4.10.2.1
251	14	194	150	161	Primes cédées	3.4.10.2.2
317	2 793	608	609	499	Primes nettes émises	3.4.10.2.3
					<b>Réassurance obligatoire</b>	<b>3.4.11</b>
					<b>Assurance directe</b>	<b>3.4.11.2</b>
173	..	..	..	..	Primes cédées	3.4.11.2.2
2 297	..	..	..	..	Primes nettes émises	3.4.11.2.3
					<b>Réassurance acceptée</b>	<b>3.4.11.3</b>
..	8 070	6 242	5 609	5 390	Primes brutes	3.4.11.3.1
..	1 909	1 611	991	471	Primes cédées	3.4.11.3.2
..	6 161	4 631	4 618	4 919	Primes nettes émises	3.4.11.3.3

## AUSTRALIA

### 3. Detailed results (cont.)

Million AUD

	1996	1997	1998	1999	2000
<b>3.5</b>	<b>Gross claims payments</b>				
<b>3.5.1</b>	<b>Life</b>				
<b>3.5.1.1</b>	<b>3 941</b>	<b>25 166</b>	<b>29 956</b>	<b>31 671</b>	<b>43 725</b>
<b>3.5.1.1</b>	<b>Domestic companies</b>				
3.5.1.1.1	867	13 927	8 828	8 694	12 276
3.5.1.1.1	Foreign controlled companies				
3.5.1.2	12	-	7	-	-
3.5.1.2	Foreign companies (branches)				
<b>3.5.2</b>	<b>Non-life</b>				
<b>3.5.2.1</b>	<b>14 307</b>	<b>13 574</b>	<b>15 115</b>	<b>15 945</b>	<b>14 449</b>
<b>3.5.2.1</b>	<b>Domestic companies</b>				
3.5.2.1.1	3 786	4 946	5 281	7 552	5 306
3.5.2.1.1	Foreign controlled companies				
3.5.2.2	440	714	2 633	358	453
3.5.2.2	Foreign companies (branches)				
<b>3.6</b>	<b>Gross operating expenses</b>				
<b>3.6.1</b>	<b>Life</b>				
<b>3.6.1.1</b>	<b>2 250</b>	<b>3 584</b>	<b>3 655</b>	<b>3 678</b>	<b>4 761</b>
<b>3.6.1.1</b>	<b>Domestic companies</b>				
3.6.1.1.1	583	1 912	1 434	1 602	2 008
3.6.1.1.1	Foreign controlled companies				
3.6.1.2	2	-	3	-	-
3.6.1.2	Foreign companies (branches)				
<b>3.6.2</b>	<b>Non-life</b>				
<b>3.6.2.1</b>	<b>2 598</b>	<b>3 615</b>	<b>3 377</b>	<b>3 503</b>	<b>3 270</b>
<b>3.6.2.1</b>	<b>Domestic companies</b>				
3.6.2.1.1	941	1 357	756	899	1 657
3.6.2.1.1	Foreign controlled companies				
3.6.2.2	118	255	762	792	100
3.6.2.2	Foreign companies (branches)				
<b>3.7</b>	<b>Commissions</b>				
<b>3.7.1</b>	<b>Life</b>				
<b>3.7.1.1</b>	<b>820</b>	<b>905</b>	<b>1 041</b>	<b>1 124</b>	<b>1 352</b>
<b>3.7.1.1</b>	<b>Domestic companies</b>				
3.7.1.1.1	358	483	533	609	699
3.7.1.1.1	Foreign controlled companies				
3.7.1.2	2	-	-	-	-
3.7.1.2	Foreign companies (branches)				
<b>3.7.1.3</b>	<b>820</b>	<b>822</b>	<b>939</b>	<b>976</b>	<b>1 132</b>
<b>3.7.1.3</b>	<b>Direct business</b>				
3.7.1.3.1	818	822	939	976	1 132
3.7.1.3.1	Domestic companies				
3.7.1.3.1.1	358	400	431	461	479
3.7.1.3.1.1	Foreign controlled companies				
3.7.1.3.2	2	-	-	-	-
3.7.1.3.2	Foreign companies (branches)				
<b>3.7.1.4</b>	<b>-</b>	<b>83</b>	<b>102</b>	<b>148</b>	<b>221</b>
<b>3.7.1.4</b>	<b>Reinsurance accepted</b>				
3.7.1.4.1	-	83	102	148	221
3.7.1.4.1	Domestic companies				
3.7.1.4.1.1	-	83	102	148	221
3.7.1.4.1.1	Foreign controlled companies				
<b>3.7.2</b>	<b>Non-life</b>				
<b>3.7.2.1</b>	<b>1 549</b>	<b>1 482</b>	<b>1 367</b>	<b>1 503</b>	<b>1 652</b>
<b>3.7.2.1</b>	<b>Domestic companies</b>				
3.7.2.1.1	747	719	665	998	900
3.7.2.1.1	Foreign controlled companies				
3.7.2.2	193	177	193	58	295
3.7.2.2	Foreign companies (branches)				
<b>3.7.2.3</b>	<b>1 228</b>	<b>1 196</b>	<b>1 090</b>	<b>1 361</b>	<b>1 278</b>
<b>3.7.2.3</b>	<b>Direct business</b>				
3.7.2.3.1	1 175	1 144	1 041	1 307	1 215
3.7.2.3.1	Domestic companies				
3.7.2.3.1.1	595	584	552	882	763
3.7.2.3.1.1	Foreign controlled companies				
3.7.2.3.2	53	52	49	54	64
3.7.2.3.2	Foreign companies (branches)				
<b>3.7.2.4</b>	<b>321</b>	<b>286</b>	<b>277</b>	<b>142</b>	<b>374</b>
<b>3.7.2.4</b>	<b>Reinsurance accepted</b>				
3.7.2.4.1	181	161	133	138	143
3.7.2.4.1	Domestic companies				
3.7.2.4.1.1	152	135	113	116	137
3.7.2.4.1.1	Foreign controlled companies				
3.7.2.4.2	140	125	144	4	231
3.7.2.4.2	Foreign companies (branches)				



## 3. Résultats détaillés (cont.)

Millions AUD

2001	2002	2003	2004	2005		
					<b>Sinistres bruts</b>	<b>3.5</b>
<b>33 798</b>	<b>34 086</b>	<b>33 654</b>	<b>29 101</b>	<b>39 647</b>	<b>Vie</b>	<b>3.5.1</b>
<b>33 798</b>	<b>34 086</b>	<b>33 654</b>	<b>29 101</b>	<b>39 647</b>	<b>Entreprises nationales</b>	<b>3.5.1.1</b>
5 691	3 994	9 107	8 021	10 777	Entreprises sous contrôle étranger	3.5.1.1.1
-	..	..	-	-	<b>Succursales d'entreprises étrangères</b>	<b>3.5.1.2</b>
<b>14 275</b>	<b>24 075</b>	<b>17 542</b>	<b>18 393</b>	<b>18 209</b>	<b>Non-vie</b>	<b>3.5.2</b>
<b>13 595</b>	<b>21 736</b>	<b>16 080</b>	<b>16 868</b>	<b>16 770</b>	<b>Entreprises nationales</b>	<b>3.5.2.1</b>
4 792	4 909	3 423	3 465	2 711	Entreprises sous contrôle étranger	3.5.2.1.1
<b>680</b>	<b>2 339</b>	<b>1 463</b>	<b>1 524</b>	<b>1 439</b>	<b>Succursales d'entreprises étrangères</b>	<b>3.5.2.2</b>
					<b>Dépenses brutes</b>	<b>3.6</b>
<b>5 089</b>	<b>4 996</b>	<b>4 926</b>	<b>4 923</b>	<b>5 150</b>	<b>Vie</b>	<b>3.6.1</b>
<b>5 089</b>	<b>4 996</b>	<b>4 926</b>	<b>4 923</b>	<b>5 150</b>	<b>Entreprises nationales</b>	<b>3.6.1.1</b>
2 578	2 117	1 449	1 975	2 158	Entreprises sous contrôle étranger	3.6.1.1.1
-	..	..	-	-	<b>Succursales d'entreprises étrangères</b>	<b>3.6.1.2</b>
<b>3 252</b>	<b>4 818</b>	<b>4 940</b>	<b>5 056</b>	<b>5 508</b>	<b>Non-vie</b>	<b>3.6.2</b>
<b>3 116</b>	<b>4 470</b>	<b>4 547</b>	<b>4 696</b>	<b>5 090</b>	<b>Entreprises nationales</b>	<b>3.6.2.1</b>
1 153	1 187	961	967	962	Entreprises sous contrôle étranger	3.6.2.1.1
<b>137</b>	<b>347</b>	<b>392</b>	<b>361</b>	<b>418</b>	<b>Succursales d'entreprises étrangères</b>	<b>3.6.2.2</b>
					<b>Commissions</b>	<b>3.7</b>
<b>1 364</b>	<b>1 492</b>	<b>1 727</b>	<b>1 904</b>	<b>2 022</b>	<b>Vie</b>	<b>3.7.1</b>
<b>1 364</b>	<b>1 492</b>	<b>1 727</b>	<b>1 904</b>	<b>2 022</b>	<b>Entreprises nationales</b>	<b>3.7.1.1</b>
730	722	690	962	990	Entreprises sous contrôle étranger	3.7.1.1.1
-	..	..	-	-	<b>Succursales d'entreprises étrangères</b>	<b>3.7.1.2</b>
<b>1 200</b>	<b>1 304</b>	<b>1 487</b>	<b>1 614</b>	<b>1 694</b>	<b>Assurances directes</b>	<b>3.7.1.3</b>
1 200	1 304	1 487	1 614	1 694	Entreprises nationales	3.7.1.3.1
566	533	450	672	662	Entreprises sous contrôle étranger	3.7.1.3.1.1
-	..	..	-	-	Succursales d'entreprises étrangères	3.7.1.3.2
<b>165</b>	<b>188</b>	<b>241</b>	<b>290</b>	<b>328</b>	<b>Réassurance acceptée</b>	<b>3.7.1.4</b>
165	188	241	290	328	Entreprises nationales	3.7.1.4.1
165	188	241	290	328	Entreprises sous contrôle étranger	3.7.1.4.1.1
<b>1 872</b>	<b>..</b>	<b>..</b>	<b>..</b>	<b>..</b>	<b>Non-vie</b>	<b>3.7.2</b>
<b>1 431</b>	<b>..</b>	<b>..</b>	<b>..</b>	<b>..</b>	<b>Entreprises nationales</b>	<b>3.7.2.1</b>
786	..	..	..	..	Entreprises sous contrôle étranger	3.7.2.1.1
<b>442</b>	<b>..</b>	<b>..</b>	<b>..</b>	<b>..</b>	<b>Succursales d'entreprises étrangères</b>	<b>3.7.2.2</b>
<b>1 352</b>	<b>..</b>	<b>..</b>	<b>..</b>	<b>..</b>	<b>Assurances directes</b>	<b>3.7.2.3</b>
1 261	..	..	..	..	Entreprises nationales	3.7.2.3.1
616	..	..	..	..	Entreprises sous contrôle étranger	3.7.2.3.1.1
90	..	..	..	..	Succursales d'entreprises étrangères	3.7.2.3.2
<b>521</b>	<b>..</b>	<b>..</b>	<b>..</b>	<b>..</b>	<b>Réassurance acceptée</b>	<b>3.7.2.4</b>
169	..	..	..	..	Entreprises nationales	3.7.2.4.1
169	..	..	..	..	Entreprises sous contrôle étranger	3.7.2.4.1.1
351	..	..	..	..	Succursales d'entreprises étrangères	3.7.2.4.2

## Methodological Notes

### Definition of foreign-controlled companies:

Predominant control exercised from abroad (either through share ownership or control of votes).

### 3.1 Business written in the reporting country:

In non-life direct business, figures include inward facultative reinsurance premiums but exclude statutory charges. The figures include private sector data only.

### 3.3 Outstanding investment by direct insurance companies:

Investment figures are mostly recorded at their market value up to 2004. As of 2005, new regulatory reporting requirements were introduced as a result of the adoption of International Financial Reporting Standards (IFRS) by the life insurance companies. Under these new reporting requirements, all statutory fund assets are reported at fair value.

### 3.4 Breakdown of non-life premiums:

- a) Freight Insurance is included in Marine and Aviation Insurance.
- b) Pecuniary Loss Insurance and Accident and Sickness Insurances are included in "Others".
- c) Premiums for accident and sickness insurance underwritten by life companies are not included. They are included in life figures.

## Notes méthodologiques

### Définition des entreprises sous contrôle étranger :

Contrôle prédominant exercé de l'étranger (via la propriété de titres ou le contrôle des votes).

### 3.1 Opérations conclues dans le pays déclarant :

Les opérations directes non-vie incluent les primes de réassurance facultative interne, mais excluent les charges légales. Les chiffres ne prennent en compte que les données du secteur privé.

### 3.3 Encours des placements des entreprises d'assurances directes :

La plupart des chiffres concernant l'investissement sont établis sur base de la valeur du marché jusqu'en 2004. À partir de 2005, de nouvelles normes d'enregistrements comptables ont été introduites à la suite de l'adoption de Normes internationales d'information financière (IFRS) par les compagnies d'assurance-vie. Conformément à ces nouvelles exigences, toutes les transactions de fonds statutaires sont établis sur base dite de la « juste valeur ».

### 3.4 Ventilation des primes non-vie :

- a) L'assurance frets est comprise dans l'assurance maritime/aviation.
- b) L'assurance pertes pécuniaires, l'assurance-accident et l'assurance-maladie sont comptabilisées dans « Autres ».
- c) Les primes pour l'assurance accident et l'assurance maladie souscrites par des compagnies d'assurance-vie ne sont pas incluses. Elles figurent dans les chiffres « vie ».

## Austria / Autriche

1. Main aggregates .....	74
1. Principaux agrégats .....	75
2. Number of companies and employees in the reporting country.....	74
2. Nombre d'entreprises et d'employés dans le pays déclarant.....	75
3. Detailed results .....	76
3. Résultats détaillés .....	77
<i>Methodological Notes / Notes méthodologiques .....</i>	<i>86</i>

# AUSTRIA

## 1. Main aggregates

Million EUR (1999 ATS euro)

	1996	1997	1998	1999	2000
<b>1.1 Business written in the reporting country</b>					
1.1.1 Gross premiums	12 311	11 385	11 567	12 414	13 258
1.1.1.1 Life	4 855	3 738	4 133	4 825	5 378
1.1.1.2 Non-life	7 456	7 647	7 434	7 589	7 880
1.1.2 Ceded premiums	2 356	2 439	2 260	2 366	2 511
1.1.2.1 Life	359	310	325	347	379
1.1.2.2 Non-life	1 996	2 129	1 935	2 019	2 132
1.1.3 Net written premiums	9 955	8 946	9 307	10 048	10 747
1.1.3.1 Life	4 496	3 428	3 808	4 478	4 999
1.1.3.2 Non-life	5 459	5 519	5 499	5 570	5 748
<b>1.2 Business written abroad</b>					
1.2.1 Gross premiums	..	-	..	-	-
1.2.1.1 Life	..	-	..	-	-
1.2.1.2 Non-life	..	-	..	-	-
1.2.2 Ceded premiums	..	-	..	-	-
1.2.2.1 Life	..	-	..	-	-
1.2.2.2 Non-life	..	-	..	-	-
1.2.3 Net written premiums	..	-	..	-	-
1.2.3.1 Life	..	-	..	-	-
1.2.3.2 Non-life	..	-	..	-	-
<b>1.3 Outstanding investment by direct insurance companies</b>	<b>35 602</b>	..	..	..	..
1.3.1 Life	25 210	..	..	..	..
1.3.2 Non-life	10 392	..	..	..	..
<b>1.4 Gross claims payments</b>	<b>6 944</b>	<b>7 731</b>	<b>7 927</b>	<b>8 361</b>	<b>9 206</b>
1.4.1 Life	2 175	2 816	2 813	2 973	3 196
1.4.2 Non-life	4 769	4 915	5 114	5 388	6 010
<b>1.5 Gross operating expenses</b>	<b>2 752</b>	<b>2 874</b>	<b>2 963</b>	<b>3 116</b>	<b>3 295</b>
1.5.1 Life	665	655	729	800	881
1.5.2 Non-life	2 087	2 219	2 234	2 316	2 415
<b>1.6 Commissions</b>	<b>993</b>	<b>1 006</b>	<b>1 080</b>	<b>1 175</b>	<b>1 312</b>
1.6.1 Life	294	261	307	352	414
1.6.2 Non-life	699	746	773	823	899

## 2. Number of companies and employees in the reporting country

Units

	1996	1997	1998	1999	2000
<b>2.1 Number of companies</b>					
<b>2.1.1 Total</b>	<b>67</b>	<b>64</b>	<b>61</b>	<b>59</b>	<b>58</b>
2.1.1.1 Domestic companies	64	62	59	57	56
2.1.1.1.1 Foreign controlled companies	26	24	22	24	21
2.1.1.2 Foreign companies (branches)	3	2	2	2	2
<b>2.1.2 Life</b>	<b>7</b>	<b>7</b>	<b>6</b>	<b>5</b>	<b>5</b>
2.1.2.1 Domestic companies	7	7	6	5	5
2.1.2.1.1 Foreign controlled companies	4	4	3	2	2
2.1.2.2 Foreign companies (branches)	-	-	-	-	-
<b>2.1.3 Non-life</b>	<b>20</b>	<b>18</b>	<b>19</b>	<b>17</b>	<b>17</b>
2.1.3.1 Domestic companies	17	16	17	15	15
2.1.3.1.1 Foreign controlled companies	7	6	6	8	9
2.1.3.2 Foreign companies (branches)	3	2	2	2	2
<b>2.1.3 Composite</b>	<b>35</b>	<b>34</b>	<b>33</b>	<b>33</b>	<b>32</b>
2.1.3.1 Domestic companies	35	34	33	33	32
2.1.3.1.1 Foreign controlled companies	12	11	10	11	10
2.1.4.2 Foreign companies (branches)	-	-	-	-	-
<b>2.1.4 Reinsurance</b>	<b>5</b>	<b>5</b>	<b>3</b>	<b>4</b>	<b>4</b>
2.1.4.1 Domestic companies	5	5	3	4	4
2.1.4.1.1 Foreign controlled companies	3	3	3	3	3
2.1.4.2 Foreign companies (branches)	-	-	-	-	-
<b>2.2 Number of employees</b>	<b>50 189</b>	<b>51 715</b>	<b>51 404</b>	<b>58 451</b>	<b>57 812</b>
<b>2.2.1 Insurance companies</b>	<b>15 189</b>	<b>16 215</b>	<b>16 404</b>	<b>16 451</b>	<b>16 112</b>
<b>2.2.2 Intermediaries</b>	<b>35 000</b>	<b>35 500</b>	<b>35 000</b>	<b>42 000</b>	<b>41 700</b>

## 1. Principaux agrégats

Millions EUR (1999 ATS euro)

2001	2002	2003	2004	2005		
					<b>Opérations conclues dans le pays déclarant</b>	<b>1.1</b>
13 530	14 423	14 950	15 522	15 979	Primes brutes	1.1.1
5 805	5 605	5 529	6 102	6 528	Vie	1.1.1.1
7 725	8 818	9 420	9 420	9 451	Non-vie	1.1.1.2
2 672	2 942	3 111	2 859	2 921	Primes cédées	1.1.2
401	417	441	480	462	Vie	1.1.2.1
2 271	2 525	2 670	2 378	2 459	Non-vie	1.1.2.2
10 858	11 898	11 839	12 663	13 058	Primes nettes émises	1.1.3
5 404	5 605	5 088	5 621	6 067	Vie	1.1.3.1
5 454	6 293	6 751	7 042	6 992	Non-vie	1.1.3.2
					<b>Opérations à l'étranger</b>	<b>1.2</b>
7	5	134	..	..	Primes brutes	1.2.1
7	5	67	7	151	Vie	1.2.1.1
-	-	68	76	113	Non-vie	1.2.1.2
-	-	-	..	..	Primes cédées	1.2.2
-	-	-	-	-	Vie	1.2.2.1
-	-	-	-	-	Non-vie	1.2.2.2
7	5	134	..	..	Primes nettes émises	1.2.3
7	5	67	-	-	Vie	1.2.3.1
-	-	68	-	-	Non-vie	1.2.3.2
..	<b>50 676</b>	<b>73 320</b>	<b>48 828</b>	<b>54 299</b>	<b>Encours des placements des entreprises d'assurance directe</b>	<b>1.3</b>
..	40 186	54 816	38 829	43 339	Vie	1.3.1
..	10 490	18 504	9 999	10 960	Non-vie	1.3.2
<b>9 937</b>	<b>10 219</b>	<b>10 647</b>	..	..	<b>Sinistres bruts</b>	<b>1.4</b>
3 894	3 698	4 286	664	662	Vie	1.4.1
6 043	6 521	6 361	6 552	6 669	Non-vie	1.4.2
<b>3 370</b>	<b>3 340</b>	<b>3 477</b>	<b>3 346</b>	..	<b>Dépenses brutes d'exploitation</b>	<b>1.5</b>
923	801	1 040	1 084	1 095	Vie	1.5.1
2 447	2 539	2 437	2 261	2 603	Non-vie	1.5.2
<b>1 352</b>	<b>1 130</b>	<b>1 769</b>	..	..	<b>Commissions</b>	<b>1.6</b>
447	325	527	783	827	Vie	1.6.1
905	805	1 243	1 725	1 803	Non-vie	1.6.2

## 2. Nombre d'entreprises et d'employés dans le pays déclarant

Unités

2001	2002	2003	2004	2005		
					<b>Nombre d'entreprises</b>	<b>2.1</b>
<b>57</b>	<b>55</b>	<b>54</b>	<b>54</b>	<b>54</b>	<b>Total</b>	<b>2.1.1</b>
55	53	52	52	52	Entreprises nationales	2.1.1.1
22	19	..	19	18	Entreprises sous contrôle étranger	2.1.1.1.1
2	2	2	2	2	Succursales d'entreprises étrangères	2.1.1.2
<b>5</b>	<b>5</b>	<b>5</b>	<b>5</b>	<b>5</b>	<b>Vie</b>	<b>2.1.2</b>
5	5	5	5	5	Entreprises nationales	2.1.2.1
2	2	..	2	1	Entreprises sous contrôle étranger	2.1.2.1.1
-	-	..	-	-	Succursales d'entreprises étrangères	2.1.2.2
<b>16</b>	<b>16</b>	<b>16</b>	<b>18</b>	<b>18</b>	<b>Non-vie</b>	<b>2.1.3</b>
14	14	14	16	16	Entreprises nationales	2.1.3.1
5	6	..	9	8	Entreprises sous contrôle étranger	2.1.3.1.1
2	2	2	2	2	Succursales d'entreprises étrangères	2.1.3.2
<b>32</b>	<b>30</b>	<b>29</b>	<b>28</b>	<b>28</b>	<b>Mixte</b>	<b>2.1.3</b>
32	30	29	28	28	Entreprises nationales	2.1.3.1
12	7	..	6	7	Entreprises sous contrôle étranger	2.1.3.1.1
-	-	..	-	-	Succursales d'entreprises étrangères	2.1.4.2
<b>4</b>	<b>4</b>	<b>4</b>	<b>3</b>	<b>3</b>	<b>Réassurance</b>	<b>2.1.4</b>
4	4	4	3	3	Entreprises nationales	2.1.4.1
3	4	..	2	2	Entreprises sous contrôle étranger	2.1.4.1.1
-	-	..	-	-	Succursales d'entreprises étrangères	2.1.4.2
..	..	..	..	..	<b>Nombre d'employés</b>	<b>2.2</b>
<b>16 112</b>	<b>26 641</b>	<b>26 474</b>	<b>26 099</b>	<b>25 415</b>	<b>Entreprises d'assurances</b>	<b>2.2.1</b>
..	..	..	..	..	<b>Intermédiaires</b>	<b>2.2.2</b>

# AUSTRIA

## 3. Detailed results

Million EUR (1999 ATS euro)

	1996	1997	1998	1999	2000
<b>3.1 Business written in the reporting country</b>					
<b>3.1.1 Life and non-life</b>					
<b>3.1.1.1 Gross premiums</b>	<b>12 311</b>	<b>11 385</b>	<b>11 567</b>	<b>12 414</b>	<b>13 258</b>
3.1.1.1.1 Domestic companies	12 299	11 372	11 557	12 402	13 244
3.1.1.1.1.1 Foreign controlled companies	5 335	5 056	5 113	5 155	5 341
3.1.1.1.2 Foreign companies (branches)	12	13	10	12	15
3.1.1.1.3 Direct business	10 919	9 821	10 177	10 885	11 612
3.1.1.1.3.1 Domestic companies	10 907	9 809	10 170	10 877	11 603
3.1.1.1.3.1.1 Foreign controlled companies	4 373	4 005	4 069	4 181	4 319
3.1.1.1.3.2 Foreign companies (branches)	12	12	7	8	9
3.1.1.1.4 Reinsurance accepted	1 392	1 565	1 390	1 529	1 646
3.1.1.1.4.1 Domestic companies	1 391	1 563	1 387	1 525	1 609
3.1.1.1.4.1.1 Foreign controlled companies	961	1 051	1 044	973	1 022
3.1.1.1.4.2 Foreign companies (branches)	-	1	3	4	6
<b>3.1.1.2 Ceded premiums</b>	<b>2 356</b>	<b>2 439</b>	<b>2 260</b>	<b>2 366</b>	<b>2 511</b>
3.1.1.2.1 Domestic companies	2 354	2 438	2 259	2 365	2 511
3.1.1.2.1.1 Foreign controlled companies	1 433	1 450	1 507	1 356	1 397
3.1.1.2.2 Foreign companies (branches)	1	1	1	1	1
<b>3.1.1.3 Net written premiums</b>	<b>9 955</b>	<b>8 946</b>	<b>9 307</b>	<b>10 048</b>	<b>10 747</b>
3.1.1.3.1 Domestic companies	9 944	8 934	9 297	10 037	10 733
3.1.1.3.1.1 Foreign controlled companies	3 902	3 605	3 606	3 798	3 944
3.1.1.3.2 Foreign companies (branches)	11	12	9	12	14
<b>3.1.2 Life</b>					
<b>3.1.2.1 Gross premiums</b>	<b>4 855</b>	<b>3 738</b>	<b>4 133</b>	<b>4 825</b>	<b>5 378</b>
3.1.2.1.1 Domestic companies	4 855	3 738	4 133	4 825	5 378
3.1.2.1.1.1 Foreign controlled companies	1 668	1 309	1 343	1 461	1 517
3.1.2.1.2 Foreign companies (branches)	-	-	-	-	-
3.1.2.1.3 Direct business	4 821	3 701	4 093	4 792	5 343
3.1.2.1.3.1 Domestic companies	4 821	3 701	4 093	4 792	5 343
3.1.2.1.3.1.1 Foreign controlled companies	1 663	1 304	1 337	1 455	1 511
3.1.2.1.3.2 Foreign companies (branches)	-	-	-	-	-
3.1.2.1.4 Reinsurance accepted	34	37	40	33	35
3.1.2.1.4.1 Domestic companies	34	37	40	33	4
3.1.2.1.4.1.1 Foreign controlled companies	5	5	5	6	6
<b>3.1.2.2 Ceded premiums</b>	<b>359</b>	<b>310</b>	<b>325</b>	<b>347</b>	<b>379</b>
3.1.2.2.1 Domestic companies	359	310	325	347	379
3.1.2.2.1.1 Foreign controlled companies	282	230	236	243	251
<b>3.1.2.3 Net written premiums</b>					
3.1.2.3.1 All risks	4 496	3 428	3 808	4 478	4 999
3.1.2.3.1.1 Domestic companies	4 496	3 428	3 808	4 478	4 999
3.1.2.3.1.1.1 Foreign controlled companies	1 387	1 079	1 107	1 218	1 266
3.1.2.3.1.2 Foreign companies (branches)	-	-	-	-	-
3.1.2.3.2 Domestic risks	..	..	3 805	4 468	4 986
3.1.2.3.2.1 Domestic companies	..	..	3 805	4 468	4 986
3.1.2.3.2.1.1 Foreign controlled companies	..	..	1 105	1 216	1 264
3.1.2.3.2.2 Foreign companies (branches)	..	..	-	-	-
3.1.2.3.3 Foreign risks	..	..	3	11	13
3.1.2.3.3.1 Domestic companies	4 496	3 428	3 808	4 478	4 999
3.1.2.3.3.1.1 Foreign controlled companies	1 387	1 079	1 107	1 218	1 266
3.1.2.3.3.2 Foreign companies (branches)	-	-	-	-	-

## 3. Résultats détaillés

Millions EUR (1999 ATS euro)

2001	2002	2003	2004	2005		
<b>Opérations conclues dans le pays déclarant</b>						<b>3.1</b>
<b>Vie et non-vie</b>						<b>3.1.1</b>
<b>Primes brutes</b>						<b>3.1.1.1</b>
<b>13 530</b>	<b>14 423</b>	<b>14 950</b>	<b>15 522</b>	<b>15 979</b>	Entreprises nationales	3.1.1.1.1
13 513	14 396	14 928	15 496	15 950	Entreprises sous contrôle étranger	3.1.1.1.1.1
5 349	6 124	..	5 461	4 729	Succursales d'entreprises étrangères	3.1.1.1.2
17	13	22	26	29	Assurances directes	3.1.1.1.3
12 354	12 480	13 061	13 482	13 881	Entreprises nationales	3.1.1.1.3.1
12 342	12 467	13 039	13 462	13 858	Entreprises sous contrôle étranger	3.1.1.1.3.1.1
4 544	4 923	..	4 289	3 537	Succursales d'entreprises étrangères	3.1.1.1.3.2
12	13	22	19	23	Réassurance acceptée	3.1.1.1.4
1 176	1 929	1 889	2 040	2 098	Entreprises nationales	3.1.1.1.4.1
1 171	1 929	1 889	2 034	2 092	Entreprises sous contrôle étranger	3.1.1.1.4.1.1
805	1 201	..	1 172	1 192	Succursales d'entreprises étrangères	3.1.1.1.4.2
5	-	-	6	6	<b>Primes cédées</b>	<b>3.1.1.2</b>
<b>2 672</b>	<b>2 942</b>	<b>3 111</b>	<b>2 859</b>	<b>2 921</b>	Entreprises nationales	3.1.1.2.1
2 672	2 942	3 110	2 858	2 920	Entreprises sous contrôle étranger	3.1.1.2.1.1
1 501	1 758	..	1 169	1 140	Succursales d'entreprises étrangères	3.1.1.2.2
-	-	-	1	1	<b>Primes nettes émises</b>	<b>3.1.1.3</b>
<b>10 858</b>	<b>11 898</b>	<b>11 839</b>	<b>12 663</b>	<b>13 058</b>	Entreprises nationales	3.1.1.3.1
10 841	11 454	11 817	12 638	13 030	Entreprises sous contrôle étranger	3.1.1.3.1.1
3 848	4 366	..	4 292	3 589	Succursales d'entreprises étrangères	3.1.1.3.2
17	13	22	25	28	<b>Vie</b>	<b>3.1.2</b>
<b>Primes brutes</b>						<b>3.1.2.1</b>
<b>5 805</b>	<b>5 605</b>	<b>5 529</b>	<b>6 102</b>	<b>6 528</b>	Entreprises nationales	3.1.2.1.1
5 805	5 591	5 529	6 102	6 528	Entreprises sous contrôle étranger	3.1.2.1.1.1
1 923	1 834	..	1 399	882	Succursales d'entreprises étrangères	3.1.2.1.2
-	-	-	-	-	Assurances directes	3.1.2.1.3
5 770	5 558	5 493	5 991	6 408	Entreprises nationales	3.1.2.1.3.1
5 770	5 558	5 493	5 991	6 408	Entreprises sous contrôle étranger	3.1.2.1.3.1.1
1 919	1 817	..	1 397	880	Succursales d'entreprises étrangères	3.1.2.1.3.2
-	-	-	-	-	Réassurance acceptée	3.1.2.1.4
35	33	37	110	120	Entreprises nationales	3.1.2.1.4.1
35	33	37	110	120	Entreprises sous contrôle étranger	3.1.2.1.4.1.1
4	17	..	3	2	<b>Primes cédées</b>	<b>3.1.2.2</b>
<b>401</b>	<b>417</b>	<b>441</b>	<b>480</b>	<b>462</b>	Entreprises nationales	3.1.2.2.1
401	417	441	480	462	Entreprises sous contrôle étranger	3.1.2.2.1.1
384	330	..	196	225	<b>Primes nettes émises</b>	<b>3.1.2.3</b>
<b>Tous risques</b>						<b>3.1.2.3.1</b>
5 404	5 203	..	5 621	6 067	Entreprises nationales	3.1.2.3.1.1
5 404	5 203	..	5 621	6 067	Entreprises sous contrôle étranger	3.1.2.3.1.1.1
1 539	1 522	..	1 203	657	Succursales d'entreprises étrangères	3.1.2.3.1.2
-	-	..	-	-	Risques nationaux	3.1.2.3.2
5 377	5 174	..	5 647	6 077	Entreprises nationales	3.1.2.3.2.1
5 377	5 174	..	5 647	6 077	Entreprises sous contrôle étranger	3.1.2.3.2.1.1
1 526	1 504	..	1 202	702	Succursales d'entreprises étrangères	3.1.2.3.2.2
-	-	..	-	-	Risques étrangers	3.1.2.3.3
27	29	..	-25	-11	Entreprises nationales	3.1.2.3.3.1
5 404	5 203	..	5 621	6 067	Entreprises sous contrôle étranger	3.1.2.3.3.1.1
1 539	1 522	..	1 203	657	Succursales d'entreprises étrangères	3.1.2.3.3.2
-	-	..	-	-		

## AUSTRIA

### 3. Detailed results (cont.)

Million EUR (1999 ATS euro)

	1996	1997	1998	1999	2000
<b>3.1.3</b>	<b>Non-life</b>				
<b>3.1.3.1</b>	<b>Gross premiums</b>				
3.1.3.1.1	7 443	7 634	7 424	7 577	7 865
3.1.3.1.1.1	3 666	3 746	3 770	3 693	3 824
3.1.3.1.2	12	13	10	12	15
3.1.3.1.3	6 098	6 119	6 084	6 093	6 269
3.1.3.1.3.1	6 086	6 108	6 077	6 085	6 260
3.1.3.1.3.1.1	2 710	2 700	2 731	2 726	2 808
3.1.3.1.3.2	12	12	7	8	9
3.1.3.1.4	1 358	1 528	1 350	1 496	1 611
3.1.3.1.4.1	1 357	1 527	1 347	1 492	1 606
3.1.3.1.4.1.1	956	1 046	1 039	968	1 016
3.1.3.1.4.2	-	1	3	4	6
<b>3.1.3.2</b>	<b>Ceded premiums</b>				
3.1.3.2.1	1 995	2 128	1 934	2 019	2 132
3.1.3.2.1.1	1 151	1 220	1 271	1 113	1 146
3.1.3.2.2	1	1	1	1	1
<b>3.1.3.3</b>	<b>Net written premiums</b>				
3.1.3.3.1	5 459	5 519	5 499	5 570	5 748
3.1.3.3.1.1	5 448	5 506	5 490	5 558	5 734
3.1.3.3.1.1.1	2 515	2 526	2 499	2 580	2 678
3.1.3.3.1.2	11	12	9	12	14
3.1.3.3.2	..	..	5 463	5 085	5 205
3.1.3.3.2.1	..	..	5 454	5 074	5 191
3.1.3.3.2.1.1	..	..	2 489	2 219	2 288
3.1.3.3.2.2	..	..	9	12	14
3.1.3.3.3	..	..	36	484	542
3.1.3.3.3.1	5 448	5 506	5 490	5 558	5 734
3.1.3.3.3.1.1	2 515	2 526	2 499	2 580	2 678
3.1.3.3.3.2	11	12	9	12	14
<b>3.2</b>	<b>Business written abroad</b>				
<b>3.2.1</b>	<b>Life</b>				
<b>3.2.1.1</b>	<b>Gross premiums</b>				
3.2.1.1.1	-	-	..	-	-
3.2.1.1.3	..	-	..	-	-
3.2.1.1.3.1	..	-	-	-	-
<b>3.2.1.2</b>	<b>Ceded premiums</b>				
3.2.1.2.1	-	-	-	-	-
<b>3.2.1.3</b>	<b>Net written premiums</b>				
3.2.1.3.1	-	-	-	-	-
<b>3.2.2</b>	<b>Non-life</b>				
<b>3.2.2.1</b>	<b>Gross premiums</b>				
3.2.2.1.1	..	-	..	-	-
3.2.2.1.3	..	-	..	-	-
3.2.2.1.3.1	-	-	-	-	-
3.2.2.1.4	..	-	..	-	-
3.2.2.1.4.1	..	-	-	-	-
<b>3.2.2.2</b>	<b>Ceded premiums</b>				
3.2.2.2.1	-	-	-	-	-
<b>3.2.2.3</b>	<b>Net written premiums</b>				
3.2.2.3.1	-	-	-	-	-



## 3. Résultats détaillés (cont.)

Millions EUR (1999 ATS euro)

2001	2002	2003	2004	2005		
					<b>Non-vie</b>	<b>3.1.3</b>
<b>7 725</b>	<b>8 818</b>	<b>9 420</b>	<b>9 420</b>	<b>9 451</b>	<b>Primes brutes</b>	<b>3.1.3.1</b>
7 708	8 805	9 398	9 395	9 422	Entreprises nationales	3.1.3.1.1
3 426	4 290	..	4 062	3 847	Entreprises sous contrôle étranger	3.1.3.1.1.1
17	13	22	26	29	Succursales d'entreprises étrangères	3.1.3.1.2
6 584	6 922	7 568	7 490	7 472	Assurances directes	3.1.3.1.3
6 572	6 909	7 546	7 471	7 450	Entreprises nationales	3.1.3.1.3.1
2 625	3 106	..	2 893	2 657	Entreprises sous contrôle étranger	3.1.3.1.3.1.1
12	13	22	19	23	Succursales d'entreprises étrangères	3.1.3.1.3.2
1 141	1 896	1 852	1 930	1 979	Réassurance acceptée	3.1.3.1.4
1 136	1 896	1 852	1 923	1 973	Entreprises nationales	3.1.3.1.4.1
801	1 184	..	1 169	1 190	Entreprises sous contrôle étranger	3.1.3.1.4.1.1
5	-	-	6	6	Succursales d'entreprises étrangères	3.1.3.1.4.2
<b>2 271</b>	<b>2 525</b>	<b>2 670</b>	<b>2 378</b>	<b>2 459</b>	<b>Primes cédées</b>	<b>3.1.3.2</b>
2 271	2 525	2 669	2 378	2 459	Entreprises nationales	3.1.3.2.1
1 117	1 428	..	973	915	Entreprises sous contrôle étranger	3.1.3.2.1.1
-	-	-	1	1	Succursales d'entreprises étrangères	3.1.3.2.2
					<b>Primes nettes émises</b>	<b>3.1.3.3</b>
5 454	6 333	..	7 042	6 992	Tous risques	3.1.3.3.1
5 437	6 320	..	7 017	6 964	Entreprises nationales	3.1.3.3.1.1
2 309	2 885	..	3 089	2 932	Entreprises sous contrôle étranger	3.1.3.3.1.1.1
17	13	..	25	28	Succursales d'entreprises étrangères	3.1.3.3.1.2
4 933	6 293	..	7 304	7 407	Risques nationaux	3.1.3.3.2
4 916	6 280	..	7 280	7 380	Entreprises nationales	3.1.3.3.2.1
1 840	2 862	..	2 900	2 777	Entreprises sous contrôle étranger	3.1.3.3.2.1.1
17	13	..	24	27	Succursales d'entreprises étrangères	3.1.3.3.2.2
538	40	..	-262	-415	Risques étrangers	3.1.3.3.3
5 437	6 320	..	7 017	6 964	Entreprises nationales	3.1.3.3.3.1
2 309	2 885	..	3 089	2 932	Entreprises sous contrôle étranger	3.1.3.3.3.1.1
17	13	..	25	28	Succursales d'entreprises étrangères	3.1.3.3.3.2
					<b>Opérations à l'étranger</b>	<b>3.2</b>
					<b>Vie</b>	<b>3.2.1</b>
<b>7</b>	<b>5</b>	<b>67</b>	<b>7</b>	<b>151</b>	<b>Primes brutes</b>	<b>3.2.1.1</b>
7	-	67	7	151	Succursales	3.2.1.1.1
7	5	67	7	151	Assurances directes	3.2.1.1.3
7	-	67	7	151	Succursales	3.2.1.1.3.1
-	-	-	-	-	<b>Primes cédées</b>	<b>3.2.1.2</b>
-	-	-	-	-	Succursales	3.2.1.2.1
<b>7</b>	<b>5</b>	<b>67</b>	-	-	<b>Primes nettes émises</b>	<b>3.2.1.3</b>
7	-	67	-	-	Succursales	3.2.1.3.1
					<b>Non-vie</b>	<b>3.2.2</b>
-	-	<b>68</b>	<b>76</b>	<b>113</b>	<b>Primes brutes</b>	<b>3.2.2.1</b>
-	-	68	76	113	Succursales	3.2.2.1.1
-	-	68	76	113	Assurances directes	3.2.2.1.3
-	-	68	76	113	Succursales	3.2.2.1.3.1
-	-	-	-	-	Réassurance acceptée	3.2.2.1.4
-	-	-	-	-	Succursales	3.2.2.1.4.1
-	-	-	-	-	<b>Primes cédées</b>	<b>3.2.2.2</b>
-	-	-	-	-	Succursales	3.2.2.2.1
-	-	<b>68</b>	-	-	<b>Primes nettes émises</b>	<b>3.2.2.3</b>
-	-	68	-	-	Succursales	3.2.2.3.1

# AUSTRIA

## 3. Detailed results (cont.)

Million EUR (1999 ATS euro)

	1996	1997	1998	1999	2000
<b>3.3 Outstanding investment by direct insurance companies</b>					
<b>3.3.1 Life and Non-life</b>	<b>35 602</b>	..	..	..	..
<b>3.3.1.1 Domestic companies</b>	<b>35 575</b>	..	..	..	..
3.3.1.1.1 Foreign controlled companies	13 260	..	..	..	..
<b>3.3.1.2 Foreign companies (branches)</b>	<b>27</b>	..	..	..	..
<b>3.3.1.3 Real estate</b>	<b>3 045</b>	..	..	..	..
3.3.1.3.1 Domestic companies	3 042	..	..	..	..
3.3.1.3.1.1 Foreign controlled companies	1 202	..	..	..	..
3.3.1.3.2 Foreign companies (branches)	3	..	..	..	..
<b>3.3.1.4 Mortgage loans</b>	<b>929</b>	..	..	..	..
3.3.1.4.1 Domestic companies	929	..	..	..	..
3.3.1.4.1.1 Foreign controlled companies	164	..	..	..	..
3.3.1.4.2 Foreign companies (branches)	-	..	..	..	..
<b>3.3.1.5 Shares</b>	<b>4 709</b>	..	..	..	..
3.3.1.5.1 Domestic companies	4 709	..	..	..	..
3.3.1.5.1.1 Foreign controlled companies	1 522	..	..	..	..
<b>3.3.1.6 Bonds</b>	<b>11 119</b>	..	..	..	..
3.3.1.6.1 Domestic companies	11 098	..	..	..	..
3.3.1.6.1.1 Foreign controlled companies	4 562	..	..	..	..
3.3.1.6.2 Foreign companies (branches)	21	..	..	..	..
<b>3.3.1.7 Loans other than mortgage loans</b>	<b>13 056</b>	..	..	..	..
3.3.1.7.1 Domestic companies	13 055	..	..	..	..
3.3.1.7.1.1 Foreign controlled companies	5 355	..	..	..	..
3.3.1.7.2 Foreign companies (branches)	2	..	..	..	..
<b>3.3.1.8 Other Investments</b>	<b>2 743</b>	..	..	..	..
3.3.1.8.1 Domestic companies	2 742	..	..	..	..
3.3.1.8.1.1 Foreign controlled companies	454	..	..	..	..
3.3.1.8.2 Foreign companies (branches)	1	..	..	..	..
<b>3.3.2 Life</b>	<b>25 210</b>	..	..	..	..
<b>3.3.2.1 Domestic companies</b>	<b>25 210</b>	<b>27 225</b>	<b>29 477</b>	<b>31 992</b>	<b>34 641</b>
3.3.2.1.1 Foreign controlled companies	9 059	10 159	9 992	10 423	10 866
<b>3.3.2.2 Foreign companies (branches)</b>	<b>-</b>	<b>-</b>	<b>-</b>	<b>-</b>	<b>-</b>
<b>3.3.2.3 Real estate</b>	<b>1 285</b>	..	..	..	..
3.3.2.3.1 Domestic companies	1 285	1 193	1 271	1 400	1 455
3.3.2.3.1.1 Foreign controlled companies	445	420	416	444	435
<b>3.3.2.4 Mortgage loans</b>	<b>475</b>	..	..	..	..
3.3.2.4.1 Domestic companies	475	480	426	409	400
3.3.2.4.1.1 Foreign controlled companies	24	45	15	11	11
<b>3.3.2.5 Shares</b>	<b>2 907</b>	..	..	..	..
3.3.2.5.1 Domestic companies	2 907	3 781	5 830	7 752	9 531
3.3.2.5.1.1 Foreign controlled companies	859	1 121	1 720	2 344	2 999
<b>3.3.2.6 Bonds</b>	<b>8 596</b>	..	..	..	..
3.3.2.6.1 Domestic companies	8 596	9 710	10 529	12 193	13 105
3.3.2.6.1.1 Foreign controlled companies	3 432	3 834	3 798	3 894	3 867
3.3.2.6.2 Foreign companies (branches)	-	-	-	-	-
<b>3.3.2.7 Loans other than mortgage loans</b>	<b>10 529</b>	..	..	..	..
3.3.2.7.1 Domestic companies	10 529	10 113	9 537	8 806	8 286
3.3.2.7.1.1 Foreign controlled companies	4 052	3 996	3 748	3 495	3 322
<b>3.3.2.8 Other Investments</b>	<b>1 418</b>	..	..	..	..
3.3.2.8.1 Domestic companies	1 418	1 948	1 882	1 432	1 863
3.3.2.8.1.1 Foreign controlled companies	245	743	295	235	234

## 3. Résultats détaillés (cont.)

Millions EUR (1999 ATS euro)

2001	2002	2003	2004	2005		
					<b>Encours des placements des entreprises d'assurance directe</b>	<b>3.3</b>
..	<b>50 676</b>	<b>73 320</b>	<b>48 828</b>	<b>54 299</b>	<b>Vie et non-vie</b>	<b>3.3.1</b>
..	<b>50 663</b>	<b>57 336</b>	<b>48 828</b>	<b>54 299</b>	<b>Entreprises nationales</b>	<b>3.3.1.1</b>
..	18 983	15 965	13 765	14 864	Entreprises sous contrôle étranger	3.3.1.1.1
..	<b>13</b>	<b>19</b>	<b>22</b>	<b>22</b>	<b>Succursales d'entreprises étrangères</b>	<b>3.3.1.2</b>
..	<b>3 228</b>	<b>4 489</b>	<b>3 363</b>	<b>3 290</b>	<b>Immobilier</b>	<b>3.3.1.3</b>
..	3 228	3 542	3 363	3 290	Entreprises nationales	3.3.1.3.1
..	1 209	947	1 137	1 154	Entreprises sous contrôle étranger	3.3.1.3.1.1
..	-	-	-	-	Succursales d'entreprises étrangères	3.3.1.3.2
..	<b>774</b>	<b>720</b>	<b>705</b>	<b>646</b>	<b>Prêts hypothécaires</b>	<b>3.3.1.4</b>
..	774	650	705	646	Entreprises nationales	3.3.1.4.1
..	132	70	57	55	Entreprises sous contrôle étranger	3.3.1.4.1.1
..	-	-	-	-	Succursales d'entreprises étrangères	3.3.1.4.2
..	<b>15 774</b>	<b>24 483</b>	<b>17 528</b>	<b>21 430</b>	<b>Actions</b>	<b>3.3.1.5</b>
..	15 774	19 005	17 528	21 430	Entreprises nationales	3.3.1.5.1
..	4 513	5 479	4 840	5 165	Entreprises sous contrôle étranger	3.3.1.5.1.1
..	<b>16 916</b>	<b>25 966</b>	<b>21 177</b>	<b>23 550</b>	<b>Obligations</b>	<b>3.3.1.6</b>
..	16 903	21 223	21 177	23 550	Entreprises nationales	3.3.1.6.1
..	7 125	4 730	5 232	6 214	Entreprises sous contrôle étranger	3.3.1.6.1.1
..	13	14	17	20	Succursales d'entreprises étrangères	3.3.1.6.2
..	<b>10 512</b>	<b>9 368</b>	<b>5 889</b>	<b>5 112</b>	<b>Prêts autres qu'hypothécaires</b>	<b>3.3.1.7</b>
..	10 512	6 749	5 889	5 112	Entreprises nationales	3.3.1.7.1
..	5 116	2 619	2 499	2 228	Entreprises sous contrôle étranger	3.3.1.7.1.1
..	-	-	-	-	Succursales d'entreprises étrangères	3.3.1.7.2
..	<b>3 472</b>	<b>8 294</b>	<b>166</b>	<b>272</b>	<b>Autres placements</b>	<b>3.3.1.8</b>
..	3 472	6 168	166	272	Entreprises nationales	3.3.1.8.1
..	888	2 120	-	48	Entreprises sous contrôle étranger	3.3.1.8.1.1
..	-	5	1	-	Succursales d'entreprises étrangères	3.3.1.8.2
..	<b>40 186</b>	<b>54 816</b>	<b>38 829</b>	<b>43 339</b>	<b>Vie</b>	<b>3.3.2</b>
<b>36 784</b>	<b>40 186</b>	<b>43 946</b>	<b>38 829</b>	<b>43 339</b>	<b>Entreprises nationales</b>	<b>3.3.2.1</b>
17 225	13 172	10 870	9 967	10 751	Entreprises sous contrôle étranger	3.3.2.1.1
..	-	-	-	-	<b>Succursales d'entreprises étrangères</b>	<b>3.3.2.2</b>
..	<b>1 771</b>	<b>2 270</b>	<b>1 583</b>	<b>1 561</b>	<b>Immobilier</b>	<b>3.3.2.3</b>
1 529	1 771	1 750	1 583	1 561	Entreprises nationales	3.3.2.3.1
502	520	520	640	660	Entreprises sous contrôle étranger	3.3.2.3.1.1
..	<b>411</b>	<b>447</b>	<b>407</b>	<b>394</b>	<b>Prêts hypothécaires</b>	<b>3.3.2.4</b>
379	411	397	407	394	Entreprises nationales	3.3.2.4.1
69	12	50	3	2	Entreprises sous contrôle étranger	3.3.2.4.1.1
..	<b>12 493</b>	<b>16 458</b>	<b>13 562</b>	<b>16 761</b>	<b>Actions</b>	<b>3.3.2.5</b>
10 970	12 493	13 273	13 562	16 761	Entreprises nationales	3.3.2.5.1
3 210	3 201	3 185	3 304	3 556	Entreprises sous contrôle étranger	3.3.2.5.1.1
..	<b>14 694</b>	<b>22 312</b>	<b>18 371</b>	<b>20 346</b>	<b>Obligations</b>	<b>3.3.2.6</b>
14 255	14 694	18 525	18 371	20 346	Entreprises nationales	3.3.2.6.1
9 833	6 025	3 787	4 087	4 773	Entreprises sous contrôle étranger	3.3.2.6.1.1
-	-	-	-	-	Succursales d'entreprises étrangères	3.3.2.6.2
..	<b>7 829</b>	<b>7 385</b>	<b>4 765</b>	<b>4 075</b>	<b>Prêts autres qu'hypothécaires</b>	<b>3.3.2.7</b>
6 367	7 829	5 429	4 765	4 075	Entreprises nationales	3.3.2.7.1
3 111	2 817	1 957	1 933	1 759	Entreprises sous contrôle étranger	3.3.2.7.1.1
..	<b>2 988</b>	<b>5 943</b>	<b>140</b>	<b>202</b>	<b>Autres placements</b>	<b>3.3.2.8</b>
3 284	2 988	4 572	140	202	Entreprises nationales	3.3.2.8.1
501	597	1 371	-	1	Entreprises sous contrôle étranger	3.3.2.8.1.1

# AUSTRIA

## 3. Detailed results (cont.)

Million EUR (1999 ATS euro)

	1996	1997	1998	1999	2000
<b>3.3.3 Non-life</b>	<b>10 392</b>	..	..	..	..
<b>3.3.3.1 Domestic companies</b>	<b>10 365</b>	<b>12 179</b>	<b>14 382</b>	<b>14 671</b>	<b>14 578</b>
3.3.3.1.1 Foreign controlled companies	4 201	5 163	6 959	7 223	7 182
<b>3.3.3.2 Foreign companies (branches)</b>	<b>27</b>	<b>26</b>	<b>24</b>	<b>25</b>	<b>25</b>
<b>3.3.3.3 Real estate</b>	<b>1 760</b>	..	..	..	..
3.3.3.3.1 Domestic companies	1 757	1 890	2 068	1 985	1 967
3.3.3.3.1.1 Foreign controlled companies	757	760	810	790	766
3.3.3.3.2 Foreign companies (branches)	3	-	-	-	-
<b>3.3.3.4 Mortgage loans</b>	<b>454</b>	..	..	..	..
3.3.3.4.1 Domestic companies	454	448	477	427	381
3.3.3.4.1.1 Foreign controlled companies	140	142	146	141	141
3.3.3.4.2 Foreign companies (branches)	-	-	-	-	-
<b>3.3.3.5 Shares</b>	<b>1 802</b>	..	..	..	..
3.3.3.5.1 Domestic companies	1 802	2 018	2 792	2 988	3 005
3.3.3.5.1.1 Foreign controlled companies	663	806	1 009	1 335	1 349
3.3.3.5.2 Foreign companies (branches)	-	-	-	-	-
<b>3.3.3.6 Bonds</b>	<b>2 523</b>	..	..	..	..
3.3.3.6.1 Domestic companies	2 502	2 583	2 470	24 263	2 384
3.3.3.6.1.1 Foreign controlled companies	1 130	1 181	1 299	1 132	1 075
3.3.3.6.2 Foreign companies (branches)	21	19	21	22	21
<b>3.3.3.7 Loans other than Mortgage loans</b>	<b>2 527</b>	..	..	..	..
3.3.3.7.1 Domestic companies	2 525	2 466	2 322	2 148	1 965
3.3.3.7.1.1 Foreign controlled companies	1 303	1 231	1 151	1 079	988
3.3.3.7.2 Foreign companies (branches)	2	2	2	2	2
<b>3.3.3.8 Other Investments</b>	<b>1 325</b>	..	..	..	..
3.3.3.8.1 Domestic companies	1 324	2 774	4 251	4 662	4 875
3.3.3.8.1.1 Foreign controlled companies	209	1 042	2 545	2 746	2 863
3.3.3.8.2 Foreign companies (branches)	1	4	1	1	2
<b>3.4 Breakdown of non-life premiums</b>					
<b>3.4.1 All non-life premiums</b>					
<b>3.4.1.1 Total</b>					
3.4.1.1.1 Gross premiums	7 456	7 647	7 434	7 589	7 880
3.4.1.1.2 Ceded premiums	1 996	2 129	1 935	2 019	2 132
3.4.1.1.3 Net written premiums	5 459	5 519	5 499	5 570	5 748
<b>3.4.1.2 Direct business</b>					
3.4.1.2.1 Gross premiums	6 098	6 119	6 084	6 093	6 269
3.4.1.2.2 Ceded premiums	1 235	1 267	1 186	1 357	1 437
3.4.1.2.3 Net written premiums	4 863	4 852	4 898	4 736	4 832
<b>3.4.1.3 Reinsurance accepted</b>					
3.4.1.3.1 Gross premiums	1 358	1 528	1 350	1 496	1 611
3.4.1.3.2 Ceded premiums	761	861	749	662	695
3.4.1.3.3 Net written premiums	597	667	601	834	916
<b>3.4.2 Motor vehicle</b>					
<b>3.4.2.2 Direct business</b>					
3.4.2.2.1 Gross premiums	2 206	2 150	2 048	1 990	2 060
3.4.2.2.2 Ceded premiums	363	381	319	389	451
3.4.2.2.3 Net written premiums	1 843	1 770	1 730	1 602	1 610
<b>3.4.3 Maritime and aviation</b>					
<b>3.4.3.2 Direct business</b>					
3.4.3.2.1 Gross premiums	6	7	7	9	10
3.4.3.2.2 Ceded premiums	2	2	2	2	3
3.4.3.2.3 Net written premiums	4	4	5	6	7
<b>3.4.4 Freight</b>					
<b>3.4.4.2 Direct business</b>					
3.4.4.2.1 Gross premiums	72	74	75	69	70
3.4.4.2.2 Ceded premiums	31	31	31	29	34
3.4.4.2.3 Net written premiums	41	43	44	39	36
<b>3.4.5 Fire and property damages</b>					
<b>3.4.5.2 Direct business</b>					
3.4.5.2.1 Gross premiums	1 460	1 486	1 511	1 515	1 534
3.4.5.2.2 Ceded premiums	582	560	538	557	561
3.4.5.2.3 Net written premiums	878	926	973	959	974
<b>3.4.6 Pecuniary losses</b>					
<b>3.4.6.2 Direct business</b>					
3.4.6.2.1 Gross premiums	50	55	59	59	62
3.4.6.2.2 Ceded premiums	43	46	48	45	46
3.4.6.2.3 Net written premiums	7	9	11	13	16

## 3. Résultats détaillés (cont.)

Millions EUR (1999 ATS euro)

2001	2002	2003	2004	2005		
..	<b>10 490</b>	<b>18 504</b>	<b>9 999</b>	<b>10 960</b>	<b>Non-vie</b>	<b>3.3.3</b>
<b>17 572</b>	<b>10 477</b>	<b>13 390</b>	<b>9 999</b>	<b>10 960</b>	<b>Entreprises nationales</b>	<b>3.3.3.1</b>
8 484	5 811	5 095	3 798	4 113	Entreprises sous contrôle étranger	3.3.3.1.1
<b>27</b>	<b>13</b>	<b>19</b>	<b>22</b>	<b>22</b>	<b>Succursales d'entreprises étrangères</b>	<b>3.3.3.2</b>
..	<b>1 457</b>	<b>2 219</b>	<b>1 780</b>	<b>1 729</b>	<b>Immobilier</b>	<b>3.3.3.3</b>
1 959	1 457	1 792	1 780	1 729	Entreprises nationales	3.3.3.3.1
702	689	427	497	494	Entreprises sous contrôle étranger	3.3.3.3.1.1
-	-	-	-	-	Succursales d'entreprises étrangères	3.3.3.3.2
..	<b>363</b>	<b>272</b>	<b>298</b>	<b>252</b>	<b>Prêts hypothécaires</b>	<b>3.3.3.4</b>
384	363	252	298	252	Entreprises nationales	3.3.3.4.1
124	120	20	54	53	Entreprises sous contrôle étranger	3.3.3.4.1.1
-	-	-	-	-	Succursales d'entreprises étrangères	3.3.3.4.2
..	<b>3 281</b>	<b>8 026</b>	<b>3 965</b>	<b>4 669</b>	<b>Actions</b>	<b>3.3.3.5</b>
3 337	3 281	5 732	3 965	4 669	Entreprises nationales	3.3.3.5.1
1 158	1 312	2 293	1 536	1 609	Entreprises sous contrôle étranger	3.3.3.5.1.1
1	-	-	4	1	Succursales d'entreprises étrangères	3.3.3.5.2
..	<b>2 222</b>	<b>3 654</b>	<b>2 805</b>	<b>3 204</b>	<b>Obligations</b>	<b>3.3.3.6</b>
2 276	2 209	2 697	2 805	3 204	Entreprises nationales	3.3.3.6.1
1 190	1 100	944	1 145	1 440	Entreprises sous contrôle étranger	3.3.3.6.1.1
24	13	14	17	20	Succursales d'entreprises étrangères	3.3.3.6.2
..	<b>2 683</b>	<b>1 983</b>	<b>1 124</b>	<b>1 037</b>	<b>Prêts autres qu'hypothécaires</b>	<b>3.3.3.7</b>
1 528	2 683	1 321	1 124	1 037	Entreprises nationales	3.3.3.7.1
740	2 299	662	566	469	Entreprises sous contrôle étranger	3.3.3.7.1.1
2	-	-	-	-	Succursales d'entreprises étrangères	3.3.3.7.2
..	<b>484</b>	<b>2 351</b>	<b>26</b>	<b>69</b>	<b>Autres placements</b>	<b>3.3.3.8</b>
8 088	484	1 596	26	69	Entreprises nationales	3.3.3.8.1
4 570	291	750	-	47	Entreprises sous contrôle étranger	3.3.3.8.1.1
-	-	5	1	-	Succursales d'entreprises étrangères	3.3.3.8.2
<b>Ventilation des primes non-vie</b>						<b>3.4</b>
<b>Toutes primes non-vie</b>						<b>3.4.1</b>
<b>Total</b>						<b>3.4.1.1</b>
7 725	8 818	9 420	9 420	9 451	Primes brutes	3.4.1.1.1
2 271	2 525	2 670	2 378	2 461	Primes cédées	3.4.1.1.2
5 454	6 293	6 751	7 042	6 990	Primes nettes émises	3.4.1.1.3
<b>Assurance directe</b>						<b>3.4.1.2</b>
6 584	6 922	7 568	7 490	7 472	Primes brutes	3.4.1.2.1
1 561	1 973	2 136	1 896	2 009	Primes cédées	3.4.1.2.2
5 023	4 949	5 432	5 595	5 463	Primes nettes émises	3.4.1.2.3
<b>Réassurance acceptée</b>						<b>3.4.1.3</b>
1 141	1 896	1 852	1 930	1 979	Primes brutes	3.4.1.3.1
710	552	534	483	452	Primes cédées	3.4.1.3.2
431	1 344	1 318	1 447	1 527	Primes nettes émises	3.4.1.3.3
<b>Assurance automobile</b>						<b>3.4.2</b>
<b>Assurance directe</b>						<b>3.4.2.2</b>
2 180	2 313	2 506	943	983	Primes brutes	3.4.2.2.1
496	361	716	256	250	Primes cédées	3.4.2.2.2
1 684	1 952	1 790	688	733	Primes nettes émises	3.4.2.2.3
<b>Maritime et aviation</b>						<b>3.4.3</b>
<b>Assurance directe</b>						<b>3.4.3.2</b>
11	19	1	84	89	Primes brutes	3.4.3.2.1
3	6	-	45	51	Primes cédées	3.4.3.2.2
8	13	1	39	38	Primes nettes émises	3.4.3.2.3
<b>Frêt</b>						<b>3.4.4</b>
<b>Assurance directe</b>						<b>3.4.4.2</b>
81	160	91	-	-	Primes brutes	3.4.4.2.1
42	77	49	-	-	Primes cédées	3.4.4.2.2
39	83	41	-	-	Primes nettes émises	3.4.4.2.3
<b>Incendie et dommages aux biens</b>						<b>3.4.5</b>
<b>Assurance directe</b>						<b>3.4.5.2</b>
1 606	1 591	2 419	624	643	Primes brutes	3.4.5.2.1
612	689	989	398	402	Primes cédées	3.4.5.2.2
994	902	1 431	226	241	Primes nettes émises	3.4.5.2.3
<b>Pertes pécuniaires</b>						<b>3.4.6</b>
<b>Assurance directe</b>						<b>3.4.6.2</b>
66	66	12	109	144	Primes brutes	3.4.6.2.1
48	41	3	71	64	Primes cédées	3.4.6.2.2
18	25	9	38	80	Primes nettes émises	3.4.6.2.3

## AUSTRIA

### 3. Detailed results (cont.)

Million EUR (1999 ATS euro)

	1996	1997	1998	1999	2000	
<b>3.4.7</b>	<b>General liability</b>					
<b>3.4.7.2</b>	<b>Direct business</b>					
3.4.7.2.1	Gross premiums	380	394	409	419	437
3.4.7.2.2	Ceded premiums	80	97	95	142	148
3.4.7.2.3	Net written premiums	300	297	314	277	289
<b>3.4.8</b>	<b>Accident and health</b>					
<b>3.4.8.2</b>	<b>Direct business</b>					
3.4.8.2.1	Gross premiums	1 623	1 630	539	559	575
3.4.8.2.2	Ceded premiums	79	86	85	122	122
3.4.8.2.3	Net written premiums	1 544	1 543	454	438	453
<b>3.4.9</b>	<b>Health</b>					
<b>3.4.9.2</b>	<b>Direct business</b>					
3.4.9.2.1	Gross premiums	..	..	..	..	..
3.4.9.2.2	Ceded premiums	..	..	..	..	..
3.4.9.2.3	Net written premiums	..	..	..	..	..
<b>3.4.10</b>	<b>Others</b>					
<b>3.4.10.2</b>	<b>Direct business</b>					
3.4.10.2.1	Gross premiums	301	323	1 436	1 473	1 520
3.4.10.2.2	Ceded premiums	57	64	67	71	72
3.4.10.2.3	Net written premiums	244	259	1 369	1 402	1 448
<b>3.5</b>	<b>Gross claims payments</b>					
<b>3.5.1</b>	<b>Life</b>					
<b>3.5.1.1</b>	<b>Domestic companies</b>					
3.5.1.1.1	Foreign controlled companies	815	1 062	1 077	1 111	1 243
<b>3.5.2</b>	<b>Non-life</b>					
<b>3.5.2.1</b>	<b>Domestic companies</b>					
3.5.2.1.1	Foreign controlled companies	2 370	2 449	2 671	2 767	2 982
<b>3.5.2.2</b>	<b>Foreign companies (branches)</b>					
		7	5	6	7	8
<b>3.6</b>	<b>Gross operating expenses</b>					
<b>3.6.1</b>	<b>Life</b>					
<b>3.6.1.1</b>	<b>Domestic companies</b>					
3.6.1.1.1	Foreign controlled companies	246	226	243	271	309
<b>3.6.2</b>	<b>Non-life</b>					
<b>3.6.2.1</b>	<b>Domestic companies</b>					
3.6.2.1.1	Foreign controlled companies	1 085	1 157	1 188	1 192	1 230
<b>3.6.2.2</b>	<b>Foreign companies (branches)</b>					
		4	4	4	5	5
<b>3.7</b>	<b>Commissions</b>					
<b>3.7.1</b>	<b>Life</b>					
<b>3.7.1.1</b>	<b>Domestic companies</b>					
3.7.1.1.1	Foreign controlled companies	86	68	75	90	126
<b>3.7.1.3</b>	<b>Direct business</b>					
3.7.1.3.1	Domestic companies	284	253	297	345	407
3.7.1.3.1.1	Foreign controlled companies	85	67	74	90	125
<b>3.7.1.4</b>	<b>Reinsurance accepted</b>					
3.7.1.4.1	Domestic companies	10	8	10	7	7
3.7.1.4.1.1	Foreign controlled companies	1	1	1	1	1
<b>3.7.2</b>	<b>Non-life</b>					
<b>3.7.2.1</b>	<b>Domestic companies</b>					
3.7.2.1.1	Foreign controlled companies	339	349	403	389	404
<b>3.7.2.2</b>	<b>Foreign companies (branches)</b>					
		2	2	2	2	3
<b>3.7.2.3</b>	<b>Direct business</b>					
3.7.2.3.1	Domestic companies	529	545	574	587	629
3.7.2.3.1.1	Foreign controlled companies	274	279	299	309	321
3.7.2.3.2	Foreign companies (branches)	2	2	2	2	3
<b>3.7.2.4</b>	<b>Reinsurance accepted</b>					
3.7.2.4.1	Domestic companies	170	201	198	235	270
3.7.2.4.1.1	Foreign controlled companies	65	70	104	80	84
3.7.2.4.2	Foreign companies (branches)	-	-	-	-	-

## 3. Résultats détaillés (cont.)

Millions EUR (1999 ATS euro)

2001	2002	2003	2004	2005		
					<b>Responsabilité générale</b>	<b>3.4.7</b>
					<b>Assurance directe</b>	<b>3.4.7.2</b>
456	473	519	550	584	Primes brutes	3.4.7.2.1
150	99	206	247	221	Primes cédées	3.4.7.2.2
306	374	313	303	364	Primes nettes émises	3.4.7.2.3
					<b>Accident et santé</b>	<b>3.4.8</b>
					<b>Assurance directe</b>	<b>3.4.8.2</b>
592	1 867	1 945	1 949	2 029	Primes brutes	3.4.8.2.1
128	599	157	162	167	Primes cédées	3.4.8.2.2
463	1 268	1 788	1 786	1 862	Primes nettes émises	3.4.8.2.3
					<b>Santé</b>	<b>3.4.9</b>
					<b>Assurance directe</b>	<b>3.4.9.2</b>
..	1 252	1 306	1 347	1 399	Primes brutes	3.4.9.2.1
..	1	6	6	1	Primes cédées	3.4.9.2.2
..	1 251	1 300	1 341	1 397	Primes nettes émises	3.4.9.2.3
					<b>Autres</b>	<b>3.4.10</b>
					<b>Assurance directe</b>	<b>3.4.10.2</b>
1 592	433	75	3 466	3 594	Primes brutes	3.4.10.2.1
82	101	16	1 071	1 100	Primes cédées	3.4.10.2.2
1 510	332	58	2 395	2 494	Primes nettes émises	3.4.10.2.3
					<b>Sinistres bruts</b>	<b>3.5</b>
<b>3 894</b>	<b>3 698</b>	<b>4 286</b>	<b>664</b>	<b>662</b>	<b>Vie</b>	<b>3.5.1</b>
<b>3 894</b>	<b>3 698</b>	<b>4 286</b>	<b>664</b>	<b>662</b>	<b>Entreprises nationales</b>	<b>3.5.1.1</b>
3 352	1 028	..	238	220	Entreprises sous contrôle étranger	3.5.1.1.1
<b>6 043</b>	<b>6 521</b>	<b>6 361</b>	<b>6 552</b>	<b>6 669</b>	<b>Non-vie</b>	<b>3.5.2</b>
<b>6 034</b>	<b>6 519</b>	<b>6 361</b>	<b>6 537</b>	<b>6 658</b>	<b>Entreprises nationales</b>	<b>3.5.2.1</b>
2 944	3 237	..	2 900	2 780	Entreprises sous contrôle étranger	3.5.2.1.1
<b>9</b>	<b>2</b>	<b>-</b>	<b>15</b>	<b>11</b>	<b>Succursales d'entreprises étrangères</b>	<b>3.5.2.2</b>
					<b>Dépenses brutes</b>	<b>3.6</b>
<b>923</b>	<b>801</b>	<b>1 040</b>	<b>1 084</b>	<b>1 095</b>	<b>Vie</b>	<b>3.6.1</b>
<b>923</b>	<b>801</b>	<b>1 040</b>	<b>1 084</b>	<b>1 095</b>	<b>Entreprises nationales</b>	<b>3.6.1.1</b>
310	254	..	309	282	Entreprises sous contrôle étranger	3.6.1.1.1
<b>2 447</b>	<b>2 539</b>	<b>2 437</b>	<b>2 261</b>	<b>2 603</b>	<b>Non-vie</b>	<b>3.6.2</b>
<b>2 441</b>	<b>2 533</b>	<b>2 437</b>	<b>2 252</b>	<b>2 592</b>	<b>Entreprises nationales</b>	<b>3.6.2.1</b>
2 201	1 281	..	915	1 189	Entreprises sous contrôle étranger	3.6.2.1.1
<b>6</b>	<b>6</b>	<b>-</b>	<b>9</b>	<b>11</b>	<b>Succursales d'entreprises étrangères</b>	<b>3.6.2.2</b>
					<b>Commissions</b>	<b>3.7</b>
<b>447</b>	<b>325</b>	<b>527</b>	<b>783</b>	<b>827</b>	<b>Vie</b>	<b>3.7.1</b>
<b>447</b>	<b>325</b>	<b>527</b>	<b>783</b>	<b>827</b>	<b>Entreprises nationales</b>	<b>3.7.1.1</b>
132	78	..	213	199	Entreprises sous contrôle étranger	3.7.1.1.1
<b>440</b>	<b>313</b>	<b>527</b>	<b>768</b>	<b>812</b>	<b>Assurances directes</b>	<b>3.7.1.3</b>
440	313	527	768	812	Entreprises nationales	3.7.1.3.1
130	77	..	212	199	Entreprises sous contrôle étranger	3.7.1.3.1.1
<b>7</b>	<b>12</b>	<b>..</b>	<b>15</b>	<b>15</b>	<b>Réassurance acceptéé</b>	<b>3.7.1.4</b>
7	12	-	15	15	Entreprises nationales	3.7.1.4.1
2	1	..	-	-	Entreprises sous contrôle étranger	3.7.1.4.1.1
<b>905</b>	<b>805</b>	<b>1 243</b>	<b>1 725</b>	<b>1 803</b>	<b>Non-vie</b>	<b>3.7.2</b>
<b>905</b>	<b>802</b>	<b>1 243</b>	<b>1 717</b>	<b>1 794</b>	<b>Entreprises nationales</b>	<b>3.7.2.1</b>
421	425	..	681	694	Entreprises sous contrôle étranger	3.7.2.1.1
-	<b>3</b>	<b>-</b>	<b>8</b>	<b>9</b>	<b>Succursales d'entreprises étrangères</b>	<b>3.7.2.2</b>
<b>664</b>	<b>606</b>	<b>728</b>	<b>1 477</b>	<b>1 541</b>	<b>Assurances directes</b>	<b>3.7.2.3</b>
664	603	728	1 470	1 533	Entreprises nationales	3.7.2.3.1
320	323	..	670	682	Entreprises sous contrôle étranger	3.7.2.3.1.1
-	3	-	7	9	Succursales d'entreprises étrangères	3.7.2.3.2
<b>241</b>	<b>199</b>	<b>514</b>	<b>248</b>	<b>262</b>	<b>Réassurance acceptéé</b>	<b>3.7.2.4</b>
241	199	514	247	261	Entreprises nationales	3.7.2.4.1
101	102	..	12	11	Entreprises sous contrôle étranger	3.7.2.4.1.1
-	-	..	1	1	Succursales d'entreprises étrangères	3.7.2.4.2

## Methodological Notes

### General remarks:

For technical reasons, the data of small mutuals are not included in the statistics. However, the premium income of those mutuals amounts to a total of 145 mio ATS only in 1996.

### Definition of foreign-controlled companies:

Participation of foreign companies exceeding 50 per cent of the share capital.

### 3.4 Breakdown of non-life premiums:

Premiums ceded recorded in the category "Others" include retrocession premiums (other than those related to Marine and Freight Insurance) which cannot be broken down.

## Notes méthodologiques

### Remarques générales :

Pour des raisons techniques, les données relatives aux petites mutuelles ne sont pas incluses. Cependant, les primes de ces mutuelles se chiffraient à un total de 145 millions d'ATS seulement en 1996.

### Définition des entreprises sous contrôle étranger :

Participation des compagnies étrangères à hauteur de plus de 50 pour cent des actions.

### 3.4 Ventilation des primes non-vie :

Les primes cédées comptabilisées dans « Autres » incluent les primes de rétrocession (indépendantes de l'assurance maritime et aviation) qui ne peuvent pas être ventilées.



## Belgium / Belgique

1. Main aggregates .....	88
1. Principaux agrégats .....	89
2. Number of companies and employees in the reporting country.....	88
2. Nombre d'entreprises et d'employés dans le pays déclarant.....	89
3. Detailed results .....	90
3. Résultats détaillés .....	91
<i>Methodological Notes / Notes méthodologiques .....</i>	<i>98</i>

# BELGIUM

## 1. Main aggregates

Million EUR (1999 BEF euro)

	1996	1997	1998	1999	2000
<b>1.1 Business written in the reporting country</b>					
1.1.1 Gross premiums	12 142	13 069	15 172	17 200	20 104
1.1.1.1 Life	5 313	6 305	8 372	10 076	12 920
1.1.1.2 Non-life	6 829	6 764	6 800	7 124	7 183
1.1.2 Ceded premiums	1 064	967	907	827	733
1.1.2.1 Life	4	2	3	2	3
1.1.2.2 Non-life	1 060	965	903	825	730
1.1.3 Net written premiums	11 078	12 102	14 265	16 373	19 371
1.1.3.1 Life	5 309	6 303	8 369	10 074	12 917
1.1.3.2 Non-life	5 768	5 799	5 896	6 300	6 454
<b>1.2 Business written abroad</b>					
1.2.1 Gross premiums	-	-	-	-	-
1.2.1.1 Life	-	-	-	-	-
1.2.1.2 Non-life	-	-	-	-	-
1.2.2 Ceded premiums	-	-	-	-	-
1.2.2.1 Life	-	-	-	-	-
1.2.2.2 Non-life	-	-	-	-	-
1.2.3 Net written premiums	-	-	-	-	-
1.2.3.1 Life	-	-	-	-	-
1.2.3.2 Non-life	-	-	-	-	-
<b>1.3 Outstanding investment by direct insurance companies</b>	..	..	..	..	..
1.3.1 Life	..	..	..	..	..
1.3.2 Non-life	..	..	..	..	..
<b>1.4 Gross claims payments</b>	<b>6 481</b>	<b>7 022</b>	<b>7 538</b>	<b>8 266</b>	<b>8 907</b>
1.4.1 Life	2 860	3 293	3 696	4 166	4 720
1.4.2 Non-life	3 621	3 730	3 842	4 100	4 187
<b>1.5 Gross operating expenses</b>	<b>2 063</b>	<b>2 148</b>	<b>2 260</b>	<b>2 358</b>	<b>2 365</b>
1.5.1 Life	580	613	678	710	748
1.5.2 Non-life	1 483	1 535	1 582	1 648	1 617
<b>1.6 Commissions</b>	<b>1 270</b>	<b>1 293</b>	<b>1 366</b>	<b>1 488</b>	<b>1 524</b>
1.6.1 Life	256	290	353	420	454
1.6.2 Non-life	1 014	1 003	1 013	1 067	1 070

## 2. Number of companies and employees in the reporting country

Units

	1996	1997	1998	1999	2000
<b>2.1 Number of companies</b>					
<b>2.1.1 Total</b>	<b>165</b>	<b>162</b>	<b>154</b>	<b>139</b>	<b>134</b>
2.1.1.1 Domestic companies	155	154	148	133	129
2.1.1.1.1 Foreign controlled companies	..	..	..	..	..
2.1.1.2 Foreign companies (branches)	10	8	6	6	5
<b>2.1.2 Life</b>	<b>27</b>	<b>27</b>	<b>25</b>	<b>23</b>	<b>21</b>
2.1.2.1 Domestic companies	27	27	25	23	21
2.1.2.1.1 Foreign controlled companies	..	..	..	..	..
2.1.2.2 Foreign companies (branches)	-	-	-	-	..
<b>2.1.3 Non-life</b>	<b>92</b>	<b>93</b>	<b>88</b>	<b>78</b>	<b>79</b>
2.1.3.1 Domestic companies	84	87	84	74	76
2.1.3.1.1 Foreign controlled companies	..	..	..	..	..
2.1.3.2 Foreign companies (branches)	8	6	4	4	3
<b>2.1.3 Composite</b>	<b>46</b>	<b>42</b>	<b>41</b>	<b>38</b>	<b>34</b>
2.1.3.1 Domestic companies	44	40	39	36	32
2.1.3.1.1 Foreign controlled companies	..	..	..	..	..
2.1.4.2 Foreign companies (branches)	2	2	2	2	2
<b>2.1.4 Reinsurance</b>	<b>..</b>	<b>..</b>	<b>..</b>	<b>..</b>	<b>..</b>
2.1.4.1 Domestic companies	..	..	..	..	..
2.1.4.1.1 Foreign controlled companies	..	..	..	..	..
2.1.4.2 Foreign companies (branches)	..	..	..	..	..
<b>2.2 Number of employees</b>	<b>53 155</b>	<b>53 904</b>	<b>54 179</b>	<b>53 780</b>	<b>52 825</b>
<b>2.2.1 Insurance companies</b>	<b>25 070</b>	<b>25 262</b>	<b>25 313</b>	<b>25 256</b>	<b>24 898</b>
<b>2.2.2 Intermediaries</b>	<b>28 085</b>	<b>28 642</b>	<b>28 866</b>	<b>28 524</b>	<b>27 927</b>

## 1. Principaux agrégats

Millions EUR (1999 BEF euro)

2001	2002	2003	2004	2005		
					<b>Opérations conclues dans le pays déclarant</b>	<b>1.1</b>
20 690	20 726	25 844	28 429	33 457	Primes brutes	1.1.1
13 300	12 867	17 577	19 926	25 277	Vie	1.1.1.1
7 390	7 859	8 267	8 503	8 180	Non-vie	1.1.1.2
739	760	813	748	1 178	Primes cédées	1.1.2
6	6	5	4	429	Vie	1.1.2.1
733	754	808	745	749	Non-vie	1.1.2.2
19 951	21 670	25 031	27 680	32 279	Primes nettes émises	1.1.3
13 294	14 565	17 572	19 922	24 848	Vie	1.1.3.1
6 657	7 105	7 460	7 758	7 431	Non-vie	1.1.3.2
					<b>Opérations à l'étranger</b>	<b>1.2</b>
-	..	..	..	..	Primes brutes	1.2.1
-	..	..	..	..	Vie	1.2.1.1
-	..	..	..	..	Non-vie	1.2.1.2
-	..	..	..	..	Primes cédées	1.2.2
-	..	..	..	..	Vie	1.2.2.1
-	..	..	..	..	Non-vie	1.2.2.2
-	..	..	..	..	Primes nettes émises	1.2.3
-	..	..	..	..	Vie	1.2.3.1
-	..	..	..	..	Non-vie	1.2.3.2
..	..	..	..	..	<b>Encours des placements des entreprises d'assurance directe</b>	<b>1.3</b>
..	..	..	..	..	Vie	1.3.1
..	..	..	..	..	Non-vie	1.3.2
<b>9 772</b>	<b>11 405</b>	<b>12 151</b>	..	..	<b>Sinistres bruts</b>	<b>1.4</b>
5 289	6 719	7 611	8 349	10 327	Vie	1.4.1
4 484	4 686	4 540	4 544	3 905	Non-vie	1.4.2
<b>2 532</b>	<b>2 666</b>	<b>2 545</b>	<b>2 609</b>	..	<b>Dépenses brutes d'exploitation</b>	<b>1.5</b>
810	879	806	829	1 415	Vie	1.5.1
1 722	1 787	1 740	1 779	2 376	Non-vie	1.5.2
<b>1 568</b>	<b>1 617</b>	<b>1 712</b>	..	..	<b>Commissions</b>	<b>1.6</b>
476	495	539	592	..	Vie	1.6.1
1 092	1 122	1 173	1 201	..	Non-vie	1.6.2

## 2. Nombre d'entreprises et d'employés dans le pays déclarant

Unités

2001	2002	2003	2004	2005		
					<b>Nombre d'entreprises</b>	<b>2.1</b>
<b>131</b>	<b>125</b>	<b>120</b>	<b>117</b>	<b>171</b>	<b>Total</b>	<b>2.1.1</b>
126	120	116	114	113	Entreprises nationales	2.1.1.1
..	..	..	..	..	Entreprises sous contrôle étranger	2.1.1.1.1
5	5	4	3	58	Succursales d'entreprises étrangères	2.1.1.2
<b>22</b>	<b>22</b>	<b>22</b>	<b>24</b>	<b>30</b>	<b>Vie</b>	<b>2.1.2</b>
22	22	22	24	23	Entreprises nationales	2.1.2.1
..	..	..	..	..	Entreprises sous contrôle étranger	2.1.2.1.1
..	-	-	-	7	Succursales d'entreprises étrangères	2.1.2.2
<b>76</b>	<b>73</b>	<b>69</b>	<b>67</b>	<b>116</b>	<b>Non-vie</b>	<b>2.1.3</b>
73	70	66	65	66	Entreprises nationales	2.1.3.1
..	..	..	..	..	Entreprises sous contrôle étranger	2.1.3.1.1
3	3	3	2	50	Succursales d'entreprises étrangères	2.1.3.2
<b>33</b>	<b>30</b>	<b>29</b>	<b>26</b>	<b>25</b>	<b>Mixte</b>	<b>2.1.3</b>
31	28	28	25	24	Entreprises nationales	2.1.3.1
..	..	..	..	..	Entreprises sous contrôle étranger	2.1.3.1.1
2	2	1	1	1	Succursales d'entreprises étrangères	2.1.4.2
..	..	..	..	..	<b>Réassurance</b>	<b>2.1.4</b>
..	..	..	..	..	Entreprises nationales	2.1.4.1
..	..	..	..	..	Entreprises sous contrôle étranger	2.1.4.1.1
..	..	..	..	..	Succursales d'entreprises étrangères	2.1.4.2
<b>53 473</b>	<b>52 976</b>	<b>50 696</b>	..	<b>48 892</b>	<b>Nombre d'employés</b>	<b>2.2</b>
<b>25 486</b>	<b>25 117</b>	<b>23 752</b>	..	<b>22 585</b>	<b>Entreprises d'assurances</b>	<b>2.2.1</b>
<b>27 987</b>	<b>27 859</b>	<b>26 944</b>	<b>26 630</b>	<b>26 307</b>	<b>Intermédiaires</b>	<b>2.2.2</b>

# BELGIUM

## 3. Detailed results

Million EUR (1999 BEF euro)

	1996	1997	1998	1999	2000
<b>3.1 Business written in the reporting country</b>					
<b>3.1.1 Life and non-life</b>					
<b>3.1.1.1 Gross premiums</b>	<b>12 142</b>	<b>13 069</b>	<b>15 172</b>	<b>17 200</b>	<b>20 104</b>
3.1.1.1.1 Domestic companies	11 777	12 682	14 737	16 735	19 582
3.1.1.1.2 Foreign companies (branches)	365	387	435	466	522
3.1.1.1.3 Direct business	11 503	12 407	14 594	16 477	19 465
3.1.1.1.3.1 Domestic companies	11 144	12 025	14 163	16 016	18 951
3.1.1.1.3.2 Foreign companies (branches)	359	382	431	461	514
3.1.1.1.4 Reinsurance accepted	639	662	578	723	639
3.1.1.1.4.1 Domestic companies	633	657	574	719	631
3.1.1.1.4.2 Foreign companies (branches)	5	5	4	4	8
<b>3.1.1.2 Ceded premiums</b>	<b>1 064</b>	<b>967</b>	<b>907</b>	<b>827</b>	<b>733</b>
3.1.1.2.1 Domestic companies	1 039	946	883	800	700
3.1.1.2.2 Foreign companies (branches)	25	21	23	27	33
<b>3.1.1.3 Net written premiums</b>	<b>11 078</b>	<b>12 102</b>	<b>14 265</b>	<b>16 373</b>	<b>19 371</b>
3.1.1.3.1 Domestic companies	10 738	11 737	13 853	15 935	18 882
3.1.1.3.2 Foreign companies (branches)	340	365	412	439	489
<b>3.1.2 Life</b>					
<b>3.1.2.1 Gross premiums</b>	<b>5 313</b>	<b>6 305</b>	<b>8 372</b>	<b>10 076</b>	<b>12 920</b>
3.1.2.1.1 Domestic companies	5 124	6 084	8 112	9 794	12 584
3.1.2.1.2 Foreign companies (branches)	189	221	260	282	336
3.1.2.1.3 Direct business	5 243	6 224	8 290	10 019	12 881
3.1.2.1.3.1 Domestic companies	5 054	6 004	8 030	9 738	12 545
3.1.2.1.3.2 Foreign companies (branches)	189	220	260	281	336
3.1.2.1.4 Reinsurance accepted	71	81	82	57	39
3.1.2.1.4.1 Domestic companies	71	81	82	56	39
3.1.2.1.4.2 Foreign companies (branches)	-	-	-	-	-
<b>3.1.2.2 Ceded premiums</b>	<b>4</b>	<b>2</b>	<b>3</b>	<b>2</b>	<b>3</b>
3.1.2.2.1 Domestic companies	-	-	-	-	-
3.1.2.2.2 Foreign companies (branches)	4	2	3	2	3
<b>3.1.2.3 Net written premiums</b>					
3.1.2.3.1 All risks	5 309	6 303	8 369	10 074	12 917
3.1.2.3.1.1 Domestic companies	5 124	6 084	8 112	9 794	12 584
3.1.2.3.1.2 Foreign companies (branches)	185	218	257	279	333
3.1.2.3.3 Foreign risks	..	..	..	..	..
3.1.2.3.3.1 Domestic companies	5 124	6 084	8 112	9 794	12 584
3.1.2.3.3.2 Foreign companies (branches)	185	218	257	279	333
<b>3.1.3 Non-life</b>					
<b>3.1.3.1 Gross premiums</b>	<b>6 829</b>	<b>6 764</b>	<b>6 800</b>	<b>7 124</b>	<b>7 183</b>
3.1.3.1.1 Domestic companies	6 653	6 598	6 625	6 940	6 997
3.1.3.1.2 Foreign companies (branches)	176	166	175	184	186
3.1.3.1.3 Direct business	6 260	6 183	6 304	6 458	6 584
3.1.3.1.3.1 Domestic companies	6 090	6 021	6 133	6 278	6 405
3.1.3.1.3.2 Foreign companies (branches)	170	162	171	180	178
3.1.3.1.4 Reinsurance accepted	568	581	496	667	600
3.1.3.1.4.1 Domestic companies	563	576	492	663	592
3.1.3.1.4.2 Foreign companies (branches)	5	5	4	4	8
<b>3.1.3.2 Ceded premiums</b>	<b>1 060</b>	<b>965</b>	<b>903</b>	<b>825</b>	<b>730</b>
3.1.3.2.1 Domestic companies	1 039	946	883	800	700
3.1.3.2.2 Foreign companies (branches)	21	19	20	25	30
<b>3.1.3.3 Net written premiums</b>					
3.1.3.3.1 All risks	5 768	5 799	5 896	6 300	6 454
3.1.3.3.1.1 Domestic companies	5 614	5 652	5 741	6 140	6 298
3.1.3.3.1.2 Foreign companies (branches)	155	147	155	159	156
3.1.3.3.3 Foreign risks	..	..	..	..	..
3.1.3.3.3.1 Domestic companies	5 614	5 652	5 741	6 140	6 298
3.1.3.3.3.2 Foreign companies (branches)	155	147	155	159	156
<b>3.2 Business written abroad</b>					
<b>3.2.1 Life</b>					
<b>3.2.1.1 Gross premiums</b>	-	-	-	-	-
3.2.1.1.3 Direct business	-	-	-	-	-
3.2.1.1.3.1 Branches	1 073	1 223	1 420	1 681	2 015

## 3. Résultats détaillés

Millions EUR (1999 BEF euro)

2001	2002	2003	2004	2005		
<b>Opérations conclues dans le pays déclarant</b>						<b>3.1</b>
<b>Vie et non-vie</b>						<b>3.1.1</b>
<b>20 690</b>	<b>20 726</b>	<b>25 844</b>	<b>28 429</b>	<b>33 457</b>	<b>Primes brutes</b>	<b>3.1.1.1</b>
20 105	21 816	25 403	28 018	33 457	Entreprises nationales	3.1.1.1.1
585	614	441	411	..	Succursales d'entreprises étrangères	3.1.1.1.2
20 170	21 916	25 270	27 921	33 434	Assurances directes	3.1.1.1.3
19 601	21 366	24 854	27 512	33 434	Entreprises nationales	3.1.1.1.3.1
569	550	416	409	..	Succursales d'entreprises étrangères	3.1.1.1.3.2
520	514	575	508	341	Réassurance acceptée	3.1.1.1.4
504	450	549	506	341	Entreprises nationales	3.1.1.1.4.1
16	64	25	2	..	Succursales d'entreprises étrangères	3.1.1.1.4.2
<b>739</b>	<b>760</b>	<b>813</b>	<b>748</b>	<b>1 178</b>	<b>Primes cédées</b>	<b>3.1.1.2</b>
705	711	767	716	1 178	Entreprises nationales	3.1.1.2.1
34	49	47	33	..	Succursales d'entreprises étrangères	3.1.1.2.2
<b>19 951</b>	<b>21 670</b>	<b>25 031</b>	<b>27 680</b>	<b>32 279</b>	<b>Primes nettes émises</b>	<b>3.1.1.3</b>
19 400	21 105	24 636	27 302	32 279	Entreprises nationales	3.1.1.3.1
551	566	395	378	..	Succursales d'entreprises étrangères	3.1.1.3.2
<b>Vie</b>						<b>3.1.2</b>
<b>13 300</b>	<b>12 867</b>	<b>17 577</b>	<b>19 926</b>	<b>25 277</b>	<b>Primes brutes</b>	<b>3.1.2.1</b>
12 912	14 157	17 323	19 577	25 277	Entreprises nationales	3.1.2.1.1
388	414	254	349	..	Succursales d'entreprises étrangères	3.1.2.1.2
13 274	14 492	17 541	19 897	25 254	Assurances directes	3.1.2.1.3
12 887	14 126	17 295	19 548	25 254	Entreprises nationales	3.1.2.1.3.1
387	365	247	349	..	Succursales d'entreprises étrangères	3.1.2.1.3.2
26	80	35	29	23	Réassurance acceptée	3.1.2.1.4
25	30	29	29	23	Entreprises nationales	3.1.2.1.4.1
1	49	7	-	..	Succursales d'entreprises étrangères	3.1.2.1.4.2
<b>6</b>	<b>6</b>	<b>5</b>	<b>4</b>	<b>429</b>	<b>Primes cédées</b>	<b>3.1.2.2</b>
-	-	-	-	429	Entreprises nationales	3.1.2.2.1
6	6	5	4	..	Succursales d'entreprises étrangères	3.1.2.2.2
<b>Primes nettes émises</b>						<b>3.1.2.3</b>
13 294	14 565	17 572	19 922	..	Tous risques	3.1.2.3.1
12 912	14 157	17 323	19 577	..	Entreprises nationales	3.1.2.3.1.1
381	408	249	346	..	Succursales d'entreprises étrangères	3.1.2.3.1.2
..	..	..	..	..	Risques étrangers	3.1.2.3.3
12 912	14 157	17 323	19 577	..	Entreprises nationales	3.1.2.3.3.1
381	408	249	346	..	Succursales d'entreprises étrangères	3.1.2.3.3.2
<b>Non-vie</b>						<b>3.1.3</b>
<b>7 390</b>	<b>7 859</b>	<b>8 267</b>	<b>8 503</b>	<b>8 180</b>	<b>Primes brutes</b>	<b>3.1.3.1</b>
7 193	7 659	8 080	8 441	8 180	Entreprises nationales	3.1.3.1.1
197	200	188	62	..	Succursales d'entreprises étrangères	3.1.3.1.2
6 896	7 424	7 728	8 024	8 180	Assurances directes	3.1.3.1.3
6 714	7 239	7 559	7 964	8 180	Entreprises nationales	3.1.3.1.3.1
182	185	169	60	..	Succursales d'entreprises étrangères	3.1.3.1.3.2
495	435	539	479	317	Réassurance acceptée	3.1.3.1.4
479	420	521	477	317	Entreprises nationales	3.1.3.1.4.1
16	15	18	2	..	Succursales d'entreprises étrangères	3.1.3.1.4.2
<b>733</b>	<b>754</b>	<b>808</b>	<b>745</b>	<b>749</b>	<b>Primes cédées</b>	<b>3.1.3.2</b>
705	711	767	716	749	Entreprises nationales	3.1.3.2.1
28	43	41	29	..	Succursales d'entreprises étrangères	3.1.3.2.2
<b>Primes nettes émises</b>						<b>3.1.3.3</b>
6 657	7 105	7 460	7 758	..	Tous risques	3.1.3.3.1
6 488	6 948	7 313	7 725	..	Entreprises nationales	3.1.3.3.1.1
169	157	146	33	..	Succursales d'entreprises étrangères	3.1.3.3.1.2
..	..	..	..	..	Risques étrangers	3.1.3.3.3
6 488	6 948	7 313	7 725	..	Entreprises nationales	3.1.3.3.3.1
169	157	146	33	..	Succursales d'entreprises étrangères	3.1.3.3.3.2
<b>Opérations à l'étranger</b>						<b>3.2</b>
<b>Vie</b>						<b>3.2.1</b>
-	..	..	..	..	<b>Primes brutes</b>	<b>3.2.1.1</b>
-	226	288	337	380	Assurances directes	3.2.1.1.3
2 450	226	288	337	380	Succursales	3.2.1.1.3.1

# BELGIUM

## 3. Detailed results (cont.)

Million EUR (1999 BEF euro)

	1996	1997	1998	1999	2000
<b>3.2.2 Non-life</b>					
<b>3.2.2.1 Gross premiums</b>	-	-	-	-	-
3.2.2.1.1 Branches	..	..	..	..	..
3.2.2.1.3 Direct business	1 073	1 223	1 420	1 681	2 015
3.2.2.1.3.1 Branches	-	-	-	-	-
<b>3.2.2.2 Ceded premiums</b>	-	-	-	-	-
3.2.2.2.1 Branches	..	..	..	..	..
<b>3.2.2.3 Net written premiums</b>	-	-	-	-	-
3.2.2.3.1 Branches	..	..	..	..	..
<b>3.3 Outstanding investment by direct insurance companies</b>					
<b>3.3.1 Life and Non-life</b>	..	..	..	..	..
<b>3.3.1.1 Domestic companies</b>	51 279	..	67 561	..	..
<b>3.3.1.2 Foreign companies (branches)</b>	1 973	..	2 403	..	..
<b>3.3.1.3 Real estate</b>	..	..	..	..	..
3.3.1.3.1 Domestic companies	2 479	..	2 614	..	..
3.3.1.3.2 Foreign companies (branches)	233	..	204	..	..
<b>3.3.1.4 Mortgage loans</b>	..	..	..	..	..
3.3.1.4.1 Domestic companies	5 230	..	4 566	..	..
3.3.1.4.2 Foreign companies (branches)	58	..	54	..	..
<b>3.3.1.5 Shares</b>	..	..	..	..	..
3.3.1.5.1 Domestic companies	9 124	..	17 995	..	..
3.3.1.5.2 Foreign companies (branches)	268	..	537	..	..
<b>3.3.1.6 Bonds</b>	..	..	..	..	..
3.3.1.6.1 Domestic companies	28 045	..	35 234	..	..
3.3.1.6.2 Foreign companies (branches)	1 283	..	1 468	..	..
<b>3.3.1.7 Loans other than mortgage loans</b>	..	..	..	..	..
3.3.1.7.1 Domestic companies	521	..	335	..	..
3.3.1.7.2 Foreign companies (branches)	2	..	1	..	..
<b>3.3.1.8 Other investments</b>	..	..	..	..	..
3.3.1.8.1 Domestic companies	5 880	..	6 817	..	..
3.3.1.8.2 Foreign companies (branches)	130	..	138	..	..
<b>3.3.2 Life</b>	..	..	..	..	..
<b>3.3.2.1 Domestic companies</b>	36 037	42 324	49 899	62 107	66 510
<b>3.3.2.2 Foreign companies (branches)</b>	1 673	1 793	2 071	2 199	2 356
<b>3.3.2.3 Real estate</b>	..	..	..	..	..
3.3.2.3.1 Domestic companies	1 257	1 426	1 376	1 247	1 249
3.3.2.3.2 Foreign companies (branches)	176	157	155	154	96
<b>3.3.2.4 Mortgage loans</b>	..	..	..	..	..
3.3.2.4.1 Domestic companies	4 705	4 336	4 196	4 103	4 210
3.3.2.4.2 Foreign companies (branches)	58	58	53	45	43
<b>3.3.2.5 Shares</b>	..	..	..	..	..
3.3.2.5.1 Domestic companies	6 413	9 150	13 260	20 521	24 115
3.3.2.5.2 Foreign companies (branches)	228	288	444	518	566
<b>3.3.2.6 Bonds</b>	..	..	..	..	..
3.3.2.6.1 Domestic companies	20 432	23 604	27 111	31 682	32 573
3.3.2.6.2 Foreign companies (branches)	1 097	1 127	1 297	1 349	1 461
<b>3.3.2.7 Loans other than mortgage loans</b>	..	..	..	..	..
3.3.2.7.1 Domestic companies	502	488	312	296	306
3.3.2.7.2 Foreign companies (branches)	-	-	-	12	12
<b>3.3.2.8 Other investments</b>	..	..	..	..	..
3.3.2.8.1 Domestic companies	2 728	3 319	3 644	4 259	4 057
3.3.2.8.2 Foreign companies (branches)	114	163	121	122	178

## 3. Résultats détaillés (cont.)

Millions EUR (1999 BEF euro)

2001	2002	2003	2004	2005		
					<b>Non-vie</b>	<b>3.2.2</b>
-	..	..	..	..	<b>Primes brutes</b>	<b>3.2.2.1</b>
..	..	..	..	..	Succursales	3.2.2.1.1
2 450	3 109	3 493	3 873	1 719	Assurances directes	3.2.2.1.3
-	3 119	3 493	3 873	1 719	Succursales	3.2.2.1.3.1
-	..	..	..	..	<b>Primes cédées</b>	<b>3.2.2.2</b>
..	..	..	..	..	Succursales	3.2.2.2.1
-	..	..	..	..	<b>Primes nettes émises</b>	<b>3.2.2.3</b>
..	..	..	..	..	Succursales	3.2.2.3.1
					<b>Encours des placements des entreprises d'assurance directe</b>	<b>3.3</b>
..	..	..	..	..	<b>Vie et non-vie</b>	<b>3.3.1</b>
..	<b>95 864</b>	<b>127 684</b>	<b>147 582</b>	<b>166 476</b>	<b>Entreprises nationales</b>	<b>3.3.1.1</b>
..	<b>3 181</b>	<b>2 427</b>	<b>2 213</b>	..	<b>Succursales d'entreprises étrangères</b>	<b>3.3.1.2</b>
..	..	..	..	..	<b>Immobilier</b>	<b>3.3.1.3</b>
..	3 421	3 582	3 554	2 567	Entreprises nationales	3.3.1.3.1
..	173	95	44	..	Succursales d'entreprises étrangères	3.3.1.3.2
..	..	..	..	..	<b>Prêts hypothécaires</b>	<b>3.3.1.4</b>
..	5 596	5 467	4 948	5 498	Entreprises nationales	3.3.1.4.1
..	38	15	13	..	Succursales d'entreprises étrangères	3.3.1.4.2
..	..	..	..	..	<b>Actions</b>	<b>3.3.1.5</b>
..	29 915	36 310	40 810	37 094	Entreprises nationales	3.3.1.5.1
..	211	327	221	..	Succursales d'entreprises étrangères	3.3.1.5.2
..	..	..	..	..	<b>Obligations</b>	<b>3.3.1.6</b>
..	45 568	68 137	83 968	105 295	Entreprises nationales	3.3.1.6.1
..	2 010	1 529	1 547	..	Succursales d'entreprises étrangères	3.3.1.6.2
..	..	..	..	..	<b>Prêts autres qu'hypothécaires</b>	<b>3.3.1.7</b>
..	582	583	381	758	Entreprises nationales	3.3.1.7.1
..	3	2	-	..	Succursales d'entreprises étrangères	3.3.1.7.2
..	..	..	..	..	<b>Autres placements</b>	<b>3.3.1.8</b>
..	10 781	13 605	13 921	15 264	Entreprises nationales	3.3.1.8.1
..	2 012	458	388	..	Succursales d'entreprises étrangères	3.3.1.8.2
..	..	..	..	..	<b>Vie</b>	<b>3.3.2</b>
<b>73 797</b>	<b>82 286</b>	<b>97 080</b>	<b>114 552</b>	..	<b>Entreprises nationales</b>	<b>3.3.2.1</b>
<b>2 503</b>	<b>2 593</b>	<b>1 815</b>	<b>2 081</b>	..	<b>Succursales d'entreprises étrangères</b>	<b>3.3.2.2</b>
..	..	..	..	..	<b>Immobilier</b>	<b>3.3.2.3</b>
1 416	1 834	1 956	2 029	..	Entreprises nationales	3.3.2.3.1
94	103	19	20	..	Succursales d'entreprises étrangères	3.3.2.3.2
..	..	..	..	..	<b>Prêts hypothécaires</b>	<b>3.3.2.4</b>
3 586	5 128	5 001	4 581	..	Entreprises nationales	3.3.2.4.1
41	38	15	13	..	Succursales d'entreprises étrangères	3.3.2.4.2
..	..	..	..	..	<b>Actions</b>	<b>3.3.2.5</b>
27 600	27 859	30 551	33 914	..	Entreprises nationales	3.3.2.5.1
527	317	268	220	..	Succursales d'entreprises étrangères	3.3.2.5.2
..	..	..	..	..	<b>Obligations</b>	<b>3.3.2.6</b>
35 457	41 925	51 313	66 155	..	Entreprises nationales	3.3.2.6.1
1 645	1 689	1 185	1 520	..	Succursales d'entreprises étrangères	3.3.2.6.2
..	..	..	..	..	<b>Prêts autres qu'hypothécaires</b>	<b>3.3.2.7</b>
1 422	408	403	204	..	Entreprises nationales	3.3.2.7.1
10	-	-	-	..	Succursales d'entreprises étrangères	3.3.2.7.2
..	..	..	..	..	<b>Autres placements</b>	<b>3.3.2.8</b>
4 316	5 132	7 857	7 669	..	Entreprises nationales	3.3.2.8.1
187	445	328	307	..	Succursales d'entreprises étrangères	3.3.2.8.2

## BELGIUM

### 3. Detailed results (cont.)

Million EUR (1999 BEF euro)

	1996	1997	1998	1999	2000
<b>3.3.3 Non-life</b>	..	..	..	..	..
<b>3.3.3.1 Domestic companies</b>	<b>15 241</b>	<b>16 578</b>	<b>17 662</b>	<b>19 036</b>	<b>18 653</b>
<b>3.3.3.2 Foreign companies (branches)</b>	<b>301</b>	<b>319</b>	<b>332</b>	<b>331</b>	<b>327</b>
<b>3.3.3.3 Real estate</b>	..	..	..	..	..
3.3.3.3.1 Domestic companies	1 221	1 273	1 238	1 135	1 110
3.3.3.3.2 Foreign companies (branches)	57	49	48	38	37
<b>3.3.3.4 Mortgage loans</b>	..	..	..	..	..
3.3.3.4.1 Domestic companies	525	460	370	303	258
3.3.3.4.2 Foreign companies (branches)	-	-	-	-	-
<b>3.3.3.5 Shares</b>	..	..	..	..	..
3.3.3.5.1 Domestic companies	2 711	3 791	4 735	5 475	4 864
3.3.3.5.2 Foreign companies (branches)	40	60	93	114	129
<b>3.3.3.6 Bonds</b>	..	..	..	..	..
3.3.3.6.1 Domestic companies	7 613	7 651	8 123	8 550	8 340
3.3.3.6.2 Foreign companies (branches)	186	192	172	145	142
<b>3.3.3.7 Loans other than Mortgage loans</b>	..	..	..	..	..
3.3.3.7.1 Domestic companies	20	28	24	20	98
3.3.3.7.2 Foreign companies (branches)	1	1	1	9	2
<b>3.3.3.8 Other Investments</b>	..	..	..	..	..
3.3.3.8.1 Domestic companies	3 152	3 375	3 172	3 553	3 983
3.3.3.8.2 Foreign companies (branches)	15	16	17	25	16
<b>3.4 Breakdown of non-life premiums</b>					
<b>3.4.1 All non-life premiums</b>					
<b>3.4.1.2 Direct business</b>					
3.4.1.2.1 Gross premiums	6 260	6 183	6 304	6 458	6 584
<b>3.4.2 Motor vehicle</b>					
<b>3.4.2.2 Direct business</b>					
3.4.2.2.1 Gross premiums	2 361	2 332	2 360	2 424	2 483
<b>3.4.3 Maritime and aviation</b>					
<b>3.4.3.2 Direct business</b>					
3.4.3.2.1 Gross premiums	134	129	122	113	93
<b>3.4.5 Fire and property damages</b>					
<b>3.4.5.2 Direct business</b>					
3.4.5.2.1 Gross premiums	1 352	1 304	1 304	1 329	1 339
<b>3.4.6 Pecuniary losses</b>					
<b>3.4.6.2 Direct business</b>					
3.4.6.2.1 Gross premiums	242	228	220	224	191
<b>3.4.7 General liability</b>					
<b>3.4.7.2 Direct business</b>					
3.4.7.2.1 Gross premiums	456	460	476	479	479
<b>3.4.8 Accident and health</b>					
<b>3.4.8.2 Direct business</b>					
3.4.8.2.1 Gross premiums	1 444	1 444	1 504	1 582	1 667
<b>3.4.9 Health</b>					
<b>3.4.9.2 Direct business</b>					
3.4.9.2.1 Gross premiums	..	..	..	..	..
<b>3.4.10 Others</b>					
<b>3.4.10.2 Direct business</b>					
3.4.10.2.1 Gross premiums	271	286	318	307	333



## 3. Résultats détaillés (cont.)

Millions EUR (1999 BEF euro)

2001	2002	2003	2004	2005		
..	..	..	..	..	<b>Non-vie</b>	<b>3.3.3</b>
<b>20 927</b>	<b>13 578</b>	<b>30 604</b>	<b>33 029</b>	..	<b>Entreprises nationales</b>	<b>3.3.3.1</b>
<b>344</b>	<b>589</b>	<b>612</b>	<b>132</b>	..	<b>Succursales d'entreprises étrangères</b>	<b>3.3.3.2</b>
..	..	..	..	..	<b>Immobilier</b>	<b>3.3.3.3</b>
1 032	1 587	1 627	1 525	..	Entreprises nationales	3.3.3.3.1
37	69	76	24	..	Succursales d'entreprises étrangères	3.3.3.3.2
..	..	..	..	..	<b>Prêts hypothécaires</b>	<b>3.3.3.4</b>
260	469	466	367	..	Entreprises nationales	3.3.3.4.1
-	-	-	-	..	Succursales d'entreprises étrangères	3.3.3.4.2
..	..	..	..	..	<b>Actions</b>	<b>3.3.3.5</b>
5 296	2 056	5 759	6 896	..	Entreprises nationales	3.3.3.5.1
126	93	60	1	..	Succursales d'entreprises étrangères	3.3.3.5.2
..	..	..	..	..	<b>Obligations</b>	<b>3.3.3.6</b>
9 590	3 643	16 824	17 813	..	Entreprises nationales	3.3.3.6.1
148	321	344	27	..	Succursales d'entreprises étrangères	3.3.3.6.2
..	..	..	..	..	<b>Prêts autres qu'hypothécaires</b>	<b>3.3.3.7</b>
125	175	181	177	..	Entreprises nationales	3.3.3.7.1
3	2	2	-	..	Succursales d'entreprises étrangères	3.3.3.7.2
..	..	..	..	..	<b>Autres placements</b>	<b>3.3.3.8</b>
4 625	5 649	5 748	6 252	..	Entreprises nationales	3.3.3.8.1
29	103	130	81	..	Succursales d'entreprises étrangères	3.3.3.8.2
					<b>Ventilation des primes non-vie</b>	<b>3.4</b>
					<b>Toutes primes non-vie</b>	<b>3.4.1</b>
					<b>Assurance directe</b>	<b>3.4.1.2</b>
7 032	7 424	7 728	8 202	8 179	Primes brutes	3.4.1.2.1
					<b>Assurance automobile</b>	<b>3.4.2</b>
					<b>Assurance directe</b>	<b>3.4.2.2</b>
2 556	2 677	2 776	2 882	2 947	Primes brutes	3.4.2.2.1
					<b>Maritime et aviation</b>	<b>3.4.3</b>
					<b>Assurance directe</b>	<b>3.4.3.2</b>
102	114	128	47	22	Primes brutes	3.4.3.2.1
					<b>Incendie et dommages aux biens</b>	<b>3.4.5</b>
					<b>Assurance directe</b>	<b>3.4.5.2</b>
1 405	1 519	1 589	1 649	1 683	Primes brutes	3.4.5.2.1
					<b>Pertes pécuniaires</b>	<b>3.4.6</b>
					<b>Assurance directe</b>	<b>3.4.6.2</b>
194	189	208	230	182	Primes brutes	3.4.6.2.1
					<b>Responsabilité générale</b>	<b>3.4.7</b>
					<b>Assurance directe</b>	<b>3.4.7.2</b>
499	530	531	551	566	Primes brutes	3.4.7.2.1
					<b>Accident et santé</b>	<b>3.4.8</b>
					<b>Assurance directe</b>	<b>3.4.8.2</b>
1 921	2 016	2 108	2 424	2 275	Primes brutes	3.4.8.2.1
					<b>Santé</b>	<b>3.4.9</b>
					<b>Assurance directe</b>	<b>3.4.9.2</b>
..	660	709	769	852	Primes brutes	3.4.9.2.1
					<b>Autres</b>	<b>3.4.10</b>
					<b>Assurance directe</b>	<b>3.4.10.2</b>
354	379	388	421	427	Primes brutes	3.4.10.2.1

## BELGIUM

### 3. Detailed results (cont.)

Million EUR (1999 BEF euro)

	1996	1997	1998	1999	2000
<b>3.5</b>	<b>Gross claims payments</b>				
<b>3.5.1</b>	<b>Life</b>				
<b>3.5.1.1</b>	<b>2 860</b>	<b>3 293</b>	<b>3 696</b>	<b>4 166</b>	<b>4 720</b>
	<b>Domestic companies</b>				
<b>3.5.1.1</b>	<b>2 724</b>	<b>3 087</b>	<b>3 532</b>	<b>3 934</b>	<b>4 510</b>
<b>3.5.1.2</b>	<b>Foreign companies (branches)</b>				
<b>3.5.1.2</b>	<b>136</b>	<b>205</b>	<b>164</b>	<b>232</b>	<b>210</b>
<b>3.5.2</b>	<b>Non-life</b>				
<b>3.5.2.1</b>	<b>3 621</b>	<b>3 730</b>	<b>3 842</b>	<b>4 100</b>	<b>4 187</b>
	<b>Domestic companies</b>				
<b>3.5.2.1</b>	<b>3 529</b>	<b>3 641</b>	<b>3 733</b>	<b>3 985</b>	<b>4 070</b>
<b>3.5.2.2</b>	<b>Foreign companies (branches)</b>				
<b>3.5.2.2</b>	<b>92</b>	<b>89</b>	<b>109</b>	<b>115</b>	<b>117</b>
<b>3.6</b>	<b>Gross operating expenses</b>				
<b>3.6.1</b>	<b>Life</b>				
<b>3.6.1.1</b>	<b>580</b>	<b>613</b>	<b>678</b>	<b>710</b>	<b>748</b>
	<b>Domestic companies</b>				
<b>3.6.1.1</b>	<b>543</b>	<b>576</b>	<b>637</b>	<b>665</b>	<b>698</b>
<b>3.6.1.2</b>	<b>Foreign companies (branches)</b>				
<b>3.6.1.2</b>	<b>36</b>	<b>37</b>	<b>41</b>	<b>44</b>	<b>51</b>
<b>3.6.2</b>	<b>Non-life</b>				
<b>3.6.2.1</b>	<b>1 483</b>	<b>1 535</b>	<b>1 582</b>	<b>1 648</b>	<b>1 617</b>
	<b>Domestic companies</b>				
<b>3.6.2.1</b>	<b>1 447</b>	<b>1 500</b>	<b>1 546</b>	<b>1 613</b>	<b>1 584</b>
<b>3.6.2.2</b>	<b>Foreign companies (branches)</b>				
<b>3.6.2.2</b>	<b>37</b>	<b>36</b>	<b>36</b>	<b>35</b>	<b>33</b>
<b>3.7</b>	<b>Commissions</b>				
<b>3.7.1</b>	<b>Life</b>				
<b>3.7.1.1</b>	<b>256</b>	<b>290</b>	<b>353</b>	<b>420</b>	<b>454</b>
	<b>Domestic companies</b>				
<b>3.7.1.1</b>	<b>250</b>	<b>284</b>	<b>345</b>	<b>409</b>	<b>445</b>
<b>3.7.1.2</b>	<b>Foreign companies (branches)</b>				
<b>3.7.1.2</b>	<b>6</b>	<b>6</b>	<b>8</b>	<b>11</b>	<b>9</b>
<b>3.7.1.3</b>	<b>Direct business</b>				
<b>3.7.1.3</b>	<b>244</b>	<b>282</b>	<b>349</b>	<b>415</b>	<b>451</b>
	<b>Domestic companies</b>				
<b>3.7.1.3.1</b>	<b>238</b>	<b>276</b>	<b>341</b>	<b>404</b>	<b>441</b>
	<b>Foreign companies (branches)</b>				
<b>3.7.1.3.2</b>	<b>6</b>	<b>6</b>	<b>8</b>	<b>11</b>	<b>9</b>
<b>3.7.1.4</b>	<b>Reinsurance accepted</b>				
<b>3.7.1.4</b>	<b>12</b>	<b>8</b>	<b>5</b>	<b>5</b>	<b>3</b>
	<b>Domestic companies</b>				
<b>3.7.1.4.1</b>	<b>12</b>	<b>8</b>	<b>5</b>	<b>5</b>	<b>3</b>
	<b>Foreign companies (branches)</b>				
<b>3.7.1.4.2</b>	<b>-</b>	<b>-</b>	<b>-</b>	<b>-</b>	<b>-</b>
<b>3.7.2</b>	<b>Non-life</b>				
<b>3.7.2.1</b>	<b>1 014</b>	<b>1 003</b>	<b>1 013</b>	<b>1 067</b>	<b>1 070</b>
	<b>Domestic companies</b>				
<b>3.7.2.1</b>	<b>991</b>	<b>979</b>	<b>987</b>	<b>1 042</b>	<b>1 045</b>
	<b>Foreign companies (branches)</b>				
<b>3.7.2.2</b>	<b>23</b>	<b>24</b>	<b>25</b>	<b>25</b>	<b>25</b>
<b>3.7.2.3</b>	<b>Direct business</b>				
<b>3.7.2.3</b>	<b>898</b>	<b>887</b>	<b>905</b>	<b>935</b>	<b>958</b>
	<b>Domestic companies</b>				
<b>3.7.2.3.1</b>	<b>875</b>	<b>863</b>	<b>880</b>	<b>909</b>	<b>933</b>
	<b>Foreign companies (branches)</b>				
<b>3.7.2.3.2</b>	<b>22</b>	<b>24</b>	<b>25</b>	<b>25</b>	<b>25</b>
<b>3.7.2.4</b>	<b>Reinsurance accepted</b>				
<b>3.7.2.4</b>	<b>116</b>	<b>116</b>	<b>107</b>	<b>133</b>	<b>112</b>
	<b>Domestic companies</b>				
<b>3.7.2.4.1</b>	<b>116</b>	<b>116</b>	<b>107</b>	<b>132</b>	<b>112</b>
	<b>Foreign companies (branches)</b>				
<b>3.7.2.4.2</b>	<b>1</b>	<b>1</b>	<b>-</b>	<b>-</b>	<b>-</b>

## 3. Résultats détaillés (cont.)

Millions EUR (1999 BEF euro)

2001	2002	2003	2004	2005		
					<b>Sinistres bruts</b>	<b>3.5</b>
5 289	6 719	7 611	8 349	10 327	<b>Vie</b>	<b>3.5.1</b>
5 065	6 413	7 444	8 191	10 327	<b>Entreprises nationales</b>	<b>3.5.1.1</b>
224	307	167	159	..	<b>Succursales d'entreprises étrangères</b>	<b>3.5.1.2</b>
4 484	4 686	4 540	4 544	3 905	<b>Non-vie</b>	<b>3.5.2</b>
4 374	4 577	4 439	4 517	3 905	<b>Entreprises nationales</b>	<b>3.5.2.1</b>
109	109	102	27	..	<b>Succursales d'entreprises étrangères</b>	<b>3.5.2.2</b>
					<b>Dépenses brutes</b>	<b>3.6</b>
810	879	806	829	1 415	<b>Vie</b>	<b>3.6.1</b>
751	812	775	795	1 415	<b>Entreprises nationales</b>	<b>3.6.1.1</b>
59	68	30	34	..	<b>Succursales d'entreprises étrangères</b>	<b>3.6.1.2</b>
1 722	1 787	1 740	1 779	2 376	<b>Non-vie</b>	<b>3.6.2</b>
1 690	1 753	1 705	1 767	2 376	<b>Entreprises nationales</b>	<b>3.6.2.1</b>
32	34	35	13	..	<b>Succursales d'entreprises étrangères</b>	<b>3.6.2.2</b>
					<b>Commissions</b>	<b>3.7</b>
476	495	539	592	..	<b>Vie</b>	<b>3.7.1</b>
462	484	530	579	..	<b>Entreprises nationales</b>	<b>3.7.1.1</b>
13	11	9	13	..	<b>Succursales d'entreprises étrangères</b>	<b>3.7.1.2</b>
475	493	538	591	697	<b>Assurances directes</b>	<b>3.7.1.3</b>
461	482	529	578	697	<b>Entreprises nationales</b>	<b>3.7.1.3.1</b>
13	11	9	13	..	<b>Succursales d'entreprises étrangères</b>	<b>3.7.1.3.2</b>
1	3	2	1	..	<b>Réassurance acceptéé</b>	<b>3.7.1.4</b>
1	3	2	1	..	<b>Entreprises nationales</b>	<b>3.7.1.4.1</b>
-	-	-	-	..	<b>Succursales d'entreprises étrangères</b>	<b>3.7.1.4.2</b>
1 092	1 122	1 173	1 201	..	<b>Non-vie</b>	<b>3.7.2</b>
1 065	1 094	1 143	1 192	..	<b>Entreprises nationales</b>	<b>3.7.2.1</b>
26	28	29	9	..	<b>Succursales d'entreprises étrangères</b>	<b>3.7.2.2</b>
1 012	1 059	1 097	1 134	1 164	<b>Assurances directes</b>	<b>3.7.2.3</b>
985	1 033	1 071	1 124	1 164	<b>Entreprises nationales</b>	<b>3.7.2.3.1</b>
26	26	26	9	..	<b>Succursales d'entreprises étrangères</b>	<b>3.7.2.3.2</b>
80	62	76	68	..	<b>Réassurance acceptéé</b>	<b>3.7.2.4</b>
80	61	73	68	..	<b>Entreprises nationales</b>	<b>3.7.2.4.1</b>
-	2	3	-	..	<b>Succursales d'entreprises étrangères</b>	<b>3.7.2.4.2</b>

## Methodological Notes

### General remarks:

Concerning the number of companies and premiums, data do not include branches of foreign companies whose head offices are situated in the EEA, since 1994. Concerning the number of companies and premiums, data do not include professional reinsurers which do not need a license and are not supervised, so that no information on them is available.

### 2.1, 2.2 Number of companies and employees in the reporting country:

The figures for intermediaries represent the approximate number of brokers and non-salaried agents, including agents who occasionally write insurance contracts although this is not their main activity.

### 3.1 Business written in the reporting country:

Since 1996, the data on direct insurance include domestic risks only. "Reinsurance accepted" includes business written abroad through branches.

### Net written premiums in the reporting country in terms of domestic and foreign risks:

No distinction can be made between domestic and foreign business, since the item "Reinsurance Accepted" cannot be broken down into these two categories of operations.

### 3.2 Business written abroad:

- a) No figures on Belgian subsidiaries abroad are available.
- b) No breakdown of gross premiums into direct business and reinsurance accepted is available for the activities abroad of branches and agencies of Belgian companies.

### 3.4 Breakdown of non-life premiums:

- a) Figures refer to business written on domestic risks only.
- b) Freight insurance is included in Marine and Aviation Insurance.
- c) Accident and Health Insurance includes Workmen's Compensation Insurance.

## Notes méthodologiques

### Remarques générales :

Depuis 1994, les données relatives au nombre d'entreprises et aux primes ne comprennent pas les succursales d'entreprises étrangères dont le siège social est situé dans l'EEE. Les données relatives au nombre d'entreprises et aux primes ne comprennent pas les réassureurs professionnels qui ne sont ni soumis à l'agrément ni contrôlés, et pour lesquels il n'existe donc pas de données disponibles.

### 2.2 Nombre d'employés :

Le nombre d'intermédiaires représente le nombre approximatif de courtiers et d'agents non salariés, y compris les agents qui vendent occasionnellement des contrats d'assurance mais dont ce n'est pas l'activité principale.

### 3.1 Opérations conclues dans le pays déclarant :

Depuis 1996, les données relatives à « l'assurance directe » incluent seulement les risques dans le pays. Les données relatives à la réassurance acceptée concernent toutes les opérations en Belgique et à l'étranger, par succursale ou en libre prestation de services.

### Primes nettes émises dans le pays déclarant : risques nationaux et étrangers :

Il n'est pas possible d'opérer une distinction entre les risques dans le pays et les risques à l'étranger, étant donné que le poste « Réassurances acceptées » ne peut être ventilé entre ces deux catégories d'opérations.

### 3.2 Opérations conclues à l'étranger :

- a) On ne dispose pas de données relatives aux filiales d'entreprises belges établies à l'étranger.
- b) La ventilation des primes brutes entre assurances directes et réassurances acceptées n'est pas disponible en ce qui concerne l'activité à l'étranger des succursales et agences d'entreprises belges.

### 3.4 Ventilation des primes non-vie :

- a) Les chiffres reflètent exclusivement les opérations conclues quant aux risques nationaux.
- b) L'assurance fret est incluse dans l'assurance maritime et aviation.
- c) L'assurance-accident et maladie inclut l'assurance-accident du travail.

## Canada

1. Main aggregates .....	100
1. Principaux agrégats .....	101
2. Number of companies and employees in the reporting country.....	100
2. Nombre d'entreprises et d'employés dans le pays déclarant.....	101
3. Detailed results .....	102
3. Résultats détaillés .....	103
<i>Methodological Notes / Notes méthodologiques .....</i>	<i>116</i>

# CANADA

## 1. Main aggregates

Million CAD

	1996	1997	1998	1999	2000
<b>1.1 Business written in the reporting country</b>					
1.1.1 Gross premiums	41 230	41 431	41 687	70 051	81 225
1.1.1.1 Life	15 328	15 058	14 834	33 355	37 708
1.1.1.2 Non-life	25 902	26 373	26 853	36 696	43 517
1.1.2 Ceded premiums	6 412	6 504	6 337	8 651	10 261
1.1.2.1 Life	1 705	1 841	1 578	2 631	2 921
1.1.2.2 Non-life	4 707	4 663	4 758	6 020	7 340
1.1.3 Net written premiums	34 818	34 928	35 350	61 400	70 964
1.1.3.1 Life	13 623	13 218	13 256	30 724	34 787
1.1.3.2 Non-life	21 195	21 710	22 095	30 676	36 177
<b>1.2 Business written abroad</b>					
1.2.1 Gross premiums	..	6 821	..	44 947	62 592
1.2.1.1 Life	..	4 839	..	37 374	49 451
1.2.1.2 Non-life	..	1 982	..	7 573	13 141
1.2.2 Ceded premiums	..	1 180	..	3 636	4 848
1.2.2.1 Life	..	681	..	3 156	4 160
1.2.2.2 Non-life	..	499	..	480	688
1.2.3 Net written premiums	..	5 642	..	41 311	57 744
1.2.3.1 Life	..	4 159	..	34 218	45 291
1.2.3.2 Non-life	..	1 483	..	7 093	12 453
<b>1.3 Outstanding investment by direct insurance companies</b>	..	<b>195 045</b>	<b>200 634</b>	<b>283 516</b>	<b>304 874</b>
1.3.1 Life	..	165 371	169 339	247 217	259 649
1.3.2 Non-life	..	29 674	31 295	36 299	45 225
<b>1.4 Gross claims payments</b>	<b>39 637</b>	<b>36 563</b>	<b>37 071</b>	<b>54 589</b>	<b>66 852</b>
1.4.1 Life	17 197	17 597	16 218	28 552	32 135
1.4.2 Non-life	22 440	18 966	20 854	26 037	34 717
<b>1.5 Gross operating expenses</b>	<b>5 078</b>	<b>11 137</b>	<b>11 317</b>	<b>7 903</b>	<b>10 343</b>
1.5.1 Life	3 975	6 172	6 092	5 191	5 536
1.5.2 Non-life	1 103	4 965	5 226	2 712	4 807
<b>1.6 Commissions</b>	<b>4 293</b>	<b>4 595</b>	<b>4 581</b>	<b>5 390</b>	<b>7 430</b>
1.6.1 Life	1 364	1 622	1 532	2 081	2 245
1.6.2 Non-life	2 929	2 974	3 050	3 309	5 185

## 2. Number of companies and employees in the reporting country

Units

	1996	1997	1998	1999	2000
<b>2.1 Number of companies</b>					
<b>2.1.1 Total</b>	<b>369</b>	<b>337</b>	<b>337</b>	<b>430</b>	<b>518</b>
2.1.1.1 Domestic companies	161	151	152	..	375
2.1.1.1.1 Foreign controlled companies	77	..	..	..	81
2.1.1.2 Foreign companies (branches)	208	186	185	..	143
<b>2.1.2 Life</b>	<b>124</b>	<b>110</b>	<b>110</b>	<b>151</b>	<b>136</b>
2.1.2.1 Domestic companies	59	52	51	99	90
2.1.2.1.1 Foreign controlled companies	23	..	..	22	19
2.1.2.2 Foreign companies (branches)	65	58	59	52	46
<b>2.1.3 Non-life</b>	<b>179</b>	<b>188</b>	<b>174</b>	<b>218</b>	<b>328</b>
2.1.3.1 Domestic companies	91	90	90	104	268
2.1.3.1.1 Foreign controlled companies	45	..	..	-	55
2.1.3.2 Foreign companies (branches)	88	98	84	114	60
<b>2.1.3 Composite</b>	<b>-</b>	<b>-</b>	<b>3</b>	<b>6</b>	<b>8</b>
2.1.3.1 Domestic companies	-	-	-	..	3
2.1.3.1.1 Foreign controlled companies	..	-	..	..	1
2.1.4.2 Foreign companies (branches)	-	-	3	..	5
<b>2.1.4 Reinsurance</b>	<b>66</b>	<b>39</b>	<b>50</b>	<b>55</b>	<b>46</b>
2.1.4.1 Domestic companies	11	9	11	12	14
2.1.4.1.1 Foreign controlled companies	9	..	..	2	6
2.1.4.2 Foreign companies (branches)	55	30	39	43	32
<b>2.2 Number of employees</b>	..	<b>204 758</b>	<b>206 287</b>	<b>207 299</b>	<b>212 400</b>
<b>2.2.1 Insurance companies</b>	..	<b>97 184</b>	<b>96 953</b>	<b>91 017</b>	<b>92 700</b>
<b>2.2.2 Intermediaries</b>	..	<b>107 574</b>	<b>109 334</b>	<b>116 282</b>	<b>119 700</b>

## 1. Principaux agrégats

Millions CAD

2001	2002	2003	2004	2005		
					<b>Opérations conclues dans le pays déclarant</b>	<b>1.1</b>
86 388	95 571	104 222	113 358	119 531	Primes brutes	1.1.1
36 489	36 963	38 271	44 097	49 311	Vie	1.1.1.1
49 899	58 608	65 951	69 261	70 220	Non-vie	1.1.1.2
12 638	15 470	16 543	17 481	18 628	Primes cédées	1.1.2
3 808	4 214	4 489	5 854	8 077	Vie	1.1.2.1
8 830	11 256	12 054	11 627	10 551	Non-vie	1.1.2.2
73 750	80 101	87 679	95 877	100 903	Primes nettes émises	1.1.3
32 681	32 749	33 782	38 243	41 234	Vie	1.1.3.1
41 069	47 352	53 897	57 634	59 669	Non-vie	1.1.3.2
					<b>Opérations à l'étranger</b>	<b>1.2</b>
65 806	68 670	62 388	..	..	Primes brutes	1.2.1
50 412	54 869	49 398	59 699	70 799	Vie	1.2.1.1
15 394	13 801	12 990	10 596	11 983	Non-vie	1.2.1.2
6 249	6 931	7 321	..	..	Primes cédées	1.2.2
5 383	5 773	5 921	6 963	10 033	Vie	1.2.2.1
866	1 158	1 400	327	405	Non-vie	1.2.2.2
59 557	61 739	55 067	..	..	Primes nettes émises	1.2.3
45 029	49 096	43 477	52 736	60 766	Vie	1.2.3.1
14 528	12 643	11 590	10 269	11 578	Non-vie	1.2.3.2
<b>315 558</b>	<b>323 777</b>	<b>364 412</b>	<b>399 673</b>	<b>438 993</b>	<b>Encours des placements des entreprises d'assurance directe</b>	<b>1.3</b>
268 922	271 560	303 439	328 598	358 188	Vie	1.3.1
46 636	52 217	60 973	71 075	80 805	Non-vie	1.3.2
<b>68 578</b>	<b>72 276</b>	<b>79 785</b>	..	..	<b>Sinistres bruts</b>	<b>1.4</b>
28 810	29 202	30 221	36 312	36 319	Vie	1.4.1
39 768	43 074	49 564	49 702	50 192	Non-vie	1.4.2
<b>10 268</b>	<b>11 415</b>	<b>12 497</b>	<b>12 968</b>	..	<b>Dépenses brutes d'exploitation</b>	<b>1.5</b>
5 059	5 485	5 578	5 778	6 380	Vie	1.5.1
5 209	5 930	6 919	7 190	7 853	Non-vie	1.5.2
<b>8 199</b>	<b>9 430</b>	<b>10 215</b>	..	..	<b>Commissions</b>	<b>1.6</b>
2 397	2 633	2 502	3 313	3 444	Vie	1.6.1
5 802	6 797	7 713	8 165	8 205	Non-vie	1.6.2

## 2. Nombre d'entreprises et d'employés dans le pays déclarant

Unités

2001	2002	2003	2004	2005		
					<b>Nombre d'entreprises</b>	<b>2.1</b>
<b>472</b>	<b>471</b>	<b>463</b>	<b>459</b>	<b>445</b>	<b>Total</b>	<b>2.1.1</b>
340	343	344	333	331	Entreprises nationales	2.1.1.1
72	65	63	56	58	Entreprises sous contrôle étranger	2.1.1.1.1
132	128	119	126	114	Succursales d'entreprises étrangères	2.1.1.2
<b>136</b>	<b>129</b>	<b>134</b>	<b>120</b>	<b>120</b>	<b>Vie</b>	<b>2.1.2</b>
91	87	92	80	81	Entreprises nationales	2.1.2.1
16	14	14	11	13	Entreprises sous contrôle étranger	2.1.2.1.1
45	42	42	40	39	Succursales d'entreprises étrangères	2.1.2.2
<b>293</b>	<b>302</b>	<b>293</b>	<b>297</b>	<b>291</b>	<b>Non-vie</b>	<b>2.1.3</b>
236	243	241	240	238	Entreprises nationales	2.1.3.1
49	43	43	40	39	Entreprises sous contrôle étranger	2.1.3.1.1
57	59	52	57	53	Succursales d'entreprises étrangères	2.1.3.2
<b>7</b>	<b>6</b>	<b>7</b>	<b>11</b>	<b>6</b>	<b>Mixte</b>	<b>2.1.3</b>
2	1	2	3	2	Entreprises nationales	2.1.3.1
1	1	1	-	1	Entreprises sous contrôle étranger	2.1.3.1.1
5	5	5	8	4	Succursales d'entreprises étrangères	2.1.4.2
<b>36</b>	<b>34</b>	<b>29</b>	<b>31</b>	<b>28</b>	<b>Réassurance</b>	<b>2.1.4</b>
11	12	9	10	10	Entreprises nationales	2.1.4.1
6	7	5	5	5	Entreprises sous contrôle étranger	2.1.4.1.1
25	22	20	21	18	Succursales d'entreprises étrangères	2.1.4.2
<b>221 100</b>	<b>224 100</b>	<b>220 909</b>	<b>219 900</b>	<b>226 800</b>	<b>Nombre d'employés</b>	<b>2.2</b>
<b>97 700</b>	<b>96 700</b>	<b>98 100</b>	<b>97 900</b>	<b>99 000</b>	<b>Entreprises d'assurances</b>	<b>2.2.1</b>
<b>123 400</b>	<b>127 400</b>	<b>122 809</b>	<b>122 000</b>	<b>127 800</b>	<b>Intermédiaires</b>	<b>2.2.2</b>

# CANADA

## 3. Detailed results

Million CAD

	1996	1997	1998	1999	2000
<b>3.1 Business written in the reporting country</b>					
<b>3.1.1 Life and non-life</b>					
<b>3.1.1.1 Gross premiums</b>	<b>41 230</b>	<b>41 431</b>	<b>41 687</b>	<b>70 051</b>	<b>81 225</b>
3.1.1.1.1 Domestic companies	31 442	32 266	33 542	60 465	70 901
3.1.1.1.1.1 Foreign controlled companies	12 416	..	..	9 058	20 325
3.1.1.1.2 Foreign companies (branches)	9 788	9 165	8 145	9 586	10 324
3.1.1.1.3 Direct business	36 046	36 274	36 269	63 193	73 376
3.1.1.1.3.1 Domestic companies	28 611	29 378	30 248	56 224	66 039
3.1.1.1.3.1.1 Foreign controlled companies	9 904	..	..	7 964	17 886
3.1.1.1.3.2 Foreign companies (branches)	7 435	6 895	6 022	6 969	7 337
3.1.1.1.4 Reinsurance accepted	5 184	5 158	5 418	6 858	7 849
3.1.1.1.4.1 Domestic companies	2 831	2 888	3 295	4 241	4 862
3.1.1.1.4.1.1 Foreign controlled companies	2 512	..	..	1 094	2 439
3.1.1.1.4.2 Foreign companies (branches)	2 353	2 270	2 123	2 617	2 987
<b>3.1.1.2 Ceded premiums</b>	<b>6 412</b>	<b>6 504</b>	<b>6 337</b>	<b>8 651</b>	<b>10 261</b>
3.1.1.2.1 Domestic companies	4 733	4 900	5 011	6 869	8 423
3.1.1.2.1.1 Foreign controlled companies	2 833	..	..	1 403	3 569
3.1.1.2.2 Foreign companies (branches)	1 679	1 605	1 325	1 782	1 838
<b>3.1.1.3 Net written premiums</b>	<b>34 818</b>	<b>34 928</b>	<b>35 350</b>	<b>61 400</b>	<b>70 964</b>
3.1.1.3.1 Domestic companies	26 709	27 366	28 531	53 596	62 478
3.1.1.3.1.1 Foreign controlled companies	9 583	..	..	7 655	16 756
3.1.1.3.2 Foreign companies (branches)	8 109	7 561	6 819	7 804	8 486
<b>3.1.2 Life</b>					
<b>3.1.2.1 Gross premiums</b>	<b>15 328</b>	<b>15 058</b>	<b>14 834</b>	<b>33 355</b>	<b>37 708</b>
3.1.2.1.1 Domestic companies	12 481	12 531	13 003	30 740	34 870
3.1.2.1.1.1 Foreign controlled companies	2 863	..	..	7 731	8 495
3.1.2.1.2 Foreign companies (branches)	2 847	2 527	1 831	2 615	2 838
3.1.2.1.3 Direct business	14 212	13 845	13 352	31 345	35 782
3.1.2.1.3.1 Domestic companies	11 917	11 880	12 013	29 470	33 886
3.1.2.1.3.1.1 Foreign controlled companies	2 486	..	..	6 879	8 148
3.1.2.1.3.2 Foreign companies (branches)	2 295	1 964	1 339	1 875	1 896
3.1.2.1.4 Reinsurance accepted	1 116	1 214	1 482	2 010	1 926
3.1.2.1.4.1 Domestic companies	564	651	990	1 270	984
3.1.2.1.4.1.1 Foreign controlled companies	377	..	..	852	347
3.1.2.1.4.2 Foreign companies (branches)	552	563	492	740	942
<b>3.1.2.2 Ceded premiums</b>	<b>1 705</b>	<b>1 841</b>	<b>1 578</b>	<b>2 631</b>	<b>2 921</b>
3.1.2.2.1 Domestic companies	1 323	1 506	1 459	2 211	2 432
3.1.2.2.1.1 Foreign controlled companies	582	..	..	1 146	768
3.1.2.2.2 Foreign companies (branches)	382	335	120	420	489
<b>3.1.2.3 Net written premiums</b>					
3.1.2.3.1 All risks	13 623	13 218	13 256	64 942	34 787
3.1.2.3.1.1 Domestic companies	11 158	11 025	11 544	62 747	32 438
3.1.2.3.1.1.1 Foreign controlled companies	2 281	..	..	6 645	7 727
3.1.2.3.1.2 Foreign companies (branches)	2 465	2 193	1 711	1 103	2 349
3.1.2.3.2 Domestic risks	..	13 218	13 256	30 724	34 787
3.1.2.3.2.1 Domestic companies	..	11 025	11 544	28 529	32 438
3.1.2.3.2.1.1 Foreign controlled companies	..	..	..	6 585	7 727
3.1.2.3.2.2 Foreign companies (branches)	..	2 193	1 711	2 195	2 349
3.1.2.3.3 Foreign risks	..	-	-	7 093	-
3.1.2.3.3.1 Domestic companies	11 158	11 025	11 544	62 747	32 438
3.1.2.3.3.1.1 Foreign controlled companies	2 281	..	..	6 645	7 727
3.1.2.3.3.2 Foreign companies (branches)	2 465	2 193	1 711	1 103	2 349



## 3. Résultats détaillés

Millions CAD

2001	2002	2003	2004	2005		
					<b>Opérations conclues dans le pays déclarant</b>	<b>3.1</b>
					<b>Vie et non-vie</b>	<b>3.1.1</b>
<b>86 388</b>	<b>95 571</b>	<b>104 222</b>	<b>113 358</b>	<b>119 531</b>	<b>Primes brutes</b>	<b>3.1.1.1</b>
74 403	81 551	88 811	98 267	106 078	Entreprises nationales	3.1.1.1.1
21 106	23 258	21 620	22 843	24 273	Entreprises sous contrôle étranger	3.1.1.1.1.1
11 985	14 020	15 411	15 091	13 453	Succursales d'entreprises étrangères	3.1.1.1.2
77 135	83 869	91 937	99 722	105 080	Assurances directes	3.1.1.1.3
68 613	74 262	81 804	90 090	97 030	Entreprises nationales	3.1.1.1.3.1
18 094	19 758	19 028	19 670	21 288	Entreprises sous contrôle étranger	3.1.1.1.3.1.1
8 522	9 607	10 133	9 632	8 050	Succursales d'entreprises étrangères	3.1.1.1.3.2
9 253	11 702	12 285	13 636	14 451	Réassurance acceptée	3.1.1.1.4
5 790	7 289	7 007	8 177	9 048	Entreprises nationales	3.1.1.1.4.1
3 012	3 500	2 592	3 173	2 985	Entreprises sous contrôle étranger	3.1.1.1.4.1.1
3 463	4 413	5 278	5 459	5 403	Succursales d'entreprises étrangères	3.1.1.1.4.2
<b>12 638</b>	<b>15 470</b>	<b>16 543</b>	<b>17 481</b>	<b>18 628</b>	<b>Primes cédées</b>	<b>3.1.1.2</b>
10 439	13 248	14 039	15 059	16 091	Entreprises nationales	3.1.1.2.1
5 038	6 237	5 430	5 328	5 561	Entreprises sous contrôle étranger	3.1.1.2.1.1
2 199	2 222	2 504	2 422	2 537	Succursales d'entreprises étrangères	3.1.1.2.2
<b>73 750</b>	<b>80 101</b>	<b>87 679</b>	<b>95 877</b>	<b>100 903</b>	<b>Primes nettes émises</b>	<b>3.1.1.3</b>
63 964	68 303	74 772	83 208	89 987	Entreprises nationales	3.1.1.3.1
16 068	17 021	16 190	17 515	18 712	Entreprises sous contrôle étranger	3.1.1.3.1.1
9 786	11 798	12 907	12 669	10 916	Succursales d'entreprises étrangères	3.1.1.3.2
					<b>Vie</b>	<b>3.1.2</b>
<b>36 489</b>	<b>36 963</b>	<b>38 271</b>	<b>44 097</b>	<b>49 311</b>	<b>Primes brutes</b>	<b>3.1.2.1</b>
33 579	33 220	34 267	39 926	46 094	Entreprises nationales	3.1.2.1.1
7 182	5 795	3 627	5 019	7 346	Entreprises sous contrôle étranger	3.1.2.1.1.1
2 910	3 743	4 004	4 171	3 217	Succursales d'entreprises étrangères	3.1.2.1.2
34 129	33 997	35 133	39 654	43 032	Assurances directes	3.1.2.1.3
32 122	31 541	32 696	37 414	41 954	Entreprises nationales	3.1.2.1.3.1
6 525	5 014	2 821	4 165	6 339	Entreprises sous contrôle étranger	3.1.2.1.3.1.1
2 007	2 456	2 437	2 240	1 078	Succursales d'entreprises étrangères	3.1.2.1.3.2
2 360	2 966	3 138	4 443	6 279	Réassurance acceptée	3.1.2.1.4
1 457	1 679	1 571	2 512	4 140	Entreprises nationales	3.1.2.1.4.1
657	781	806	854	1 007	Entreprises sous contrôle étranger	3.1.2.1.4.1.1
903	1 287	1 567	1 931	2 139	Succursales d'entreprises étrangères	3.1.2.1.4.2
<b>3 808</b>	<b>4 214</b>	<b>4 489</b>	<b>5 854</b>	<b>8 077</b>	<b>Primes cédées</b>	<b>3.1.2.2</b>
3 196	3 645	3 942	5 231	7 254	Entreprises nationales	3.1.2.2.1
1 049	1 250	1 242	1 064	1 197	Entreprises sous contrôle étranger	3.1.2.2.1.1
612	569	547	623	823	Succursales d'entreprises étrangères	3.1.2.2.2
					<b>Primes nettes émises</b>	<b>3.1.2.3</b>
32 681	32 749	33 782	38 243	41 234	Tous risques	3.1.2.3.1
30 383	29 575	30 325	34 695	38 840	Entreprises nationales	3.1.2.3.1.1
6 133	4 545	2 385	3 955	6 149	Entreprises sous contrôle étranger	3.1.2.3.1.1.1
2 298	3 174	3 457	3 548	2 394	Succursales d'entreprises étrangères	3.1.2.3.1.2
32 681	32 749	33 782	38 243	41 234	Risques nationaux	3.1.2.3.2
30 383	29 575	30 325	34 695	38 840	Entreprises nationales	3.1.2.3.2.1
6 133	4 545	2 385	3 955	6 149	Entreprises sous contrôle étranger	3.1.2.3.2.1.1
2 298	3 174	3 457	3 548	2 394	Succursales d'entreprises étrangères	3.1.2.3.2.2
-	-	-	-	-	Risques étrangers	3.1.2.3.3
30 383	29 575	30 325	34 695	38 840	Entreprises nationales	3.1.2.3.3.1
6 133	4 545	2 385	3 955	6 149	Entreprises sous contrôle étranger	3.1.2.3.3.1.1
2 298	3 174	3 457	3 548	2 394	Succursales d'entreprises étrangères	3.1.2.3.3.2

# CANADA

## 3. Detailed results (cont.)

Million CAD

	1996	1997	1998	1999	2000	
<b>3.1.3</b>	<b>Non-life</b>					
<b>3.1.3.1</b>	<b>Gross premiums</b>					
	<b>25 902</b>	<b>26 373</b>	<b>26 853</b>	<b>36 696</b>	<b>43 517</b>	
3.1.3.1.1	Domestic companies	18 961	19 735	20 539	29 725	36 031
3.1.3.1.1.1	Foreign controlled companies	9 553	..	..	1 327	11 830
3.1.3.1.2	Foreign companies (branches)	6 941	6 638	6 314	6 971	7 486
3.1.3.1.3	Direct business	21 834	22 429	22 917	31 848	37 594
3.1.3.1.3.1	Domestic companies	16 694	17 498	18 234	26 754	32 153
3.1.3.1.3.1.1	Foreign controlled companies	7 418	..	..	1 085	9 738
3.1.3.1.3.2	Foreign companies (branches)	5 140	4 931	4 683	5 094	5 441
3.1.3.1.4	Reinsurance accepted	4 068	3 944	3 936	4 848	5 923
3.1.3.1.4.1	Domestic companies	2 267	2 237	2 305	2 971	3 878
3.1.3.1.4.1.1	Foreign controlled companies	2 135	..	..	242	2 092
3.1.3.1.4.2	Foreign companies (branches)	1 801	1 707	1 631	1 877	2 045
<b>3.1.3.2</b>	<b>Ceded premiums</b>					
	<b>4 707</b>	<b>4 663</b>	<b>4 758</b>	<b>6 020</b>	<b>7 340</b>	
3.1.3.2.1	Domestic companies	3 410	3 394	3 553	4 658	5 991
3.1.3.2.1.1	Foreign controlled companies	2 251	..	..	257	2 801
3.1.3.2.2	Foreign companies (branches)	1 297	1 270	1 206	1 362	1 349
<b>3.1.3.3</b>	<b>Net written premiums</b>					
	<b>21 195</b>	<b>21 710</b>	<b>22 095</b>	<b>77 621</b>	<b>36 177</b>	
3.1.3.3.1	All risks	21 195	21 710	22 095	77 621	36 177
3.1.3.3.1.1	Domestic companies	15 551	16 341	16 987	32 012	30 040
3.1.3.3.1.1.1	Foreign controlled companies	7 302	..	..	1 103	9 029
3.1.3.3.1.2	Foreign companies (branches)	5 644	5 368	5 108	5 609	6 137
3.1.3.3.2	Domestic risks	..	21 710	22 095	30 528	36 177
3.1.3.3.2.1	Domestic companies	..	16 341	16 987	24 919	30 040
3.1.3.3.2.1.1	Foreign controlled companies	..	..	..	1 070	9 029
3.1.3.3.2.2	Foreign companies (branches)	..	5 368	5 108	5 609	6 137
3.1.3.3.3	Foreign risks	..	-	-	7 093	-
3.1.3.3.3.1	Domestic companies	15 551	16 341	16 987	32 012	30 040
3.1.3.3.3.1.1	Foreign controlled companies	7 302	..	..	1 103	9 029
3.1.3.3.3.2	Foreign companies (branches)	5 644	5 368	5 108	5 609	6 137
<b>3.2</b>	<b>Business written abroad</b>					
<b>3.2.1</b>	<b>Life</b>					
<b>3.2.1.1</b>	<b>Gross premiums</b>					
	<b>..</b>	<b>4 839</b>	<b>..</b>	<b>37 374</b>	<b>49 451</b>	
3.2.1.1.1	Branches	10 801	..	..	6 533	5 778
3.2.1.1.2	Subsidiaries	..	..	..	30 841	43 673
3.2.1.1.3	Direct business	..	4 389	..	34 468	46 444
3.2.1.1.3.1	Branches	10 022	..	..	5 516	4 961
3.2.1.1.3.2	Subsidiaries	..	..	..	28 952	41 483
3.2.1.1.4	Reinsurance accepted	..	450	..	2 906	3 007
3.2.1.1.4.1	Branches	779	..	..	1 017	817
3.2.1.1.4.2	Subsidiaries	..	..	..	1 889	2 190
<b>3.2.1.2</b>	<b>Ceded premiums</b>					
	<b>..</b>	<b>681</b>	<b>..</b>	<b>3 156</b>	<b>4 160</b>	
3.2.1.2.1	Branches	894	..	..	767	544
3.2.1.2.2	Subsidiaries	..	..	..	2 389	3 616
<b>3.2.1.3</b>	<b>Net written premiums</b>					
	<b>..</b>	<b>4 159</b>	<b>..</b>	<b>34 218</b>	<b>45 291</b>	
3.2.1.3.1	Branches	9 907	..	..	5 766	5 234
3.2.1.3.2	Subsidiaries	..	..	..	28 452	40 057
<b>3.2.2</b>	<b>Non-life</b>					
<b>3.2.2.1</b>	<b>Gross premiums</b>					
	<b>..</b>	<b>1 982</b>	<b>..</b>	<b>7 573</b>	<b>13 141</b>	
3.2.2.1.1	Branches	2 290	..	..	1 257	1 216
3.2.2.1.2	Subsidiaries	..	..	..	6 316	11 925
3.2.2.1.3	Direct business	..	883	..	6 920	12 237
3.2.2.1.3.1	Branches	877	..	..	919	986
3.2.2.1.3.2	Subsidiaries	..	..	..	6 001	11 251
3.2.2.1.4	Reinsurance accepted	..	1 099	..	653	904
3.2.2.1.4.1	Branches	1 413	..	..	338	230
3.2.2.1.4.2	Subsidiaries	..	..	..	315	674
<b>3.2.2.2</b>	<b>Ceded premiums</b>					
	<b>..</b>	<b>499</b>	<b>..</b>	<b>480</b>	<b>688</b>	
3.2.2.2.1	Branches	628	..	..	240	246
3.2.2.2.2	Subsidiaries	..	..	..	240	442
<b>3.2.2.3</b>	<b>Net written premiums</b>					
	<b>..</b>	<b>1 483</b>	<b>..</b>	<b>7 093</b>	<b>12 453</b>	
3.2.2.3.1	Branches	1 662	..	..	1 017	970
3.2.2.3.2	Subsidiaries	..	..	..	6 076	11 483

## 3. Résultats détaillés (cont.)

Millions CAD

2001	2002	2003	2004	2005		
					<b>Non-vie</b>	<b>3.1.3</b>
<b>49 899</b>	<b>58 608</b>	<b>65 951</b>	<b>69 261</b>	<b>70 220</b>	<b>Primes brutes</b>	<b>3.1.3.1</b>
40 824	48 331	54 544	58 341	59 984	Entreprises nationales	3.1.3.1.1
13 924	17 463	17 993	17 824	16 927	Entreprises sous contrôle étranger	3.1.3.1.1.1
9 075	10 277	11 407	10 920	10 236	Succursales d'entreprises étrangères	3.1.3.1.2
43 006	49 872	56 804	60 068	62 048	Assurances directes	3.1.3.1.3
36 491	42 721	49 108	52 676	55 076	Entreprises nationales	3.1.3.1.3.1
11 569	14 744	16 207	15 505	14 949	Entreprises sous contrôle étranger	3.1.3.1.3.1.1
6 515	7 151	7 696	7 392	6 972	Succursales d'entreprises étrangères	3.1.3.1.3.2
6 893	8 736	9 147	9 193	8 172	Réassurance acceptée	3.1.3.1.4
4 333	5 610	5 436	5 665	4 908	Entreprises nationales	3.1.3.1.4.1
2 355	2 719	1 786	2 319	1 978	Entreprises sous contrôle étranger	3.1.3.1.4.1.1
2 560	3 126	3 711	3 528	3 264	Succursales d'entreprises étrangères	3.1.3.1.4.2
<b>8 830</b>	<b>11 256</b>	<b>12 054</b>	<b>11 627</b>	<b>10 551</b>	<b>Primes cédées</b>	<b>3.1.3.2</b>
7 243	9 603	10 097	9 828	8 837	Entreprises nationales	3.1.3.2.1
3 989	4 987	4 188	4 264	4 364	Entreprises sous contrôle étranger	3.1.3.2.1.1
1 587	1 653	1 957	1 799	1 714	Succursales d'entreprises étrangères	3.1.3.2.2
					<b>Primes nettes émises</b>	<b>3.1.3.3</b>
41 069	47 352	53 897	57 634	59 669	Tous risques	3.1.3.3.1
33 581	38 728	44 447	48 513	51 147	Entreprises nationales	3.1.3.3.1.1
9 935	12 476	13 805	13 560	12 563	Entreprises sous contrôle étranger	3.1.3.3.1.1.1
7 488	8 624	9 450	9 121	8 522	Succursales d'entreprises étrangères	3.1.3.3.1.2
41 069	47 352	53 897	57 634	59 669	Risques nationaux	3.1.3.3.2
33 581	38 728	44 447	48 513	51 147	Entreprises nationales	3.1.3.3.2.1
9 935	12 476	13 805	13 560	12 563	Entreprises sous contrôle étranger	3.1.3.3.2.1.1
7 488	8 624	9 450	9 121	8 522	Succursales d'entreprises étrangères	3.1.3.3.2.2
-	-	-	-	-	Risques étrangers	3.1.3.3.3
33 581	38 728	44 447	48 513	51 147	Entreprises nationales	3.1.3.3.3.1
9 935	12 476	13 805	13 560	12 563	Entreprises sous contrôle étranger	3.1.3.3.3.1.1
7 488	8 624	9 450	9 121	8 522	Succursales d'entreprises étrangères	3.1.3.3.3.2
					<b>Opérations à l'étranger</b>	<b>3.2</b>
					<b>Vie</b>	<b>3.2.1</b>
<b>50 412</b>	<b>54 869</b>	<b>49 398</b>	<b>59 699</b>	<b>70 799</b>	<b>Primes brutes</b>	<b>3.2.1.1</b>
5 423	6 267	5 887	4 681	4 664	Succursales	3.2.1.1.1
44 989	48 602	43 511	55 018	66 135	Filiales	3.2.1.1.2
46 788	50 412	45 421	54 701	63 208	Assurances directes	3.2.1.1.3
4 278	4 844	4 516	3 384	3 238	Succursales	3.2.1.1.3.1
42 510	45 568	40 905	51 317	59 970	Filiales	3.2.1.1.3.2
3 624	4 457	3 977	4 998	7 591	Réassurance acceptée	3.2.1.1.4
1 145	1 423	1 371	1 297	1 426	Succursales	3.2.1.1.4.1
2 479	3 034	2 606	3 701	6 165	Filiales	3.2.1.1.4.2
<b>5 383</b>	<b>5 773</b>	<b>5 921</b>	<b>6 963</b>	<b>10 033</b>	<b>Primes cédées</b>	<b>3.2.1.2</b>
1 199	1 118	1 290	955	949	Succursales	3.2.1.2.1
4 184	4 655	4 631	6 008	9 084	Filiales	3.2.1.2.2
<b>45 029</b>	<b>49 096</b>	<b>43 477</b>	<b>52 736</b>	<b>60 766</b>	<b>Primes nettes émises</b>	<b>3.2.1.3</b>
4 224	5 149	4 597	3 726	3 715	Succursales	3.2.1.3.1
40 805	43 947	38 880	49 010	57 051	Filiales	3.2.1.3.2
					<b>Non-vie</b>	<b>3.2.2</b>
<b>15 394</b>	<b>13 801</b>	<b>12 990</b>	<b>10 596</b>	<b>11 983</b>	<b>Primes brutes</b>	<b>3.2.2.1</b>
1 668	2 136	1 786	1 121	1 192	Succursales	3.2.2.1.1
13 726	11 665	11 204	9 475	10 791	Filiales	3.2.2.1.2
14 098	12 511	11 672	10 033	11 268	Assurances directes	3.2.2.1.3
1 327	1 721	1 405	914	987	Succursales	3.2.2.1.3.1
12 771	10 790	10 267	9 119	10 281	Filiales	3.2.2.1.3.2
1 296	1 290	1 318	563	715	Réassurance acceptée	3.2.2.1.4
341	415	381	207	205	Succursales	3.2.2.1.4.1
955	875	937	356	510	Filiales	3.2.2.1.4.2
<b>866</b>	<b>1 158</b>	<b>1 400</b>	<b>327</b>	<b>405</b>	<b>Primes cédées</b>	<b>3.2.2.2</b>
382	708	511	257	275	Succursales	3.2.2.2.1
484	450	889	70	130	Filiales	3.2.2.2.2
<b>14 528</b>	<b>12 643</b>	<b>11 590</b>	<b>10 269</b>	<b>11 578</b>	<b>Primes nettes émises</b>	<b>3.2.2.3</b>
1 286	1 428	1 275	864	917	Succursales	3.2.2.3.1
13 242	11 215	10 315	9 405	10 661	Filiales	3.2.2.3.2

# CANADA

## 3. Detailed results (cont.)

Million CAD

	1996	1997	1998	1999	2000
<b>3.3 Outstanding investment by direct insurance companies</b>					
<b>3.3.1 Life and Non-life</b>	..	<b>195 045</b>	<b>200 634</b>	<b>283 516</b>	<b>304 874</b>
<b>3.3.1.1 Domestic companies</b>	<b>163 717</b>	..	..	..	..
3.3.1.1.1 Foreign controlled companies	24 883	..	..	..	..
<b>3.3.1.2 Foreign companies (branches)</b>	<b>32 773</b>	..	..	..	..
<b>3.3.1.3 Real estate</b>	..	..	..	..	..
3.3.1.3.1 Domestic companies	7 919	..	..	..	..
3.3.1.3.1.1 Foreign controlled companies	306	..	..	..	..
3.3.1.3.2 Foreign companies (branches)	1 839	..	..	..	..
<b>3.3.1.4 Mortgage loans</b>	..	..	..	..	..
3.3.1.4.1 Domestic companies	7 451	..	..	..	..
3.3.1.4.1.1 Foreign controlled companies	547	..	..	..	..
3.3.1.4.2 Foreign companies (branches)	7 360	..	..	..	..
<b>3.3.1.5 Shares</b>	..	..	..	..	..
3.3.1.5.1 Domestic companies	16 241	..	..	..	..
3.3.1.5.1.1 Foreign controlled companies	2 767	..	..	..	..
3.3.1.5.2 Foreign companies (branches)	1 356	..	..	..	..
<b>3.3.1.6 Bonds</b>	..	..	..	..	..
3.3.1.6.1 Domestic companies	87 596	..	..	..	..
3.3.1.6.1.1 Foreign controlled companies	17 005	..	..	..	..
3.3.1.6.2 Foreign companies (branches)	20 054	..	..	..	..
<b>3.3.1.7 Loans other than mortgage loans</b>	..	..	..	..	..
3.3.1.7.1 Domestic companies	37 757	..	..	..	..
3.3.1.7.1.1 Foreign controlled companies	..	..	..	..	..
3.3.1.7.2 Foreign companies (branches)	345	..	..	..	..
<b>3.3.1.8 Other Investments</b>	..	..	..	..	..
3.3.1.8.1 Domestic companies	6 753	..	..	..	..
3.3.1.8.1.1 Foreign controlled companies	773	..	..	..	..
3.3.1.8.2 Foreign companies (branches)	1 819	..	..	..	..
<b>3.3.2 Life</b>	..	<b>165 371</b>	<b>169 339</b>	<b>247 217</b>	<b>259 649</b>
<b>3.3.2.1 Domestic companies</b>	<b>145 094</b>	<b>142 848</b>	<b>150 561</b>	<b>224 217</b>	<b>235 250</b>
3.3.2.1.1 Foreign controlled companies	13 744	-	..	31 329	34 059
<b>3.3.2.2 Foreign companies (branches)</b>	<b>23 453</b>	<b>22 523</b>	<b>18 778</b>	<b>23 000</b>	<b>24 399</b>
<b>3.3.2.3 Real estate</b>	..	<b>7 810</b>	<b>7 223</b>	<b>7 631</b>	<b>7 688</b>
3.3.2.3.1 Domestic companies	7 701	6 308	6 188	6 597	6 709
3.3.2.3.1.1 Foreign controlled companies	235	-	..	213	203
3.3.2.3.2 Foreign companies (branches)	1 787	1 503	1 035	1 034	979
<b>3.3.2.4 Mortgage loans</b>	..	<b>45 763</b>	<b>43 899</b>	<b>6 191</b>	<b>8 757</b>
3.3.2.4.1 Domestic companies	7 099	39 044	38 608	6 145	8 727
3.3.2.4.1.1 Foreign controlled companies	335	-	..	388	591
3.3.2.4.2 Foreign companies (branches)	7 314	6 719	5 291	46	30
<b>3.3.2.5 Shares</b>	..	<b>11 096</b>	<b>11 949</b>	<b>36 166</b>	<b>42 022</b>
3.3.2.5.1 Domestic companies	11 827	10 535	11 396	34 482	40 022
3.3.2.5.1.1 Foreign controlled companies	589	-	..	5 493	6 948
3.3.2.5.2 Foreign companies (branches)	585	560	552	1 684	2 000
<b>3.3.2.6 Bonds</b>	..	<b>88 895</b>	<b>93 231</b>	<b>105 169</b>	<b>108 035</b>
3.3.2.6.1 Domestic companies	74 621	76 188	82 220	92 283	93 242
3.3.2.6.1.1 Foreign controlled companies	8 605	-	..	12 949	13 875
3.3.2.6.2 Foreign companies (branches)	11 603	12 708	11 011	12 886	14 793
<b>3.3.2.7 Loans other than mortgage loans</b>	..	<b>5 160</b>	<b>5 243</b>	<b>3 881</b>	<b>4 001</b>
3.3.2.7.1 Domestic companies	37 757	4 750	4 997	3 703	3 811
3.3.2.7.1.1 Foreign controlled companies	3 485	..	..	232	243
3.3.2.7.2 Foreign companies (branches)	345	409	247	178	190
<b>3.3.2.8 Other Investments</b>	..	<b>6 648</b>	<b>7 794</b>	<b>88 179</b>	<b>89 146</b>
3.3.2.8.1 Domestic companies	6 089	6 024	7 153	81 007	82 739
3.3.2.8.1.1 Foreign controlled companies	495	-	..	12 054	12 199
3.3.2.8.2 Foreign companies (branches)	1 819	624	642	7 172	6 407

## 3. Résultats détaillés (cont.)

Millions CAD

2001	2002	2003	2004	2005		
					<b>Encours des placements des entreprises d'assurance directe</b>	<b>3.3</b>
<b>315 558</b>	<b>323 777</b>	<b>364 412</b>	<b>399 673</b>	<b>438 993</b>	<b>Vie et non-vie</b>	<b>3.3.1</b>
..	<b>279 549</b>	<b>316 229</b>	<b>364 734</b>	<b>401 420</b>	<b>Entreprises nationales</b>	<b>3.3.1.1</b>
..	54 332	59 243	67 909	73 996	Entreprises sous contrôle étranger	3.3.1.1.1
..	<b>44 228</b>	<b>48 183</b>	<b>34 939</b>	<b>37 573</b>	<b>Succursales d'entreprises étrangères</b>	<b>3.3.1.2</b>
..	<b>8 922</b>	<b>8 570</b>	<b>8 723</b>	<b>9 707</b>	<b>Immobilier</b>	<b>3.3.1.3</b>
..	7 857	7 681	8 528	9 475	Entreprises nationales	3.3.1.3.1
..	450	492	936	1 004	Entreprises sous contrôle étranger	3.3.1.3.1.1
..	1 065	889	195	232	Succursales d'entreprises étrangères	3.3.1.3.2
..	<b>6 065</b>	<b>41 501</b>	<b>5 151</b>	<b>3 980</b>	<b>Prêts hypothécaires</b>	<b>3.3.1.4</b>
..	6 024	37 827	5 146	3 980	Entreprises nationales	3.3.1.4.1
..	783	3 342	763	586	Entreprises sous contrôle étranger	3.3.1.4.1.1
..	41	3 674	5	-	Succursales d'entreprises étrangères	3.3.1.4.2
..	<b>47 317</b>	<b>55 945</b>	<b>61 798</b>	<b>77 917</b>	<b>Actions</b>	<b>3.3.1.5</b>
..	45 171	53 891	61 159	77 189	Entreprises nationales	3.3.1.5.1
..	10 146	10 650	10 557	13 300	Entreprises sous contrôle étranger	3.3.1.5.1.1
..	2 146	2 054	639	728	Succursales d'entreprises étrangères	3.3.1.5.2
..	<b>157 277</b>	<b>174 446</b>	<b>189 514</b>	<b>208 938</b>	<b>Obligations</b>	<b>3.3.1.6</b>
..	124 496	138 571	159 723	176 496	Entreprises nationales	3.3.1.6.1
..	28 358	30 031	37 536	41 239	Entreprises sous contrôle étranger	3.3.1.6.1.1
..	32 781	35 875	29 791	32 442	Succursales d'entreprises étrangères	3.3.1.6.2
..	<b>4 340</b>	<b>4 541</b>	<b>4 685</b>	<b>4 881</b>	<b>Prêts autres qu'hypothécaires</b>	<b>3.3.1.7</b>
..	4 139	4 330	4 470	4 655	Entreprises nationales	3.3.1.7.1
..	190	206	143	183	Entreprises sous contrôle étranger	3.3.1.7.1.1
..	201	211	215	226	Succursales d'entreprises étrangères	3.3.1.7.2
..	..	<b>79 409</b>	<b>129 802</b>	<b>133 570</b>	<b>Autres placements</b>	<b>3.3.1.8</b>
..	..	73 929	125 708	129 625	Entreprises nationales	3.3.1.8.1
..	..	14 522	17 974	17 684	Entreprises sous contrôle étranger	3.3.1.8.1.1
..	..	5 480	4 094	3 945	Succursales d'entreprises étrangères	3.3.1.8.2
<b>268 922</b>	<b>271 560</b>	<b>303 439</b>	<b>328 598</b>	<b>358 188</b>	<b>Vie</b>	<b>3.3.2</b>
<b>242 034</b>	<b>243 062</b>	<b>272 982</b>	<b>313 178</b>	<b>342 202</b>	<b>Entreprises nationales</b>	<b>3.3.2.1</b>
33 153	33 503	38 212	40 725	45 505	Entreprises sous contrôle étranger	3.3.2.1.1
<b>26 888</b>	<b>28 498</b>	<b>30 457</b>	<b>15 420</b>	<b>15 986</b>	<b>Succursales d'entreprises étrangères</b>	<b>3.3.2.2</b>
<b>8 364</b>	<b>8 414</b>	<b>8 068</b>	<b>8 344</b>	<b>9 269</b>	<b>Immobilier</b>	<b>3.3.2.3</b>
7 342	7 415	7 209	8 188	9 109	Entreprises nationales	3.3.2.3.1
215	243	283	822	890	Entreprises sous contrôle étranger	3.3.2.3.1.1
1 022	999	859	156	160	Succursales d'entreprises étrangères	3.3.2.3.2
<b>6 309</b>	<b>5 604</b>	<b>40 880</b>	<b>4 536</b>	<b>3 371</b>	<b>Prêts hypothécaires</b>	<b>3.3.2.4</b>
6 283	5 569	37 292	4 536	3 371	Entreprises nationales	3.3.2.4.1
427	411	2 966	408	271	Entreprises sous contrôle étranger	3.3.2.4.1.1
26	35	3 588	-	-	Succursales d'entreprises étrangères	3.3.2.4.2
<b>42 297</b>	<b>37 542</b>	<b>45 809</b>	<b>50 505</b>	<b>64 895</b>	<b>Actions</b>	<b>3.3.2.5</b>
40 323	35 869	44 081	50 191	64 531	Entreprises nationales	3.3.2.5.1
6 359	5 533	5 992	5 371	7 687	Entreprises sous contrôle étranger	3.3.2.5.1.1
1 974	1 673	1 728	314	364	Succursales d'entreprises étrangères	3.3.2.5.2
<b>112 885</b>	<b>121 856</b>	<b>131 964</b>	<b>138 824</b>	<b>150 234</b>	<b>Obligations</b>	<b>3.3.2.6</b>
95 265	102 167	110 453	125 548	136 459	Entreprises nationales	3.3.2.6.1
13 449	14 788	16 330	18 931	21 599	Entreprises sous contrôle étranger	3.3.2.6.1.1
17 620	19 689	21 511	13 276	13 775	Succursales d'entreprises étrangères	3.3.2.6.2
<b>4 185</b>	<b>4 340</b>	<b>4 541</b>	<b>4 685</b>	<b>4 881</b>	<b>Prêts autres qu'hypothécaires</b>	<b>3.3.2.7</b>
3 993	4 139	4 330	4 470	4 655	Entreprises nationales	3.3.2.7.1
187	190	206	143	183	Entreprises sous contrôle étranger	3.3.2.7.1.1
192	201	211	215	226	Succursales d'entreprises étrangères	3.3.2.7.2
<b>94 882</b>	..	<b>72 177</b>	<b>121 704</b>	<b>125 538</b>	<b>Autres placements</b>	<b>3.3.2.8</b>
88 828	..	69 617	120 245	124 077	Entreprises nationales	3.3.2.8.1
12 516	..	12 435	15 050	14 875	Entreprises sous contrôle étranger	3.3.2.8.1.1
6 054	..	2 560	1 459	1 461	Succursales d'entreprises étrangères	3.3.2.8.2

## CANADA

### 3. Detailed results (cont.)

Million CAD

	1996	1997	1998	1999	2000
<b>3.3.3 Non-life</b>	..	<b>29 674</b>	<b>31 295</b>	<b>36 299</b>	<b>45 225</b>
<b>3.3.3.1 Domestic companies</b>	<b>18 623</b>	<b>19 570</b>	<b>20 881</b>	<b>23 744</b>	<b>32 124</b>
3.3.3.1.1 Foreign controlled companies	11 139	-	..	..	16 067
<b>3.3.3.2 Foreign companies (branches)</b>	<b>9 320</b>	<b>10 104</b>	<b>10 415</b>	<b>12 555</b>	<b>13 101</b>
<b>3.3.3.3 Real estate</b>	..	<b>214</b>	<b>215</b>	<b>203</b>	<b>564</b>
3.3.3.3.1 Domestic companies	218	186	187	175	529
3.3.3.3.1.1 Foreign controlled companies	71	-	..	..	193
3.3.3.3.2 Foreign companies (branches)	52	29	28	28	35
<b>3.3.3.4 Mortgage loans</b>	..	<b>376</b>	<b>700</b>	<b>819</b>	<b>935</b>
3.3.3.4.1 Domestic companies	352	334	667	802	918
3.3.3.4.1.1 Foreign controlled companies	212	-	..	..	198
3.3.3.4.2 Foreign companies (branches)	46	42	33	17	17
<b>3.3.3.5 Shares</b>	..	<b>6 295</b>	<b>6 712</b>	<b>6 739</b>	<b>9 735</b>
3.3.3.5.1 Domestic companies	4 414	5 427	5 817	5 909	8 955
3.3.3.5.1.1 Foreign controlled companies	2 178	-	..	..	3 856
3.3.3.5.2 Foreign companies (branches)	771	868	895	830	780
<b>3.3.3.6 Bonds</b>	..	<b>22 598</b>	<b>23 457</b>	<b>24 630</b>	<b>29 950</b>
3.3.3.6.1 Domestic companies	12 975	13 460	14 009	14 476	19 214
3.3.3.6.1.1 Foreign controlled companies	8 400	-	..	..	10 646
3.3.3.6.2 Foreign companies (branches)	8 451	9 138	9 448	10 154	10 736
<b>3.3.3.8 Other investments</b>	..	<b>191</b>	<b>212</b>	<b>3 908</b>	<b>4 041</b>
3.3.3.8.1 Domestic companies	664	163	200	2 382	2 508
3.3.3.8.1.1 Foreign controlled companies	278	-	..	..	1 174
3.3.3.8.2 Foreign companies (branches)	-	28	11	1 526	1 533
<b>3.4 Breakdown of non-life premiums</b>					
<b>3.4.1 All non-life premiums</b>					
<b>3.4.1.1 Total</b>					
3.4.1.1.1 Gross premiums	25 902	26 373	26 853	36 696	43 517
3.4.1.1.2 Ceded premiums	4 707	4 663	4 758	6 020	7 340
3.4.1.1.3 Net written premiums	21 195	21 710	22 095	30 676	36 177
<b>3.4.1.2 Direct business</b>					
3.4.1.2.1 Gross premiums	21 834	22 429	22 917	31 848	37 594
3.4.1.2.2 Ceded premiums	4 707	..	..	..	..
3.4.1.2.3 Net written premiums	17 127	..	..	..	..
<b>3.4.1.3 Reinsurance accepted</b>					
3.4.1.3.1 Gross premiums	4 068	3 944	3 936	4 848	5 923
3.4.1.3.3 Net written premiums	4 068	..	..	..	..
<b>3.4.2 Motor vehicle</b>					
<b>3.4.2.1 Total</b>					
3.4.2.1.1 Gross premiums	8 969	9 097	9 367	9 820	12 350
3.4.2.1.2 Ceded premiums	1 334	1 381	1 431	1 675	1 990
3.4.2.1.3 Net written premiums	7 635	7 716	7 937	8 145	10 360
<b>3.4.2.2 Direct business</b>					
3.4.2.2.1 Gross premiums	7 721	7 859	8 041	8 199	10 345
3.4.2.2.2 Ceded premiums	1 334	..	..	..	..
3.4.2.2.3 Net written premiums	6 387	..	..	..	..
<b>3.4.2.3 Reinsurance accepted</b>					
3.4.2.3.1 Gross premiums	1 248	1 238	1 326	1 621	2 005
3.4.2.3.3 Net written premiums	1 248	..	..	..	..
<b>3.4.3 Maritime and aviation</b>					
<b>3.4.3.1 Total</b>					
3.4.3.1.1 Gross premiums	420	412	332	372	483
3.4.3.1.2 Ceded premiums	195	154	135	164	210
3.4.3.1.3 Net written premiums	225	258	197	208	273
<b>3.4.3.2 Direct business</b>					
3.4.3.2.1 Gross premiums	308	325	255	283	353
3.4.3.2.2 Ceded premiums	195	..	..	..	..
3.4.3.2.3 Net written premiums	113	..	..	..	..
<b>3.4.3.3 Reinsurance accepted</b>					
3.4.3.3.1 Gross premiums	112	87	77	89	130
3.4.3.3.3 Net written premiums	112	..	..	..	..

## 3. Résultats détaillés (cont.)

Millions CAD

2001	2002	2003	2004	2005		
<b>46 636</b>	<b>52 217</b>	<b>60 973</b>	<b>71 075</b>	<b>80 805</b>	<b>Non-vie</b>	<b>3.3.3</b>
<b>32 929</b>	<b>36 487</b>	<b>43 247</b>	<b>51 556</b>	<b>59 218</b>	<b>Entreprises nationales</b>	<b>3.3.3.1</b>
16 790	20 829	21 031	27 184	28 491	Entreprises sous contrôle étranger	3.3.3.1.1
<b>13 707</b>	<b>15 730</b>	<b>17 726</b>	<b>19 519</b>	<b>21 587</b>	<b>Succursales d'entreprises étrangères</b>	<b>3.3.3.2</b>
<b>550</b>	<b>508</b>	<b>502</b>	<b>379</b>	<b>438</b>	<b>Immobilier</b>	<b>3.3.3.3</b>
483	442	472	340	366	Entreprises nationales	3.3.3.3.1
149	207	209	114	114	Entreprises sous contrôle étranger	3.3.3.3.1.1
67	66	30	39	72	Succursales d'entreprises étrangères	3.3.3.3.2
<b>491</b>	<b>461</b>	<b>621</b>	<b>615</b>	<b>609</b>	<b>Prêts hypothécaires</b>	<b>3.3.3.4</b>
480	455	535	610	609	Entreprises nationales	3.3.3.4.1
242	372	376	355	315	Entreprises sous contrôle étranger	3.3.3.4.1.1
11	6	86	5	-	Succursales d'entreprises étrangères	3.3.3.4.2
<b>10 134</b>	<b>9 775</b>	<b>10 136</b>	<b>11 293</b>	<b>13 022</b>	<b>Actions</b>	<b>3.3.3.5</b>
9 454	9 302	9 810	10 968	12 658	Entreprises nationales	3.3.3.5.1
4 086	4 613	4 658	5 186	5 613	Entreprises sous contrôle étranger	3.3.3.5.1.1
680	473	326	325	364	Succursales d'entreprises étrangères	3.3.3.5.2
<b>30 011</b>	<b>35 421</b>	<b>42 482</b>	<b>50 690</b>	<b>58 704</b>	<b>Obligations</b>	<b>3.3.3.6</b>
19 100	22 329	28 118	34 175	40 037	Entreprises nationales	3.3.3.6.1
10 918	13 570	13 701	18 605	19 640	Entreprises sous contrôle étranger	3.3.3.6.1.1
10 911	13 092	14 364	16 515	18 667	Succursales d'entreprises étrangères	3.3.3.6.2
<b>5 450</b>	<b>..</b>	<b>7 232</b>	<b>8 098</b>	<b>8 032</b>	<b>Autres placements</b>	<b>3.3.3.8</b>
3 412	..	4 312	5 463	5 548	Entreprises nationales	3.3.3.8.1
1 395	..	2 087	2 924	2 809	Entreprises sous contrôle étranger	3.3.3.8.1.1
2 038	..	2 920	2 635	2 484	Succursales d'entreprises étrangères	3.3.3.8.2
<b>Ventilation des primes non-vie</b>						<b>3.4</b>
<b>Toutes primes non-vie</b>						<b>3.4.1</b>
<b>Total</b>						<b>3.4.1.1</b>
49 899	58 608	65 951	69 261	70 220	Primes brutes	3.4.1.1.1
8 830	11 256	12 054	11 627	10 551	Primes cédées	3.4.1.1.2
41 069	47 352	53 897	57 634	59 669	Primes nettes émises	3.4.1.1.3
<b>Assurance directe</b>						<b>3.4.1.2</b>
43 006	49 872	56 804	60 068	62 048	Primes brutes	3.4.1.2.1
..	..	..	..	..	Primes cédées	3.4.1.2.2
..	..	..	..	..	Primes nettes émises	3.4.1.2.3
<b>Réassurance acceptée</b>						<b>3.4.1.3</b>
6 893	8 736	9 147	9 193	8 172	Primes brutes	3.4.1.3.1
..	..	..	..	..	Primes nettes émises	3.4.1.3.3
<b>Assurance automobile</b>						<b>3.4.2</b>
<b>Total</b>						<b>3.4.2.1</b>
13 100	16 348	19 567	19 523	19 270	Primes brutes	3.4.2.1.1
2 205	2 860	3 311	2 364	2 129	Primes cédées	3.4.2.1.2
10 895	13 488	16 256	17 159	17 141	Primes nettes émises	3.4.2.1.3
<b>Assurance directe</b>						<b>3.4.2.2</b>
10 895	14 001	16 870	17 137	17 327	Primes brutes	3.4.2.2.1
..	..	..	..	..	Primes cédées	3.4.2.2.2
..	..	..	..	..	Primes nettes émises	3.4.2.2.3
<b>Réassurance acceptée</b>						<b>3.4.2.3</b>
2 205	2 347	2 697	2 386	1 943	Primes brutes	3.4.2.3.1
..	..	..	..	..	Primes nettes émises	3.4.2.3.3
<b>Maritime et aviation</b>						<b>3.4.3</b>
<b>Total</b>						<b>3.4.3.1</b>
594	621	628	653	628	Primes brutes	3.4.3.1.1
260	252	276	304	206	Primes cédées	3.4.3.1.2
334	369	352	349	422	Primes nettes émises	3.4.3.1.3
<b>Assurance directe</b>						<b>3.4.3.2</b>
453	469	480	516	531	Primes brutes	3.4.3.2.1
..	..	..	..	..	Primes cédées	3.4.3.2.2
..	..	..	..	..	Primes nettes émises	3.4.3.2.3
<b>Réassurance acceptée</b>						<b>3.4.3.3</b>
141	152	148	137	97	Primes brutes	3.4.3.3.1
..	..	..	..	..	Primes nettes émises	3.4.3.3.3

## CANADA

### 3. Detailed results (cont.)

Million CAD

	1996	1997	1998	1999	2000	
<b>3.4.5</b>	<b>Fire and property damages</b>					
<b>3.4.5.1</b>	<b>Total</b>					
3.4.5.1.1	Gross premiums	6 980	6 605	6 565	6 733	8 270
3.4.5.1.2	Ceded premiums	1 951	1 699	1 729	1 970	2 407
3.4.5.1.3	Net written premiums	5 029	4 906	4 837	4 763	5 863
<b>3.4.5.2</b>	<b>Direct business</b>					
3.4.5.2.1	Gross premiums	5 290	5 132	5 151	5 210	6 484
3.4.5.2.2	Ceded premiums	1 951	..	..	..	..
3.4.5.2.3	Net written premiums	3 339	..	..	..	..
<b>3.4.5.3</b>	<b>Reinsurance accepted</b>					
3.4.5.3.1	Gross premiums	1 690	1 473	1 415	1 523	1 786
3.4.5.3.3	Net written premiums	1 690	-	..	..	..
<b>3.4.6</b>	<b>Pecuniary losses</b>					
<b>3.4.6.1</b>	<b>Total</b>					
3.4.6.1.1	Gross premiums	337	324	384	397	423
3.4.6.1.2	Ceded premiums	102	94	103	120	130
3.4.6.1.3	Net written premiums	235	230	281	277	293
<b>3.4.6.2</b>	<b>Direct business</b>					
3.4.6.2.1	Gross premiums	270	234	287	287	342
3.4.6.2.2	Ceded premiums	102	-	..	..	..
3.4.6.2.3	Net written premiums	168	-	..	..	..
<b>3.4.6.3</b>	<b>Reinsurance accepted</b>					
3.4.6.3.1	Gross premiums	67	90	96	110	81
3.4.6.3.3	Net written premiums	67	-	..	..	..
<b>3.4.7</b>	<b>General liability</b>					
<b>3.4.7.1</b>	<b>Total</b>					
3.4.7.1.1	Gross premiums	2 032	2 041	2 054	2 188	2 714
3.4.7.1.2	Ceded premiums	493	488	520	581	685
3.4.7.1.3	Net written premiums	1 539	1 553	1 534	1 607	2 029
<b>3.4.7.2</b>	<b>Direct business</b>					
3.4.7.2.1	Gross premiums	1 604	1 640	1 672	1 758	2 229
3.4.7.2.2	Ceded premiums	493	-	..	..	..
3.4.7.2.3	Net written premiums	1 111	-	..	..	..
<b>3.4.7.3</b>	<b>Reinsurance accepted</b>					
3.4.7.3.1	Gross premiums	428	401	382	430	485
3.4.7.3.3	Net written premiums	428	-	..	..	..
<b>3.4.8</b>	<b>Accident and health</b>					
<b>3.4.8.1</b>	<b>Total</b>					
3.4.8.1.1	Gross premiums	7 157	7 486	7 776	16 678	17 612
3.4.8.1.2	Ceded premiums	632	715	713	1 325	1 613
3.4.8.1.3	Net written premiums	6 525	6 772	7 063	15 353	15 999
<b>3.4.8.2</b>	<b>Direct business</b>					
3.4.8.2.1	Gross premiums	6 634	6 911	7 186	15 695	16 369
3.4.8.2.2	Ceded premiums	632	-	..	..	..
3.4.8.2.3	Net written premiums	6 002	-	..	..	..
<b>3.4.8.3</b>	<b>Reinsurance accepted</b>					
3.4.8.3.1	Gross premiums	523	575	590	983	1 243
3.4.8.3.3	Net written premiums	523	-	..	..	..
<b>3.4.9</b>	<b>Health</b>					
<b>3.4.9.1</b>	<b>Total</b>					
3.4.9.1.1	Gross premiums	..	..	..	..	..
3.4.9.1.2	Ceded premiums	..	..	..	..	..
3.4.9.1.3	Net written premiums	..	..	..	..	..
<b>3.4.9.2</b>	<b>Direct business</b>					
3.4.9.2.1	Gross premiums	..	..	..	..	..
<b>3.4.9.3</b>	<b>Reinsurance accepted</b>					
3.4.9.3.1	Gross premiums	..	..	..	..	..
<b>3.4.10</b>	<b>Others</b>					
<b>3.4.10.1</b>	<b>Total</b>					
3.4.10.1.1	Gross premiums	7	408	374	508	586
3.4.10.1.2	Ceded premiums	-	133	128	185	179
3.4.10.1.3	Net written premiums	7	275	246	323	407
<b>3.4.10.2</b>	<b>Direct business</b>					
3.4.10.2.1	Gross premiums	7	329	325	416	485
3.4.10.2.3	Net written premiums	7	-	..	..	..
<b>3.4.10.3</b>	<b>Reinsurance accepted</b>					
3.4.10.3.1	Gross premiums	-	79	50	92	101



## 3. Résultats détaillés (cont.)

Millions CAD

2001	2002	2003	2004	2005		
					<b>Incendie et dommages aux biens</b>	<b>3.4.5</b>
					<b>Total</b>	<b>3.4.5.1</b>
9 669	12 090	13 697	13 759	13 821	Primes brutes	3.4.5.1.1
3 054	4 012	4 533	3 887	3 459	Primes cédées	3.4.5.1.2
6 615	8 078	9 164	9 872	10 362	Primes nettes émises	3.4.5.1.3
					<b>Assurance directe</b>	<b>3.4.5.2</b>
7 441	9 143	10 421	10 825	11 347	Primes brutes	3.4.5.2.1
..	..	..	..	..	Primes cédées	3.4.5.2.2
..	..	..	..	..	Primes nettes émises	3.4.5.2.3
					<b>Réassurance acceptée</b>	<b>3.4.5.3</b>
2 228	2 947	3 276	2 934	2 474	Primes brutes	3.4.5.3.1
..	..	..	..	..	Primes nettes émises	3.4.5.3.3
					<b>Pertes pécuniaires</b>	<b>3.4.6</b>
					<b>Total</b>	<b>3.4.6.1</b>
520	724	970	1 092	1 063	Primes brutes	3.4.6.1.1
169	149	217	235	203	Primes cédées	3.4.6.1.2
351	575	753	857	860	Primes nettes émises	3.4.6.1.3
					<b>Assurance directe</b>	<b>3.4.6.2</b>
394	639	811	969	963	Primes brutes	3.4.6.2.1
..	..	..	..	..	Primes cédées	3.4.6.2.2
..	..	..	..	..	Primes nettes émises	3.4.6.2.3
					<b>Réassurance acceptée</b>	<b>3.4.6.3</b>
126	85	159	123	100	Primes brutes	3.4.6.3.1
..	..	..	..	..	Primes nettes émises	3.4.6.3.3
					<b>Responsabilité générale</b>	<b>3.4.7</b>
					<b>Total</b>	<b>3.4.7.1</b>
3 477	4 047	5 019	5 348	5 624	Primes brutes	3.4.7.1.1
880	1 034	1 133	1 237	1 091	Primes cédées	3.4.7.1.2
2 597	3 013	3 886	4 111	4 533	Primes nettes émises	3.4.7.1.3
					<b>Assurance directe</b>	<b>3.4.7.2</b>
2 928	3 376	4 141	4 533	4 864	Primes brutes	3.4.7.2.1
..	..	..	..	..	Primes cédées	3.4.7.2.2
..	..	..	..	..	Primes nettes émises	3.4.7.2.3
					<b>Réassurance acceptée</b>	<b>3.4.7.3</b>
549	671	878	815	760	Primes brutes	3.4.7.3.1
..	..	..	..	..	Primes nettes émises	3.4.7.3.3
					<b>Accident et santé</b>	<b>3.4.8</b>
					<b>Total</b>	<b>3.4.8.1</b>
20 445	22 579	25 916	27 780	28 591	Primes brutes	3.4.8.1.1
1 869	2 736	2 582	3 427	3 293	Primes cédées	3.4.8.1.2
18 576	19 843	23 334	24 353	25 298	Primes nettes émises	3.4.8.1.3
					<b>Assurance directe</b>	<b>3.4.8.2</b>
19 060	21 062	23 928	25 139	25 931	Primes brutes	3.4.8.2.1
..	..	..	..	..	Primes cédées	3.4.8.2.2
..	..	..	..	..	Primes nettes émises	3.4.8.2.3
					<b>Réassurance acceptée</b>	<b>3.4.8.3</b>
1 385	1 517	1 988	2 641	2 660	Primes brutes	3.4.8.3.1
..	..	..	..	..	Primes nettes émises	3.4.8.3.3
					<b>Santé</b>	<b>3.4.9</b>
					<b>Total</b>	<b>3.4.9.1</b>
..	2 082	25 916	922	981	Primes brutes	3.4.9.1.1
..	211	2 582	170	166	Primes cédées	3.4.9.1.2
..	1 871	23 334	752	815	Primes nettes émises	3.4.9.1.3
					<b>Assurance directe</b>	<b>3.4.9.2</b>
..	1 065	23 928	769	846	Primes brutes	3.4.9.2.1
					<b>Réassurance acceptée</b>	<b>3.4.9.3</b>
..	1 017	1 988	153	135	Primes brutes	3.4.9.3.1
					<b>Autres</b>	<b>3.4.10</b>
					<b>Total</b>	<b>3.4.10.1</b>
766	117	154	184	242	Primes brutes	3.4.10.1.1
195	2	2	3	4	Primes cédées	3.4.10.1.2
571	115	152	181	238	Primes nettes émises	3.4.10.1.3
					<b>Assurance directe</b>	<b>3.4.10.2</b>
661	117	153	180	239	Primes brutes	3.4.10.2.1
..	..	..	..	..	Primes nettes émises	3.4.10.2.3
					<b>Réassurance acceptée</b>	<b>3.4.10.3</b>
105	-	1	4	3	Primes brutes	3.4.10.3.1

## CANADA

### 3. Detailed results (cont.)

Million CAD

	1996	1997	1998	1999	2000
<b>3.5</b>	<b>Gross claims payments</b>				
<b>3.5.1</b>	<b>Life</b>				
<b>3.5.1</b>	<b>17 197</b>	<b>17 597</b>	<b>16 218</b>	<b>28 552</b>	<b>32 135</b>
<b>3.5.1.1</b>	<b>Domestic companies</b>				
3.5.1.1.1	2 555	..	..	3 212	4 525
<b>3.5.1.2</b>	<b>Foreign companies (branches)</b>				
3.5.1.2	2 942	2 546	2 171	2 213	2 468
<b>3.5.2</b>	<b>Non-life</b>				
<b>3.5.2</b>	<b>22 440</b>	<b>18 966</b>	<b>20 854</b>	<b>26 037</b>	<b>34 717</b>
<b>3.5.2.1</b>	<b>Domestic companies</b>				
3.5.2.1.1	16 888	14 296	15 697	21 869	28 604
3.5.2.1.1	6 832	..	..	1 430	8 817
<b>3.5.2.2</b>	<b>Foreign companies (branches)</b>				
3.5.2.2	5 552	4 671	5 157	4 168	6 113
<b>3.6</b>	<b>Gross operating expenses</b>				
<b>3.6.1</b>	<b>Life</b>				
<b>3.6.1</b>	<b>3 975</b>	<b>6 172</b>	<b>6 092</b>	<b>5 191</b>	<b>5 536</b>
<b>3.6.1.1</b>	<b>Domestic companies</b>				
3.6.1.1.1	543	..	..	694	860
<b>3.6.1.2</b>	<b>Foreign companies (branches)</b>				
3.6.1.2	666	952	718	361	379
<b>3.6.2</b>	<b>Non-life</b>				
<b>3.6.2</b>	<b>1 103</b>	<b>4 965</b>	<b>5 226</b>	<b>2 712</b>	<b>4 807</b>
<b>3.6.2.1</b>	<b>Domestic companies</b>				
3.6.2.1.1	782	3 677	3 902	2 262	3 935
3.6.2.1.1	407	..	..	176	1 494
<b>3.6.2.2</b>	<b>Foreign companies (branches)</b>				
3.6.2.2	321	1 288	1 324	450	872
<b>3.7</b>	<b>Commissions</b>				
<b>3.7.1</b>	<b>Life</b>				
<b>3.7.1</b>	<b>1 364</b>	<b>1 622</b>	<b>1 532</b>	<b>2 081</b>	<b>2 245</b>
<b>3.7.1.1</b>	<b>Domestic companies</b>				
3.7.1.1.1	1 112	1 313	1 302	1 837	1 903
3.7.1.1.1	275	..	..	527	616
<b>3.7.1.2</b>	<b>Foreign companies (branches)</b>				
3.7.1.2	252	309	230	244	342
<b>3.7.1.3</b>	<b>Direct business</b>				
3.7.1.3.1	1 197	1 302	1 368	1 754	1 904
3.7.1.3.1	1 038	1 164	1 259	1 638	1 747
3.7.1.3.1.1	214	..	..	469	485
3.7.1.3.2	159	138	110	116	157
<b>3.7.1.4</b>	<b>Reinsurance accepted</b>				
3.7.1.4.1	167	319	163	327	341
3.7.1.4.1	74	148	44	199	156
3.7.1.4.1.1	61	..	..	58	131
3.7.1.4.2	93	171	120	128	185
<b>3.7.2</b>	<b>Non-life</b>				
<b>3.7.2</b>	<b>2 929</b>	<b>2 974</b>	<b>3 050</b>	<b>3 309</b>	<b>5 185</b>
<b>3.7.2.1</b>	<b>Domestic companies</b>				
3.7.2.1.1	2 189	2 256	2 316	2 441	4 032
3.7.2.1.1	1 416	..	..	170	1 805
<b>3.7.2.2</b>	<b>Foreign companies (branches)</b>				
3.7.2.2	740	718	734	868	1 153
<b>3.7.2.3</b>	<b>Direct business</b>				
3.7.2.3.1	2 175	2 218	2 296	..	4 172
3.7.2.3.1	1 744	1 787	1 849	..	3 437
3.7.2.3.1.1	1 012	..	..	140	1 444
3.7.2.3.2	431	431	447	..	735
<b>3.7.2.4</b>	<b>Reinsurance accepted</b>				
3.7.2.4.1	754	756	754	..	1 013
3.7.2.4.1	445	469	466	..	595
3.7.2.4.1.1	404	..	..	30	361
3.7.2.4.2	309	287	287	..	418

## 3. Résultats détaillés (cont.)

Millions CAD

2001	2002	2003	2004	2005		
					<b>Sinistres bruts</b>	<b>3.5</b>
<b>28 810</b>	<b>29 202</b>	<b>30 221</b>	<b>36 312</b>	<b>36 319</b>	<b>Vie</b>	<b>3.5.1</b>
<b>26 326</b>	<b>26 394</b>	<b>27 243</b>	<b>32 862</b>	<b>34 286</b>	<b>Entreprises nationales</b>	<b>3.5.1.1</b>
4 194	4 227	4 239	4 702	5 368	Entreprises sous contrôle étranger	3.5.1.1.1
<b>2 484</b>	<b>2 808</b>	<b>2 978</b>	<b>3 450</b>	<b>2 033</b>	<b>Succursales d'entreprises étrangères</b>	<b>3.5.1.2</b>
<b>39 768</b>	<b>43 074</b>	<b>49 564</b>	<b>49 702</b>	<b>50 192</b>	<b>Non-vie</b>	<b>3.5.2</b>
<b>32 956</b>	<b>36 167</b>	<b>39 554</b>	<b>42 975</b>	<b>43 002</b>	<b>Entreprises nationales</b>	<b>3.5.2.1</b>
10 470	12 047	11 889	10 503	10 716	Entreprises sous contrôle étranger	3.5.2.1.1
<b>6 812</b>	<b>6 907</b>	<b>10 010</b>	<b>6 727</b>	<b>7 190</b>	<b>Succursales d'entreprises étrangères</b>	<b>3.5.2.2</b>
					<b>Dépenses brutes</b>	<b>3.6</b>
<b>5 059</b>	<b>5 485</b>	<b>5 578</b>	<b>5 778</b>	<b>6 380</b>	<b>Vie</b>	<b>3.6.1</b>
<b>4 768</b>	<b>5 147</b>	<b>5 215</b>	<b>5 456</b>	<b>6 216</b>	<b>Entreprises nationales</b>	<b>3.6.1.1</b>
760	783	785	714	628	Entreprises sous contrôle étranger	3.6.1.1.1
<b>291</b>	<b>338</b>	<b>363</b>	<b>322</b>	<b>164</b>	<b>Succursales d'entreprises étrangères</b>	<b>3.6.1.2</b>
<b>5 209</b>	<b>5 930</b>	<b>6 919</b>	<b>7 190</b>	<b>7 853</b>	<b>Non-vie</b>	<b>3.6.2</b>
<b>4 224</b>	<b>4 928</b>	<b>5 781</b>	<b>6 136</b>	<b>6 887</b>	<b>Entreprises nationales</b>	<b>3.6.2.1</b>
1 789	2 046	2 242	2 431	2 247	Entreprises sous contrôle étranger	3.6.2.1.1
<b>985</b>	<b>1 002</b>	<b>1 138</b>	<b>1 054</b>	<b>966</b>	<b>Succursales d'entreprises étrangères</b>	<b>3.6.2.2</b>
					<b>Commissions</b>	<b>3.7</b>
<b>2 397</b>	<b>2 633</b>	<b>2 502</b>	<b>3 313</b>	<b>3 444</b>	<b>Vie</b>	<b>3.7.1</b>
<b>2 040</b>	<b>2 166</b>	<b>2 039</b>	<b>2 819</b>	<b>3 113</b>	<b>Entreprises nationales</b>	<b>3.7.1.1</b>
642	557	506	408	613	Entreprises sous contrôle étranger	3.7.1.1.1
<b>357</b>	<b>467</b>	<b>463</b>	<b>494</b>	<b>331</b>	<b>Succursales d'entreprises étrangères</b>	<b>3.7.1.2</b>
<b>2 006</b>	<b>2 030</b>	<b>2 052</b>	<b>2 728</b>	<b>2 976</b>	<b>Assurances directes</b>	<b>3.7.1.3</b>
1 848	1 844	1 839	2 504	2 882	Entreprises nationales	3.7.1.3.1
475	405	371	261	462	Entreprises sous contrôle étranger	3.7.1.3.1.1
158	186	213	224	94	Succursales d'entreprises étrangères	3.7.1.3.2
<b>391</b>	<b>603</b>	<b>450</b>	<b>585</b>	<b>468</b>	<b>Réassurance acceptée</b>	<b>3.7.1.4</b>
192	322	200	315	231	Entreprises nationales	3.7.1.4.1
167	152	135	147	151	Entreprises sous contrôle étranger	3.7.1.4.1.1
199	281	250	270	237	Succursales d'entreprises étrangères	3.7.1.4.2
<b>5 802</b>	<b>6 797</b>	<b>7 713</b>	<b>8 165</b>	<b>8 205</b>	<b>Non-vie</b>	<b>3.7.2</b>
<b>4 472</b>	<b>5 398</b>	<b>6 140</b>	<b>6 657</b>	<b>6 648</b>	<b>Entreprises nationales</b>	<b>3.7.2.1</b>
2 042	2 362	2 546	2 798	2 762	Entreprises sous contrôle étranger	3.7.2.1.1
<b>1 330</b>	<b>1 399</b>	<b>1 573</b>	<b>1 508</b>	<b>1 557</b>	<b>Succursales d'entreprises étrangères</b>	<b>3.7.2.2</b>
<b>4 578</b>	<b>5 242</b>	<b>6 119</b>	<b>6 599</b>	<b>6 665</b>	<b>Assurances directes</b>	<b>3.7.2.3</b>
3 769	4 437	5 214	5 736	5 765	Entreprises nationales	3.7.2.3.1
1 692	1 958	2 166	2 397	2 290	Entreprises sous contrôle étranger	3.7.2.3.1.1
809	805	905	863	900	Succursales d'entreprises étrangères	3.7.2.3.2
<b>1 224</b>	<b>1 555</b>	<b>1 594</b>	<b>1 566</b>	<b>1 540</b>	<b>Réassurance acceptée</b>	<b>3.7.2.4</b>
703	961	916	921	883	Entreprises nationales	3.7.2.4.1
350	404	380	401	472	Entreprises sous contrôle étranger	3.7.2.4.1.1
521	594	668	645	657	Succursales d'entreprises étrangères	3.7.2.4.2

## Methodological Notes

### General remarks:

*Life insurance* (including annuities) include:

- life insurance companies regulated by federal and provincial governments (including the health business for life insurers).
- Fraternal and benefit societies regulated by federal and provincial governments.
- In-Canada operations are reported for foreign insurers operating in Canada.
- General and Segregated fund operations are included for all companies.

*Non-life insurance* include:

- Property and Casualty companies regulated by federal and provincial governments.
- Health business of life insurers regulated by federal and provincial governments.
- Provincial Blue Cross organisations and other non-profit life insurers.
- In-Canada operations are reported for foreign insurers operating in Canada.

### Definition of foreign-controlled companies:

Insurer incorporated under the laws of Canada (Federal) where majority control of the voting stock of the insurer is held directly or indirectly by an entity or entities incorporated or established outside Canada.

### 2.1 Number of companies in the reporting country:

Before 1994 the number of composite reinsurance companies, which transact both life reinsurance business and property and casualty reinsurance business, is included in Composite. Since 1994, the number of these companies is included in Reinsurance.

### 3.1 Business written in the reporting country:

In principle, the accident and sickness business of life companies is shown under non-life business. However, for 1994 and 1995 the accident and sickness business of life companies is exceptionally shown under life business. Canadian companies' data are reported on a non-consolidated basis, excluding the international operations of their foreign branches and subsidiaries.

## Notes méthodologiques

### Remarques générales :

*L'assurance-vie* (incluant les rentes) inclut :

- Les compagnies d'assurance réglementées par les gouvernements fédéraux et provinciaux (incluant les activités santé pour les assureurs vie).
- Les « fraternal benefit societies » réglementées par les gouvernements fédéraux et provinciaux.
- Les opérations sur le territoire canadien sont prises en compte pour les assureurs étrangers opérant au Canada.
- Les opérations relatives aux fonds généraux et cantonnés sont incluses pour toutes les compagnies.

*L'assurance non-vie* inclut :

- Les compagnies d'assurance IARD réglementées par les gouvernements fédéraux et provinciaux.
- Les activités santé des compagnies d'assurance-vie réglementées par les gouvernements fédéraux et provinciaux.
- Les organisations provinciales « Blue Cross » et les autres assureurs vie à but non lucratif.
- Les opérations sur le territoire canadien sont prises en compte pour les assureurs étrangers opérant au Canada.

### Définition des entreprises sous contrôle étranger :

Assureur agréé selon les lois (fédérales) du Canada et dont la majorité des actions donnant le droit de vote est contrôlée directement ou indirectement par une/des entité(s) incorporée(s) ou établie(s) hors du Canada.

### 2.1 Nombre d'entreprises dans le pays déclarant :

Avant 1994, les données sur les entreprises de réassurance mixtes (entreprises exerçant à la fois dans le domaine de la réassurance-vie et non vie) étaient répertoriées sous la rubrique « mixte ». Depuis 1994, le nombre de ces compagnies est inclus sous la rubrique « Réassurance ».

### 3.1 Primes nettes émises dans le pays déclarant :

En principe les activités accident et maladie des compagnies d'assurance-vie sont intégrées dans les chiffres d'assurance non vie. Cependant, en 1994 et 1995, ces activités sont exceptionnellement incluses dans les chiffres d'assurance-vie. Les données des compagnies Canadiennes sont prises en compte sur une base non consolidée, excluant les opérations internationales de leurs succursales et filiales étrangères.

### 3.3 Outstanding investment by direct insurance companies:

Investment of domestic enterprises and of foreign-controlled companies refers to assets invested worldwide. Investment of branches and agencies of foreign companies, however, refers only to assets invested in Canada. Figures for life business exclude asset in segregated funds. Assets are valued in accordance with Canadian generally accepted accounting principles (GAAP) as outlined in the Canadian Institute of Chartered Accountants (CICA) Handbook. Very generally, for property and casualty insurance companies: real estate is valued at depreciated cost, mortgage loans are valued at amortised cost, shares are valued at cost unless there is a permanent decline in the market in which case market is used, and bonds are valued at amortised cost. Very generally, for life insurance companies: real estate is valued according to the moving average market method (cost amortised toward market at 10 per cent), mortgage loans are valued at amortised cost, shares are valued according to the moving average market method (cost amortised toward market at 15 per cent), and bonds are valued at amortised cost. Insurance companies and fraternal are required to adhere to investment and lending policies, standards and procedures that a reasonable and prudent person would apply in respect of a portfolio of investments and loans to avoid undue risk of loss and obtain a reasonable return. In addition, each insurance company and fraternal must comply with a few statutory investment limits as set out in the legislation.

### 3.3 Encours des placements des entreprises d'assurances directes :

Les investissements des entreprises domestiques et ceux des entreprises sous contrôle étranger correspondent à des actifs placés dans le monde entier. En revanche, ne sont comptabilisés parmi les investissements des succursales et agences d'entreprises étrangères que ceux réalisés au Canada. Les données sur l'assurance-vie excluent les actifs des fonds cantonnés. Au Canada, les actifs sont évalués en fonction des principes comptables généralement reconnus (PCGR), comme il l'est indiqué dans le Manuel de l'Institut Canadien des Comptables Agréés (ICCA). En résumé, pour les compagnies d'assurance non-vie, l'immobilier est évalué au prix déprécié, les prêts hypothécaires : sur la base du coût d'amortissement, les actions : au prix d'achat sauf si le marché est en baisse permanente, auquel cas on retient le prix du marché et les obligations : en fonction du coût d'amortissement. Pour les compagnies d'assurance-vie, l'immobilier est évalué en fonction de la méthode du cours moyen du marché (le coût d'amortissement par rapport au marché étant de 10 pour cent), les prêts hypothécaires : en fonction du coût d'amortissement, les actions : en fonction de la méthode du cours moyen du marché (le coût d'amortissement par rapport au marché étant de 15 pour cent), et les obligations : en fonction du coût d'amortissement. Les compagnies d'assurance et les sociétés de secours mutuel doivent se plier aux politiques de prêts et d'investissements, aux normes et procédures qu'une personne sensée et prudente appliquerait vis-à-vis d'un portefeuille d'investissements et de prêts, et ce, afin d'éviter des risques et pertes injustifiables et d'obtenir le meilleur rendement. De plus, chaque compagnie d'assurance et société de secours mutuel doit se conformer à quelques limites statutaires sur les investissements, comme l'indique la législation.



## Czech Republic / République tchèque

1. Main aggregates .....	118
1. Principaux agrégats .....	119
2. Number of companies and employees in the reporting country.....	118
2. Nombre d'entreprises et d'employés dans le pays déclarant.....	119
3. Detailed results .....	120
3. Résultats détaillés .....	121
<i>Methodological Notes / Notes méthodologiques .....</i>	<i>132</i>

# CZECH REPUBLIC

## 1. Main aggregates

Million CZK

	1996	1997	1998	1999	2000
<b>1.1 Business written in the reporting country</b>					
1.1.1 Gross premiums	41 124	47 984	55 637	62 784	70 583
1.1.1.1 Life	10 937	12 467	15 089	19 793	22 770
1.1.1.2 Non-life	30 187	35 517	40 548	42 991	47 813
1.1.2 Ceded premiums	5 466	6 790	8 572	9 378	15 228
1.1.2.1 Life	119	145	145	195	218
1.1.2.2 Non-life	5 347	6 645	8 428	9 184	15 011
1.1.3 Net written premiums	35 658	41 194	47 065	53 406	55 355
1.1.3.1 Life	10 818	12 322	14 945	19 599	22 553
1.1.3.2 Non-life	24 840	28 872	32 120	33 807	32 803
<b>1.2 Business written abroad</b>					
1.2.1 Gross premiums	-	-	-	-	-
1.2.1.1 Life	-	-	-	-	-
1.2.1.2 Non-life	-	-	-	-	-
1.2.2 Ceded premiums	-	-	-	-	-
1.2.2.1 Life	-	-	-	-	-
1.2.2.2 Non-life	-	-	-	-	-
1.2.3 Net written premiums	-	-	-	-	-
1.2.3.1 Life	-	-	-	-	-
1.2.3.2 Non-life	-	-	-	-	-
<b>1.3 Outstanding investment by direct insurance companies</b>	<b>85 719</b>	<b>92 755</b>	<b>96 664</b>	<b>125 224</b>	<b>119 462</b>
1.3.1 Life	58 002	60 508	65 380	84 625	85 165
1.3.2 Non-life	27 717	32 247	31 284	40 599	34 296
<b>1.4 Gross claims payments</b>	<b>21 693</b>	<b>33 022</b>	<b>33 070</b>	<b>35 523</b>	<b>34 172</b>
1.4.1 Life	6 991	8 160	9 105	9 850	10 393
1.4.2 Non-life	14 702	24 862	23 965	25 673	23 779
<b>1.5 Gross operating expenses</b>	<b>8 755</b>	<b>11 279</b>	<b>13 849</b>	<b>16 386</b>	<b>20 593</b>
1.5.1 Life	2 478	3 184	3 822	5 092	5 875
1.5.2 Non-life	6 277	8 095	10 027	11 293	14 718
<b>1.6 Commissions</b>	<b>3 279</b>	<b>2 069</b>	<b>2 589</b>	<b>2 978</b>	<b>4 619</b>
1.6.1 Life	373	75	99	152	141
1.6.2 Non-life	2 906	1 994	2 490	2 827	4 477

## 2. Number of companies and employees in the reporting country

Units

	1996	1997	1998	1999	2000
<b>2.1 Number of companies</b>					
<b>2.1.1 Total</b>	<b>35</b>	<b>40</b>	<b>41</b>	<b>42</b>	<b>41</b>
2.1.1.1 Domestic companies	27	33	34	35	35
2.1.1.1.1 Foreign controlled companies	12	13	15	14	16
2.1.1.2 Foreign companies (branches)	8	7	7	7	6
<b>2.1.2 Life</b>	<b>2</b>	<b>4</b>	<b>5</b>	<b>3</b>	<b>3</b>
2.1.2.1 Domestic companies	-	2	3	2	2
2.1.2.1.1 Foreign controlled companies	-	2	3	2	2
2.1.2.2 Foreign companies (branches)	2	2	2	1	1
<b>2.1.3 Non-life</b>	<b>14</b>	<b>18</b>	<b>19</b>	<b>21</b>	<b>20</b>
2.1.3.1 Domestic companies	10	14	15	16	15
2.1.3.1.1 Foreign controlled companies	3	3	4	4	4
2.1.3.2 Foreign companies (branches)	4	4	4	5	5
<b>2.1.3 Composite</b>	<b>19</b>	<b>18</b>	<b>17</b>	<b>18</b>	<b>18</b>
2.1.3.1 Domestic companies	17	17	16	17	18
2.1.3.1.1 Foreign controlled companies	9	8	8	8	10
2.1.4.2 Foreign companies (branches)	2	1	1	1	-
<b>2.1.4 Reinsurance</b>	<b>-</b>	<b>-</b>	<b>-</b>	<b>-</b>	<b>-</b>
2.1.4.1 Domestic companies	-	-	-	-	-
2.1.4.1.1 Foreign controlled companies	-	-	-	-	-
2.1.4.2 Foreign companies (branches)	-	-	-	-	-
<b>2.2 Number of employees</b>	<b>50 189</b>	<b>51 715</b>	<b>51 404</b>	<b>58 451</b>	<b>57 812</b>
<b>2.2.1 Insurance companies</b>	<b>15 189</b>	<b>16 215</b>	<b>16 404</b>	<b>16 451</b>	<b>16 112</b>
<b>2.2.2 Intermediaries</b>	<b>35 000</b>	<b>35 500</b>	<b>35 000</b>	<b>42 000</b>	<b>41 700</b>



1. Principaux agrégats

Millions CZK

2001	2002	2003	2004	2005		
					<b>Opérations conclues dans le pays déclarant</b>	<b>1.1</b>
80 740	90 657	105 943	112 566	117 077	Primes brutes	1.1.1
28 282	34 036	41 129	44 201	44 954	Vie	1.1.1.1
52 458	56 621	64 814	68 365	72 123	Non-vie	1.1.1.2
17 296	19 097	20 111	28 996	29 437	Primes cédées	1.1.2
265	691	755	2 021	2 196	Vie	1.1.2.1
17 030	18 405	19 356	26 975	27 241	Non-vie	1.1.2.2
63 445	71 561	85 832	83 571	87 640	Primes nettes émises	1.1.3
28 017	33 345	40 374	42 180	42 758	Vie	1.1.3.1
35 428	38 216	45 458	41 390	44 882	Non-vie	1.1.3.2
					<b>Opérations à l'étranger</b>	<b>1.2</b>
-	..	-	..	..	Primes brutes	1.2.1
-	..	-	-	-	Vie	1.2.1.1
-	..	-	-	-	Non-vie	1.2.1.2
-	..	-	..	..	Primes cédées	1.2.2
-	..	-	-	-	Vie	1.2.2.1
-	..	-	-	-	Non-vie	1.2.2.2
-	..	-	..	..	Primes nettes émises	1.2.3
-	..	-	-	-	Vie	1.2.3.1
-	..	-	-	-	Non-vie	1.2.3.2
<b>141 365</b>	<b>160 030</b>	<b>177 088</b>	<b>196 062</b>	<b>223 507</b>	<b>Encours des placements des entreprises d'assurance directe</b>	<b>1.3</b>
102 798	117 630	131 559	145 662	165 385	Vie	1.3.1
38 567	42 401	45 528	50 400	58 122	Non-vie	1.3.2
<b>39 223</b>	<b>60 046</b>	<b>59 977</b>	<b>..</b>	<b>..</b>	<b>Sinistres bruts</b>	<b>1.4</b>
12 533	12 417	15 347	23 443	19 730	Vie	1.4.1
26 690	47 630	44 630	34 914	33 830	Non-vie	1.4.2
<b>22 511</b>	<b>23 744</b>	<b>25 196</b>	<b>28 203</b>	<b>..</b>	<b>Dépenses brutes d'exploitation</b>	<b>1.5</b>
7 357	8 672	9 448	10 283	10 591	Vie	1.5.1
15 155	15 072	15 748	17 921	17 612	Non-vie	1.5.2
<b>5 138</b>	<b>5 399</b>	<b>4 533</b>	<b>..</b>	<b>..</b>	<b>Commissions</b>	<b>1.6</b>
167	404	223	414	674	Vie	1.6.1
4 971	4 994	4 310	4 802	6 319	Non-vie	1.6.2

2. Nombre d'entreprises et d'employés dans le pays déclarant

Unités

2001	2002	2003	2004	2005		
					<b>Nombre d'entreprises</b>	<b>2.1</b>
<b>43</b>	<b>42</b>	<b>42</b>	<b>40</b>	<b>45</b>	<b>Total</b>	<b>2.1.1</b>
35	35	34	33	33	Entreprises nationales	2.1.1.1
19	19	19	19	20	Entreprises sous contrôle étranger	2.1.1.1.1
8	7	8	7	12	Succursales d'entreprises étrangères	2.1.1.2
<b>3</b>	<b>3</b>	<b>3</b>	<b>3</b>	<b>5</b>	<b>Vie</b>	<b>2.1.2</b>
2	2	2	2	3	Entreprises nationales	2.1.2.1
2	2	2	2	3	Entreprises sous contrôle étranger	2.1.2.1.1
1	1	1	1	2	Succursales d'entreprises étrangères	2.1.2.2
<b>23</b>	<b>22</b>	<b>23</b>	<b>21</b>	<b>23</b>	<b>Non-vie</b>	<b>2.1.3</b>
16	16	16	15	15	Entreprises nationales	2.1.3.1
7	7	7	7	6	Entreprises sous contrôle étranger	2.1.3.1.1
7	6	7	6	8	Succursales d'entreprises étrangères	2.1.3.2
<b>17</b>	<b>17</b>	<b>16</b>	<b>16</b>	<b>17</b>	<b>Mixte</b>	<b>2.1.3</b>
17	17	16	16	15	Entreprises nationales	2.1.3.1
10	10	10	10	11	Entreprises sous contrôle étranger	2.1.3.1.1
-	-	-	-	2	Succursales d'entreprises étrangères	2.1.4.2
-	-	-	-	-	<b>Réassurance</b>	<b>2.1.4</b>
-	-	-	-	-	Entreprises nationales	2.1.4.1
-	-	-	-	-	Entreprises sous contrôle étranger	2.1.4.1.1
-	-	-	-	-	Succursales d'entreprises étrangères	2.1.4.2
<b>61 502</b>	<b>64 714</b>	<b>62 718</b>	<b>61 594</b>	<b>49 745</b>	<b>Nombre d'employés</b>	<b>2.2</b>
<b>15 716</b>	<b>15 725</b>	<b>15 590</b>	<b>14 906</b>	<b>14 506</b>	<b>Entreprises d'assurances</b>	<b>2.2.1</b>
<b>45 786</b>	<b>48 989</b>	<b>47 128</b>	<b>46 688</b>	<b>35 239</b>	<b>Intermédiaires</b>	<b>2.2.2</b>

**3. Detailed results**

Million CZK

	1996	1997	1998	1999	2000
<b>3.1 Business written in the reporting country</b>					
<b>3.1.1 Life and non-life</b>					
<b>3.1.1.1 Gross premiums</b>	<b>41 124</b>	<b>47 984</b>	<b>55 637</b>	<b>62 784</b>	<b>70 583</b>
3.1.1.1.1 Domestic companies	39 097	45 314	52 353	58 657	65 475
3.1.1.1.1.1 Foreign controlled companies	9 699	10 949	12 940	14 688	24 306
3.1.1.1.2 Foreign companies (branches)	2 027	2 670	3 284	4 128	5 109
3.1.1.1.3 Direct business	41 004	47 458	55 018	62 576	70 532
3.1.1.1.3.1 Domestic companies	38 977	44 788	51 734	58 448	65 423
3.1.1.1.3.1.1 Foreign controlled companies	9 699	10 949	12 940	14 679	24 279
3.1.1.1.3.2 Foreign companies (branches)	2 027	2 670	3 284	4 128	5 109
3.1.1.1.4 Reinsurance accepted	120	526	619	208	52
3.1.1.1.4.1 Domestic companies	120	526	619	208	52
3.1.1.1.4.1.1 Foreign controlled companies	-	-	-	9	27
<b>3.1.1.2 Ceded premiums</b>	<b>5 466</b>	<b>6 790</b>	<b>8 572</b>	<b>9 378</b>	<b>15 228</b>
3.1.1.2.1 Domestic companies	5 335	6 543	8 220	8 938	14 427
3.1.1.2.1.1 Foreign controlled companies	3 157	3 654	4 488	5 153	8 817
3.1.1.2.2 Foreign companies (branches)	131	247	352	440	802
<b>3.1.1.3 Net written premiums</b>	<b>35 658</b>	<b>41 194</b>	<b>47 065</b>	<b>53 406</b>	<b>55 355</b>
3.1.1.3.1 Domestic companies	33 762	38 771	44 132	49 718	51 048
3.1.1.3.1.1 Foreign controlled companies	6 542	7 295	8 452	9 536	15 489
3.1.1.3.2 Foreign companies (branches)	1 896	2 423	2 933	3 688	4 307
<b>3.1.2 Life</b>					
<b>3.1.2.1 Gross premiums</b>	<b>10 937</b>	<b>12 467</b>	<b>15 089</b>	<b>19 793</b>	<b>22 770</b>
3.1.2.1.1 Domestic companies	9 243	10 310	12 239	16 258	18 751
3.1.2.1.1.1 Foreign controlled companies	968	1 363	1 982	2 906	4 868
3.1.2.1.2 Foreign companies (branches)	1 694	2 157	2 851	3 535	4 019
3.1.2.1.3 Direct business	10 937	12 467	15 089	19 793	22 770
3.1.2.1.3.1 Domestic companies	9 243	10 310	12 239	16 258	18 751
3.1.2.1.3.1.1 Foreign controlled companies	968	1 363	1 982	2 906	4 868
3.1.2.1.3.2 Foreign companies (branches)	1 694	2 157	2 851	3 535	4 019
<b>3.1.2.2 Ceded premiums</b>	<b>119</b>	<b>145</b>	<b>145</b>	<b>195</b>	<b>218</b>
3.1.2.2.1 Domestic companies	116	139	134	186	208
3.1.2.2.1.1 Foreign controlled companies	114	135	127	170	183
3.1.2.2.2 Foreign companies (branches)	3	6	11	9	10
<b>3.1.2.3 Net written premiums</b>					
3.1.2.3.1 All risks	10 818	12 322	14 945	19 599	22 553
3.1.2.3.1.1 Domestic companies	9 127	10 171	12 105	16 072	18 543
3.1.2.3.1.1.1 Foreign controlled companies	854	1 228	1 855	2 736	4 686
3.1.2.3.1.2 Foreign companies (branches)	1 691	2 151	2 840	3 527	4 009
3.1.2.3.2 Domestic risks	10 818	12 322	14 945	19 599	22 553
3.1.2.3.2.1 Domestic companies	9 127	10 171	12 105	16 072	18 543
3.1.2.3.2.1.1 Foreign controlled companies	854	1 228	1 855	2 736	4 686
3.1.2.3.2.2 Foreign companies (branches)	1 691	2 151	2 840	3 527	4 009
3.1.2.3.3 Foreign risks	-	-	-	-	-
3.1.2.3.3.1 Domestic companies	9 127	10 171	12 105	16 072	18 543
3.1.2.3.3.1.1 Foreign controlled companies	854	1 228	1 855	2 736	4 686
3.1.2.3.3.2 Foreign companies (branches)	1 691	2 151	2 840	3 527	4 009

## 3. Résultats détaillés

Millions CZK

2001	2002	2003	2004	2005		
					<b>Opérations conclues dans le pays déclarant</b>	<b>3.1</b>
					<b>Vie et non-vie</b>	<b>3.1.1</b>
<b>80 740</b>	<b>90 657</b>	<b>105 943</b>	<b>112 566</b>	<b>117 077</b>	<b>Primes brutes</b>	<b>3.1.1.1</b>
75 042	84 593	100 429	106 738	110 838	Entreprises nationales	3.1.1.1.1
59 481	64 655	75 317	94 389	102 647	Entreprises sous contrôle étranger	3.1.1.1.1.1
5 699	6 065	5 513	5 828	6 239	Succursales d'entreprises étrangères	3.1.1.1.2
80 338	90 206	105 221	111 841	116 415	Assurances directes	3.1.1.1.3
74 639	84 142	99 708	106 013	110 176	Entreprises nationales	3.1.1.1.3.1
59 078	64 220	74 650	93 707	102 052	Entreprises sous contrôle étranger	3.1.1.1.3.1.1
5 699	6 065	5 513	5 828	6 239	Succursales d'entreprises étrangères	3.1.1.1.3.2
403	451	722	725	662	Réassurance acceptée	3.1.1.1.4
403	451	722	725	662	Entreprises nationales	3.1.1.1.4.1
403	435	667	682	595	Entreprises sous contrôle étranger	3.1.1.1.4.1.1
<b>17 296</b>	<b>19 097</b>	<b>20 111</b>	<b>28 996</b>	<b>29 437</b>	<b>Primes cédées</b>	<b>3.1.1.2</b>
16 191	18 132	19 741	28 638	29 058	Entreprises nationales	3.1.1.2.1
12 007	12 383	16 435	26 825	27 747	Entreprises sous contrôle étranger	3.1.1.2.1.1
1 105	965	369	358	379	Succursales d'entreprises étrangères	3.1.1.2.2
<b>63 445</b>	<b>71 561</b>	<b>85 832</b>	<b>83 571</b>	<b>87 640</b>	<b>Primes nettes émises</b>	<b>3.1.1.3</b>
58 851	66 461	80 688	78 101	81 780	Entreprises nationales	3.1.1.3.1
47 474	52 272	58 882	67 564	74 901	Entreprises sous contrôle étranger	3.1.1.3.1.1
4 594	5 100	5 144	5 470	5 860	Succursales d'entreprises étrangères	3.1.1.3.2
					<b>Vie</b>	<b>3.1.2</b>
<b>28 282</b>	<b>34 036</b>	<b>41 129</b>	<b>44 201</b>	<b>44 954</b>	<b>Primes brutes</b>	<b>3.1.2.1</b>
24 055	29 227	36 099	38 876	39 356	Entreprises nationales	3.1.2.1.1
18 453	18 453	18 453	31 986	36 010	Entreprises sous contrôle étranger	3.1.2.1.1.1
4 227	4 809	5 030	5 325	5 599	Succursales d'entreprises étrangères	3.1.2.1.2
28 282	34 036	41 129	44 201	44 948	Assurances directes	3.1.2.1.3
24 055	29 227	36 099	38 875	39 349	Entreprises nationales	3.1.2.1.3.1
18 453	18 453	18 453	31 986	36 004	Entreprises sous contrôle étranger	3.1.2.1.3.1.1
4 227	4 809	5 030	5 325	5 599	Succursales d'entreprises étrangères	3.1.2.1.3.2
<b>265</b>	<b>691</b>	<b>755</b>	<b>2 021</b>	<b>2 196</b>	<b>Primes cédées</b>	<b>3.1.2.2</b>
256	681	746	2 010	2 189	Entreprises nationales	3.1.2.2.1
241	241	701	1 960	2 145	Entreprises sous contrôle étranger	3.1.2.2.1.1
10	10	9	11	7	Succursales d'entreprises étrangères	3.1.2.2.2
					<b>Primes nettes émises</b>	<b>3.1.2.3</b>
28 017	33 345	40 374	42 180	42 758	Tous risques	3.1.2.3.1
23 799	28 546	35 353	36 866	37 166	Entreprises nationales	3.1.2.3.1.1
18 212	18 212	17 751	30 026	33 865	Entreprises sous contrôle étranger	3.1.2.3.1.1.1
4 218	4 799	5 021	5 314	5 592	Succursales d'entreprises étrangères	3.1.2.3.1.2
28 017	33 345	40 374	42 180	42 758	Risques nationaux	3.1.2.3.2
23 799	28 546	35 353	36 866	37 166	Entreprises nationales	3.1.2.3.2.1
18 212	18 212	17 751	30 026	33 865	Entreprises sous contrôle étranger	3.1.2.3.2.1.1
4 218	4 799	5 021	5 314	5 592	Succursales d'entreprises étrangères	3.1.2.3.2.2
-	-	-	-	-	Risques étrangers	3.1.2.3.3
23 799	28 546	35 353	36 866	37 166	Entreprises nationales	3.1.2.3.3.1
18 212	18 212	17 751	30 026	33 865	Entreprises sous contrôle étranger	3.1.2.3.3.1.1
4 218	4 799	5 021	5 314	5 592	Succursales d'entreprises étrangères	3.1.2.3.3.2

**3. Detailed results (cont.)**

Million CZK

	1996	1997	1998	1999	2000
<b>3.1.3 Non-life</b>					
<b>3.1.3.1 Gross premiums</b>	<b>30 187</b>	<b>35 517</b>	<b>40 548</b>	<b>42 991</b>	<b>47 813</b>
3.1.3.1.1 Domestic companies	29 854	35 004	40 114	42 399	46 724
3.1.3.1.1.1 Foreign controlled companies	8 731	9 586	10 958	11 782	19 438
3.1.3.1.2 Foreign companies (branches)	333	513	434	592	1 090
3.1.3.1.3 Direct business	30 067	34 991	39 929	42 782	47 762
3.1.3.1.3.1 Domestic companies	29 734	34 478	39 495	42 190	46 672
3.1.3.1.3.1.1 Foreign controlled companies	8 731	9 586	10 958	11 773	19 410
3.1.3.1.3.2 Foreign companies (branches)	333	513	434	592	1 090
3.1.3.1.4 Reinsurance accepted	120	526	619	208	52
3.1.3.1.4.1 Domestic companies	120	526	619	208	52
3.1.3.1.4.1.1 Foreign controlled companies	-	-	-	9	27
<b>3.1.3.2 Ceded premiums</b>	<b>5 347</b>	<b>6 645</b>	<b>8 428</b>	<b>9 184</b>	<b>15 011</b>
3.1.3.2.1 Domestic companies	5 219	6 404	8 087	8 753	14 219
3.1.3.2.1.1 Foreign controlled companies	3 043	3 519	4 361	4 983	8 634
3.1.3.2.2 Foreign companies (branches)	128	241	341	431	792
<b>3.1.3.3 Net written premiums</b>					
3.1.3.3.1 All risks	24 840	28 872	32 120	33 807	32 803
3.1.3.3.1.1 Domestic companies	24 635	28 600	32 028	33 646	32 505
3.1.3.3.1.1.1 Foreign controlled companies	5 688	6 067	6 597	6 799	10 804
3.1.3.3.1.2 Foreign companies (branches)	205	272	93	161	298
3.1.3.3.2 Domestic risks	24 407	28 448	31 452	33 090	31 978
3.1.3.3.2.1 Domestic companies	24 202	28 176	31 360	32 929	31 680
3.1.3.3.2.1.1 Foreign controlled companies	5 538	5 900	6 379	6 557	10 532
3.1.3.3.2.2 Foreign companies (branches)	205	272	93	161	298
3.1.3.3.3 Foreign risks	433	424	668	718	825
3.1.3.3.3.1 Domestic companies	24 635	28 600	32 028	33 646	32 505
3.1.3.3.3.1.1 Foreign controlled companies	5 688	6 067	6 597	6 799	10 804
3.1.3.3.3.2 Foreign companies (branches)	205	272	93	161	298
<b>3.3 Outstanding investment by direct insurance companies</b>					
<b>3.3.1 Life and Non-life</b>	<b>85 719</b>	<b>92 755</b>	<b>96 664</b>	<b>125 224</b>	<b>119 462</b>
<b>3.3.1.1 Domestic companies</b>	<b>82 921</b>	..	..	..	..
3.3.1.1.1 Foreign controlled companies	5 779	..	..	..	..
<b>3.3.1.2 Foreign companies (branches)</b>	<b>2 798</b>	..	..	..	..
<b>3.3.1.3 Real estate</b>	<b>5 647</b>	..	..	..	..
3.3.1.3.1 Domestic companies	5 647	..	..	..	..
3.3.1.3.1.1 Foreign controlled companies	610	..	..	..	..
3.3.1.3.2 Foreign companies (branches)	-	..	..	..	..
<b>3.3.1.4 Mortgage loans</b>	<b>1</b>	..	..	..	..
3.3.1.4.1 Domestic companies	1	..	..	..	..
3.3.1.4.1.1 Foreign controlled companies	1	..	..	..	..
3.3.1.4.2 Foreign companies (branches)	-	..	..	..	..
<b>3.3.1.5 Shares</b>	<b>16 122</b>	..	..	..	..
3.3.1.5.1 Domestic companies	16 122	..	..	..	..
3.3.1.5.1.1 Foreign controlled companies	241	..	..	..	..
3.3.1.5.2 Foreign companies (branches)	-	..	..	..	..
<b>3.3.1.6 Bonds</b>	<b>24 663</b>	..	..	..	..
3.3.1.6.1 Domestic companies	22 873	..	..	..	..
3.3.1.6.1.1 Foreign controlled companies	1 367	..	..	..	..
3.3.1.6.2 Foreign companies (branches)	1 790	..	..	..	..
<b>3.3.1.7 Loans other than mortgage loans</b>	<b>9 532</b>	..	..	..	..
3.3.1.7.1 Domestic companies	9 286	..	..	..	..
3.3.1.7.1.1 Foreign controlled companies	840	..	..	..	..
3.3.1.7.2 Foreign companies (branches)	246	..	..	..	..
<b>3.3.1.8 Other Investments</b>	<b>29 754</b>	..	..	..	..
3.3.1.8.1 Domestic companies	28 992	..	..	..	..
3.3.1.8.1.1 Foreign controlled companies	2 720	..	..	..	..
3.3.1.8.2 Foreign companies (branches)	762	..	..	..	..

3. Résultats détaillés (cont.)

Millions CZK

2001	2002	2003	2004	2005		
					<b>Non-vie</b>	<b>3.1.3</b>
<b>52 458</b>	<b>56 621</b>	<b>64 814</b>	<b>68 365</b>	<b>72 123</b>	<b>Primes brutes</b>	<b>3.1.3.1</b>
50 987	55 365	64 331	67 863	71 483	Entreprises nationales	3.1.3.1.1
41 028	46 202	56 864	62 403	66 637	Entreprises sous contrôle étranger	3.1.3.1.1.1
1 472	1 256	483	503	640	Succursales d'entreprises étrangères	3.1.3.1.2
52 056	56 170	64 093	67 640	71 467	Assurances directes	3.1.3.1.3
50 584	54 914	63 609	67 138	70 827	Entreprises nationales	3.1.3.1.3.1
40 626	45 767	56 197	61 721	66 048	Entreprises sous contrôle étranger	3.1.3.1.3.1.1
1 472	1 256	483	503	640	Succursales d'entreprises étrangères	3.1.3.1.3.2
403	451	722	725	656	Réassurance acceptée	3.1.3.1.4
403	451	722	725	656	Entreprises nationales	3.1.3.1.4.1
403	435	667	682	589	Entreprises sous contrôle étranger	3.1.3.1.4.1.1
<b>17 030</b>	<b>18 405</b>	<b>19 356</b>	<b>26 975</b>	<b>27 241</b>	<b>Primes cédées</b>	<b>3.1.3.2</b>
15 935	17 450	18 996	26 628	26 868	Entreprises nationales	3.1.3.2.1
11 766	12 142	15 734	24 864	25 601	Entreprises sous contrôle étranger	3.1.3.2.1.1
1 095	955	360	347	372	Succursales d'entreprises étrangères	3.1.3.2.2
					<b>Primes nettes émises</b>	<b>3.1.3.3</b>
35 428	38 216	45 458	41 390	44 882	Tous risques	3.1.3.3.1
35 052	37 915	45 335	41 235	44 614	Entreprises nationales	3.1.3.3.1.1
29 263	34 060	41 130	37 538	41 036	Entreprises sous contrôle étranger	3.1.3.3.1.1.1
377	301	123	156	268	Succursales d'entreprises étrangères	3.1.3.3.1.2
34 938	37 675	44 720	40 539	43 983	Risques nationaux	3.1.3.3.2
34 561	37 374	44 596	40 383	43 715	Entreprises nationales	3.1.3.3.2.1
28 933	33 720	40 600	36 827	40 214	Entreprises sous contrôle étranger	3.1.3.3.2.1.1
377	301	123	156	268	Succursales d'entreprises étrangères	3.1.3.3.2.2
490	541	738	851	899	Risques étrangers	3.1.3.3.3
35 052	37 915	45 335	41 235	44 614	Entreprises nationales	3.1.3.3.3.1
29 263	34 060	41 130	37 538	41 036	Entreprises sous contrôle étranger	3.1.3.3.3.1.1
377	301	123	156	268	Succursales d'entreprises étrangères	3.1.3.3.3.2
					<b>Encours des placements des entreprises d'assurance directe</b>	<b>3.3</b>
<b>141 365</b>	<b>160 030</b>	<b>177 088</b>	<b>196 062</b>	<b>223 507</b>	<b>Vie et non-vie</b>	<b>3.3.1</b>
..	<b>144 507</b>	<b>159 640</b>	<b>175 824</b>	<b>200 622</b>	<b>Entreprises nationales</b>	<b>3.3.1.1</b>
..	116 189	138 691	152 214	180 277	Entreprises sous contrôle étranger	3.3.1.1.1
..	<b>15 523</b>	<b>17 448</b>	<b>20 238</b>	<b>22 885</b>	<b>Succursales d'entreprises étrangères</b>	<b>3.3.1.2</b>
..	<b>9 995</b>	<b>7 803</b>	<b>8 251</b>	<b>7 737</b>	<b>Immobilier</b>	<b>3.3.1.3</b>
..	9 995	7 803	8 251	7 737	Entreprises nationales	3.3.1.3.1
..	8 917	7 754	8 191	7 675	Entreprises sous contrôle étranger	3.3.1.3.1.1
..	-	-	-	-	Succursales d'entreprises étrangères	3.3.1.3.2
..	<b>5 897</b>	<b>5 776</b>	<b>5 810</b>	<b>12 854</b>	<b>Prêts hypothécaires</b>	<b>3.3.1.4</b>
..	5 051	4 818	5 810	12 834	Entreprises nationales	3.3.1.4.1
..	4 409	4 079	4 965	12 620	Entreprises sous contrôle étranger	3.3.1.4.1.1
..	846	959	-	20	Succursales d'entreprises étrangères	3.3.1.4.2
..	<b>1 492</b>	<b>3 342</b>	<b>7 186</b>	<b>8 807</b>	<b>Actions</b>	<b>3.3.1.5</b>
..	1 483	3 342	7 186	8 807	Entreprises nationales	3.3.1.5.1
..	1 393	2 891	7 108	8 741	Entreprises sous contrôle étranger	3.3.1.5.1.1
..	9	-	-	-	Succursales d'entreprises étrangères	3.3.1.5.2
..	<b>93 774</b>	<b>105 459</b>	<b>128 129</b>	<b>139 883</b>	<b>Obligations</b>	<b>3.3.1.6</b>
..	82 731	94 092	112 611	123 239	Entreprises nationales	3.3.1.6.1
..	64 016	78 433	92 843	106 515	Entreprises sous contrôle étranger	3.3.1.6.1.1
..	11 043	11 367	15 518	16 644	Succursales d'entreprises étrangères	3.3.1.6.2
..	<b>2 654</b>	<b>4 896</b>	<b>4 270</b>	<b>292</b>	<b>Prêts autres qu'hypothécaires</b>	<b>3.3.1.7</b>
..	2 654	4 873	4 243	259	Entreprises nationales	3.3.1.7.1
..	2 559	4 790	4 243	259	Entreprises sous contrôle étranger	3.3.1.7.1.1
..	-	23	27	33	Succursales d'entreprises étrangères	3.3.1.7.2
..	<b>46 218</b>	<b>49 811</b>	<b>42 417</b>	<b>53 934</b>	<b>Autres placements</b>	<b>3.3.1.8</b>
..	42 593	44 712	37 724	47 746	Entreprises nationales	3.3.1.8.1
..	34 895	40 744	34 865	44 467	Entreprises sous contrôle étranger	3.3.1.8.1.1
..	3 625	5 100	4 693	6 188	Succursales d'entreprises étrangères	3.3.1.8.2

## 3. Detailed results (cont.)

Million CZK

	1996	1997	1998	1999	2000	
<b>3.3.2</b>	<b>Life</b>	<b>58 002</b>	<b>60 508</b>	<b>65 380</b>	<b>84 625</b>	<b>85 165</b>
<b>3.3.2.1</b>	<b>Domestic companies</b>	<b>55 289</b>	<b>57 062</b>	<b>60 427</b>	<b>77 691</b>	<b>74 710</b>
3.3.2.1.1	Foreign controlled companies	936	1 445	2 433	4 018	7 673
<b>3.3.2.2</b>	<b>Foreign companies (branches)</b>	<b>2 713</b>	<b>3 446</b>	<b>4 953</b>	<b>6 934</b>	<b>10 456</b>
<b>3.3.2.3</b>	<b>Real estate</b>	<b>4 995</b>	<b>5 922</b>	<b>6 245</b>	<b>9 850</b>	<b>8 666</b>
3.3.2.3.1	Domestic companies	4 995	5 922	6 245	9 850	8 666
3.3.2.3.1.1	Foreign controlled companies	13	36	37	90	90
<b>3.3.2.4</b>	<b>Mortgage loans</b>	-	-	<b>1</b>	-	<b>1 139</b>
3.3.2.4.1	Domestic companies	-	-	1	-	799
3.3.2.4.1.1	Foreign controlled companies	-	-	-	-	437
3.3.2.4.2	Foreign companies (branches)	-	-	-	-	340
<b>3.3.2.5</b>	<b>Shares</b>	<b>11 810</b>	<b>12 050</b>	<b>10 384</b>	<b>11 489</b>	<b>5 748</b>
3.3.2.5.1	Domestic companies	11 810	12 032	10 353	11 435	5 748
3.3.2.5.1.1	Foreign controlled companies	3	7	15	36	23
3.3.2.5.2	Foreign companies (branches)	-	18	31	54	-
<b>3.3.2.6</b>	<b>Bonds</b>	<b>17 652</b>	<b>23 009</b>	<b>26 133</b>	<b>38 022</b>	<b>49 826</b>
3.3.2.6.1	Domestic companies	15 862	20 309	22 807	33 097	42 791
3.3.2.6.1.1	Foreign controlled companies	545	819	1 836	2 909	6 116
3.3.2.6.2	Foreign companies (branches)	1 790	2 700	3 326	4 925	7 035
<b>3.3.2.7</b>	<b>Loans other than mortgage loans</b>	<b>5 999</b>	<b>5 411</b>	<b>4 346</b>	<b>7 695</b>	<b>77</b>
3.3.2.7.1	Domestic companies	5 753	5 411	4 346	7 695	77
3.3.2.7.1.1	Foreign controlled companies	-	-	-	-	28
3.3.2.7.2	Foreign companies (branches)	246	-	-	-	-
<b>3.3.2.8</b>	<b>Other Investments</b>	<b>17 546</b>	<b>14 116</b>	<b>18 271</b>	<b>17 570</b>	<b>19 710</b>
3.3.2.8.1	Domestic companies	16 869	13 388	16 675	15 615	16 630
3.3.2.8.1.1	Foreign controlled companies	375	583	545	983	979
3.3.2.8.2	Foreign companies (branches)	677	728	1 596	1 955	3 080
<b>3.3.3</b>	<b>Non-life</b>	<b>27 717</b>	<b>32 247</b>	<b>31 284</b>	<b>40 599</b>	<b>34 296</b>
<b>3.3.3.1</b>	<b>Domestic companies</b>	<b>27 632</b>	<b>31 471</b>	<b>30 278</b>	<b>39 136</b>	<b>33 921</b>
3.3.3.1.1	Foreign controlled companies	4 843	4 583	5 395	5 429	7 676
<b>3.3.3.2</b>	<b>Foreign companies (branches)</b>	<b>85</b>	<b>776</b>	<b>1 006</b>	<b>1 462</b>	<b>375</b>
<b>3.3.3.3</b>	<b>Real estate</b>	<b>652</b>	<b>873</b>	<b>817</b>	<b>492</b>	<b>494</b>
3.3.3.3.1	Domestic companies	652	873	817	492	494
3.3.3.3.1.1	Foreign controlled companies	597	740	758	371	465
3.3.3.3.2	Foreign companies (branches)	-	-	-	-	-
<b>3.3.3.4</b>	<b>Mortgage loans</b>	<b>1</b>	-	<b>12</b>	<b>13</b>	<b>1 304</b>
3.3.3.4.1	Domestic companies	1	-	12	13	1 304
3.3.3.4.1.1	Foreign controlled companies	1	-	-	-	558
3.3.3.4.2	Foreign companies (branches)	-	-	-	-	-
<b>3.3.3.5</b>	<b>Shares</b>	<b>4 312</b>	<b>2 890</b>	<b>4 161</b>	<b>1 037</b>	<b>299</b>
3.3.3.5.1	Domestic companies	4 312	2 887	4 155	1 028	293
3.3.3.5.1.1	Foreign controlled companies	238	163	173	190	265
3.3.3.5.2	Foreign companies (branches)	-	3	5	9	6
<b>3.3.3.6</b>	<b>Bonds</b>	<b>7 011</b>	<b>5 574</b>	<b>9 025</b>	<b>8 900</b>	<b>19 179</b>
3.3.3.6.1	Domestic companies	7 011	5 066	8 369	8 039	19 012
3.3.3.6.1.1	Foreign controlled companies	822	1 445	1 860	2 586	2 952
3.3.3.6.2	Foreign companies (branches)	-	508	656	861	167
<b>3.3.3.7</b>	<b>Loans other than Mortgage loans</b>	<b>3 533</b>	<b>4 906</b>	<b>2 817</b>	<b>2 501</b>	<b>1 315</b>
3.3.3.7.1	Domestic companies	3 533	4 906	2 817	2 501	1 315
3.3.3.7.1.1	Foreign controlled companies	840	13	439	-	1 031
<b>3.3.3.8</b>	<b>Other Investments</b>	<b>12 208</b>	<b>18 004</b>	<b>14 453</b>	<b>27 656</b>	<b>11 705</b>
3.3.3.8.1	Domestic companies	12 123	17 739	14 109	27 065	11 502
3.3.3.8.1.1	Foreign controlled companies	2 345	2 222	2 165	5 429	2 406
3.3.3.8.2	Foreign companies (branches)	85	265	344	592	202
<b>3.4</b>	<b>Breakdown of non-life premiums</b>					
<b>3.4.1</b>	<b>All non-life premiums</b>					
<b>3.4.1.1</b>	<b>Total</b>					
3.4.1.1.1	Gross premiums	30 187	35 517	40 548	42 991	47 813
3.4.1.1.2	Ceded premiums	5 347	6 645	8 428	9 184	15 011
3.4.1.1.3	Net written premiums	24 840	28 872	32 120	33 807	32 803
<b>3.4.1.2</b>	<b>Direct business</b>					
3.4.1.2.1	Gross premiums	30 067	34 991	39 929	42 782	47 762
3.4.1.2.2	Ceded premiums	..	6 645	8 428	9 184	15 011
3.4.1.2.3	Net written premiums	..	28 346	31 501	33 599	32 751
<b>3.4.1.3</b>	<b>Reinsurance accepted</b>					
3.4.1.3.1	Gross premiums	120	526	619	208	52
3.4.1.3.2	Ceded premiums	..	-	-	-	-
3.4.1.3.3	Net written premiums	..	526	619	208	52

3. Résultats détaillés (cont.)

Millions CZK

2001	2002	2003	2004	2005		
<b>102 798</b>	<b>117 630</b>	<b>131 559</b>	<b>145 662</b>	<b>165 385</b>	<b>Vie</b>	<b>3.3.2</b>
<b>90 164</b>	<b>102 718</b>	<b>114 312</b>	<b>125 764</b>	<b>142 874</b>	<b>Entreprises nationales</b>	<b>3.3.2.1</b>
77 955	83 871	101 613	108 786	130 733	Entreprises sous contrôle étranger	3.3.2.1.1
<b>12 634</b>	<b>14 912</b>	<b>17 248</b>	<b>19 898</b>	<b>22 511</b>	<b>Succursales d'entreprises étrangères</b>	<b>3.3.2.2</b>
<b>9 206</b>	<b>9 137</b>	<b>6 695</b>	<b>7 141</b>	<b>6 268</b>	<b>Immobilier</b>	<b>3.3.2.3</b>
9 206	9 137	6 695	7 141	6 268	Entreprises nationales	3.3.2.3.1
8 150	8 082	6 682	7 128	6 254	Entreprises sous contrôle étranger	3.3.2.3.1.1
<b>1 516</b>	<b>3 534</b>	<b>2 237</b>	<b>1 291</b>	<b>5 465</b>	<b>Prêts hypothécaires</b>	<b>3.3.2.4</b>
826	2 700	1 278	1 291	5 444	Entreprises nationales	3.3.2.4.1
573	2 460	1 065	1 070	5 292	Entreprises sous contrôle étranger	3.3.2.4.1.1
689	834	959	-	20	Succursales d'entreprises étrangères	3.3.2.4.2
<b>6 601</b>	<b>1 251</b>	<b>2 723</b>	<b>6 412</b>	<b>7 480</b>	<b>Actions</b>	<b>3.3.2.5</b>
6 601	1 251	2 723	6 412	7 480	Entreprises nationales	3.3.2.5.1
6 082	1 184	2 283	6 384	7 464	Entreprises sous contrôle étranger	3.3.2.5.1.1
-	-	-	-	-	Succursales d'entreprises étrangères	3.3.2.5.2
<b>60 554</b>	<b>70 422</b>	<b>84 125</b>	<b>101 154</b>	<b>110 537</b>	<b>Obligations</b>	<b>3.3.2.6</b>
51 258	59 747	72 852	85 760	94 010	Entreprises nationales	3.3.2.6.1
43 312	46 282	62 869	70 229	83 345	Entreprises sous contrôle étranger	3.3.2.6.1.1
9 296	10 676	11 273	15 394	16 528	Succursales d'entreprises étrangères	3.3.2.6.2
<b>408</b>	<b>926</b>	<b>1 200</b>	<b>2 638</b>	<b>37</b>	<b>Prêts autres qu'hypothécaires</b>	<b>3.3.2.7</b>
408	926	1 178	2 611	4	Entreprises nationales	3.3.2.7.1
408	926	1 175	2 611	4	Entreprises sous contrôle étranger	3.3.2.7.1.1
-	-	23	27	33	Succursales d'entreprises étrangères	3.3.2.7.2
<b>24 513</b>	<b>32 359</b>	<b>34 580</b>	<b>27 025</b>	<b>35 598</b>	<b>Autres placements</b>	<b>3.3.2.8</b>
21 864	28 957	29 586	22 548	29 668	Entreprises nationales	3.3.2.8.1
19 429	24 938	27 539	21 364	28 373	Entreprises sous contrôle étranger	3.3.2.8.1.1
2 649	3 402	4 994	4 477	5 930	Succursales d'entreprises étrangères	3.3.2.8.2
<b>38 567</b>	<b>42 401</b>	<b>45 528</b>	<b>50 400</b>	<b>58 122</b>	<b>Non-vie</b>	<b>3.3.3</b>
<b>38 058</b>	<b>41 789</b>	<b>45 328</b>	<b>50 061</b>	<b>57 748</b>	<b>Entreprises nationales</b>	<b>3.3.3.1</b>
29 534	32 318	37 078	43 429	49 544	Entreprises sous contrôle étranger	3.3.3.1.1
<b>508</b>	<b>611</b>	<b>200</b>	<b>340</b>	<b>374</b>	<b>Succursales d'entreprises étrangères</b>	<b>3.3.3.2</b>
<b>524</b>	<b>858</b>	<b>1 108</b>	<b>1 110</b>	<b>1 468</b>	<b>Immobilier</b>	<b>3.3.3.3</b>
524	858	1 108	1 110	1 468	Entreprises nationales	3.3.3.3.1
493	835	1 072	1 063	1 421	Entreprises sous contrôle étranger	3.3.3.3.1.1
-	-	-	-	-	Succursales d'entreprises étrangères	3.3.3.3.2
<b>1 570</b>	<b>2 362</b>	<b>3 540</b>	<b>4 518</b>	<b>7 389</b>	<b>Prêts hypothécaires</b>	<b>3.3.3.4</b>
1 570	2 351	3 540	4 518	7 389	Entreprises nationales	3.3.3.4.1
1 395	1 950	3 015	3 895	7 328	Entreprises sous contrôle étranger	3.3.3.4.1.1
-	12	-	-	-	Succursales d'entreprises étrangères	3.3.3.4.2
<b>284</b>	<b>242</b>	<b>619</b>	<b>774</b>	<b>1 327</b>	<b>Actions</b>	<b>3.3.3.5</b>
284	233	619	774	1 327	Entreprises nationales	3.3.3.5.1
256	209	608	724	1 277	Entreprises sous contrôle étranger	3.3.3.5.1.1
-	9	-	-	-	Succursales d'entreprises étrangères	3.3.3.5.2
<b>21 674</b>	<b>23 351</b>	<b>21 334</b>	<b>26 974</b>	<b>29 346</b>	<b>Obligations</b>	<b>3.3.3.6</b>
21 390	22 984	21 240	26 850	29 229	Entreprises nationales	3.3.3.6.1
16 040	17 734	15 564	22 613	23 170	Entreprises sous contrôle étranger	3.3.3.6.1.1
284	367	94	124	116	Succursales d'entreprises étrangères	3.3.3.6.2
<b>1 612</b>	<b>1 728</b>	<b>3 695</b>	<b>1 632</b>	<b>255</b>	<b>Prêts autres qu'hypothécaires</b>	<b>3.3.3.7</b>
1 612	1 728	3 695	1 632	255	Entreprises nationales	3.3.3.7.1
1 355	1 633	3 614	1 632	255	Entreprises sous contrôle étranger	3.3.3.7.1.1
<b>12 902</b>	<b>13 859</b>	<b>15 232</b>	<b>15 392</b>	<b>18 337</b>	<b>Autres placements</b>	<b>3.3.3.8</b>
12 678	13 636	15 126	15 176	18 079	Entreprises nationales	3.3.3.8.1
9 996	9 957	13 205	13 501	16 094	Entreprises sous contrôle étranger	3.3.3.8.1.1
224	224	106	216	258	Succursales d'entreprises étrangères	3.3.3.8.2
					<b>Ventilation des primes non-vie</b>	<b>3.4</b>
					<b>Toutes primes non-vie</b>	<b>3.4.1</b>
					<b>Total</b>	<b>3.4.1.1</b>
52 458	56 621	64 814	68 365	72 123	Primes brutes	3.4.1.1.1
17 030	18 405	19 356	26 975	27 241	Primes cédées	3.4.1.1.2
35 428	38 216	45 458	41 390	44 882	Primes nettes émises	3.4.1.1.3
					<b>Assurance directe</b>	<b>3.4.1.2</b>
52 056	56 170	64 093	67 640	71 467	Primes brutes	3.4.1.2.1
16 831	18 074	19 237	26 784	26 941	Primes cédées	3.4.1.2.2
35 225	38 096	45 157	40 856	44 526	Primes nettes émises	3.4.1.2.3
					<b>Réassurance acceptée</b>	<b>3.4.1.3</b>
403	451	722	725	656	Primes brutes	3.4.1.3.1
200	331	118	191	299	Primes cédées	3.4.1.3.2
203	120	603	534	357	Primes nettes émises	3.4.1.3.3

## 3. Detailed results (cont.)

Million CZK

	1996	1997	1998	1999	2000	
<b>3.4.2</b>	<b>Motor vehicle</b>					
<b>3.4.2.1</b>	<b>Total</b>					
3.4.2.1.1	Gross premiums	8 620	15 355	19 875	21 428	21 105
3.4.2.1.2	Ceded premiums	..	1 528	2 236	2 726	5 932
3.4.2.1.3	Net written premiums	..	13 827	17 639	18 702	15 174
<b>3.4.2.2</b>	<b>Direct business</b>					
3.4.2.2.1	Gross premiums	8 620	15 355	19 875	21 428	21 105
3.4.2.2.2	Ceded premiums	..	1 528	2 236	2 726	5 932
3.4.2.2.3	Net written premiums	..	13 827	17 639	18 702	15 174
<b>3.4.2.3</b>	<b>Reinsurance accepted</b>					
3.4.2.3.1	Gross premiums	-	-	-	-	-
3.4.2.3.2	Ceded premiums	..	-	-	-	-
3.4.2.3.3	Net written premiums	..	-	-	-	-
<b>3.4.3</b>	<b>Maritime and aviation</b>					
<b>3.4.3.1</b>	<b>Total</b>					
3.4.3.1.1	Gross premiums	1 134	239	217	177	230
3.4.3.1.2	Ceded premiums	..	175	145	108	126
3.4.3.1.3	Net written premiums	..	64	72	68	104
<b>3.4.3.2</b>	<b>Direct business</b>					
3.4.3.2.1	Gross premiums	1 014	239	217	177	230
3.4.3.2.2	Ceded premiums	..	175	145	108	126
3.4.3.2.3	Net written premiums	..	64	72	68	104
<b>3.4.3.3</b>	<b>Reinsurance accepted</b>					
3.4.3.3.1	Gross premiums	120	-	-	-	-
3.4.3.3.2	Ceded premiums	..	-	-	-	-
3.4.3.3.3	Net written premiums	..	-	-	-	-
<b>3.4.4</b>	<b>Freight</b>					
<b>3.4.4.1</b>	<b>Total</b>					
3.4.4.1.1	Gross premiums	268	278	348	303	356
3.4.4.1.2	Ceded premiums	..	167	150	155	186
3.4.4.1.3	Net written premiums	..	111	198	148	170
<b>3.4.4.2</b>	<b>Direct business</b>					
3.4.4.2.1	Gross premiums	268	278	348	303	356
3.4.4.2.2	Ceded premiums	..	167	150	155	186
3.4.4.2.3	Net written premiums	..	111	198	148	170
<b>3.4.4.3</b>	<b>Reinsurance accepted</b>					
3.4.4.3.1	Gross premiums	-	-	-	-	-
3.4.4.3.2	Ceded premiums	..	-	-	-	-
3.4.4.3.3	Net written premiums	..	-	-	-	-
<b>3.4.5</b>	<b>Fire and property damages</b>					
<b>3.4.5.1</b>	<b>Total</b>					
3.4.5.1.1	Gross premiums	7 420	8 395	7 769	10 090	10 582
3.4.5.1.2	Ceded premiums	..	2 604	2 528	4 209	4 421
3.4.5.1.3	Net written premiums	..	5 791	5 241	5 881	6 161
<b>3.4.5.2</b>	<b>Direct business</b>					
3.4.5.2.1	Gross premiums	7 420	7 869	7 150	9 885	10 562
3.4.5.2.2	Ceded premiums	..	2 604	2 528	4 209	4 421
3.4.5.2.3	Net written premiums	..	5 265	4 622	5 676	6 141
<b>3.4.5.3</b>	<b>Reinsurance accepted</b>					
3.4.5.3.1	Gross premiums	-	526	619	205	20
3.4.5.3.2	Ceded premiums	..	-	-	-	-
3.4.5.3.3	Net written premiums	..	526	619	205	20
<b>3.4.6</b>	<b>Pecuniary losses</b>					
<b>3.4.6.1</b>	<b>Total</b>					
3.4.6.1.1	Gross premiums	720	49	661	110	244
3.4.6.1.2	Ceded premiums	..	34	26	39	110
3.4.6.1.3	Net written premiums	..	15	635	70	134
<b>3.4.6.2</b>	<b>Direct business</b>					
3.4.6.2.1	Gross premiums	720	49	661	110	244
3.4.6.2.2	Ceded premiums	..	34	26	39	110
3.4.6.2.3	Net written premiums	..	15	635	70	134
<b>3.4.6.3</b>	<b>Reinsurance accepted</b>					
3.4.6.3.1	Gross premiums	-	-	-	-	-
3.4.6.3.2	Ceded premiums	..	-	-	-	-
3.4.6.3.3	Net written premiums	..	-	-	-	-



3. Résultats détaillés (cont.)

Millions CZK

2001	2002	2003	2004	2005		
					<b>Assurance automobile</b>	<b>3.4.2</b>
					<b>Total</b>	<b>3.4.2.1</b>
16 300	30 150	33 563	35 525	37 315	Primes brutes	3.4.2.1.1
5 090	8 757	8 040	13 560	13 390	Primes cédées	3.4.2.1.2
11 210	21 393	25 522	21 965	23 925	Primes nettes émises	3.4.2.1.3
					<b>Assurance directe</b>	<b>3.4.2.2</b>
16 170	29 932	33 232	35 445	37 263	Primes brutes	3.4.2.2.1
5 026	8 580	8 012	13 560	13 390	Primes cédées	3.4.2.2.2
11 144	21 353	25 522	21 886	23 873	Primes nettes émises	3.4.2.2.3
					<b>Réassurance acceptée</b>	<b>3.4.2.3</b>
130	217	331	80	52	Primes brutes	3.4.2.3.1
65	177	29	-	-	Primes cédées	3.4.2.3.2
65	40	302	80	52	Primes nettes émises	3.4.2.3.3
					<b>Maritime et aviation</b>	<b>3.4.3</b>
					<b>Total</b>	<b>3.4.3.1</b>
11 168	503	490	442	491	Primes brutes	3.4.3.1.1
3 813	447	411	388	413	Primes cédées	3.4.3.1.2
7 351	56	79	54	78	Primes nettes émises	3.4.3.1.3
					<b>Assurance directe</b>	<b>3.4.3.2</b>
11 106	503	490	422	473	Primes brutes	3.4.3.2.1
3 781	447	411	383	411	Primes cédées	3.4.3.2.2
7 325	56	79	39	62	Primes nettes émises	3.4.3.2.3
					<b>Réassurance acceptée</b>	<b>3.4.3.3</b>
62	-	1	20	18	Primes brutes	3.4.3.3.1
32	-	-	5	2	Primes cédées	3.4.3.3.2
30	-	-	15	16	Primes nettes émises	3.4.3.3.3
					<b>Frêt</b>	<b>3.4.4</b>
					<b>Total</b>	<b>3.4.4.1</b>
448	465	479	457	464	Primes brutes	3.4.4.1.1
229	228	200	270	239	Primes cédées	3.4.4.1.2
219	238	279	187	225	Primes nettes émises	3.4.4.1.3
					<b>Assurance directe</b>	<b>3.4.4.2</b>
445	463	475	456	464	Primes brutes	3.4.4.2.1
228	226	199	270	239	Primes cédées	3.4.4.2.2
216	237	276	186	225	Primes nettes émises	3.4.4.2.3
					<b>Réassurance acceptée</b>	<b>3.4.4.3</b>
3	3	4	1	-	Primes brutes	3.4.4.3.1
1	2	1	-	-	Primes cédées	3.4.4.3.2
2	1	3	1	-	Primes nettes émises	3.4.4.3.3
					<b>Incendie et dommages aux biens</b>	<b>3.4.5</b>
					<b>Total</b>	<b>3.4.5.1</b>
11 486	13 121	16 697	16 931	17 626	Primes brutes	3.4.5.1.1
4 922	5 974	7 768	9 500	9 850	Primes cédées	3.4.5.1.2
6 564	7 147	8 929	7 431	7 776	Primes nettes émises	3.4.5.1.3
					<b>Assurance directe</b>	<b>3.4.5.2</b>
11 386	13 017	16 506	16 822	17 352	Primes brutes	3.4.5.2.1
4 881	5 901	7 735	9 441	9 664	Primes cédées	3.4.5.2.2
6 506	7 117	8 771	7 381	7 688	Primes nettes émises	3.4.5.2.3
					<b>Réassurance acceptée</b>	<b>3.4.5.3</b>
99	103	191	109	274	Primes brutes	3.4.5.3.1
41	74	33	59	186	Primes cédées	3.4.5.3.2
58	30	158	50	88	Primes nettes émises	3.4.5.3.3
					<b>Pertes pécuniaires</b>	<b>3.4.6</b>
					<b>Total</b>	<b>3.4.6.1</b>
2 062	1 916	1 932	2 472	2 448	Primes brutes	3.4.6.1.1
671	630	795	901	824	Primes cédées	3.4.6.1.2
1 391	1 286	1 138	1 570	1 624	Primes nettes émises	3.4.6.1.3
					<b>Assurance directe</b>	<b>3.4.6.2</b>
2 058	1 897	1 891	2 084	2 232	Primes brutes	3.4.6.2.1
670	627	756	803	733	Primes cédées	3.4.6.2.2
1 388	1 270	1 135	1 281	1 500	Primes nettes émises	3.4.6.2.3
					<b>Réassurance acceptée</b>	<b>3.4.6.3</b>
4	19	41	388	216	Primes brutes	3.4.6.3.1
1	2	38	99	92	Primes cédées	3.4.6.3.2
3	17	3	289	124	Primes nettes émises	3.4.6.3.3

**3. Detailed results (cont.)**

Million CZK

	1996	1997	1998	1999	2000
<b>3.4.7 General liability</b>					
<b>3.4.7.1 Total</b>					
3.4.7.1.1 Gross premiums	6 220	1 809	2 045	3 091	5 957
3.4.7.1.2 Ceded premiums	..	500	586	832	2 848
3.4.7.1.3 Net written premiums	..	1 309	1 459	2 258	3 110
<b>3.4.7.2 Direct business</b>					
3.4.7.2.1 Gross premiums	6 220	1 809	2 045	3 087	5 950
3.4.7.2.2 Ceded premiums	..	500	586	832	2 848
3.4.7.2.3 Net written premiums	..	1 309	1 459	2 255	3 102
<b>3.4.7.3 Reinsurance accepted</b>					
3.4.7.3.1 Gross premiums	-	-	-	4	7
3.4.7.3.2 Ceded premiums	..	-	-	-	-
3.4.7.3.3 Net written premiums	..	-	-	4	7
<b>3.4.8 Accident and health</b>					
<b>3.4.8.1 Total</b>					
3.4.8.1.1 Gross premiums	2 254	3 714	3 755	3 314	3 846
3.4.8.1.2 Ceded premiums	..	805	408	399	579
3.4.8.1.3 Net written premiums	..	2 909	3 347	2 915	3 267
<b>3.4.8.2 Direct business</b>					
3.4.8.2.1 Gross premiums	2 254	3 714	3 755	3 314	3 846
3.4.8.2.2 Ceded premiums	..	805	408	399	579
3.4.8.2.3 Net written premiums	..	2 909	3 347	2 915	3 267
<b>3.4.8.3 Reinsurance accepted</b>					
3.4.8.3.1 Gross premiums	-	-	-	-	-
3.4.8.3.2 Ceded premiums	..	-	-	-	-
3.4.8.3.3 Net written premiums	..	-	-	-	-
<b>3.4.10 Others</b>					
<b>3.4.10.1 Total</b>					
3.4.10.1.1 Gross premiums	3 551	5 678	5 878	4 479	5 493
3.4.10.1.2 Ceded premiums	..	832	2 349	714	809
3.4.10.1.3 Net written premiums	..	4 846	3 529	3 765	4 684
<b>3.4.10.2 Direct business</b>					
3.4.10.2.1 Gross premiums	3 551	5 678	5 878	4 479	5 469
3.4.10.2.2 Ceded premiums	..	832	2 349	714	809
3.4.10.2.3 Net written premiums	..	4 846	3 529	3 765	4 660
<b>3.4.10.3 Reinsurance accepted</b>					
3.4.10.3.1 Gross premiums	-	-	-	-	24
3.4.10.3.2 Ceded premiums	..	-	-	-	-
3.4.10.3.3 Net written premiums	..	-	-	-	24
<b>3.5 Gross claims payments</b>					
<b>3.5.1 Life</b>	<b>6 991</b>	<b>8 160</b>	<b>9 105</b>	<b>9 850</b>	<b>10 393</b>
<b>3.5.1.1 Domestic companies</b>	<b>6 901</b>	<b>7 976</b>	<b>8 775</b>	<b>9 389</b>	<b>9 664</b>
3.5.1.1.1 Foreign controlled companies	41	75	125	251	369
<b>3.5.1.2 Foreign companies (branches)</b>	<b>90</b>	<b>184</b>	<b>330</b>	<b>460</b>	<b>729</b>
<b>3.5.2 Non-life</b>	<b>14 702</b>	<b>24 862</b>	<b>23 965</b>	<b>25 673</b>	<b>23 779</b>
<b>3.5.2.1 Domestic companies</b>	<b>14 659</b>	<b>24 790</b>	<b>23 847</b>	<b>25 383</b>	<b>23 502</b>
3.5.2.1.1 Foreign controlled companies	3 207	5 865	6 509	6 528	9 766
<b>3.5.2.2 Foreign companies (branches)</b>	<b>43</b>	<b>72</b>	<b>118</b>	<b>290</b>	<b>278</b>
<b>3.6 Gross operating expenses</b>					
<b>3.6.1 Life</b>	<b>2 478</b>	<b>3 184</b>	<b>3 822</b>	<b>5 092</b>	<b>5 875</b>
<b>3.6.1.1 Domestic companies</b>	<b>2 117</b>	<b>2 735</b>	<b>3 341</b>	<b>4 599</b>	<b>4 896</b>
3.6.1.1.1 Foreign controlled companies	625	804	1 116	1 488	2 030
<b>3.6.1.2 Foreign companies (branches)</b>	<b>361</b>	<b>449</b>	<b>481</b>	<b>493</b>	<b>978</b>
<b>3.6.2 Non-life</b>	<b>6 277</b>	<b>8 095</b>	<b>10 027</b>	<b>11 293</b>	<b>14 718</b>
<b>3.6.2.1 Domestic companies</b>	<b>6 157</b>	<b>7 959</b>	<b>9 826</b>	<b>11 050</b>	<b>14 447</b>
3.6.2.1.1 Foreign controlled companies	1 916	2 645	3 651	4 746	6 427
<b>3.6.2.2 Foreign companies (branches)</b>	<b>120</b>	<b>136</b>	<b>201</b>	<b>243</b>	<b>271</b>
<b>3.7 Commissions</b>					
<b>3.7.1 Life</b>	<b>373</b>	<b>75</b>	<b>99</b>	<b>152</b>	<b>141</b>
<b>3.7.1.1 Domestic companies</b>	<b>373</b>	<b>75</b>	<b>99</b>	<b>152</b>	<b>140</b>
3.7.1.1.1 Foreign controlled companies	156	75	99	150	137
<b>3.7.1.2 Foreign companies (branches)</b>	<b>-</b>	<b>-</b>	<b>-</b>	<b>-</b>	<b>1</b>
<b>3.7.1.3 Direct business</b>	<b>373</b>	<b>75</b>	<b>99</b>	<b>152</b>	<b>141</b>
3.7.1.3.1 Domestic companies	373	75	99	152	140
3.7.1.3.1.1 Foreign controlled companies	156	75	99	150	137
3.7.1.3.2 Foreign companies (branches)	-	-	-	-	1

## 3. Résultats détaillés (cont.)

Millions CZK

2001	2002	2003	2004	2005		
					<b>Responsabilité générale</b>	<b>3.4.7</b>
					<b>Total</b>	<b>3.4.7.1</b>
5 395	7 077	7 912	8 402	9 291	Primes brutes	3.4.7.1.1
1 244	1 424	1 293	1 349	1 427	Primes cédées	3.4.7.1.2
4 151	5 653	6 619	7 053	7 864	Primes nettes émises	3.4.7.1.3
					<b>Assurance directe</b>	<b>3.4.7.2</b>
5 342	7 028	7 824	8 355	9 238	Primes brutes	3.4.7.2.1
1 210	1 397	1 284	1 333	1 413	Primes cédées	3.4.7.2.2
4 132	5 631	6 540	7 021	7 825	Primes nettes émises	3.4.7.2.3
					<b>Réassurance acceptée</b>	<b>3.4.7.3</b>
53	49	88	47	53	Primes brutes	3.4.7.3.1
34	27	9	16	14	Primes cédées	3.4.7.3.2
19	21	79	31	39	Primes nettes émises	3.4.7.3.3
					<b>Accident et santé</b>	<b>3.4.8</b>
					<b>Total</b>	<b>3.4.8.1</b>
4 802	2 471	2 650	2 916	3 140	Primes brutes	3.4.8.1.1
803	628	565	734	726	Primes cédées	3.4.8.1.2
3 999	1 843	2 085	2 181	2 415	Primes nettes émises	3.4.8.1.3
					<b>Assurance directe</b>	<b>3.4.8.2</b>
4 754	2 415	2 589	2 836	3 098	Primes brutes	3.4.8.2.1
779	582	558	723	719	Primes cédées	3.4.8.2.2
3 975	1 833	2 030	2 114	2 378	Primes nettes émises	3.4.8.2.3
					<b>Réassurance acceptée</b>	<b>3.4.8.3</b>
49	56	62	79	43	Primes brutes	3.4.8.3.1
24	46	7	11	6	Primes cédées	3.4.8.3.2
24	10	55	68	37	Primes nettes émises	3.4.8.3.3
					<b>Autres</b>	<b>3.4.10</b>
					<b>Total</b>	<b>3.4.10.1</b>
798	918	1 090	1 221	1 347	Primes brutes	3.4.10.1.1
258	318	283	272	371	Primes cédées	3.4.10.1.2
540	600	807	949	976	Primes nettes émises	3.4.10.1.3
					<b>Assurance directe</b>	<b>3.4.10.2</b>
795	915	1 086	1 221	1 347	Primes brutes	3.4.10.2.1
256	315	282	272	371	Primes cédées	3.4.10.2.2
539	600	804	949	976	Primes nettes émises	3.4.10.2.3
					<b>Réassurance acceptée</b>	<b>3.4.10.3</b>
3	4	4	-	-	Primes brutes	3.4.10.3.1
2	3	1	-	-	Primes cédées	3.4.10.3.2
2	1	3	-	-	Primes nettes émises	3.4.10.3.3
					<b>Sinistres bruts</b>	<b>3.5</b>
					<b>Vie</b>	<b>3.5.1</b>
12 533	12 417	15 347	23 443	19 730	<b>Entreprises nationales</b>	<b>3.5.1.1</b>
11 618	11 217	13 865	21 684	17 608	Entreprises sous contrôle étranger	3.5.1.1.1
9 787	9 007	12 673	19 682	16 595	<b>Succursales d'entreprises étrangères</b>	<b>3.5.1.2</b>
915	1 200	1 482	1 759	2 122	<b>Non-vie</b>	<b>3.5.2</b>
26 690	47 630	44 630	34 914	33 830	<b>Entreprises nationales</b>	<b>3.5.2.1</b>
25 778	45 113	44 350	34 845	33 784	Entreprises sous contrôle étranger	3.5.2.1.1
20 840	37 083	39 401	32 216	31 370	<b>Succursales d'entreprises étrangères</b>	<b>3.5.2.2</b>
912	2 517	280	69	46	<b>Dépenses brutes</b>	<b>3.6</b>
					<b>Vie</b>	<b>3.6.1</b>
7 357	8 672	9 448	10 283	10 591	<b>Entreprises nationales</b>	<b>3.6.1.1</b>
5 897	7 224	8 317	9 048	9 265	Entreprises sous contrôle étranger	3.6.1.1.1
4 632	5 461	7 245	7 917	8 386	<b>Succursales d'entreprises étrangères</b>	<b>3.6.1.2</b>
1 459	1 449	1 131	1 234	1 326	<b>Non-vie</b>	<b>3.6.2</b>
15 155	15 072	15 748	17 921	17 612	<b>Entreprises nationales</b>	<b>3.6.2.1</b>
14 793	14 521	15 642	17 818	17 466	Entreprises sous contrôle étranger	3.6.2.1.1
11 666	11 628	13 407	16 269	15 763	<b>Succursales d'entreprises étrangères</b>	<b>3.6.2.2</b>
362	551	106	103	146	<b>Commissions</b>	<b>3.7</b>
					<b>Vie</b>	<b>3.7.1</b>
167	404	223	414	674	<b>Entreprises nationales</b>	<b>3.7.1.1</b>
167	404	223	414	674	Entreprises sous contrôle étranger	3.7.1.1.1
165	399	215	404	674	<b>Succursales d'entreprises étrangères</b>	<b>3.7.1.2</b>
-	-	-	-	-	<b>Assurances directes</b>	<b>3.7.1.3</b>
167	404	223	414	674	Entreprises nationales	3.7.1.3.1
165	399	215	404	674	Entreprises sous contrôle étranger	3.7.1.3.1.1
-	-	-	-	-	Succursales d'entreprises étrangères	3.7.1.3.2

**3. Detailed results (cont.)**

Million CZK

	1996	1997	1998	1999	2000
<b>3.7.2 Non-life</b>	<b>2 906</b>	<b>1 994</b>	<b>2 490</b>	<b>2 827</b>	<b>4 477</b>
<b>3.7.2.1 Domestic companies</b>	<b>2 873</b>	<b>1 940</b>	<b>2 417</b>	<b>2 727</b>	<b>4 337</b>
3.7.2.1.1 Foreign controlled companies	1 106	1 193	1 488	1 697	2 813
<b>3.7.2.2 Foreign companies (branches)</b>	<b>33</b>	<b>54</b>	<b>73</b>	<b>99</b>	<b>141</b>
<b>3.7.2.3 Direct business</b>	<b>2 906</b>	<b>1 994</b>	<b>2 490</b>	<b>2 827</b>	<b>4 477</b>
3.7.2.3.1 Domestic companies	2 873	1 940	2 417	2 727	4 337
3.7.2.3.1.1 Foreign controlled companies	1 106	1 193	1 488	1 697	2 813
3.7.2.3.2 Foreign companies (branches)	33	54	73	99	141

3. Résultats détaillés (cont.)

Millions CZK

2001	2002	2003	2004	2005		
<b>4 971</b>	<b>4 994</b>	<b>4 310</b>	<b>4 802</b>	<b>6 319</b>	<b>Non-vie</b>	<b>3.7.2</b>
<b>4 748</b>	<b>4 708</b>	<b>4 252</b>	<b>4 754</b>	<b>6 260</b>	<b>Entreprises nationales</b>	<b>3.7.2.1</b>
3 519	3 601	3 400	4 372	5 978	Entreprises sous contrôle étranger	3.7.2.1.1
<b>224</b>	<b>286</b>	<b>58</b>	<b>48</b>	<b>59</b>	<b>Succursales d'entreprises étrangères</b>	<b>3.7.2.2</b>
<b>4 971</b>	<b>4 994</b>	<b>4 310</b>	<b>4 713</b>	<b>6 253</b>	<b>Assurances directes</b>	<b>3.7.2.3</b>
4 748	4 708	4 252	4 666	6 194	Entreprises nationales	3.7.2.3.1
3 519	3 601	3 400	4 284	5 912	Entreprises sous contrôle étranger	3.7.2.3.1.1
224	286	58	48	59	Succursales d'entreprises étrangères	3.7.2.3.2

## Methodological Notes

### **Definition of foreign-controlled companies:**

Company incorporated under the law of the Czech Republic with more than 50 per cent of the share capital foreign-owned.

### **3.3 Outstanding investment by direct insurance companies:**

Due to the change of the legislative framework in 1994, returns of insurance companies for 1993 are not comparable in many items with those on investments received in the later years.

## Notes méthodologiques

### **Définition des entreprises sous contrôle étranger :**

Compagnies agréées selon la loi tchèque et qui ont plus de 50 pour cent de leur capital détenu par des étrangers.

### **3.3 Encours des placements des entreprises d'assurance directes :**

Suite au changement législatif de 1994, les rapports relatifs aux investissements des compagnies d'assurance en 1993, ne sont pas comparables à plusieurs égards à ceux transmis les années précédentes.

## Denmark / Danemark

1. Main aggregates .....	134
1. Principaux agrégats .....	135
2. Number of companies and employees in the reporting country.....	134
2. Nombre d'entreprises et d'employés dans le pays déclarant.....	135
3. Detailed results .....	136
3. Résultats détaillés .....	137
<i>Methodological Notes / Notes méthodologiques .....</i>	<i>146</i>

# DENMARK

## 1. Main aggregates

Million DKK

	1996	1997	1998	1999	2000
<b>1.1 Business written in the reporting country</b>					
1.1.1 Gross premiums	71 504	77 265	86 791	84 448	87 022
1.1.1.1 Life	39 103	43 719	51 296	49 333	52 474
1.1.1.2 Non-life	32 401	33 546	35 495	35 115	34 548
1.1.2 Ceded premiums	4 241	..	..	..	..
1.1.2.1 Life	548	570	624	700	556
1.1.2.2 Non-life	3 693	..	..	..	..
1.1.3 Net written premiums	67 263	..	..	..	..
1.1.3.1 Life	38 555	43 149	50 672	48 633	51 918
1.1.3.2 Non-life	28 708	..	..	..	..
<b>1.2 Business written abroad</b>					
1.2.1 Gross premiums	..	..	..	..	..
1.2.1.1 Life	..	..	..	..	..
1.2.1.2 Non-life	..	..	..	..	..
1.2.2 Ceded premiums	..	..	..	..	..
1.2.2.1 Life	..	..	..	..	..
1.2.2.2 Non-life	..	..	..	..	..
1.2.3 Net written premiums	..	..	..	..	..
1.2.3.1 Life	..	..	..	..	..
1.2.3.2 Non-life	..	..	..	..	..
<b>1.3 Outstanding investment by direct insurance companies</b>	<b>631 848</b>	<b>712 407</b>	..	..	..
1.3.1 Life	544 115	622 956	..	..	..
1.3.2 Non-life	87 733	89 451	..	..	..
<b>1.4 Gross claims payments</b>	<b>51 196</b>	<b>46 704</b>	<b>53 476</b>	<b>57 965</b>	<b>74 202</b>
1.4.1 Life	24 909	25 947	28 716	31 206	36 608
1.4.2 Non-life	26 287	20 757	24 760	26 759	37 594
<b>1.5 Gross operating expenses</b>	<b>6 943</b>	..	..	..	..
1.5.1 Life	2 081	2 889	2 762	3 746	3 899
1.5.2 Non-life	4 862	..	..	..	..
<b>1.6 Commissions</b>	<b>2 527</b>	..	..	..	..
1.6.1 Life	307	385	..	..	..
1.6.2 Non-life	2 220	..	..	..	..

## 2. Number of companies and employees in the reporting country

Units

	1996	1997	1998	1999	2000
<b>2.1 Number of companies</b>					
<b>2.1.1 Total</b>	<b>255</b>	<b>236</b>	<b>238</b>	<b>231</b>	<b>228</b>
2.1.1.1 Domestic companies	249	233	235	229	227
2.1.1.1.1 Foreign controlled companies	21	24	27	35	32
2.1.1.2 Foreign companies (branches)	6	3	3	2	1
<b>2.1.2 Life</b>	<b>89</b>	<b>86</b>	<b>89</b>	<b>91</b>	<b>91</b>
2.1.2.1 Domestic companies	88	85	88	90	91
2.1.2.1.1 Foreign controlled companies	7	10	12	21	21
2.1.2.2 Foreign companies (branches)	1	1	1	1	-
<b>2.1.3 Non-life</b>	<b>161</b>	<b>141</b>	<b>139</b>	<b>131</b>	<b>131</b>
2.1.3.1 Domestic companies	156	139	137	130	128
2.1.3.1.1 Foreign controlled companies	12	11	11	11	8
2.1.3.2 Foreign companies (branches)	5	2	2	1	1
<b>2.1.3 Composite</b>	-	-	-	-	-
2.1.3.1 Domestic companies	-	-	-	-	-
2.1.3.1.1 Foreign controlled companies	-	-	-	-	-
2.1.4.2 Foreign companies (branches)	-	-	-	-	-
<b>2.1.4 Reinsurance</b>	<b>5</b>	<b>9</b>	<b>10</b>	<b>9</b>	<b>8</b>
2.1.4.1 Domestic companies	5	9	10	9	8
2.1.4.1.1 Foreign controlled companies	2	3	4	3	3
2.1.4.2 Foreign companies (branches)	-	-	-	-	-
<b>2.2 Number of employees</b>	..	..	..	..	..
<b>2.2.1 Insurance companies</b>	..	<b>15 207</b>	<b>15 082</b>	<b>15 374</b>	<b>13 834</b>
<b>2.2.2 Intermediaries</b>	..	..	..	..	..



## 1. Principaux agrégats

Millions DKK

2001	2002	2003	2004	2005		
					<b>Opérations conclues dans le pays déclarant</b>	<b>1.1</b>
97 725	117 440	114 024	..	..	Primes brutes	1.1.1
60 408	66 066	71 900	75 465	..	Vie	1.1.1.1
37 317	51 374	42 124	..	..	Non-vie	1.1.1.2
7 587	9 359	..	..	..	Primes cédées	1.1.2
615	704	..	..	..	Vie	1.1.2.1
6 972	8 655	..	..	..	Non-vie	1.1.2.2
90 139	108 148	..	..	..	Primes nettes émises	1.1.3
59 794	65 429	71 342	74 776	..	Vie	1.1.3.1
30 345	42 719	..	..	..	Non-vie	1.1.3.2
					<b>Opérations à l'étranger</b>	<b>1.2</b>
..	..	..	..	..	Primes brutes	1.2.1
..	..	..	..	..	Vie	1.2.1.1
..	..	..	..	..	Non-vie	1.2.1.2
..	..	..	..	..	Primes cédées	1.2.2
..	..	..	..	..	Vie	1.2.2.1
..	..	..	..	..	Non-vie	1.2.2.2
..	..	..	..	..	Primes nettes émises	1.2.3
..	..	..	..	..	Vie	1.2.3.1
..	..	..	..	..	Non-vie	1.2.3.2
<b>966 395</b>	<b>1 034 298</b>	<b>1 065 164</b>	<b>1 182 619</b>	<b>1 353 585</b>	<b>Encours des placements des entreprises d'assurance directe</b>	<b>1.3</b>
875 817	943 166	975 113	1 075 853	1 239 137	Vie	1.3.1
90 578	91 132	90 051	106 766	114 447	Non-vie	1.3.2
<b>104 816</b>	<b>89 215</b>	<b>68 277</b>	..	..	<b>Sinistres bruts</b>	<b>1.4</b>
45 243	49 220	43 485	56 136	..	Vie	1.4.1
59 573	39 995	24 792	30 853	..	Non-vie	1.4.2
<b>18 103</b>	<b>18 662</b>	<b>12 066</b>	<b>11 742</b>	..	<b>Dépenses brutes d'exploitation</b>	<b>1.5</b>
4 835	5 461	4 788	4 410	..	Vie	1.5.1
13 268	13 201	7 278	7 332	..	Non-vie	1.5.2
..	..	..	..	..	<b>Commissions</b>	<b>1.6</b>
..	..	..	..	..	Vie	1.6.1
3 621	2 930	2 583	1 926	..	Non-vie	1.6.2

## 2. Nombre d'entreprises et d'employés dans le pays déclarant

Unités

2001	2002	2003	2004	2005		
					<b>Nombre d'entreprises</b>	<b>2.1</b>
<b>229</b>	<b>211</b>	<b>196</b>	<b>203</b>	..	<b>Total</b>	<b>2.1.1</b>
229	211	195	202	196	Entreprises nationales	2.1.1.1
32	32	20	17	22	Entreprises sous contrôle étranger	2.1.1.1.1
-	-	1	1	..	Succursales d'entreprises étrangères	2.1.1.2
<b>89</b>	<b>74</b>	<b>71</b>	<b>67</b>	..	<b>Vie</b>	<b>2.1.2</b>
89	74	71	67	65	Entreprises nationales	2.1.2.1
21	21	12	10	11	Entreprises sous contrôle étranger	2.1.2.1.1
-	-	-	-	..	Succursales d'entreprises étrangères	2.1.2.2
<b>132</b>	<b>129</b>	<b>116</b>	<b>125</b>	..	<b>Non-vie</b>	<b>2.1.3</b>
132	129	115	125	122	Entreprises nationales	2.1.3.1
8	8	6	5	9	Entreprises sous contrôle étranger	2.1.3.1.1
-	-	1	1	..	Succursales d'entreprises étrangères	2.1.3.2
-	-	-	-	..	<b>Mixte</b>	<b>2.1.3</b>
-	-	-	-	-	Entreprises nationales	2.1.3.1
-	-	-	-	-	Entreprises sous contrôle étranger	2.1.3.1.1
-	-	-	-	..	Succursales d'entreprises étrangères	2.1.4.2
<b>8</b>	<b>8</b>	<b>9</b>	<b>10</b>	..	<b>Réassurance</b>	<b>2.1.4</b>
8	8	9	10	9	Entreprises nationales	2.1.4.1
3	3	2	2	2	Entreprises sous contrôle étranger	2.1.4.1.1
-	-	-	-	..	Succursales d'entreprises étrangères	2.1.4.2
..	..	..	..	..	<b>Nombre d'employés</b>	<b>2.2</b>
<b>13 460</b>	<b>13 518</b>	<b>11 298</b>	<b>10 975</b>	<b>14 043</b>	<b>Entreprises d'assurances</b>	<b>2.2.1</b>
..	..	..	..	..	<b>Intermédiaires</b>	<b>2.2.2</b>

# DENMARK

## 3. Detailed results

Million DKK

	1996	1997	1998	1999	2000
<b>3.1 Business written in the reporting country</b>					
<b>3.1.1 Life and non-life</b>					
<b>3.1.1.1 Gross premiums</b>	<b>71 504</b>	<b>77 265</b>	<b>86 791</b>	<b>84 448</b>	<b>87 022</b>
3.1.1.1.1 Domestic companies	70 732	76 508	85 979	83 723	86 472
3.1.1.1.1.1 Foreign controlled companies	12 153	11 858	13 102	23 449	22 238
3.1.1.1.2 Foreign companies (branches)	772	757	812	725	550
3.1.1.1.3 Direct business	65 797	71 786	80 285	77 746	82 104
3.1.1.1.3.1 Domestic companies	65 233	71 270	79 696	77 178	81 699
3.1.1.1.3.1.1 Foreign controlled companies	8 634	9 047	9 661	20 097	19 632
3.1.1.1.3.2 Foreign companies (branches)	564	516	589	568	405
3.1.1.1.4 Reinsurance accepted	5 707	5 479	6 506	6 702	4 918
3.1.1.1.4.1 Domestic companies	5 499	5 238	6 283	6 545	4 773
3.1.1.1.4.1.1 Foreign controlled companies	3 519	2 811	3 441	3 352	2 607
3.1.1.1.4.2 Foreign companies (branches)	208	241	223	157	145
<b>3.1.1.2 Ceded premiums</b>	<b>4 241</b>	<b>..</b>	<b>..</b>	<b>..</b>	<b>..</b>
3.1.1.2.1 Domestic companies	4 240	4 434	4 860	4 872	5 389
3.1.1.2.1.1 Foreign controlled companies	1 384	1 588	1 823	1 674	1 890
3.1.1.2.2 Foreign companies (branches)	..	..	1	..	..
<b>3.1.1.3 Net written premiums</b>	<b>67 263</b>	<b>..</b>	<b>..</b>	<b>..</b>	<b>..</b>
3.1.1.3.1 Domestic companies	66 492	72 074	81 119	78 851	81 083
3.1.1.3.1.1 Foreign controlled companies	10 769	10 270	11 279	21 775	20 348
3.1.1.3.2 Foreign companies (branches)	771	..	..	..	..
<b>3.1.2 Life</b>					
<b>3.1.2.1 Gross premiums</b>	<b>39 103</b>	<b>43 719</b>	<b>51 296</b>	<b>49 333</b>	<b>52 474</b>
3.1.2.1.1 Domestic companies	38 914	43 543	51 127	49 178	52 474
3.1.2.1.1.1 Foreign controlled companies	2 736	2 830	3 037	8 684	7 963
3.1.2.1.2 Foreign companies (branches)	189	176	169	155	-
3.1.2.1.3 Direct business	39 006	43 604	51 186	49 227	52 361
3.1.2.1.3.1 Domestic companies	38 817	43 428	51 017	49 072	52 361
3.1.2.1.3.1.1 Foreign controlled companies	2 723	2 816	3 022	8 634	7 913
3.1.2.1.3.2 Foreign companies (branches)	189	176	169	155	-
3.1.2.1.4 Reinsurance accepted	97	115	110	106	113
3.1.2.1.4.1 Domestic companies	97	115	110	106	113
3.1.2.1.4.1.1 Foreign controlled companies	13	14	15	50	51
<b>3.1.2.2 Ceded premiums</b>	<b>548</b>	<b>570</b>	<b>624</b>	<b>700</b>	<b>556</b>
3.1.2.2.1 Domestic companies	547	569	623	699	556
3.1.2.2.1.1 Foreign controlled companies	71	54	58	139	100
3.1.2.2.2 Foreign companies (branches)	1	1	1	1	-
<b>3.1.2.3 Net written premiums</b>					
3.1.2.3.1 All risks	38 555	43 149	50 672	..	51 918
3.1.2.3.1.1 Domestic companies	38 367	42 974	50 504	..	51 918
3.1.2.3.1.1.1 Foreign controlled companies	2 665	2 776	2 979	..	7 863
3.1.2.3.1.2 Foreign companies (branches)	188	175	168	..	-
3.1.2.3.2 Domestic risks	..	..	..	..	..
3.1.2.3.2.1 Domestic companies	..	42 833	..	..	..
3.1.2.3.3 Foreign risks	..	..	..	..	..
3.1.2.3.3.1 Domestic companies	38 367	42 974	50 504	..	51 918
3.1.2.3.3.1.1 Foreign controlled companies	2 665	2 776	2 979	..	7 863
3.1.2.3.3.2 Foreign companies (branches)	188	175	168	..	-

## 3. Résultats détaillés

Millions DKK

2001	2002	2003	2004	2005		
					<b>Opérations conclues dans le pays déclarant</b>	<b>3.1</b>
					<b>Vie et non-vie</b>	<b>3.1.1</b>
<b>97 725</b>	<b>117 440</b>	<b>114 024</b>	..	..	<b>Primes brutes</b>	<b>3.1.1.1</b>
97 725	114 530	114 135	119 569	126 595	Entreprises nationales	3.1.1.1.1
24 546	25 557	18 110	19 688	22 603	Entreprises sous contrôle étranger	3.1.1.1.1.1
-	..	..	..	..	Succursales d'entreprises étrangères	3.1.1.1.2
91 018	109 289	111 182	..	..	Assurances directes	3.1.1.1.3
91 018	106 510	111 173	116 967	124 698	Entreprises nationales	3.1.1.1.3.1
22 620	22 913	17 781	18 394	21 192	Entreprises sous contrôle étranger	3.1.1.1.3.1.1
-	2 779	..	..	..	Succursales d'entreprises étrangères	3.1.1.1.3.2
6 709	8 019	..	..	..	Réassurance acceptée	3.1.1.1.4
6 709	8 019	2 962	2 602	1 897	Entreprises nationales	3.1.1.1.4.1
1 926	2 644	329	1 294	1 411	Entreprises sous contrôle étranger	3.1.1.1.4.1.1
-	..	..	..	..	Succursales d'entreprises étrangères	3.1.1.1.4.2
<b>7 587</b>	<b>9 359</b>	..	..	..	<b>Primes cédées</b>	<b>3.1.1.2</b>
7 587	9 359	6 792	6 122	6 013	Entreprises nationales	3.1.1.2.1
2 269	2 780	1 853	1 634	2 734	Entreprises sous contrôle étranger	3.1.1.2.1.1
-	..	..	..	..	Succursales d'entreprises étrangères	3.1.1.2.2
<b>90 139</b>	<b>108 148</b>	..	..	..	<b>Primes nettes émises</b>	<b>3.1.1.3</b>
90 139	105 170	107 343	113 447	120 581	Entreprises nationales	3.1.1.3.1
22 277	22 777	16 257	18 054	19 869	Entreprises sous contrôle étranger	3.1.1.3.1.1
-	..	..	..	..	Succursales d'entreprises étrangères	3.1.1.3.2
					<b>Vie</b>	<b>3.1.2</b>
<b>60 408</b>	<b>66 066</b>	<b>71 900</b>	<b>75 465</b>	..	<b>Primes brutes</b>	<b>3.1.2.1</b>
60 408	65 853	72 020	75 861	82 105	Entreprises nationales	3.1.2.1.1
10 598	9 426	10 857	11 261	12 522	Entreprises sous contrôle étranger	3.1.2.1.1.1
-	..	..	..	..	Succursales d'entreprises étrangères	3.1.2.1.2
60 312	65 851	71 900	..	..	Assurances directes	3.1.2.1.3
60 312	65 769	71 900	75 772	82 023	Entreprises nationales	3.1.2.1.3.1
10 556	9 394	10 835	11 247	12 504	Entreprises sous contrôle étranger	3.1.2.1.3.1.1
-	82	..	..	..	Succursales d'entreprises étrangères	3.1.2.1.3.2
97	84	..	..	..	Réassurance acceptée	3.1.2.1.4
97	84	120	88	82	Entreprises nationales	3.1.2.1.4.1
42	31	22	14	18	Entreprises sous contrôle étranger	3.1.2.1.4.1.1
<b>615</b>	<b>704</b>	..	..	..	<b>Primes cédées</b>	<b>3.1.2.2</b>
615	704	678	380	464	Entreprises nationales	3.1.2.2.1
100	96	56	73	55	Entreprises sous contrôle étranger	3.1.2.2.1.1
-	..	..	..	..	Succursales d'entreprises étrangères	3.1.2.2.2
					<b>Primes nettes émises</b>	<b>3.1.2.3</b>
59 794	65 149	..	..	..	Tous risques	3.1.2.3.1
59 794	65 149	71 342	75 481	81 641	Entreprises nationales	3.1.2.3.1.1
10 498	9 330	10 801	11 745	12 468	Entreprises sous contrôle étranger	3.1.2.3.1.1.1
-	-	..	..	..	Succursales d'entreprises étrangères	3.1.2.3.1.2
..	..	..	..	..	Risques nationaux	3.1.2.3.2
..	..	..	..	..	Entreprises nationales	3.1.2.3.2.1
..	..	..	..	..	Risques étrangers	3.1.2.3.3
59 794	65 149	71 342	75 481	81 641	Entreprises nationales	3.1.2.3.3.1
10 498	9 330	10 801	11 745	12 468	Entreprises sous contrôle étranger	3.1.2.3.3.1.1
-	-	..	..	..	Succursales d'entreprises étrangères	3.1.2.3.3.2

# DENMARK

## 3. Detailed results (cont.)

Million DKK

	1996	1997	1998	1999	2000
<b>3.1.3 Non-life</b>					
<b>3.1.3.1 Gross premiums</b>	<b>32 401</b>	<b>33 546</b>	<b>35 495</b>	<b>35 115</b>	<b>34 548</b>
3.1.3.1.1 Domestic companies	31 818	32 965	34 852	34 545	33 998
3.1.3.1.1.1 Foreign controlled companies	9 417	9 028	10 065	14 765	14 275
3.1.3.1.2 Foreign companies (branches)	583	581	643	570	550
3.1.3.1.3 Direct business	26 791	28 182	29 099	28 519	29 743
3.1.3.1.3.1 Domestic companies	26 416	27 842	28 679	28 106	29 338
3.1.3.1.3.1.1 Foreign controlled companies	5 911	6 231	6 639	11 463	11 719
3.1.3.1.3.2 Foreign companies (branches)	375	340	420	413	405
3.1.3.1.4 Reinsurance accepted	5 610	5 364	6 396	6 596	4 805
3.1.3.1.4.1 Domestic companies	5 402	5 123	6 173	6 439	4 660
3.1.3.1.4.1.1 Foreign controlled companies	3 506	2 797	3 426	3 302	2 556
3.1.3.1.4.2 Foreign companies (branches)	208	241	223	157	145
<b>3.1.3.2 Ceded premiums</b>	<b>3 693</b>	<b>..</b>	<b>..</b>	<b>..</b>	<b>..</b>
3.1.3.2.1 Domestic companies	3 693	3 865	4 237	4 173	4 833
3.1.3.2.1.1 Foreign controlled companies	1 313	1 534	1 765	1 535	1 790
<b>3.1.3.3 Net written premiums</b>					
3.1.3.3.1 All risks	..	..	..	..	..
3.1.3.3.1.1 Domestic companies	26 423	29 100	30 615	..	29 165
3.1.3.3.1.1.1 Foreign controlled companies	9 688	7 494	8 300	..	12 485
3.1.3.3.2 Domestic risks	..	..	..	..	..
3.1.3.3.2.1 Domestic companies	22 206	24 863	..	..	..
3.1.3.3.2.1.1 Foreign controlled companies	7 039	5 381	..	..	..
3.1.3.3.3 Foreign risks	..	..	..	..	..
3.1.3.3.3.1 Domestic companies	26 423	29 100	30 615	..	29 165
3.1.3.3.3.1.1 Foreign controlled companies	9 688	7 494	8 300	..	12 485
<b>3.2 Business written abroad</b>					
<b>3.2.1 Life</b>					
<b>3.2.1.1 Gross premiums</b>	<b>..</b>	<b>..</b>	<b>..</b>	<b>..</b>	<b>..</b>
3.2.1.1.1 Branches	..	-	-	161	344
3.2.1.1.3 Direct business	..	..	..	..	..
3.2.1.1.3.1 Branches	..	-	-	161	344
<b>3.2.2 Non-life</b>					
<b>3.2.2.1 Gross premiums</b>	<b>..</b>	<b>..</b>	<b>..</b>	<b>..</b>	<b>..</b>
3.2.2.1.1 Branches	1 865	944	1 472	1 900	2 475
3.2.2.1.3 Direct business	..	..	..	..	..
3.2.2.1.3.1 Branches	75	85	99	159	308
3.2.2.1.4 Reinsurance accepted	..	..	..	..	..
3.2.2.1.4.1 Branches	1 790	859	1 373	1 741	2 167
<b>3.2.2.2 Ceded premiums</b>	<b>..</b>	<b>..</b>	<b>..</b>	<b>..</b>	<b>..</b>
3.2.2.2.1 Branches	84	11	..	..	..
<b>3.2.2.3 Net written premiums</b>	<b>..</b>	<b>..</b>	<b>..</b>	<b>..</b>	<b>..</b>
3.2.2.3.1 Branches	1 781	933	..	..	..
<b>3.3 Outstanding investment by direct insurance companies</b>					
<b>3.3.1 Life and Non-life</b>	<b>631 848</b>	<b>712 407</b>	<b>..</b>	<b>..</b>	<b>..</b>
<b>3.3.1.1 Domestic companies</b>	<b>630 346</b>	<b>..</b>	<b>..</b>	<b>..</b>	<b>..</b>
3.3.1.1.1 Foreign controlled companies	47 695	..	..	..	..
<b>3.3.1.3 Real estate</b>	<b>17 734</b>	<b>..</b>	<b>..</b>	<b>..</b>	<b>..</b>
3.3.1.3.1 Domestic companies	17 734	..	..	..	..
3.3.1.3.1.1 Foreign controlled companies	1 658	..	..	..	..
<b>3.3.1.4 Mortgage loans</b>	<b>5 082</b>	<b>..</b>	<b>..</b>	<b>..</b>	<b>..</b>
3.3.1.4.1 Domestic companies	5 082	..	..	..	..
3.3.1.4.1.1 Foreign controlled companies	37	..	..	..	..
<b>3.3.1.5 Shares</b>	<b>194 850</b>	<b>..</b>	<b>..</b>	<b>..</b>	<b>..</b>
3.3.1.5.1 Domestic companies	194 631	..	..	..	..
3.3.1.5.1.1 Foreign controlled companies	13 490	..	..	..	..
<b>3.3.1.6 Bonds</b>	<b>405 911</b>	<b>..</b>	<b>..</b>	<b>..</b>	<b>..</b>
3.3.1.6.1 Domestic companies	404 688	..	..	..	..
3.3.1.6.1.1 Foreign controlled companies	30 424	..	..	..	..
<b>3.3.1.7 Loans other than mortgage loans</b>	<b>2 657</b>	<b>..</b>	<b>..</b>	<b>..</b>	<b>..</b>
3.3.1.7.1 Domestic companies	2 655	..	..	..	..
3.3.1.7.1.1 Foreign controlled companies	148	..	..	..	..
<b>3.3.1.8 Other Investments</b>	<b>5 614</b>	<b>..</b>	<b>..</b>	<b>..</b>	<b>..</b>
3.3.1.8.1 Domestic companies	5 556	..	..	..	..
3.3.1.8.1.1 Foreign controlled companies	1 938	..	..	..	..

## 3. Résultats détaillés (cont.)

Millions DKK

2001	2002	2003	2004	2005		
					<b>Non-vie</b>	<b>3.1.3</b>
<b>37 317</b>	<b>51 374</b>	<b>42 124</b>	<b>..</b>	<b>..</b>	<b>Primes brutes</b>	<b>3.1.3.1</b>
37 317	48 676	42 115	43 708	44 490	Entreprises nationales	3.1.3.1.1
13 948	16 132	7 253	8 427	10 081	Entreprises sous contrôle étranger	3.1.3.1.1.1
-	..	9	..	..	Succursales d'entreprises étrangères	3.1.3.1.2
30 706	43 438	39 282	..	..	Assurances directes	3.1.3.1.3
30 706	40 741	39 273	41 195	42 674	Entreprises nationales	3.1.3.1.3.1
12 064	13 519	6 946	7 147	8 688	Entreprises sous contrôle étranger	3.1.3.1.3.1.1
-	2 697	9	..	..	Succursales d'entreprises étrangères	3.1.3.1.3.2
6 612	7 936	..	..	..	Réassurance acceptée	3.1.3.1.4
6 612	7 936	2 842	2 513	1 815	Entreprises nationales	3.1.3.1.4.1
1 884	2 613	307	1 280	1 392	Entreprises sous contrôle étranger	3.1.3.1.4.1.1
-	..	..	..	..	Succursales d'entreprises étrangères	3.1.3.1.4.2
<b>6 972</b>	<b>8 655</b>	<b>..</b>	<b>..</b>	<b>..</b>	<b>Primes cédées</b>	<b>3.1.3.2</b>
6 972	8 655	6 114	5 742	5 549	Entreprises nationales	3.1.3.2.1
2 169	2 684	1 797	1 561	2 679	Entreprises sous contrôle étranger	3.1.3.2.1.1
					<b>Primes nettes émises</b>	<b>3.1.3.3</b>
30 345	40 021	..	..	..	Tous risques	3.1.3.3.1
30 345	40 021	36 001	37 966	38 941	Entreprises nationales	3.1.3.3.1.1
11 779	13 448	5 456	6 866	7 402	Entreprises sous contrôle étranger	3.1.3.3.1.1.1
..	..	..	..	..	Risques nationaux	3.1.3.3.2
..	..	..	..	..	Entreprises nationales	3.1.3.3.2.1
..	..	..	..	..	Entreprises sous contrôle étranger	3.1.3.3.2.1.1
..	..	..	..	..	Risques étrangers	3.1.3.3.3
30 345	40 021	36 001	37 966	38 941	Entreprises nationales	3.1.3.3.3.1
11 779	13 448	5 456	6 866	7 402	Entreprises sous contrôle étranger	3.1.3.3.3.1.1
					<b>Opérations à l'étranger</b>	<b>3.2</b>
					<b>Vie</b>	<b>3.2.1</b>
..	..	..	..	..	<b>Primes brutes</b>	<b>3.2.1.1</b>
..	..	..	..	..	Succursales	3.2.1.1.1
..	..	..	..	..	Assurances directes	3.2.1.1.3
140	37	..	665	..	Succursales	3.2.1.1.3.1
					<b>Non-vie</b>	<b>3.2.2</b>
..	..	..	..	..	<b>Primes brutes</b>	<b>3.2.2.1</b>
..	..	..	..	..	Succursales	3.2.2.1.1
..	..	..	..	..	Assurances directes	3.2.2.1.3
14	37	..	1 785	..	Succursales	3.2.2.1.3.1
..	..	..	..	..	Réassurance acceptée	3.2.2.1.4
..	..	..	..	..	Succursales	3.2.2.1.4.1
..	..	..	..	..	<b>Primes cédées</b>	<b>3.2.2.2</b>
..	..	..	..	..	Succursales	3.2.2.2.1
..	..	..	..	..	<b>Primes nettes émises</b>	<b>3.2.2.3</b>
..	..	..	..	..	Succursales	3.2.2.3.1
					<b>Encours des placements des entreprises d'assurance directe</b>	<b>3.3</b>
<b>966 395</b>	<b>1 034 298</b>	<b>1 065 164</b>	<b>1 182 619</b>	<b>1 353 585</b>	<b>Vie et non-vie</b>	<b>3.3.1</b>
..	<b>1 034 298</b>	<b>1 065 164</b>	<b>1 182 619</b>	<b>1 353 585</b>	<b>Entreprises nationales</b>	<b>3.3.1.1</b>
..	164 130	160 584	171 586	190 696	Entreprises sous contrôle étranger	3.3.1.1.1
..	<b>36 627</b>	<b>29 888</b>	<b>30 593</b>	<b>33 846</b>	<b>Immobilier</b>	<b>3.3.1.3</b>
..	36 627	29 888	30 593	33 846	Entreprises nationales	3.3.1.3.1
..	6 111	4 480	3 523	3 603	Entreprises sous contrôle étranger	3.3.1.3.1.1
..	<b>1 308</b>	<b>708</b>	<b>484</b>	<b>309</b>	<b>Prêts hypothécaires</b>	<b>3.3.1.4</b>
..	1 308	708	484	309	Entreprises nationales	3.3.1.4.1
..	322	-	-	-	Entreprises sous contrôle étranger	3.3.1.4.1.1
..	<b>244 502</b>	<b>306 481</b>	<b>384 707</b>	<b>482 901</b>	<b>Actions</b>	<b>3.3.1.5</b>
..	244 502	306 481	384 707	482 901	Entreprises nationales	3.3.1.5.1
..	38 746	34 583	38 608	49 062	Entreprises sous contrôle étranger	3.3.1.5.1.1
..	<b>679 626</b>	<b>703 292</b>	<b>726 967</b>	<b>766 781</b>	<b>Obligations</b>	<b>3.3.1.6</b>
..	679 626	703 292	726 967	766 781	Entreprises nationales	3.3.1.6.1
..	114 341	114 205	122 310	128 291	Entreprises sous contrôle étranger	3.3.1.6.1.1
..	<b>5 971</b>	<b>8 907</b>	<b>7 543</b>	<b>8 580</b>	<b>Prêts autres qu'hypothécaires</b>	<b>3.3.1.7</b>
..	5 971	8 907	7 543	8 580	Entreprises nationales	3.3.1.7.1
..	3 273	5 933	4 614	4 594	Entreprises sous contrôle étranger	3.3.1.7.1.1
..	<b>66 265</b>	<b>15 885</b>	<b>32 325</b>	<b>61 168</b>	<b>Autres placements</b>	<b>3.3.1.8</b>
..	66 265	15 885	32 325	61 168	Entreprises nationales	3.3.1.8.1
..	1 337	1 382	2 531	5 145	Entreprises sous contrôle étranger	3.3.1.8.1.1

# DENMARK

## 3. Detailed results (cont.)

Million DKK

	1996	1997	1998	1999	2000
<b>3.3.2 Life</b>	<b>544 115</b>	<b>622 956</b>	..	..	..
<b>3.3.2.1 Domestic companies</b>	<b>542 613</b>	<b>622 956</b>	<b>693 061</b>	<b>832 101</b>	<b>894 335</b>
3.3.2.1.1 Foreign controlled companies	25 417	51 615	54 336	70 514	143 048
<b>3.3.2.2 Foreign companies (branches)</b>	<b>1 502</b>	..	<b>1 753</b>	<b>1 926</b>	-
<b>3.3.2.3 Real estate</b>	<b>14 794</b>	<b>15 353</b>	..	..	..
3.3.2.3.1 Domestic companies	14 794	15 353	15 934	19 842	26 226
3.3.2.3.1.1 Foreign controlled companies	292	854	3 486	2 989	4 033
<b>3.3.2.4 Mortgage loans</b>	<b>4 230</b>	<b>3 506</b>	..	..	..
3.3.2.4.1 Domestic companies	4 230	3 506	3 067	3 058	2 466
3.3.2.4.1.1 Foreign controlled companies	-	1	1	104	92
<b>3.3.2.5 Shares</b>	<b>166 539</b>	<b>221 277</b>	..	..	..
3.3.2.5.1 Domestic companies	166 320	221 277	266 660	385 685	397 424
3.3.2.5.1.1 Foreign controlled companies	7 361	15 808	16 468	65 132	62 774
3.3.2.5.2 Foreign companies (branches)	219	..	334	450	-
<b>3.3.2.6 Bonds</b>	<b>353 955</b>	<b>378 721</b>	..	..	..
3.3.2.6.1 Domestic companies	352 732	378 721	404 282	420 755	455 261
3.3.2.6.1.1 Foreign controlled companies	17 219	34 477	34 332	2 173	73 005
3.3.2.6.2 Foreign companies (branches)	1 223	..	1 399	1 443	-
<b>3.3.2.7 Loans other than mortgage loans</b>	<b>2 229</b>	<b>1 814</b>	..	..	..
3.3.2.7.1 Domestic companies	2 227	1 814	1 601	1 384	7 170
3.3.2.7.1.1 Foreign controlled companies	39	71	26	116	3 036
3.3.2.7.2 Foreign companies (branches)	2	..	2	2	-
<b>3.3.2.8 Other investments</b>	<b>2 368</b>	<b>2 285</b>	..	..	..
3.3.2.8.1 Domestic companies	2 310	2 285	1 517	1 377	5 788
3.3.2.8.1.1 Foreign controlled companies	506	404	24	-	108
3.3.2.8.2 Foreign companies (branches)	58	..	18	31	-
<b>3.3.3 Non-life</b>	<b>87 733</b>	<b>89 451</b>	..	..	..
<b>3.3.3.1 Domestic companies</b>	<b>87 733</b>	<b>89 451</b>	<b>93 931</b>	<b>86 785</b>	<b>88 458</b>
3.3.3.1.1 Foreign controlled companies	22 278	22 622	23 040	33 410	10 313
<b>3.3.3.3 Real estate</b>	<b>2 940</b>	<b>3 121</b>	..	..	..
3.3.3.3.1 Domestic companies	2 940	3 121	3 263	2 874	2 425
3.3.3.3.1.1 Foreign controlled companies	1 366	1 491	1 527	2 003	253
<b>3.3.3.4 Mortgage loans</b>	<b>852</b>	<b>612</b>	..	..	..
3.3.3.4.1 Domestic companies	852	612	562	568	534
3.3.3.4.1.1 Foreign controlled companies	37	24	12	219	28
<b>3.3.3.5 Shares</b>	<b>28 311</b>	<b>32 748</b>	..	..	..
3.3.3.5.1 Domestic companies	28 311	32 748	37 835	37 442	35 577
3.3.3.5.1.1 Foreign controlled companies	6 129	8 563	8 779	14 632	1 025
<b>3.3.3.6 Bonds</b>	<b>51 956</b>	<b>49 274</b>	..	..	..
3.3.3.6.1 Domestic companies	51 956	49 274	50 177	43 357	45 027
3.3.3.6.1.1 Foreign controlled companies	13 205	11 212	12 380	16 233	8 281
<b>3.3.3.7 Loans other than Mortgage loans</b>	<b>428</b>	<b>177</b>	..	..	..
3.3.3.7.1 Domestic companies	428	177	261	143	2 036
3.3.3.7.1.1 Foreign controlled companies	109	70	26	313	-
<b>3.3.3.8 Other investments</b>	<b>3 246</b>	<b>3 519</b>	..	..	..
3.3.3.8.1 Domestic companies	3 246	3 519	1 833	2 401	2 859
3.3.3.8.1.1 Foreign controlled companies	1 432	1 262	316	10	726
<b>3.4 Breakdown of non-life premiums</b>					
<b>3.4.1 All non-life premiums</b>					
<b>3.4.1.1 Total</b>					
3.4.1.1.1 Gross premiums	32 401	33 546	..	..	34 548
3.4.1.1.2 Ceded premiums	3 693	..	..	..	4 202
3.4.1.1.3 Net written premiums	28 708	..	..	..	30 346
<b>3.4.1.2 Direct business</b>					
3.4.1.2.1 Gross premiums	26 791	28 182	28 680	28 519	29 743
3.4.1.2.2 Ceded premiums	..	..	2 914	2 881	2 905
3.4.1.2.3 Net written premiums	..	..	25 766	25 638	26 838
<b>3.4.1.3 Reinsurance accepted</b>					
3.4.1.3.1 Gross premiums	5 610	5 364	6 173	..	4 805
3.4.1.3.2 Ceded premiums	..	..	1 324	..	1 297
3.4.1.3.3 Net written premiums	..	..	4 849	..	3 508
<b>3.4.2 Motor vehicle</b>					
<b>3.4.2.2 Direct business</b>					
3.4.2.2.1 Gross premiums	7 390	8 162	8 556	8 755	9 014
3.4.2.2.2 Ceded premiums	..	..	307	327	129
3.4.2.2.3 Net written premiums	..	..	8 249	8 428	8 885

## 3. Résultats détaillés (cont.)

Millions DKK

2001	2002	2003	2004	2005		
<b>875 817</b>	<b>943 166</b>	<b>975 113</b>	<b>1 075 853</b>	<b>1 239 137</b>	<b>Vie</b>	<b>3.3.2</b>
<b>875 817</b>	<b>943 166</b>	<b>975 113</b>	<b>1 075 853</b>	<b>1 239 137</b>	<b>Entreprises nationales</b>	<b>3.3.2.1</b>
142 184	142 279	148 638	158 058	176 867	Entreprises sous contrôle étranger	3.3.2.1.1
-	..	..	..	..	<b>Succursales d'entreprises étrangères</b>	<b>3.3.2.2</b>
<b>30 420</b>	<b>34 299</b>	<b>27 590</b>	<b>28 452</b>	<b>31 659</b>	<b>Immobilier</b>	<b>3.3.2.3</b>
30 420	34 299	27 590	28 452	31 659	Entreprises nationales	3.3.2.3.1
4 430	5 028	4 365	3 423	3 495	Entreprises sous contrôle étranger	3.3.2.3.1.1
<b>2 509</b>	<b>891</b>	<b>545</b>	<b>393</b>	<b>265</b>	<b>Prêts hypothécaires</b>	<b>3.3.2.4</b>
2 509	891	545	393	265	Entreprises nationales	3.3.2.4.1
113	128	-	-	-	Entreprises sous contrôle étranger	3.3.2.4.1.1
<b>312 850</b>	<b>211 273</b>	<b>268 351</b>	<b>347 884</b>	<b>437 696</b>	<b>Actions</b>	<b>3.3.2.5</b>
312 850	211 273	268 351	347 884	437 696	Entreprises nationales	3.3.2.5.1
50 298	31 682	32 082	38 202	48 742	Entreprises sous contrôle étranger	3.3.2.5.1.1
-	..	..	..	..	Succursales d'entreprises étrangères	3.3.2.5.2
<b>514 434</b>	<b>629 354</b>	<b>658 218</b>	<b>663 683</b>	<b>701 490</b>	<b>Obligations</b>	<b>3.3.2.6</b>
514 434	629 354	658 218	663 683	701 490	Entreprises nationales	3.3.2.6.1
83 541	101 997	106 360	110 122	115 343	Entreprises sous contrôle étranger	3.3.2.6.1.1
-	..	..	..	..	Succursales d'entreprises étrangères	3.3.2.6.2
<b>5 779</b>	<b>3 653</b>	<b>6 036</b>	<b>5 599</b>	<b>7 028</b>	<b>Prêts autres qu'hypothécaires</b>	<b>3.3.2.7</b>
5 779	3 653	6 036	5 599	7 028	Entreprises nationales	3.3.2.7.1
2 917	2 165	4 529	3 986	4 155	Entreprises sous contrôle étranger	3.3.2.7.1.1
-	..	..	..	..	Succursales d'entreprises étrangères	3.3.2.7.2
<b>9 825</b>	<b>63 695</b>	<b>14 371</b>	<b>29 842</b>	<b>61 000</b>	<b>Autres placements</b>	<b>3.3.2.8</b>
9 825	63 695	14 371	29 842	61 000	Entreprises nationales	3.3.2.8.1
885	1 279	1 302	2 327	5 131	Entreprises sous contrôle étranger	3.3.2.8.1.1
-	..	..	..	..	Succursales d'entreprises étrangères	3.3.2.8.2
<b>90 578</b>	<b>91 132</b>	<b>90 051</b>	<b>106 766</b>	<b>114 447</b>	<b>Non-vie</b>	<b>3.3.3</b>
<b>90 578</b>	<b>91 132</b>	<b>90 051</b>	<b>106 766</b>	<b>114 447</b>	<b>Entreprises nationales</b>	<b>3.3.3.1</b>
23 750	21 851	11 946	13 528	13 829	Entreprises sous contrôle étranger	3.3.3.1.1
<b>2 385</b>	<b>2 327</b>	<b>2 298</b>	<b>2 141</b>	<b>2 187</b>	<b>Immobilier</b>	<b>3.3.3.3</b>
2 385	2 327	2 298	2 141	2 187	Entreprises nationales	3.3.3.3.1
1 052	1 083	115	100	108	Entreprises sous contrôle étranger	3.3.3.3.1.1
<b>471</b>	<b>416</b>	<b>163</b>	<b>91</b>	<b>44</b>	<b>Prêts hypothécaires</b>	<b>3.3.3.4</b>
471	416	163	91	44	Entreprises nationales	3.3.3.4.1
189	194	-	-	-	Entreprises sous contrôle étranger	3.3.3.4.1.1
<b>35 919</b>	<b>33 229</b>	<b>38 130</b>	<b>36 823</b>	<b>45 205</b>	<b>Actions</b>	<b>3.3.3.5</b>
35 919	33 229	38 130	36 823	45 205	Entreprises nationales	3.3.3.5.1
10 283	7 064	2 501	406	320	Entreprises sous contrôle étranger	3.3.3.5.1.1
<b>47 708</b>	<b>50 272</b>	<b>45 074</b>	<b>63 284</b>	<b>65 292</b>	<b>Obligations</b>	<b>3.3.3.6</b>
47 708	50 272	45 074	63 284	65 292	Entreprises nationales	3.3.3.6.1
11 056	12 344	7 845	12 188	12 949	Entreprises sous contrôle étranger	3.3.3.6.1.1
<b>1 362</b>	<b>2 318</b>	<b>2 871</b>	<b>1 944</b>	<b>1 552</b>	<b>Prêts autres qu'hypothécaires</b>	<b>3.3.3.7</b>
1 362	2 318	2 871	1 944	1 552	Entreprises nationales	3.3.3.7.1
1 085	1 109	1 404	628	439	Entreprises sous contrôle étranger	3.3.3.7.1.1
<b>2 733</b>	<b>2 570</b>	<b>1 514</b>	<b>2 483</b>	<b>168</b>	<b>Autres placements</b>	<b>3.3.3.8</b>
2 733	2 570	1 514	2 483	168	Entreprises nationales	3.3.3.8.1
86	58	80	205	14	Entreprises sous contrôle étranger	3.3.3.8.1.1
<b>Ventilation des primes non-vie</b>						<b>3.4</b>
<b>Toutes primes non-vie</b>						<b>3.4.1</b>
<b>Total</b>						<b>3.4.1.1</b>
..	..	..	..	..	Primes brutes	3.4.1.1.1
..	..	..	..	..	Primes cédées	3.4.1.1.2
..	..	..	..	..	Primes nettes émises	3.4.1.1.3
<b>Assurance directe</b>						<b>3.4.1.2</b>
39 070	40 741	39 273	41 195	44 490	Primes brutes	3.4.1.2.1
6 612	7 936	6 114	5 398	5 549	Primes cédées	3.4.1.2.2
32 459	32 805	33 159	35 797	38 941	Primes nettes émises	3.4.1.2.3
<b>Réassurance acceptée</b>						<b>3.4.1.3</b>
..	..	..	..	..	Primes brutes	3.4.1.3.1
..	..	..	..	..	Primes cédées	3.4.1.3.2
..	..	..	..	..	Primes nettes émises	3.4.1.3.3
<b>Assurance automobile</b>						<b>3.4.2</b>
<b>Assurance directe</b>						<b>3.4.2.2</b>
9 719	10 160	11 347	11 619	12 038	Primes brutes	3.4.2.2.1
332	484	485	361	276	Primes cédées	3.4.2.2.2
8 847	9 676	10 862	11 258	11 762	Primes nettes émises	3.4.2.2.3

# DENMARK

## 3. Detailed results (cont.)

Million DKK

	1996	1997	1998	1999	2000
<b>3.4.3 Maritime and aviation</b>					
<b>3.4.3.2 Direct business</b>					
3.4.3.2.1 Gross premiums	1 010	944	871	813	826
3.4.3.2.2 Ceded premiums	..	..	424	407	419
3.4.3.2.3 Net written premiums	..	..	447	406	407
<b>3.4.5 Fire and property damages</b>					
<b>3.4.5.2 Direct business</b>					
3.4.5.2.1 Gross premiums	9 874	11 380	11 741	11 497	11 743
3.4.5.2.2 Ceded premiums	..	..	1 709	1 725	1 906
3.4.5.2.3 Net written premiums	..	..	10 032	9 772	9 837
<b>3.4.6 Pecuniary losses</b>					
<b>3.4.6.2 Direct business</b>					
3.4.6.2.1 Gross premiums	483	303	..	..	..
3.4.6.2.2 Ceded premiums	..	..	..	..	..
3.4.6.2.3 Net written premiums	..	..	..	..	..
<b>3.4.7 General liability</b>					
<b>3.4.7.2 Direct business</b>					
3.4.7.2.1 Gross premiums	930	960	989	979	1 031
3.4.7.2.2 Ceded premiums	..	..	100	61	157
3.4.7.2.3 Net written premiums	..	..	889	918	874
<b>3.4.8 Accident and health</b>					
<b>3.4.8.2 Direct business</b>					
3.4.8.2.1 Gross premiums	5 960	6 432	6 224	6 206	6 498
3.4.8.2.2 Ceded premiums	..	..	191	235	114
3.4.8.2.3 Net written premiums	..	..	6 033	5 971	6 384
<b>3.4.9 Health</b>					
<b>3.4.9.2 Direct business</b>					
3.4.9.2.1 Gross premiums	..	..	..	..	..
3.4.9.2.2 Ceded premiums	..	..	..	..	..
3.4.9.2.3 Net written premiums	..	..	..	..	..
<b>3.4.10 Others</b>					
<b>3.4.10.2 Direct business</b>					
3.4.10.2.1 Gross premiums	1 144	1	299	269	631
3.4.10.2.2 Ceded premiums	..	..	183	126	180
3.4.10.2.3 Net written premiums	..	..	116	143	451
<b>3.4.11 Treaty reinsurance</b>					
<b>3.4.11.2 Direct business</b>					
3.4.11.2.2 Ceded premiums	..	..	..	..	..
3.4.11.2.3 Net written premiums	..	..	..	..	..
<b>3.4.11.3 Reinsurance accepted</b>					
3.4.11.3.1 Gross premiums	..	..	6 173	-	4 805
3.4.11.3.2 Ceded premiums	..	..	1 324	-	1 297
3.4.11.3.3 Net written premiums	..	..	4 849	-	3 508
<b>3.5 Gross claims payments</b>					
<b>3.5.1 Life</b>	<b>24 909</b>	<b>25 947</b>	<b>28 716</b>	<b>31 206</b>	<b>36 608</b>
<b>3.5.1.1 Domestic companies</b>	<b>24 797</b>	<b>25 808</b>	<b>28 583</b>	<b>31 080</b>	<b>36 608</b>
3.5.1.1.1 Foreign controlled companies	1 275	3 146	3 093	6 815	7 762
<b>3.5.1.2 Foreign companies (branches)</b>	<b>112</b>	<b>139</b>	<b>133</b>	<b>126</b>	<b>-</b>
<b>3.5.2 Non-life</b>	<b>26 287</b>	<b>20 757</b>	<b>24 760</b>	<b>26 759</b>	<b>37 594</b>
<b>3.5.2.1 Domestic companies</b>	<b>25 755</b>	<b>20 294</b>	<b>24 407</b>	<b>26 233</b>	<b>36 868</b>
3.5.2.1.1 Foreign controlled companies	9 476	9 639	6 701	11 397	3 992
<b>3.5.2.2 Foreign companies (branches)</b>	<b>532</b>	<b>463</b>	<b>353</b>	<b>526</b>	<b>726</b>
<b>3.6 Gross operating expenses</b>					
<b>3.6.1 Life</b>	<b>2 081</b>	<b>2 889</b>	<b>2 762</b>	<b>3 746</b>	<b>3 899</b>
<b>3.6.1.1 Domestic companies</b>	<b>2 064</b>	<b>2 867</b>	<b>2 746</b>	<b>3 729</b>	<b>3 899</b>
3.6.1.1.1 Foreign controlled companies	123	330	353	96	929
<b>3.6.1.2 Foreign companies (branches)</b>	<b>17</b>	<b>22</b>	<b>16</b>	<b>17</b>	<b>-</b>
<b>3.6.2 Non-life</b>	<b>4 862</b>	<b>..</b>	<b>..</b>	<b>..</b>	<b>..</b>
<b>3.6.2.1 Domestic companies</b>	<b>4 862</b>	<b>8 355</b>	<b>5 748</b>	<b>9 218</b>	<b>8 331</b>
3.6.2.1.1 Foreign controlled companies	1 382	2 736	1 728	4 369	1 558
<b>3.7 Commissions</b>					
<b>3.7.1 Life</b>	<b>307</b>	<b>385</b>	<b>..</b>	<b>..</b>	<b>..</b>
<b>3.7.1.1 Domestic companies</b>	<b>305</b>	<b>382</b>	<b>..</b>	<b>..</b>	<b>..</b>
3.7.1.1.1 Foreign controlled companies	69	76	..	..	..
<b>3.7.1.2 Foreign companies (branches)</b>	<b>2</b>	<b>3</b>	<b>..</b>	<b>..</b>	<b>-</b>
<b>3.7.1.3 Direct business</b>	<b>..</b>	<b>..</b>	<b>253</b>	<b>268</b>	<b>..</b>
3.7.1.3.1 Domestic companies	..	..	251	266	228
3.7.1.3.1.1 Foreign controlled companies	..	..	89	124	..
3.7.1.3.2 Foreign companies (branches)	..	..	2	2	-



## 3. Résultats détaillés (cont.)

Millions DKK

2001	2002	2003	2004	2005		
					<b>Maritime et aviation</b>	<b>3.4.3</b>
					<b>Assurance directe</b>	<b>3.4.3.2</b>
1 001	2 564	2 008	2 092	2 033	Primes brutes	3.4.3.2.1
518	2 183	1 392	1 446	1 209	Primes cédées	3.4.3.2.2
483	382	616	646	824	Primes nettes émises	3.4.3.2.3
					<b>Incendie et dommages aux biens</b>	<b>3.4.5</b>
					<b>Assurance directe</b>	<b>3.4.5.2</b>
12 243	13 424	13 728	15 282	11 189	Primes brutes	3.4.5.2.1
2 188	2 794	2 062	2 089	1 953	Primes cédées	3.4.5.2.2
10 054	10 629	11 666	13 193	9 236	Primes nettes émises	3.4.5.2.3
					<b>Pertes pécunières</b>	<b>3.4.6</b>
					<b>Assurance directe</b>	<b>3.4.6.2</b>
..	..	547	432	400	Primes brutes	3.4.6.2.1
..	..	301	313	270	Primes cédées	3.4.6.2.2
..	..	246	119	131	Primes nettes émises	3.4.6.2.3
					<b>Responsabilité générale</b>	<b>3.4.7</b>
					<b>Assurance directe</b>	<b>3.4.7.2</b>
965	1 019	1 560	1 150	1 392	Primes brutes	3.4.7.2.1
68	127	325	65	166	Primes cédées	3.4.7.2.2
897	892	1 235	1 085	1 227	Primes nettes émises	3.4.7.2.3
					<b>Accident et santé</b>	<b>3.4.8</b>
					<b>Assurance directe</b>	<b>3.4.8.2</b>
7 148	7 768	8 835	10 282	10 870	Primes brutes	3.4.8.2.1
722	1 060	1 002	1 102	1 117	Primes cédées	3.4.8.2.2
6 426	6 707	7 833	9 180	9 754	Primes nettes émises	3.4.8.2.3
					<b>Santé</b>	<b>3.4.9</b>
					<b>Assurance directe</b>	<b>3.4.9.2</b>
..	326	179	251	..	Primes brutes	3.4.9.2.1
..	200	19	21	..	Primes cédées	3.4.9.2.2
..	126	160	230	..	Primes nettes émises	3.4.9.2.3
					<b>Autres</b>	<b>3.4.10</b>
					<b>Assurance directe</b>	<b>3.4.10.2</b>
170	-	1 248	338	4 752	Primes brutes	3.4.10.2.1
84	-	220	21	285	Primes cédées	3.4.10.2.2
86	-	1 028	317	4 467	Primes nettes émises	3.4.10.2.3
					<b>Réassurance obligatoire</b>	<b>3.4.11</b>
					<b>Assurance directe</b>	<b>3.4.11.2</b>
..	1 287	328	272	274	Primes cédées	3.4.11.2.2
..	4 518	2 514	2 241	1 541	Primes nettes émises	3.4.11.2.3
					<b>Réassurance acceptée</b>	<b>3.4.11.3</b>
8 364	..	..	..	..	Primes brutes	3.4.11.3.1
2 698	..	..	..	..	Primes cédées	3.4.11.3.2
5 666	..	..	..	..	Primes nettes émises	3.4.11.3.3
					<b>Sinistres bruts</b>	<b>3.5</b>
<b>45 243</b>	<b>49 220</b>	<b>43 485</b>	<b>56 136</b>	<b>..</b>	<b>Vie</b>	<b>3.5.1</b>
<b>37 517</b>	<b>40 997</b>	<b>43 485</b>	<b>46 453</b>	<b>51 516</b>	<b>Entreprises nationales</b>	<b>3.5.1.1</b>
7 726	8 223	8 667	9 682	11 211	Entreprises sous contrôle étranger	3.5.1.1.1
-	..	..	..	..	<b>Succursales d'entreprises étrangères</b>	<b>3.5.1.2</b>
<b>59 573</b>	<b>39 995</b>	<b>24 792</b>	<b>30 853</b>	<b>..</b>	<b>Non-vie</b>	<b>3.5.2</b>
<b>30 143</b>	<b>30 507</b>	<b>24 792</b>	<b>26 675</b>	<b>35 208</b>	<b>Entreprises nationales</b>	<b>3.5.2.1</b>
9 431	9 488	4 277	4 178	6 623	Entreprises sous contrôle étranger	3.5.2.1.1
-	..	..	..	..	<b>Succursales d'entreprises étrangères</b>	<b>3.5.2.2</b>
					<b>Dépenses brutes</b>	<b>3.6</b>
<b>4 835</b>	<b>5 461</b>	<b>4 788</b>	<b>4 410</b>	<b>..</b>	<b>Vie</b>	<b>3.6.1</b>
<b>3 899</b>	<b>4 380</b>	<b>4 788</b>	<b>4 410</b>	<b>4 532</b>	<b>Entreprises nationales</b>	<b>3.6.1.1</b>
936	1 081	1 264	1 051	1 163	Entreprises sous contrôle étranger	3.6.1.1.1
-	..	..	..	..	<b>Succursales d'entreprises étrangères</b>	<b>3.6.1.2</b>
<b>13 268</b>	<b>13 201</b>	<b>7 278</b>	<b>7 332</b>	<b>..</b>	<b>Non-vie</b>	<b>3.6.2</b>
<b>10 007</b>	<b>9 677</b>	<b>7 278</b>	<b>7 332</b>	<b>7 732</b>	<b>Entreprises nationales</b>	<b>3.6.2.1</b>
3 261	3 524	1 482	1 100	2 197	Entreprises sous contrôle étranger	3.6.2.1.1
					<b>Commissions</b>	<b>3.7</b>
..	..	..	..	..	<b>Vie</b>	<b>3.7.1</b>
..	..	..	..	<b>899</b>	<b>Entreprises nationales</b>	<b>3.7.1.1</b>
92	104	..	..	295	Entreprises sous contrôle étranger	3.7.1.1.1
-	..	..	..	..	<b>Succursales d'entreprises étrangères</b>	<b>3.7.1.2</b>
<b>261</b>	<b>506</b>	<b>727</b>	<b>629</b>	<b>..</b>	<b>Assurances directes</b>	<b>3.7.1.3</b>
261	506	727	629	601	Entreprises nationales	3.7.1.3.1
92	104	312	327	96	Entreprises sous contrôle étranger	3.7.1.3.1.1
-	..	..	..	..	Succursales d'entreprises étrangères	3.7.1.3.2

## DENMARK

### 3. Detailed results (cont.)

Million DKK

	1996	1997	1998	1999	2000
<b>3.7.2</b>	<b>Non-life</b>	<b>2 220</b>	..	..	..
<b>3.7.2.1</b>	<b>Domestic companies</b>	<b>2 220</b>	<b>2 387</b>	..	<b>3 032</b>
3.7.2.1.1	Foreign controlled companies	1 235	1 244	..	..
<b>3.7.2.3</b>	<b>Direct business</b>	..	..	..	..
3.7.2.3.1	Domestic companies	..	..	2 913	2 997
3.7.2.3.1.1	Foreign controlled companies	..	..	1 363	1 594
<b>3.7.2.4</b>	<b>Reinsurance accepted</b>	..	..	..	..
3.7.2.4.1	Domestic companies	..	..	..	1 830
3.7.2.4.1.1	Foreign controlled companies	..	..	..	..

## 3. Résultats détaillés (cont.)

Millions DKK

2001	2002	2003	2004	2005		
<b>3 621</b>	<b>2 930</b>	<b>2 583</b>	<b>1 926</b>	..	<b>Non-vie</b>	<b>3.7.2</b>
<b>3 621</b>	<b>2 930</b>	<b>2 583</b>	<b>1 926</b>	<b>1 589</b>	<b>Entreprises nationales</b>	<b>3.7.2.1</b>
497	639	440	409	765	Entreprises sous contrôle étranger	3.7.2.1.1
<b>1 318</b>	<b>1 432</b>	<b>1 503</b>	<b>1 329</b>	..	<b>Assurances directes</b>	<b>3.7.2.3</b>
1 318	1 432	1 503	1 329	1 143	Entreprises nationales	3.7.2.3.1
486	590	378	328	482	Entreprises sous contrôle étranger	3.7.2.3.1.1
<b>2 303</b>	<b>1 498</b>	<b>1 080</b>	<b>597</b>	..	<b>Réassurance acceptéé</b>	<b>3.7.2.4</b>
2 303	1 498	1 080	597	446	Entreprises nationales	3.7.2.4.1
11	49	62	81	283	Entreprises sous contrôle étranger	3.7.2.4.1.1

## Methodological Notes

### General remarks:

Since 1994, figures for pension funds under the Danish Insurance Business Act are included in life figures.

### Definition of foreign-controlled companies:

Companies of which more than 50 per cent of the share capital is foreign-owned.

### 2.2 Number of employees:

Numbers of employees are estimates for full-time employees.

### 3.1 Net written premiums in the reporting country in terms of domestic and foreign risks:

Non-life figures in this part are earned premiums, whereas the remaining figures in Section 3.1 are written premiums.

### 3.3 Outstanding investment by direct insurance companies:

Domestic shares includes shares in subsidiaries established abroad and shares in foreign associated companies.

## Notes méthodologiques

### Remarques générales :

Depuis 1994, les chiffres sur les fonds de pensions couverts par la loi danoise sur les activités d'assurances sont compris dans la rubrique « Vie ».

### Définition des entreprises sous contrôle étranger :

Entreprises dont plus de 50 pour cent du capital est détenu par des étrangers.

### 2.2 Nombre d'employés :

L'estimation du nombre d'employés ne se rapporte qu'aux employés à plein-temps.

### 3.1 Primes nettes émises dans le pays déclarant : risques nationaux et étrangers :

Les chiffres de la branche non-vie de cette section sont des primes acquises, tandis que les autres chiffres de la section 3.1 sont des primes émises.

### 3.3 Encours des placements des entreprises d'assurances directes :

Les actions dans le pays incluent les actions détenues dans les filiales établies à l'étranger et les actions détenues dans des entreprises liées étrangères.

## Finland / Finlande

1. Main aggregates .....	148
1. Principaux agrégats .....	149
2. Number of companies and employees in the reporting country.....	148
2. Nombre d'entreprises et d'employés dans le pays déclarant.....	149
3. Detailed results .....	150
3. Résultats détaillés .....	151
<i>Methodological Notes / Notes méthodologiques .....</i>	<i>158</i>

# FINLAND

## 1. Main aggregates

Million EUR (1999 FIM euro)

	1996	1997	1998	1999	2000
<b>1.1 Business written in the reporting country</b>					
1.1.1 Gross premiums	4 108	4 064	4 712	5 559	6 749
1.1.1.1 Life	1 998	1 916	2 319	3 153	4 234
1.1.1.2 Non-life	2 110	2 148	2 393	2 406	2 515
1.1.2 Ceded premiums	240	237	237	245	272
1.1.2.1 Life	17	19	17	22	22
1.1.2.2 Non-life	222	218	220	222	250
1.1.3 Net written premiums	3 869	3 827	4 475	5 314	6 474
1.1.3.1 Life	1 980	1 897	2 302	3 130	4 212
1.1.3.2 Non-life	1 888	1 930	2 173	2 184	2 262
<b>1.2 Business written abroad</b>					
1.2.1 Gross premiums	..	-	..	..	..
1.2.1.1 Life	..	-	..	..	..
1.2.1.2 Non-life	..	-	..	..	..
1.2.2 Ceded premiums	..	-	..	..	..
1.2.2.1 Life	..	-	..	..	..
1.2.2.2 Non-life	..	-	..	..	..
1.2.3 Net written premiums	..	-	..	..	..
1.2.3.1 Life	..	-	..	..	..
1.2.3.2 Non-life	..	-	..	..	..
<b>1.3 Outstanding investment by direct insurance companies</b>	<b>13 193</b>	..	<b>18 271</b>	<b>23 675</b>	<b>27 927</b>
1.3.1 Life	7 139	..	11 384	13 635	18 085
1.3.2 Non-life	6 054	-	6 887	10 040	9 841
<b>1.4 Gross claims payments</b>	<b>2 176</b>	<b>2 371</b>	<b>2 473</b>	<b>2 741</b>	<b>3 205</b>
1.4.1 Life	448	548	706	925	1 208
1.4.2 Non-life	1 729	1 822	1 767	1 816	1 997
<b>1.5 Gross operating expenses</b>	<b>518</b>	<b>534</b>	<b>575</b>	<b>624</b>	<b>711</b>
1.5.1 Life	129	142	134	153	182
1.5.2 Non-life	389	392	441	471	529
<b>1.6 Commissions</b>	<b>96</b>	<b>84</b>	<b>39</b>	<b>122</b>	<b>104</b>
1.6.1 Life	27	33	23	33	46
1.6.2 Non-life	70	51	15	89	57

## 2. Number of companies and employees in the reporting country

Units

	1996	1997	1998	1999	2000
<b>2.1 Number of companies</b>					
<b>2.1.1 Total</b>	<b>169</b>	<b>169</b>	<b>173</b>	<b>171</b>	<b>168</b>
2.1.1.1 Domestic companies	167	167	171	169	166
2.1.1.1.1 Foreign controlled companies	..	-	-	-	-
2.1.1.2 Foreign companies (branches)	2	2	2	2	2
<b>2.1.2 Life</b>	<b>14</b>	<b>14</b>	<b>14</b>	<b>14</b>	<b>15</b>
2.1.2.1 Domestic companies	14	14	14	14	15
2.1.2.1.1 Foreign controlled companies	..	-	-	-	-
2.1.2.2 Foreign companies (branches)	-	-	-	-	-
<b>2.1.3 Non-life</b>	<b>147</b>	<b>149</b>	<b>154</b>	<b>152</b>	<b>148</b>
2.1.3.1 Domestic companies	145	147	152	150	146
2.1.3.1.1 Foreign controlled companies	..	-	-	-	-
2.1.3.2 Foreign companies (branches)	2	2	2	2	2
<b>2.1.3 Composite</b>	<b>-</b>	<b>-</b>	<b>-</b>	<b>-</b>	<b>-</b>
2.1.3.1 Domestic companies	-	-	-	-	-
2.1.3.1.1 Foreign controlled companies	-	-	-	-	-
2.1.4.2 Foreign companies (branches)	-	-	-	-	-
<b>2.1.4 Reinsurance</b>	<b>8</b>	<b>6</b>	<b>5</b>	<b>5</b>	<b>5</b>
2.1.4.1 Domestic companies	8	6	5	5	5
2.1.4.1.1 Foreign controlled companies	..	-	-	-	-
2.1.4.2 Foreign companies (branches)	-	-	-	-	-
<b>2.2 Number of employees</b>	<b>9 547</b>	<b>9 616</b>	<b>9 538</b>	<b>8 500</b>	<b>..</b>
<b>2.2.1 Insurance companies</b>	<b>9 454</b>	<b>9 497</b>	<b>9 500</b>	<b>8 230</b>	<b>9 400</b>
<b>2.2.2 Intermediaries</b>	<b>93</b>	<b>119</b>	<b>38</b>	<b>270</b>	<b>..</b>

## 1. Principaux agrégats

Millions EUR (1999 FIM euro)

2001	2002	2003	2004	2005		
					<b>Opérations conclues dans le pays déclarant</b>	<b>1.1</b>
6 001	6 105	5 721	5 829	6 259	Primes brutes	1.1.1
3 330	3 309	2 863	2 851	3 095	Vie	1.1.1.1
2 671	2 796	2 858	2 978	3 164	Non-vie	1.1.1.2
323	341	306	301	250	Primes cédées	1.1.2
25	26	34	36	10	Vie	1.1.2.1
298	315	272	265	240	Non-vie	1.1.2.2
5 682	5 765	5 415	5 528	6 009	Primes nettes émises	1.1.3
3 305	3 284	2 829	2 815	3 085	Vie	1.1.3.1
2 377	2 481	2 586	2 713	2 924	Non-vie	1.1.3.2
					<b>Opérations à l'étranger</b>	<b>1.2</b>
..	..	..	..	..	Primes brutes	1.2.1
..	..	..	..	..	Vie	1.2.1.1
..	..	..	..	..	Non-vie	1.2.1.2
..	..	..	..	..	Primes cédées	1.2.2
..	..	..	..	..	Vie	1.2.2.1
..	..	..	..	..	Non-vie	1.2.2.2
..	..	..	..	..	Primes nettes émises	1.2.3
..	..	..	..	..	Vie	1.2.3.1
..	..	..	..	..	Non-vie	1.2.3.2
<b>29 013</b>	<b>..</b>	<b>33 233</b>	<b>34 313</b>	<b>40 588</b>	<b>Encours des placements des entreprises d'assurance directe</b>	<b>1.3</b>
22 406	..	24 373	25 401	31 890	Vie	1.3.1
6 607	..	8 860	8 912	8 699	Non-vie	1.3.2
<b>3 729</b>	<b>3 876</b>	<b>3 919</b>	<b>..</b>	<b>..</b>	<b>Sinistres bruts</b>	<b>1.4</b>
1 642	1 722	1 807	1 984	2 246	Vie	1.4.1
2 087	2 154	2 112	2 091	2 180	Non-vie	1.4.2
<b>725</b>	<b>800</b>	<b>757</b>	<b>768</b>	<b>..</b>	<b>Dépenses brutes d'exploitation</b>	<b>1.5</b>
199	210	200	207	197	Vie	1.5.1
526	590	557	561	567	Non-vie	1.5.2
..	<b>112</b>	<b>115</b>	<b>..</b>	<b>..</b>	<b>Commissions</b>	<b>1.6</b>
..	56	55	55	66	Vie	1.6.1
..	56	60	51	77	Non-vie	1.6.2

## 2. Nombre d'entreprises et d'employés dans le pays déclarant

Unités

2001	2002	2003	2004	2005		
					<b>Nombre d'entreprises</b>	<b>2.1</b>
<b>162</b>	<b>159</b>	<b>152</b>	<b>136</b>	<b>131</b>	<b>Total</b>	<b>2.1.1</b>
160	157	151	135	130	Entreprises nationales	2.1.1.1
-	-	..	..	..	Entreprises sous contrôle étranger	2.1.1.1.1
2	2	1	1	1	Succursales d'entreprises étrangères	2.1.1.2
<b>15</b>	<b>15</b>	<b>15</b>	<b>14</b>	<b>15</b>	<b>Vie</b>	<b>2.1.2</b>
15	15	15	14	15	Entreprises nationales	2.1.2.1
-	-	..	..	..	Entreprises sous contrôle étranger	2.1.2.1.1
-	-	..	..	..	Succursales d'entreprises étrangères	2.1.2.2
<b>142</b>	<b>139</b>	<b>132</b>	<b>117</b>	<b>112</b>	<b>Non-vie</b>	<b>2.1.3</b>
140	137	131	116	111	Entreprises nationales	2.1.3.1
-	-	..	..	..	Entreprises sous contrôle étranger	2.1.3.1.1
2	2	1	1	1	Succursales d'entreprises étrangères	2.1.3.2
-	-	-	..	..	<b>Mixte</b>	<b>2.1.3</b>
-	-	..	..	..	Entreprises nationales	2.1.3.1
-	-	..	..	..	Entreprises sous contrôle étranger	2.1.3.1.1
-	-	..	..	..	Succursales d'entreprises étrangères	2.1.4.2
<b>5</b>	<b>5</b>	<b>5</b>	<b>5</b>	<b>4</b>	<b>Réassurance</b>	<b>2.1.4</b>
5	5	5	5	4	Entreprises nationales	2.1.4.1
-	-	..	..	..	Entreprises sous contrôle étranger	2.1.4.1.1
-	-	..	..	..	Succursales d'entreprises étrangères	2.1.4.2
..	..	<b>8 746</b>	<b>8 672</b>	<b>9 034</b>	<b>Nombre d'employés</b>	<b>2.2</b>
<b>9 460</b>	<b>7 982</b>	<b>8 673</b>	<b>8 602</b>	<b>8 720</b>	<b>Entreprises d'assurances</b>	<b>2.2.1</b>
..	..	<b>73</b>	<b>70</b>	<b>314</b>	<b>Intermédiaires</b>	<b>2.2.2</b>

# FINLAND

## 3. Detailed results

Million EUR (1999 FIM euro)

	1996	1997	1998	1999	2000
<b>3.1 Business written in the reporting country</b>					
<b>3.1.1 Life and non-life</b>					
<b>3.1.1.1 Gross premiums</b>	<b>4 108</b>	<b>4 064</b>	<b>4 712</b>	<b>5 559</b>	<b>6 749</b>
3.1.1.1.1 Domestic companies	4 106	4 061	4 709	5 553	6 738
3.1.1.1.1.1 Foreign controlled companies	..	-	-	-	-
3.1.1.1.2 Foreign companies (branches)	3	3	3	6	8
3.1.1.1.3 Direct business	3 901	3 882	4 528	5 391	6 563
3.1.1.1.3.1 Domestic companies	3 899	3 880	4 526	5 386	6 557
3.1.1.1.3.1.1 Foreign controlled companies	..	-	-	-	-
3.1.1.1.3.2 Foreign companies (branches)	2	2	3	5	6
3.1.1.1.4 Reinsurance accepted	208	182	184	168	183
3.1.1.1.4.1 Domestic companies	207	181	183	167	181
3.1.1.1.4.1.1 Foreign controlled companies	..	-	-	-	-
3.1.1.1.4.2 Foreign companies (branches)	1	1	1	1	2
<b>3.1.1.2 Ceded premiums</b>	<b>240</b>	<b>237</b>	<b>237</b>	<b>245</b>	<b>272</b>
3.1.1.2.1 Domestic companies	238	236	236	240	267
3.1.1.2.1.1 Foreign controlled companies	..	-	-	-	-
3.1.1.2.2 Foreign companies (branches)	1	1	1	5	5
<b>3.1.1.3 Net written premiums</b>	<b>3 869</b>	<b>3 827</b>	<b>4 475</b>	<b>5 314</b>	<b>6 474</b>
3.1.1.3.1 Domestic companies	3 867	3 825	4 473	5 313	6 471
3.1.1.3.1.1 Foreign controlled companies	..	-	-	-	-
3.1.1.3.2 Foreign companies (branches)	1	2	2	1	3
<b>3.1.2 Life</b>					
<b>3.1.2.1 Gross premiums</b>	<b>1 998</b>	<b>1 916</b>	<b>2 319</b>	<b>3 153</b>	<b>4 234</b>
3.1.2.1.1 Domestic companies	1 998	1 916	2 319	3 153	4 234
3.1.2.1.3 Direct business	1 995	1 897	2 306	3 139	4 221
3.1.2.1.3.1 Domestic companies	1 995	1 897	2 306	3 139	4 221
3.1.2.1.4 Reinsurance accepted	3	19	13	14	13
3.1.2.1.4.1 Domestic companies	3	19	13	14	13
<b>3.1.2.2 Ceded premiums</b>	<b>17</b>	<b>19</b>	<b>17</b>	<b>22</b>	<b>22</b>
3.1.2.2.1 Domestic companies	17	19	17	22	22
<b>3.1.2.3 Net written premiums</b>					
3.1.2.3.1 All risks	1 980	1 897	2 302	3 130	4 212
3.1.2.3.1.1 Domestic companies	1 980	1 897	2 302	3 130	4 212
3.1.2.3.2 Domestic risks	1 980	1 897	2 177	2 721	3 678
3.1.2.3.2.1 Domestic companies	1 980	1 897	2 177	2 721	3 678
3.1.2.3.3 Foreign risks	-	-	125	409	534
3.1.2.3.3.1 Domestic companies	1 980	1 897	2 302	3 130	4 212
<b>3.1.3 Non-life</b>					
<b>3.1.3.1 Gross premiums</b>	<b>2 110</b>	<b>2 148</b>	<b>2 393</b>	<b>2 406</b>	<b>2 515</b>
3.1.3.1.1 Domestic companies	2 108	2 145	2 390	2 401	2 504
3.1.3.1.1.1 Foreign controlled companies	..	-	-	-	-
3.1.3.1.2 Foreign companies (branches)	3	3	3	6	8
3.1.3.1.3 Direct business	1 906	1 984	2 222	2 252	2 342
3.1.3.1.3.1 Domestic companies	1 904	1 982	2 220	2 247	2 336
3.1.3.1.3.1.1 Foreign controlled companies	..	-	-	-	-
3.1.3.1.3.2 Foreign companies (branches)	2	2	3	5	6
3.1.3.1.4 Reinsurance accepted	205	163	171	154	170
3.1.3.1.4.1 Domestic companies	204	163	171	153	168
3.1.3.1.4.1.1 Foreign controlled companies	..	-	-	-	-
3.1.3.1.4.2 Foreign companies (branches)	1	1	1	1	2
<b>3.1.3.2 Ceded premiums</b>	<b>222</b>	<b>218</b>	<b>220</b>	<b>222</b>	<b>250</b>
3.1.3.2.1 Domestic companies	221	217	219	218	245
3.1.3.2.1.1 Foreign controlled companies	..	-	-	-	-
3.1.3.2.2 Foreign companies (branches)	1	1	1	5	5
<b>3.1.3.3 Net written premiums</b>					
3.1.3.3.1 All risks	1 888	1 930	2 173	2 184	2 262
3.1.3.3.1.1 Domestic companies	1 887	1 928	2 171	2 183	2 259
3.1.3.3.1.1.1 Foreign controlled companies	-	-	-	-	-
3.1.3.3.1.2 Foreign companies (branches)	1	2	2	1	3
3.1.3.3.2 Domestic risks	1 883	1 924	2 158	2 176	2 232
3.1.3.3.2.1 Domestic companies	1 882	1 922	2 156	2 175	2 229
3.1.3.3.2.1.1 Foreign controlled companies	-	-	-	-	-
3.1.3.3.2.2 Foreign companies (branches)	1	2	2	1	3
3.1.3.3.3 Foreign risks	5	6	15	8	29
3.1.3.3.3.1 Domestic companies	1 887	1 928	2 171	2 183	2 259
3.1.3.3.3.1.1 Foreign controlled companies	-	-	-	-	-
3.1.3.3.3.2 Foreign companies (branches)	1	2	2	1	3



## 3. Résultats détaillés

Millions EUR (1999 FIM euro)

2001	2002	2003	2004	2005		
<b>Opérations conclues dans le pays déclarant</b>						<b>3.1</b>
<b>Vie et non-vie</b>						<b>3.1.1</b>
<b>6 001</b>	<b>6 105</b>	<b>5 721</b>	<b>5 829</b>	<b>6 259</b>	<b>Primes brutes</b>	<b>3.1.1.1</b>
6 001	6 098	5 712	5 814	6 231	Entreprises nationales	3.1.1.1.1
9	-	..	..	..	Entreprises sous contrôle étranger	3.1.1.1.1.1
-	8	..	..	..	Succursales d'entreprises étrangères	3.1.1.1.2
5 825	5 908	5 519	5 693	6 174	Assurances directes	3.1.1.1.3
5 825	5 902	5 511	5 681	6 150	Entreprises nationales	3.1.1.1.3.1
4	-	..	..	..	Entreprises sous contrôle étranger	3.1.1.1.3.1.1
-	6	..	..	..	Succursales d'entreprises étrangères	3.1.1.1.3.2
177	198	202	136	85	Réassurance acceptée	3.1.1.1.4
177	196	201	134	81	Entreprises nationales	3.1.1.1.4.1
4	-	..	..	..	Entreprises sous contrôle étranger	3.1.1.1.4.1.1
-	2	..	..	..	Succursales d'entreprises étrangères	3.1.1.1.4.2
<b>323</b>	<b>341</b>	<b>306</b>	<b>301</b>	<b>250</b>	<b>Primes cédées</b>	<b>3.1.1.2</b>
323	333	297	287	222	Entreprises nationales	3.1.1.2.1
5	-	..	..	..	Entreprises sous contrôle étranger	3.1.1.2.1.1
-	8	..	..	..	Succursales d'entreprises étrangères	3.1.1.2.2
<b>5 682</b>	<b>5 765</b>	<b>5 415</b>	<b>5 528</b>	<b>6 009</b>	<b>Primes nettes émises</b>	<b>3.1.1.3</b>
5 678	5 765	5 415	5 527	6 009	Entreprises nationales	3.1.1.3.1
4	-	..	..	..	Entreprises sous contrôle étranger	3.1.1.3.1.1
-	-	..	..	..	Succursales d'entreprises étrangères	3.1.1.3.2
<b>Vie</b>						<b>3.1.2</b>
<b>3 330</b>	<b>3 309</b>	<b>2 863</b>	<b>2 851</b>	<b>3 095</b>	<b>Primes brutes</b>	<b>3.1.2.1</b>
3 330	3 310	2 863	2 850	3 095	Entreprises nationales	3.1.2.1.1
3 317	3 300	2 856	2 859	3 106	Assurances directes	3.1.2.1.3
3 317	3 300	2 856	2 859	3 106	Entreprises nationales	3.1.2.1.3.1
14	10	7	-8	-11	Réassurance acceptée	3.1.2.1.4
14	10	7	-8	-11	Entreprises nationales	3.1.2.1.4.1
<b>25</b>	<b>26</b>	<b>34</b>	<b>36</b>	<b>10</b>	<b>Primes cédées</b>	<b>3.1.2.2</b>
25	26	34	36	10	Entreprises nationales	3.1.2.2.1
<b>Primes nettes émises</b>						<b>3.1.2.3</b>
3 069	..	..	..	..	Tous risques	3.1.2.3.1
3 069	..	..	..	..	Entreprises nationales	3.1.2.3.1.1
3 069	..	2 829	2 815	3 085	Risques nationaux	3.1.2.3.2
3 069	..	2 829	2 814	3 085	Entreprises nationales	3.1.2.3.2.1
-	..	..	..	..	Risques étrangers	3.1.2.3.3
3 069	..	..	..	..	Entreprises nationales	3.1.2.3.3.1
<b>Non-vie</b>						<b>3.1.3</b>
<b>2 671</b>	<b>2 796</b>	<b>2 858</b>	<b>2 978</b>	<b>3 164</b>	<b>Primes brutes</b>	<b>3.1.3.1</b>
2 671	2 788	2 849	2 964	3 136	Entreprises nationales	3.1.3.1.1
9	-	..	..	..	Entreprises sous contrôle étranger	3.1.3.1.1.1
-	8	10	14	27	Succursales d'entreprises étrangères	3.1.3.1.2
2 508	2 608	2 663	2 834	3 067	Assurances directes	3.1.3.1.3
2 508	2 602	2 655	2 822	3 044	Entreprises nationales	3.1.3.1.3.1
4	-	..	..	..	Entreprises sous contrôle étranger	3.1.3.1.3.1.1
-	6	9	12	23	Succursales d'entreprises étrangères	3.1.3.1.3.2
163	188	195	144	96	Réassurance acceptée	3.1.3.1.4
163	186	194	142	92	Entreprises nationales	3.1.3.1.4.1
4	-	..	..	..	Entreprises sous contrôle étranger	3.1.3.1.4.1.1
-	2	1	2	4	Succursales d'entreprises étrangères	3.1.3.1.4.2
<b>298</b>	<b>315</b>	<b>272</b>	<b>265</b>	<b>240</b>	<b>Primes cédées</b>	<b>3.1.3.2</b>
298	307	263	251	212	Entreprises nationales	3.1.3.2.1
5	-	..	..	..	Entreprises sous contrôle étranger	3.1.3.2.1.1
-	8	9	14	27	Succursales d'entreprises étrangères	3.1.3.2.2
<b>Primes nettes émises</b>						<b>3.1.3.3</b>
2 202	..	..	..	..	Tous risques	3.1.3.3.1
2 198	..	..	..	..	Entreprises nationales	3.1.3.3.1.1
4	..	..	..	..	Entreprises sous contrôle étranger	3.1.3.3.1.1.1
-	..	..	..	..	Succursales d'entreprises étrangères	3.1.3.3.1.2
2 202	..	2 586	2 713	2 924	Risques nationaux	3.1.3.3.2
2 198	..	2 586	2 713	2 924	Entreprises nationales	3.1.3.3.2.1
4	..	..	..	..	Entreprises sous contrôle étranger	3.1.3.3.2.1.1
-	..	1	-	-	Succursales d'entreprises étrangères	3.1.3.3.2.2
-	..	..	..	39	Risques étrangers	3.1.3.3.3
2 198	..	..	..	..	Entreprises nationales	3.1.3.3.3.1
4	..	..	..	..	Entreprises sous contrôle étranger	3.1.3.3.3.1.1
-	..	..	..	..	Succursales d'entreprises étrangères	3.1.3.3.3.2

# FINLAND

## 3. Detailed results (cont.)

Million EUR (1999 FIM euro)

	1996	1997	1998	1999	2000
<b>3.2 Business written abroad</b>					
<b>3.2.1 Life</b>					
<b>3.2.1.1 Gross premiums</b>	..	-	..	..	..
3.2.1.1.3 Direct business	..	-	125	409	534
3.2.1.1.3.1 Branches	..	-	125	409	534
<b>3.2.2 Non-life</b>					
<b>3.2.2.1 Gross premiums</b>	..	-	..	..	..
3.2.2.1.1 Branches	..	-	..	..	..
3.2.2.1.3 Direct business	..	2	4	5	29
3.2.2.1.3.1 Branches	7	2	4	5	29
<b>3.3 Outstanding investment by direct insurance companies</b>					
<b>3.3.1 Life and Non-life</b>	<b>13 193</b>	..	<b>18 271</b>	<b>23 675</b>	<b>27 927</b>
<b>3.3.1.1 Domestic companies</b>	<b>13 094</b>	..	..	..	..
<b>3.3.1.2 Foreign companies (branches)</b>	<b>99</b>	..	..	..	..
<b>3.3.1.3 Real estate</b>	..	..	..	..	..
3.3.1.3.1 Domestic companies	2 490	..	..	..	..
3.3.1.3.2 Foreign companies (branches)	39	..	..	..	..
<b>3.3.1.4 Mortgage loans</b>	..	..	..	..	..
3.3.1.4.1 Domestic companies	410	..	..	..	..
3.3.1.4.2 Foreign companies (branches)	2	..	..	..	..
<b>3.3.1.5 Shares</b>	..	..	..	..	..
3.3.1.5.1 Domestic companies	2 756	..	..	..	..
3.3.1.5.2 Foreign companies (branches)	8	..	..	..	..
<b>3.3.1.6 Bonds</b>	..	..	..	..	..
3.3.1.6.1 Domestic companies	-	..	..	..	..
3.3.1.6.2 Foreign companies (branches)	-	..	..	..	..
<b>3.3.1.7 Loans other than mortgage loans</b>	..	..	..	..	..
3.3.1.7.1 Domestic companies	5 929	..	..	..	..
3.3.1.7.2 Foreign companies (branches)	2	..	..	..	..
<b>3.3.1.8 Other Investments</b>	..	..	..	..	..
3.3.1.8.1 Domestic companies	1 510	..	..	..	..
3.3.1.8.2 Foreign companies (branches)	48	..	..	..	..
<b>3.3.2 Life</b>	<b>7 139</b>	..	<b>11 384</b>	<b>13 635</b>	<b>18 085</b>
<b>3.3.2.1 Domestic companies</b>	<b>7 139</b>	<b>9 246</b>	<b>11 384</b>	<b>13 635</b>	<b>18 085</b>
<b>3.3.2.3 Real estate</b>	..	..	<b>1 315</b>	<b>1 312</b>	<b>1 555</b>
3.3.2.3.1 Domestic companies	1 276	1 267	1 315	1 312	1 555
<b>3.3.2.4 Mortgage loans</b>	..	..	<b>159</b>	<b>151</b>	<b>146</b>
3.3.2.4.1 Domestic companies	238	223	159	151	146
<b>3.3.2.5 Shares</b>	..	..	<b>2 395</b>	<b>3 790</b>	<b>4 504</b>
3.3.2.5.1 Domestic companies	1 165	1 840	2 395	3 790	4 504
<b>3.3.2.6 Bonds</b>	..	..	-	-	-
3.3.2.6.1 Domestic companies	..	..	..	..	-
<b>3.3.2.7 Loans other than mortgage loans</b>	..	..	<b>6 854</b>	<b>7 782</b>	<b>46</b>
3.3.2.7.1 Domestic companies	4 030	5 385	6 854	7 782	46
<b>3.3.2.8 Other Investments</b>	..	..	<b>661</b>	<b>601</b>	<b>11 835</b>
3.3.2.8.1 Domestic companies	430	531	661	601	11 835
<b>3.3.3 Non-life</b>	<b>6 054</b>	-	<b>6 887</b>	<b>10 040</b>	<b>9 841</b>
<b>3.3.3.1 Domestic companies</b>	<b>5 955</b>	<b>6 328</b>	<b>6 868</b>	<b>10 023</b>	<b>9 824</b>
<b>3.3.3.2 Foreign companies (branches)</b>	<b>99</b>	<b>17</b>	<b>18</b>	<b>16</b>	<b>17</b>
<b>3.3.3.3 Real estate</b>	..	..	<b>1 244</b>	<b>1 173</b>	<b>1 148</b>
3.3.3.3.1 Domestic companies	1 213	1 363	1 240	1 167	1 142
3.3.3.3.2 Foreign companies (branches)	39	5	5	6	6
<b>3.3.3.4 Mortgage loans</b>	..	..	<b>82</b>	<b>89</b>	<b>86</b>
3.3.3.4.1 Domestic companies	171	165	82	89	86
3.3.3.4.2 Foreign companies (branches)	2	-	-	-	..
<b>3.3.3.5 Shares</b>	..	..	<b>2 587</b>	<b>4 579</b>	<b>4 807</b>
3.3.3.5.1 Domestic companies	1 591	2 220	2 587	4 579	4 807
3.3.3.5.2 Foreign companies (branches)	8	-	-	-	..
<b>3.3.3.6 Bonds</b>	..	..	-	-	-
3.3.3.6.1 Domestic companies	-	..	..	..	-
3.3.3.6.2 Foreign companies (branches)	-	..	..	..	..
<b>3.3.3.7 Loans other than Mortgage loans</b>	..	-	<b>2 638</b>	<b>3 633</b>	<b>169</b>
3.3.3.7.1 Domestic companies	1 899	2 314	2 628	3 625	169
3.3.3.7.2 Foreign companies (branches)	2	-	10	9	..
<b>3.3.3.8 Other Investments</b>	..	..	<b>337</b>	<b>565</b>	<b>3 631</b>
3.3.3.8.1 Domestic companies	1 080	266	333	563	3 620
3.3.3.8.2 Foreign companies (branches)	48	12	4	2	11

## 3. Résultats détaillés (cont.)

Millions EUR (1999 FIM euro)

2001	2002	2003	2004	2005		
					<b>Opérations à l'étranger</b>	<b>3.2</b>
					<b>Vie</b>	<b>3.2.1</b>
					<b>Primes brutes</b>	<b>3.2.1.1</b>
..	..	..	..	..	Assurances directes	3.2.1.1.3
236	..	-	-	..	Succursales	3.2.1.1.3.1
236	..	-	-	..		
					<b>Non-vie</b>	<b>3.2.2</b>
					<b>Primes brutes</b>	<b>3.2.2.1</b>
..	..	..	..	..	Succursales	3.2.2.1.1
25	..	-	-	..	Assurances directes	3.2.2.1.3
25	..	-	-	..	Succursales	3.2.2.1.3.1
					<b>Encours des placements des entreprises d'assurance directe</b>	<b>3.3</b>
					<b>Vie et non-vie</b>	<b>3.3.1</b>
<b>29 013</b>	..	<b>33 233</b>	<b>34 313</b>	<b>40 588</b>	<b>Entreprises nationales</b>	<b>3.3.1.1</b>
..	<b>31 280</b>	<b>32 832</b>	<b>34 309</b>	<b>40 588</b>	<b>Succursales d'entreprises étrangères</b>	<b>3.3.1.2</b>
..	<b>13</b>	<b>4</b>	<b>4</b>	<b>190</b>	<b>Immobilier</b>	<b>3.3.1.3</b>
..	..	<b>2 201</b>	<b>2 377</b>	<b>2 282</b>	Entreprises nationales	3.3.1.3.1
..	2 852	2 425	2 377	2 282	Succursales d'entreprises étrangères	3.3.1.3.2
..	4	-	..	59		
..	..	<b>383</b>	<b>101</b>	<b>116</b>	<b>Prêts hypothécaires</b>	<b>3.3.1.4</b>
..	117	325	101	116	Entreprises nationales	3.3.1.4.1
..	-	-	..	-	Succursales d'entreprises étrangères	3.3.1.4.2
..	..	<b>9 304</b>	<b>10 122</b>	<b>9 385</b>	<b>Actions</b>	<b>3.3.1.5</b>
..	9 764	9 359	10 122	9 385	Entreprises nationales	3.3.1.5.1
..	-	-	..	48	Succursales d'entreprises étrangères	3.3.1.5.2
..	..	<b>20 275</b>	<b>20 611</b>	<b>21 642</b>	<b>Obligations</b>	<b>3.3.1.6</b>
..	17 427	19 636	20 607	21 642	Entreprises nationales	3.3.1.6.1
..	5	-	4	47	Succursales d'entreprises étrangères	3.3.1.6.2
..	..	<b>1 070</b>	<b>1 010</b>	<b>127</b>	<b>Prêts autres qu'hypothécaires</b>	<b>3.3.1.7</b>
..	114	862	1 010	127	Entreprises nationales	3.3.1.7.1
..	-	-	..	1	Succursales d'entreprises étrangères	3.3.1.7.2
..	..	-	<b>92</b>	<b>7 037</b>	<b>Autres placements</b>	<b>3.3.1.8</b>
..	1 006	225	92	7 037	Entreprises nationales	3.3.1.8.1
..	4	4	..	35	Succursales d'entreprises étrangères	3.3.1.8.2
<b>22 406</b>	..	<b>24 373</b>	<b>25 401</b>	<b>31 890</b>	<b>Vie</b>	<b>3.3.2</b>
<b>22 406</b>	<b>23 887</b>	<b>24 373</b>	<b>25 401</b>	<b>31 890</b>	<b>Entreprises nationales</b>	<b>3.3.2.1</b>
<b>1 953</b>	..	<b>1 334</b>	<b>1 500</b>	<b>1 599</b>	<b>Immobilier</b>	<b>3.3.2.3</b>
1 953	1 883	1 334	1 500	1 599	Entreprises nationales	3.3.2.3.1
<b>70</b>	..	<b>238</b>	<b>32</b>	<b>40</b>	<b>Prêts hypothécaires</b>	<b>3.3.2.4</b>
70	29	238	32	40	Entreprises nationales	3.3.2.4.1
<b>5 415</b>	..	<b>7 198</b>	<b>8 007</b>	<b>7 581</b>	<b>Actions</b>	<b>3.3.2.5</b>
5 415	8 226	7 198	8 007	7 581	Entreprises nationales	3.3.2.5.1
-	..	<b>14 856</b>	<b>15 030</b>	<b>15 762</b>	<b>Obligations</b>	<b>3.3.2.6</b>
-	13 025	14 856	15 030	15 762	Entreprises nationales	3.3.2.6.1
<b>39</b>	..	<b>747</b>	<b>740</b>	<b>43</b>	<b>Prêts autres qu'hypothécaires</b>	<b>3.3.2.7</b>
39	27	747	740	43	Entreprises nationales	3.3.2.7.1
<b>14 929</b>	..	-	<b>92</b>	<b>6 865</b>	<b>Autres placements</b>	<b>3.3.2.8</b>
14 929	697	-	92	6 865	Entreprises nationales	3.3.2.8.1
<b>6 607</b>	..	<b>8 860</b>	<b>8 912</b>	<b>8 699</b>	<b>Non-vie</b>	<b>3.3.3</b>
<b>6 595</b>	<b>7 393</b>	<b>8 459</b>	<b>8 908</b>	<b>8 699</b>	<b>Entreprises nationales</b>	<b>3.3.3.1</b>
<b>12</b>	<b>13</b>	<b>4</b>	<b>4</b>	<b>190</b>	<b>Succursales d'entreprises étrangères</b>	<b>3.3.3.2</b>
<b>1 023</b>	..	<b>867</b>	<b>877</b>	<b>682</b>	<b>Immobilier</b>	<b>3.3.3.3</b>
1 018	969	1 091	877	682	Entreprises nationales	3.3.3.3.1
5	4	-	-	59	Succursales d'entreprises étrangères	3.3.3.3.2
-	..	<b>145</b>	<b>69</b>	<b>77</b>	<b>Prêts hypothécaires</b>	<b>3.3.3.4</b>
-	88	87	69	77	Entreprises nationales	3.3.3.4.1
..	-	-	-	-	Succursales d'entreprises étrangères	3.3.3.4.2
<b>1 802</b>	..	<b>2 106</b>	<b>2 115</b>	<b>1 804</b>	<b>Actions</b>	<b>3.3.3.5</b>
1 802	1 538	2 161	2 115	1 804	Entreprises nationales	3.3.3.5.1
-	-	-	-	48	Succursales d'entreprises étrangères	3.3.3.5.2
-	..	<b>5 419</b>	<b>5 581</b>	<b>5 880</b>	<b>Obligations</b>	<b>3.3.3.6</b>
-	4 402	4 780	5 577	5 880	Entreprises nationales	3.3.3.6.1
..	5	-	4	47	Succursales d'entreprises étrangères	3.3.3.6.2
<b>90</b>	..	<b>323</b>	<b>270</b>	<b>83</b>	<b>Prêts autres qu'hypothécaires</b>	<b>3.3.3.7</b>
90	87	115	270	83	Entreprises nationales	3.3.3.7.1
..	-	-	-	1	Succursales d'entreprises étrangères	3.3.3.7.2
<b>3 692</b>	..	-	-	<b>172</b>	<b>Autres placements</b>	<b>3.3.3.8</b>
3 685	309	225	-	172	Entreprises nationales	3.3.3.8.1
7	4	4	-	35	Succursales d'entreprises étrangères	3.3.3.8.2

# FINLAND

## 3. Detailed results (cont.)

Million EUR (1999 FIM euro)

	1996	1997	1998	1999	2000
<b>3.4 Breakdown of non-life premiums</b>					
<b>3.4.1 All non-life premiums</b>					
<b>3.4.1.1 Total</b>					
3.4.1.1.1 Gross premiums	2 110	..	..	..	..
3.4.1.1.2 Ceded premiums	222	..	..	..	..
3.4.1.1.3 Net written premiums	1 888	..	..	..	..
<b>3.4.1.2 Direct business</b>					
3.4.1.2.1 Gross premiums	1 906	1 984	2 222	2 252	2 342
3.4.1.2.2 Ceded premiums	183	176	66	177	211
3.4.1.2.3 Net written premiums	1 722	1 808	2 156	2 075	2 131
<b>3.4.1.3 Reinsurance accepted</b>					
3.4.1.3.1 Gross premiums	205	..	171	154	39
3.4.1.3.2 Ceded premiums	39	..	..	..	..
3.4.1.3.3 Net written premiums	166	..	..	..	..
<b>3.4.2 Motor vehicle</b>					
<b>3.4.2.1 Total</b>					
3.4.2.1.1 Gross premiums	572	..	..	..	..
3.4.2.1.2 Ceded premiums	10	..	..	..	..
3.4.2.1.3 Net written premiums	562	..	..	..	..
<b>3.4.2.2 Direct business</b>					
3.4.2.2.1 Gross premiums	572	625	691	776	845
3.4.2.2.2 Ceded premiums	10	11	11	13	16
3.4.2.2.3 Net written premiums	562	614	680	763	829
<b>3.4.3 Maritime and aviation</b>					
<b>3.4.3.1 Total</b>					
3.4.3.1.1 Gross premiums	44	..	..	..	..
3.4.3.1.2 Ceded premiums	29	..	..	..	..
3.4.3.1.3 Net written premiums	15	..	..	..	..
<b>3.4.3.2 Direct business</b>					
3.4.3.2.1 Gross premiums	44	40	41	45	53
3.4.3.2.2 Ceded premiums	29	206	10	23	26
3.4.3.2.3 Net written premiums	15	18	31	22	27
<b>3.4.4 Freight</b>					
<b>3.4.4.1 Total</b>					
3.4.4.1.1 Gross premiums	60	..	..	..	..
3.4.4.1.2 Ceded premiums	4	..	..	..	..
3.4.4.1.3 Net written premiums	56	..	..	..	..
<b>3.4.4.2 Direct business</b>					
3.4.4.2.1 Gross premiums	60	61	60	58	59
3.4.4.2.2 Ceded premiums	4	4	-	7	13
3.4.4.2.3 Net written premiums	56	58	59	50	47
<b>3.4.5 Fire and property damages</b>					
<b>3.4.5.1 Total</b>					
3.4.5.1.1 Gross premiums	488	..	..	..	..
3.4.5.1.2 Ceded premiums	74	..	..	..	..
3.4.5.1.3 Net written premiums	414	..	..	..	..
<b>3.4.5.2 Direct business</b>					
3.4.5.2.1 Gross premiums	488	495	507	517	533
3.4.5.2.2 Ceded premiums	74	78	7	76	93
3.4.5.2.3 Net written premiums	414	417	500	441	440
<b>3.4.6 Pecuniary losses</b>					
<b>3.4.6.1 Total</b>					
3.4.6.1.1 Gross premiums	97	..	..	..	..
3.4.6.1.2 Ceded premiums	7	..	..	..	..
3.4.6.1.3 Net written premiums	90	..	..	..	..
<b>3.4.6.2 Direct business</b>					
3.4.6.2.1 Gross premiums	97	62	52	88	41
3.4.6.2.2 Ceded premiums	7	7	29	33	6
3.4.6.2.3 Net written premiums	90	55	23	55	34
<b>3.4.7 General liability</b>					
<b>3.4.7.1 Total</b>					
3.4.7.1.1 Gross premiums	86	..	..	..	..
3.4.7.1.2 Ceded premiums	15	..	..	..	..
3.4.7.1.3 Net written premiums	71	..	..	..	..
<b>3.4.7.2 Direct business</b>					
3.4.7.2.1 Gross premiums	86	90	114	113	126
3.4.7.2.2 Ceded premiums	15	16	7	22	21
3.4.7.2.3 Net written premiums	71	74	107	91	105

## 3. Résultats détaillés (cont.)

Millions EUR (1999 FIM euro)

2001	2002	2003	2004	2005			
						<b>Ventilation des primes non-vie</b>	<b>3.4</b>
						<b>Toutes primes non-vie</b>	<b>3.4.1</b>
						<b>Total</b>	<b>3.4.1.1</b>
				3 163		Primes brutes	3.4.1.1.1
				240		Primes cédées	3.4.1.1.2
				2 923		Primes nettes émises	3.4.1.1.3
						<b>Assurance directe</b>	<b>3.4.1.2</b>
2 505	2 545	2 748	2 834	3 067		Primes brutes	3.4.1.2.1
215	272	230	236	216		Primes cédées	3.4.1.2.2
2 290	2 273	2 518	2 599	2 850		Primes nettes émises	3.4.1.2.3
						<b>Réassurance acceptée</b>	<b>3.4.1.3</b>
166	190	195	144	96		Primes brutes	3.4.1.3.1
59	56	41	29	24		Primes cédées	3.4.1.3.2
107	134	154	115	73		Primes nettes émises	3.4.1.3.3
						<b>Assurance automobile</b>	<b>3.4.2</b>
						<b>Total</b>	<b>3.4.2.1</b>
				1 143		Primes brutes	3.4.2.1.1
				24		Primes cédées	3.4.2.1.2
				1 119		Primes nettes émises	3.4.2.1.3
						<b>Assurance directe</b>	<b>3.4.2.2</b>
886	847	959	1 045	1 143		Primes brutes	3.4.2.2.1
16	19	21	24	24		Primes cédées	3.4.2.2.2
870	828	938	1 022	1 119		Primes nettes émises	3.4.2.2.3
						<b>Maritime et aviation</b>	<b>3.4.3</b>
						<b>Total</b>	<b>3.4.3.1</b>
				60		Primes brutes	3.4.3.1.1
				29		Primes cédées	3.4.3.1.2
				30		Primes nettes émises	3.4.3.1.3
						<b>Assurance directe</b>	<b>3.4.3.2</b>
73	100	50	58	60		Primes brutes	3.4.3.2.1
27	40	21	29	29		Primes cédées	3.4.3.2.2
46	60	29	29	30		Primes nettes émises	3.4.3.2.3
						<b>Frêt</b>	<b>3.4.4</b>
						<b>Total</b>	<b>3.4.4.1</b>
				53		Primes brutes	3.4.4.1.1
				6		Primes cédées	3.4.4.1.2
				47		Primes nettes émises	3.4.4.1.3
						<b>Assurance directe</b>	<b>3.4.4.2</b>
77	74	63	54	53		Primes brutes	3.4.4.2.1
23	21	19	6	6		Primes cédées	3.4.4.2.2
54	53	44	48	47		Primes nettes émises	3.4.4.2.3
						<b>Incendie et dommages aux biens</b>	<b>3.4.5</b>
						<b>Total</b>	<b>3.4.5.1</b>
				672		Primes brutes	3.4.5.1.1
				101		Primes cédées	3.4.5.1.2
				572		Primes nettes émises	3.4.5.1.3
						<b>Assurance directe</b>	<b>3.4.5.2</b>
563	576	616	634	672		Primes brutes	3.4.5.2.1
78	109	102	85	101		Primes cédées	3.4.5.2.2
485	467	514	549	572		Primes nettes émises	3.4.5.2.3
						<b>Pertes pécunières</b>	<b>3.4.6</b>
						<b>Total</b>	<b>3.4.6.1</b>
				26		Primes brutes	3.4.6.1.1
				2		Primes cédées	3.4.6.1.2
				24		Primes nettes émises	3.4.6.1.3
						<b>Assurance directe</b>	<b>3.4.6.2</b>
40	39	34	61	26		Primes brutes	3.4.6.2.1
6	6	3	36	2		Primes cédées	3.4.6.2.2
34	33	31	24	24		Primes nettes émises	3.4.6.2.3
						<b>Responsabilité générale</b>	<b>3.4.7</b>
						<b>Total</b>	<b>3.4.7.1</b>
				169		Primes brutes	3.4.7.1.1
				32		Primes cédées	3.4.7.1.2
				137		Primes nettes émises	3.4.7.1.3
						<b>Assurance directe</b>	<b>3.4.7.2</b>
135	147	160	163	169		Primes brutes	3.4.7.2.1
35	35	30	33	32		Primes cédées	3.4.7.2.2
100	112	130	130	137		Primes nettes émises	3.4.7.2.3

# FINLAND

## 3. Detailed results (cont.)

Million EUR (1999 FIM euro)

	1996	1997	1998	1999	2000	
<b>3.4.8</b>	<b>Accident and health</b>					
<b>3.4.8.1</b>	<b>Total</b>					
3.4.8.1.1	Gross premiums	489	..	..	..	
3.4.8.1.2	Ceded premiums	16	..	..	..	
3.4.8.1.3	Net written premiums	473	..	..	..	
<b>3.4.8.2</b>	<b>Direct business</b>					
3.4.8.2.1	Gross premiums	489	545	679	627	603
3.4.8.2.2	Ceded premiums	16	14	2	3	6
3.4.8.2.3	Net written premiums	473	530	677	624	598
<b>3.4.9</b>	<b>Health</b>					
<b>3.4.9.2</b>	<b>Direct business</b>					
3.4.9.2.1	Gross premiums	..	..	..	..	..
3.4.9.2.2	Ceded premiums	..	..	..	..	..
3.4.9.2.3	Net written premiums	..	..	..	..	..
<b>3.4.10</b>	<b>Others</b>					
<b>3.4.10.1</b>	<b>Total</b>					
3.4.10.1.1	Gross premiums	69	..	..	..	..
3.4.10.1.2	Ceded premiums	28	..	..	..	..
3.4.10.1.3	Net written premiums	42	..	..	..	..
<b>3.4.10.2</b>	<b>Direct business</b>					
3.4.10.2.1	Gross premiums	69	66	78	29	82
3.4.10.2.2	Ceded premiums	28	24	-1	1	30
3.4.10.2.3	Net written premiums	42	42	79	28	51
<b>3.4.11</b>	<b>Treaty reinsurance</b>					
<b>3.4.11.1</b>	<b>Total</b>					
3.4.11.1.1	Gross premiums	205	..	..	..	..
3.4.11.1.2	Ceded premiums	39	..	..	..	..
3.4.11.1.3	Net written premiums	166	..	..	..	..
<b>3.4.11.2</b>	<b>Direct business</b>					
3.4.11.2.3	Net written premiums	-	..	-	-	170
<b>3.4.11.3</b>	<b>Reinsurance accepted</b>					
3.4.11.3.1	Gross premiums	205	163	171	154	39
3.4.11.3.2	Ceded premiums	39	37	..	..	..
3.4.11.3.3	Net written premiums	166	127	..	..	..
<b>3.5</b>	<b>Gross claims payments</b>					
<b>3.5.1</b>	<b>Life</b>					
<b>3.5.1.1</b>	<b>Domestic companies</b>					
		448	548	706	925	1 208
<b>3.5.2</b>	<b>Non-life</b>					
<b>3.5.2.1</b>	<b>Domestic companies</b>					
		1 729	1 822	1 767	1 816	1 997
<b>3.5.2.2</b>	<b>Foreign companies (branches)</b>					
		3	1	1	1	3
<b>3.6</b>	<b>Gross operating expenses</b>					
<b>3.6.1</b>	<b>Life</b>					
<b>3.6.1.1</b>	<b>Domestic companies</b>					
		129	142	134	153	182
<b>3.6.2</b>	<b>Non-life</b>					
<b>3.6.2.1</b>	<b>Domestic companies</b>					
		389	392	441	471	529
<b>3.6.2.2</b>	<b>Foreign companies (branches)</b>					
		1	1	2	3	2
<b>3.7</b>	<b>Commissions</b>					
<b>3.7.1</b>	<b>Life</b>					
<b>3.7.1.1</b>	<b>Domestic companies</b>					
		27	33	23	33	46
<b>3.7.1.3</b>	<b>Direct business</b>					
3.7.1.3.1	Domestic companies	27	30	22	30	45
<b>3.7.1.4</b>	<b>Reinsurance accepted</b>					
3.7.1.4.1	Domestic companies	-	3	1	3	1
<b>3.7.2</b>	<b>Non-life</b>					
<b>3.7.2.1</b>	<b>Domestic companies</b>					
		70	51	15	89	57
<b>3.7.2.2</b>	<b>Foreign companies (branches)</b>					
		69	50	15	89	56
<b>3.7.2.3</b>	<b>Direct business</b>					
3.7.2.3.1	Domestic companies	-	-	-	-	1
3.7.2.3.2	Foreign companies (branches)	29	19	18	66	30
<b>3.7.2.4</b>	<b>Reinsurance accepted</b>					
3.7.2.4.1	Domestic companies	29	19	18	65	30
3.7.2.4.2	Foreign companies (branches)	-	-	-	-	1

## 3. Résultats détaillés (cont.)

Millions EUR (1999 FIM euro)

2001	2002	2003	2004	2005		
					<b>Accident et santé</b>	<b>3.4.8</b>
					<b>Total</b>	<b>3.4.8.1</b>
..	..	..	..	846	Primes brutes	3.4.8.1.1
..	..	..	..	7	Primes cédées	3.4.8.1.2
..	..	..	..	838	Primes nettes émises	3.4.8.1.3
					<b>Assurance directe</b>	<b>3.4.8.2</b>
638	671	681	727	846	Primes brutes	3.4.8.2.1
3	6	7	7	7	Primes cédées	3.4.8.2.2
485	665	674	720	838	Primes nettes émises	3.4.8.2.3
					<b>Santé</b>	<b>3.4.9</b>
					<b>Assurance directe</b>	<b>3.4.9.2</b>
..	48	85	93	112	Primes brutes	3.4.9.2.1
..	2	2	2	2	Primes cédées	3.4.9.2.2
..	46	83	91	110	Primes nettes émises	3.4.9.2.3
					<b>Autres</b>	<b>3.4.10</b>
					<b>Total</b>	<b>3.4.10.1</b>
..	..	..	..	98	Primes brutes	3.4.10.1.1
..	..	..	..	15	Primes cédées	3.4.10.1.2
..	..	..	..	83	Primes nettes émises	3.4.10.1.3
					<b>Assurance directe</b>	<b>3.4.10.2</b>
93	91	100	92	98	Primes brutes	3.4.10.2.1
27	36	25	16	15	Primes cédées	3.4.10.2.2
66	55	75	76	83	Primes nettes émises	3.4.10.2.3
					<b>Réassurance obligatoire</b>	<b>3.4.11</b>
					<b>Total</b>	<b>3.4.11.1</b>
..	..	..	..	96	Primes brutes	3.4.11.1.1
..	..	..	..	24	Primes cédées	3.4.11.1.2
..	..	..	..	73	Primes nettes émises	3.4.11.1.3
					<b>Assurance directe</b>	<b>3.4.11.2</b>
..	..	..	..	..	Primes nettes émises	3.4.11.2.3
					<b>Réassurance acceptée</b>	<b>3.4.11.3</b>
166	190	195	144	96	Primes brutes	3.4.11.3.1
59	56	41	29	24	Primes cédées	3.4.11.3.2
107	134	154	115	73	Primes nettes émises	3.4.11.3.3
					<b>Sinistres bruts</b>	<b>3.5</b>
					<b>Vie</b>	<b>3.5.1</b>
1 642	1 722	1 807	1 984	2 246	Entreprises nationales	3.5.1.1
2 087	2 154	2 112	2 091	2 180	Non-vie	3.5.2
2 084	2 148	2 101	2 088	2 172	Entreprises nationales	3.5.2.1
3	6	11	3	8	Succursales d'entreprises étrangères	3.5.2.2
					<b>Dépenses brutes</b>	<b>3.6</b>
					<b>Vie</b>	<b>3.6.1</b>
199	210	200	207	197	Entreprises nationales	3.6.1.1
526	590	557	561	567	Non-vie	3.6.2
524	589	557	561	567	Entreprises nationales	3.6.2.1
2	1	-	-	-	Succursales d'entreprises étrangères	3.6.2.2
					<b>Commissions</b>	<b>3.7</b>
					<b>Vie</b>	<b>3.7.1</b>
..	56	55	55	66	Entreprises nationales	3.7.1.1
44	55	54	..	64	Assurances directes	3.7.1.3
44	55	54	..	64	Entreprises nationales	3.7.1.3.1
..	1	1	..	-1	Réassurance acceptée	3.7.1.4
..	1	1	..	-1	Entreprises nationales	3.7.1.4.1
..	56	60	51	77	Non-vie	3.7.2
..	55	59	51	75	Entreprises nationales	3.7.2.1
..	1	1	..	3	Succursales d'entreprises étrangères	3.7.2.2
55	32	34	..	55	Assurances directes	3.7.2.3
54	31	33	..	55	Entreprises nationales	3.7.2.3.1
1	1	1	..	1	Succursales d'entreprises étrangères	3.7.2.3.2
..	24	26	..	-22	Réassurance acceptée	3.7.2.4
..	24	26	..	-20	Entreprises nationales	3.7.2.4.1
..	-	..	..	-2	Succursales d'entreprises étrangères	3.7.2.4.2

## Methodological Notes

### General remarks:

Since 1993, public pension is not included in data on life insurance.

### Definition of foreign-controlled companies:

Company in which a foreigner owns at least 50 per cent of the shares or can use at least 50 per cent of the voting rights.

### 2.1 Number of companies in the reporting country:

Since 1994, non-life figures include small insurance associations which mainly operate in rural districts.

### 2.2 Number of employees :

Since 1995, the number of intermediaries include brokers only.

### 3.3 Outstanding investment by direct insurance companies:

Investment figures are valued at book values. Since 1994, "Bonds" are included in "Loans other than Mortgage Loans".

### 3.3 Breakdown of non-life premiums:

"Others" includes compulsory motor third party insurance.

## Notes méthodologiques

### Remarques générales :

Depuis 1993, les fonds de pension publics ne sont pas inclus dans les données sur l'assurance-vie.

### Définition des entreprises sous contrôle étranger :

Entreprises dans lesquelles un étranger détient au moins 50 pour cent des actions ou peut disposer d'au moins 50 pour cent des droits de vote.

### 2.1 Nombre d'entreprises dans le pays déclarant :

Depuis 1994, les données « non-vie » comprennent les petites associations d'assurance opérant principalement dans les zones rurales.

### 2.2 Nombre d'employés :

Depuis 1995, le nombre des intermédiaires n'inclut que les courtiers.

### 3.3 Encours des placements des entreprises d'assurances directes :

Les investissements sont comptabilisés à leur coût d'acquisition. Depuis 1994, les « obligations » sont incluses dans « prêts autres qu'hypothécaires ».

### 3.4 Ventilation des primes non-vie :

« Autres » inclut l'assurance RC automobile obligatoire.



## France

1. Main aggregates .....	160
1. Principaux agrégats .....	161
2. Number of companies and employees in the reporting country.....	160
2. Nombre d'entreprises et d'employés dans le pays déclarant.....	161
3. Detailed results .....	162
3. Résultats détaillés .....	163
<i>Methodological Notes / Notes méthodologiques .....</i>	<i>170</i>

# FRANCE

## 1. Main aggregates

Million EUR (1999 FRF euro)

	1996	1997	1998	1999	2000
<b>1.1 Business written in the reporting country</b>					
1.1.1 Gross premiums	116 434	123 991	110 279	121 203	139 337
1.1.1.1 Life	72 709	80 398	66 646	76 440	92 288
1.1.1.2 Non-life	43 725	43 593	43 633	44 763	47 049
1.1.2 Ceded premiums	8 733	8 640	8 197	8 891	10 260
1.1.2.1 Life	1 640	1 947	1 907	2 154	2 764
1.1.2.2 Non-life	7 093	6 693	6 289	6 737	7 496
1.1.3 Net written premiums	107 701	115 351	102 082	112 312	129 076
1.1.3.1 Life	71 069	78 451	64 738	74 286	89 524
1.1.3.2 Non-life	36 632	36 900	37 344	38 026	39 552
<b>1.2 Business written abroad</b>					
1.2.1 Gross premiums	..	..	..	..	..
1.2.1.1 Life	..	..	..	..	..
1.2.1.2 Non-life	..	..	..	..	..
1.2.2 Ceded premiums	..	..	..	..	..
1.2.2.1 Life	..	..	..	..	..
1.2.2.2 Non-life	..	..	..	..	..
1.2.3 Net written premiums	..	..	..	..	..
1.2.3.1 Life	..	..	..	..	..
1.2.3.2 Non-life	..	..	..	..	..
<b>1.3 Outstanding investment by direct insurance companies</b>	<b>488 227</b>	<b>568 707</b>	<b>630 699</b>	<b>108 540</b>	<b>782 840</b>
1.3.1 Life	415 101	489 092	546 740	94 733	690 527
1.3.2 Non-life	73 126	79 615	83 959	13 807	92 313
<b>1.4 Gross claims payments</b>	<b>60 344</b>	<b>63 808</b>	<b>70 139</b>	<b>73 257</b>	<b>90 842</b>
1.4.1 Life	29 994	31 906	37 723	41 617	48 216
1.4.2 Non-life	30 351	31 902	32 417	31 640	42 626
<b>1.5 Gross operating expenses</b>	<b>5 502</b>	<b>5 644</b>	<b>6 135</b>	<b>5 892</b>	<b>6 199</b>
1.5.1 Life	1 755	1 889	2 136	2 081	2 299
1.5.2 Non-life	3 747	3 755	3 999	3 811	3 900
<b>1.6 Commissions</b>	<b>9 372</b>	<b>9 768</b>	<b>9 829</b>	<b>10 428</b>	<b>11 143</b>
1.6.1 Life	3 841	4 057	3 962	4 284	4 685
1.6.2 Non-life	5 531	5 711	5 867	6 144	6 458

## 2. Number of companies and employees in the reporting country

Units

	1996	1997	1998	1999	2000
<b>2.1 Number of companies</b>					
<b>2.1.1 Total</b>	<b>507</b>	<b>476</b>	<b>466</b>	<b>459</b>	<b>462</b>
2.1.1.1 Domestic companies	486	457	450	443	445
2.1.1.1.1 Foreign controlled companies	..	..	..	..	..
2.1.1.2 Foreign companies (branches)	21	19	16	16	17
<b>2.1.2 Life</b>	<b>128</b>	<b>116</b>	<b>98</b>	<b>92</b>	<b>89</b>
2.1.2.1 Domestic companies	123	111	94	88	85
2.1.2.1.1 Foreign controlled companies	..	..	..	..	..
2.1.2.2 Foreign companies (branches)	5	5	4	4	4
<b>2.1.3 Non-life</b>	<b>343</b>	<b>312</b>	<b>307</b>	<b>300</b>	<b>302</b>
2.1.3.1 Domestic companies	327	298	295	288	289
2.1.3.1.1 Foreign controlled companies	..	..	..	..	..
2.1.3.2 Foreign companies (branches)	16	14	12	12	13
<b>2.1.3 Composite</b>	<b>14</b>	<b>22</b>	<b>33</b>	<b>34</b>	<b>38</b>
2.1.3.1 Domestic companies	14	22	33	34	38
2.1.3.1.1 Foreign controlled companies	..	..	..	..	..
2.1.4.2 Foreign companies (branches)	-	-	-	-	..
<b>2.1.4 Reinsurance</b>	<b>22</b>	<b>26</b>	<b>28</b>	<b>33</b>	<b>33</b>
2.1.4.1 Domestic companies	22	26	28	33	33
2.1.4.1.1 Foreign controlled companies	..	..	..	..	..
2.1.4.2 Foreign companies (branches)	..	-	-	-	..
<b>2.2 Number of employees</b>	<b>210 300</b>	<b>207 800</b>	<b>203 230</b>	<b>201 900</b>	<b>204 450</b>
<b>2.2.1 Insurance companies</b>	<b>135 400</b>	<b>133 100</b>	<b>132 050</b>	<b>132 300</b>	<b>135 100</b>
<b>2.2.2 Intermediaries</b>	<b>74 900</b>	<b>74 700</b>	<b>71 180</b>	<b>69 600</b>	<b>69 350</b>

## 1. Principaux agrégats

Millions EUR (1999 FRF euro)

2001	2002	2003	2004	2005		
					<b>Opérations conclues dans le pays déclarant</b>	<b>1.1</b>
136 312	139 464	153 374	170 030	188 414	Primes brutes	1.1.1
86 274	85 366	95 881	109 664	125 710	Vie	1.1.1.1
50 038	54 098	57 494	60 366	62 704	Non-vie	1.1.1.2
10 988	12 855	16 213	17 083	20 079	Primes cédées	1.1.2
2 511	3 240	6 419	7 422	9 235	Vie	1.1.2.1
8 477	9 614	9 793	9 661	10 844	Non-vie	1.1.2.2
125 325	126 670	137 162	152 947	168 335	Primes nettes émises	1.1.3
83 763	82 187	89 462	102 242	116 476	Vie	1.1.3.1
41 562	44 483	47 700	50 705	51 859	Non-vie	1.1.3.2
					<b>Opérations à l'étranger</b>	<b>1.2</b>
..	..	2 254	..	..	Primes brutes	1.2.1
..	..	163	352	541	Vie	1.2.1.1
..	..	2 091	2 059	2 692	Non-vie	1.2.1.2
..	..	1 265	..	..	Primes cédées	1.2.2
..	..	4	4	5	Vie	1.2.2.1
..	..	1 261	1 238	1 462	Non-vie	1.2.2.2
..	..	989	..	..	Primes nettes émises	1.2.3
..	..	159	348	536	Vie	1.2.3.1
..	..	830	822	1 230	Non-vie	1.2.3.2
<b>833 677</b>	<b>866 958</b>	<b>933 107</b>	<b>1 030 665</b>	<b>1 147 849</b>	<b>Encours des placements des entreprises d'assurance directe</b>	<b>1.3</b>
737 615	768 298	824 964	914 656	1 022 669	Vie	1.3.1
96 062	98 660	108 143	116 009	125 180	Non-vie	1.3.2
<b>89 138</b>	<b>94 257</b>	<b>99 612</b>	..	..	<b>Sinistres bruts</b>	<b>1.4</b>
51 040	55 417	60 258	66 770	71 146	Vie	1.4.1
38 098	38 841	39 355	39 920	39 950	Non-vie	1.4.2
<b>6 564</b>	<b>6 979</b>	<b>7 204</b>	<b>7 513</b>	..	<b>Dépenses brutes d'exploitation</b>	<b>1.5</b>
2 393	2 558	2 607	2 878	3 274	Vie	1.5.1
4 171	4 421	4 597	4 635	4 696	Non-vie	1.5.2
<b>11 433</b>	<b>11 786</b>	<b>12 365</b>	..	..	<b>Commissions</b>	<b>1.6</b>
4 703	4 744	4 894	5 069	5 304	Vie	1.6.1
6 730	7 042	7 470	8 273	8 706	Non-vie	1.6.2

## 2. Nombre d'entreprises et d'employés dans le pays déclarant

Unités

2001	2002	2003	2004	2005		
					<b>Nombre d'entreprises</b>	<b>2.1</b>
<b>466</b>	<b>456</b>	<b>444</b>	<b>423</b>	<b>415</b>	<b>Total</b>	<b>2.1.1</b>
449	442	432	411	415	Entreprises nationales	2.1.1.1
..	..	..	..	..	Entreprises sous contrôle étranger	2.1.1.1.1
17	14	12	12	..	Succursales d'entreprises étrangères	2.1.1.2
<b>85</b>	<b>83</b>	<b>83</b>	<b>77</b>	<b>77</b>	<b>Vie</b>	<b>2.1.2</b>
81	81	82	76	76	Entreprises nationales	2.1.2.1
..	..	..	..	..	Entreprises sous contrôle étranger	2.1.2.1.1
4	2	1	1	1	Succursales d'entreprises étrangères	2.1.2.2
<b>304</b>	<b>295</b>	<b>286</b>	<b>274</b>	<b>267</b>	<b>Non-vie</b>	<b>2.1.3</b>
291	283	275	263	256	Entreprises nationales	2.1.3.1
..	..	..	..	..	Entreprises sous contrôle étranger	2.1.3.1.1
13	12	11	11	11	Succursales d'entreprises étrangères	2.1.3.2
<b>41</b>	<b>43</b>	<b>42</b>	<b>42</b>	<b>42</b>	<b>Mixte</b>	<b>2.1.3</b>
41	43	42	42	42	Entreprises nationales	2.1.3.1
..	..	..	..	..	Entreprises sous contrôle étranger	2.1.3.1.1
..	..	..	-	..	Succursales d'entreprises étrangères	2.1.4.2
<b>36</b>	<b>35</b>	<b>33</b>	..	<b>29</b>	<b>Réassurance</b>	<b>2.1.4</b>
36	35	33	30	29	Entreprises nationales	2.1.4.1
..	..	..	..	..	Entreprises sous contrôle étranger	2.1.4.1.1
..	..	..	..	..	Succursales d'entreprises étrangères	2.1.4.2
<b>203 800</b>	<b>204 600</b>	<b>203 900</b>	<b>203 200</b>	<b>204 600</b>	<b>Nombre d'employés</b>	<b>2.2</b>
<b>137 600</b>	<b>139 000</b>	<b>138 500</b>	<b>138 000</b>	<b>138 200</b>	<b>Entreprises d'assurances</b>	<b>2.2.1</b>
<b>66 200</b>	<b>65 600</b>	<b>65 400</b>	<b>65 200</b>	<b>66 400</b>	<b>Intermédiaires</b>	<b>2.2.2</b>

# FRANCE

## 3. Detailed results

Million EUR (1999 FRF euro)

	1996	1997	1998	1999	2000
<b>3.1 Business written in the reporting country</b>					
<b>3.1.1 Life and non-life</b>					
<b>3.1.1.1 Gross premiums</b>	<b>116 434</b>	<b>123 991</b>	<b>110 279</b>	<b>121 203</b>	<b>139 337</b>
3.1.1.1.1 Domestic companies	115 136	122 682	109 080	119 944	138 010
3.1.1.1.2 Foreign companies (branches)	1 298	1 308	1 199	1 259	1 327
3.1.1.1.3 Direct business	108 972	116 632	103 139	113 447	130 575
3.1.1.1.3.1 Domestic companies	107 684	115 334	101 944	112 198	129 262
3.1.1.1.3.2 Foreign companies (branches)	1 287	1 298	1 195	1 249	1 321
3.1.1.1.4 Reinsurance accepted	7 462	7 359	7 139	7 756	8 761
3.1.1.1.4.1 Domestic companies	7 452	7 348	7 136	7 746	8 757
3.1.1.1.4.2 Foreign companies (branches)	11	11	4	10	5
<b>3.1.1.2 Ceded premiums</b>	<b>8 733</b>	<b>8 640</b>	<b>8 197</b>	<b>8 891</b>	<b>10 260</b>
3.1.1.2.1 Domestic companies	8 596	8 502	8 012	8 799	10 148
3.1.1.2.2 Foreign companies (branches)	136	138	185	92	112
<b>3.1.1.3 Net written premiums</b>	<b>107 701</b>	<b>115 351</b>	<b>102 082</b>	<b>112 312</b>	<b>129 076</b>
3.1.1.3.1 Domestic companies	106 540	114 180	101 068	111 145	127 862
3.1.1.3.2 Foreign companies (branches)	1 161	1 171	1 014	1 167	1 215
<b>3.1.2 Life</b>					
<b>3.1.2.1 Gross premiums</b>	<b>72 709</b>	<b>80 398</b>	<b>66 646</b>	<b>76 440</b>	<b>92 288</b>
3.1.2.1.1 Domestic companies	71 960	79 631	65 983	75 648	91 432
3.1.2.1.2 Foreign companies (branches)	750	767	663	792	856
3.1.2.1.3 Direct business	71 443	79 136	65 385	75 098	90 499
3.1.2.1.3.1 Domestic companies	70 696	78 375	64 723	74 313	89 654
3.1.2.1.3.2 Foreign companies (branches)	747	761	663	785	853
3.1.2.1.4 Reinsurance accepted	1 266	1 262	1 261	1 342	1 789
3.1.2.1.4.1 Domestic companies	1 264	1 256	1 260	1 335	1 787
3.1.2.1.4.2 Foreign companies (branches)	2	6	1	7	2
<b>3.1.2.2 Ceded premiums</b>	<b>1 640</b>	<b>1 947</b>	<b>1 907</b>	<b>2 154</b>	<b>2 764</b>
3.1.2.2.1 Domestic companies	1 578	1 887	1 840	2 086	2 683
3.1.2.2.2 Foreign companies (branches)	62	60	68	68	81
<b>3.1.2.3 Net written premiums</b>					
3.1.2.3.1 All risks	71 069	..	64 738	..	..
3.1.2.3.1.1 Domestic companies	70 381	..	64 143	..	..
3.1.2.3.1.2 Foreign companies (branches)	688	..	596	..	..
3.1.2.3.2 Domestic risks	..	..	..	..	..
3.1.2.3.2.1 Domestic companies	..	..	..	..	..
3.1.2.3.2.2 Foreign companies (branches)	..	..	..	..	..
3.1.2.3.3 Foreign risks	..	..	..	..	..
3.1.2.3.3.1 Domestic companies	70 381	..	64 143	..	..
3.1.2.3.3.2 Foreign companies (branches)	688	..	596	..	..
<b>3.1.3 Non-life</b>					
<b>3.1.3.1 Gross premiums</b>	<b>43 725</b>	<b>43 593</b>	<b>43 633</b>	<b>44 763</b>	<b>47 049</b>
3.1.3.1.1 Domestic companies	43 176	43 052	43 097	44 296	46 578
3.1.3.1.2 Foreign companies (branches)	548	541	536	467	471
3.1.3.1.3 Direct business	37 529	37 497	37 754	38 349	40 076
3.1.3.1.3.1 Domestic companies	36 989	36 960	37 222	37 885	39 608
3.1.3.1.3.2 Foreign companies (branches)	540	537	533	464	468
3.1.3.1.4 Reinsurance accepted	6 196	6 096	5 879	6 414	6 972
3.1.3.1.4.1 Domestic companies	6 188	6 092	5 876	6 411	6 970
3.1.3.1.4.2 Foreign companies (branches)	8	4	3	3	3
<b>3.1.3.2 Ceded premiums</b>	<b>7 093</b>	<b>6 693</b>	<b>6 289</b>	<b>6 737</b>	<b>7 496</b>
3.1.3.2.1 Domestic companies	7 018	6 615	6 172	6 713	7 465
3.1.3.2.2 Foreign companies (branches)	75	78	117	24	31
<b>3.1.3.3 Net written premiums</b>					
3.1.3.3.1 All risks	36 632	..	37 344	..	..
3.1.3.3.1.1 Domestic companies	36 158	..	36 925	..	..
3.1.3.3.1.2 Foreign companies (branches)	474	..	418	..	..
3.1.3.3.2 Domestic risks	..	..	..	..	..
3.1.3.3.2.1 Domestic companies	..	..	..	..	..
3.1.3.3.2.2 Foreign companies (branches)	..	..	..	..	..
3.1.3.3.3 Foreign risks	..	..	..	..	..
3.1.3.3.3.1 Domestic companies	36 158	..	36 925	..	..
3.1.3.3.3.2 Foreign companies (branches)	474	..	418	..	..

## 3. Résultats détaillés

Millions EUR (1999 FRF euro)

2001	2002	2003	2004	2005		
					<b>Opérations conclues dans le pays déclarant</b>	<b>3.1</b>
					<b>Vie et non-vie</b>	<b>3.1.1</b>
<b>136 312</b>	<b>139 464</b>	<b>153 374</b>	<b>170 030</b>	<b>188 414</b>	<b>Primes brutes</b>	<b>3.1.1.1</b>
134 679	140 346	152 395	169 872	187 600	Entreprises nationales	3.1.1.1.1
1 633	1 343	979	..	814	Succursales d'entreprises étrangères	3.1.1.1.2
127 066	130 870	141 057	157 165	174 626	Assurances directes	3.1.1.1.3
125 471	129 530	140 079	157 016	173 816	Entreprises nationales	3.1.1.1.3.1
1 595	1 341	977	..	810	Succursales d'entreprises étrangères	3.1.1.1.3.2
9 246	10 819	12 318	12 865	13 788	Réassurance acceptée	3.1.1.1.4
9 208	10 816	12 316	12 856	13 784	Entreprises nationales	3.1.1.1.4.1
39	3	2	..	4	Succursales d'entreprises étrangères	3.1.1.1.4.2
<b>10 988</b>	<b>12 855</b>	<b>16 213</b>	<b>17 083</b>	<b>20 079</b>	<b>Primes cédées</b>	<b>3.1.1.2</b>
10 871	12 733	16 130	17 075	19 998	Entreprises nationales	3.1.1.2.1
116	121	82	..	81	Succursales d'entreprises étrangères	3.1.1.2.2
<b>125 325</b>	<b>126 670</b>	<b>137 162</b>	<b>152 947</b>	<b>168 335</b>	<b>Primes nettes émises</b>	<b>3.1.1.3</b>
123 808	127 613	136 265	152 797	167 602	Entreprises nationales	3.1.1.3.1
1 517	1 222	897	..	733	Succursales d'entreprises étrangères	3.1.1.3.2
					<b>Vie</b>	<b>3.1.2</b>
<b>86 274</b>	<b>85 366</b>	<b>95 881</b>	<b>109 664</b>	<b>125 710</b>	<b>Primes brutes</b>	<b>3.1.2.1</b>
85 127	86 512	95 041	109 664	125 056	Entreprises nationales	3.1.2.1.1
1 146	1 079	840	..	655	Succursales d'entreprises étrangères	3.1.2.1.2
84 625	85 366	92 039	105 246	120 519	Assurances directes	3.1.2.1.3
83 514	84 287	91 199	105 246	119 864	Entreprises nationales	3.1.2.1.3.1
1 111	1 079	840	..	655	Succursales d'entreprises étrangères	3.1.2.1.3.2
1 649	2 226	3 842	4 418	5 191	Réassurance acceptée	3.1.2.1.4
1 613	2 225	3 842	4 418	5 191	Entreprises nationales	3.1.2.1.4.1
36	1	-	..	-	Succursales d'entreprises étrangères	3.1.2.1.4.2
<b>2 511</b>	<b>3 240</b>	<b>6 419</b>	<b>7 422</b>	<b>9 235</b>	<b>Primes cédées</b>	<b>3.1.2.2</b>
2 425	3 160	6 345	7 422	9 163	Entreprises nationales	3.1.2.2.1
86	80	74	..	72	Succursales d'entreprises étrangères	3.1.2.2.2
					<b>Primes nettes émises</b>	<b>3.1.2.3</b>
..	84 352	89 462	102 242	116 476	Tous risques	3.1.2.3.1
..	83 352	88 696	102 242	115 893	Entreprises nationales	3.1.2.3.1.1
..	999	766	-	583	Succursales d'entreprises étrangères	3.1.2.3.1.2
..	84 321	89 321	102 106	116 202	Risques nationaux	3.1.2.3.2
..	83 322	88 556	102 106	115 619	Entreprises nationales	3.1.2.3.2.1
..	999	766	-	583	Succursales d'entreprises étrangères	3.1.2.3.2.2
..	31	140	136	274	Risques étrangers	3.1.2.3.3
..	83 352	88 696	102 242	115 893	Entreprises nationales	3.1.2.3.3.1
..	999	766	-	583	Succursales d'entreprises étrangères	3.1.2.3.3.2
					<b>Non-vie</b>	<b>3.1.3</b>
<b>50 038</b>	<b>54 098</b>	<b>57 494</b>	<b>60 366</b>	<b>62 704</b>	<b>Primes brutes</b>	<b>3.1.3.1</b>
49 552	53 833	57 354	60 209	62 545	Entreprises nationales	3.1.3.1.1
487	264	140	158	159	Succursales d'entreprises étrangères	3.1.3.1.2
42 441	45 504	49 018	51 920	54 107	Assurances directes	3.1.3.1.3
41 957	45 243	48 880	51 771	53 952	Entreprises nationales	3.1.3.1.3.1
484	262	138	149	155	Succursales d'entreprises étrangères	3.1.3.1.3.2
7 597	8 593	8 476	8 447	8 597	Réassurance acceptée	3.1.3.1.4
7 595	8 591	8 474	8 438	8 592	Entreprises nationales	3.1.3.1.4.1
3	2	2	9	4	Succursales d'entreprises étrangères	3.1.3.1.4.2
<b>8 477</b>	<b>9 614</b>	<b>9 793</b>	<b>9 661</b>	<b>10 844</b>	<b>Primes cédées</b>	<b>3.1.3.2</b>
8 446	9 573	9 785	9 654	10 836	Entreprises nationales	3.1.3.2.1
30	41	8	8	9	Succursales d'entreprises étrangères	3.1.3.2.2
					<b>Primes nettes émises</b>	<b>3.1.3.3</b>
..	44 483	47 700	50 705	51 859	Tous risques	3.1.3.3.1
..	44 260	47 569	50 555	51 709	Entreprises nationales	3.1.3.3.1.1
..	223	131	150	150	Succursales d'entreprises étrangères	3.1.3.3.1.2
..	44 350	47 558	50 529	51 640	Risques nationaux	3.1.3.3.2
..	44 126	47 427	50 379	51 490	Entreprises nationales	3.1.3.3.2.1
..	223	131	150	150	Succursales d'entreprises étrangères	3.1.3.3.2.2
..	134	142	176	219	Risques étrangers	3.1.3.3.3
..	44 260	47 569	50 555	51 709	Entreprises nationales	3.1.3.3.3.1
..	223	131	150	150	Succursales d'entreprises étrangères	3.1.3.3.3.2

# FRANCE

## 3. Detailed results (cont.)

Million EUR (1999 FRF euro)

	1996	1997	1998	1999	2000
<b>3.2 Business written abroad</b>					
<b>3.2.1 Life</b>					
<b>3.2.1.1 Gross premiums</b>	..	..	..	..	..
3.2.1.1.1 Branches	95	68	38	37	48
3.2.1.1.3 Direct business	..	..	..	..	..
3.2.1.1.3.1 Branches	94	68	38	37	48
3.2.1.1.3.2 Subsidiaries	..	..	..	..	..
3.2.1.1.4 Reinsurance accepted	..	..	-	..	..
3.2.1.1.4.1 Branches	-	-	-	-	-
<b>3.2.1.2 Ceded premiums</b>	..	..	-	..	..
3.2.1.2.1 Branches	7	2	-	-	1
<b>3.2.1.3 Net written premiums</b>	..	..	..	..	..
3.2.1.3.1 Branches	88	66	38	37	47
<b>3.2.2 Non-life</b>					
<b>3.2.2.1 Gross premiums</b>	..	..	..	..	..
3.2.2.1.1 Branches	1 054	1 028	935	1 046	1 226
3.2.2.1.2 Subsidiaries	..	..	..	..	..
3.2.2.1.3 Direct business	..	..	..	..	..
3.2.2.1.3.1 Branches	918	896	749	900	1 077
3.2.2.1.3.2 Subsidiaries	..	..	..	..	..
3.2.2.1.4 Reinsurance accepted	..	..	..	..	..
3.2.2.1.4.1 Branches	136	132	186	146	149
3.2.2.1.4.2 Subsidiaries	..	..	..	..	..
<b>3.2.2.2 Ceded premiums</b>	..	..	..	..	..
3.2.2.2.1 Branches	557	576	552	622	716
<b>3.2.2.3 Net written premiums</b>	..	..	..	..	..
3.2.2.3.1 Branches	498	452	383	424	509
<b>3.3 Outstanding investment by direct insurance companies</b>					
<b>3.3.1 Life and Non-life</b>	<b>488 227</b>	<b>568 707</b>	<b>630 699</b>	<b>108 540</b>	<b>782 840</b>
<b>3.3.1.1 Domestic companies</b>	..	..	..	..	..
<b>3.3.1.2 Foreign companies (branches)</b>	..	..	..	..	..
<b>3.3.1.3 Real estate</b>	..	..	..	..	..
3.3.1.3.1 Domestic companies	..	..	..	..	..
3.3.1.3.2 Foreign companies (branches)	..	..	..	..	..
<b>3.3.1.4 Mortgage loans</b>	..	..	..	..	..
3.3.1.4.1 Domestic companies	..	..	..	..	..
3.3.1.4.2 Foreign companies (branches)	..	..	..	..	..
<b>3.3.1.5 Shares</b>	..	..	..	..	..
3.3.1.5.1 Domestic companies	..	..	..	..	..
3.3.1.5.2 Foreign companies (branches)	..	..	..	..	..
<b>3.3.1.6 Bonds</b>	..	..	..	..	..
3.3.1.6.1 Domestic companies	..	..	..	..	..
3.3.1.6.2 Foreign companies (branches)	..	..	..	..	..
<b>3.3.1.7 Loans other than mortgage loans</b>	..	..	..	..	..
3.3.1.7.1 Domestic companies	..	..	..	..	..
3.3.1.7.2 Foreign companies (branches)	..	..	..	..	..
<b>3.3.1.8 Other investments</b>	..	..	..	..	..
3.3.1.8.1 Domestic companies	..	..	..	..	..
3.3.1.8.2 Foreign companies (branches)	..	..	..	..	..
<b>3.3.2 Life</b>	<b>415 101</b>	<b>489 092</b>	<b>546 740</b>	<b>94 733</b>	<b>690 527</b>
<b>3.3.2.1 Domestic companies</b>	..	..	..	..	<b>683 380</b>
<b>3.3.2.2 Foreign companies (branches)</b>	..	..	..	..	<b>7 147</b>
<b>3.3.2.3 Real estate</b>	<b>21 699</b>	<b>19 602</b>	<b>20 989</b>	<b>3 297</b>	<b>23 385</b>
3.3.2.3.1 Domestic companies	..	..	..	..	23 066
3.3.2.3.2 Foreign companies (branches)	..	..	..	..	319
<b>3.3.2.4 Mortgage loans</b>	<b>605</b>	<b>289</b>	<b>261</b>	<b>36</b>	<b>196</b>
3.3.2.4.1 Domestic companies	..	..	..	..	195
3.3.2.4.2 Foreign companies (branches)	..	..	..	..	1
<b>3.3.2.5 Shares</b>	<b>54 149</b>	<b>74 282</b>	<b>99 016</b>	<b>21 529</b>	<b>184 018</b>
3.3.2.5.1 Domestic companies	..	..	..	..	180 930
3.3.2.5.2 Foreign companies (branches)	..	..	..	..	3 088
<b>3.3.2.6 Bonds</b>	<b>321 359</b>	<b>376 452</b>	<b>408 471</b>	<b>67 254</b>	<b>466 290</b>
3.3.2.6.1 Domestic companies	..	..	..	..	462 593
3.3.2.6.2 Foreign companies (branches)	..	..	..	..	3 696
<b>3.3.2.7 Loans other than mortgage loans</b>	<b>8 762</b>	<b>10 146</b>	<b>9 345</b>	<b>1 275</b>	<b>8 468</b>
3.3.2.7.1 Domestic companies	..	..	..	..	8 426
3.3.2.7.2 Foreign companies (branches)	..	..	..	..	42
<b>3.3.2.8 Other investments</b>	<b>8 527</b>	<b>8 321</b>	<b>8 658</b>	<b>1 343</b>	<b>8 170</b>
3.3.2.8.1 Domestic companies	..	..	..	..	8 170
3.3.2.8.2 Foreign companies (branches)	..	..	..	..	1

## 3. Résultats détaillés (cont.)

Millions EUR (1999 FRF euro)

2001	2002	2003	2004	2005		
					<b>Opérations à l'étranger</b>	<b>3.2</b>
					<b>Vie</b>	<b>3.2.1</b>
					<b>Primes brutes</b>	<b>3.2.1.1</b>
66	77	163	352	541	Succursales	3.2.1.1.1
..	..	158	347	536	Assurances directes	3.2.1.1.3
66	76	158	347	536	Succursales	3.2.1.1.3.1
..	..	..	..	..	Filiales	3.2.1.1.3.2
..	..	5	5	4	Réassurance acceptée	3.2.1.1.4
-	1	5	5	4	Succursales	3.2.1.1.4.1
..	..	4	4	5	<b>Primes cédées</b>	<b>3.2.1.2</b>
2	3	4	4	5	Succursales	3.2.1.2.1
..	..	159	348	536	<b>Primes nettes émises</b>	<b>3.2.1.3</b>
64	75	159	348	536	Succursales	3.2.1.3.1
					<b>Non-vie</b>	<b>3.2.2</b>
					<b>Primes brutes</b>	<b>3.2.2.1</b>
2 096	2 525	2 091	2 059	2 692	Succursales	3.2.2.1.1
..	..	..	..	..	Filiales	3.2.2.1.2
..	..	1 873	1 969	2 587	Assurances directes	3.2.2.1.3
1 604	2 111	1 873	1 969	2 587	Succursales	3.2.2.1.3.1
..	..	..	..	..	Filiales	3.2.2.1.3.2
..	..	217	91	105	Réassurance acceptée	3.2.2.1.4
492	414	217	91	105	Succursales	3.2.2.1.4.1
..	..	..	..	..	Filiales	3.2.2.1.4.2
..	..	1 261	1 238	1 462	<b>Primes cédées</b>	<b>3.2.2.2</b>
1 190	1 357	1 261	1 238	1 462	Succursales	3.2.2.2.1
..	..	830	822	1 230	<b>Primes nettes émises</b>	<b>3.2.2.3</b>
905	1 168	830	822	1 230	Succursales	3.2.2.3.1
					<b>Encours des placements des entreprises d'assurance directe</b>	<b>3.3</b>
					<b>Vie et non-vie</b>	<b>3.3.1</b>
833 677	866 958	933 107	1 030 665	1 147 849	<b>Entreprises nationales</b>	<b>3.3.1.1</b>
..	859 601	926 387	1 030 234	1 140 674	<b>Succursales d'entreprises étrangères</b>	<b>3.3.1.2</b>
..	7 357	6 720	432	7 175	<b>Immobilier</b>	<b>3.3.1.3</b>
..	35 593	35 839	36 989	38 062	Entreprises nationales	3.3.1.3.1
..	35 193	35 467	36 989	37 650	Succursales d'entreprises étrangères	3.3.1.3.2
..	400	372	-	412	<b>Prêts hypothécaires</b>	<b>3.3.1.4</b>
..	197	192	161	173	Entreprises nationales	3.3.1.4.1
..	-	-	-	-	Succursales d'entreprises étrangères	3.3.1.4.2
..	207 746	222 143	254 028	305 349	<b>Actions</b>	<b>3.3.1.5</b>
..	205 459	220 327	253 913	303 700	Entreprises nationales	3.3.1.5.1
..	2 288	1 817	115	1 649	Succursales d'entreprises étrangères	3.3.1.5.2
..	597 972	645 593	712 825	776 476	<b>Obligations</b>	<b>3.3.1.6</b>
..	593 396	641 315	712 632	771 543	Entreprises nationales	3.3.1.6.1
..	4 576	4 279	194	4 933	Succursales d'entreprises étrangères	3.3.1.6.2
..	12 112	14 235	13 305	13 313	<b>Prêts autres qu'hypothécaires</b>	<b>3.3.1.7</b>
..	12 076	14 199	13 305	13 264	Entreprises nationales	3.3.1.7.1
..	36	36	-	49	Succursales d'entreprises étrangères	3.3.1.7.2
..	13 337	15 104	13 356	14 476	<b>Autres placements</b>	<b>3.3.1.8</b>
..	13 281	14 888	13 234	14 343	Entreprises nationales	3.3.1.8.1
..	56	216	122	132	Succursales d'entreprises étrangères	3.3.1.8.2
737 615	768 298	824 964	914 656	1 022 669	<b>Vie</b>	<b>3.3.2</b>
729 817	761 517	818 590	914 656	1 015 849	<b>Entreprises nationales</b>	<b>3.3.2.1</b>
7 798	6 780	6 373	-	6 820	<b>Succursales d'entreprises étrangères</b>	<b>3.3.2.2</b>
24 964	26 276	26 635	28 221	29 535	<b>Immobilier</b>	<b>3.3.2.3</b>
24 579	25 950	26 336	28 221	29 135	Entreprises nationales	3.3.2.3.1
385	327	299	-	401	Succursales d'entreprises étrangères	3.3.2.3.2
145	145	139	125	129	<b>Prêts hypothécaires</b>	<b>3.3.2.4</b>
144	145	139	125	129	Entreprises nationales	3.3.2.4.1
1	-	-	-	-	Succursales d'entreprises étrangères	3.3.2.4.2
188 704	177 777	188 658	218 759	268 305	<b>Actions</b>	<b>3.3.2.5</b>
185 901	175 730	186 987	218 759	266 777	Entreprises nationales	3.3.2.5.1
2 803	2 047	1 671	-	1 527	Succursales d'entreprises étrangères	3.3.2.5.2
505 151	546 334	587 875	649 536	706 810	<b>Obligations</b>	<b>3.3.2.6</b>
500 581	541 967	583 698	649 536	701 977	Entreprises nationales	3.3.2.6.1
4 570	4 366	4 177	-	4 834	Succursales d'entreprises étrangères	3.3.2.6.2
10 047	9 970	11 951	10 836	10 254	<b>Prêts autres qu'hypothécaires</b>	<b>3.3.2.7</b>
10 009	9 936	11 916	10 836	10 210	Entreprises nationales	3.3.2.7.1
38	34	35	-	35	Succursales d'entreprises étrangères	3.3.2.7.2
8 604	7 795	9 705	7 180	7 645	<b>Autres placements</b>	<b>3.3.2.8</b>
8 603	7 790	9 515	7 180	7 622	Entreprises nationales	3.3.2.8.1
1	5	191	-	23	Succursales d'entreprises étrangères	3.3.2.8.2

## FRANCE

### 3. Detailed results (cont.)

Million EUR (1999 FRF euro)

	1996	1997	1998	1999	2000
<b>3.3.3 Non-life</b>	<b>73 126</b>	<b>79 615</b>	<b>83 959</b>	<b>13 807</b>	<b>92 313</b>
<b>3.3.3.1 Domestic companies</b>	..	..	..	..	<b>91 233</b>
<b>3.3.3.2 Foreign companies (branches)</b>	..	..	..	..	<b>1 080</b>
<b>3.3.3.3 Real estate</b>	<b>9 943</b>	<b>9 805</b>	<b>9 380</b>	<b>1 454</b>	<b>9 559</b>
3.3.3.3.1 Domestic companies	..	..	..	..	9 436
3.3.3.3.2 Foreign companies (branches)	..	..	..	..	123
<b>3.3.3.4 Mortgage loans</b>	<b>135</b>	<b>90</b>	<b>55</b>	<b>8</b>	<b>50</b>
3.3.3.4.1 Domestic companies	..	..	..	..	50
3.3.3.4.2 Foreign companies (branches)	..	..	..	..	1
<b>3.3.3.5 Shares</b>	<b>20 835</b>	<b>22 412</b>	<b>25 923</b>	<b>4 432</b>	<b>30 269</b>
3.3.3.5.1 Domestic companies	..	..	..	..	29 897
3.3.3.5.2 Foreign companies (branches)	..	..	..	..	372
<b>3.3.3.6 Bonds</b>	<b>35 106</b>	<b>40 795</b>	<b>42 687</b>	<b>6 917</b>	<b>45 506</b>
3.3.3.6.1 Domestic companies	..	..	..	..	44 986
3.3.3.6.2 Foreign companies (branches)	..	..	..	..	520
<b>3.3.3.7 Loans other than Mortgage loans</b>	<b>1 741</b>	<b>1 903</b>	<b>1 763</b>	<b>318</b>	<b>2 158</b>
3.3.3.7.1 Domestic companies	..	..	..	..	2 149
3.3.3.7.2 Foreign companies (branches)	..	..	..	..	9
<b>3.3.3.8 Other Investments</b>	<b>5 367</b>	<b>4 609</b>	<b>4 150</b>	<b>678</b>	<b>4 771</b>
3.3.3.8.1 Domestic companies	..	..	..	..	4 716
3.3.3.8.2 Foreign companies (branches)	..	..	..	..	55
<b>3.4 Breakdown of non-life premiums</b>					
<b>3.4.1 All non-life premiums</b>					
<b>3.4.1.1 Total</b>					
3.4.1.1.1 Gross premiums	43 725	58 838	43 633	44 763	47 049
3.4.1.1.2 Ceded premiums	7 093	6 693	6 289	6 737	7 496
3.4.1.1.3 Net written premiums	36 632	36 900	37 344	38 026	39 552
<b>3.4.1.2 Direct business</b>					
3.4.1.2.1 Gross premiums	37 529	37 497	37 754	38 349	40 076
3.4.1.2.2 Ceded premiums	6 141	5 841	5 517	5 787	6 367
3.4.1.2.3 Net written premiums	31 387	31 655	32 237	32 562	33 710
<b>3.4.1.3 Reinsurance accepted</b>					
3.4.1.3.1 Gross premiums	6 196	6 096	5 879	6 414	6 972
3.4.1.3.2 Ceded premiums	951	852	772	950	1 130
3.4.1.3.3 Net written premiums	5 245	5 244	5 107	5 464	5 843
<b>3.4.2 Motor vehicle</b>					
<b>3.4.2.2 Direct business</b>					
3.4.2.2.1 Gross premiums	14 077	14 093	13 896	14 093	14 610
3.4.2.2.2 Ceded premiums	1 135	1 070	1 010	1 063	1 097
3.4.2.2.3 Net written premiums	12 942	13 023	12 886	13 030	13 513
<b>3.4.3 Maritime and aviation</b>					
<b>3.4.3.2 Direct business</b>					
3.4.3.2.1 Gross premiums	1 403	1 006	646	759	747
3.4.3.2.2 Ceded premiums	706	533	312	397	406
3.4.3.2.3 Net written premiums	698	473	334	362	340
<b>3.4.4 Freight</b>					
<b>3.4.4.2 Direct business</b>					
3.4.4.2.1 Gross premiums	..	340	371	344	381
3.4.4.2.2 Ceded premiums	..	180	183	181	208
3.4.4.2.3 Net written premiums	..	160	188	163	173
<b>3.4.5 Fire and property damages</b>					
<b>3.4.5.2 Direct business</b>					
3.4.5.2.1 Gross premiums	9 915	9 961	9 835	9 855	10 309
3.4.5.2.2 Ceded premiums	2 424	2 152	2 002	2 046	2 352
3.4.5.2.3 Net written premiums	7 491	7 808	7 834	7 809	7 957
<b>3.4.6 Pecuniary losses</b>					
<b>3.4.6.2 Direct business</b>					
3.4.6.2.1 Gross premiums	..	610	1 368	1 436	1 479
3.4.6.2.2 Ceded premiums	..	280	288	288	383
3.4.6.2.3 Net written premiums	..	330	1 080	1 148	1 096
<b>3.4.7 General liability</b>					
<b>3.4.7.2 Direct business</b>					
3.4.7.2.1 Gross premiums	2 138	2 241	2 264	2 364	2 488
3.4.7.2.2 Ceded premiums	367	394	402	395	414
3.4.7.2.3 Net written premiums	1 770	1 847	1 862	1 969	2 074



## 3. Résultats détaillés (cont.)

Millions EUR (1999 FRF euro)

2001	2002	2003	2004	2005		
96 062	98 660	108 143	116 009	125 180	<b>Non-vie</b>	<b>3.3.3</b>
95 052	98 084	107 796	115 577	124 825	<b>Entreprises nationales</b>	<b>3.3.3.1</b>
1 009	576	347	432	356	<b>Succursales d'entreprises étrangères</b>	<b>3.3.3.2</b>
9 022	9 316	9 204	8 769	8 527	<b>Immobilier</b>	<b>3.3.3.3</b>
8 906	9 243	9 131	8 769	8 516	Entreprises nationales	3.3.3.3.1
116	74	73	-	11	Succursales d'entreprises étrangères	3.3.3.3.2
47	52	53	36	44	<b>Prêts hypothécaires</b>	<b>3.3.3.4</b>
46	52	53	36	44	Entreprises nationales	3.3.3.4.1
1	-	-	-	-	Succursales d'entreprises étrangères	3.3.3.4.2
30 546	29 969	33 486	35 269	37 044	<b>Actions</b>	<b>3.3.3.5</b>
30 232	29 729	33 340	35 154	36 923	Entreprises nationales	3.3.3.5.1
314	240	146	115	122	Succursales d'entreprises étrangères	3.3.3.5.2
48 803	51 639	57 718	63 289	69 666	<b>Obligations</b>	<b>3.3.3.6</b>
48 264	51 429	57 617	63 095	69 567	Entreprises nationales	3.3.3.6.1
538	210	102	194	99	Succursales d'entreprises étrangères	3.3.3.6.2
2 260	2 142	2 284	2 470	3 068	<b>Prêts autres qu'hypothécaires</b>	<b>3.3.3.7</b>
2 248	2 141	2 283	2 469	3 054	Entreprises nationales	3.3.3.7.1
12	1	1	-	14	Succursales d'entreprises étrangères	3.3.3.7.2
5 384	5 541	5 399	6 176	6 831	<b>Autres placements</b>	<b>3.3.3.8</b>
5 356	5 490	5 373	6 054	6 721	Entreprises nationales	3.3.3.8.1
28	51	26	122	110	Succursales d'entreprises étrangères	3.3.3.8.2
<b>Ventilation des primes non-vie</b>						<b>3.4</b>
<b>Toutes primes non-vie</b>						<b>3.4.1</b>
<b>Total</b>						<b>3.4.1.1</b>
50 038	54 098	57 494	60 366	62 704	Primes brutes	3.4.1.1.1
8 477	9 614	9 793	9 661	10 844	Primes cédées	3.4.1.1.2
41 562	44 483	47 700	50 705	51 859	Primes nettes émises	3.4.1.1.3
<b>Assurance directe</b>						<b>3.4.1.2</b>
42 441	45 504	49 018	51 920	54 107	Primes brutes	3.4.1.2.1
7 285	8 380	8 636	8 541	9 799	Primes cédées	3.4.1.2.2
35 156	37 125	40 382	43 378	44 308	Primes nettes émises	3.4.1.2.3
<b>Réassurance acceptée</b>						<b>3.4.1.3</b>
7 597	8 593	8 476	8 447	8 597	Primes brutes	3.4.1.3.1
1 192	1 235	1 158	1 120	1 046	Primes cédées	3.4.1.3.2
6 406	7 358	7 318	7 327	7 551	Primes nettes émises	3.4.1.3.3
<b>Assurance automobile</b>						<b>3.4.2</b>
<b>Assurance directe</b>						<b>3.4.2.2</b>
15 353	16 267	17 126	17 617	17 859	Primes brutes	3.4.2.2.1
1 356	1 528	1 457	1 418	2 238	Primes cédées	3.4.2.2.2
13 996	14 739	15 669	16 199	15 622	Primes nettes émises	3.4.2.2.3
<b>Maritime et aviation</b>						<b>3.4.3</b>
<b>Assurance directe</b>						<b>3.4.3.2</b>
1 152	998	712	656	692	Primes brutes	3.4.3.2.1
616	493	273	192	257	Primes cédées	3.4.3.2.2
537	505	438	463	435	Primes nettes émises	3.4.3.2.3
<b>Frêt</b>						<b>3.4.4</b>
<b>Assurance directe</b>						<b>3.4.4.2</b>
400	447	459	456	449	Primes brutes	3.4.4.2.1
215	223	179	136	171	Primes cédées	3.4.4.2.2
185	224	281	320	278	Primes nettes émises	3.4.4.2.3
<b>Incendie et dommages aux biens</b>						<b>3.4.5</b>
<b>Assurance directe</b>						<b>3.4.5.2</b>
10 780	12 001	13 061	13 819	14 279	Primes brutes	3.4.5.2.1
2 520	3 152	3 569	3 619	3 508	Primes cédées	3.4.5.2.2
8 260	8 849	9 492	10 200	10 771	Primes nettes émises	3.4.5.2.3
<b>Pertes pécuniaires</b>						<b>3.4.6</b>
<b>Assurance directe</b>						<b>3.4.6.2</b>
1 622	1 744	1 899	1 974	2 121	Primes brutes	3.4.6.2.1
382	393	401	344	431	Primes cédées	3.4.6.2.2
1 240	1 351	1 498	1 629	1 690	Primes nettes émises	3.4.6.2.3
<b>Responsabilité générale</b>						<b>3.4.7</b>
<b>Assurance directe</b>						<b>3.4.7.2</b>
2 730	2 963	3 515	3 818	4 160	Primes brutes	3.4.7.2.1
525	631	820	879	984	Primes cédées	3.4.7.2.2
2 205	2 331	2 695	2 939	3 176	Primes nettes émises	3.4.7.2.3

## FRANCE

### 3. Detailed results (cont.)

Million EUR (1999 FRF euro)

	1996	1997	1998	1999	2000	
<b>3.4.8</b>	<b>Accident and health</b>					
<b>3.4.8.2</b>	<b>Direct business</b>					
3.4.8.2.1	Gross premiums	7 867	8 276	8 429	8 533	8 988
3.4.8.2.2	Ceded premiums	1 122	1 091	1 141	1 233	1 352
3.4.8.2.3	Net written premiums	6 744	7 185	7 288	7 300	7 636
<b>3.4.9</b>	<b>Health</b>					
<b>3.4.9.2</b>	<b>Direct business</b>					
3.4.9.2.1	Gross premiums	..	..	..	..	..
3.4.9.2.2	Ceded premiums	..	..	..	..	..
3.4.9.2.3	Net written premiums	..	..	..	..	..
<b>3.4.10</b>	<b>Others</b>					
<b>3.4.10.2</b>	<b>Direct business</b>					
3.4.10.2.1	Gross premiums	2 129	970	945	965	1 075
3.4.10.2.2	Ceded premiums	387	141	179	184	154
3.4.10.2.3	Net written premiums	1 741	829	765	781	922
<b>3.5</b>	<b>Gross claims payments</b>					
<b>3.5.1</b>	<b>Life</b>					
3.5.1.1	Domestic companies	29 994	31 906	37 723	41 617	48 216
3.5.1.2	Foreign companies (branches)	29 487	31 415	37 381	41 040	47 587
		506	492	342	577	629
<b>3.5.2</b>	<b>Non-life</b>					
3.5.2.1	Domestic companies	30 351	31 902	32 417	31 640	42 626
3.5.2.2	Foreign companies (branches)	29 986	31 531	32 055	31 315	42 205
		365	370	361	325	421
<b>3.6</b>	<b>Gross operating expenses</b>					
<b>3.6.1</b>	<b>Life</b>					
3.6.1.1	Domestic companies	1 755	1 889	2 136	2 081	2 299
3.6.1.2	Foreign companies (branches)	1 716	1 850	2 099	2 035	2 246
		39	39	37	46	53
<b>3.6.2</b>	<b>Non-life</b>					
3.6.2.1	Domestic companies	3 747	3 755	3 999	3 811	3 900
3.6.2.2	Foreign companies (branches)	3 691	3 712	3 949	3 760	3 848
		57	43	50	51	52
<b>3.7</b>	<b>Commissions</b>					
<b>3.7.1</b>	<b>Life</b>					
3.7.1.1	Domestic companies	3 841	4 057	3 962	4 284	4 685
3.7.1.2	Foreign companies (branches)	3 789	4 002	3 914	4 240	4 635
		52	55	48	44	49
3.7.1.3	Direct business	3 791	4 015	3 923	4 237	4 640
3.7.1.3.1	Domestic companies	3 739	3 959	3 875	4 193	4 590
3.7.1.3.2	Foreign companies (branches)	52	55	48	44	49
3.7.1.4	Reinsurance accepted	50	43	39	47	45
3.7.1.4.1	Domestic companies	50	43	39	47	45
3.7.1.4.2	Foreign companies (branches)	..	..	-	-	-
<b>3.7.2</b>	<b>Non-life</b>					
3.7.2.1	Domestic companies	5 531	5 711	5 867	6 144	6 458
3.7.2.2	Foreign companies (branches)	5 422	5 592	5 749	6 033	6 344
		109	119	117	111	115
3.7.2.3	Direct business	4 862	5 082	5 211	5 388	5 769
3.7.2.3.1	Domestic companies	4 753	4 964	5 093	5 277	5 654
3.7.2.3.2	Foreign companies (branches)	108	118	117	111	115
3.7.2.4	Reinsurance accepted	669	629	656	756	690
3.7.2.4.1	Domestic companies	668	628	656	756	690
3.7.2.4.2	Foreign companies (branches)	1	-	-	-	-

## 3. Résultats détaillés (cont.)

Millions EUR (1999 FRF euro)

2001	2002	2003	2004	2005		
					<b>Accident et santé</b>	<b>3.4.8</b>
					<b>Assurance directe</b>	<b>3.4.8.2</b>
9 287	9 881	10 939	12 168	13 127	Primes brutes	3.4.8.2.1
1 513	1 810	1 792	1 805	2 036	Primes cédées	3.4.8.2.2
7 775	8 071	9 147	10 363	11 090	Primes nettes émises	3.4.8.2.3
					<b>Santé</b>	<b>3.4.9</b>
					<b>Assurance directe</b>	<b>3.4.9.2</b>
..	4 716	5 490	6 344	6 987	Primes brutes	3.4.9.2.1
..	888	901	944	1 076	Primes cédées	3.4.9.2.2
..	3 828	4 589	5 400	5 911	Primes nettes émises	3.4.9.2.3
					<b>Autres</b>	<b>3.4.10</b>
					<b>Assurance directe</b>	<b>3.4.10.2</b>
1 116	1 204	1 307	1 413	1 423	Primes brutes	3.4.10.2.1
158	149	144	148	174	Primes cédées	3.4.10.2.2
958	1 056	1 163	1 265	1 249	Primes nettes émises	3.4.10.2.3
					<b>Sinistres bruts</b>	<b>3.5</b>
<b>51 040</b>	<b>55 417</b>	<b>60 258</b>	<b>66 770</b>	<b>71 146</b>	<b>Vie</b>	<b>3.5.1</b>
<b>50 396</b>	<b>54 905</b>	<b>59 737</b>	<b>66 770</b>	<b>70 611</b>	<b>Entreprises nationales</b>	<b>3.5.1.1</b>
<b>645</b>	<b>512</b>	<b>520</b>	<b>..</b>	<b>535</b>	<b>Succursales d'entreprises étrangères</b>	<b>3.5.1.2</b>
<b>38 098</b>	<b>38 841</b>	<b>39 355</b>	<b>39 920</b>	<b>39 950</b>	<b>Non-vie</b>	<b>3.5.2</b>
<b>27 710</b>	<b>38 662</b>	<b>39 273</b>	<b>39 836</b>	<b>39 870</b>	<b>Entreprises nationales</b>	<b>3.5.2.1</b>
<b>389</b>	<b>179</b>	<b>81</b>	<b>84</b>	<b>80</b>	<b>Succursales d'entreprises étrangères</b>	<b>3.5.2.2</b>
					<b>Dépenses brutes</b>	<b>3.6</b>
<b>2 393</b>	<b>2 558</b>	<b>2 607</b>	<b>2 878</b>	<b>3 274</b>	<b>Vie</b>	<b>3.6.1</b>
<b>2 334</b>	<b>2 532</b>	<b>2 588</b>	<b>2 878</b>	<b>3 242</b>	<b>Entreprises nationales</b>	<b>3.6.1.1</b>
<b>59</b>	<b>26</b>	<b>19</b>	<b>..</b>	<b>31</b>	<b>Succursales d'entreprises étrangères</b>	<b>3.6.1.2</b>
<b>4 171</b>	<b>4 421</b>	<b>4 597</b>	<b>4 635</b>	<b>4 696</b>	<b>Non-vie</b>	<b>3.6.2</b>
<b>4 106</b>	<b>4 389</b>	<b>4 585</b>	<b>4 622</b>	<b>4 681</b>	<b>Entreprises nationales</b>	<b>3.6.2.1</b>
<b>64</b>	<b>32</b>	<b>12</b>	<b>13</b>	<b>14</b>	<b>Succursales d'entreprises étrangères</b>	<b>3.6.2.2</b>
					<b>Commissions</b>	<b>3.7</b>
<b>4 703</b>	<b>4 744</b>	<b>4 894</b>	<b>5 069</b>	<b>5 304</b>	<b>Vie</b>	<b>3.7.1</b>
<b>4 643</b>	<b>4 667</b>	<b>4 827</b>	<b>5 069</b>	<b>5 227</b>	<b>Entreprises nationales</b>	<b>3.7.1.1</b>
<b>59</b>	<b>78</b>	<b>68</b>	<b>..</b>	<b>76</b>	<b>Succursales d'entreprises étrangères</b>	<b>3.7.1.2</b>
<b>4 668</b>	<b>4 714</b>	<b>4 866</b>	<b>5 024</b>	<b>5 240</b>	<b>Assurances directes</b>	<b>3.7.1.3</b>
4 610	4 637	4 798	5 024	5 164	Entreprises nationales	3.7.1.3.1
59	78	68	..	76	Succursales d'entreprises étrangères	3.7.1.3.2
<b>35</b>	<b>30</b>	<b>28</b>	<b>45</b>	<b>64</b>	<b>Réassurance acceptée</b>	<b>3.7.1.4</b>
34	30	28	45	64	Entreprises nationales	3.7.1.4.1
1	-	-	..	-	Succursales d'entreprises étrangères	3.7.1.4.2
<b>6 730</b>	<b>7 042</b>	<b>7 470</b>	<b>8 273</b>	<b>8 706</b>	<b>Non-vie</b>	<b>3.7.2</b>
<b>6 615</b>	<b>6 970</b>	<b>7 430</b>	<b>8 230</b>	<b>8 659</b>	<b>Entreprises nationales</b>	<b>3.7.2.1</b>
<b>115</b>	<b>72</b>	<b>40</b>	<b>44</b>	<b>47</b>	<b>Succursales d'entreprises étrangères</b>	<b>3.7.2.2</b>
<b>6 082</b>	<b>6 321</b>	<b>6 725</b>	<b>7 473</b>	<b>7 944</b>	<b>Assurances directes</b>	<b>3.7.2.3</b>
5 967	6 249	6 685	7 431	7 897	Entreprises nationales	3.7.2.3.1
115	72	40	42	47	Succursales d'entreprises étrangères	3.7.2.3.2
<b>648</b>	<b>721</b>	<b>745</b>	<b>800</b>	<b>762</b>	<b>Réassurance acceptée</b>	<b>3.7.2.4</b>
648	721	745	799	762	Entreprises nationales	3.7.2.4.1
-	-	-	1	-	Succursales d'entreprises étrangères	3.7.2.4.2

## Methodological Notes

### Definition of foreign-controlled companies:

Companies of which more than 20 per cent of the capital is held by a non-resident (legal or physical person) or by a French company under foreign control.

### 2.1 Number of companies in the reporting country:

Composite insurers can write only life insurance and the accident and sickness classes of non-life insurance.

### 3.3 Outstanding investment by direct insurance companies:

In general, assets are valued at historical cost. Investment of domestic companies and of branches and agencies of foreign companies refers only to domestic investment.

### 3.4 Breakdown of non-life premiums:

All categories of Freight Insurance are included in Marine and Aviation Insurance. Treaty Reinsurance concerns companies operating in direct insurance and specialised professional reinsurers. Since 1994, Pecuniary Losses Insurance is included in "Others".

## Notes méthodologiques

### Définition des entreprises sous contrôle étranger :

Entreprises dont 20 pour cent au moins du capital est détenu par un non-résident (personne physique ou morale) ou par une société française elle-même sous contrôle étranger.

### 2.1 Nombre d'entreprises dans le pays déclarant :

Les sociétés « mixtes » ne peuvent pratiquer que l'assurance-vie et les branches d'assurance non-vie « accidents » et « maladie ».

### 3.3 Encours des placements des entreprises d'assurances directes :

D'une manière générale, les actifs sont évalués à leur valeur historique. Les investissements des entreprises nationales et des succursales et agences d'entreprises étrangères correspondent seulement aux placements dans le pays.

### 3.4 Ventilation des primes non-vie :

Toutes les catégories d'assurance fret sont incluses dans l'assurance maritime et aviation. La réassurance obligatoire concerne les sociétés opérant en assurance directe et les réassureurs professionnels spécialisés. Depuis 1994, les données sur l'assurance des pertes pécuniaires sont répertoriées sous l'intitulé « Autres ».

## Germany / Allemagne

1. Main aggregates .....	172
1. Principaux agrégats .....	173
2. Number of companies and employees in the reporting country.....	172
2. Nombre d'entreprises et d'employés dans le pays déclarant.....	173
3. Detailed results .....	174
3. Résultats détaillés .....	175
<i>Methodological Notes / Notes méthodologiques .....</i>	<i>186</i>

# GERMANY

## 1. Main aggregates

Million EUR (1999 DEM euro)

	1996	1997	1998	1999	2000
<b>1.1 Business written in the reporting country</b>					
1.1.1 Gross premiums	151 554	157 488	159 598	170 208	178 795
1.1.1.1 Life	55 569	58 640	61 351	68 716	72 365
1.1.1.2 Non-life	95 984	98 848	98 247	101 492	106 430
1.1.2 Ceded premiums	26 293	26 808	25 788	29 164	28 577
1.1.2.1 Life	4 472	4 664	4 600	6 210	5 197
1.1.2.2 Non-life	21 820	22 144	21 187	22 954	23 380
1.1.3 Net written premiums	125 261	130 680	133 810	141 044	150 217
1.1.3.1 Life	51 097	53 976	56 751	62 505	67 167
1.1.3.2 Non-life	74 164	76 704	77 059	78 539	83 050
<b>1.2 Business written abroad</b>					
1.2.1 Gross premiums	..	..	..	..	1 065
1.2.1.1 Life	..	..	..	..	47
1.2.1.2 Non-life	..	..	..	..	1 018
1.2.2 Ceded premiums	..	..	..	..	227
1.2.2.1 Life	..	..	..	..	3
1.2.2.2 Non-life	..	..	..	..	224
1.2.3 Net written premiums	..	..	..	..	837
1.2.3.1 Life	..	..	..	..	43
1.2.3.2 Non-life	..	..	..	..	794
<b>1.3 Outstanding investment by direct insurance companies</b>	<b>571 467</b>	<b>621 019</b>	<b>673 342</b>	<b>730 672</b>	<b>792 365</b>
1.3.1 Life	447 553	485 072	525 157	571 104	622 234
1.3.2 Non-life	123 914	135 947	148 185	159 568	170 131
<b>1.4 Gross claims payments</b>	<b>100 404</b>	<b>106 292</b>	<b>108 668</b>	<b>121 840</b>	<b>127 627</b>
1.4.1 Life	32 496	36 118	39 147	44 054	48 961
1.4.2 Non-life	67 908	70 174	69 521	77 785	78 666
<b>1.5 Gross operating expenses</b>	<b>31 312</b>	<b>33 005</b>	<b>33 942</b>	<b>38 221</b>	<b>31 897</b>
1.5.1 Life	9 313	9 680	10 126	13 657	12 420
1.5.2 Non-life	21 999	23 325	23 816	24 564	19 477
<b>1.6 Commissions</b>	<b>18 107</b>	<b>19 335</b>	<b>20 012</b>	<b>23 360</b>	<b>23 308</b>
1.6.1 Life	5 077	5 415	5 845	8 614	7 654
1.6.2 Non-life	13 030	13 920	14 167	14 746	15 654

## 2. Number of companies and employees in the reporting country

Units

	1996	1997	1998	1999	2000
<b>2.1 Number of companies</b>					
<b>2.1.1 Total</b>	<b>690</b>	<b>686</b>	<b>684</b>	<b>683</b>	<b>666</b>
2.1.1.1 Domestic companies	677	674	672	671	655
2.1.1.1.1 Foreign controlled companies	53	53	55	50	46
2.1.1.2 Foreign companies (branches)	13	12	12	12	11
<b>2.1.2 Life</b>	<b>320</b>	<b>319</b>	<b>318</b>	<b>314</b>	<b>310</b>
2.1.2.1 Domestic companies	316	315	314	310	306
2.1.2.1.1 Foreign controlled companies	16	16	19	19	17
2.1.2.2 Foreign companies (branches)	4	4	4	4	4
<b>2.1.3 Non-life</b>	<b>334</b>	<b>331</b>	<b>328</b>	<b>327</b>	<b>315</b>
2.1.3.1 Domestic companies	325	323	320	319	308
2.1.3.1.1 Foreign controlled companies	29	29	28	24	22
2.1.3.2 Foreign companies (branches)	9	8	8	8	7
<b>2.1.3 Composite</b>	-	-	-	-	-
2.1.3.1 Domestic companies	-	-	-	-	-
2.1.3.1.1 Foreign controlled companies	-	-	-	-	-
2.1.4.2 Foreign companies (branches)	-	-	-	-	-
<b>2.1.4 Reinsurance</b>	<b>36</b>	<b>36</b>	<b>38</b>	<b>42</b>	<b>41</b>
2.1.4.1 Domestic companies	36	36	38	42	41
2.1.4.1.1 Foreign controlled companies	8	8	8	7	7
2.1.4.2 Foreign companies (branches)	-	-	-	-	-
<b>2.2 Number of employees</b>	<b>..</b>	<b>..</b>	<b>..</b>	<b>..</b>	<b>..</b>
<b>2.2.1 Insurance companies</b>	<b>223 199</b>	<b>215 273</b>	<b>215 827</b>	<b>227 556</b>	<b>266 731</b>
<b>2.2.2 Intermediaries</b>	<b>..</b>	<b>..</b>	<b>..</b>	<b>..</b>	<b>..</b>

## 1. Principaux agrégats

Millions EUR (1999 DEM euro)

2001	2002	2003	2004	2005		
					<b>Opérations conclues dans le pays déclarant</b>	<b>1.1</b>
185 410	203 555	208 749	234 345	238 124	Primes brutes	1.1.1
74 555	78 531	83 034	85 973	90 324	Vie	1.1.1.1
110 855	125 024	125 715	148 372	147 800	Non-vie	1.1.1.2
29 399	33 201	33 124	36 893	34 368	Primes cédées	1.1.2
6 068	6 868	8 129	8 710	6 608	Vie	1.1.2.1
23 331	26 333	24 995	28 183	27 760	Non-vie	1.1.2.2
156 011	170 354	175 625	197 452	203 756	Primes nettes émises	1.1.3
68 487	71 663	74 905	77 263	83 716	Vie	1.1.3.1
87 524	98 691	100 720	120 189	120 040	Non-vie	1.1.3.2
					<b>Opérations à l'étranger</b>	<b>1.2</b>
1 248	1 201	1 142	..	..	Primes brutes	1.2.1
68	34	122	137	143	Vie	1.2.1.1
1 180	1 167	1 020	1 091	1 295	Non-vie	1.2.1.2
254	249	215	..	..	Primes cédées	1.2.2
6	3	12	14	10	Vie	1.2.2.1
248	246	203	207	243	Non-vie	1.2.2.2
995	953	928	..	..	Primes nettes émises	1.2.3
63	31	110	123	133	Vie	1.2.3.1
932	922	818	884	1 052	Non-vie	1.2.3.2
<b>822 929</b>	<b>855 137</b>	<b>891 615</b>	<b>932 612</b>	<b>979 394</b>	<b>Encours des placements des entreprises d'assurance directe</b>	<b>1.3</b>
642 314	663 274	685 548	707 759	736 578	Vie	1.3.1
180 615	191 863	206 067	224 853	242 816	Non-vie	1.3.2
<b>145 492</b>	<b>150 363</b>	<b>147 330</b>	..	..	<b>Sinistres bruts</b>	<b>1.4</b>
52 260	56 397	66 636	66 913	66 672	Vie	1.4.1
93 232	93 966	80 694	77 338	83 772	Non-vie	1.4.2
<b>41 624</b>	<b>43 654</b>	<b>43 884</b>	<b>45 997</b>	..	<b>Dépenses brutes d'exploitation</b>	<b>1.5</b>
13 907	13 615	14 699	18 130	13 901	Vie	1.5.1
27 717	30 039	29 185	27 867	27 955	Non-vie	1.5.2
<b>25 550</b>	<b>27 463</b>	<b>28 097</b>	..	..	<b>Commissions</b>	<b>1.6</b>
8 693	8 194	9 365	12 393	8 571	Vie	1.6.1
16 857	19 269	18 732	17 150	16 996	Non-vie	1.6.2

## 2. Nombre d'entreprises et d'employés dans le pays déclarant

Unités

2001	2002	2003	2004	2005		
					<b>Nombre d'entreprises</b>	<b>2.1</b>
<b>650</b>	<b>651</b>	<b>648</b>	<b>644</b>	<b>727</b>	<b>Total</b>	<b>2.1.1</b>
639	640	637	632	630	Entreprises nationales	2.1.1.1
43	39	38	34	32	Entreprises sous contrôle étranger	2.1.1.1.1
11	11	11	12	97	Succursales d'entreprises étrangères	2.1.1.2
<b>301</b>	<b>309</b>	<b>307</b>	<b>307</b>	<b>322</b>	<b>Vie</b>	<b>2.1.2</b>
297	305	303	304	302	Entreprises nationales	2.1.2.1
14	14	13	12	11	Entreprises sous contrôle étranger	2.1.2.1.1
4	4	4	3	20	Succursales d'entreprises étrangères	2.1.2.2
<b>309</b>	<b>298</b>	<b>295</b>	<b>291</b>	<b>361</b>	<b>Non-vie</b>	<b>2.1.3</b>
302	291	288	285	284	Entreprises nationales	2.1.3.1
22	18	18	15	14	Entreprises sous contrôle étranger	2.1.3.1.1
7	7	7	6	77	Succursales d'entreprises étrangères	2.1.3.2
-	-	-	-	-	<b>Mixte</b>	<b>2.1.3</b>
-	-	-	-	-	Entreprises nationales	2.1.3.1
-	-	-	-	-	Entreprises sous contrôle étranger	2.1.3.1.1
-	-	-	-	-	Succursales d'entreprises étrangères	2.1.4.2
<b>40</b>	<b>44</b>	<b>46</b>	<b>46</b>	<b>44</b>	<b>Réassurance</b>	<b>2.1.4</b>
40	44	46	43	44	Entreprises nationales	2.1.4.1
7	7	7	7	7	Entreprises sous contrôle étranger	2.1.4.1.1
-	-	-	3	..	Succursales d'entreprises étrangères	2.1.4.2
..	..	..	<b>215 406</b>	<b>202 041</b>	<b>Nombre d'employés</b>	<b>2.2</b>
<b>222 747</b>	<b>219 927</b>	<b>224 569</b>	<b>171 405</b>	<b>159 883</b>	<b>Entreprises d'assurances</b>	<b>2.2.1</b>
..	..	..	<b>44 001</b>	<b>42 158</b>	<b>Intermédiaires</b>	<b>2.2.2</b>

# GERMANY

## 3. Detailed results

Million EUR (1999 DEM euro)

	1996	1997	1998	1999	2000
<b>3.1 Business written in the reporting country</b>					
<b>3.1.1 Life and non-life</b>					
<b>3.1.1.1 Gross premiums</b>	<b>151 554</b>	<b>157 488</b>	<b>159 598</b>	<b>170 208</b>	<b>178 795</b>
3.1.1.1.1 Domestic companies	149 709	155 601	157 606	168 055	177 018
3.1.1.1.1.1 Foreign controlled companies	15 424	15 699	14 708	23 474	23 308
3.1.1.1.2 Foreign companies (branches)	1 844	1 888	1 992	2 154	1 776
3.1.1.1.3 Direct business	119 808	123 048	125 100	132 323	136 379
3.1.1.1.3.1 Domestic companies	117 964	121 161	123 108	130 169	134 601
3.1.1.1.3.2 Foreign companies (branches)	1 844	1 888	1 992	2 154	1 776
3.1.1.1.4 Reinsurance accepted	31 746	34 440	34 497	37 885	42 417
3.1.1.1.4.1 Domestic companies	31 746	34 440	34 497	37 885	42 417
3.1.1.1.4.2 Foreign companies (branches)	-	-	-	-	-
<b>3.1.1.2 Ceded premiums</b>	<b>26 293</b>	<b>26 808</b>	<b>25 788</b>	<b>29 164</b>	<b>28 577</b>
3.1.1.2.1 Domestic companies	26 045	26 563	25 546	28 877	28 346
3.1.1.2.1.1 Foreign controlled companies	2 986	2 968	2 697	3 904	3 678
3.1.1.2.2 Foreign companies (branches)	247	245	242	287	231
<b>3.1.1.3 Net written premiums</b>	<b>125 261</b>	<b>130 680</b>	<b>133 810</b>	<b>141 044</b>	<b>150 217</b>
3.1.1.3.1 Domestic companies	123 664	129 038	132 060	139 178	148 672
3.1.1.3.1.1 Foreign controlled companies	12 438	12 730	12 011	19 570	19 629
3.1.1.3.2 Foreign companies (branches)	1 596	1 642	1 750	1 867	1 546
<b>3.1.2 Life</b>					
<b>3.1.2.1 Gross premiums</b>	<b>55 569</b>	<b>58 640</b>	<b>61 351</b>	<b>68 716</b>	<b>72 365</b>
3.1.2.1.1 Domestic companies	54 400	57 409	60 016	67 242	71 288
3.1.2.1.1.1 Foreign controlled companies	3 544	3 798	3 375	10 349	9 749
3.1.2.1.2 Foreign companies (branches)	1 169	1 231	1 335	1 474	1 076
3.1.2.1.3 Direct business	49 917	52 291	54 534	60 770	63 068
3.1.2.1.3.1 Domestic companies	48 749	51 060	53 199	59 296	61 991
3.1.2.1.3.2 Foreign companies (branches)	1 169	1 231	1 335	1 474	1 076
3.1.2.1.4 Reinsurance accepted	5 652	6 349	6 817	7 946	9 297
3.1.2.1.4.1 Domestic companies	5 652	6 349	6 817	7 946	9 297
<b>3.1.2.2 Ceded premiums</b>	<b>4 472</b>	<b>4 664</b>	<b>4 600</b>	<b>6 210</b>	<b>5 197</b>
3.1.2.2.1 Domestic companies	4 378	4 566	4 500	6 077	5 120
3.1.2.2.1.1 Foreign controlled companies	285	302	253	935	700
3.1.2.2.2 Foreign companies (branches)	94	98	100	133	77
<b>3.1.2.3 Net written premiums</b>					
3.1.2.3.1 All risks	51 097	53 976	56 751	62 505	67 167
3.1.2.3.1.1 Domestic companies	50 022	52 843	55 516	61 165	66 168
3.1.2.3.1.1.1 Foreign controlled companies	3 258	3 496	3 121	9 414	9 049
3.1.2.3.1.2 Foreign companies (branches)	1 075	1 133	1 235	1 341	999
3.1.2.3.2 Domestic risks	49 435	51 770	54 271	59 372	62 931
3.1.2.3.2.1 Domestic companies	48 361	50 637	53 036	58 032	61 932
3.1.2.3.2.1.1 Foreign controlled companies	3 150	3 350	2 982	8 932	8 470
3.1.2.3.2.2 Foreign companies (branches)	1 075	1 133	1 235	1 341	999
3.1.2.3.3 Foreign risks	1 662	2 206	2 480	3 133	4 236
3.1.2.3.3.1 Domestic companies	50 022	52 843	55 516	61 165	66 168
3.1.2.3.3.1.1 Foreign controlled companies	3 258	3 496	3 121	9 414	9 049
3.1.2.3.3.2 Foreign companies (branches)	1 075	1 133	1 235	1 341	999



## 3. Résultats détaillés

Millions EUR (1999 DEM euro)

2001	2002	2003	2004	2005		
					<b>Opérations conclues dans le pays déclarant</b>	<b>3.1</b>
					<b>Vie et non-vie</b>	<b>3.1.1</b>
<b>185 410</b>	<b>203 555</b>	<b>208 749</b>	<b>234 345</b>	<b>238 124</b>	<b>Primes brutes</b>	<b>3.1.1.1</b>
183 538	201 505	206 875	232 481	235 832	Entreprises nationales	3.1.1.1.1
25 461	25 968	25 773	19 930	19 177	Entreprises sous contrôle étranger	3.1.1.1.1.1
1 872	2 050	1 874	1 864	2 292	Succursales d'entreprises étrangères	3.1.1.1.2
138 175	146 440	153 480	157 711	162 797	Assurances directes	3.1.1.1.3
136 303	144 391	151 606	155 846	160 505	Entreprises nationales	3.1.1.1.3.1
1 872	2 050	1 874	1 864	2 292	Succursales d'entreprises étrangères	3.1.1.1.3.2
47 234	57 114	55 269	76 635	75 326	Réassurance acceptée	3.1.1.1.4
47 234	57 114	55 269	76 635	75 326	Entreprises nationales	3.1.1.1.4.1
-	-	-	-	-	Succursales d'entreprises étrangères	3.1.1.1.4.2
<b>29 399</b>	<b>33 201</b>	<b>33 124</b>	<b>36 893</b>	<b>34 368</b>	<b>Primes cédées</b>	<b>3.1.1.2</b>
29 149	32 911	32 876	36 649	34 042	Entreprises nationales	3.1.1.2.1
4 017	4 154	4 061	3 041	2 601	Entreprises sous contrôle étranger	3.1.1.2.1.1
249	290	248	244	325	Succursales d'entreprises étrangères	3.1.1.2.2
<b>156 011</b>	<b>170 354</b>	<b>175 625</b>	<b>197 452</b>	<b>203 756</b>	<b>Primes nettes émises</b>	<b>3.1.1.3</b>
154 388	168 595	173 999	195 832	201 789	Entreprises nationales	3.1.1.3.1
21 443	21 814	21 712	16 888	16 576	Entreprises sous contrôle étranger	3.1.1.3.1.1
1 623	1 760	1 626	1 620	1 967	Succursales d'entreprises étrangères	3.1.1.3.2
					<b>Vie</b>	<b>3.1.2</b>
<b>74 555</b>	<b>78 531</b>	<b>83 034</b>	<b>85 973</b>	<b>90 324</b>	<b>Primes brutes</b>	<b>3.1.2.1</b>
73 435	77 379	81 800	84 730	89 406	Entreprises nationales	3.1.2.1.1
10 392	10 680	10 539	8 393	8 732	Entreprises sous contrôle étranger	3.1.2.1.1.1
1 120	1 152	1 234	1 243	918	Succursales d'entreprises étrangères	3.1.2.1.2
64 147	66 937	70 605	72 427	77 513	Assurances directes	3.1.2.1.3
63 028	65 786	69 371	71 183	76 595	Entreprises nationales	3.1.2.1.3.1
1 120	1 152	1 234	1 243	918	Succursales d'entreprises étrangères	3.1.2.1.3.2
10 407	11 593	12 429	13 547	12 810	Réassurance acceptée	3.1.2.1.4
10 407	11 593	12 429	13 547	12 810	Entreprises nationales	3.1.2.1.4.1
<b>6 068</b>	<b>6 868</b>	<b>8 129</b>	<b>8 710</b>	<b>6 608</b>	<b>Primes cédées</b>	<b>3.1.2.2</b>
5 977	6 767	8 008	8 584	6 540	Entreprises nationales	3.1.2.2.1
846	934	1 032	850	639	Entreprises sous contrôle étranger	3.1.2.2.1.1
91	101	121	126	67	Succursales d'entreprises étrangères	3.1.2.2.2
					<b>Primes nettes émises</b>	<b>3.1.2.3</b>
68 487	71 663	74 905	77 263	83 716	Tous risques	3.1.2.3.1
67 458	70 612	73 792	76 146	82 865	Entreprises nationales	3.1.2.3.1.1
9 546	9 746	9 507	7 543	8 093	Entreprises sous contrôle étranger	3.1.2.3.1.1.1
1 029	1 051	1 113	1 117	851	Succursales d'entreprises étrangères	3.1.2.3.1.2
63 418	66 614	68 782	69 850	83 394	Risques nationaux	3.1.2.3.2
62 389	65 563	67 669	68 733	82 544	Entreprises nationales	3.1.2.3.2.1
8 829	9 049	8 718	6 808	8 062	Entreprises sous contrôle étranger	3.1.2.3.2.1.1
1 029	1 051	1 113	1 117	851	Succursales d'entreprises étrangères	3.1.2.3.2.2
5 069	5 049	6 123	7 413	322	Risques étrangers	3.1.2.3.3
67 458	70 612	73 792	76 146	82 865	Entreprises nationales	3.1.2.3.3.1
9 546	9 746	9 507	7 543	8 093	Entreprises sous contrôle étranger	3.1.2.3.3.1.1
1 029	1 051	1 113	1 117	851	Succursales d'entreprises étrangères	3.1.2.3.3.2

## GERMANY

### 3. Detailed results (cont.)

Million EUR (1999 DEM euro)

	1996	1997	1998	1999	2000	
<b>3.1.3</b>	<b>Non-life</b>					
<b>3.1.3.1</b>	<b>Gross premiums</b>					
	<b>95 984</b>	<b>98 848</b>	<b>98 247</b>	<b>101 492</b>	<b>106 430</b>	
3.1.3.1.1	Domestic companies	95 309	98 192	97 590	100 813	105 730
3.1.3.1.1.1	Foreign controlled companies	11 880	11 901	11 334	13 125	13 559
3.1.3.1.2	Foreign companies (branches)	675	656	657	680	700
3.1.3.1.3	Direct business	69 891	70 757	70 566	71 553	73 311
3.1.3.1.3.1	Domestic companies	69 215	70 101	69 909	70 874	72 610
3.1.3.1.3.2	Foreign companies (branches)	675	656	657	680	700
3.1.3.1.4	Reinsurance accepted	26 094	28 091	27 680	29 939	33 120
3.1.3.1.4.1	Domestic companies	26 094	28 091	27 680	29 939	33 120
3.1.3.1.4.2	Foreign companies (branches)	-	-	-	-	-
<b>3.1.3.2</b>	<b>Ceded premiums</b>					
	<b>21 820</b>	<b>22 144</b>	<b>21 187</b>	<b>22 954</b>	<b>23 380</b>	
3.1.3.2.1	Domestic companies	21 667	21 997	21 046	22 800	23 226
3.1.3.2.1.1	Foreign controlled companies	2 701	2 666	2 444	2 969	2 978
3.1.3.2.2	Foreign companies (branches)	153	147	142	154	154
<b>3.1.3.3</b>	<b>Net written premiums</b>					
3.1.3.3.1	All risks	74 164	76 704	77 059	78 539	83 050
3.1.3.3.1.1	Domestic companies	73 642	76 195	76 544	78 013	82 504
3.1.3.3.1.1.1	Foreign controlled companies	9 179	9 234	8 889	10 156	10 580
3.1.3.3.1.2	Foreign companies (branches)	522	509	515	526	547
3.1.3.3.2	Domestic risks	66 809	67 772	68 198	67 862	69 571
3.1.3.3.2.1	Domestic companies	66 287	67 262	67 682	67 336	69 024
3.1.3.3.2.1.1	Foreign controlled companies	8 262	8 152	7 860	8 767	8 852
3.1.3.3.2.2	Foreign companies (branches)	522	509	515	526	547
3.1.3.3.3	Foreign risks	7 354	8 932	8 862	10 677	13 480
3.1.3.3.3.1	Domestic companies	73 642	76 195	76 544	78 013	82 504
3.1.3.3.3.1.1	Foreign controlled companies	9 179	9 234	8 889	10 156	10 580
3.1.3.3.3.2	Foreign companies (branches)	522	509	515	526	547
<b>3.2</b>	<b>Business written abroad</b>					
<b>3.2.1</b>	<b>Life</b>					
<b>3.2.1.1</b>	<b>Gross premiums</b>					
	..	..	..	..	<b>47</b>	
3.2.1.1.1	Branches	2	5	16	44	47
3.2.1.1.3	Direct business	..	..	..	..	47
3.2.1.1.3.1	Branches	2	5	16	44	47
<b>3.2.1.2</b>	<b>Ceded premiums</b>					
	..	..	..	..	<b>3</b>	
3.2.1.2.1	Branches	-	1	1	4	3
<b>3.2.1.3</b>	<b>Net written premiums</b>					
	..	..	..	..	<b>43</b>	
3.2.1.3.1	Branches	2	5	14	40	43
<b>3.2.2</b>	<b>Non-life</b>					
<b>3.2.2.1</b>	<b>Gross premiums</b>					
	..	..	..	..	<b>1 018</b>	
3.2.2.1.1	Branches	597	699	749	693	1 018
3.2.2.1.3	Direct business	..	..	..	..	1 018
3.2.2.1.3.1	Branches	597	699	749	693	1 018
3.2.2.1.4	Reinsurance accepted	..	..	..	..	-
3.2.2.1.4.1	Branches	-	-	-	-	-
<b>3.2.2.2</b>	<b>Ceded premiums</b>					
	..	..	..	..	<b>224</b>	
3.2.2.2.1	Branches	136	156	162	157	224
<b>3.2.2.3</b>	<b>Net written premiums</b>					
	..	..	..	..	<b>794</b>	
3.2.2.3.1	Branches	462	542	587	536	794

## 3. Résultats détaillés (cont.)

Millions EUR (1999 DEM euro)

2001	2002	2003	2004	2005		
					<b>Non-vie</b>	<b>3.1.3</b>
<b>110 855</b>	<b>125 024</b>	<b>125 715</b>	<b>148 372</b>	<b>147 800</b>	<b>Primes brutes</b>	<b>3.1.3.1</b>
110 103	124 126	125 075	147 751	146 426	Entreprises nationales	3.1.3.1.1
15 069	15 288	15 234	11 537	10 445	Entreprises sous contrôle étranger	3.1.3.1.1.1
752	898	640	621	1 374	Succursales d'entreprises étrangères	3.1.3.1.2
74 028	79 503	82 875	85 284	85 284	Assurances directes	3.1.3.1.3
73 275	78 605	82 235	84 663	83 910	Entreprises nationales	3.1.3.1.3.1
752	898	640	621	1 374	Succursales d'entreprises étrangères	3.1.3.1.3.2
36 827	45 521	42 840	63 088	62 516	Réassurance acceptée	3.1.3.1.4
36 827	45 521	42 840	63 088	62 516	Entreprises nationales	3.1.3.1.4.1
-	-	-	-	-	Succursales d'entreprises étrangères	3.1.3.1.4.2
<b>23 331</b>	<b>26 333</b>	<b>24 995</b>	<b>28 183</b>	<b>27 760</b>	<b>Primes cédées</b>	<b>3.1.3.2</b>
23 172	26 144	24 868	28 065	27 502	Entreprises nationales	3.1.3.2.1
3 171	3 220	3 029	2 191	1 962	Entreprises sous contrôle étranger	3.1.3.2.1.1
158	189	127	118	258	Succursales d'entreprises étrangères	3.1.3.2.2
					<b>Primes nettes émises</b>	<b>3.1.3.3</b>
87 524	98 691	100 720	120 189	120 040	Tous risques	3.1.3.3.1
86 930	97 983	100 207	119 686	118 924	Entreprises nationales	3.1.3.3.1.1
11 897	12 068	12 205	9 345	8 483	Entreprises sous contrôle étranger	3.1.3.3.1.1.1
594	709	513	503	1 116	Succursales d'entreprises étrangères	3.1.3.3.1.2
70 929	75 923	79 816	96 815	116 745	Risques nationaux	3.1.3.3.2
70 335	75 215	79 304	96 311	115 629	Entreprises nationales	3.1.3.3.2.1
9 626	9 264	9 659	7 520	8 248	Entreprises sous contrôle étranger	3.1.3.3.2.1.1
594	709	513	503	1 116	Succursales d'entreprises étrangères	3.1.3.3.2.2
16 595	22 768	20 903	23 374	3 295	Risques étrangers	3.1.3.3.3
86 930	97 983	100 207	119 686	118 924	Entreprises nationales	3.1.3.3.3.1
11 897	12 068	12 205	9 345	8 483	Entreprises sous contrôle étranger	3.1.3.3.3.1.1
594	709	513	503	1 116	Succursales d'entreprises étrangères	3.1.3.3.3.2
					<b>Opérations à l'étranger</b>	<b>3.2</b>
					<b>Vie</b>	<b>3.2.1</b>
<b>68</b>	<b>34</b>	<b>122</b>	<b>137</b>	<b>143</b>	<b>Primes brutes</b>	<b>3.2.1.1</b>
68	1 017	122	..	143	Succursales	3.2.1.1.1
68	34	122	137	143	Assurances directes	3.2.1.1.3
68	1 017	70 531	..	143	Succursales	3.2.1.1.3.1
<b>6</b>	<b>3</b>	<b>12</b>	<b>14</b>	<b>10</b>	<b>Primes cédées</b>	<b>3.2.1.2</b>
6	258	12	14	10	Succursales	3.2.1.2.1
<b>63</b>	<b>31</b>	<b>110</b>	<b>123</b>	<b>133</b>	<b>Primes nettes émises</b>	<b>3.2.1.3</b>
63	759	110	123	133	Succursales	3.2.1.3.1
					<b>Non-vie</b>	<b>3.2.2</b>
<b>1 180</b>	<b>1 167</b>	<b>1 020</b>	<b>1 091</b>	<b>1 295</b>	<b>Primes brutes</b>	<b>3.2.2.1</b>
1 180	1 167	1 020	..	1 295	Succursales	3.2.2.1.1
1 180	1 167	1 020	1 091	1 295	Assurances directes	3.2.2.1.3
1 180	1 167	82 841	..	1 295	Succursales	3.2.2.1.3.1
-	-	-	-	-	Réassurance acceptée	3.2.2.1.4
-	-	-	..	-	Succursales	3.2.2.1.4.1
<b>248</b>	<b>246</b>	<b>203</b>	<b>207</b>	<b>243</b>	<b>Primes cédées</b>	<b>3.2.2.2</b>
248	246	203	207	243	Succursales	3.2.2.2.1
<b>932</b>	<b>922</b>	<b>818</b>	<b>884</b>	<b>1 052</b>	<b>Primes nettes émises</b>	<b>3.2.2.3</b>
932	922	818	884	1 052	Succursales	3.2.2.3.1

## GERMANY

### 3. Detailed results (cont.)

Million EUR (1999 DEM euro)

	1996	1997	1998	1999	2000
<b>3.3 Outstanding investment by direct insurance companies</b>					
<b>3.3.1 Life and Non-life</b>	<b>571 467</b>	<b>621 019</b>	<b>673 342</b>	<b>730 672</b>	<b>792 365</b>
<b>3.3.1.1 Domestic companies</b>	..	..	..	..	..
<b>3.3.1.2 Foreign companies (branches)</b>	..	..	..	..	..
<b>3.3.1.3 Real estate</b>	<b>25 533</b>	..	..	..	..
3.3.1.3.1 Domestic companies	..	..	..	..	..
3.3.1.3.2 Foreign companies (branches)	..	..	..	..	..
<b>3.3.1.4 Mortgage loans</b>	<b>62 829</b>	..	..	..	..
3.3.1.4.1 Domestic companies	..	..	..	..	..
3.3.1.4.2 Foreign companies (branches)	..	..	..	..	..
<b>3.3.1.5 Shares</b>	<b>37 678</b>	..	..	..	..
3.3.1.5.1 Domestic companies	..	..	..	..	..
3.3.1.5.2 Foreign companies (branches)	..	..	..	..	..
<b>3.3.1.6 Bonds</b>	<b>78 857</b>	..	..	..	..
3.3.1.6.1 Domestic companies	..	..	..	..	..
3.3.1.6.2 Foreign companies (branches)	..	..	..	..	..
<b>3.3.1.7 Loans other than mortgage loans</b>	<b>282 151</b>	..	..	..	..
3.3.1.7.1 Domestic companies	..	..	..	..	..
3.3.1.7.2 Foreign companies (branches)	..	..	..	..	..
<b>3.3.1.8 Other Investments</b>	<b>84 420</b>	..	..	..	..
3.3.1.8.1 Domestic companies	..	..	..	..	..
3.3.1.8.2 Foreign companies (branches)	..	..	..	..	..
<b>3.3.2 Life</b>	<b>447 553</b>	<b>485 072</b>	<b>525 157</b>	<b>571 104</b>	<b>622 234</b>
<b>3.3.2.1 Domestic companies</b>	..	..	..	..	..
<b>3.3.2.2 Foreign companies (branches)</b>	..	..	..	..	..
<b>3.3.2.3 Real estate</b>	<b>19 161</b>	<b>19 313</b>	<b>19 545</b>	<b>19 056</b>	<b>19 057</b>
3.3.2.3.1 Domestic companies	..	..	..	..	..
3.3.2.3.2 Foreign companies (branches)	..	..	..	..	..
<b>3.3.2.4 Mortgage loans</b>	<b>59 550</b>	<b>61 394</b>	<b>61 526</b>	<b>62 934</b>	<b>63 666</b>
3.3.2.4.1 Domestic companies	..	..	..	..	..
3.3.2.4.2 Foreign companies (branches)	..	..	..	..	..
<b>3.3.2.5 Shares</b>	<b>22 195</b>	<b>28 087</b>	<b>34 727</b>	<b>37 303</b>	<b>40 809</b>
3.3.2.5.1 Domestic companies	..	..	..	..	..
3.3.2.5.2 Foreign companies (branches)	..	..	..	..	..
<b>3.3.2.6 Bonds</b>	<b>57 541</b>	<b>58 359</b>	<b>58 457</b>	<b>51 484</b>	<b>45 909</b>
3.3.2.6.1 Domestic companies	..	..	..	..	..
3.3.2.6.2 Foreign companies (branches)	..	..	..	..	..
<b>3.3.2.7 Loans other than mortgage loans</b>	<b>225 592</b>	<b>237 573</b>	<b>248 392</b>	<b>271 690</b>	<b>288 392</b>
3.3.2.7.1 Domestic companies	..	..	..	..	..
3.3.2.7.2 Foreign companies (branches)	..	..	..	..	..
<b>3.3.2.8 Other Investments</b>	<b>63 514</b>	<b>80 345</b>	<b>102 509</b>	<b>128 636</b>	<b>164 401</b>
3.3.2.8.1 Domestic companies	..	..	..	..	..
3.3.2.8.2 Foreign companies (branches)	..	..	..	..	..
<b>3.3.3 Non-life</b>	<b>123 914</b>	<b>135 947</b>	<b>148 185</b>	<b>159 568</b>	<b>170 131</b>
<b>3.3.3.1 Domestic companies</b>	..	..	..	..	..
<b>3.3.3.2 Foreign companies (branches)</b>	..	..	..	..	..
<b>3.3.3.3 Real estate</b>	<b>6 372</b>	<b>6 564</b>	<b>6 547</b>	<b>6 489</b>	<b>6 341</b>
3.3.3.3.1 Domestic companies	..	..	..	..	..
3.3.3.3.2 Foreign companies (branches)	..	..	..	..	..
<b>3.3.3.4 Mortgage loans</b>	<b>3 278</b>	<b>3 386</b>	<b>3 323</b>	<b>3 213</b>	<b>3 370</b>
3.3.3.4.1 Domestic companies	..	..	..	..	..
3.3.3.4.2 Foreign companies (branches)	..	..	..	..	..
<b>3.3.3.5 Shares</b>	<b>15 483</b>	<b>17 471</b>	<b>19 296</b>	<b>21 226</b>	<b>23 576</b>
3.3.3.5.1 Domestic companies	..	..	..	..	..
3.3.3.5.2 Foreign companies (branches)	..	..	..	..	..
<b>3.3.3.6 Bonds</b>	<b>21 316</b>	<b>21 242</b>	<b>21 439</b>	<b>18 772</b>	<b>16 441</b>
3.3.3.6.1 Domestic companies	..	..	..	..	..
3.3.3.6.2 Foreign companies (branches)	..	..	..	..	..
<b>3.3.3.7 Loans other than Mortgage loans</b>	<b>56 559</b>	<b>61 524</b>	<b>66 252</b>	<b>72 173</b>	<b>76 295</b>
3.3.3.7.1 Domestic companies	..	..	..	..	..
3.3.3.7.2 Foreign companies (branches)	..	..	..	..	..
<b>3.3.3.8 Other Investments</b>	<b>20 907</b>	<b>25 760</b>	<b>31 329</b>	<b>37 695</b>	<b>44 108</b>
3.3.3.8.1 Domestic companies	..	..	..	..	..
3.3.3.8.2 Foreign companies (branches)	..	..	..	..	..

## 3. Résultats détaillés (cont.)

Millions EUR (1999 DEM euro)

2001	2002	2003	2004	2005		
					<b>Encours des placements des entreprises d'assurance directe</b>	<b>3.3</b>
<b>822 929</b>	<b>855 137</b>	<b>891 615</b>	<b>932 612</b>	<b>979 394</b>	<b>Vie et non-vie</b>	<b>3.3.1</b>
..	..	..	..	..	<b>Entreprises nationales</b>	<b>3.3.1.1</b>
..	..	..	..	..	<b>Succursales d'entreprises étrangères</b>	<b>3.3.1.2</b>
..	<b>24 257</b>	<b>23 226</b>	<b>22 027</b>	<b>22 423</b>	<b>Immobilier</b>	<b>3.3.1.3</b>
..	..	..	..	..	Entreprises nationales	3.3.1.3.1
..	..	..	..	..	Succursales d'entreprises étrangères	3.3.1.3.2
..	<b>71 130</b>	<b>73 011</b>	<b>71 002</b>	<b>69 269</b>	<b>Prêts hypothécaires</b>	<b>3.3.1.4</b>
..	..	..	..	..	Entreprises nationales	3.3.1.4.1
..	..	..	..	..	Succursales d'entreprises étrangères	3.3.1.4.2
..	<b>58 803</b>	<b>56 028</b>	<b>53 124</b>	<b>50 377</b>	<b>Actions</b>	<b>3.3.1.5</b>
..	..	..	..	..	Entreprises nationales	3.3.1.5.1
..	..	..	..	..	Succursales d'entreprises étrangères	3.3.1.5.2
..	<b>65 600</b>	<b>70 090</b>	<b>299 092</b>	<b>318 504</b>	<b>Obligations</b>	<b>3.3.1.6</b>
..	..	..	..	..	Entreprises nationales	3.3.1.6.1
..	..	..	..	..	Succursales d'entreprises étrangères	3.3.1.6.2
..	<b>400 363</b>	<b>428 211</b>	<b>247 486</b>	<b>257 878</b>	<b>Prêts autres qu'hypothécaires</b>	<b>3.3.1.7</b>
..	..	..	..	..	Entreprises nationales	3.3.1.7.1
..	..	..	..	..	Succursales d'entreprises étrangères	3.3.1.7.2
..	<b>234 984</b>	<b>241 049</b>	<b>239 881</b>	<b>260 943</b>	<b>Autres placements</b>	<b>3.3.1.8</b>
..	..	..	..	..	Entreprises nationales	3.3.1.8.1
..	..	..	..	..	Succursales d'entreprises étrangères	3.3.1.8.2
<b>642 314</b>	<b>663 274</b>	<b>685 548</b>	<b>707 759</b>	<b>736 578</b>	<b>Vie</b>	<b>3.3.2</b>
..	..	..	..	..	<b>Entreprises nationales</b>	<b>3.3.2.1</b>
..	..	..	..	..	<b>Succursales d'entreprises étrangères</b>	<b>3.3.2.2</b>
<b>18 396</b>	<b>18 445</b>	<b>17 426</b>	<b>16 642</b>	<b>17 057</b>	<b>Immobilier</b>	<b>3.3.2.3</b>
..	..	..	..	..	Entreprises nationales	3.3.2.3.1
..	..	..	..	..	Succursales d'entreprises étrangères	3.3.2.3.2
<b>65 292</b>	<b>67 371</b>	<b>69 031</b>	<b>66 712</b>	<b>64 874</b>	<b>Prêts hypothécaires</b>	<b>3.3.2.4</b>
..	..	..	..	..	Entreprises nationales	3.3.2.4.1
..	..	..	..	..	Succursales d'entreprises étrangères	3.3.2.4.2
<b>39 236</b>	<b>33 005</b>	<b>30 887</b>	<b>28 718</b>	<b>28 728</b>	<b>Actions</b>	<b>3.3.2.5</b>
..	..	..	..	..	Entreprises nationales	3.3.2.5.1
..	..	..	..	..	Succursales d'entreprises étrangères	3.3.2.5.2
<b>73 786</b>	<b>53 075</b>	<b>55 583</b>	<b>231 629</b>	<b>243 517</b>	<b>Obligations</b>	<b>3.3.2.6</b>
..	..	..	..	..	Entreprises nationales	3.3.2.6.1
..	..	..	..	..	Succursales d'entreprises étrangères	3.3.2.6.2
<b>302 176</b>	<b>312 112</b>	<b>329 074</b>	<b>185 146</b>	<b>189 220</b>	<b>Prêts autres qu'hypothécaires</b>	<b>3.3.2.7</b>
..	..	..	..	..	Entreprises nationales	3.3.2.7.1
..	..	..	..	..	Succursales d'entreprises étrangères	3.3.2.7.2
<b>143 428</b>	<b>179 266</b>	<b>183 547</b>	<b>178 912</b>	<b>193 182</b>	<b>Autres placements</b>	<b>3.3.2.8</b>
..	..	..	..	..	Entreprises nationales	3.3.2.8.1
..	..	..	..	..	Succursales d'entreprises étrangères	3.3.2.8.2
<b>180 615</b>	<b>191 863</b>	<b>206 067</b>	<b>224 853</b>	<b>242 816</b>	<b>Non-vie</b>	<b>3.3.3</b>
..	..	..	..	..	<b>Entreprises nationales</b>	<b>3.3.3.1</b>
..	..	..	..	..	<b>Succursales d'entreprises étrangères</b>	<b>3.3.3.2</b>
<b>6 178</b>	<b>5 812</b>	<b>5 800</b>	<b>5 385</b>	<b>5 366</b>	<b>Immobilier</b>	<b>3.3.3.3</b>
..	..	..	..	..	Entreprises nationales	3.3.3.3.1
..	..	..	..	..	Succursales d'entreprises étrangères	3.3.3.3.2
<b>3 540</b>	<b>3 759</b>	<b>3 980</b>	<b>4 290</b>	<b>4 395</b>	<b>Prêts hypothécaires</b>	<b>3.3.3.4</b>
..	..	..	..	..	Entreprises nationales	3.3.3.4.1
..	..	..	..	..	Succursales d'entreprises étrangères	3.3.3.4.2
<b>25 192</b>	<b>25 798</b>	<b>25 141</b>	<b>24 406</b>	<b>21 649</b>	<b>Actions</b>	<b>3.3.3.5</b>
..	..	..	..	..	Entreprises nationales	3.3.3.5.1
..	..	..	..	..	Succursales d'entreprises étrangères	3.3.3.5.2
<b>17 119</b>	<b>12 525</b>	<b>14 507</b>	<b>67 463</b>	<b>74 987</b>	<b>Obligations</b>	<b>3.3.3.6</b>
..	..	..	..	..	Entreprises nationales	3.3.3.6.1
..	..	..	..	..	Succursales d'entreprises étrangères	3.3.3.6.2
<b>80 193</b>	<b>88 251</b>	<b>99 137</b>	<b>62 340</b>	<b>68 658</b>	<b>Prêts autres qu'hypothécaires</b>	<b>3.3.3.7</b>
..	..	..	..	..	Entreprises nationales	3.3.3.7.1
..	..	..	..	..	Succursales d'entreprises étrangères	3.3.3.7.2
<b>48 393</b>	<b>55 718</b>	<b>57 502</b>	<b>60 969</b>	<b>67 761</b>	<b>Autres placements</b>	<b>3.3.3.8</b>
..	..	..	..	..	Entreprises nationales	3.3.3.8.1
..	..	..	..	..	Succursales d'entreprises étrangères	3.3.3.8.2

# GERMANY

## 3. Detailed results (cont.)

Million EUR (1999 DEM euro)

	1996	1997	1998	1999	2000
<b>3.4 Breakdown of non-life premiums</b>					
<b>3.4.1 All non-life premiums</b>					
<b>3.4.1.1 Total</b>					
3.4.1.1.1 Gross premiums	95 984	98 848	98 247	101 492	106 430
3.4.1.1.2 Ceded premiums	21 820	22 144	21 187	22 954	23 380
3.4.1.1.3 Net written premiums	74 164	76 704	77 059	78 539	83 050
<b>3.4.1.2 Direct business</b>					
3.4.1.2.1 Gross premiums	69 891	70 757	70 566	71 553	73 311
3.4.1.2.2 Ceded premiums	14 999	14 674	13 653	14 419	13 750
3.4.1.2.3 Net written premiums	54 892	56 083	56 913	57 134	59 561
<b>3.4.1.3 Reinsurance accepted</b>					
3.4.1.3.1 Gross premiums	26 094	28 091	27 680	29 939	33 120
3.4.1.3.2 Ceded premiums	6 822	7 470	7 534	8 535	9 630
3.4.1.3.3 Net written premiums	19 272	20 621	20 146	21 404	23 489
<b>3.4.2 Motor vehicle</b>					
<b>3.4.2.1 Total</b>					
3.4.2.1.1 Gross premiums	28 926	28 062	26 922	27 185	28 562
3.4.2.1.2 Ceded premiums	7 636	7 310	6 896	6 861	7 023
3.4.2.1.3 Net written premiums	21 290	20 753	20 026	20 324	21 539
<b>3.4.2.2 Direct business</b>					
3.4.2.2.1 Gross premiums	21 874	20 916	20 032	19 864	20 429
3.4.2.2.2 Ceded premiums	5 578	5 239	4 905	4 823	4 891
3.4.2.2.3 Net written premiums	16 296	15 677	15 127	15 041	15 538
<b>3.4.2.3 Reinsurance accepted</b>					
3.4.2.3.1 Gross premiums	7 051	7 147	6 890	7 321	8 134
3.4.2.3.2 Ceded premiums	2 057	2 071	1 990	2 039	2 132
3.4.2.3.3 Net written premiums	4 994	5 076	4 900	5 283	6 001
<b>3.4.3 Maritime and aviation</b>					
<b>3.4.3.1 Total</b>					
3.4.3.1.1 Gross premiums	3 411	3 898	3 854	4 127	4 615
3.4.3.1.2 Ceded premiums	1 025	1 196	1 246	1 510	1 763
3.4.3.1.3 Net written premiums	2 387	2 702	2 608	2 617	2 852
<b>3.4.3.2 Direct business</b>					
3.4.3.2.1 Gross premiums	1 485	1 524	1 483	1 453	1 496
3.4.3.2.2 Ceded premiums	623	618	596	639	674
3.4.3.2.3 Net written premiums	862	905	888	813	822
<b>3.4.3.3 Reinsurance accepted</b>					
3.4.3.3.1 Gross premiums	1 926	2 374	2 371	2 675	3 118
3.4.3.3.2 Ceded premiums	401	578	651	871	1 088
3.4.3.3.3 Net written premiums	1 525	1 797	1 720	1 803	2 030
<b>3.4.5 Fire and property damages</b>					
<b>3.4.5.1 Total</b>					
3.4.5.1.1 Gross premiums	24 196	24 972	24 238	25 180	26 257
3.4.5.1.2 Ceded premiums	7 285	7 347	7 034	7 944	8 084
3.4.5.1.3 Net written premiums	16 910	17 625	17 204	17 236	18 173
<b>3.4.5.2 Direct business</b>					
3.4.5.2.1 Gross premiums	13 884	14 070	13 694	13 926	13 881
3.4.5.2.2 Ceded premiums	4 326	4 192	3 929	4 338	3 836
3.4.5.2.3 Net written premiums	9 559	9 878	9 765	9 588	10 045
<b>3.4.5.3 Reinsurance accepted</b>					
3.4.5.3.1 Gross premiums	10 311	10 902	10 543	11 254	12 376
3.4.5.3.2 Ceded premiums	2 960	3 155	3 105	3 606	4 248
3.4.5.3.3 Net written premiums	7 351	7 747	7 439	7 648	8 128
<b>3.4.6 Pecuniary losses</b>					
<b>3.4.6.1 Total</b>					
3.4.6.1.1 Gross premiums	2 981	3 154	3 196	3 123	3 243
3.4.6.1.2 Ceded premiums	1 398	1 465	1 476	1 415	1 421
3.4.6.1.3 Net written premiums	1 582	1 688	1 720	1 709	1 822
<b>3.4.6.2 Direct business</b>					
3.4.6.2.1 Gross premiums	1 500	1 520	1 505	1 422	1 449
3.4.6.2.2 Ceded premiums	1 098	1 108	1 080	990	1 003
3.4.6.2.3 Net written premiums	402	412	424	432	446
<b>3.4.6.3 Reinsurance accepted</b>					
3.4.6.3.1 Gross premiums	1 480	1 634	1 691	1 702	1 794
3.4.6.3.2 Ceded premiums	300	357	396	425	418
3.4.6.3.3 Net written premiums	1 180	1 277	1 295	1 277	1 376

## 3. Résultats détaillés (cont.)

Millions EUR (1999 DEM euro)

2001	2002	2003	2004	2005		
<b>Ventilation des primes non-vie</b>						<b>3.4</b>
<b>Toutes primes non-vie</b>						<b>3.4.1</b>
<b>Total</b>						<b>3.4.1.1</b>
110 855	125 024	125 742	148 372	147 133	Primes brutes	3.4.1.1.1
23 231	26 333	24 995	28 183	26 033	Primes cédées	3.4.1.1.2
87 524	98 691	100 747	120 189	121 100	Primes nettes émises	3.4.1.1.3
<b>Assurance directe</b>						<b>3.4.1.2</b>
74 028	79 503	82 875	85 284	86 499	Primes brutes	3.4.1.2.1
12 281	14 937	15 474	14 428	13 066	Primes cédées	3.4.1.2.2
61 747	64 566	67 401	70 856	73 433	Primes nettes émises	3.4.1.2.3
<b>Réassurance acceptée</b>						<b>3.4.1.3</b>
36 827	45 521	42 867	63 088	60 634	Primes brutes	3.4.1.3.1
11 049	11 396	9 521	13 755	12 967	Primes cédées	3.4.1.3.2
25 778	34 125	33 346	49 333	47 667	Primes nettes émises	3.4.1.3.3
<b>Assurance automobile</b>						<b>3.4.2</b>
<b>Total</b>						<b>3.4.2.1</b>
29 838	30 986	30 905	30 281	28 921	Primes brutes	3.4.2.1.1
7 004	6 830	6 613	6 156	5 731	Primes cédées	3.4.2.1.2
22 834	24 156	24 292	24 125	23 190	Primes nettes émises	3.4.2.1.3
<b>Assurance directe</b>						<b>3.4.2.2</b>
21 369	22 026	22 344	22 512	21 822	Primes brutes	3.4.2.2.1
4 859	5 001	4 901	4 572	4 129	Primes cédées	3.4.2.2.2
16 510	17 025	17 443	17 940	17 693	Primes nettes émises	3.4.2.2.3
<b>Réassurance acceptée</b>						<b>3.4.2.3</b>
8 469	8 960	8 561	7 769	7 099	Primes brutes	3.4.2.3.1
2 145	1 829	1 712	1 584	1 602	Primes cédées	3.4.2.3.2
6 324	7 131	6 849	6 185	5 497	Primes nettes émises	3.4.2.3.3
<b>Maritime et aviation</b>						<b>3.4.3</b>
<b>Total</b>						<b>3.4.3.1</b>
5 571	7 231	6 944	5 921	6 376	Primes brutes	3.4.3.1.1
2 418	2 515	2 202	1 144	2 233	Primes cédées	3.4.3.1.2
2 153	4 716	4 742	4 777	4 143	Primes nettes émises	3.4.3.1.3
<b>Assurance directe</b>						<b>3.4.3.2</b>
1 624	1 743	1 808	1 813	1 886	Primes brutes	3.4.3.2.1
748	839	830	730	743	Primes cédées	3.4.3.2.2
876	904	978	1 083	1 143	Primes nettes émises	3.4.3.2.3
<b>Réassurance acceptée</b>						<b>3.4.3.3</b>
3 947	5 488	5 136	4 108	4 490	Primes brutes	3.4.3.3.1
1 670	1 676	1 372	414	1 490	Primes cédées	3.4.3.3.2
2 270	3 811	3 764	3 694	3 000	Primes nettes émises	3.4.3.3.3
<b>Incendie et dommages aux biens</b>						<b>3.4.5</b>
<b>Total</b>						<b>3.4.5.1</b>
26 175	31 967	31 684	55 440	55 514	Primes brutes	3.4.5.1.1
6 468	9 164	8 732	14 041	12 295	Primes cédées	3.4.5.1.2
19 707	22 803	22 952	41 399	43 219	Primes nettes émises	3.4.5.1.3
<b>Assurance directe</b>						<b>3.4.5.2</b>
12 127	15 063	15 812	15 853	16 872	Primes brutes	3.4.5.2.1
1 870	4 257	4 617	4 298	4 118	Primes cédées	3.4.5.2.2
10 257	10 806	11 195	11 555	12 754	Primes nettes émises	3.4.5.2.3
<b>Réassurance acceptée</b>						<b>3.4.5.3</b>
14 048	16 904	15 872	39 587	38 642	Primes brutes	3.4.5.3.1
4 598	4 907	4 115	9 743	8 177	Primes cédées	3.4.5.3.2
9 451	11 997	11 757	29 844	30 465	Primes nettes émises	3.4.5.3.3
<b>Pertes pécuniaires</b>						<b>3.4.6</b>
<b>Total</b>						<b>3.4.6.1</b>
4	4 086	3 987	3 744	2 360	Primes brutes	3.4.6.1.1
1 554	1 637	1 854	1 537	628	Primes cédées	3.4.6.1.2
1 999	2 449	2 133	2 207	1 732	Primes nettes émises	3.4.6.1.3
<b>Assurance directe</b>						<b>3.4.6.2</b>
1 520	1 638	1 761	1 772	1 008	Primes brutes	3.4.6.2.1
1 021	962	1 144	976	380	Primes cédées	3.4.6.2.2
499	676	617	796	628	Primes nettes émises	3.4.6.2.3
<b>Réassurance acceptée</b>						<b>3.4.6.3</b>
2 034	2 448	2 226	1 972	1 352	Primes brutes	3.4.6.3.1
534	675	710	561	248	Primes cédées	3.4.6.3.2
1 500	1 773	1 516	1 411	1 104	Primes nettes émises	3.4.6.3.3

## GERMANY

### 3. Detailed results (cont.)

Million EUR (1999 DEM euro)

	1996	1997	1998	1999	2000	
<b>3.4.7</b>	<b>General liability</b>					
<b>3.4.7.1</b>	<b>Total</b>					
3.4.7.1.1	Gross premiums	8 950	9 366	9 416	9 830	10 262
3.4.7.1.2	Ceded premiums	2 429	2 529	2 502	2 621	2 714
3.4.7.1.3	Net written premiums	6 520	6 837	6 914	7 209	7 548
<b>3.4.7.2</b>	<b>Direct business</b>					
3.4.7.2.1	Gross premiums	6 065	6 279	6 279	6 494	6 590
3.4.7.2.2	Ceded premiums	1 741	1 794	1 760	1 825	1 835
3.4.7.2.3	Net written premiums	4 323	4 485	4 519	4 669	4 754
<b>3.4.7.3</b>	<b>Reinsurance accepted</b>					
3.4.7.3.1	Gross premiums	2 885	3 088	3 137	3 336	3 672
3.4.7.3.2	Ceded premiums	688	735	742	796	879
3.4.7.3.3	Net written premiums	2 197	2 352	2 395	2 540	2 793
<b>3.4.8</b>	<b>Accident and health</b>					
<b>3.4.8.1</b>	<b>Total</b>					
3.4.8.1.1	Gross premiums	24 433	26 120	27 142	28 492	29 803
3.4.8.1.2	Ceded premiums	1 642	1 846	1 540	2 095	1 845
3.4.8.1.3	Net written premiums	22 791	24 274	25 601	26 397	27 958
<b>3.4.8.2</b>	<b>Direct business</b>					
3.4.8.2.1	Gross premiums	22 411	23 633	24 582	25 336	26 321
3.4.8.2.2	Ceded premiums	1 296	1 371	987	1 400	1 086
3.4.8.2.3	Net written premiums	21 115	22 263	23 595	23 936	25 235
<b>3.4.8.3</b>	<b>Reinsurance accepted</b>					
3.4.8.3.1	Gross premiums	2 022	2 486	2 560	3 157	3 483
3.4.8.3.2	Ceded premiums	346	476	553	695	759
3.4.8.3.3	Net written premiums	1 676	2 011	2 007	2 461	2 724
<b>3.4.9</b>	<b>Health</b>					
<b>3.4.9.1</b>	<b>Total</b>					
3.4.9.1.1	Gross premiums	..	..	..	..	..
3.4.9.1.2	Ceded premiums	..	..	..	..	..
3.4.9.1.3	Net written premiums	..	..	..	..	..
<b>3.4.9.2</b>	<b>Direct business</b>					
3.4.9.2.1	Gross premiums	..	..	..	..	..
3.4.9.2.2	Ceded premiums	..	..	..	..	..
3.4.9.2.3	Net written premiums	..	..	..	..	..
<b>3.4.9.3</b>	<b>Reinsurance accepted</b>					
3.4.9.3.1	Gross premiums	..	..	..	..	..
3.4.9.3.2	Ceded premiums	..	..	..	..	..
3.4.9.3.3	Net written premiums	..	..	..	..	..
<b>3.4.10</b>	<b>Others</b>					
<b>3.4.10.1</b>	<b>Total</b>					
3.4.10.1.1	Gross premiums	3 089	3 276	3 479	3 555	3 688
3.4.10.1.2	Ceded premiums	405	450	493	508	531
3.4.10.1.3	Net written premiums	2 683	2 825	2 986	3 047	3 157
<b>3.4.10.2</b>	<b>Direct business</b>					
3.4.10.2.1	Gross premiums	2 670	2 816	2 991	3 060	3 145
3.4.10.2.2	Ceded premiums	336	352	395	404	424
3.4.10.2.3	Net written premiums	2 335	2 464	2 595	2 656	2 721
<b>3.4.10.3</b>	<b>Reinsurance accepted</b>					
3.4.10.3.1	Gross premiums	418	460	488	495	543
3.4.10.3.2	Ceded premiums	70	99	98	104	106
3.4.10.3.3	Net written premiums	348	361	391	391	437



## 3. Résultats détaillés (cont.)

Millions EUR (1999 DEM euro)

2001	2002	2003	2004	2005		
					<b>Responsabilité générale</b>	<b>3.4.7</b>
					<b>Total</b>	<b>3.4.7.1</b>
11 132	13 942	13 636	12 766	12 684	Primes brutes	3.4.7.1.1
3 043	3 706	3 177	3 071	2 954	Primes cédées	3.4.7.1.2
8 089	10 236	10 459	9 695	9 730	Primes nettes émises	3.4.7.1.3
					<b>Assurance directe</b>	<b>3.4.7.2</b>
6 777	6 929	7 106	7 268	7 595	Primes brutes	3.4.7.2.1
1 912	2 103	2 178	2 131	1 986	Primes cédées	3.4.7.2.2
4 865	4 826	4 928	5 137	5 609	Primes nettes émises	3.4.7.2.3
					<b>Réassurance acceptée</b>	<b>3.4.7.3</b>
4 354	7 013	6 530	5 498	5 089	Primes brutes	3.4.7.3.1
1 131	1 603	999	940	968	Primes cédées	3.4.7.3.2
3 224	5 410	5 531	4 558	4 121	Primes nettes émises	3.4.7.3.3
					<b>Accident et santé</b>	<b>3.4.8</b>
					<b>Total</b>	<b>3.4.8.1</b>
30 848	33 051	34 743	36 238	37 462	Primes brutes	3.4.8.1.1
2 284	1 942	1 879	1 776	1 808	Primes cédées	3.4.8.1.2
28 564	31 109	32 864	34 462	35 654	Primes nettes émises	3.4.8.1.3
					<b>Assurance directe</b>	<b>3.4.8.2</b>
27 417	28 885	30 732	32 622	33 777	Primes brutes	3.4.8.2.1
1 438	1 353	1 396	1 314	1 326	Primes cédées	3.4.8.2.2
25 978	27 532	29 336	31 308	32 451	Primes nettes émises	3.4.8.2.3
					<b>Réassurance acceptée</b>	<b>3.4.8.3</b>
3 432	4 167	4 011	3 616	3 685	Primes brutes	3.4.8.3.1
846	590	483	462	482	Primes cédées	3.4.8.3.2
2 586	3 577	3 528	3 154	3 203	Primes nettes émises	3.4.8.3.3
					<b>Santé</b>	<b>3.4.9</b>
					<b>Total</b>	<b>3.4.9.1</b>
..	25 395	..	..	..	Primes brutes	3.4.9.1.1
..	507	..	..	..	Primes cédées	3.4.9.1.2
..	24 888	..	..	..	Primes nettes émises	3.4.9.1.3
					<b>Assurance directe</b>	<b>3.4.9.2</b>
..	23 306	..	..	..	Primes brutes	3.4.9.2.1
..	269	..	..	..	Primes cédées	3.4.9.2.2
..	23 037	..	..	..	Primes nettes émises	3.4.9.2.3
					<b>Réassurance acceptée</b>	<b>3.4.9.3</b>
..	2 089	..	..	..	Primes brutes	3.4.9.3.1
..	239	..	..	..	Primes cédées	3.4.9.3.2
..	1 851	..	..	..	Primes nettes émises	3.4.9.3.3
					<b>Autres</b>	<b>3.4.10</b>
					<b>Total</b>	<b>3.4.10.1</b>
3 736	3 761	3 843	3 982	3 816	Primes brutes	3.4.10.1.1
559	538	538	458	384	Primes cédées	3.4.10.1.2
3 177	3 223	3 305	3 524	3 432	Primes nettes émises	3.4.10.1.3
					<b>Assurance directe</b>	<b>3.4.10.2</b>
3 194	3 220	3 312	3 444	3 539	Primes brutes	3.4.10.2.1
432	422	408	407	384	Primes cédées	3.4.10.2.2
2 761	2 798	2 904	3 037	3 155	Primes nettes émises	3.4.10.2.3
					<b>Réassurance acceptée</b>	<b>3.4.10.3</b>
543	542	531	538	277	Primes brutes	3.4.10.3.1
127	116	130	51	-	Primes cédées	3.4.10.3.2
416	425	401	487	277	Primes nettes émises	3.4.10.3.3

## GERMANY

### 3. Detailed results (cont.)

Million EUR (1999 DEM euro)

	1996	1997	1998	1999	2000
<b>3.5</b>	<b>Gross claims payments</b>				
<b>3.5.1</b>	<b>Life</b>				
<b>3.5.1</b>	<b>32 496</b>	<b>36 118</b>	<b>39 147</b>	<b>44 054</b>	<b>48 961</b>
<b>3.5.1.1</b>	<b>Domestic companies</b>				
3.5.1.1.1	2 072	2 339	2 153	6 635	6 596
3.5.1.1.1	Foreign controlled companies				
<b>3.5.1.2</b>	<b>684</b>	<b>758</b>	<b>852</b>	<b>945</b>	<b>728</b>
<b>3.5.1.2</b>	<b>Foreign companies (branches)</b>				
<b>3.5.2</b>	<b>Non-life</b>				
<b>3.5.2</b>	<b>67 908</b>	<b>70 174</b>	<b>69 521</b>	<b>77 785</b>	<b>78 666</b>
<b>3.5.2.1</b>	<b>Domestic companies</b>				
3.5.2.1.1	8 405	8 449	8 020	10 059	10 022
3.5.2.1.1	Foreign controlled companies				
<b>3.5.2.2</b>	<b>478</b>	<b>466</b>	<b>465</b>	<b>521</b>	<b>518</b>
<b>3.5.2.2</b>	<b>Foreign companies (branches)</b>				
<b>3.6</b>	<b>Gross operating expenses</b>				
<b>3.6.1</b>	<b>Life</b>				
<b>3.6.1</b>	<b>9 313</b>	<b>9 680</b>	<b>10 126</b>	<b>13 657</b>	<b>12 420</b>
<b>3.6.1.1</b>	<b>Domestic companies</b>				
3.6.1.1.1	594	627	557	2 057	1 673
3.6.1.1.1	Foreign controlled companies				
<b>3.6.1.2</b>	<b>196</b>	<b>203</b>	<b>220</b>	<b>293</b>	<b>185</b>
<b>3.6.1.2</b>	<b>Foreign companies (branches)</b>				
<b>3.6.2</b>	<b>Non-life</b>				
<b>3.6.2</b>	<b>21 999</b>	<b>23 325</b>	<b>23 816</b>	<b>24 564</b>	<b>19 477</b>
<b>3.6.2.1</b>	<b>Domestic companies</b>				
3.6.2.1.1	2 723	2 808	2 747	3 177	2 481
3.6.2.1.1	Foreign controlled companies				
<b>3.6.2.2</b>	<b>155</b>	<b>155</b>	<b>159</b>	<b>165</b>	<b>128</b>
<b>3.6.2.2</b>	<b>Foreign companies (branches)</b>				
<b>3.7</b>	<b>Commissions</b>				
<b>3.7.1</b>	<b>Life</b>				
<b>3.7.1</b>	<b>5 077</b>	<b>5 415</b>	<b>5 845</b>	<b>8 614</b>	<b>7 654</b>
<b>3.7.1.1</b>	<b>Domestic companies</b>				
3.7.1.1.1	324	351	322	1 298	1 031
3.7.1.1.1	Foreign controlled companies				
<b>3.7.1.2</b>	<b>87</b>	<b>88</b>	<b>96</b>	<b>149</b>	<b>72</b>
<b>3.7.1.2</b>	<b>Foreign companies (branches)</b>				
<b>3.7.1.3</b>	<b>Direct business</b>				
3.7.1.3.1	3 643	3 661	3 839	5 978	4 167
3.7.1.3.1	Domestic companies				
3.7.1.3.2	87	88	96	149	72
3.7.1.3.2	Foreign companies (branches)				
<b>3.7.1.4</b>	<b>1 347</b>	<b>1 665</b>	<b>1 910</b>	<b>2 488</b>	<b>3 415</b>
<b>3.7.1.4</b>	<b>Reinsurance accepted</b>				
3.7.1.4.1	1 347	1 665	1 910	2 488	3 415
3.7.1.4.1	Domestic companies				
<b>3.7.2</b>	<b>Non-life</b>				
<b>3.7.2</b>	<b>13 030</b>	<b>13 920</b>	<b>14 167</b>	<b>14 746</b>	<b>15 654</b>
<b>3.7.2.1</b>	<b>Domestic companies</b>				
3.7.2.1.1	1 613	1 676	1 635	1 907	1 994
3.7.2.1.1	Foreign controlled companies				
<b>3.7.2.2</b>	<b>67</b>	<b>67</b>	<b>70</b>	<b>71</b>	<b>74</b>
<b>3.7.2.2</b>	<b>Foreign companies (branches)</b>				
<b>3.7.2.3</b>	<b>Direct business</b>				
3.7.2.3.1	6 856	7 133	7 373	7 390	7 655
3.7.2.3.1	Domestic companies				
3.7.2.3.2	67	67	70	71	74
3.7.2.3.2	Foreign companies (branches)				
<b>3.7.2.4</b>	<b>6 106</b>	<b>6 721</b>	<b>6 725</b>	<b>7 285</b>	<b>7 925</b>
<b>3.7.2.4</b>	<b>Reinsurance accepted</b>				
3.7.2.4.1	6 106	6 721	6 725	7 285	7 925
3.7.2.4.1	Domestic companies				
3.7.2.4.2	-	-	-	-	-
3.7.2.4.2	Foreign companies (branches)				

## 3. Résultats détaillés (cont.)

Millions EUR (1999 DEM euro)

2001	2002	2003	2004	2005		
					<b>Sinistres bruts</b>	<b>3.5</b>
<b>52 260</b>	<b>56 397</b>	<b>66 636</b>	<b>66 913</b>	<b>66 672</b>	<b>Vie</b>	<b>3.5.1</b>
<b>51 475</b>	<b>55 570</b>	<b>65 645</b>	<b>65 945</b>	<b>65 994</b>	<b>Entreprises nationales</b>	<b>3.5.1.1</b>
7 285	7 670	8 458	6 532	6 445	Entreprises sous contrôle étranger	3.5.1.1.1
<b>785</b>	<b>827</b>	<b>990</b>	<b>968</b>	<b>678</b>	<b>Succursales d'entreprises étrangères</b>	<b>3.5.1.2</b>
<b>93 232</b>	<b>93 966</b>	<b>80 694</b>	<b>77 338</b>	<b>83 772</b>	<b>Non-vie</b>	<b>3.5.2</b>
<b>92 599</b>	<b>93 291</b>	<b>80 284</b>	<b>77 015</b>	<b>82 989</b>	<b>Entreprises nationales</b>	<b>3.5.2.1</b>
12 673	11 490	9 776	6 014	5 947	Entreprises sous contrôle étranger	3.5.2.1.1
<b>633</b>	<b>675</b>	<b>411</b>	<b>324</b>	<b>782</b>	<b>Succursales d'entreprises étrangères</b>	<b>3.5.2.2</b>
					<b>Dépenses brutes</b>	<b>3.6</b>
<b>13 907</b>	<b>13 615</b>	<b>14 699</b>	<b>18 130</b>	<b>13 901</b>	<b>Vie</b>	<b>3.6.1</b>
<b>13 698</b>	<b>13 415</b>	<b>14 481</b>	<b>17 868</b>	<b>13 760</b>	<b>Entreprises nationales</b>	<b>3.6.1.1</b>
1 939	1 852	1 866	1 770	1 344	Entreprises sous contrôle étranger	3.6.1.1.1
<b>209</b>	<b>200</b>	<b>218</b>	<b>262</b>	<b>141</b>	<b>Succursales d'entreprises étrangères</b>	<b>3.6.1.2</b>
<b>27 717</b>	<b>30 039</b>	<b>29 185</b>	<b>27 867</b>	<b>27 955</b>	<b>Non-vie</b>	<b>3.6.2</b>
<b>27 529</b>	<b>29 823</b>	<b>29 036</b>	<b>27 750</b>	<b>27 694</b>	<b>Entreprises nationales</b>	<b>3.6.2.1</b>
3 768	3 673	3 536	2 167	1 985	Entreprises sous contrôle étranger	3.6.2.1.1
<b>188</b>	<b>216</b>	<b>149</b>	<b>117</b>	<b>261</b>	<b>Succursales d'entreprises étrangères</b>	<b>3.6.2.2</b>
					<b>Commissions</b>	<b>3.7</b>
<b>8 693</b>	<b>8 194</b>	<b>9 365</b>	<b>12 393</b>	<b>8 571</b>	<b>Vie</b>	<b>3.7.1</b>
<b>8 605</b>	<b>8 108</b>	<b>9 262</b>	<b>12 243</b>	<b>8 512</b>	<b>Entreprises nationales</b>	<b>3.7.1.1</b>
1 212	1 114	1 189	1 210	829	Entreprises sous contrôle étranger	3.7.1.1.1
<b>87</b>	<b>86</b>	<b>103</b>	<b>150</b>	<b>59</b>	<b>Succursales d'entreprises étrangères</b>	<b>3.7.1.2</b>
<b>4 998</b>	<b>5 019</b>	<b>5 880</b>	<b>8 739</b>	<b>5 012</b>	<b>Assurances directes</b>	<b>3.7.1.3</b>
4 911	4 933	5 778	8 589	4 952	Entreprises nationales	3.7.1.3.1
87	86	103	150	59	Succursales d'entreprises étrangères	3.7.1.3.2
<b>3 695</b>	<b>3 175</b>	<b>3 485</b>	<b>3 654</b>	<b>3 560</b>	<b>Réassurance acceptée</b>	<b>3.7.1.4</b>
3 695	3 175	3 485	3 654	3 560	Entreprises nationales	3.7.1.4.1
<b>16 857</b>	<b>19 269</b>	<b>18 732</b>	<b>17 150</b>	<b>16 996</b>	<b>Non-vie</b>	<b>3.7.2</b>
<b>16 774</b>	<b>19 174</b>	<b>18 665</b>	<b>17 086</b>	<b>16 855</b>	<b>Entreprises nationales</b>	<b>3.7.2.1</b>
2 291	2 356	2 269	1 334	1 201	Entreprises sous contrôle étranger	3.7.2.1.1
<b>83</b>	<b>95</b>	<b>67</b>	<b>64</b>	<b>142</b>	<b>Succursales d'entreprises étrangères</b>	<b>3.7.2.2</b>
<b>8 161</b>	<b>8 416</b>	<b>8 725</b>	<b>8 825</b>	<b>8 790</b>	<b>Assurances directes</b>	<b>3.7.2.3</b>
8 078	8 321	8 658	8 761	8 648	Entreprises nationales	3.7.2.3.1
83	95	67	64	142	Succursales d'entreprises étrangères	3.7.2.3.2
<b>8 696</b>	<b>10 854</b>	<b>10 007</b>	<b>8 325</b>	<b>8 207</b>	<b>Réassurance acceptée</b>	<b>3.7.2.4</b>
8 696	10 854	10 007	8 325	8 207	Entreprises nationales	3.7.2.4.1
-	-	-	-	-	Succursales d'entreprises étrangères	3.7.2.4.2

## Methodological Notes

### Definition of foreign-controlled companies:

Foreign direct or indirect majority interests over 50 per cent.

#### 2.1. Number of companies:

- a) The figures of the small mutual societies supervised by the Länder are excluded. Number of the small mutual societies supervised by the Länder: 1358 (1997), 1306 (1998), 1258 (1999). The market share of these small mutual societies is about 0.04 per cent.
- b) In life companies, pension and death benefit schemes are included.
- c) In non-life companies, specialised health insurance companies are included. Number of health insurance companies: 56 (1997), 57 (1998), 56 (1999).

#### 3.1 Business written in the reporting country:

Figures since 1992 for the first time include data from professional reinsurers. Before 1995, for premiums ceded, a distinction between business written in the reporting country and business written abroad is not available. Therefore figures in Section 3.1 and Section 3.4 show total business (domestic and abroad) for these years.

#### 3.3 Business written abroad:

Same note as Section 3.1 above. Before 1995, for reinsurance accepted, a distinction between life and non-life is not available, e.g. non-life includes life reinsurance. For reinsurance accepted, business written abroad is business accepted from an insurance enterprise located abroad. The location of the insured risk is not available.

#### 3.3 Outstanding investment by direct insurance companies:

The evaluation method for investment is historic valuation. Since 1995, a distinction between domestic companies and branches and agencies of foreign undertakings is not available, neither are separate figures for foreign controlled companies. No distinction for domestic and foreign investment is available.

## Notes méthodologiques

### Définition des entreprises sous contrôle étranger :

Intérêts étrangers, directs ou indirects, supérieurs à 50 pour cent.

#### 2.1 Nombre d'entreprises :

- a) Les données relatives aux petites sociétés mutuelles soumises au contrôle des Länder sont exclues. Nombre des petites sociétés mutuelles soumises au contrôle des Länder; 1358 (1997), 1306 (1998), 1258 (1999). La part de marché de ces sociétés est de plus ou moins 0.04 pour cent.
- b) S'agissant des entreprises d'assurance-vie, les régimes de pension et d'indemnités en cas de décès sont inclus.
- c) Dans le cas des entreprises d'assurance non-vie, les entreprises d'assurance-maladie spécialisées sont incluses. Nombre des entreprises d'assurance-maladie : 56 (1997), 57 (1998), 56 (1999).

#### 3.1 Opérations conclues dans le pays déclarant :

Les chiffres depuis 1992 incluent pour la première fois ceux concernant les réassureurs professionnels. Avant 1995, pour les primes cédées, on ne dispose pas de ventilation entre les opérations souscrites dans le pays déclarant et celles souscrites à l'étranger. Par conséquent, les chiffres de la section 3.1 et la section 3.4 concernent les opérations totales (nationales et étrangères) pour ces années .

#### 3.2 Opérations conclues à l'étranger :

Même remarque que sous le point 3.1. Avant 1995, pour les opérations de réassurance acceptées, on ne dispose pas de ventilation entre les branches vie et non-vie; par conséquent la réassurance-vie comprend la réassurance non-vie. Les opérations de réassurance acceptées souscrites à l'étranger sont celles acceptées d'une entreprise d'assurance située à l'étranger. On ne dispose pas de données concernant la localisation du risque assuré.

#### 3.3 Encours des placements des entreprises d'assurances directes :

La méthode d'évaluation des placements est la méthode du coût historique. Depuis 1995, une distinction entre entreprises nationales et succursales et agences d'entreprises étrangères n'est pas disponible; Il n'y a de même pas de données séparées pour les entreprises sous contrôle étranger. Les placements nationaux et étrangers ne sont pas ventilés.

**3.4 Breakdown of non-life premiums:**

Same note as Section 3.1 above.

- a) Freight Insurance is included in Marine and Aviation Insurance.
- b) "Others" is the data of insurance for legal protections.

**3.4 Ventilations des primes non-vie :**

Même note que la section 3.1 ci-dessus.

- a) L'assurance fret est incluse dans l'assurance maritime et aviation.
- b) La rubrique « Divers » correspond aux données sur l'assurance « protection juridique ».



## Greece / Grèce

1. Main aggregates .....	190
1. Principaux agrégats .....	191
2. Number of companies and employees in the reporting country.....	190
2. Nombre d'entreprises et d'employés dans le pays déclarant.....	191
3. Detailed results .....	192
3. Résultats détaillés .....	193
<i>Methodological Notes / Notes méthodologiques .....</i>	<i>200</i>

# GREECE

## 1. Main aggregates

Million EUR (2001 GRD euro)

	1996	1997	1998	1999	2000
<b>1.1 Business written in the reporting country</b>					
1.1.1 Gross premiums	1 549	1 716	1 967	2 440	2 564
1.1.1.1 Life	729	841	991	1 340	1 321
1.1.1.2 Non-life	820	876	976	1 100	1 243
1.1.2 Ceded premiums	293	272	..	323	356
1.1.2.1 Life	90	70	..	76	62
1.1.2.2 Non-life	203	202	..	246	294
1.1.3 Net written premiums	1 256	1 444	..	2 117	2 208
1.1.3.1 Life	639	771	..	1 263	1 259
1.1.3.2 Non-life	617	673	..	854	949
<b>1.2 Business written abroad</b>					
1.2.1 Gross premiums	..	..	..	..	..
1.2.1.1 Life	..	..	..	43	..
1.2.1.2 Non-life	..	..	..	..	..
1.2.2 Ceded premiums	..	..	..	..	..
1.2.2.1 Life	..	..	..	..	..
1.2.2.2 Non-life	..	..	..	..	..
1.2.3 Net written premiums	..	..	..	..	..
1.2.3.1 Life	..	..	..	..	..
1.2.3.2 Non-life	..	..	..	..	..
<b>1.3 Outstanding investment by direct insurance companies</b>	..	<b>2 949</b>	..	..	..
1.3.1 Life	..	1 317	..	..	..
1.3.2 Non-life	..	1 632	..	..	..
<b>1.4 Gross claims payments</b>	<b>741</b>	<b>868</b>	<b>1 101</b>	<b>1 385</b>	<b>1 543</b>
1.4.1 Life	266	350	435	650	694
1.4.2 Non-life	475	518	666	735	849
<b>1.5 Gross operating expenses</b>	<b>1 838</b>	<b>513</b>	<b>532</b>	..	..
1.5.1 Life	897	245	252	..	..
1.5.2 Non-life	941	269	280	..	..
<b>1.6 Commissions</b>	<b>236</b>	<b>256</b>	<b>393</b>	..	<b>421</b>
1.6.1 Life	106	124	171	..	220
1.6.2 Non-life	130	132	222	104	202

## 2. Number of companies and employees in the reporting country

Units

	1996	1997	1998	1999	2000
<b>2.1 Number of companies</b>					
<b>2.1.1 Total</b>	<b>152</b>	<b>141</b>	<b>132</b>	<b>120</b>	<b>117</b>
2.1.1.1 Domestic companies	103	96	91	82	79
2.1.1.1.1 Foreign controlled companies	..	..	..	..	..
2.1.1.2 Foreign companies (branches)	49	45	41	38	38
<b>2.1.2 Life</b>	<b>27</b>	<b>24</b>	<b>22</b>	<b>20</b>	<b>21</b>
2.1.2.1 Domestic companies	24	22	20	18	18
2.1.2.1.1 Foreign controlled companies	..	..	..	..	..
2.1.2.2 Foreign companies (branches)	3	2	2	2	3
<b>2.1.3 Non-life</b>	<b>109</b>	<b>100</b>	<b>93</b>	<b>86</b>	<b>82</b>
2.1.3.1 Domestic companies	64	58	55	51	48
2.1.3.1.1 Foreign controlled companies	..	..	..	..	..
2.1.3.2 Foreign companies (branches)	45	42	38	35	34
<b>2.1.3 Composite</b>	<b>16</b>	<b>17</b>	<b>17</b>	<b>14</b>	<b>14</b>
2.1.3.1 Domestic companies	15	16	16	13	13
2.1.3.1.1 Foreign controlled companies	..	..	..	..	..
2.1.4.2 Foreign companies (branches)	1	1	1	1	1
<b>2.1.4 Reinsurance</b>	-	-	..	..	..
2.1.4.1 Domestic companies	-	-	..	..	..
2.1.4.1.1 Foreign controlled companies	..	..	..	..	..
2.1.4.2 Foreign companies (branches)	-	-	..	..	..
<b>2.2 Number of employees</b>	..	..	..	..	..
<b>2.2.1 Insurance companies</b>	..	..	..	..	..
<b>2.2.2 Intermediaries</b>	..	..	..	..	..



## 1. Principaux agrégats

Millions EUR (2001 GRD euro)

2001	2002	2003	2004	2005		
					<b>Opérations conclues dans le pays déclarant</b>	<b>1.1</b>
2 657	2 911	3 287	3 650	3 899	Primes brutes	1.1.1
1 308	1 331	1 458	1 735	1 911	Vie	1.1.1.1
1 349	1 580	1 829	1 915	1 988	Non-vie	1.1.1.2
422	456	524	542	518	Primes cédées	1.1.2
62	60	77	76	82	Vie	1.1.2.1
359	396	447	466	436	Non-vie	1.1.2.2
2 235	2 455	2 763	3 108	3 381	Primes nettes émises	1.1.3
1 246	1 271	1 381	1 659	1 829	Vie	1.1.3.1
990	1 184	1 382	1 449	1 552	Non-vie	1.1.3.2
					<b>Opérations à l'étranger</b>	<b>1.2</b>
..	-	-	..	..	Primes brutes	1.2.1
25	-	-	-	..	Vie	1.2.1.1
..	-	-	-	..	Non-vie	1.2.1.2
..	-	-	..	..	Primes cédées	1.2.2
..	-	-	..	..	Vie	1.2.2.1
..	-	-	..	..	Non-vie	1.2.2.2
..	-	-	..	..	Primes nettes émises	1.2.3
..	-	-	..	..	Vie	1.2.3.1
..	-	-	..	..	Non-vie	1.2.3.2
..	..	<b>6 927</b>	<b>7 927</b>	<b>9 277</b>	<b>Encours des placements des entreprises d'assurance directe</b>	<b>1.3</b>
..	..	..	..	..	Vie	1.3.1
..	..	..	..	..	Non-vie	1.3.2
<b>1 508</b>	<b>1 637</b>	<b>1 813</b>	..	..	<b>Sinistres bruts</b>	<b>1.4</b>
685	714	793	840	955	Vie	1.4.1
823	923	1 020	1 016	1 118	Non-vie	1.4.2
..	<b>616</b>	<b>804</b>	<b>663</b>	..	<b>Dépenses brutes d'exploitation</b>	<b>1.5</b>
..	317	313	302	306	Vie	1.5.1
..	300	491	361	369	Non-vie	1.5.2
<b>444</b>	<b>478</b>	<b>485</b>	..	..	<b>Commissions</b>	<b>1.6</b>
212	204	174	203	219	Vie	1.6.1
232	274	311	330	361	Non-vie	1.6.2

## 2. Nombre d'entreprises et d'employés dans le pays déclarant

Unités

2001	2002	2003	2004	2005		
					<b>Nombre d'entreprises</b>	<b>2.1</b>
<b>113</b>	<b>105</b>	<b>105</b>	<b>105</b>	<b>105</b>	<b>Total</b>	<b>2.1.1</b>
75	72	71	71	71	Entreprises nationales	2.1.1.1
..	..	..	..	..	Entreprises sous contrôle étranger	2.1.1.1.1
38	33	34	33	34	Succursales d'entreprises étrangères	2.1.1.2
<b>21</b>	<b>20</b>	<b>19</b>	<b>18</b>	<b>19</b>	<b>Vie</b>	<b>2.1.2</b>
18	17	16	15	16	Entreprises nationales	2.1.2.1
..	..	..	..	..	Entreprises sous contrôle étranger	2.1.2.1.1
3	3	3	3	3	Succursales d'entreprises étrangères	2.1.2.2
<b>78</b>	<b>72</b>	<b>72</b>	<b>73</b>	<b>72</b>	<b>Non-vie</b>	<b>2.1.3</b>
44	43	43	44	43	Entreprises nationales	2.1.3.1
..	..	..	..	..	Entreprises sous contrôle étranger	2.1.3.1.1
34	29	29	29	29	Succursales d'entreprises étrangères	2.1.3.2
<b>14</b>	<b>13</b>	<b>13</b>	<b>13</b>	<b>13</b>	<b>Mixte</b>	<b>2.1.3</b>
13	12	12	12	12	Entreprises nationales	2.1.3.1
..	..	..	..	..	Entreprises sous contrôle étranger	2.1.3.1.1
1	1	1	1	1	Succursales d'entreprises étrangères	2.1.4.2
-	..	<b>1</b>	-	<b>1</b>	<b>Réassurance</b>	<b>2.1.4</b>
-	..	-	-	-	Entreprises nationales	2.1.4.1
..	..	..	..	..	Entreprises sous contrôle étranger	2.1.4.1.1
-	..	1	-	1	Succursales d'entreprises étrangères	2.1.4.2
..	..	..	..	..	<b>Nombre d'employés</b>	<b>2.2</b>
..	..	..	..	..	<b>Entreprises d'assurances</b>	<b>2.2.1</b>
..	..	..	..	..	<b>Intermédiaires</b>	<b>2.2.2</b>

# GREECE

## 3. Detailed results

Million EUR (2001 GRD euro)

	1996	1997	1998	1999	2000
<b>3.1 Business written in the reporting country</b>					
<b>3.1.1 Life and non-life</b>					
<b>3.1.1.1 Gross premiums</b>	<b>1 549</b>	<b>1 716</b>	<b>1 967</b>	<b>2 440</b>	<b>2 564</b>
3.1.1.1.1 Domestic companies	1 277	1 541	1 775	2 242	2 366
3.1.1.1.2 Foreign companies (branches)	272	175	192	197	198
3.1.1.1.3 Direct business	1 507	1 685	1 929	2 408	2 544
3.1.1.1.3.1 Domestic companies	1 242	1 521	1 751	2 221	2 348
3.1.1.1.3.2 Foreign companies (branches)	265	164	178	186	204
3.1.1.1.4 Reinsurance accepted	42	32	39	32	20
3.1.1.1.4.1 Domestic companies	35	20	24	21	18
3.1.1.1.4.2 Foreign companies (branches)	7	..	14	11	2
<b>3.1.1.2 Ceded premiums</b>	<b>293</b>	<b>272</b>	<b>..</b>	<b>323</b>	<b>356</b>
3.1.1.2.1 Domestic companies	267	244	..	289	323
3.1.1.2.2 Foreign companies (branches)	26	29	..	34	33
<b>3.1.1.3 Net written premiums</b>	<b>1 256</b>	<b>1 444</b>	<b>..</b>	<b>2 117</b>	<b>2 208</b>
3.1.1.3.1 Domestic companies	1 010	1 297	..	1 954	2 043
3.1.1.3.2 Foreign companies (branches)	247	147	..	163	209
<b>3.1.2 Life</b>					
<b>3.1.2.1 Gross premiums</b>	<b>729</b>	<b>841</b>	<b>991</b>	<b>1 340</b>	<b>1 321</b>
3.1.2.1.1 Domestic companies	540	755	895	1 233	1 214
3.1.2.1.2 Foreign companies (branches)	189	86	96	107	107
3.1.2.1.3 Direct business	728	840	990	1 338	1 319
3.1.2.1.3.1 Domestic companies	539	754	893	1 231	1 212
3.1.2.1.3.2 Foreign companies (branches)	189	86	96	106	116
3.1.2.1.4 Reinsurance accepted	1	1	1	2	2
3.1.2.1.4.1 Domestic companies	1	1	1	2	2
3.1.2.1.4.2 Foreign companies (branches)	1	..	-	-	-
<b>3.1.2.2 Ceded premiums</b>	<b>90</b>	<b>70</b>	<b>..</b>	<b>76</b>	<b>62</b>
3.1.2.2.1 Domestic companies	87	68	..	73	59
3.1.2.2.2 Foreign companies (branches)	2	2	..	3	2
<b>3.1.2.3 Net written premiums</b>					
3.1.2.3.1 All risks	639	..	..	1 263	1 259
3.1.2.3.1.1 Domestic companies	452	..	..	1 160	1 155
3.1.2.3.1.2 Foreign companies (branches)	187	..	..	104	104
3.1.2.3.2 Domestic risks	639	..	..	..	..
3.1.2.3.2.1 Domestic companies	452	..	..	..	..
3.1.2.3.2.2 Foreign companies (branches)	187	..	..	..	..
3.1.2.3.3 Foreign risks	..	..	..	..	..
3.1.2.3.3.1 Domestic companies	452	..	..	1 160	1 155
3.1.2.3.3.2 Foreign companies (branches)	187	..	..	104	104
<b>3.1.3 Non-life</b>					
<b>3.1.3.1 Gross premiums</b>	<b>820</b>	<b>876</b>	<b>976</b>	<b>1 100</b>	<b>1 243</b>
3.1.3.1.1 Domestic companies	737	786	880	1 009	1 152
3.1.3.1.2 Foreign companies (branches)	83	90	96	91	91
3.1.3.1.3 Direct business	779	845	939	1 070	1 225
3.1.3.1.3.1 Domestic companies	703	766	857	990	1 136
3.1.3.1.3.2 Foreign companies (branches)	76	78	81	80	89
3.1.3.1.4 Reinsurance accepted	41	31	38	31	18
3.1.3.1.4.1 Domestic companies	35	19	23	19	16
3.1.3.1.4.2 Foreign companies (branches)	7	11	14	11	2
<b>3.1.3.2 Ceded premiums</b>	<b>203</b>	<b>202</b>	<b>..</b>	<b>246</b>	<b>294</b>
3.1.3.2.1 Domestic companies	180	176	..	215	264
3.1.3.2.2 Foreign companies (branches)	23	26	..	31	31
<b>3.1.3.3 Net written premiums</b>					
3.1.3.3.1 All risks	617	..	..	854	949
3.1.3.3.1.1 Domestic companies	557	..	..	794	888
3.1.3.3.1.2 Foreign companies (branches)	60	..	..	60	60
3.1.3.3.2 Domestic risks	617	..	..	..	..
3.1.3.3.2.1 Domestic companies	557	..	..	..	..
3.1.3.3.2.2 Foreign companies (branches)	60	..	..	..	..
3.1.3.3.3 Foreign risks	..	..	..	..	..
3.1.3.3.3.1 Domestic companies	557	..	..	794	888
3.1.3.3.3.2 Foreign companies (branches)	60	..	..	60	60
<b>3.2 Business written abroad</b>					
<b>3.2.1 Life</b>					
<b>3.2.1.1 Gross premiums</b>	<b>..</b>	<b>..</b>	<b>..</b>	<b>43</b>	<b>..</b>
3.2.1.1.1 Branches	..	..	..	43	..
3.2.1.1.3 Direct business	..	..	7	..	..
3.2.1.1.3.1 Branches	..	..	7	..	..

## 3. Résultats détaillés

Millions EUR (2001 GRD euro)

2001	2002	2003	2004	2005		
					<b>Opérations conclues dans le pays déclarant</b>	<b>3.1</b>
					<b>Vie et non-vie</b>	<b>3.1.1</b>
<b>2 657</b>	<b>2 911</b>	<b>3 287</b>	<b>3 650</b>	<b>3 899</b>	<b>Primes brutes</b>	<b>3.1.1.1</b>
2 471	2 712	2 992	3 359	3 574	Entreprises nationales	3.1.1.1.1
186	199	295	291	325	Succursales d'entreprises étrangères	3.1.1.1.2
2 629	2 885	3 250	3 610	3 850	Assurances directes	3.1.1.1.3
2 451	2 689	2 957	3 322	3 531	Entreprises nationales	3.1.1.1.3.1
178	196	293	288	319	Succursales d'entreprises étrangères	3.1.1.1.3.2
28	27	37	40	49	Réassurance acceptée	3.1.1.1.4
21	23	35	37	43	Entreprises nationales	3.1.1.1.4.1
8	3	2	3	6	Succursales d'entreprises étrangères	3.1.1.1.4.2
<b>422</b>	<b>456</b>	<b>524</b>	<b>542</b>	<b>518</b>	<b>Primes cédées</b>	<b>3.1.1.2</b>
375	423	473	484	470	Entreprises nationales	3.1.1.2.1
46	33	51	58	48	Succursales d'entreprises étrangères	3.1.1.2.2
<b>2 235</b>	<b>2 455</b>	<b>2 763</b>	<b>3 108</b>	<b>3 381</b>	<b>Primes nettes émises</b>	<b>3.1.1.3</b>
2 096	2 289	2 519	2 875	3 104	Entreprises nationales	3.1.1.3.1
139	166	244	233	277	Succursales d'entreprises étrangères	3.1.1.3.2
					<b>Vie</b>	<b>3.1.2</b>
<b>1 308</b>	<b>1 331</b>	<b>1 458</b>	<b>1 735</b>	<b>1 911</b>	<b>Primes brutes</b>	<b>3.1.2.1</b>
1 188	1 188	1 259	1 549	1 677	Entreprises nationales	3.1.2.1.1
120	143	199	186	234	Succursales d'entreprises étrangères	3.1.2.1.2
1 305	1 328	1 452	1 731	1 906	Assurances directes	3.1.2.1.3
1 186	1 185	1 254	1 545	1 672	Entreprises nationales	3.1.2.1.3.1
120	143	198	186	234	Succursales d'entreprises étrangères	3.1.2.1.3.2
3	3	6	4	5	Réassurance acceptée	3.1.2.1.4
3	3	5	4	5	Entreprises nationales	3.1.2.1.4.1
-	-	1	-	-	Succursales d'entreprises étrangères	3.1.2.1.4.2
<b>62</b>	<b>60</b>	<b>77</b>	<b>76</b>	<b>82</b>	<b>Primes cédées</b>	<b>3.1.2.2</b>
60	57	73	71	76	Entreprises nationales	3.1.2.2.1
3	3	4	5	6	Succursales d'entreprises étrangères	3.1.2.2.2
					<b>Primes nettes émises</b>	<b>3.1.2.3</b>
1 246	1 271	1 381	1 659	1 829	Tous risques	3.1.2.3.1
1 129	1 131	1 186	1 478	1 601	Entreprises nationales	3.1.2.3.1.1
117	140	195	181	228	Succursales d'entreprises étrangères	3.1.2.3.1.2
..	1 251	1 355	1 651	1 823	Risques nationaux	3.1.2.3.2
..	1 111	1 160	1 470	1 595	Entreprises nationales	3.1.2.3.2.1
..	140	195	181	228	Succursales d'entreprises étrangères	3.1.2.3.2.2
..	20	26	8	6	Risques étrangers	3.1.2.3.3
1 129	1 131	1 186	1 478	1 601	Entreprises nationales	3.1.2.3.3.1
117	140	195	181	228	Succursales d'entreprises étrangères	3.1.2.3.3.2
					<b>Non-vie</b>	<b>3.1.3</b>
<b>1 349</b>	<b>1 580</b>	<b>1 829</b>	<b>1 915</b>	<b>1 988</b>	<b>Primes brutes</b>	<b>3.1.3.1</b>
1 283	1 524	1 733	1 810	1 897	Entreprises nationales	3.1.3.1.1
66	56	96	105	91	Succursales d'entreprises étrangères	3.1.3.1.2
1 324	1 557	1 798	1 879	1 944	Assurances directes	3.1.3.1.3
1 265	1 504	1 703	1 777	1 859	Entreprises nationales	3.1.3.1.3.1
59	53	95	102	85	Succursales d'entreprises étrangères	3.1.3.1.3.2
25	23	32	36	44	Réassurance acceptée	3.1.3.1.4
18	20	30	33	38	Entreprises nationales	3.1.3.1.4.1
8	3	2	3	6	Succursales d'entreprises étrangères	3.1.3.1.4.2
<b>359</b>	<b>396</b>	<b>447</b>	<b>466</b>	<b>436</b>	<b>Primes cédées</b>	<b>3.1.3.2</b>
316	366	400	413	394	Entreprises nationales	3.1.3.2.1
44	30	47	53	42	Succursales d'entreprises étrangères	3.1.3.2.2
					<b>Primes nettes émises</b>	<b>3.1.3.3</b>
990	1 184	1 382	1 449	1 552	Tous risques	3.1.3.3.1
967	1 158	1 333	1 397	1 503	Entreprises nationales	3.1.3.3.1.1
23	26	49	52	49	Succursales d'entreprises étrangères	3.1.3.3.1.2
..	1 184	1 382	1 449	1 552	Risques nationaux	3.1.3.3.2
..	1 158	1 333	1 397	1 503	Entreprises nationales	3.1.3.3.2.1
..	26	49	52	49	Succursales d'entreprises étrangères	3.1.3.3.2.2
..	-	-	-	..	Risques étrangers	3.1.3.3.3
967	1 158	1 333	1 397	1 503	Entreprises nationales	3.1.3.3.3.1
23	26	49	52	49	Succursales d'entreprises étrangères	3.1.3.3.3.2
					<b>Opérations à l'étranger</b>	<b>3.2</b>
					<b>Vie</b>	<b>3.2.1</b>
<b>25</b>	-	-	-	..	<b>Primes brutes</b>	<b>3.2.1.1</b>
25	-	-	-	-	Succursales	3.2.1.1.1
..	-	-	-	..	Assurances directes	3.2.1.1.3
..	-	-	-	-	Succursales	3.2.1.1.3.1

# GREECE

## 3. Detailed results (cont.)

Million EUR (2001 GRD euro)

	1996	1997	1998	1999	2000
<b>3.3 Outstanding investment by direct insurance companies</b>					
<b>3.3.1 Life and Non-life</b>	..	<b>2 949</b>	..	..	..
<b>3.3.1.1 Domestic companies</b>	<b>1 814</b>	..	..	..	..
<b>3.3.1.2 Foreign companies (branches)</b>	<b>618</b>	..	..	..	..
<b>3.3.1.3 Real estate</b>	<b>300</b>	..	..	..	..
3.3.1.3.1 Domestic companies	277	..	..	..	..
3.3.1.3.2 Foreign companies (branches)	24	..	..	..	..
<b>3.3.1.4 Mortgage loans</b>	<b>16</b>	..	..	..	..
3.3.1.4.1 Domestic companies	12	..	..	..	..
3.3.1.4.2 Foreign companies (branches)	4	..	..	..	..
<b>3.3.1.5 Shares</b>	<b>325</b>	..	..	..	..
3.3.1.5.1 Domestic companies	280	..	..	..	..
3.3.1.5.2 Foreign companies (branches)	46	..	..	..	..
<b>3.3.1.6 Bonds</b>	<b>1 599</b>	..	..	..	..
3.3.1.6.1 Domestic companies	1 072	..	..	..	..
3.3.1.6.2 Foreign companies (branches)	527	..	..	..	..
<b>3.3.1.7 Loans other than mortgage loans</b>	<b>38</b>	..	..	..	..
3.3.1.7.1 Domestic companies	27	..	..	..	..
3.3.1.7.2 Foreign companies (branches)	11	..	..	..	..
<b>3.3.1.8 Other Investments</b>	<b>153</b>	..	..	..	..
3.3.1.8.1 Domestic companies	147	..	..	..	..
3.3.1.8.2 Foreign companies (branches)	6	..	..	..	..
<b>3.3.2 Life</b>	..	<b>1 317</b>	..	..	..
<b>3.3.2.3 Real estate</b>	..	<b>112</b>	..	..	..
<b>3.3.2.4 Mortgage loans</b>	..	<b>3</b>	..	..	..
<b>3.3.2.5 Shares</b>	..	<b>308</b>	..	..	..
<b>3.3.2.6 Bonds</b>	..	<b>767</b>	..	..	..
<b>3.3.2.7 Loans other than mortgage loans</b>	..	<b>31</b>	..	..	..
<b>3.3.2.8 Other Investments</b>	..	<b>97</b>	..	..	..
<b>3.3.3 Non-life</b>	..	<b>1 632</b>	..	..	..
<b>3.3.3.3 Real estate</b>	..	<b>174</b>	..	..	..
<b>3.3.3.4 Mortgage loans</b>	..	<b>14</b>	..	..	..
<b>3.3.3.5 Shares</b>	..	<b>320</b>	..	..	..
<b>3.3.3.6 Bonds</b>	..	<b>1 000</b>	..	..	..
<b>3.3.3.7 Loans other than Mortgage loans</b>	..	<b>16</b>	..	..	..
<b>3.3.3.8 Other Investments</b>	..	<b>109</b>	..	..	..
<b>3.4 Breakdown of non-life premiums</b>					
<b>3.4.1 All non-life premiums</b>					
<b>3.4.1.1 Total</b>					
3.4.1.1.1 Gross premiums	820	876	976	1 100	1 243
3.4.1.1.2 Ceded premiums	..	..	..	246	294
3.4.1.1.3 Net written premiums	..	..	..	854	949
<b>3.4.1.2 Direct business</b>					
3.4.1.2.1 Gross premiums	779	845	939	1 070	1 225
3.4.1.2.2 Ceded premiums	..	..	..	..	..
3.4.1.2.3 Net written premiums	..	..	..	..	..
<b>3.4.1.3 Reinsurance accepted</b>					
3.4.1.3.1 Gross premiums	41	31	38	31	18
<b>3.4.2 Motor vehicle</b>					
<b>3.4.2.1 Total</b>					
3.4.2.1.1 Gross premiums	485	548	614	698	771
3.4.2.1.2 Ceded premiums	..	..	..	44	50
3.4.2.1.3 Net written premiums	..	..	..	655	721
<b>3.4.2.2 Direct business</b>					
3.4.2.2.1 Gross premiums	482	546	611	696	769
3.4.2.2.2 Ceded premiums	..	..	..	..	..
3.4.2.2.3 Net written premiums	..	..	..	..	..
<b>3.4.2.3 Reinsurance accepted</b>					
3.4.2.3.1 Gross premiums	3	2	3	3	2
<b>3.4.3 Maritime and aviation</b>					
<b>3.4.3.1 Total</b>					
3.4.3.1.1 Gross premiums	15	50	56	20	19
3.4.3.1.2 Ceded premiums	..	..	..	10	16
3.4.3.1.3 Net written premiums	..	..	..	10	3
<b>3.4.3.2 Direct business</b>					
3.4.3.2.1 Gross premiums	14	48	48	17	19
3.4.3.2.2 Ceded premiums	..	..	..	..	..
3.4.3.2.3 Net written premiums	..	..	..	..	..
<b>3.4.3.3 Reinsurance accepted</b>					
3.4.3.3.1 Gross premiums	1	2	8	2	-

## 3. Résultats détaillés (cont.)

Millions EUR (2001 GRD euro)

2001	2002	2003	2004	2005		
					<b>Encours des placements des entreprises d'assurance directe</b>	<b>3.3</b>
..	..	6 927	7 927	9 277	<b>Vie et non-vie</b>	<b>3.3.1</b>
..	5 201	6 117	7 027	8 223	<b>Entreprises nationales</b>	<b>3.3.1.1</b>
..	673	810	900	1 054	<b>Succursales d'entreprises étrangères</b>	<b>3.3.1.2</b>
..	483	725	827	964	<b>Immobilier</b>	<b>3.3.1.3</b>
..	477	719	821	958	Entreprises nationales	3.3.1.3.1
..	6	6	6	6	Succursales d'entreprises étrangères	3.3.1.3.2
..	33	33	37	38	<b>Prêts hypothécaires</b>	<b>3.3.1.4</b>
..	30	30	34	35	Entreprises nationales	3.3.1.4.1
..	3	3	3	3	Succursales d'entreprises étrangères	3.3.1.4.2
..	2 709	2 633	2 917	3 401	<b>Actions</b>	<b>3.3.1.5</b>
..	2 574	2 468	2 736	3 178	Entreprises nationales	3.3.1.5.1
..	135	165	181	223	Succursales d'entreprises étrangères	3.3.1.5.2
..	2 149	2 687	3 365	3 792	<b>Obligations</b>	<b>3.3.1.6</b>
..	1 659	2 083	2 693	3 032	Entreprises nationales	3.3.1.6.1
..	490	604	672	760	Succursales d'entreprises étrangères	3.3.1.6.2
..	72	72	70	69	<b>Prêts autres qu'hypothécaires</b>	<b>3.3.1.7</b>
..	56	55	53	52	Entreprises nationales	3.3.1.7.1
..	16	17	17	17	Succursales d'entreprises étrangères	3.3.1.7.2
..	426	777	711	1 013	<b>Autres placements</b>	<b>3.3.1.8</b>
..	405	762	690	968	Entreprises nationales	3.3.1.8.1
..	22	15	21	45	Succursales d'entreprises étrangères	3.3.1.8.2
..	..	..	..	..	<b>Vie</b>	<b>3.3.2</b>
..	..	..	..	..	<b>Immobilier</b>	<b>3.3.2.3</b>
..	..	..	..	..	<b>Prêts hypothécaires</b>	<b>3.3.2.4</b>
..	..	..	..	..	<b>Actions</b>	<b>3.3.2.5</b>
..	..	..	..	..	<b>Obligations</b>	<b>3.3.2.6</b>
..	..	..	..	..	<b>Prêts autres qu'hypothécaires</b>	<b>3.3.2.7</b>
..	..	..	..	..	<b>Autres placements</b>	<b>3.3.2.8</b>
..	..	..	..	..	<b>Non-vie</b>	<b>3.3.3</b>
..	..	..	..	..	<b>Immobilier</b>	<b>3.3.3.3</b>
..	..	..	..	..	<b>Prêts hypothécaires</b>	<b>3.3.3.4</b>
..	..	..	..	..	<b>Actions</b>	<b>3.3.3.5</b>
..	..	..	..	..	<b>Obligations</b>	<b>3.3.3.6</b>
..	..	..	..	..	<b>Prêts autres qu'hypothécaires</b>	<b>3.3.3.7</b>
..	..	..	..	..	<b>Autres placements</b>	<b>3.3.3.8</b>
					<b>Ventilation des primes non-vie</b>	<b>3.4</b>
					<b>Toutes primes non-vie</b>	<b>3.4.1</b>
					<b>Total</b>	<b>3.4.1.1</b>
1 349	1 580	1 829	1 915	1 988	Primes brutes	3.4.1.1.1
359	396	447	466	436	Primes cédées	3.4.1.1.2
990	1 184	1 382	1 449	1 552	Primes nettes émises	3.4.1.1.3
					<b>Assurance directe</b>	<b>3.4.1.2</b>
1 324	1 557	1 798	1 879	1 944	Primes brutes	3.4.1.2.1
..	396	447	..	..	Primes cédées	3.4.1.2.2
..	1 161	1 351	..	..	Primes nettes émises	3.4.1.2.3
					<b>Réassurance acceptée</b>	<b>3.4.1.3</b>
25	23	32	36	44	Primes brutes	3.4.1.3.1
					<b>Assurance automobile</b>	<b>3.4.2</b>
					<b>Total</b>	<b>3.4.2.1</b>
831	969	1 092	1 144	1 206	Primes brutes	3.4.2.1.1
77	60	59	61	75	Primes cédées	3.4.2.1.2
754	909	1 033	1 083	1 131	Primes nettes émises	3.4.2.1.3
					<b>Assurance directe</b>	<b>3.4.2.2</b>
828	965	1 088	1 140	1 203	Primes brutes	3.4.2.2.1
..	60	59	..	..	Primes cédées	3.4.2.2.2
..	906	1 029	..	..	Primes nettes émises	3.4.2.2.3
					<b>Réassurance acceptée</b>	<b>3.4.2.3</b>
3	3	4	4	3	Primes brutes	3.4.2.3.1
					<b>Maritime et aviation</b>	<b>3.4.3</b>
					<b>Total</b>	<b>3.4.3.1</b>
23	30	65	28	68	Primes brutes	3.4.3.1.1
17	22	50	10	34	Primes cédées	3.4.3.1.2
5	7	15	18	34	Primes nettes émises	3.4.3.1.3
					<b>Assurance directe</b>	<b>3.4.3.2</b>
23	29	63	28	65	Primes brutes	3.4.3.2.1
..	22	50	..	..	Primes cédées	3.4.3.2.2
..	7	13	..	..	Primes nettes émises	3.4.3.2.3
					<b>Réassurance acceptée</b>	<b>3.4.3.3</b>
-	-	2	-	3	Primes brutes	3.4.3.3.1

## GREECE

### 3. Detailed results (cont.)

Million EUR (2001 GRD euro)

	1996	1997	1998	1999	2000	
<b>3.4.4</b>	<b>Freight</b>					
<b>3.4.4.1</b>	<b>Total</b>					
3.4.4.1.1	Gross premiums	30	31	4	33	40
3.4.4.1.2	Ceded premiums	..	..	..	21	26
3.4.4.1.3	Net written premiums	..	..	..	12	14
<b>3.4.4.2</b>	<b>Direct business</b>					
3.4.4.2.1	Gross premiums	28	29	4	32	39
3.4.4.2.2	Ceded premiums	..	..	..	..	..
3.4.4.2.3	Net written premiums	..	..	..	..	..
<b>3.4.4.3</b>	<b>Reinsurance accepted</b>					
3.4.4.3.1	Gross premiums	1	2	-	1	1
<b>3.4.5</b>	<b>Fire and property damages</b>					
<b>3.4.5.1</b>	<b>Total</b>					
3.4.5.1.1	Gross premiums	167	133	188	218	261
3.4.5.1.2	Ceded premiums	..	..	..	127	152
3.4.5.1.3	Net written premiums	..	..	..	91	109
<b>3.4.5.2</b>	<b>Direct business</b>					
3.4.5.2.1	Gross premiums	156	122	178	208	254
3.4.5.2.2	Ceded premiums	..	..	..	..	..
3.4.5.2.3	Net written premiums	..	..	..	..	..
<b>3.4.5.3</b>	<b>Reinsurance accepted</b>					
3.4.5.3.1	Gross premiums	11	11	10	10	7
<b>3.4.6</b>	<b>Pecuniary losses</b>					
<b>3.4.6.1</b>	<b>Total</b>					
3.4.6.1.1	Gross premiums	6	5	6	16	16
3.4.6.1.2	Ceded premiums	..	..	..	8	10
3.4.6.1.3	Net written premiums	..	..	..	8	6
<b>3.4.6.2</b>	<b>Direct business</b>					
3.4.6.2.1	Gross premiums	6	4	5	15	16
3.4.6.2.2	Ceded premiums	..	..	..	..	..
3.4.6.2.3	Net written premiums	..	..	..	..	..
<b>3.4.6.3</b>	<b>Reinsurance accepted</b>					
3.4.6.3.1	Gross premiums	1	-	-	1	-
<b>3.4.7</b>	<b>General liability</b>					
<b>3.4.7.1</b>	<b>Total</b>					
3.4.7.1.1	Gross premiums	12	16	15	17	20
3.4.7.1.2	Ceded premiums	..	..	..	11	13
3.4.7.1.3	Net written premiums	..	..	..	6	7
<b>3.4.7.2</b>	<b>Direct business</b>					
3.4.7.2.1	Gross premiums	11	15	14	16	19
3.4.7.2.2	Ceded premiums	..	..	..	..	..
3.4.7.2.3	Net written premiums	..	..	..	..	..
<b>3.4.7.3</b>	<b>Reinsurance accepted</b>					
3.4.7.3.1	Gross premiums	1	1	1	1	-
<b>3.4.8</b>	<b>Accident and health</b>					
<b>3.4.8.1</b>	<b>Total</b>					
3.4.8.1.1	Gross premiums	43	50	53	53	60
3.4.8.1.2	Ceded premiums	..	..	..	17	18
3.4.8.1.3	Net written premiums	..	..	..	36	42
<b>3.4.8.2</b>	<b>Direct business</b>					
3.4.8.2.1	Gross premiums	35	39	44	47	59
3.4.8.2.2	Ceded premiums	..	..	..	..	..
3.4.8.2.3	Net written premiums	..	..	..	..	..
<b>3.4.8.3</b>	<b>Reinsurance accepted</b>					
3.4.8.3.1	Gross premiums	7	11	9	6	1
<b>3.4.9</b>	<b>Health</b>					
<b>3.4.9.1</b>	<b>Total</b>					
3.4.9.1.1	Gross premiums	..	..	..	..	..
3.4.9.1.2	Ceded premiums	..	..	..	..	..
3.4.9.1.3	Net written premiums	..	..	..	..	..
<b>3.4.9.2</b>	<b>Direct business</b>					
3.4.9.2.1	Gross premiums	..	..	..	..	..
3.4.9.2.2	Ceded premiums	..	..	..	..	..
3.4.9.2.3	Net written premiums	..	..	..	..	..

## 3. Résultats détaillés (cont.)

Millions EUR (2001 GRD euro)

2001	2002	2003	2004	2005		
					<b>Frêt</b>	<b>3.4.4</b>
					<b>Total</b>	<b>3.4.4.1</b>
40	41	-	42	..	Primes brutes	3.4.4.1.1
26	25	-	24	..	Primes cédées	3.4.4.1.2
15	16	-	18	..	Primes nettes émises	3.4.4.1.3
					<b>Assurance directe</b>	<b>3.4.4.2</b>
39	39	-	40	..	Primes brutes	3.4.4.2.1
..	25	-	..	..	Primes cédées	3.4.4.2.2
..	14	-	..	..	Primes nettes émises	3.4.4.2.3
					<b>Réassurance acceptée</b>	<b>3.4.4.3</b>
2	2	-	2	..	Primes brutes	3.4.4.3.1
					<b>Incendie et dommages aux biens</b>	<b>3.4.5</b>
					<b>Total</b>	<b>3.4.5.1</b>
285	329	397	420	440	Primes brutes	3.4.5.1.1
176	215	260	254	229	Primes cédées	3.4.5.1.2
108	114	137	166	211	Primes nettes émises	3.4.5.1.3
					<b>Assurance directe</b>	<b>3.4.5.2</b>
274	314	382	402	421	Primes brutes	3.4.5.2.1
..	215	260	..	..	Primes cédées	3.4.5.2.2
..	100	122	..	..	Primes nettes émises	3.4.5.2.3
					<b>Réassurance acceptée</b>	<b>3.4.5.3</b>
11	15	16	18	19	Primes brutes	3.4.5.3.1
					<b>Pertes pécuniaires</b>	<b>3.4.6</b>
					<b>Total</b>	<b>3.4.6.1</b>
21	31	41	19	46	Primes brutes	3.4.6.1.1
14	17	10	9	26	Primes cédées	3.4.6.1.2
7	14	31	10	20	Primes nettes émises	3.4.6.1.3
					<b>Assurance directe</b>	<b>3.4.6.2</b>
21	30	41	17	44	Primes brutes	3.4.6.2.1
..	17	14	..	..	Primes cédées	3.4.6.2.2
..	13	27	..	..	Primes nettes émises	3.4.6.2.3
					<b>Réassurance acceptée</b>	<b>3.4.6.3</b>
-	1	-	2	2	Primes brutes	3.4.6.3.1
					<b>Responsabilité générale</b>	<b>3.4.7</b>
					<b>Total</b>	<b>3.4.7.1</b>
28	34	44	53	52	Primes brutes	3.4.7.1.1
19	21	22	33	31	Primes cédées	3.4.7.1.2
9	12	22	20	21	Primes nettes émises	3.4.7.1.3
					<b>Assurance directe</b>	<b>3.4.7.2</b>
27	33	43	52	50	Primes brutes	3.4.7.2.1
..	21	22	..	..	Primes cédées	3.4.7.2.2
..	12	21	..	..	Primes nettes émises	3.4.7.2.3
					<b>Réassurance acceptée</b>	<b>3.4.7.3</b>
1	1	1	1	2	Primes brutes	3.4.7.3.1
					<b>Accident et santé</b>	<b>3.4.8</b>
					<b>Total</b>	<b>3.4.8.1</b>
56	88	109	85	91	Primes brutes	3.4.8.1.1
22	21	30	20	20	Primes cédées	3.4.8.1.2
34	67	79	65	71	Primes nettes émises	3.4.8.1.3
					<b>Assurance directe</b>	<b>3.4.8.2</b>
54	86	105	83	88	Primes brutes	3.4.8.2.1
..	21	30	..	..	Primes cédées	3.4.8.2.2
..	66	75	..	..	Primes nettes émises	3.4.8.2.3
					<b>Réassurance acceptée</b>	<b>3.4.8.3</b>
1	2	3	2	3	Primes brutes	3.4.8.3.1
					<b>Santé</b>	<b>3.4.9</b>
					<b>Total</b>	<b>3.4.9.1</b>
..	28	33	..	5	Primes brutes	3.4.9.1.1
..	6	18	-	..	Primes cédées	3.4.9.1.2
..	22	15	..	..	Primes nettes émises	3.4.9.1.3
					<b>Assurance directe</b>	<b>3.4.9.2</b>
..	28	33	5	5	Primes brutes	3.4.9.2.1
..	6	18	..	..	Primes cédées	3.4.9.2.2
..	22	15	..	..	Primes nettes émises	3.4.9.2.3

## GREECE

### 3. Detailed results (cont.)

Million EUR (2001 GRD euro)

	1996	1997	1998	1999	2000	
<b>3.4.10</b>	<b>Others</b>					
<b>3.4.10.1</b>	<b>Total</b>					
3.4.10.1.1	Gross premiums	62	42	40	46	56
3.4.10.1.2	Ceded premiums	..	..	..	9	8
3.4.10.1.3	Net written premiums	..	..	..	37	47
<b>3.4.10.2</b>	<b>Direct business</b>					
3.4.10.2.1	Gross premiums	47	41	34	38	51
3.4.10.2.2	Ceded premiums	..	..	..	..	..
3.4.10.2.3	Net written premiums	..	..	..	..	..
<b>3.4.10.3</b>	<b>Reinsurance accepted</b>					
3.4.10.3.1	Gross premiums	16	2	6	7	5
<b>3.5</b>	<b>Gross claims payments</b>					
<b>3.5.1</b>	<b>Life</b>					
<b>3.5.1.1</b>	<b>Domestic companies</b>					
3.5.1.1.1	Domestic companies	266	350	435	650	694
3.5.1.1.2	Foreign companies (branches)	205	299	376	585	623
<b>3.5.1.2</b>	<b>Foreign companies (branches)</b>					
3.5.1.2.1	Foreign companies (branches)	62	51	58	64	72
<b>3.5.2</b>	<b>Non-life</b>					
<b>3.5.2.1</b>	<b>Domestic companies</b>					
3.5.2.1.1	Domestic companies	475	518	666	735	849
3.5.2.1.2	Foreign companies (branches)	435	470	599	665	795
<b>3.5.2.2</b>	<b>Foreign companies (branches)</b>					
3.5.2.2.1	Foreign companies (branches)	40	48	68	70	54
<b>3.6</b>	<b>Gross operating expenses</b>					
<b>3.6.1</b>	<b>Life</b>					
<b>3.6.1.1</b>	<b>Domestic companies</b>					
3.6.1.1.1	Domestic companies	897	245	252	..	..
3.6.1.1.2	Foreign companies (branches)	661	236	239	..	..
<b>3.6.1.2</b>	<b>Foreign companies (branches)</b>					
3.6.1.2.1	Foreign companies (branches)	236	9	13	..	..
<b>3.6.2</b>	<b>Non-life</b>					
<b>3.6.2.1</b>	<b>Domestic companies</b>					
3.6.2.1.1	Domestic companies	941	269	280	..	..
3.6.2.1.2	Foreign companies (branches)	846	250	265	..	..
<b>3.6.2.2</b>	<b>Foreign companies (branches)</b>					
3.6.2.2.1	Foreign companies (branches)	95	19	14	..	..
<b>3.7</b>	<b>Commissions</b>					
<b>3.7.1</b>	<b>Life</b>					
<b>3.7.1.1</b>	<b>Domestic companies</b>					
3.7.1.1.1	Domestic companies	106	124	171	..	220
3.7.1.1.2	Foreign companies (branches)	84	118	163	..	208
<b>3.7.1.2</b>	<b>Foreign companies (branches)</b>					
3.7.1.2.1	Foreign companies (branches)	22	6	8	..	12
<b>3.7.1.3</b>	<b>Direct business</b>					
3.7.1.3.1	Domestic companies	106	124	146	..	..
3.7.1.3.2	Foreign companies (branches)	84	118	139	..	..
3.7.1.3.3	Foreign companies (branches)	22	6	7	..	..
<b>3.7.1.4</b>	<b>Reinsurance accepted</b>					
3.7.1.4.1	Domestic companies	-	..	25	..	..
3.7.1.4.2	Foreign companies (branches)	-	..	24	..	..
3.7.1.4.3	Foreign companies (branches)	-	..	1	..	..
<b>3.7.2</b>	<b>Non-life</b>					
<b>3.7.2.1</b>	<b>Domestic companies</b>					
3.7.2.1.1	Domestic companies	130	132	222	104	202
3.7.2.1.2	Foreign companies (branches)	112	115	196	84	178
<b>3.7.2.2</b>	<b>Foreign companies (branches)</b>					
3.7.2.2.1	Foreign companies (branches)	19	17	25	20	23
<b>3.7.2.3</b>	<b>Direct business</b>					
3.7.2.3.1	Domestic companies	119	132	170	..	..
3.7.2.3.2	Foreign companies (branches)	103	115	151	..	..
3.7.2.3.3	Foreign companies (branches)	16	17	19	..	..
<b>3.7.2.4</b>	<b>Reinsurance accepted</b>					
3.7.2.4.1	Domestic companies	11	..	52	..	..
3.7.2.4.2	Foreign companies (branches)	9	..	45	..	..
3.7.2.4.3	Foreign companies (branches)	2	..	7	..	..



## 3. Résultats détaillés (cont.)

Millions EUR (2001 GRD euro)

2001	2002	2003	2004	2005		
					<b>Autres</b>	<b>3.4.10</b>
					<b>Total</b>	<b>3.4.10.1</b>
65	60	82	124	85	Primes brutes	3.4.10.1.1
8	16	12	55	21	Primes cédées	3.4.10.1.2
57	45	70	69	64	Primes nettes émises	3.4.10.1.3
					<b>Assurance directe</b>	<b>3.4.10.2</b>
58	60	75	117	73	Primes brutes	3.4.10.2.1
..	16	12	..	..	Primes cédées	3.4.10.2.2
..	44	63	..	..	Primes nettes émises	3.4.10.2.3
					<b>Réassurance acceptée</b>	<b>3.4.10.3</b>
7	-	7	7	12	Primes brutes	3.4.10.3.1
					<b>Sinistres bruts</b>	<b>3.5</b>
<b>685</b>	<b>714</b>	<b>793</b>	<b>840</b>	<b>955</b>	<b>Vie</b>	<b>3.5.1</b>
<b>607</b>	<b>645</b>	<b>714</b>	<b>738</b>	<b>838</b>	<b>Entreprises nationales</b>	<b>3.5.1.1</b>
<b>78</b>	<b>70</b>	<b>79</b>	<b>102</b>	<b>117</b>	<b>Succursales d'entreprises étrangères</b>	<b>3.5.1.2</b>
<b>823</b>	<b>923</b>	<b>1 020</b>	<b>1 016</b>	<b>1 118</b>	<b>Non-vie</b>	<b>3.5.2</b>
<b>787</b>	<b>899</b>	<b>980</b>	<b>982</b>	<b>1 093</b>	<b>Entreprises nationales</b>	<b>3.5.2.1</b>
<b>36</b>	<b>23</b>	<b>40</b>	<b>34</b>	<b>25</b>	<b>Succursales d'entreprises étrangères</b>	<b>3.5.2.2</b>
					<b>Dépenses brutes</b>	<b>3.6</b>
..	317	313	302	306	<b>Vie</b>	<b>3.6.1</b>
..	302	298	281	285	<b>Entreprises nationales</b>	<b>3.6.1.1</b>
..	14	15	21	21	<b>Succursales d'entreprises étrangères</b>	<b>3.6.1.2</b>
..	300	491	361	369	<b>Non-vie</b>	<b>3.6.2</b>
..	300	473	353	361	<b>Entreprises nationales</b>	<b>3.6.2.1</b>
..	-	18	8	8	<b>Succursales d'entreprises étrangères</b>	<b>3.6.2.2</b>
					<b>Commissions</b>	<b>3.7</b>
212	204	174	203	219	<b>Vie</b>	<b>3.7.1</b>
202	195	164	193	207	<b>Entreprises nationales</b>	<b>3.7.1.1</b>
10	9	10	10	12	<b>Succursales d'entreprises étrangères</b>	<b>3.7.1.2</b>
..	204	174	..	..	<b>Assurances directes</b>	<b>3.7.1.3</b>
..	195	164	..	..	Entreprises nationales	3.7.1.3.1
..	9	10	..	..	Succursales d'entreprises étrangères	3.7.1.3.2
..	-	..	..	..	<b>Réassurance acceptée</b>	<b>3.7.1.4</b>
..	-	..	..	..	Entreprises nationales	3.7.1.4.1
..	-	..	..	..	Succursales d'entreprises étrangères	3.7.1.4.2
<b>232</b>	<b>274</b>	<b>311</b>	<b>330</b>	<b>361</b>	<b>Non-vie</b>	<b>3.7.2</b>
<b>215</b>	<b>259</b>	<b>289</b>	<b>327</b>	<b>357</b>	<b>Entreprises nationales</b>	<b>3.7.2.1</b>
<b>17</b>	<b>15</b>	<b>22</b>	<b>3</b>	<b>4</b>	<b>Succursales d'entreprises étrangères</b>	<b>3.7.2.2</b>
..	274	311	..	..	<b>Assurances directes</b>	<b>3.7.2.3</b>
..	259	289	..	..	Entreprises nationales	3.7.2.3.1
..	15	22	..	..	Succursales d'entreprises étrangères	3.7.2.3.2
..	-	..	..	..	<b>Réassurance acceptée</b>	<b>3.7.2.4</b>
..	-	..	..	..	Entreprises nationales	3.7.2.4.1
..	-	..	..	..	Succursales d'entreprises étrangères	3.7.2.4.2

## Methodological Notes

### Definition of foreign-controlled companies:

In accordance with articles 1 and 41 of the Seventh Directive 349/83/EEC and articles 9 and 25 of the Fourth Directive 660/78/EEC.

### 2.1 Number of companies:

Lloyd's brokers are not included in "branches and agencies of foreign companies".

### 3.4 Breakdown of non-life premiums:

"Others" refers only to judicial protection insurance.

## Notes méthodologiques

### Définition des entreprises sous contrôle étranger :

Définitions conformes aux articles 1 et 41 de la Septième Directive 349/83 de la CEE et aux articles 9 et 25 de la Quatrième Directive 660/78 de la CEE.

### 2.1 Nombre d'entreprises :

Les représentants des courtiers d'assurance Lloyds ne sont pas inclus dans « les succursales et agences d'entreprises étrangères ».

### 3.4 Ventilation des primes non-vie :

« Autres » renvoie uniquement à l'assurance protection juridique.

## Hungary / Hongrie

1. Main aggregates .....	202
1. Principaux agrégats .....	203
2. Number of companies and employees in the reporting country.....	202
2. Nombre d'entreprises et d'employés dans le pays déclarant.....	203
3. Detailed results .....	204
3. Résultats détaillés .....	205
<i>Methodological Notes / Notes méthodologiques .....</i>	<i>212</i>

# HUNGARY

## 1. Main aggregates

Million HUF

	1996	1997	1998	1999	2000
<b>1.1 Business written in the reporting country</b>					
1.1.1 Gross premiums	153 899	198 906	247 314	287 675	376 996
1.1.1.1 Life	49 040	65 451	91 859	118 501	172 855
1.1.1.2 Non-life	104 859	133 455	155 454	169 174	204 141
1.1.2 Ceded premiums	28 505	26 536	40 728	48 573	59 841
1.1.2.1 Life	16 121	5 629	15 556	17 187	20 371
1.1.2.2 Non-life	12 384	20 907	25 172	31 386	39 470
1.1.3 Net written premiums	125 394	172 370	206 586	239 102	317 175
1.1.3.1 Life	32 919	59 822	76 303	101 314	152 504
1.1.3.2 Non-life	92 475	112 548	130 283	137 788	164 671
<b>1.2 Business written abroad</b>					
1.2.1 Gross premiums	-	-	..	..	..
1.2.1.1 Life	-	-	..	..	..
1.2.1.2 Non-life	-	-	..	..	..
1.2.2 Ceded premiums	-	-	..	..	..
1.2.2.1 Life	-	-	..	..	..
1.2.2.2 Non-life	-	-	..	..	..
1.2.3 Net written premiums	-	-	-	..	..
1.2.3.1 Life	-	-	-	..	..
1.2.3.2 Non-life	-	-	-	..	..
<b>1.3 Outstanding investment by direct insurance companies</b>	..	..	..	..	..
1.3.1 Life	..	..	..	..	..
1.3.2 Non-life	..	..	..	..	..
<b>1.4 Gross claims payments</b>	<b>77 609</b>	<b>84 487</b>	<b>94 241</b>	<b>118 495</b>	<b>141 136</b>
1.4.1 Life	16 519	16 326	16 480	21 094	41 907
1.4.2 Non-life	61 090	68 161	77 761	97 401	99 229
<b>1.5 Gross operating expenses</b>	<b>27 877</b>	<b>33 766</b>	<b>39 288</b>	<b>41 715</b>	<b>44 170</b>
1.5.1 Life	9 426	10 836	14 743	15 473	16 688
1.5.2 Non-life	18 451	22 930	24 545	26 242	27 482
<b>1.6 Commissions</b>	<b>17 998</b>	<b>25 889</b>	..	<b>56 170</b>	<b>66 229</b>
1.6.1 Life	9 448	13 533	..	25 233	30 421
1.6.2 Non-life	8 550	12 356	-	30 937	35 808

## 2. Number of companies and employees in the reporting country

Units

	1996	1997	1998	1999	2000
<b>2.1 Number of companies</b>					
<b>2.1.1 Total</b>	<b>43</b>	<b>48</b>	<b>57</b>	<b>57</b>	<b>61</b>
2.1.1.1 Domestic companies	43	48	57	57	61
2.1.1.1.1 Foreign controlled companies	15	16	17	16	19
2.1.1.2 Foreign companies (branches)	-	..	-	-	-
<b>2.1.2 Life</b>	<b>4</b>	<b>5</b>	<b>6</b>	<b>8</b>	<b>9</b>
2.1.2.1 Domestic companies	4	5	6	8	9
2.1.2.1.1 Foreign controlled companies	1	1	1	2	4
2.1.2.2 Foreign companies (branches)	-	..	-	-	-
<b>2.1.3 Non-life</b>	<b>25</b>	<b>29</b>	<b>37</b>	<b>37</b>	<b>38</b>
2.1.3.1 Domestic companies	25	29	37	37	38
2.1.3.1.1 Foreign controlled companies	2	3	4	3	4
2.1.3.2 Foreign companies (branches)	-	..	-	-	-
<b>2.1.3 Composite</b>	<b>14</b>	<b>14</b>	<b>14</b>	<b>12</b>	<b>12</b>
2.1.3.1 Domestic companies	14	14	14	12	12
2.1.3.1.1 Foreign controlled companies	12	12	12	11	11
2.1.4.2 Foreign companies (branches)	-	..	-	-	-
<b>2.1.4 Reinsurance</b>	-	..	-	-	-
2.1.4.1 Domestic companies	-	..	-	-	-
2.1.4.1.1 Foreign controlled companies	-	..	-	-	-
2.1.4.2 Foreign companies (branches)	-	..	-	-	-
<b>2.2 Number of employees</b>	..	..	..	..	..
<b>2.2.1 Insurance companies</b>	<b>26 100</b>	<b>29 365</b>	<b>28 550</b>	<b>31 199</b>	<b>27 478</b>
<b>2.2.2 Intermediaries</b>	..	..	..	..	..

## 1. Principaux agrégats

Millions HUF

2001	2002	2003	2004	2005		
					<b>Opérations conclues dans le pays déclarant</b>	<b>1.1</b>
421 538	498 526	560 641	600 899	688 887	Primes brutes	1.1.1
176 197	204 813	224 680	244 048	302 757	Vie	1.1.1.1
245 341	293 713	335 961	356 852	386 130	Non-vie	1.1.1.2
71 450	88 719	98 159	102 650	119 201	Primes cédées	1.1.2
20 765	22 491	22 333	7 603	27 622	Vie	1.1.2.1
50 685	66 228	75 826	95 047	91 579	Non-vie	1.1.2.2
350 088	409 807	462 482	498 249	569 685	Primes nettes émises	1.1.3
155 432	182 322	202 347	236 445	275 135	Vie	1.1.3.1
194 656	227 484	260 135	261 804	294 551	Non-vie	1.1.3.2
					<b>Opérations à l'étranger</b>	<b>1.2</b>
..	..	..	..	..	Primes brutes	1.2.1
..	..	..	..	..	Vie	1.2.1.1
..	..	..	..	..	Non-vie	1.2.1.2
..	..	..	..	..	Primes cédées	1.2.2
..	..	..	..	..	Vie	1.2.2.1
..	..	..	..	..	Non-vie	1.2.2.2
..	..	..	..	..	Primes nettes émises	1.2.3
..	..	..	..	..	Vie	1.2.3.1
..	..	..	..	..	Non-vie	1.2.3.2
..	..	<b>1 207 773</b>	<b>1 231 097</b>	..	<b>Encours des placements des entreprises d'assurance directe</b>	<b>1.3</b>
..	..	962 490	893 657	..	Vie	1.3.1
..	..	245 283	323 942	..	Non-vie	1.3.2
<b>191 457</b>	<b>214 065</b>	<b>252 987</b>	..	..	<b>Sinistres bruts</b>	<b>1.4</b>
64 744	70 736	90 284	119 206	136 604	Vie	1.4.1
126 713	143 329	162 703	169 071	212 384	Non-vie	1.4.2
<b>47 167</b>	<b>52 873</b>	<b>58 753</b>	<b>62 091</b>	..	<b>Dépenses brutes d'exploitation</b>	<b>1.5</b>
18 488	20 231	20 787	20 571	67 443	Vie	1.5.1
28 679	32 643	37 967	41 519	109 941	Non-vie	1.5.2
<b>73 635</b>	<b>57 606</b>	<b>92 366</b>	..	..	<b>Commissions</b>	<b>1.6</b>
33 772	21 586	36 910	37 424	30 707	Vie	1.6.1
39 863	36 020	55 455	61 266	42 938	Non-vie	1.6.2

## 2. Nombre d'entreprises et d'employés dans le pays déclarant

Unités

2001	2002	2003	2004	2005		
					<b>Nombre d'entreprises</b>	<b>2.1</b>
<b>63</b>	<b>68</b>	<b>67</b>	<b>65</b>	<b>42</b>	<b>Total</b>	<b>2.1.1</b>
63	68	67	65	36	Entreprises nationales	2.1.1.1
23	28	29	27	24	Entreprises sous contrôle étranger	2.1.1.1.1
-	-	-	-	6	Succursales d'entreprises étrangères	2.1.1.2
<b>10</b>	<b>12</b>	<b>9</b>	<b>9</b>	<b>10</b>	<b>Vie</b>	<b>2.1.2</b>
10	12	9	9	10	Entreprises nationales	2.1.2.1
5	7	7	7	7	Entreprises sous contrôle étranger	2.1.2.1.1
-	-	-	-	-	Succursales d'entreprises étrangères	2.1.2.2
<b>41</b>	<b>44</b>	<b>45</b>	<b>43</b>	<b>20</b>	<b>Non-vie</b>	<b>2.1.3</b>
41	44	45	43	14	Entreprises nationales	2.1.3.1
7	10	10	8	6	Entreprises sous contrôle étranger	2.1.3.1.1
-	-	-	-	6	Succursales d'entreprises étrangères	2.1.3.2
<b>12</b>	<b>12</b>	<b>13</b>	<b>13</b>	<b>12</b>	<b>Mixte</b>	<b>2.1.3</b>
12	12	13	13	12	Entreprises nationales	2.1.3.1
11	11	12	12	11	Entreprises sous contrôle étranger	2.1.3.1.1
-	-	-	-	-	Succursales d'entreprises étrangères	2.1.4.2
-	-	-	-	-	<b>Réassurance</b>	<b>2.1.4</b>
-	-	-	-	-	Entreprises nationales	2.1.4.1
-	-	-	-	-	Entreprises sous contrôle étranger	2.1.4.1.1
-	-	-	-	-	Succursales d'entreprises étrangères	2.1.4.2
..	..	..	..	<b>29 384</b>	<b>Nombre d'employés</b>	<b>2.2</b>
<b>29 387</b>	<b>29 030</b>	..	..	<b>13 546</b>	<b>Entreprises d'assurances</b>	<b>2.2.1</b>
..	..	..	..	<b>15 838</b>	<b>Intermédiaires</b>	<b>2.2.2</b>

# HUNGARY

## 3. Detailed results

Million HUF

	1996	1997	1998	1999	2000
<b>3.1 Business written in the reporting country</b>					
<b>3.1.1 Life and non-life</b>					
<b>3.1.1.1 Gross premiums</b>	<b>153 899</b>	<b>198 906</b>	<b>247 314</b>	<b>287 675</b>	<b>376 996</b>
3.1.1.1.1 Domestic companies	153 899	198 906	247 314	287 675	377 016
3.1.1.1.1.1 Foreign controlled companies	143 036	183 437	224 094	253 858	169 898
3.1.1.1.3 Direct business	153 386	198 346	246 520	287 291	376 605
3.1.1.1.3.1 Domestic companies	153 386	198 346	246 520	287 291	376 605
3.1.1.1.3.1.1 Foreign controlled companies	142 620	183 063	223 574	253 474	372 471
3.1.1.1.4 Reinsurance accepted	513	560	793	384	411
3.1.1.1.4.1 Domestic companies	513	560	793	384	411
3.1.1.1.4.1.1 Foreign controlled companies	416	374	520	384	297
<b>3.1.1.2 Ceded premiums</b>	<b>28 505</b>	<b>26 536</b>	<b>40 728</b>	<b>48 573</b>	<b>59 841</b>
3.1.1.2.1 Domestic companies	28 505	26 536	40 728	48 573	59 842
3.1.1.2.1.1 Foreign controlled companies	28 096	25 891	38 857	46 032	44 080
<b>3.1.1.3 Net written premiums</b>	<b>125 394</b>	<b>172 370</b>	<b>206 586</b>	<b>239 102</b>	<b>317 175</b>
3.1.1.3.1 Domestic companies	125 394	172 370	206 586	239 102	317 174
3.1.1.3.1.1 Foreign controlled companies	114 940	157 546	185 237	207 826	328 688
<b>3.1.2 Life</b>					
<b>3.1.2.1 Gross premiums</b>	<b>49 040</b>	<b>65 451</b>	<b>91 859</b>	<b>118 501</b>	<b>172 855</b>
3.1.2.1.1 Domestic companies	49 040	65 451	91 859	118 501	172 875
3.1.2.1.1.1 Foreign controlled companies	47 602	62 086	81 405	100 451	169 695
3.1.2.1.3 Direct business	49 040	65 451	91 856	118 501	172 874
3.1.2.1.3.1 Domestic companies	49 040	65 451	91 856	118 501	172 874
3.1.2.1.3.1.1 Foreign controlled companies	47 602	62 086	81 405	100 451	169 713
3.1.2.1.4 Reinsurance accepted	-	-	4	-	1
3.1.2.1.4.1 Domestic companies	-	-	4	-	1
3.1.2.1.4.1.1 Foreign controlled companies	-	-	-	-	-18
<b>3.1.2.2 Ceded premiums</b>	<b>16 121</b>	<b>5 629</b>	<b>15 556</b>	<b>17 187</b>	<b>20 371</b>
3.1.2.2.1 Domestic companies	16 121	5 629	15 556	17 187	20 372
3.1.2.2.1.1 Foreign controlled companies	16 118	5 587	15 506	17 147	7 693
<b>3.1.2.3 Net written premiums</b>					
3.1.2.3.1 All risks	32 919	59 822	76 303	101 314	152 504
3.1.2.3.1.1 Domestic companies	32 919	59 822	76 303	101 314	152 503
3.1.2.3.1.1.1 Foreign controlled companies	31 484	56 499	65 899	83 304	162 002
3.1.2.3.2 Domestic risks	..	..	..	..	..
3.1.2.3.2.1 Domestic companies	..	..	..	..	..
3.1.2.3.2.1.1 Foreign controlled companies	..	..	..	..	..
3.1.2.3.3 Foreign risks	..	..	..	..	..
3.1.2.3.3.1 Domestic companies	32 919	59 822	76 303	101 314	152 503
3.1.2.3.3.1.1 Foreign controlled companies	31 484	56 499	65 899	83 304	162 002
<b>3.1.3 Non-life</b>					
<b>3.1.3.1 Gross premiums</b>	<b>104 859</b>	<b>133 455</b>	<b>155 454</b>	<b>169 174</b>	<b>204 141</b>
3.1.3.1.1 Domestic companies	104 859	133 455	155 454	169 174	204 141
3.1.3.1.1.1 Foreign controlled companies	95 434	121 351	142 689	153 407	203
3.1.3.1.3 Direct business	104 346	132 895	154 665	168 790	203 731
3.1.3.1.3.1 Domestic companies	104 346	132 895	154 665	168 790	203 731
3.1.3.1.3.1.1 Foreign controlled companies	95 018	120 977	142 168	153 023	202 758
3.1.3.1.4 Reinsurance accepted	513	560	790	384	410
3.1.3.1.4.1 Domestic companies	513	560	790	384	410
3.1.3.1.4.1.1 Foreign controlled companies	416	374	520	384	315
<b>3.1.3.2 Ceded premiums</b>	<b>12 384</b>	<b>20 907</b>	<b>25 172</b>	<b>31 386</b>	<b>39 470</b>
3.1.3.2.1 Domestic companies	12 384	20 907	25 172	31 386	39 470
3.1.3.2.1.1 Foreign controlled companies	11 978	20 304	23 350	28 885	36 387
<b>3.1.3.3 Net written premiums</b>					
3.1.3.3.1 All risks	92 475	112 548	130 283	137 788	202 379
3.1.3.3.1.1 Domestic companies	92 475	112 548	130 283	137 788	202 379
3.1.3.3.1.1.1 Foreign controlled companies	83 456	101 047	119 338	124 522	166 686
3.1.3.3.2 Domestic risks	..	..	..	..	..
3.1.3.3.2.1 Domestic companies	..	..	..	..	..
3.1.3.3.2.1.1 Foreign controlled companies	..	..	..	..	..
3.1.3.3.3 Foreign risks	..	..	..	..	..
3.1.3.3.3.1 Domestic companies	92 475	112 548	130 283	137 788	202 379
3.1.3.3.3.1.1 Foreign controlled companies	83 456	101 047	119 338	124 522	166 686

## 3. Résultats détaillés

Millions HUF

2001	2002	2003	2004	2005		
					<b>Opérations conclues dans le pays déclarant</b>	<b>3.1</b>
					<b>Vie et non-vie</b>	<b>3.1.1</b>
<b>421 538</b>	<b>498 526</b>	<b>560 641</b>	<b>600 899</b>	<b>688 887</b>	<b>Primes brutes</b>	<b>3.1.1.1</b>
421 538	498 526	560 641	600 899	688 887	Entreprises nationales	3.1.1.1.1
371 730	433 528	499 028	531 655	580 515	Entreprises sous contrôle étranger	3.1.1.1.1.1
420 206	497 103	559 233	598 957	686 730	Assurances directes	3.1.1.1.3
420 206	497 103	559 233	598 957	686 730	Entreprises nationales	3.1.1.1.3.1
371 243	432 460	498 018	530 319	578 870	Entreprises sous contrôle étranger	3.1.1.1.3.1.1
1 332	1 423	1 408	1 942	2 157	Réassurance acceptée	3.1.1.1.4
1 332	1 423	1 408	1 942	2 157	Entreprises nationales	3.1.1.1.4.1
478	1 068	1 010	1 335	1 645	Entreprises sous contrôle étranger	3.1.1.1.4.1.1
<b>71 450</b>	<b>88 719</b>	<b>98 159</b>	<b>102 650</b>	<b>119 201</b>	<b>Primes cédées</b>	<b>3.1.1.2</b>
71 450	88 719	98 159	102 650	119 201	Entreprises nationales	3.1.1.2.1
66 849	82 067	93 783	93 058	106 096	Entreprises sous contrôle étranger	3.1.1.2.1.1
<b>350 088</b>	<b>409 807</b>	<b>462 482</b>	<b>498 249</b>	<b>569 685</b>	<b>Primes nettes émises</b>	<b>3.1.1.3</b>
389 312	409 807	462 482	498 249	569 685	Entreprises nationales	3.1.1.3.1
351 146	351 460	405 245	438 597	474 419	Entreprises sous contrôle étranger	3.1.1.3.1.1
					<b>Vie</b>	<b>3.1.2</b>
<b>176 197</b>	<b>204 813</b>	<b>224 680</b>	<b>244 048</b>	<b>302 757</b>	<b>Primes brutes</b>	<b>3.1.2.1</b>
176 197	204 813	224 680	244 048	302 757	Entreprises nationales	3.1.2.1.1
150 025	171 428	195 654	212 775	242 841	Entreprises sous contrôle étranger	3.1.2.1.1.1
176 197	204 795	224 680	244 038	302 748	Assurances directes	3.1.2.1.3
176 197	204 795	224 680	244 038	302 748	Entreprises nationales	3.1.2.1.3.1
150 025	171 410	195 654	212 768	242 840	Entreprises sous contrôle étranger	3.1.2.1.3.1.1
-	18	-	9	9	Réassurance acceptée	3.1.2.1.4
-	18	-	9	9	Entreprises nationales	3.1.2.1.4.1
-	18	-	8	2	Entreprises sous contrôle étranger	3.1.2.1.4.1.1
<b>20 765</b>	<b>22 491</b>	<b>22 333</b>	<b>7 603</b>	<b>27 622</b>	<b>Primes cédées</b>	<b>3.1.2.2</b>
20 765	22 491	22 333	7 603	27 622	Entreprises nationales	3.1.2.2.1
20 717	22 475	22 229	7 372	26 874	Entreprises sous contrôle étranger	3.1.2.2.1.1
					<b>Primes nettes émises</b>	<b>3.1.2.3</b>
155 432	182 322	202 347	236 445	275 135	Tous risques	3.1.2.3.1
155 432	182 322	202 347	236 445	275 135	Entreprises nationales	3.1.2.3.1.1
129 278	148 953	173 425	205 403	215 968	Entreprises sous contrôle étranger	3.1.2.3.1.1.1
..	..	..	..	275 105	Risques nationaux	3.1.2.3.2
..	..	..	..	275 105	Entreprises nationales	3.1.2.3.2.1
..	..	..	..	215 938	Entreprises sous contrôle étranger	3.1.2.3.2.1.1
..	..	..	..	30	Risques étrangers	3.1.2.3.3
155 432	182 322	202 347	236 445	275 135	Entreprises nationales	3.1.2.3.3.1
129 278	148 953	173 425	205 403	215 968	Entreprises sous contrôle étranger	3.1.2.3.3.1.1
					<b>Non-vie</b>	<b>3.1.3</b>
<b>245 341</b>	<b>293 713</b>	<b>335 961</b>	<b>356 852</b>	<b>386 130</b>	<b>Primes brutes</b>	<b>3.1.3.1</b>
245 341	293 713	335 961	356 852	386 130	Entreprises nationales	3.1.3.1.1
221 705	262 099	303 374	318 879	337 674	Entreprises sous contrôle étranger	3.1.3.1.1.1
244 009	292 308	334 553	354 919	383 982	Assurances directes	3.1.3.1.3
244 009	292 308	334 553	354 919	383 982	Entreprises nationales	3.1.3.1.3.1
221 218	261 050	302 364	317 552	336 030	Entreprises sous contrôle étranger	3.1.3.1.3.1.1
1 332	1 404	1 408	1 933	2 148	Réassurance acceptée	3.1.3.1.4
1 332	1 404	1 408	1 933	2 148	Entreprises nationales	3.1.3.1.4.1
478	1 050	1 010	1 328	1 644	Entreprises sous contrôle étranger	3.1.3.1.4.1.1
<b>50 685</b>	<b>66 228</b>	<b>75 826</b>	<b>95 047</b>	<b>91 579</b>	<b>Primes cédées</b>	<b>3.1.3.2</b>
50 685	66 228	75 826	95 047	91 579	Entreprises nationales	3.1.3.2.1
46 132	59 592	71 554	85 686	79 223	Entreprises sous contrôle étranger	3.1.3.2.1.1
					<b>Primes nettes émises</b>	<b>3.1.3.3</b>
194 565	227 481	260 135	261 804	294 551	Tous risques	3.1.3.3.1
194 565	227 484	260 135	261 804	294 551	Entreprises nationales	3.1.3.3.1.1
175 573	202 507	231 820	233 193	258 451	Entreprises sous contrôle étranger	3.1.3.3.1.1.1
..	..	..	..	292 551	Risques nationaux	3.1.3.3.2
..	..	..	..	292 551	Entreprises nationales	3.1.3.3.2.1
..	..	..	..	256 451	Entreprises sous contrôle étranger	3.1.3.3.2.1.1
..	..	..	..	2 000	Risques étrangers	3.1.3.3.3
194 565	227 484	260 135	261 804	294 551	Entreprises nationales	3.1.3.3.3.1
175 573	202 507	231 820	233 193	258 451	Entreprises sous contrôle étranger	3.1.3.3.3.1.1

# HUNGARY

## 3. Detailed results (cont.)

Million HUF

	1996	1997	1998	1999	2000
<b>3.3 Outstanding investment by direct insurance companies</b>					
<b>3.3.1 Life and Non-life</b>	..	..	..	..	..
<b>3.3.1.1 Domestic companies</b>	<b>191 458</b>	..	..	..	..
3.3.1.1.1 Foreign controlled companies	184 751	..	..	..	..
<b>3.3.1.3 Real estate</b>	..	..	..	..	..
3.3.1.3.1 Domestic companies	4 617	..	..	..	..
3.3.1.3.1.1 Foreign controlled companies	4 490	..	..	..	..
<b>3.3.1.4 Mortgage loans</b>	..	..	..	..	..
3.3.1.4.1 Domestic companies	-	..	..	..	..
3.3.1.4.1.1 Foreign controlled companies	-	..	..	..	..
<b>3.3.1.5 Shares</b>	..	..	..	..	..
3.3.1.5.1 Domestic companies	10 817	..	..	..	..
3.3.1.5.1.1 Foreign controlled companies	10 608	..	..	..	..
<b>3.3.1.6 Bonds</b>	..	..	..	..	..
3.3.1.6.1 Domestic companies	167 278	..	..	..	..
3.3.1.6.1.1 Foreign controlled companies	163 318	..	..	..	..
<b>3.3.1.7 Loans other than mortgage loans</b>	..	..	..	..	..
3.3.1.7.1 Domestic companies	2 434	..	..	..	..
3.3.1.7.1.1 Foreign controlled companies	2 334	..	..	..	..
<b>3.3.1.8 Other investments</b>	..	..	..	..	..
3.3.1.8.1 Domestic companies	6 312	..	..	..	..
3.3.1.8.1.1 Foreign controlled companies	4 001	..	..	..	..
<b>3.3.2 Life</b>	..	..	..	..	..
<b>3.3.2.1 Domestic companies</b>	<b>116 925</b>	<b>125 223</b>	<b>212 933</b>	<b>297 634</b>	<b>402 399</b>
3.3.2.1.1 Foreign controlled companies	113 820	123 403	205 074	277 808	375 916
<b>3.3.2.3 Real estate</b>	..	..	..	..	..
3.3.2.3.1 Domestic companies	2 141	375	3 276	2 259	2 293
3.3.2.3.1.1 Foreign controlled companies	2 062	124	2 536	1 828	1 863
<b>3.3.2.4 Mortgage loans</b>	..	..	..	..	..
3.3.2.4.1 Domestic companies	-	-	150	810	1 661
3.3.2.4.1.1 Foreign controlled companies	-	-	150	810	1 661
<b>3.3.2.5 Shares</b>	..	..	..	..	..
3.3.2.5.1 Domestic companies	774	5 735	8 816	10 108	25 420
3.3.2.5.1.1 Foreign controlled companies	728	5 565	7 698	8 610	19 765
<b>3.3.2.6 Bonds</b>	..	..	..	..	..
3.3.2.6.1 Domestic companies	110 394	114 871	199 019	280 439	363 993
3.3.2.6.1.1 Foreign controlled companies	107 638	114 228	193 130	262 607	343 745
<b>3.3.2.7 Loans other than mortgage loans</b>	..	..	..	..	..
3.3.2.7.1 Domestic companies	2 434	1 805	1 354	3 106	7 825
3.3.2.7.1.1 Foreign controlled companies	2 334	1 760	1 312	3 050	7 769
<b>3.3.2.8 Other investments</b>	..	..	..	..	..
3.3.2.8.1 Domestic companies	1 182	2 437	318	912	1 207
3.3.2.8.1.1 Foreign controlled companies	1 058	1 726	248	903	1 112
<b>3.3.3 Non-life</b>	..	..	..	..	..
<b>3.3.3.1 Domestic companies</b>	<b>74 533</b>	<b>91 234</b>	<b>111 740</b>	<b>122 686</b>	<b>135 145</b>
3.3.3.1.1 Foreign controlled companies	70 931	87 114	107 612	117 266	129 788
<b>3.3.3.3 Real estate</b>	..	..	..	..	..
3.3.3.3.1 Domestic companies	2 476	5 055	957	1 291	1 393
3.3.3.3.1.1 Foreign controlled companies	2 428	3 938	517	140	242
<b>3.3.3.4 Mortgage loans</b>	..	..	..	..	..
3.3.3.4.1 Domestic companies	-	-	101	104	-
3.3.3.4.1.1 Foreign controlled companies	-	-	101	104	-
<b>3.3.3.5 Shares</b>	..	..	..	..	..
3.3.3.5.1 Domestic companies	10 043	6 230	9 347	8 815	9 892
3.3.3.5.1.1 Foreign controlled companies	9 880	5 956	7 207	6 981	119 774
<b>3.3.3.6 Bonds</b>	..	..	..	..	..
3.3.3.6.1 Domestic companies	56 884	71 903	94 638	106 060	121 390
3.3.3.6.1.1 Foreign controlled companies	55 680	70 433	93 409	104 389	119 774
<b>3.3.3.7 Loans other than Mortgage loans</b>	..	..	..	..	..
3.3.3.7.1 Domestic companies	-	-	24	19	1 188
3.3.3.7.1.1 Foreign controlled companies	-	-	-	-	1 169
<b>3.3.3.8 Other investments</b>	..	..	..	..	..
3.3.3.8.1 Domestic companies	5 130	8 046	6 673	6 397	1 282
3.3.3.8.1.1 Foreign controlled companies	2 943	6 787	6 379	5 652	544



## 3. Résultats détaillés (cont.)

Millions HUF

2001	2002	2003	2004	2005		
					<b>Encours des placements des entreprises d'assurance directe</b>	<b>3.3</b>
..	..	<b>1 207 773</b>	<b>1 231 097</b>	..	<b>Vie et non-vie</b>	<b>3.3.1</b>
..	<b>951 221</b>	<b>1 207 773</b>	<b>1 231 097</b>	<b>1 465 045</b>	<b>Entreprises nationales</b>	<b>3.3.1.1</b>
..	801 419	..	1 083 427	1 253 726	Entreprises sous contrôle étranger	3.3.1.1.1
..	..	<b>1 336</b>	<b>8 193</b>	..	<b>Immobilier</b>	<b>3.3.1.3</b>
..	862	1 335	8 193	8 260	Entreprises nationales	3.3.1.3.1
..	713	..	4 934	5 006	Entreprises sous contrôle étranger	3.3.1.3.1.1
..	..	..	<b>374</b>	..	<b>Prêts hypothécaires</b>	<b>3.3.1.4</b>
..	905	..	374	418	Entreprises nationales	3.3.1.4.1
..	905	..	353	392	Entreprises sous contrôle étranger	3.3.1.4.1.1
..	..	<b>62 005</b>	<b>99 271</b>	..	<b>Actions</b>	<b>3.3.1.5</b>
..	63 976	62 005	99 271	116 334	Entreprises nationales	3.3.1.5.1
..	53 174	..	85 971	100 352	Entreprises sous contrôle étranger	3.3.1.5.1.1
..	..	<b>1 089 775</b>	<b>1 071 367</b>	..	<b>Obligations</b>	<b>3.3.1.6</b>
..	825 122	1 089 774	1 071 367	1 224 134	Entreprises nationales	3.3.1.6.1
..	692 759	..	943 077	1 035 635	Entreprises sous contrôle étranger	3.3.1.6.1.1
..	..	-	<b>2 184</b>	..	<b>Prêts autres qu'hypothécaires</b>	<b>3.3.1.7</b>
..	-	..	2 184	7 149	Entreprises nationales	3.3.1.7.1
..	-	..	2 064	6 677	Entreprises sous contrôle étranger	3.3.1.7.1.1
..	..	<b>54 659</b>	<b>49 708</b>	..	<b>Autres placements</b>	<b>3.3.1.8</b>
..	60 356	54 659	49 708	108 750	Entreprises nationales	3.3.1.8.1
..	53 868	..	47 027	105 665	Entreprises sous contrôle étranger	3.3.1.8.1.1
..	..	<b>962 490</b>	<b>893 657</b>	..	<b>Vie</b>	<b>3.3.2</b>
<b>406 877</b>	<b>770 262</b>	<b>962 490</b>	<b>893 657</b>	<b>1 079 722</b>	<b>Entreprises nationales</b>	<b>3.3.2.1</b>
381 352	630 497	..	777 176	906 934	Entreprises sous contrôle étranger	3.3.2.1.1
..	..	<b>1 133</b>	<b>2 426</b>	..	<b>Immobilier</b>	<b>3.3.2.3</b>
1 796	604	1 133	2 426	2 275	Entreprises nationales	3.3.2.3.1
908	604	..	1 397	1 479	Entreprises sous contrôle étranger	3.3.2.3.1.1
..	..	-	<b>237</b>	..	<b>Prêts hypothécaires</b>	<b>3.3.2.4</b>
8 293	905	-	237	366	Entreprises nationales	3.3.2.4.1
7 969	905	..	237	366	Entreprises sous contrôle étranger	3.3.2.4.1.1
..	..	<b>45 313</b>	<b>60 604</b>	..	<b>Actions</b>	<b>3.3.2.5</b>
5 410	51 546	45 313	60 604	71 808	Entreprises nationales	3.3.2.5.1
2 640	42 848	..	53 203	62 723	Entreprises sous contrôle étranger	3.3.2.5.1.1
..	..	<b>869 619</b>	<b>790 581</b>	..	<b>Obligations</b>	<b>3.3.2.6</b>
381 612	666 036	869 619	790 581	912 968	Entreprises nationales	3.3.2.6.1
360 797	539 934	..	683 922	751 940	Entreprises sous contrôle étranger	3.3.2.6.1.1
..	..	-	<b>1 764</b>	..	<b>Prêts autres qu'hypothécaires</b>	<b>3.3.2.7</b>
4 728	-	-	1 764	3 668	Entreprises nationales	3.3.2.7.1
4 271	-	..	1 764	3 668	Entreprises sous contrôle étranger	3.3.2.7.1.1
..	..	<b>46 425</b>	<b>38 046</b>	..	<b>Autres placements</b>	<b>3.3.2.8</b>
5 038	51 171	46 425	38 046	88 637	Entreprises nationales	3.3.2.8.1
4 768	46 205	..	36 654	86 758	Entreprises sous contrôle étranger	3.3.2.8.1.1
..	..	<b>245 283</b>	<b>323 942</b>	..	<b>Non-vie</b>	<b>3.3.3</b>
<b>154 142</b>	<b>180 959</b>	<b>245 283</b>	<b>323 942</b>	<b>385 323</b>	<b>Entreprises nationales</b>	<b>3.3.3.1</b>
145 871	170 923	..	292 721	346 792	Entreprises sous contrôle étranger	3.3.3.1.1
..	..	<b>202</b>	<b>5 712</b>	..	<b>Immobilier</b>	<b>3.3.3.3</b>
1 454	258	202	5 712	5 984	Entreprises nationales	3.3.3.3.1
135	109	..	3 501	3 527	Entreprises sous contrôle étranger	3.3.3.3.1.1
..	..	..	<b>138</b>	..	<b>Prêts hypothécaires</b>	<b>3.3.3.4</b>
779	-	..	138	52	Entreprises nationales	3.3.3.4.1
779	-	..	116	25	Entreprises sous contrôle étranger	3.3.3.4.1.1
..	..	<b>16 692</b>	<b>33 625</b>	..	<b>Actions</b>	<b>3.3.3.5</b>
1 064	12 430	16 692	33 625	44 526	Entreprises nationales	3.3.3.5.1
10 704	10 326	..	27 726	37 629	Entreprises sous contrôle étranger	3.3.3.5.1.1
..	..	<b>220 155</b>	<b>273 614</b>	..	<b>Obligations</b>	<b>3.3.3.6</b>
133 076	159 086	220 155	273 614	311 166	Entreprises nationales	3.3.3.6.1
126 580	152 825	..	251 983	283 694	Entreprises sous contrôle étranger	3.3.3.6.1.1
..	..	-	<b>419</b>	..	<b>Prêts autres qu'hypothécaires</b>	<b>3.3.3.7</b>
5 191	-	-	419	3 481	Entreprises nationales	3.3.3.7.1
5 191	-	..	299	3 009	Entreprises sous contrôle étranger	3.3.3.7.1.1
..	..	<b>8 234</b>	<b>10 434</b>	..	<b>Autres placements</b>	<b>3.3.3.8</b>
2 579	9 185	8 234	10 434	20 114	Entreprises nationales	3.3.3.8.1
2 482	7 663	..	9 096	18 907	Entreprises sous contrôle étranger	3.3.3.8.1.1

# HUNGARY

## 3. Detailed results (cont.)

Million HUF

	1996	1997	1998	1999	2000
<b>3.4 Breakdown of non-life premiums</b>					
<b>3.4.1 All non-life premiums</b>					
<b>3.4.1.1 Total</b>					
3.4.1.1.1 Gross premiums	104 859	133 455	155 454	169 174	204 141
3.4.1.1.2 Ceded premiums	12 384	20 907	25 172	31 386	39 470
3.4.1.1.3 Net written premiums	92 475	112 548	130 283	137 788	164 671
<b>3.4.1.2 Direct business</b>					
3.4.1.2.1 Gross premiums	104 346	132 895	154 665	168 790	203 731
<b>3.4.1.3 Reinsurance accepted</b>					
3.4.1.3.1 Gross premiums	513	560	790	384	410
<b>3.4.2 Motor vehicle</b>					
<b>3.4.2.1 Total</b>					
3.4.2.1.1 Gross premiums	63 791	78 968	91 484	97 552	116 416
3.4.2.1.2 Ceded premiums	4 199	6 647	8 199	11 431	14 835
3.4.2.1.3 Net written premiums	59 592	72 321	83 285	86 121	101 581
<b>3.4.2.2 Direct business</b>					
3.4.2.2.1 Gross premiums	63 375	78 514	91 354	97 488	116 418
<b>3.4.2.3 Reinsurance accepted</b>					
3.4.2.3.1 Gross premiums	416	454	130	64	-2
<b>3.4.3 Maritime and aviation</b>					
<b>3.4.3.1 Total</b>					
3.4.3.1.1 Gross premiums	-	-	-	543	695
3.4.3.1.2 Ceded premiums	-	-	-	251	484
3.4.3.1.3 Net written premiums	-	-	-	292	211
<b>3.4.3.2 Direct business</b>					
3.4.3.2.1 Gross premiums	-	-	-	543	695
<b>3.4.4 Freight</b>					
<b>3.4.4.1 Total</b>					
3.4.4.1.1 Gross premiums	1 480	2 026	2 317	2 141	2 617
3.4.4.1.2 Ceded premiums	560	1 066	949	1 081	1 414
3.4.4.1.3 Net written premiums	920	960	1 367	1 060	1 203
<b>3.4.4.2 Direct business</b>					
3.4.4.2.1 Gross premiums	1 480	2 026	2 298	2 137	2 608
<b>3.4.4.3 Reinsurance accepted</b>					
3.4.4.3.1 Gross premiums	-	-	18	4	9
<b>3.4.5 Fire and property damages</b>					
<b>3.4.5.1 Total</b>					
3.4.5.1.1 Gross premiums	14 018	11 639	19 786	24 273	29 589
3.4.5.1.2 Ceded premiums	5 380	6 117	7 317	9 922	12 018
3.4.5.1.3 Net written premiums	8 638	5 522	12 469	14 351	17 571
<b>3.4.5.2 Direct business</b>					
3.4.5.2.1 Gross premiums	14 013	11 632	19 618	24 243	29 503
<b>3.4.5.3 Reinsurance accepted</b>					
3.4.5.3.1 Gross premiums	5	7	168	30	86
<b>3.4.6 Pecuniary losses</b>					
<b>3.4.6.1 Total</b>					
3.4.6.1.1 Gross premiums	644	901	1 455	1 753	2 155
3.4.6.1.2 Ceded premiums	232	508	722	946	1 390
3.4.6.1.3 Net written premiums	412	393	732	807	765
<b>3.4.6.2 Direct business</b>					
3.4.6.2.1 Gross premiums	644	901	1 455	1 753	2 155
<b>3.4.6.3 Reinsurance accepted</b>					
3.4.6.3.1 Gross premiums	-	-	-	-	-
<b>3.4.7 General liability</b>					
<b>3.4.7.1 Total</b>					
3.4.7.1.1 Gross premiums	4 108	5 125	5 942	6 575	8 618
3.4.7.1.2 Ceded premiums	700	1 906	2 327	3 014	3 963
3.4.7.1.3 Net written premiums	3 408	3 219	3 615	3 561	4 655
<b>3.4.7.2 Direct business</b>					
3.4.7.2.1 Gross premiums	4 108	5 125	5 810	6 546	8 585
<b>3.4.7.3 Reinsurance accepted</b>					
3.4.7.3.1 Gross premiums	-	-	132	29	33

## 3. Résultats détaillés (cont.)

Millions HUF

2001	2002	2003	2004	2005		
					<b>Ventilation des primes non-vie</b>	<b>3.4</b>
					<b>Toutes primes non-vie</b>	<b>3.4.1</b>
					<b>Total</b>	<b>3.4.1.1</b>
24 534	293 713	335 961	356 852	386 130	Primes brutes	3.4.1.1.1
50 685	66 228	75 826	95 047	91 579	Primes cédées	3.4.1.1.2
194 656	227 484	260 135	261 804	294 551	Primes nettes émises	3.4.1.1.3
					<b>Assurance directe</b>	<b>3.4.1.2</b>
244 009	292 308	334 553	354 919	383 982	Primes brutes	3.4.1.2.1
					<b>Réassurance acceptée</b>	<b>3.4.1.3</b>
1 332	1 404	1 408	1 933	2 148	Primes brutes	3.4.1.3.1
					<b>Assurance automobile</b>	<b>3.4.2</b>
					<b>Total</b>	<b>3.4.2.1</b>
137 199	161 775	183 718	205 875	222 890	Primes brutes	3.4.2.1.1
18 194	23 722	30 364	44 182	38 367	Primes cédées	3.4.2.1.2
119 005	138 053	153 354	161 693	184 523	Primes nettes émises	3.4.2.1.3
					<b>Assurance directe</b>	<b>3.4.2.2</b>
137 199	161 775	183 718	205 874	222 878	Primes brutes	3.4.2.2.1
					<b>Réassurance acceptée</b>	<b>3.4.2.3</b>
..	-	-	1	12	Primes brutes	3.4.2.3.1
					<b>Maritime et aviation</b>	<b>3.4.3</b>
					<b>Total</b>	<b>3.4.3.1</b>
2 184	2 208	3 749	2 409	2 350	Primes brutes	3.4.3.1.1
1 911	1 781	620	2 050	2 066	Primes cédées	3.4.3.1.2
273	426	3 129	359	284	Primes nettes émises	3.4.3.1.3
					<b>Assurance directe</b>	<b>3.4.3.2</b>
2 184	2 208	3 749	2 409	2 350	Primes brutes	3.4.3.2.1
					<b>Frêt</b>	<b>3.4.4</b>
					<b>Total</b>	<b>3.4.4.1</b>
3 092	3 652	3 333	3 415	3 021	Primes brutes	3.4.4.1.1
1 650	1 922	1 661	1 647	1 422	Primes cédées	3.4.4.1.2
1 442	1 730	1 672	1 769	1 599	Primes nettes émises	3.4.4.1.3
					<b>Assurance directe</b>	<b>3.4.4.2</b>
3 092	3 618	3 283	3 360	2 944	Primes brutes	3.4.4.2.1
					<b>Réassurance acceptée</b>	<b>3.4.4.3</b>
..	34	50	55	78	Primes brutes	3.4.4.3.1
					<b>Incendie et dommages aux biens</b>	<b>3.4.5</b>
					<b>Total</b>	<b>3.4.5.1</b>
34 220	49 395	57 490	105 117	113 848	Primes brutes	3.4.5.1.1
13 821	22 203	25 190	35 371	36 963	Primes cédées	3.4.5.1.2
20 399	27 192	32 300	69 747	76 885	Primes nettes émises	3.4.5.1.3
					<b>Assurance directe</b>	<b>3.4.5.2</b>
33 331	48 475	57 038	103 901	113 145	Primes brutes	3.4.5.2.1
					<b>Réassurance acceptée</b>	<b>3.4.5.3</b>
889	921	452	1 217	703	Primes brutes	3.4.5.3.1
					<b>Pertes pécuniaires</b>	<b>3.4.6</b>
					<b>Total</b>	<b>3.4.6.1</b>
3 000	2 316	5 155	6 259	3 975	Primes brutes	3.4.6.1.1
2 230	1 074	2 460	1 846	1 899	Primes cédées	3.4.6.1.2
770	1 242	2 695	4 413	2 076	Primes nettes émises	3.4.6.1.3
					<b>Assurance directe</b>	<b>3.4.6.2</b>
3 000	2 315	5 149	6 256	3 975	Primes brutes	3.4.6.2.1
					<b>Réassurance acceptée</b>	<b>3.4.6.3</b>
..	2	6	4	-	Primes brutes	3.4.6.3.1
					<b>Responsabilité générale</b>	<b>3.4.7</b>
					<b>Total</b>	<b>3.4.7.1</b>
11 676	13 380	15 494	17 801	16 624	Primes brutes	3.4.7.1.1
6 283	6 248	6 987	7 859	5 909	Primes cédées	3.4.7.1.2
5 393	7 132	8 507	9 941	10 715	Primes nettes émises	3.4.7.1.3
					<b>Assurance directe</b>	<b>3.4.7.2</b>
11 504	13 023	15 374	17 287	15 711	Primes brutes	3.4.7.2.1
					<b>Réassurance acceptée</b>	<b>3.4.7.3</b>
172	88	120	514	912	Primes brutes	3.4.7.3.1

## HUNGARY

### 3. Detailed results (cont.)

Million HUF

	1996	1997	1998	1999	2000	
<b>3.4.8</b>	<b>Accident and health</b>					
<b>3.4.8.1</b>	<b>Total</b>					
3.4.8.1.1	Gross premiums	2 984	5 310	5 259	6 594	8 860
3.4.8.1.2	Ceded premiums	120	258	544	622	546
3.4.8.1.3	Net written premiums	2 864	5 052	4 716	5 972	8 314
<b>3.4.8.2</b>	<b>Direct business</b>					
3.4.8.2.1	Gross premiums	2 928	5 248	5 100	6 475	8 769
<b>3.4.8.3</b>	<b>Reinsurance accepted</b>					
3.4.8.3.1	Gross premiums	56	62	160	119	91
<b>3.4.9</b>	<b>Health</b>					
<b>3.4.9.1</b>	<b>Total</b>					
3.4.9.1.1	Gross premiums	..	..	..	..	..
3.4.9.1.2	Ceded premiums	..	..	..	..	..
3.4.9.1.3	Net written premiums	..	..	..	..	..
<b>3.4.9.2</b>	<b>Direct business</b>					
3.4.9.2.1	Gross premiums	..	..	..	..	..
<b>3.4.9.3</b>	<b>Reinsurance accepted</b>					
3.4.9.3.1	Gross premiums	..	..	..	..	..
<b>3.4.10</b>	<b>Others</b>					
<b>3.4.10.1</b>	<b>Total</b>					
3.4.10.1.1	Gross premiums	17 834	29 486	29 211	29 743	35 191
3.4.10.1.2	Ceded premiums	1 193	4 405	5 113	4 119	4 820
3.4.10.1.3	Net written premiums	16 641	25 081	24 098	25 624	30 371
<b>3.4.10.2</b>	<b>Direct business</b>					
3.4.10.2.1	Gross premiums	17 798	29 449	29 029	29 605	34 998
<b>3.4.10.3</b>	<b>Reinsurance accepted</b>					
3.4.10.3.1	Gross premiums	36	37	182	138	193
<b>3.5</b>	<b>Gross claims payments</b>					
<b>3.5.1</b>	<b>Life</b>					
<b>3.5.1.1</b>	<b>Domestic companies</b>					
3.5.1.1.1	Foreign controlled companies	16 179	16 043	15 628	19 487	39 734
<b>3.5.2</b>	<b>Non-life</b>					
<b>3.5.2.1</b>	<b>Domestic companies</b>					
3.5.2.1.1	Foreign controlled companies	55 766	62 487	71 926	88 987	90 666
<b>3.6</b>	<b>Gross operating expenses</b>					
<b>3.6.1</b>	<b>Life</b>					
<b>3.6.1.1</b>	<b>Domestic companies</b>					
3.6.1.1.1	Foreign controlled companies	9 077	9 924	13 179	13 157	14 975
<b>3.6.2</b>	<b>Non-life</b>					
<b>3.6.2.1</b>	<b>Domestic companies</b>					
3.6.2.1.1	Foreign controlled companies	15 583	22 213	22 231	23 586	24 768
<b>3.7</b>	<b>Commissions</b>					
<b>3.7.1</b>	<b>Life</b>					
<b>3.7.1.1</b>	<b>Domestic companies</b>					
3.7.1.1.1	Foreign controlled companies	9 204	12 995	..	21 033	26 358
<b>3.7.1.3</b>	<b>Direct business</b>					
3.7.1.3.1	Domestic companies	..	..	20 304	..	..
3.7.1.3.1.1	Foreign controlled companies	..	..	17 381	..	..
<b>3.7.2</b>	<b>Non-life</b>					
<b>3.7.2.1</b>	<b>Domestic companies</b>					
3.7.2.1.1	Foreign controlled companies	7 598	11 728	..	28 363	59 562
<b>3.7.2.3</b>	<b>Direct business</b>					
3.7.2.3.1	Domestic companies	..	..	25 642	..	..
3.7.2.3.1.1	Foreign controlled companies	..	..	23 548	..	..

## 3. Résultats détaillés (cont.)

Millions HUF

2001	2002	2003	2004	2005		
					<b>Accident et santé</b>	<b>3.4.8</b>
					<b>Total</b>	<b>3.4.8.1</b>
10 266	11 380	12 782	14 428	16 447	Primes brutes	3.4.8.1.1
1 111	1 234	1 573	1 773	2 927	Primes cédées	3.4.8.1.2
9 155	10 146	11 209	12 654	13 520	Primes nettes émises	3.4.8.1.3
					<b>Assurance directe</b>	<b>3.4.8.2</b>
10 174	11 205	12 630	14 317	16 046	Primes brutes	3.4.8.2.1
					<b>Réassurance acceptée</b>	<b>3.4.8.3</b>
92	175	152	111	400	Primes brutes	3.4.8.3.1
					<b>Santé</b>	<b>3.4.9</b>
					<b>Total</b>	<b>3.4.9.1</b>
..	4 164	4 672	4 906	6 170	Primes brutes	3.4.9.1.1
..	876	1 036	1 158	1 860	Primes cédées	3.4.9.1.2
..	3 289	3 636	3 748	4 310	Primes nettes émises	3.4.9.1.3
					<b>Assurance directe</b>	<b>3.4.9.2</b>
..	4 130	4 588	4 866	5 799	Primes brutes	3.4.9.2.1
					<b>Réassurance acceptée</b>	<b>3.4.9.3</b>
..	35	84	41	371	Primes brutes	3.4.9.3.1
					<b>Autres</b>	<b>3.4.10</b>
					<b>Total</b>	<b>3.4.10.1</b>
43 704	49 876	54 240	1 547	6 977	Primes brutes	3.4.10.1.1
5 485	8 044	6 971	319	2 027	Primes cédées	3.4.10.1.2
38 219	41 832	47 269	1 228	4 950	Primes nettes émises	3.4.10.1.3
					<b>Assurance directe</b>	<b>3.4.10.2</b>
43 525	49 691	53 612	1 516	6 934	Primes brutes	3.4.10.2.1
					<b>Réassurance acceptée</b>	<b>3.4.10.3</b>
179	186	628	32	43	Primes brutes	3.4.10.3.1
					<b>Sinistres bruts</b>	<b>3.5</b>
<b>64 744</b>	<b>70 736</b>	<b>90 284</b>	<b>119 206</b>	<b>136 604</b>	<b>Vie</b>	<b>3.5.1</b>
<b>64 744</b>	<b>70 736</b>	<b>90 284</b>	<b>119 206</b>	<b>136 604</b>	<b>Entreprises nationales</b>	<b>3.5.1.1</b>
54 779	58 374	79 019	101 877	113 191	Entreprises sous contrôle étranger	3.5.1.1.1
<b>126 713</b>	<b>143 329</b>	<b>162 703</b>	<b>169 071</b>	<b>212 384</b>	<b>Non-vie</b>	<b>3.5.2</b>
<b>126 713</b>	<b>143 329</b>	<b>162 703</b>	<b>169 071</b>	<b>212 384</b>	<b>Entreprises nationales</b>	<b>3.5.2.1</b>
114 718	128 224	147 043	153 458	188 375	Entreprises sous contrôle étranger	3.5.2.1.1
					<b>Dépenses brutes</b>	<b>3.6</b>
<b>18 488</b>	<b>20 231</b>	<b>20 787</b>	<b>20 571</b>	<b>67 443</b>	<b>Vie</b>	<b>3.6.1</b>
<b>18 488</b>	<b>20 231</b>	<b>20 787</b>	<b>20 571</b>	<b>67 443</b>	<b>Entreprises nationales</b>	<b>3.6.1.1</b>
16 982	17 787	19 128	18 606	60 902	Entreprises sous contrôle étranger	3.6.1.1.1
<b>28 679</b>	<b>32 643</b>	<b>37 967</b>	<b>41 519</b>	<b>109 941</b>	<b>Non-vie</b>	<b>3.6.2</b>
<b>28 679</b>	<b>32 643</b>	<b>37 967</b>	<b>41 519</b>	<b>109 941</b>	<b>Entreprises nationales</b>	<b>3.6.2.1</b>
25 539	28 895	33 105	35 097	92 978	Entreprises sous contrôle étranger	3.6.2.1.1
					<b>Commissions</b>	<b>3.7</b>
<b>33 772</b>	<b>21 586</b>	<b>36 910</b>	<b>37 424</b>	<b>30 707</b>	<b>Vie</b>	<b>3.7.1</b>
<b>33 772</b>	<b>21 586</b>	<b>36 910</b>	<b>37 424</b>	<b>30 707</b>	<b>Entreprises nationales</b>	<b>3.7.1.1</b>
31 275	21 934	4 892	33 559	29 083	Entreprises sous contrôle étranger	3.7.1.1.1
..	..	..	..	<b>30 705</b>	<b>Assurances directes</b>	<b>3.7.1.3</b>
..	..	..	..	30 705	Entreprises nationales	3.7.1.3.1
..	..	..	..	29 083	Entreprises sous contrôle étranger	3.7.1.3.1.1
<b>39 863</b>	<b>36 020</b>	<b>55 455</b>	<b>61 266</b>	<b>42 938</b>	<b>Non-vie</b>	<b>3.7.2</b>
<b>39 863</b>	<b>36 020</b>	<b>55 455</b>	<b>61 266</b>	<b>42 938</b>	<b>Entreprises nationales</b>	<b>3.7.2.1</b>
36 297	32 339	5 778	53 780	38 255	Entreprises sous contrôle étranger	3.7.2.1.1
..	..	..	..	<b>42 553</b>	<b>Assurances directes</b>	<b>3.7.2.3</b>
..	..	..	..	42 553	Entreprises nationales	3.7.2.3.1
..	..	..	..	37 904	Entreprises sous contrôle étranger	3.7.2.3.1.1

## Methodological Notes

### General remarks:

Since 1996, the data of insurance associations are included. Because there are 23 insurance associations, 1996 data on the number of insurance companies are no longer comparable with previous data. As far as the data of premium income, investments, costs are concerned, however, this inclusion does not have obvious effect, because their turnover is modest.

### Definition of foreign-controlled companies:

More than half of shares are owned by foreign shareholders.

### 2.2 Number of employees:

Since 2000, the number of Insurance employees has significantly changed due to the fact that previous employees now work as entrepreneurs or agents to the insurance companies.

### 3.2 Business written abroad:

Insurance companies do not have subsidiaries or branches abroad.

### 3.3 Outstanding investment by direct insurance companies:

- a) Only the investments of the insurance technical reserves are included. Investments of subscribed capital, capital reserve and provisions for the general operation of the company are not shown.
- b) Evaluation of investments is based on cost price. After minimum one year permanent loss of value, investments are revaluated. In Hungary only depreciation is possible.

### 3.4 Breakdown of non-life premiums:

- a) Marine, aviation and other transport insurance are included in "Others".
- b) Before 1994, flat insurance was classified into "Fire and other property". Since 1995, flat insurance belongs to "Others".

## Notes méthodologiques

### Remarques générales :

Depuis 1996, les données des associations d'assurance sont incluses. Comme il y a 23 associations d'assurance, les données de 1996 sur le nombre des compagnies d'assurance ne sont plus comparables avec les données antérieures. En ce qui concerne les données sur les primes, les investissements, les coûts, cette addition n'a pas d'effet évident parce que le chiffre d'affaires de ces associations est modeste.

### Définition des entreprises sous contrôle étranger :

Plus de la moitié du capital est détenu par des actionnaires étrangers.

### 2.2 Nombre d'employés :

Depuis 2000, le nombre de salariés des compagnies d'assurance a fortement diminué parce que d'anciens salariés se sont mis à leur compte ou travaillent comme agents auprès de compagnies d'assurance.

### 3.2 Opérations conclues à l'étranger :

Aucune compagnie d'assurance n'a de filiale ou de succursale à l'étranger.

### 3.3 Encours des placements des entreprises d'assurances directes :

- a) Seuls les investissements relatifs aux provisions techniques sont inclus. Les investissements du capital souscrit, du capital réservé et des provisions pour les opérations générales de la compagnie ne sont pas indiqués.
- b) L'évaluation des placements se fait au prix coûtant. Après un minimum d'un an de perte de valeurs, les investissements sont réévalués. En Hongrie, seule la dépréciation est admise.

### 3.4 Ventilation des primes non-vie :

- a) Les données sur « marine, aviation et autres transports » sont répertoriés sous l'intitulé « Autres ».
- b) Avant 1994, l'assurance habitation était classée dans la rubrique « incendie et autres ». Depuis 1995, elle est classée dans la rubrique « Autres ».

## Iceland / Islande

1. Main aggregates .....	214
1. Principaux agrégats .....	215
2. Number of companies and employees in the reporting country.....	214
2. Nombre d'entreprises et d'employés dans le pays déclarant.....	215
3. Detailed results .....	216
3. Résultats détaillés .....	217
<i>Methodological Notes / Notes méthodologiques .....</i>	<i>224</i>

# ICELAND

## 1. Main aggregates

Million ISK

	1996	1997	1998	1999	2000
<b>1.1 Business written in the reporting country</b>					
1.1.1 Gross premiums	15 578	15 415	16 057	17 638	19 791
1.1.1.1 Life	553	651	725	966	1 414
1.1.1.2 Non-life	15 025	14 764	15 332	16 672	18 377
1.1.2 Ceded premiums	4 577	4 407	4 249	3 978	3 733
1.1.2.1 Life	186	182	219	224	252
1.1.2.2 Non-life	4 391	4 225	4 030	3 754	3 481
1.1.3 Net written premiums	11 000	11 009	11 808	13 660	16 058
1.1.3.1 Life	366	470	506	742	1 162
1.1.3.2 Non-life	10 634	10 539	11 302	12 918	14 896
<b>1.2 Business written abroad</b>					
1.2.1 Gross premiums	-	-	-	-	-
1.2.1.1 Life	-	-	-	-	-
1.2.1.2 Non-life	-	-	-	-	-
1.2.2 Ceded premiums	-	-	-	-	-
1.2.2.1 Life	-	-	-	-	-
1.2.2.2 Non-life	-	-	-	-	-
1.2.3 Net written premiums	-	-	-	-	-
1.2.3.1 Life	-	-	-	-	-
1.2.3.2 Non-life	-	-	-	-	-
<b>1.3 Outstanding investment by direct insurance companies</b>	..	..	39 226	41 819	..
1.3.1 Life	..	..	1 495	1 925	..
1.3.2 Non-life	..	..	37 731	39 894	..
<b>1.4 Gross claims payments</b>	<b>10 439</b>	<b>10 504</b>	<b>10 182</b>	<b>12 538</b>	<b>16 791</b>
1.4.1 Life	172	208	67	214	282
1.4.2 Non-life	10 267	10 296	10 115	12 324	16 509
<b>1.5 Gross operating expenses</b>	<b>3 247</b>	<b>3 377</b>	<b>3 712</b>	<b>4 279</b>	<b>5 458</b>
1.5.1 Life	217	255	329	416	653
1.5.2 Non-life	3 030	3 122	3 383	3 863	4 805
<b>1.6 Commissions</b>	..	<b>634</b>	<b>665</b>	..	<b>610</b>
1.6.1 Life	..	37	30	..	46
1.6.2 Non-life	..	597	635	..	564

## 2. Number of companies and employees in the reporting country

Units

	1996	1997	1998	1999	2000
<b>2.1 Number of companies</b>					
<b>2.1.1 Total</b>	<b>18</b>	<b>14</b>	<b>14</b>	<b>14</b>	<b>14</b>
2.1.1.1 Domestic companies	18	14	14	14	14
2.1.1.1.1 Foreign controlled companies	2	-	-	-	-
2.1.1.2 Foreign companies (branches)	-	-	-	-	-
<b>2.1.2 Life</b>	<b>4</b>	<b>3</b>	<b>3</b>	<b>3</b>	<b>3</b>
2.1.2.1 Domestic companies	4	3	3	3	3
2.1.2.1.1 Foreign controlled companies	1	-	-	-	-
2.1.2.2 Foreign companies (branches)	-	-	-	-	-
<b>2.1.3 Non-life</b>	<b>13</b>	<b>10</b>	<b>10</b>	<b>10</b>	<b>10</b>
2.1.3.1 Domestic companies	13	10	10	10	10
2.1.3.1.1 Foreign controlled companies	1	-	-	-	-
2.1.3.2 Foreign companies (branches)	-	-	-	-	-
<b>2.1.3 Composite</b>	-	-	-	-	-
2.1.3.1 Domestic companies	-	-	-	-	-
2.1.3.1.1 Foreign controlled companies	-	-	-	-	-
2.1.4.2 Foreign companies (branches)	-	-	-	-	-
<b>2.1.4 Reinsurance</b>	<b>1</b>	<b>1</b>	<b>1</b>	<b>1</b>	-
2.1.4.1 Domestic companies	1	1	1	1	1
2.1.4.1.1 Foreign controlled companies	-	-	-	-	-
2.1.4.2 Foreign companies (branches)	-	-	-	-	-
<b>2.2 Number of employees</b>	..	..	..	..	..
<b>2.2.1 Insurance companies</b>	<b>443</b>	<b>463</b>	<b>486</b>	<b>507</b>	<b>491</b>
<b>2.2.2 Intermediaries</b>	..	..	..	..	..



## 1. Principaux agrégats

Millions ISK

2001	2002	2003	2004	2005		
					<b>Opérations conclues dans le pays déclarant</b>	<b>1.1</b>
22 827	24 731	27 737	27 416	..	Primes brutes	1.1.1
1 863	2 276	3 289	3 630	2 774	Vie	1.1.1.1
20 964	22 455	24 449	23 787	..	Non-vie	1.1.1.2
3 684	4 433	..	..	..	Primes cédées	1.1.2
384	543	..	..	..	Vie	1.1.2.1
3 300	3 890	4 114	4 007	..	Non-vie	1.1.2.2
19 143	20 298	22 526	21 965	..	Primes nettes émises	1.1.3
1 479	1 733	2 081	2 186	2 223	Vie	1.1.3.1
17 664	18 565	20 445	19 779	..	Non-vie	1.1.3.2
					<b>Opérations à l'étranger</b>	<b>1.2</b>
-	-	-	..	..	Primes brutes	1.2.1
-	-	-	-	-	Vie	1.2.1.1
-	-	-	-	-	Non-vie	1.2.1.2
-	-	-	..	..	Primes cédées	1.2.2
-	-	-	-	-	Vie	1.2.2.1
-	-	-	-	-	Non-vie	1.2.2.2
-	-	-	..	..	Primes nettes émises	1.2.3
-	-	-	-	-	Vie	1.2.3.1
-	-	-	-	-	Non-vie	1.2.3.2
..	-	..	..	..	<b>Encours des placements des entreprises d'assurance directe</b>	<b>1.3</b>
..	-	..	..	..	Vie	1.3.1
..	-	..	..	..	Non-vie	1.3.2
<b>15 871</b>	<b>18 840</b>	..	..	..	<b>Sinistres bruts</b>	<b>1.4</b>
335	532	..	..	..	Vie	1.4.1
15 536	18 308	15 469	17 883	..	Non-vie	1.4.2
<b>6 259</b>	<b>6 586</b>	..	..	..	<b>Dépenses brutes d'exploitation</b>	<b>1.5</b>
972	916	..	..	..	Vie	1.5.1
5 287	5 670	5 196	6 149	..	Non-vie	1.5.2
<b>908</b>	<b>650</b>	..	..	..	<b>Commissions</b>	<b>1.6</b>
335	78	..	..	..	Vie	1.6.1
573	572	413	684	..	Non-vie	1.6.2

## 2. Nombre d'entreprises et d'employés dans le pays déclarant

Unités

2001	2002	2003	2004	2005		
					<b>Nombre d'entreprises</b>	<b>2.1</b>
<b>14</b>	<b>13</b>	<b>14</b>	<b>13</b>	<b>14</b>	<b>Total</b>	<b>2.1.1</b>
14	13	13	12	12	Entreprises nationales	2.1.1.1
-	-	-	-	-	Entreprises sous contrôle étranger	2.1.1.1.1
-	-	1	1	2	Succursales d'entreprises étrangères	2.1.1.2
<b>3</b>	<b>3</b>	<b>5</b>	<b>5</b>	<b>5</b>	<b>Vie</b>	<b>2.1.2</b>
3	3	4	4	4	Entreprises nationales	2.1.2.1
-	-	-	-	-	Entreprises sous contrôle étranger	2.1.2.1.1
-	-	1	1	1	Succursales d'entreprises étrangères	2.1.2.2
<b>10</b>	<b>9</b>	<b>8</b>	<b>7</b>	<b>8</b>	<b>Non-vie</b>	<b>2.1.3</b>
10	9	8	7	7	Entreprises nationales	2.1.3.1
-	-	-	-	-	Entreprises sous contrôle étranger	2.1.3.1.1
-	-	-	-	1	Succursales d'entreprises étrangères	2.1.3.2
-	-	-	-	-	<b>Mixte</b>	<b>2.1.3</b>
-	-	-	-	-	Entreprises nationales	2.1.3.1
-	-	-	-	-	Entreprises sous contrôle étranger	2.1.3.1.1
-	-	-	-	-	Succursales d'entreprises étrangères	2.1.4.2
<b>1</b>	<b>1</b>	<b>1</b>	<b>1</b>	<b>1</b>	<b>Réassurance</b>	<b>2.1.4</b>
1	1	1	1	1	Entreprises nationales	2.1.4.1
-	-	-	-	-	Entreprises sous contrôle étranger	2.1.4.1.1
-	-	-	-	-	Succursales d'entreprises étrangères	2.1.4.2
..	..	..	..	..	<b>Nombre d'employés</b>	<b>2.2</b>
<b>506</b>	<b>557</b>	<b>572</b>	<b>563</b>	<b>575</b>	<b>Entreprises d'assurances</b>	<b>2.2.1</b>
..	..	..	..	..	<b>Intermédiaires</b>	<b>2.2.2</b>

# ICELAND

## 3. Detailed results

Million ISK

	1996	1997	1998	1999	2000
<b>3.1 Business written in the reporting country</b>					
<b>3.1.1 Life and non-life</b>					
<b>3.1.1.1 Gross premiums</b>	<b>15 578</b>	<b>15 415</b>	<b>16 057</b>	<b>17 638</b>	<b>19 791</b>
3.1.1.1.1 Domestic companies	15 578	15 415	16 057	17 638	19 791
3.1.1.1.1.1 Foreign controlled companies	563	-	-	-	-
3.1.1.1.2 Foreign companies (branches)	-	-	-	-	-
3.1.1.1.3 Direct business	13 873	13 747	14 641	16 573	18 652
3.1.1.1.3.1 Domestic companies	13 873	13 747	14 641	16 573	18 742
3.1.1.1.3.1.1 Foreign controlled companies	563	-	-	-	-
3.1.1.1.3.2 Foreign companies (branches)	-	-	-	-	-
3.1.1.1.4 Reinsurance accepted	1 705	1 668	1 416	1 064	1 049
3.1.1.1.4.1 Domestic companies	1 705	1 668	1 416	1 064	1 049
<b>3.1.1.2 Ceded premiums</b>	<b>4 577</b>	<b>4 407</b>	<b>4 249</b>	<b>3 978</b>	<b>3 733</b>
3.1.1.2.1 Domestic companies	4 577	4 407	4 249	3 978	3 733
3.1.1.2.1.1 Foreign controlled companies	282	-	-	-	-
<b>3.1.1.3 Net written premiums</b>	<b>11 000</b>	<b>11 009</b>	<b>11 808</b>	<b>13 660</b>	<b>16 058</b>
3.1.1.3.1 Domestic companies	11 000	11 009	11 808	13 660	16 058
3.1.1.3.1.1 Foreign controlled companies	281	-	-	-	-
<b>3.1.2 Life</b>					
<b>3.1.2.1 Gross premiums</b>	<b>553</b>	<b>651</b>	<b>725</b>	<b>966</b>	<b>1 414</b>
3.1.2.1.1 Domestic companies	553	651	725	966	1 414
3.1.2.1.1.1 Foreign controlled companies	27	-	-	-	-
3.1.2.1.2 Foreign companies (branches)	-	-	-	-	-
3.1.2.1.3 Direct business	551	537	722	966	1 414
3.1.2.1.3.1 Domestic companies	551	537	722	966	1 414
3.1.2.1.3.1.1 Foreign controlled companies	27	-	-	-	-
3.1.2.1.3.2 Foreign companies (branches)	-	-	-	-	-
3.1.2.1.4 Reinsurance accepted	2	114	3	-	-
3.1.2.1.4.1 Domestic companies	2	114	3	-	-
<b>3.1.2.2 Ceded premiums</b>	<b>186</b>	<b>182</b>	<b>219</b>	<b>224</b>	<b>252</b>
3.1.2.2.1 Domestic companies	186	182	219	224	252
3.1.2.2.1.1 Foreign controlled companies	14	-	-	-	-
<b>3.1.2.3 Net written premiums</b>					
3.1.2.3.1 All risks	366	470	506	742	1 162
3.1.2.3.1.1 Domestic companies	366	470	506	742	1 162
3.1.2.3.1.1.1 Foreign controlled companies	13	-	-	-	-
3.1.2.3.2 Domestic risks	366	470	506	742	1 162
3.1.2.3.2.1 Domestic companies	366	470	506	742	1 162
3.1.2.3.2.1.1 Foreign controlled companies	13	-	-	-	-
3.1.2.3.3 Foreign risks	-	-	-	-	-
3.1.2.3.3.1 Domestic companies	366	470	506	742	1 162
3.1.2.3.3.1.1 Foreign controlled companies	13	-	-	-	-
<b>3.1.3 Non-life</b>					
<b>3.1.3.1 Gross premiums</b>	<b>15 025</b>	<b>14 764</b>	<b>15 332</b>	<b>16 672</b>	<b>18 377</b>
3.1.3.1.1 Domestic companies	15 025	14 764	15 332	16 672	18 377
3.1.3.1.1.1 Foreign controlled companies	536	-	-	-	-
3.1.3.1.3 Direct business	13 322	13 210	13 919	15 607	17 238
3.1.3.1.3.1 Domestic companies	13 322	13 210	13 919	15 607	17 328
3.1.3.1.3.1.1 Foreign controlled companies	536	-	-	-	-
3.1.3.1.4 Reinsurance accepted	1 703	1 554	1 413	1 064	1 049
3.1.3.1.4.1 Domestic companies	1 703	1 554	1 413	1 064	1 049
<b>3.1.3.2 Ceded premiums</b>	<b>4 391</b>	<b>4 225</b>	<b>4 030</b>	<b>3 754</b>	<b>3 481</b>
3.1.3.2.1 Domestic companies	4 391	4 225	4 030	3 754	3 481
3.1.3.2.1.1 Foreign controlled companies	268	-	-	-	-
<b>3.1.3.3 Net written premiums</b>					
3.1.3.3.1 All risks	10 634	10 539	11 302	12 918	14 896
3.1.3.3.1.1 Domestic companies	10 634	10 539	11 302	12 918	14 896
3.1.3.3.1.1.1 Foreign controlled companies	268	-	-	-	-
3.1.3.3.2 Domestic risks	10 614	10 494	11 267	12 900	14 896
3.1.3.3.2.1 Domestic companies	10 614	10 494	11 267	12 900	14 896
3.1.3.3.2.1.1 Foreign controlled companies	268	-	-	-	-
3.1.3.3.3 Foreign risks	20	45	35	18	-
3.1.3.3.3.1 Domestic companies	10 634	10 539	11 302	12 918	14 896
3.1.3.3.3.1.1 Foreign controlled companies	268	-	-	-	-

## 3. Résultats détaillés

Millions ISK

2001	2002	2003	2004	2005		
<b>Opérations conclues dans le pays déclarant</b>						<b>3.1</b>
<b>Vie et non-vie</b>						<b>3.1.1</b>
<b>22 827</b>	<b>24 731</b>	<b>27 737</b>	<b>27 416</b>	..	<b>Primes brutes</b>	<b>3.1.1.1</b>
22 827	24 731	27 070	26 486	28 416	Entreprises nationales	3.1.1.1.1
-	-	-	-	..	Entreprises sous contrôle étranger	3.1.1.1.1.1
-	-	667	930	..	Succursales d'entreprises étrangères	3.1.1.1.2
22 651	24 513	27 565	27 236	..	Assurances directes	3.1.1.1.3
22 651	24 513	26 897	26 306	28 141	Entreprises nationales	3.1.1.1.3.1
-	-	-	-	..	Entreprises sous contrôle étranger	3.1.1.1.3.1.1
-	-	667	930	..	Succursales d'entreprises étrangères	3.1.1.1.3.2
176	218	173	181	..	Réassurance acceptée	3.1.1.1.4
176	218	173	181	275	Entreprises nationales	3.1.1.1.4.1
<b>3 684</b>	<b>4 433</b>	..	..	..	<b>Primes cédées</b>	<b>3.1.1.2</b>
3 684	4 433	4 654	4 521	4 487	Entreprises nationales	3.1.1.2.1
-	..	-	-	..	Entreprises sous contrôle étranger	3.1.1.2.1.1
<b>19 143</b>	<b>20 298</b>	<b>22 526</b>	<b>21 965</b>	..	<b>Primes nettes émises</b>	<b>3.1.1.3</b>
19 143	20 298	22 526	21 965	23 654	Entreprises nationales	3.1.1.3.1
-	..	-	-	..	Entreprises sous contrôle étranger	3.1.1.3.1.1
<b>Vie</b>						<b>3.1.2</b>
<b>1 863</b>	<b>2 276</b>	<b>3 289</b>	<b>3 630</b>	<b>2 774</b>	<b>Primes brutes</b>	<b>3.1.2.1</b>
1 863	2 276	2 621	2 699	2 774	Entreprises nationales	3.1.2.1.1
-	-	-	-	..	Entreprises sous contrôle étranger	3.1.2.1.1.1
-	-	667	930	..	Succursales d'entreprises étrangères	3.1.2.1.2
1 863	2 276	3 164	3 496	..	Assurances directes	3.1.2.1.3
1 863	2 276	2 496	2 566	2 774	Entreprises nationales	3.1.2.1.3.1
-	-	-	-	..	Entreprises sous contrôle étranger	3.1.2.1.3.1.1
-	-	667	930	..	Succursales d'entreprises étrangères	3.1.2.1.3.2
-	-	125	133	..	Réassurance acceptée	3.1.2.1.4
-	-	125	133	-	Entreprises nationales	3.1.2.1.4.1
<b>384</b>	<b>543</b>	..	..	..	<b>Primes cédées</b>	<b>3.1.2.2</b>
384	543	540	513	551	Entreprises nationales	3.1.2.2.1
-	..	-	-	..	Entreprises sous contrôle étranger	3.1.2.2.1.1
<b>Primes nettes émises</b>						<b>3.1.2.3</b>
1 479	1 733	..	..	2 223	Tous risques	3.1.2.3.1
1 479	1 733	2 081	2 186	2 223	Entreprises nationales	3.1.2.3.1.1
-	-	-	-	..	Entreprises sous contrôle étranger	3.1.2.3.1.1.1
1 479	1 733	..	..	2 223	Risques nationaux	3.1.2.3.2
1 479	1 733	2 081	2 186	2 223	Entreprises nationales	3.1.2.3.2.1
-	-	-	-	..	Entreprises sous contrôle étranger	3.1.2.3.2.1.1
-	-	-	-	..	Risques étrangers	3.1.2.3.3
1 479	1 733	2 081	2 186	2 223	Entreprises nationales	3.1.2.3.3.1
-	-	-	-	..	Entreprises sous contrôle étranger	3.1.2.3.3.1.1
<b>Non-vie</b>						<b>3.1.3</b>
<b>20 964</b>	<b>22 455</b>	<b>24 449</b>	<b>23 787</b>	..	<b>Primes brutes</b>	<b>3.1.3.1</b>
20 964	22 455	24 449	23 787	25 642	Entreprises nationales	3.1.3.1.1
-	-	-	-	..	Entreprises sous contrôle étranger	3.1.3.1.1.1
20 788	22 237	24 401	23 740	..	Assurances directes	3.1.3.1.3
20 788	22 237	24 401	23 740	25 367	Entreprises nationales	3.1.3.1.3.1
-	-	-	-	..	Entreprises sous contrôle étranger	3.1.3.1.3.1.1
176	218	48	47	..	Réassurance acceptée	3.1.3.1.4
176	218	48	47	275	Entreprises nationales	3.1.3.1.4.1
<b>3 300</b>	<b>3 890</b>	<b>4 114</b>	<b>4 007</b>	..	<b>Primes cédées</b>	<b>3.1.3.2</b>
3 300	3 890	4 114	4 007	3 937	Entreprises nationales	3.1.3.2.1
-	..	-	-	..	Entreprises sous contrôle étranger	3.1.3.2.1.1
<b>Primes nettes émises</b>						<b>3.1.3.3</b>
17 664	18 565	20 445	19 779	21 401	Tous risques	3.1.3.3.1
17 664	18 565	20 445	19 779	21 401	Entreprises nationales	3.1.3.3.1.1
-	-	-	-	..	Entreprises sous contrôle étranger	3.1.3.3.1.1.1
17 664	18 565	20 441	19 779	21 244	Risques nationaux	3.1.3.3.2
17 664	18 565	20 441	19 779	21 274	Entreprises nationales	3.1.3.3.2.1
-	-	-	-	..	Entreprises sous contrôle étranger	3.1.3.3.2.1.1
-	-	4	-	157	Risques étrangers	3.1.3.3.3
17 664	18 565	20 445	19 779	21 401	Entreprises nationales	3.1.3.3.3.1
-	-	-	-	..	Entreprises sous contrôle étranger	3.1.3.3.3.1.1

# ICELAND

## 3. Detailed results (cont.)

Million ISK

	1996	1997	1998	1999	2000
<b>3.3</b>	<b>Outstanding investment by direct insurance companies</b>				
<b>3.3.1</b>	<b>Life and Non-life</b>				
<b>3.3.1.1</b>	<b>33 255</b>	..	..	<b>39 226</b>	<b>41 819</b>
<b>3.3.1.3</b>	<b>Real estate</b>	..	..	..	..
3.3.1.3.1	Domestic companies	..	..	..	..
<b>3.3.1.4</b>	<b>Mortgage loans</b>	..	..	..	..
3.3.1.4.1	Domestic companies	..	..	..	..
<b>3.3.1.5</b>	<b>Shares</b>	..	..	..	..
3.3.1.5.1	Domestic companies	..	..	..	..
<b>3.3.1.6</b>	<b>Bonds</b>	..	..	..	..
3.3.1.6.1	Domestic companies	..	..	..	..
<b>3.3.1.7</b>	<b>Loans other than mortgage loans</b>	..	..	..	..
3.3.1.7.1	Domestic companies	..	..	..	..
<b>3.3.1.8</b>	<b>Other Investments</b>	..	..	..	..
3.3.1.8.1	Domestic companies	..	..	..	..
<b>3.3.2</b>	<b>Life</b>				
<b>3.3.2.1</b>	<b>1 325</b>	<b>1 456</b>	<b>1 495</b>	<b>1 925</b>	<b>1 977</b>
<b>3.3.2.2</b>	<b>Foreign companies (branches)</b>	..	..	-	..
<b>3.3.2.3</b>	<b>Real estate</b>	..	..	<b>45</b>	<b>204</b>
3.3.2.3.1	Domestic companies	..	52	45	204
<b>3.3.2.4</b>	<b>Mortgage loans</b>	..	..	<b>47</b>	<b>47</b>
3.3.2.4.1	Domestic companies	..	41	47	67
<b>3.3.2.5</b>	<b>Shares</b>	..	..	<b>531</b>	<b>754</b>
3.3.2.5.1	Domestic companies	..	268	531	754
<b>3.3.2.6</b>	<b>Bonds</b>	..	..	<b>872</b>	<b>920</b>
3.3.2.6.1	Domestic companies	..	1 096	872	920
<b>3.3.3</b>	<b>Non-life</b>				
<b>3.3.3.1</b>	<b>31 932</b>	<b>32 205</b>	<b>37 731</b>	<b>39 894</b>	<b>44 813</b>
<b>3.3.3.2</b>	<b>Foreign companies (branches)</b>	..	..	-	..
<b>3.3.3.3</b>	<b>Real estate</b>	..	..	<b>1 764</b>	<b>1 989</b>
3.3.3.3.1	Domestic companies	..	1 667	1 764	2 436
<b>3.3.3.4</b>	<b>Mortgage loans</b>	..	..	<b>12 515</b>	<b>14 065</b>
3.3.3.4.1	Domestic companies	..	10 919	12 515	14 065
<b>3.3.3.5</b>	<b>Shares</b>	..	..	<b>10 185</b>	<b>12 080</b>
3.3.3.5.1	Domestic companies	..	6 996	10 185	15 100
<b>3.3.3.6</b>	<b>Bonds</b>	..	..	<b>11 363</b>	<b>10 174</b>
3.3.3.6.1	Domestic companies	..	10 542	11 363	10 174
<b>3.3.3.7</b>	<b>Loans other than Mortgage loans</b>	..	..	<b>1 904</b>	<b>1 586</b>
3.3.3.7.1	Domestic companies	..	1 985	1 904	1 794
<b>3.3.3.8</b>	<b>Other Investments</b>	..	..	-	-
3.3.3.8.1	Domestic companies	..	97	-	2
<b>3.4</b>	<b>Breakdown of non-life premiums</b>				
<b>3.4.1</b>	<b>All non-life premiums</b>				
<b>3.4.1.1</b>	<b>Total</b>				
3.4.1.1.1	Gross premiums	14 957	14 764	15 332	16 672
3.4.1.1.2	Ceded premiums	4 403	4 225	4 030	3 754
3.4.1.1.3	Net written premiums	10 554	10 539	11 302	12 918
<b>3.4.1.2</b>	<b>Direct business</b>				
3.4.1.2.1	Gross premiums	13 346	13 210	13 919	15 607
3.4.1.2.2	Ceded premiums	3 575	3 490	3 454	3 422
3.4.1.2.3	Net written premiums	9 771	9 720	10 464	12 185
<b>3.4.1.3</b>	<b>Reinsurance accepted</b>				
3.4.1.3.1	Gross premiums	1 611	1 554	1 413	1 064
3.4.1.3.2	Ceded premiums	828	735	576	332
3.4.1.3.3	Net written premiums	783	819	838	732
<b>3.4.2</b>	<b>Motor vehicle</b>				
<b>3.4.2.1</b>	<b>Total</b>				
3.4.2.1.1	Gross premiums	5 731	5 121	5 698	7 153
3.4.2.1.2	Ceded premiums	350	94	107	170
3.4.2.1.3	Net written premiums	5 381	5 027	5 591	6 983
<b>3.4.2.2</b>	<b>Direct business</b>				
3.4.2.2.1	Gross premiums	5 685	5 098	5 666	7 136
3.4.2.2.2	Ceded premiums	328	83	83	154
3.4.2.2.3	Net written premiums	5 357	5 015	5 583	6 982
<b>3.4.2.3</b>	<b>Reinsurance accepted</b>				
3.4.2.3.1	Gross premiums	46	23	32	17
3.4.2.3.2	Ceded premiums	22	11	24	16
3.4.2.3.3	Net written premiums	24	12	8	1

## 3. Résultats détaillés (cont.)

Millions ISK

2001	2002	2003	2004	2005		
					<b>Encours des placements des entreprises d'assurance directe</b>	<b>3.3</b>
..	-	..	..	..	<b>Vie et non-vie</b>	<b>3.3.1</b>
..	<b>53 495</b>	<b>66 962</b>	<b>73 706</b>	<b>115 252</b>	<b>Entreprises nationales</b>	<b>3.3.1.1</b>
..	-	..	..	..	<b>Immobilier</b>	<b>3.3.1.3</b>
..	2 675	2 456	2 174	1 069	Entreprises nationales	3.3.1.3.1
..	-	..	..	..	<b>Prêts hypothécaires</b>	<b>3.3.1.4</b>
..	12 574	11 793	13 185	10 747	Entreprises nationales	3.3.1.4.1
..	-	..	..	..	<b>Actions</b>	<b>3.3.1.5</b>
..	26 535	28 520	31 250	63 585	Entreprises nationales	3.3.1.5.1
..	-	..	..	..	<b>Obligations</b>	<b>3.3.1.6</b>
..	9 964	11 176	16 685	16 624	Entreprises nationales	3.3.1.6.1
..	-	..	..	..	<b>Prêts autres qu'hypothécaires</b>	<b>3.3.1.7</b>
..	1 713	4 368	1 427	2 596	Entreprises nationales	3.3.1.7.1
..	-	..	..	..	<b>Autres placements</b>	<b>3.3.1.8</b>
..	34	8 648	8 984	20 631	Entreprises nationales	3.3.1.8.1
..	-	..	..	..	<b>Vie</b>	<b>3.3.2</b>
..	<b>2 921</b>	<b>2 901</b>	<b>3 740</b>	<b>5 772</b>	<b>Entreprises nationales</b>	<b>3.3.2.1</b>
<b>3 042</b>	-	..	..	..	<b>Succursales d'entreprises étrangères</b>	<b>3.3.2.2</b>
..	-	..	..	..	<b>Immobilier</b>	<b>3.3.2.3</b>
225	228	206	-	-	Entreprises nationales	3.3.2.3.1
..	-	..	..	..	<b>Prêts hypothécaires</b>	<b>3.3.2.4</b>
65	54	44	30	26	Entreprises nationales	3.3.2.4.1
..	-	..	..	..	<b>Actions</b>	<b>3.3.2.5</b>
794	1 282	1 611	2 106	3 785	Entreprises nationales	3.3.2.5.1
..	-	..	..	..	<b>Obligations</b>	<b>3.3.2.6</b>
1 948	1 357	1 040	1 603	1 841	Entreprises nationales	3.3.2.6.1
..	-	..	..	..	<b>Non-vie</b>	<b>3.3.3</b>
..	<b>50 574</b>	<b>64 062</b>	<b>69 966</b>	<b>109 481</b>	<b>Entreprises nationales</b>	<b>3.3.3.1</b>
<b>47 841</b>	-	..	..	..	<b>Succursales d'entreprises étrangères</b>	<b>3.3.3.2</b>
..	-	..	..	..	<b>Immobilier</b>	<b>3.3.3.3</b>
2 531	2 447	2 251	2 174	1 069	Entreprises nationales	3.3.3.3.1
..	-	..	..	..	<b>Prêts hypothécaires</b>	<b>3.3.3.4</b>
13 084	12 520	11 749	13 155	10 721	Entreprises nationales	3.3.3.4.1
..	-	..	..	..	<b>Actions</b>	<b>3.3.3.5</b>
20 959	25 253	26 909	29 144	59 800	Entreprises nationales	3.3.3.5.1
..	-	..	..	..	<b>Obligations</b>	<b>3.3.3.6</b>
8 752	8 607	10 136	15 082	14 784	Entreprises nationales	3.3.3.6.1
..	-	..	..	..	<b>Prêts autres qu'hypothécaires</b>	<b>3.3.3.7</b>
2 483	1 713	4 368	1 427	2 596	Entreprises nationales	3.3.3.7.1
..	-	..	..	..	<b>Autres placements</b>	<b>3.3.3.8</b>
32	34	8 648	8 984	20 511	Entreprises nationales	3.3.3.8.1
					<b>Ventilation des primes non-vie</b>	<b>3.4</b>
					<b>Toutes primes non-vie</b>	<b>3.4.1</b>
					<b>Total</b>	<b>3.4.1.1</b>
20 965	22 453	24 515	23 535	25 526	Primes brutes	3.4.1.1.1
3 302	3 892	4 154	4 032	4 000	Primes cédées	3.4.1.1.2
17 663	18 561	20 361	19 503	21 528	Primes nettes émises	3.4.1.1.3
					<b>Assurance directe</b>	<b>3.4.1.2</b>
20 789	22 236	24 480	23 488	25 405	Primes brutes	3.4.1.2.1
3 284	3 860	4 158	4 027	3 957	Primes cédées	3.4.1.2.2
17 505	18 376	20 322	19 461	21 448	Primes nettes émises	3.4.1.2.3
					<b>Réassurance acceptée</b>	<b>3.4.1.3</b>
176	217	48	47	122	Primes brutes	3.4.1.3.1
18	32	-	6	43	Primes cédées	3.4.1.3.2
158	185	48	41	79	Primes nettes émises	3.4.1.3.3
					<b>Assurance automobile</b>	<b>3.4.2</b>
					<b>Total</b>	<b>3.4.2.1</b>
11 559	12 036	12 234	11 521	12 343	Primes brutes	3.4.2.1.1
205	355	405	358	299	Primes cédées	3.4.2.1.2
11 354	11 681	11 829	11 163	12 044	Primes nettes émises	3.4.2.1.3
					<b>Assurance directe</b>	<b>3.4.2.2</b>
11 559	12 013	12 234	11 521	12 337	Primes brutes	3.4.2.2.1
205	333	405	358	294	Primes cédées	3.4.2.2.2
11 354	11 680	11 829	11 163	12 043	Primes nettes émises	3.4.2.2.3
					<b>Réassurance acceptée</b>	<b>3.4.2.3</b>
-	23	-	-	6	Primes brutes	3.4.2.3.1
-	22	-	-	6	Primes cédées	3.4.2.3.2
-	1	-	-	-	Primes nettes émises	3.4.2.3.3

# ICELAND

## 3. Detailed results (cont.)

Million ISK

	1996	1997	1998	1999	2000
<b>3.4.3 Maritime and aviation</b>					
<b>3.4.3.1 Total</b>					
3.4.3.1.1 Gross premiums	2 629	2 643	2 368	2 075	1 837
3.4.3.1.2 Ceded premiums	1 520	1 439	1 244	970	821
3.4.3.1.3 Net written premiums	1 109	1 204	1 124	1 105	1 016
<b>3.4.3.2 Direct business</b>					
3.4.3.2.1 Gross premiums	1 695	1 757	1 628	1 589	1 412
3.4.3.2.2 Ceded premiums	957	929	835	747	631
3.4.3.2.3 Net written premiums	738	829	793	842	781
<b>3.4.3.3 Reinsurance accepted</b>					
3.4.3.3.1 Gross premiums	934	886	740	486	425
3.4.3.3.2 Ceded premiums	563	510	409	223	190
3.4.3.3.3 Net written premiums	371	376	331	263	235
<b>3.4.4 Freight</b>					
<b>3.4.4.1 Total</b>					
3.4.4.1.1 Gross premiums	434	458	436	405	409
3.4.4.1.2 Ceded premiums	101	117	64	29	49
3.4.4.1.3 Net written premiums	333	341	372	376	360
<b>3.4.4.2 Direct business</b>					
3.4.4.2.1 Gross premiums	434	458	436	405	409
3.4.4.2.2 Ceded premiums	101	117	64	29	49
3.4.4.2.3 Net written premiums	333	341	372	376	360
<b>3.4.4.3 Reinsurance accepted</b>					
3.4.4.3.1 Gross premiums	-	-	-	-	-
3.4.4.3.2 Ceded premiums	-	-	-	-	-
3.4.4.3.3 Net written premiums	-	-	-	-	-
<b>3.4.5 Fire and property damages</b>					
<b>3.4.5.1 Total</b>					
3.4.5.1.1 Gross premiums	3 676	3 865	4 006	4 080	3 470
3.4.5.1.2 Ceded premiums	1 613	1 672	1 800	1 793	1 600
3.4.5.1.3 Net written premiums	2 063	2 193	2 206	2 287	1 870
<b>3.4.5.2 Direct business</b>					
3.4.5.2.1 Gross premiums	3 549	3 766	3 894	4 020	3 421
3.4.5.2.2 Ceded premiums	1 554	1 652	1 774	1 785	1 596
3.4.5.2.3 Net written premiums	1 995	2 115	2 120	2 235	1 825
<b>3.4.5.3 Reinsurance accepted</b>					
3.4.5.3.1 Gross premiums	127	99	112	4 020	49
3.4.5.3.2 Ceded premiums	59	21	26	1 785	4
3.4.5.3.3 Net written premiums	68	78	86	2 235	45
<b>3.4.6 Pecuniary losses</b>					
<b>3.4.6.1 Total</b>					
3.4.6.1.1 Gross premiums	25	35	23	35	29
3.4.6.1.2 Ceded premiums	18	27	16	25	19
3.4.6.1.3 Net written premiums	7	9	7	10	10
<b>3.4.6.2 Direct business</b>					
3.4.6.2.1 Gross premiums	25	35	23	35	29
3.4.6.2.2 Ceded premiums	18	27	16	25	19
3.4.6.2.3 Net written premiums	7	9	7	10	10
<b>3.4.7 General liability</b>					
<b>3.4.7.1 Total</b>					
3.4.7.1.1 Gross premiums	935	1 057	994	1 086	1 242
3.4.7.1.2 Ceded premiums	269	302	194	269	253
3.4.7.1.3 Net written premiums	666	755	800	817	989
<b>3.4.7.2 Direct business</b>					
3.4.7.2.1 Gross premiums	743	836	915	983	1 136
3.4.7.2.2 Ceded premiums	196	222	185	256	239
3.4.7.2.3 Net written premiums	547	614	730	727	897
<b>3.4.7.3 Reinsurance accepted</b>					
3.4.7.3.1 Gross premiums	192	221	79	103	106
3.4.7.3.2 Ceded premiums	73	79	9	13	14
3.4.7.3.3 Net written premiums	119	142	70	90	92

## 3. Résultats détaillés (cont.)

Millions ISK

2001	2002	2003	2004	2005		
					<b>Maritime et aviation</b>	<b>3.4.3</b>
					<b>Total</b>	<b>3.4.3.1</b>
1 467	1 471	1 563	1 393	1 307	Primes brutes	3.4.3.1.1
579	689	870	666	639	Primes cédées	3.4.3.1.2
888	782	694	727	668	Primes nettes émises	3.4.3.1.3
					<b>Assurance directe</b>	<b>3.4.3.2</b>
1 431	1 471	1 563	1 393	1 288	Primes brutes	3.4.3.2.1
564	986	870	666	622	Primes cédées	3.4.3.2.2
867	782	694	727	666	Primes nettes émises	3.4.3.2.3
					<b>Réassurance acceptée</b>	<b>3.4.3.3</b>
36	-	-	-	18	Primes brutes	3.4.3.3.1
15	-	-	-	17	Primes cédées	3.4.3.3.2
21	-	-	-	2	Primes nettes émises	3.4.3.3.3
					<b>Frêt</b>	<b>3.4.4</b>
					<b>Total</b>	<b>3.4.4.1</b>
418	444	408	447	466	Primes brutes	3.4.4.1.1
83	94	90	80	81	Primes cédées	3.4.4.1.2
335	350	319	367	386	Primes nettes émises	3.4.4.1.3
					<b>Assurance directe</b>	<b>3.4.4.2</b>
418	444	408	447	466	Primes brutes	3.4.4.2.1
83	94	90	80	81	Primes cédées	3.4.4.2.2
335	350	319	367	386	Primes nettes émises	3.4.4.2.3
					<b>Réassurance acceptée</b>	<b>3.4.4.3</b>
-	-	-	-	-	Primes brutes	3.4.4.3.1
-	-	-	-	-	Primes cédées	3.4.4.3.2
-	-	-	-	-	Primes nettes émises	3.4.4.3.3
					<b>Incendie et dommages aux biens</b>	<b>3.4.5</b>
					<b>Total</b>	<b>3.4.5.1</b>
4 062	4 534	6 288	5 285	6 792	Primes brutes	3.4.5.1.1
1 856	1 964	1 900	1 664	1 928	Primes cédées	3.4.5.1.2
2 206	2 570	4 388	3 621	4 864	Primes nettes émises	3.4.5.1.3
					<b>Assurance directe</b>	<b>3.4.5.2</b>
4 062	4 534	6 288	5 276	6 741	Primes brutes	3.4.5.2.1
1 856	1 964	1 900	1 658	1 911	Primes cédées	3.4.5.2.2
2 206	2 570	4 388	3 618	4 831	Primes nettes émises	3.4.5.2.3
					<b>Réassurance acceptée</b>	<b>3.4.5.3</b>
-	-	-	9	51	Primes brutes	3.4.5.3.1
-	-	-	6	17	Primes cédées	3.4.5.3.2
-	-	-	3	34	Primes nettes émises	3.4.5.3.3
					<b>Pertes pécuniaires</b>	<b>3.4.6</b>
					<b>Total</b>	<b>3.4.6.1</b>
57	14	42	56	59	Primes brutes	3.4.6.1.1
32	5	23	43	38	Primes cédées	3.4.6.1.2
25	9	19	14	21	Primes nettes émises	3.4.6.1.3
					<b>Assurance directe</b>	<b>3.4.6.2</b>
57	14	42	56	59	Primes brutes	3.4.6.2.1
32	5	23	43	38	Primes cédées	3.4.6.2.2
25	9	19	14	21	Primes nettes émises	3.4.6.2.3
					<b>Responsabilité générale</b>	<b>3.4.7</b>
					<b>Total</b>	<b>3.4.7.1</b>
1 418	1 504	1 558	1 655	1 873	Primes brutes	3.4.7.1.1
244	399	455	518	525	Primes cédées	3.4.7.1.2
1 174	1 105	1 102	1 137	1 347	Primes nettes émises	3.4.7.1.3
					<b>Assurance directe</b>	<b>3.4.7.2</b>
1 421	1 499	1 558	1 655	1 872	Primes brutes	3.4.7.2.1
244	397	455	518	525	Primes cédées	3.4.7.2.2
1 177	1 102	1 103	1 137	1 347	Primes nettes émises	3.4.7.2.3
					<b>Réassurance acceptée</b>	<b>3.4.7.3</b>
-3	5	-	-	-	Primes brutes	3.4.7.3.1
-	-	-	-	-	Primes cédées	3.4.7.3.2
-3	3	-	-	-	Primes nettes émises	3.4.7.3.3

# ICELAND

## 3. Detailed results (cont.)

Million ISK

	1996	1997	1998	1999	2000
<b>3.4.8 Accident and health</b>					
<b>3.4.8.1 Total</b>					
3.4.8.1.1 Gross premiums	1 527	1 584	1 679	1 708	1 875
3.4.8.1.2 Ceded premiums	532	575	604	499	547
3.4.8.1.3 Net written premiums	995	1 009	1 075	1 209	1 328
<b>3.4.8.2 Direct business</b>					
3.4.8.2.1 Gross premiums	1 215	1 259	1 356	1 438	1 563
3.4.8.2.2 Ceded premiums	421	460	497	428	479
3.4.8.2.3 Net written premiums	794	799	859	1 010	1 084
<b>3.4.8.3 Reinsurance accepted</b>					
3.4.8.3.1 Gross premiums	312	325	323	270	312
3.4.8.3.2 Ceded premiums	111	115	107	71	68
3.4.8.3.3 Net written premiums	201	210	216	199	244
<b>3.4.9 Health</b>					
<b>3.4.9.1 Total</b>					
3.4.9.1.1 Gross premiums	..	..	..	..	..
3.4.9.1.2 Ceded premiums	..	..	..	..	..
3.4.9.1.3 Net written premiums	..	..	..	..	..
<b>3.4.9.2 Direct business</b>					
3.4.9.2.1 Gross premiums	..	..	..	..	..
3.4.9.2.2 Ceded premiums	..	..	..	..	..
3.4.9.2.3 Net written premiums	..	..	..	..	..
<b>3.4.9.3 Reinsurance accepted</b>					
3.4.9.3.1 Gross premiums	..	..	..	..	..
3.4.9.3.2 Ceded premiums	..	..	..	..	..
3.4.9.3.3 Net written premiums	..	..	..	..	..
<b>3.4.10 Others</b>					
<b>3.4.10.1 Total</b>					
3.4.10.1.1 Gross premiums	-	-	-	128	118
3.4.10.1.2 Ceded premiums	-	-	-	1	-
3.4.10.1.3 Net written premiums	-	-	-	127	118
<b>3.4.10.3 Reinsurance accepted</b>					
3.4.10.3.1 Gross premiums	-	-	-	128	118
3.4.10.3.2 Ceded premiums	-	-	-	1	-
3.4.10.3.3 Net written premiums	-	-	-	127	118
<b>3.4.11 Treaty reinsurance</b>					
<b>3.4.11.1 Total</b>					
3.4.11.1.1 Gross premiums	-	-	129	-	-
3.4.11.1.2 Ceded premiums	-	-	1	-	-
3.4.11.1.3 Net written premiums	-	-	128	-	-
<b>3.4.11.3 Reinsurance accepted</b>					
3.4.11.3.1 Gross premiums	-	-	129	-	-
3.4.11.3.2 Ceded premiums	-	-	1	-	-
3.4.11.3.3 Net written premiums	-	-	128	-	-
<b>3.5 Gross claims payments</b>					
<b>3.5.1 Life</b>	<b>172</b>	<b>208</b>	<b>67</b>	<b>214</b>	<b>282</b>
<b>3.5.1.1 Domestic companies</b>	<b>172</b>	<b>208</b>	<b>67</b>	<b>214</b>	<b>282</b>
<b>3.5.2 Non-life</b>	<b>10 267</b>	<b>10 296</b>	<b>10 115</b>	<b>12 324</b>	<b>16 509</b>
<b>3.5.2.1 Domestic companies</b>	<b>10 267</b>	<b>10 296</b>	<b>10 115</b>	<b>12 324</b>	<b>16 509</b>
3.5.2.1.1 Foreign controlled companies	244	-	-	-	-
<b>3.6 Gross operating expenses</b>					
<b>3.6.1 Life</b>	<b>217</b>	<b>255</b>	<b>329</b>	<b>416</b>	<b>653</b>
<b>3.6.1.1 Domestic companies</b>	<b>217</b>	<b>255</b>	<b>329</b>	<b>416</b>	<b>653</b>
3.6.1.1.1 Foreign controlled companies	15	-	-	-	-
<b>3.6.2 Non-life</b>	<b>3 030</b>	<b>3 122</b>	<b>3 383</b>	<b>3 863</b>	<b>4 805</b>
<b>3.6.2.1 Domestic companies</b>	<b>3 030</b>	<b>3 122</b>	<b>3 383</b>	<b>3 863</b>	<b>4 805</b>
3.6.2.1.1 Foreign controlled companies	173	-	-	-	-
<b>3.7 Commissions</b>					
<b>3.7.1 Life</b>	<b>..</b>	<b>37</b>	<b>30</b>	<b>..</b>	<b>46</b>
<b>3.7.1.1 Domestic companies</b>	<b>..</b>	<b>37</b>	<b>30</b>	<b>..</b>	<b>46</b>
<b>3.7.1.3 Direct business</b>	<b>..</b>	<b>..</b>	<b>..</b>	<b>34</b>	<b>46</b>
3.7.1.3.1 Domestic companies	..	..	..	34	46
<b>3.7.2 Non-life</b>	<b>..</b>	<b>597</b>	<b>635</b>	<b>..</b>	<b>564</b>
<b>3.7.2.1 Domestic companies</b>	<b>..</b>	<b>597</b>	<b>635</b>	<b>..</b>	<b>564</b>
<b>3.7.2.3 Direct business</b>	<b>..</b>	<b>..</b>	<b>..</b>	<b>617</b>	<b>578</b>
3.7.2.3.1 Domestic companies	..	..	..	617	578
<b>3.7.2.4 Reinsurance accepted</b>	<b>..</b>	<b>..</b>	<b>..</b>	<b>..</b>	<b>14</b>
3.7.2.4.1 Domestic companies	..	..	..	..	14



## 3. Résultats détaillés (cont.)

Millions ISK

2001	2002	2003	2004	2005		
					<b>Accident et santé</b>	<b>3.4.8</b>
					<b>Total</b>	<b>3.4.8.1</b>
1 837	..	2 422	3 177	2 686	Primes brutes	3.4.8.1.1
303	..	412	704	489	Primes cédées	3.4.8.1.2
1 534	..	2 010	2 473	2 198	Primes nettes émises	3.4.8.1.3
					<b>Assurance directe</b>	<b>3.4.8.2</b>
1 841	..	2 374	3 139	2 640	Primes brutes	3.4.8.2.1
300	..	412	704	486	Primes cédées	3.4.8.2.2
1 541	..	1 962	2 435	2 155	Primes nettes émises	3.4.8.2.3
					<b>Réassurance acceptée</b>	<b>3.4.8.3</b>
-4	..	48	38	46	Primes brutes	3.4.8.3.1
3	..	-	-	3	Primes cédées	3.4.8.3.2
-7	..	48	38	43	Primes nettes émises	3.4.8.3.3
					<b>Santé</b>	<b>3.4.9</b>
					<b>Total</b>	<b>3.4.9.1</b>
..	2 262	..	717	439	Primes brutes	3.4.9.1.1
..	379	..	250	72	Primes cédées	3.4.9.1.2
..	1 891	..	467	367	Primes nettes émises	3.4.9.1.3
					<b>Assurance directe</b>	<b>3.4.9.2</b>
..	2 261	12	717	439	Primes brutes	3.4.9.2.1
..	378	4	250	72	Primes cédées	3.4.9.2.2
..	1 883	9	467	367	Primes nettes émises	3.4.9.2.3
					<b>Réassurance acceptée</b>	<b>3.4.9.3</b>
..	9	..	-	-	Primes brutes	3.4.9.3.1
..	1	..	-	-	Primes cédées	3.4.9.3.2
..	8	..	-	-	Primes nettes émises	3.4.9.3.3
					<b>Autres</b>	<b>3.4.10</b>
					<b>Total</b>	<b>3.4.10.1</b>
147	180	-	-	-	Primes brutes	3.4.10.1.1
-	7	-	-	-	Primes cédées	3.4.10.1.2
147	173	-	-	-	Primes nettes émises	3.4.10.1.3
					<b>Réassurance acceptée</b>	<b>3.4.10.3</b>
147	180	-	-	-	Primes brutes	3.4.10.3.1
-	7	-	-	-	Primes cédées	3.4.10.3.2
147	173	-	-	-	Primes nettes émises	3.4.10.3.3
					<b>Réassurance obligatoire</b>	<b>3.4.11</b>
					<b>Total</b>	<b>3.4.11.1</b>
-	-	-	-	-	Primes brutes	3.4.11.1.1
-	-	-	-	-	Primes cédées	3.4.11.1.2
-	-	-	-	-	Primes nettes émises	3.4.11.1.3
					<b>Réassurance acceptée</b>	<b>3.4.11.3</b>
-	-	-	-	-	Primes brutes	3.4.11.3.1
-	-	-	-	-	Primes cédées	3.4.11.3.2
-	-	-	-	-	Primes nettes émises	3.4.11.3.3
					<b>Sinistres bruts</b>	<b>3.5</b>
					<b>Vie</b>	<b>3.5.1</b>
335	532	..	..	..	<b>Entreprises nationales</b>	<b>3.5.1.1</b>
15 536	18 308	15 469	17 883	..	<b>Non-vie</b>	<b>3.5.2</b>
15 536	18 308	15 469	17 883	19 473	<b>Entreprises nationales</b>	<b>3.5.2.1</b>
-	-	-	-	..	Entreprises sous contrôle étranger	3.5.2.1.1
					<b>Dépenses brutes</b>	<b>3.6</b>
					<b>Vie</b>	<b>3.6.1</b>
972	916	..	..	..	<b>Entreprises nationales</b>	<b>3.6.1.1</b>
972	916	767	684	868	Entreprises sous contrôle étranger	3.6.1.1.1
-	-	-	-	..	<b>Non-vie</b>	<b>3.6.2</b>
5 287	5 670	5 196	6 149	..	<b>Entreprises nationales</b>	<b>3.6.2.1</b>
5 287	567	5 196	6 149	6 310	Entreprises sous contrôle étranger	3.6.2.1.1
-	-	-	-	..	<b>Commissions</b>	<b>3.7</b>
					<b>Vie</b>	<b>3.7.1</b>
335	78	..	..	..	<b>Entreprises nationales</b>	<b>3.7.1.1</b>
335	78	103	54	89	<b>Assurances directes</b>	<b>3.7.1.3</b>
355	78	..	..	..	Entreprises nationales	3.7.1.3.1
355	78	103	54	89	<b>Non-vie</b>	<b>3.7.2</b>
573	572	413	684	..	<b>Entreprises nationales</b>	<b>3.7.2.1</b>
573	572	413	684	434	<b>Assurances directes</b>	<b>3.7.2.3</b>
558	572	413	684	..	Entreprises nationales	3.7.2.3.1
558	572	413	684	432	<b>Réassurance acceptée</b>	<b>3.7.2.4</b>
1	-	..	-	..	Entreprises nationales	3.7.2.4.1
1	-	-	-	2		

## Methodological Notes

### Definition of foreign-controlled companies:

More than 50% of shares controlled by foreigners.

### 2.2 Number of employees:

The figure is full-time equivalent, i.e., one person working 50 per cent is counted as a half employee.

### 3.3 Outstanding investment by direct insurance companies:

Investment figures are mostly valued at market values. There is no authorised limits of investment by categories but the safety of the technical reserves must be secured.

## Notes méthodologiques

### Définition des entreprises sous contrôle étranger :

Plus de 50 % des actions détenues par des entreprises étrangères.

### 2.2 Nombre d'employés :

Le chiffre correspond à des emplois à plein-temps. Ainsi, une personne travaillant à mi-temps est considérée comme représentant la moitié d'un employé.

### 3.3 Encours des placements des entreprises d'assurances directes :

L'évaluation s'effectue essentiellement sur base de la valeur de marché. Il n'existe aucune limite autorisée de placement par catégorie, mais la sécurité des réserves techniques doit être assurée.

## Ireland / Irlande

1. Main aggregates .....	226
1. Principaux agrégats .....	227
2. Number of companies and employees in the reporting country.....	226
2. Nombre d'entreprises et d'employés dans le pays déclarant.....	227
3. Detailed results .....	228
3. Résultats détaillés .....	229
<i>Methodological Notes / Notes méthodologiques .....</i>	<i>238</i>

# IRELAND

## 1. Main aggregates

Million EUR (1999 IEP euro)

	1996	1997	1998	1999	2000
<b>1.1 Business written in the reporting country</b>					
1.1.1 Gross premiums	5 419	6 934	9 583	13 501	22 473
1.1.1.1 Life	3 058	4 172	6 322	9 447	16 737
1.1.1.2 Non-life	2 362	2 762	3 261	4 054	5 735
1.1.2 Ceded premiums	606	568	706	1 280	2 452
1.1.2.1 Life	124	109	175	427	1 098
1.1.2.2 Non-life	481	458	531	853	1 354
1.1.3 Net written premiums	4 814	6 366	8 877	12 221	20 007
1.1.3.1 Life	2 933	4 063	6 147	9 020	15 625
1.1.3.2 Non-life	1 880	2 303	2 730	3 201	4 382
<b>1.2 Business written abroad</b>					
1.2.1 Gross premiums	234	176	..	204	560
1.2.1.1 Life	89	12	..	107	361
1.2.1.2 Non-life	145	164	..	98	199
1.2.2 Ceded premiums	55	74	..	13	52
1.2.2.1 Life	1	-	..	6	-4
1.2.2.2 Non-life	53	74	..	6	56
1.2.3 Net written premiums	179	101	..	192	508
1.2.3.1 Life	88	11	..	100	364
1.2.3.2 Non-life	91	90	..	91	143
<b>1.3 Outstanding investment by direct insurance companies</b>	<b>18 368</b>	..	..	..	..
1.3.1 Life	13 860	..	..	..	..
1.3.2 Non-life	4 508	5 584	6 543	7 330	9 712
<b>1.4 Gross claims payments</b>	<b>3 268</b>	<b>3 857</b>	<b>4 946</b>	<b>4 769</b>	<b>10 841</b>
1.4.1 Life	1 790	2 111	3 082	2 551	7 175
1.4.2 Non-life	1 478	1 746	1 864	2 218	3 666
<b>1.5 Gross operating expenses</b>	<b>636</b>	<b>682</b>	<b>766</b>	<b>954</b>	<b>1 690</b>
1.5.1 Life	387	455	532	642	1 243
1.5.2 Non-life	249	227	234	311	447
<b>1.6 Commissions</b>	<b>413</b>	<b>726</b>	<b>754</b>	<b>997</b>	<b>1 545</b>
1.6.1 Life	189	255	377	503	909
1.6.2 Non-life	223	471	377	494	636

## 2. Number of companies and employees in the reporting country

Units

	1996	1997	1998	1999	2000
<b>2.1 Number of companies</b>					
<b>2.1.1 Total</b>	<b>139</b>	<b>150</b>	<b>157</b>	<b>209</b>	<b>175</b>
2.1.1.1 Domestic companies	98	113	119	160	134
2.1.1.1.1 Foreign controlled companies	..	..	..	..	..
2.1.1.2 Foreign companies (branches)	41	37	38	49	41
<b>2.1.2 Life</b>	<b>40</b>	<b>44</b>	<b>45</b>	<b>53</b>	<b>58</b>
2.1.2.1 Domestic companies	26	30	31	39	44
2.1.2.1.1 Foreign controlled companies	..	..	..	-	..
2.1.2.2 Foreign companies (branches)	14	14	14	14	14
<b>2.1.3 Non-life</b>	<b>99</b>	<b>106</b>	<b>112</b>	<b>156</b>	<b>117</b>
2.1.3.1 Domestic companies	72	83	88	121	90
2.1.3.1.1 Foreign controlled companies	..	..	..	..	..
2.1.3.2 Foreign companies (branches)	27	23	24	35	27
<b>2.1.3 Composite</b>	-	-	-	-	-
2.1.3.1 Domestic companies	-	-	-	-	-
2.1.3.1.1 Foreign controlled companies	-	-	-	-	-
2.1.4.2 Foreign companies (branches)	-	-	-	-	-
<b>2.1.4 Reinsurance</b>	..	..	..	..	..
2.1.4.1 Domestic companies	..	..	..	..	..
2.1.4.1.1 Foreign controlled companies	..	..	..	..	..
2.1.4.2 Foreign companies (branches)	..	..	..	..	..
<b>2.2 Number of employees</b>	..	..	..	..	..
<b>2.2.1 Insurance companies</b>	<b>10 231</b>	<b>10 031</b>	<b>10 478</b>	<b>11 320</b>	<b>12 289</b>
<b>2.2.2 Intermediaries</b>	..	..	..	..	..

## 1. Principaux agrégats

Millions EUR (1999 IEP euro)

2001	2002	2003	2004	2005		
					<b>Opérations conclues dans le pays déclarant</b>	<b>1.1</b>
16 485	..	21 870	26 680	31 061	Primes brutes	1.1.1
11 384	..	14 516	19 345	23 722	Vie	1.1.1.1
5 101	..	7 354	7 335	7 339	Non-vie	1.1.1.2
2 781	..	4 125	3 594	3 672	Primes cédées	1.1.2
1 636	..	1 772	1 828	1 848	Vie	1.1.2.1
1 145	..	2 353	1 766	1 824	Non-vie	1.1.2.2
13 703	..	17 745	23 086	27 444	Primes nettes émises	1.1.3
9 748	..	12 744	17 517	21 929	Vie	1.1.3.1
3 955	..	5 001	5 569	5 515	Non-vie	1.1.3.2
					<b>Opérations à l'étranger</b>	<b>1.2</b>
..	..	..	..	..	Primes brutes	1.2.1
..	..	1 186	2 046	2 477	Vie	1.2.1.1
230	..	..	900	1 139	Non-vie	1.2.1.2
..	..	..	..	..	Primes cédées	1.2.2
..	..	..	260	43	Vie	1.2.2.1
35	..	..	619	802	Non-vie	1.2.2.2
..	..	..	..	..	Primes nettes émises	1.2.3
..	..	..	1 786	2 434	Vie	1.2.3.1
195	..	..	281	334	Non-vie	1.2.3.2
..	..	..	<b>92 726</b>	..	<b>Encours des placements des entreprises d'assurance directe</b>	<b>1.3</b>
..	..	..	75 891	99 422	Vie	1.3.1
8 453	..	..	16 835	18 726	Non-vie	1.3.2
<b>6 859</b>	..	<b>8 121</b>	..	..	<b>Sinistres bruts</b>	<b>1.4</b>
4 197	..	5 331	6 823	9 402	Vie	1.4.1
2 662	..	2 790	2 724	3 048	Non-vie	1.4.2
..	..	<b>1 363</b>	<b>1 456</b>	..	<b>Dépenses brutes d'exploitation</b>	<b>1.5</b>
..	..	865	876	1 058	Vie	1.5.1
325	..	498	580	642	Non-vie	1.5.2
..	..	<b>1 642</b>	..	..	<b>Commissions</b>	<b>1.6</b>
..	..	860	998	1 403	Vie	1.6.1
572	..	782	840	1 035	Non-vie	1.6.2

## 2. Nombre d'entreprises et d'employés dans le pays déclarant

Unités

2001	2002	2003	2004	2005		
					<b>Nombre d'entreprises</b>	<b>2.1</b>
..	..	<b>224</b>	<b>217</b>	<b>226</b>	<b>Total</b>	<b>2.1.1</b>
..	..	178	175	182	Entreprises nationales	2.1.1.1
..	..	-	..	..	Entreprises sous contrôle étranger	2.1.1.1.1
..	..	44	42	44	Succursales d'entreprises étrangères	2.1.1.2
<b>62</b>	..	<b>63</b>	<b>63</b>	<b>64</b>	<b>Vie</b>	<b>2.1.2</b>
48	..	51	51	51	Entreprises nationales	2.1.2.1
..	..	-	..	..	Entreprises sous contrôle étranger	2.1.2.1.1
14	..	12	12	13	Succursales d'entreprises étrangères	2.1.2.2
<b>113</b>	..	<b>159</b>	<b>154</b>	<b>162</b>	<b>Non-vie</b>	<b>2.1.3</b>
88	..	127	124	131	Entreprises nationales	2.1.3.1
..	..	-	..	..	Entreprises sous contrôle étranger	2.1.3.1.1
25	..	32	30	31	Succursales d'entreprises étrangères	2.1.3.2
..	..	-	..	..	<b>Mixte</b>	<b>2.1.3</b>
..	..	-	..	..	Entreprises nationales	2.1.3.1
..	..	-	..	..	Entreprises sous contrôle étranger	2.1.3.1.1
..	..	-	..	..	Succursales d'entreprises étrangères	2.1.4.2
..	..	-	..	..	<b>Réassurance</b>	<b>2.1.4</b>
..	..	-	..	..	Entreprises nationales	2.1.4.1
..	..	-	..	..	Entreprises sous contrôle étranger	2.1.4.1.1
..	..	-	..	..	Succursales d'entreprises étrangères	2.1.4.2
..	..	..	..	..	<b>Nombre d'employés</b>	<b>2.2</b>
<b>12 168</b>	..	<b>12 955</b>	<b>12 286</b>	<b>12 432</b>	<b>Entreprises d'assurances</b>	<b>2.2.1</b>
..	..	..	..	..	<b>Intermédiaires</b>	<b>2.2.2</b>

# IRELAND

## 3. Detailed results

Million EUR (1999 IEP euro)

	1996	1997	1998	1999	2000
<b>3.1 Business written in the reporting country</b>					
<b>3.1.1 Life and non-life</b>					
<b>3.1.1.1 Gross premiums</b>	<b>5 419</b>	<b>6 934</b>	<b>9 583</b>	<b>13 501</b>	<b>22 473</b>
3.1.1.1.1 Domestic companies	4 264	5 680	7 950	11 796	6 502
3.1.1.1.2 Foreign companies (branches)	1 155	1 255	1 633	1 705	2 131
3.1.1.1.3 Direct business	5 193	6 443	9 081	12 739	21 787
3.1.1.1.3.1 Domestic companies	4 044	5 197	7 457	11 042	19 664
3.1.1.1.3.2 Foreign companies (branches)	1 149	1 246	1 624	1 698	2 123
3.1.1.1.4 Reinsurance accepted	226	491	502	762	762
3.1.1.1.4.1 Domestic companies	220	483	493	754	754
3.1.1.1.4.2 Foreign companies (branches)	6	9	9	8	8
<b>3.1.1.2 Ceded premiums</b>	<b>606</b>	<b>568</b>	<b>706</b>	<b>1 280</b>	<b>2 452</b>
3.1.1.2.1 Domestic companies	516	498	618	1 098	2 277
3.1.1.2.2 Foreign companies (branches)	90	70	88	182	175
<b>3.1.1.3 Net written premiums</b>	<b>4 814</b>	<b>6 366</b>	<b>8 877</b>	<b>12 221</b>	<b>20 007</b>
3.1.1.3.1 Domestic companies	3 748	5 182	7 331	10 698	16 776
3.1.1.3.2 Foreign companies (branches)	1 065	1 185	1 545	1 524	3 231
<b>3.1.2 Life</b>					
<b>3.1.2.1 Gross premiums</b>	<b>3 058</b>	<b>4 172</b>	<b>6 322</b>	<b>9 447</b>	<b>16 737</b>
3.1.2.1.1 Domestic companies	2 367	3 361	5 235	8 412	1 531
3.1.2.1.2 Foreign companies (branches)	691	811	1 087	1 035	1 366
3.1.2.1.3 Direct business	3 028	4 138	6 283	9 391	16 724
3.1.2.1.3.1 Domestic companies	2 344	3 334	5 205	8 364	15 363
3.1.2.1.3.2 Foreign companies (branches)	684	804	1 078	1 027	1 361
3.1.2.1.4 Reinsurance accepted	29	34	39	56	90
3.1.2.1.4.1 Domestic companies	23	27	30	48	85
3.1.2.1.4.2 Foreign companies (branches)	6	8	9	8	5
<b>3.1.2.2 Ceded premiums</b>	<b>124</b>	<b>109</b>	<b>175</b>	<b>427</b>	<b>1 098</b>
3.1.2.2.1 Domestic companies	104	98	147	331	1 027
3.1.2.2.2 Foreign companies (branches)	20	11	28	95	71
<b>3.1.2.3 Net written premiums</b>					
3.1.2.3.1 All risks	2 933	4 063	6 147	9 020	15 625
3.1.2.3.1.1 Domestic companies	2 263	3 263	5 088	8 081	15 625
3.1.2.3.1.1.1 Foreign controlled companies	..	..	..	..	..
3.1.2.3.1.1.2 Foreign companies (branches)	670	800	1 059	940	..
3.1.2.3.2 Domestic risks	2 537	3 200	4 400	5 751	9 745
3.1.2.3.2.1 Domestic companies	1 867	2 400	3 341	4 811	9 745
3.1.2.3.2.1.1 Foreign controlled companies	..	..	..	..	..
3.1.2.3.2.2 Foreign companies (branches)	670	800	1 059	940	..
3.1.2.3.3 Foreign risks	396	863	1 747	3 270	5 880
3.1.2.3.3.1 Domestic companies	2 263	3 263	5 088	8 081	15 625
3.1.2.3.3.1.1 Foreign controlled companies	..	..	..	..	..
3.1.2.3.3.2 Foreign companies (branches)	670	800	1 059	940	..
<b>3.1.3 Non-life</b>					
<b>3.1.3.1 Gross premiums</b>	<b>2 362</b>	<b>2 762</b>	<b>3 261</b>	<b>4 054</b>	<b>5 735</b>
3.1.3.1.1 Domestic companies	1 897	2 319	2 715	3 384	4 971
3.1.3.1.2 Foreign companies (branches)	465	443	546	670	764
3.1.3.1.3 Direct business	2 165	2 305	2 799	3 348	5 064
3.1.3.1.3.1 Domestic companies	1 700	1 863	2 253	2 678	4 302
3.1.3.1.3.2 Foreign companies (branches)	465	442	546	670	762
3.1.3.1.4 Reinsurance accepted	197	457	462	706	672
3.1.3.1.4.1 Domestic companies	197	456	462	706	669
3.1.3.1.4.2 Foreign companies (branches)	-	1	-	-	3
<b>3.1.3.2 Ceded premiums</b>	<b>481</b>	<b>458</b>	<b>531</b>	<b>853</b>	<b>1 354</b>
3.1.3.2.1 Domestic companies	411	400	471	767	1 249
3.1.3.2.2 Foreign companies (branches)	70	58	60	86	104
<b>3.1.3.3 Net written premiums</b>					
3.1.3.3.1 All risks	1 880	2 303	2 730	3 201	4 356
3.1.3.3.1.1 Domestic companies	1 486	1 919	2 244	2 617	2 452
3.1.3.3.1.2 Foreign companies (branches)	395	385	486	584	660
3.1.3.3.2 Domestic risks	1 549	1 649	1 917	2 162	3 118
3.1.3.3.2.1 Domestic companies	1 155	1 266	1 432	1 580	2 459
3.1.3.3.2.2 Foreign companies (branches)	394	383	485	583	659
3.1.3.3.3 Foreign risks	331	654	813	1 039	1 263
3.1.3.3.3.1 Domestic companies	1 486	1 919	2 244	2 617	2 452
3.1.3.3.3.2 Foreign companies (branches)	395	385	486	584	660

## 3. Résultats détaillés

Millions EUR (1999 IEP euro)

2001	2002	2003	2004	2005		
<b>Opérations conclues dans le pays déclarant</b>						<b>3.1</b>
<b>Vie et non-vie</b>						<b>3.1.1</b>
<b>16 485</b>	..	<b>21 870</b>	<b>26 680</b>	<b>31 061</b>	<b>Primes brutes</b>	<b>3.1.1.1</b>
15 026	..	20 334	24 841	29 507	Entreprises nationales	3.1.1.1.1
1 458	..	1 536	1 839	1 609	Succursales d'entreprises étrangères	3.1.1.1.2
16 414	..	21 624	26 291	30 681	Assurances directes	3.1.1.1.3
18 969	..	20 105	24 461	29 078	Entreprises nationales	3.1.1.1.3.1
1 445	..	1 519	1 830	1 603	Succursales d'entreprises étrangères	3.1.1.1.3.2
70	..	246	389	435	Réassurance acceptée	3.1.1.1.4
58	..	229	380	429	Entreprises nationales	3.1.1.1.4.1
12	..	17	9	6	Succursales d'entreprises étrangères	3.1.1.1.4.2
<b>2 781</b>	..	<b>4 125</b>	<b>3 594</b>	<b>3 672</b>	<b>Primes cédées</b>	<b>3.1.1.2</b>
2 605	..	3 987	3 326	3 487	Entreprises nationales	3.1.1.2.1
176	..	138	269	185	Succursales d'entreprises étrangères	3.1.1.2.2
<b>13 703</b>	..	<b>17 745</b>	<b>23 086</b>	<b>27 444</b>	<b>Primes nettes émises</b>	<b>3.1.1.3</b>
12 422	..	16 347	21 515	26 020	Entreprises nationales	3.1.1.3.1
1 281	..	1 398	1 571	1 424	Succursales d'entreprises étrangères	3.1.1.3.2
<b>Vie</b>						<b>3.1.2</b>
<b>11 384</b>	..	<b>14 516</b>	<b>19 345</b>	<b>23 722</b>	<b>Primes brutes</b>	<b>3.1.2.1</b>
10 658	..	13 613	18 471	23 060	Entreprises nationales	3.1.2.1.1
725	..	903	874	717	Succursales d'entreprises étrangères	3.1.2.1.2
11 187	..	14 331	19 072	23 421	Assurances directes	3.1.2.1.3
14 471	..	13 440	18 198	22 709	Entreprises nationales	3.1.2.1.3.1
716	..	891	874	712	Succursales d'entreprises étrangères	3.1.2.1.3.2
197	..	185	273	356	Réassurance acceptée	3.1.2.1.4
188	..	173	273	351	Entreprises nationales	3.1.2.1.4.1
9	..	12	-	5	Succursales d'entreprises étrangères	3.1.2.1.4.2
<b>1 636</b>	..	<b>1 772</b>	<b>1 828</b>	<b>1 848</b>	<b>Primes cédées</b>	<b>3.1.2.2</b>
1 565	..	1 737	1 808	1 825	Entreprises nationales	3.1.2.2.1
71	..	35	20	23	Succursales d'entreprises étrangères	3.1.2.2.2
<b>Primes nettes émises</b>						<b>3.1.2.3</b>
9 581	..	12 744	17 517	21 929	Tous risques	3.1.2.3.1
8 936	..	11 876	16 663	21 235	Entreprises nationales	3.1.2.3.1.1
48	..	-	..	..	Entreprises sous contrôle étranger	3.1.2.3.1.1.1
597	..	868	854	694	Succursales d'entreprises étrangères	3.1.2.3.1.2
4 561	..	7 491	9 224	10 134	Risques nationaux	3.1.2.3.2
3 964	..	6 623	8 370	9 440	Entreprises nationales	3.1.2.3.2.1
48	..	-	..	..	Entreprises sous contrôle étranger	3.1.2.3.2.1.1
597	..	868	854	694	Succursales d'entreprises étrangères	3.1.2.3.2.2
..	..	5 253	8 293	11 795	Risques étrangers	3.1.2.3.3
8 936	..	11 876	16 663	21 235	Entreprises nationales	3.1.2.3.3.1
48	..	-	..	..	Entreprises sous contrôle étranger	3.1.2.3.3.1.1
597	..	868	854	694	Succursales d'entreprises étrangères	3.1.2.3.3.2
<b>Non-vie</b>						<b>3.1.3</b>
<b>5 101</b>	..	<b>7 354</b>	<b>7 335</b>	<b>7 339</b>	<b>Primes brutes</b>	<b>3.1.3.1</b>
4 368	..	6 721	6 370	6 447	Entreprises nationales	3.1.3.1.1
733	..	633	965	892	Succursales d'entreprises étrangères	3.1.3.1.2
5 227	..	7 293	7 219	7 260	Assurances directes	3.1.3.1.3
4 498	..	6 665	6 263	6 369	Entreprises nationales	3.1.3.1.3.1
729	..	628	956	891	Succursales d'entreprises étrangères	3.1.3.1.3.2
-127	..	61	116	79	Réassurance acceptée	3.1.3.1.4
-130	..	56	107	78	Entreprises nationales	3.1.3.1.4.1
3	..	5	9	1	Succursales d'entreprises étrangères	3.1.3.1.4.2
<b>1 145</b>	..	<b>2 353</b>	<b>1 766</b>	<b>1 824</b>	<b>Primes cédées</b>	<b>3.1.3.2</b>
1 040	..	2 250	1 518	1 662	Entreprises nationales	3.1.3.2.1
105	..	103	249	162	Succursales d'entreprises étrangères	3.1.3.2.2
<b>Primes nettes émises</b>						<b>3.1.3.3</b>
3 956	..	5 001	5 569	5 515	Tous risques	3.1.3.3.1
3 328	..	4 471	4 852	4 785	Entreprises nationales	3.1.3.3.1.1
628	..	530	717	730	Succursales d'entreprises étrangères	3.1.3.3.1.2
3 030	..	3 677	3 568	3 605	Risques nationaux	3.1.3.3.2
2 404	..	3 149	2 979	2 880	Entreprises nationales	3.1.3.3.2.1
626	..	528	680	726	Succursales d'entreprises étrangères	3.1.3.3.2.2
926	..	1 324	1 910	1 910	Risques étrangers	3.1.3.3.3
3 328	..	4 471	4 852	4 785	Entreprises nationales	3.1.3.3.3.1
628	..	530	717	730	Succursales d'entreprises étrangères	3.1.3.3.3.2

## IRELAND

### 3. Detailed results (cont.)

Million EUR (1999 IEP euro)

	1996	1997	1998	1999	2000
<b>3.2 Business written abroad</b>					
<b>3.2.1 Life</b>					
<b>3.2.1.1 Gross premiums</b>	<b>89</b>	<b>12</b>	<b>..</b>	<b>107</b>	<b>361</b>
3.2.1.1.1 Branches	89	12	52	107	361
3.2.1.1.3 Direct business	89	13	..	110	361
3.2.1.1.3.1 Branches	89	13	56	110	361
<b>3.2.1.2 Ceded premiums</b>	<b>1</b>	<b>-</b>	<b>..</b>	<b>6</b>	<b>-4</b>
3.2.1.2.1 Branches	1	-	5	6	-4
<b>3.2.1.3 Net written premiums</b>	<b>88</b>	<b>11</b>	<b>..</b>	<b>100</b>	<b>364</b>
3.2.1.3.1 Branches	88	11	47	100	364
<b>3.2.2 Non-life</b>					
<b>3.2.2.1 Gross premiums</b>	<b>145</b>	<b>164</b>	<b>..</b>	<b>98</b>	<b>199</b>
3.2.2.1.1 Branches	145	164	171	98	199
3.2.2.1.3 Direct business	145	164	..	98	199
3.2.2.1.3.1 Branches	145	164	171	98	199
3.2.2.1.4 Reinsurance accepted	-	-	..	-	..
3.2.2.1.4.1 Branches	-	-	-	-	..
<b>3.2.2.2 Ceded premiums</b>	<b>53</b>	<b>74</b>	<b>..</b>	<b>6</b>	<b>56</b>
3.2.2.2.1 Branches	53	74	87	6	56
<b>3.2.2.3 Net written premiums</b>	<b>91</b>	<b>90</b>	<b>..</b>	<b>91</b>	<b>143</b>
3.2.2.3.1 Branches	91	90	84	91	143
<b>3.3 Outstanding investment by direct insurance companies</b>					
<b>3.3.1 Life and Non-life</b>	<b>18 368</b>	<b>..</b>	<b>..</b>	<b>..</b>	<b>..</b>
<b>3.3.1.1 Domestic companies</b>	<b>17 882</b>	<b>..</b>	<b>..</b>	<b>..</b>	<b>..</b>
<b>3.3.1.2 Foreign companies (branches)</b>	<b>486</b>	<b>..</b>	<b>..</b>	<b>..</b>	<b>..</b>
<b>3.3.1.3 Real estate</b>	<b>943</b>	<b>..</b>	<b>..</b>	<b>..</b>	<b>..</b>
3.3.1.3.1 Domestic companies	915	..	..	..	..
3.3.1.3.2 Foreign companies (branches)	27	..	..	..	..
<b>3.3.1.5 Shares</b>	<b>6 102</b>	<b>..</b>	<b>..</b>	<b>..</b>	<b>..</b>
3.3.1.5.1 Domestic companies	5 917	..	..	..	..
3.3.1.5.2 Foreign companies (branches)	184	..	..	..	..
<b>3.3.1.6 Bonds</b>	<b>7 239</b>	<b>..</b>	<b>..</b>	<b>..</b>	<b>..</b>
3.3.1.6.1 Domestic companies	7 028	..	..	..	..
3.3.1.6.2 Foreign companies (branches)	210	..	..	..	..
<b>3.3.1.7 Loans other than mortgage loans</b>	<b>851</b>	<b>..</b>	<b>..</b>	<b>..</b>	<b>..</b>
3.3.1.7.1 Domestic companies	844	..	..	..	..
3.3.1.7.2 Foreign companies (branches)	6	..	..	..	..
<b>3.3.1.8 Other investments</b>	<b>3 237</b>	<b>..</b>	<b>..</b>	<b>..</b>	<b>..</b>
3.3.1.8.1 Domestic companies	3 177	..	..	..	..
3.3.1.8.2 Foreign companies (branches)	60	..	..	..	..
<b>3.3.2 Life</b>	<b>13 860</b>	<b>..</b>	<b>..</b>	<b>..</b>	<b>..</b>
<b>3.3.2.1 Domestic companies</b>	<b>13 383</b>	<b>20 565</b>	<b>24 572</b>	<b>25 344</b>	<b>48 776</b>
<b>3.3.2.2 Foreign companies (branches)</b>	<b>477</b>	<b>629</b>	<b>825</b>	<b>851</b>	<b>48 776</b>
<b>3.3.2.3 Real estate</b>	<b>829</b>	<b>..</b>	<b>..</b>	<b>..</b>	<b>..</b>
3.3.2.3.1 Domestic companies	801	997	1 247	1 615	3 215
3.3.2.3.2 Foreign companies (branches)	27	22	33	22	..
<b>3.3.2.4 Mortgage loans</b>	<b>-</b>	<b>-</b>	<b>-</b>	<b>..</b>	<b>..</b>
3.3.2.4.1 Domestic companies	-	-	-	-	81
<b>3.3.2.5 Shares</b>	<b>5 518</b>	<b>..</b>	<b>..</b>	<b>..</b>	<b>..</b>
3.3.2.5.1 Domestic companies	5 333	8 295	9 260	11 544	17 129
3.3.2.5.2 Foreign companies (branches)	184	286	347	383	..
<b>3.3.2.6 Bonds</b>	<b>4 708</b>	<b>..</b>	<b>..</b>	<b>..</b>	<b>..</b>
3.3.2.6.1 Domestic companies	4 497	6 633	8 145	7 621	12 412
3.3.2.6.2 Foreign companies (branches)	210	264	406	312	..
<b>3.3.2.7 Loans other than mortgage loans</b>	<b>851</b>	<b>..</b>	<b>..</b>	<b>..</b>	<b>..</b>
3.3.2.7.1 Domestic companies	844	81	83	80	..
3.3.2.7.2 Foreign companies (branches)	6	10	8	105	..
<b>3.3.2.8 Other investments</b>	<b>1 958</b>	<b>..</b>	<b>..</b>	<b>..</b>	<b>..</b>
3.3.2.8.1 Domestic companies	1 907	4 558	5 837	4 483	15 939
3.3.2.8.2 Foreign companies (branches)	51	47	32	28	..



## 3. Résultats détaillés (cont.)

Millions EUR (1999 IEP euro)

2001	2002	2003	2004	2005		
<b>Opérations à l'étranger</b>						<b>3.2</b>
<b>Vie</b>						<b>3.2.1</b>
..	..	<b>1 186</b>	<b>2 046</b>	<b>2 477</b>	<b>Primes brutes</b>	<b>3.2.1.1</b>
388	..	1 186	2 046	2 477	Succursales	3.2.1.1.1
..	..	1 186	2 046	2 477	Assurances directes	3.2.1.1.3
388	..	1 186	2 046	2 477	Succursales	3.2.1.1.3.1
..	..	..	<b>260</b>	<b>43</b>	<b>Primes cédées</b>	<b>3.2.1.2</b>
-	..	..	260	43	Succursales	3.2.1.2.1
..	..	..	<b>1 786</b>	<b>2 434</b>	<b>Primes nettes émises</b>	<b>3.2.1.3</b>
388	..	96	1 786	2 434	Succursales	3.2.1.3.1
<b>Non-vie</b>						<b>3.2.2</b>
<b>230</b>	..	..	<b>900</b>	<b>1 139</b>	<b>Primes brutes</b>	<b>3.2.2.1</b>
230	..	..	900	1 139	Succursales	3.2.2.1.1
230	..	..	899	1 139	Assurances directes	3.2.2.1.3
230	..	..	893	1 139	Succursales	3.2.2.1.3.1
..	..	..	1	..	Réassurance acceptée	3.2.2.1.4
..	..	..	1	..	Succursales	3.2.2.1.4.1
<b>35</b>	..	..	<b>619</b>	<b>802</b>	<b>Primes cédées</b>	<b>3.2.2.2</b>
35	..	..	619	802	Succursales	3.2.2.2.1
<b>195</b>	..	..	<b>281</b>	<b>334</b>	<b>Primes nettes émises</b>	<b>3.2.2.3</b>
195	..	..	281	337	Succursales	3.2.2.3.1
<b>Encours des placements des entreprises d'assurance directe</b>						<b>3.3</b>
<b>Vie et non-vie</b>						<b>3.3.1</b>
..	..	..	<b>92 726</b>	..	<b>Entreprises nationales</b>	<b>3.3.1.1</b>
..	..	<b>74 376</b>	<b>92 726</b>	<b>118 148</b>	<b>Succursales d'entreprises étrangères</b>	<b>3.3.1.2</b>
..	..	<b>13</b>	<b>92 726</b>	..	<b>Immobilier</b>	<b>3.3.1.3</b>
..	..	..	<b>1 003</b>	..	Entreprises nationales	3.3.1.3.1
..	..	3 611	1 003	1 136	Succursales d'entreprises étrangères	3.3.1.3.2
..	..	..	..	..	<b>Actions</b>	<b>3.3.1.5</b>
..	..	..	<b>4 962</b>	..	Entreprises nationales	3.3.1.5.1
..	..	15 117	4 962	5 250	Succursales d'entreprises étrangères	3.3.1.5.2
..	..	..	..	..	<b>Obligations</b>	<b>3.3.1.6</b>
..	..	..	<b>15 862</b>	..	Entreprises nationales	3.3.1.6.1
..	..	20 546	15 862	16 646	Succursales d'entreprises étrangères	3.3.1.6.2
..	..	..	<b>4 398</b>	..	<b>Prêts autres qu'hypothécaires</b>	<b>3.3.1.7</b>
..	..	479	4 398	5 054	Entreprises nationales	3.3.1.7.1
..	..	..	..	..	Succursales d'entreprises étrangères	3.3.1.7.2
..	..	..	<b>66 450</b>	..	<b>Autres placements</b>	<b>3.3.1.8</b>
..	..	34 623	66 450	90 017	Entreprises nationales	3.3.1.8.1
..	..	13	..	..	Succursales d'entreprises étrangères	3.3.1.8.2
..	..	..	<b>75 891</b>	<b>99 422</b>	<b>Vie</b>	<b>3.3.2</b>
..	..	<b>61 497</b>	<b>75 891</b>	<b>99 422</b>	<b>Entreprises nationales</b>	<b>3.3.2.1</b>
..	..	..	<b>75 891</b>	..	<b>Succursales d'entreprises étrangères</b>	<b>3.3.2.2</b>
..	..	..	<b>602</b>	<b>687</b>	<b>Immobilier</b>	<b>3.3.2.3</b>
579 545	..	3 271	602	687	Entreprises nationales	3.3.2.3.1
..	..	..	..	..	Succursales d'entreprises étrangères	3.3.2.3.2
..	..	..	<b>52</b>	<b>45</b>	<b>Prêts hypothécaires</b>	<b>3.3.2.4</b>
69	..	..	52	45	Entreprises nationales	3.3.2.4.1
..	..	..	<b>2 828</b>	<b>2 638</b>	<b>Actions</b>	<b>3.3.2.5</b>
3 387	..	13 351	2 828	2 638	Entreprises nationales	3.3.2.5.1
..	..	..	..	..	Succursales d'entreprises étrangères	3.3.2.5.2
..	..	..	<b>8 900</b>	<b>9 295</b>	<b>Obligations</b>	<b>3.3.2.6</b>
5 868	..	14 894	8 900	9 295	Entreprises nationales	3.3.2.6.1
..	..	..	..	..	Succursales d'entreprises étrangères	3.3.2.6.2
..	..	..	<b>412</b>	<b>468</b>	<b>Prêts autres qu'hypothécaires</b>	<b>3.3.2.7</b>
..	..	479	412	468	Entreprises nationales	3.3.2.7.1
..	..	..	..	..	Succursales d'entreprises étrangères	3.3.2.7.2
..	..	..	<b>63 097</b>	<b>86 289</b>	<b>Autres placements</b>	<b>3.3.2.8</b>
1 935	..	29 502	63 097	86 289	Entreprises nationales	3.3.2.8.1
..	..	..	..	..	Succursales d'entreprises étrangères	3.3.2.8.2

## IRELAND

### 3. Detailed results (cont.)

Million EUR (1999 IEP euro)

	1996	1997	1998	1999	2000
<b>3.3.3 Non-life</b>	<b>4 508</b>	<b>5 584</b>	<b>6 543</b>	<b>7 330</b>	<b>9 712</b>
<b>3.3.3.1 Domestic companies</b>	<b>4 499</b>	<b>5 578</b>	<b>6 538</b>	<b>7 330</b>	<b>9 712</b>
<b>3.3.3.2 Foreign companies (branches)</b>	<b>9</b>	<b>6</b>	<b>5</b>	<b>..</b>	<b>9 712</b>
<b>3.3.3.3 Real estate</b>	<b>114</b>	<b>81</b>	<b>118</b>	<b>170</b>	<b>340</b>
3.3.3.3.1 Domestic companies	114	81	118	170	340
<b>3.3.3.5 Shares</b>	<b>584</b>	<b>970</b>	<b>1 247</b>	<b>1 398</b>	<b>1 625</b>
3.3.3.5.1 Domestic companies	584	970	1 247	1 398	1 625
3.3.3.5.2 Foreign companies (branches)	-	-	..	..	..
<b>3.3.3.6 Bonds</b>	<b>2 531</b>	<b>..</b>	<b>..</b>	<b>..</b>	<b>..</b>
3.3.3.6.1 Domestic companies	2 531	..	..	..	..
3.3.3.6.2 Foreign companies (branches)	-	-	..	..	..
<b>3.3.3.8 Other Investments</b>	<b>1 279</b>	<b>4 533</b>	<b>5 178</b>	<b>5 762</b>	<b>7 747</b>
3.3.3.8.1 Domestic companies	1 270	4 527	5 173	5 762	7 747
3.3.3.8.2 Foreign companies (branches)	9	6	5	..	..
<b>3.4 Breakdown of non-life premiums</b>					
<b>3.4.1 All non-life premiums</b>					
<b>3.4.1.1 Total</b>					
3.4.1.1.1 Gross premiums	2 362	2 762	3 261	4 054	5 735
3.4.1.1.2 Ceded premiums	481	458	531	853	1 354
3.4.1.1.3 Net written premiums	1 880	2 303	2 730	3 201	4 382
<b>3.4.1.2 Direct business</b>					
3.4.1.2.1 Gross premiums	2 165	2 305	2 799	3 348	5 069
3.4.1.2.2 Ceded premiums	467	437	493	693	1 173
3.4.1.2.3 Net written premiums	1 698	1 868	2 306	2 655	3 896
<b>3.4.1.3 Reinsurance accepted</b>					
3.4.1.3.1 Gross premiums	197	457	462	706	667
3.4.1.3.2 Ceded premiums	14	22	38	160	180
3.4.1.3.3 Net written premiums	183	436	424	546	486
<b>3.4.2 Motor vehicle</b>					
<b>3.4.2.1 Total</b>					
3.4.2.1.1 Gross premiums	..	..	..	..	2 044
3.4.2.1.2 Ceded premiums	..	..	..	..	174
3.4.2.1.3 Net written premiums	..	..	..	..	1 870
<b>3.4.2.2 Direct business</b>					
3.4.2.2.1 Gross premiums	961	992	1 140	1 318	2 044
3.4.2.2.2 Ceded premiums	100	75	62	74	174
3.4.2.2.3 Net written premiums	861	917	1 078	1 244	1 870
<b>3.4.3 Maritime and aviation</b>					
<b>3.4.3.1 Total</b>					
3.4.3.1.1 Gross premiums	..	..	..	..	80
3.4.3.1.2 Ceded premiums	..	..	..	..	24
3.4.3.1.3 Net written premiums	..	..	..	..	56
<b>3.4.3.2 Direct business</b>					
3.4.3.2.1 Gross premiums	39	48	66	74	80
3.4.3.2.2 Ceded premiums	17	20	24	39	24
3.4.3.2.3 Net written premiums	24	28	42	34	56
<b>3.4.5 Fire and property damages</b>					
<b>3.4.5.1 Total</b>					
3.4.5.1.1 Gross premiums	..	..	..	..	1 088
3.4.5.1.2 Ceded premiums	..	..	..	..	358
3.4.5.1.3 Net written premiums	..	..	..	..	730
<b>3.4.5.2 Direct business</b>					
3.4.5.2.1 Gross premiums	533	584	642	722	1 088
3.4.5.2.2 Ceded premiums	179	187	185	207	358
3.4.5.2.3 Net written premiums	354	397	457	516	730
<b>3.4.6 Pecuniary losses</b>					
<b>3.4.6.1 Total</b>					
3.4.6.1.1 Gross premiums	..	..	..	..	85
3.4.6.1.2 Ceded premiums	..	..	..	..	58
3.4.6.1.3 Net written premiums	..	..	..	..	27
<b>3.4.6.2 Direct business</b>					
3.4.6.2.1 Gross premiums	..	..	..	..	85
3.4.6.2.2 Ceded premiums	..	..	..	..	58
3.4.6.2.3 Net written premiums	..	..	..	..	27

## 3. Résultats détaillés (cont.)

Millions EUR (1999 IEP euro)

2001	2002	2003	2004	2005		
8 453	..	..	16 835	18 726	<b>Non-vie</b>	<b>3.3.3</b>
8 453	..	12 879	16 835	18 726	<b>Entreprises nationales</b>	<b>3.3.3.1</b>
8 453	..	13	16 835	..	<b>Succursales d'entreprises étrangères</b>	<b>3.3.3.2</b>
350	..	..	401	449	<b>Immobilier</b>	<b>3.3.3.3</b>
350	..	340	401	449	Entreprises nationales	3.3.3.3.1
1 560	..	..	2 134	2 612	<b>Actions</b>	<b>3.3.3.5</b>
1 560	..	1 766	2 134	2 612	Entreprises nationales	3.3.3.5.1
..	..	..	..	..	Succursales d'entreprises étrangères	3.3.3.5.2
..	..	..	6 962	7 351	<b>Obligations</b>	<b>3.3.3.6</b>
..	..	5 652	6 962	7 351	Entreprises nationales	3.3.3.6.1
..	..	..	..	..	Succursales d'entreprises étrangères	3.3.3.6.2
6 543	..	..	3 353	3 728	<b>Autres placements</b>	<b>3.3.3.8</b>
6 543	..	5 121	3 353	3 728	Entreprises nationales	3.3.3.8.1
..	..	13	..	..	Succursales d'entreprises étrangères	3.3.3.8.2
<b>Ventilation des primes non-vie</b>						<b>3.4</b>
<b>Toutes primes non-vie</b>						<b>3.4.1</b>
<b>Total</b>						<b>3.4.1.1</b>
5 101	..	7 354	7 335	7 339	Primes brutes	3.4.1.1.1
1 146	..	2 353	1 766	1 824	Primes cédées	3.4.1.1.2
3 955	..	5 001	5 569	5 515	Primes nettes émises	3.4.1.1.3
<b>Assurance directe</b>						<b>3.4.1.2</b>
5 101	..	7 354	7 219	7 260	Primes brutes	3.4.1.2.1
1 146	..	2 353	1 745	1 808	Primes cédées	3.4.1.2.2
3 955	..	5 001	5 474	5 452	Primes nettes émises	3.4.1.2.3
<b>Réassurance acceptée</b>						<b>3.4.1.3</b>
..	..	..	116	79	Primes brutes	3.4.1.3.1
..	..	..	22	16	Primes cédées	3.4.1.3.2
..	..	..	94	63	Primes nettes émises	3.4.1.3.3
<b>Assurance automobile</b>						<b>3.4.2</b>
<b>Total</b>						<b>3.4.2.1</b>
1 973	..	2 163	1 985	1 973	Primes brutes	3.4.2.1.1
195	..	244	207	146	Primes cédées	3.4.2.1.2
1 778	..	1 919	1 778	1 827	Primes nettes émises	3.4.2.1.3
<b>Assurance directe</b>						<b>3.4.2.2</b>
1 973	..	2 163	1 985	1 973	Primes brutes	3.4.2.2.1
195	..	244	207	146	Primes cédées	3.4.2.2.2
1 778	..	1 919	1 778	1 827	Primes nettes émises	3.4.2.2.3
<b>Maritime et aviation</b>						<b>3.4.3</b>
<b>Total</b>						<b>3.4.3.1</b>
81	..	141	154	156	Primes brutes	3.4.3.1.1
30	..	70	80	92	Primes cédées	3.4.3.1.2
51	..	71	75	63	Primes nettes émises	3.4.3.1.3
<b>Assurance directe</b>						<b>3.4.3.2</b>
81	..	141	154	156	Primes brutes	3.4.3.2.1
30	..	70	80	92	Primes cédées	3.4.3.2.2
51	..	71	75	63	Primes nettes émises	3.4.3.2.3
<b>Incendie et dommages aux biens</b>						<b>3.4.5</b>
<b>Total</b>						<b>3.4.5.1</b>
1 058	..	1 631	1 684	1 783	Primes brutes	3.4.5.1.1
320	..	613	572	621	Primes cédées	3.4.5.1.2
738	..	1 018	1 111	1 162	Primes nettes émises	3.4.5.1.3
<b>Assurance directe</b>						<b>3.4.5.2</b>
1 058	..	1 631	1 684	1 783	Primes brutes	3.4.5.2.1
320	..	613	572	621	Primes cédées	3.4.5.2.2
738	..	1 018	1 111	1 162	Primes nettes émises	3.4.5.2.3
<b>Pertes pécunières</b>						<b>3.4.6</b>
<b>Total</b>						<b>3.4.6.1</b>
42	..	65	..	..	Primes brutes	3.4.6.1.1
25	..	43	..	..	Primes cédées	3.4.6.1.2
17	..	22	..	..	Primes nettes émises	3.4.6.1.3
<b>Assurance directe</b>						<b>3.4.6.2</b>
42	..	65	..	..	Primes brutes	3.4.6.2.1
25	..	43	..	..	Primes cédées	3.4.6.2.2
17	..	22	..	..	Primes nettes émises	3.4.6.2.3

## IRELAND

### 3. Detailed results (cont.)

Million EUR (1999 IEP euro)

	1996	1997	1998	1999	2000
<b>3.4.7</b>	<b>General liability</b>				
<b>3.4.7.1</b>	<b>Total</b>				
3.4.7.1.1	..	..	..	..	1 001
3.4.7.1.2	..	..	..	..	453
3.4.7.1.3	..	..	..	..	547
<b>3.4.7.2</b>	<b>Direct business</b>				
3.4.7.2.1	447	444	546	687	1 001
3.4.7.2.2	126	113	176	286	453
3.4.7.2.3	321	331	369	401	547
<b>3.4.8</b>	<b>Accident and health</b>				
<b>3.4.8.1</b>	<b>Total</b>				
3.4.8.1.1	..	..	..	..	336
3.4.8.1.2	..	..	..	..	42
3.4.8.1.3	..	..	..	..	295
<b>3.4.8.2</b>	<b>Direct business</b>				
3.4.8.2.1	93	128	188	227	336
3.4.8.2.2	5	9	10	33	42
3.4.8.2.3	88	119	178	194	295
<b>3.4.10</b>	<b>Others</b>				
<b>3.4.10.1</b>	<b>Total</b>				
3.4.10.1.1	..	..	..	..	436
3.4.10.1.2	..	..	..	..	65
3.4.10.1.3	..	..	..	..	371
<b>3.4.10.2</b>	<b>Direct business</b>				
3.4.10.2.1	91	108	216	320	436
3.4.10.2.2	41	33	34	55	65
3.4.10.2.3	51	75	182	265	371
<b>3.4.11</b>	<b>Treaty reinsurance</b>				
<b>3.4.11.1</b>	<b>Total</b>				
3.4.11.1.1	..	..	..	..	667
3.4.11.1.2	..	..	..	..	180
3.4.11.1.3	..	..	..	..	486
<b>3.4.11.2</b>	<b>Direct business</b>				
3.4.11.2.2	..	..	..	..	..
3.4.11.2.3	..	..	..	..	..
<b>3.4.11.3</b>	<b>Reinsurance accepted</b>				
3.4.11.3.1	197	457	462	706	667
3.4.11.3.2	14	22	38	160	180
3.4.11.3.3	183	436	424	546	486
<b>3.5</b>	<b>Gross claims payments</b>				
<b>3.5.1</b>	<b>Life</b>				
<b>3.5.1.1</b>	<b>1 790</b>	<b>2 111</b>	<b>3 082</b>	<b>2 551</b>	<b>7 175</b>
<b>3.5.1.1</b>	<b>Domestic companies</b>				
3.5.1.1.1	..	..	..	..	..
3.5.1.1.2	..	..	..	..	..
<b>3.5.1.2</b>	<b>363</b>	<b>381</b>	<b>442</b>	<b>52</b>	<b>1 059</b>
<b>3.5.2</b>	<b>Non-life</b>				
<b>3.5.2.1</b>	<b>1 478</b>	<b>1 746</b>	<b>1 864</b>	<b>2 218</b>	<b>3 666</b>
<b>3.5.2.1</b>	<b>Domestic companies</b>				
3.5.2.1.1	1 180	1 459	1 561	1 875	3 254
<b>3.5.2.2</b>	<b>298</b>	<b>287</b>	<b>303</b>	<b>343</b>	<b>411</b>
<b>3.6</b>	<b>Gross operating expenses</b>				
<b>3.6.1</b>	<b>Life</b>				
<b>3.6.1.1</b>	<b>387</b>	<b>455</b>	<b>532</b>	<b>642</b>	<b>1 243</b>
<b>3.6.1.1</b>	<b>Domestic companies</b>				
3.6.1.1.1	282	356	405	499	1 016
3.6.1.1.1	..	..	..	..	..
<b>3.6.1.2</b>	<b>105</b>	<b>99</b>	<b>127</b>	<b>143</b>	<b>227</b>
<b>3.6.2</b>	<b>Non-life</b>				
<b>3.6.2.1</b>	<b>249</b>	<b>227</b>	<b>234</b>	<b>311</b>	<b>447</b>
<b>3.6.2.1</b>	<b>Domestic companies</b>				
3.6.2.1.1	197	176	173	264	397
<b>3.6.2.2</b>	<b>52</b>	<b>51</b>	<b>61</b>	<b>47</b>	<b>50</b>
<b>3.7</b>	<b>Commissions</b>				
<b>3.7.1</b>	<b>Life</b>				
<b>3.7.1.1</b>	<b>189</b>	<b>255</b>	<b>377</b>	<b>503</b>	<b>909</b>
<b>3.7.1.1</b>	<b>Domestic companies</b>				
3.7.1.1.1	152	225	331	463	835
<b>3.7.1.2</b>	<b>37</b>	<b>30</b>	<b>46</b>	<b>39</b>	<b>74</b>
<b>3.7.1.3</b>	<b>Direct business</b>				
3.7.1.3.1	189	255	377	503	..
3.7.1.3.1	152	225	331	463	..
3.7.1.3.1.1	..	..	..	..	..
3.7.1.3.2	37	30	46	39	..

## 3. Résultats détaillés (cont.)

Millions EUR (1999 IEP euro)

2001	2002	2003	2004	2005		
					<b>Responsabilité générale</b>	<b>3.4.7</b>
					<b>Total</b>	<b>3.4.7.1</b>
1 066	..	2 116	1 714	1 765	Primes brutes	3.4.7.1.1
495	..	1 000	631	711	Primes cédées	3.4.7.1.2
571	..	1 116	1 082	1 054	Primes nettes émises	3.4.7.1.3
					<b>Assurance directe</b>	<b>3.4.7.2</b>
1 066	..	2 116	1 714	1 765	Primes brutes	3.4.7.2.1
495	..	1 000	631	711	Primes cédées	3.4.7.2.2
571	..	1 116	1 082	1 054	Primes nettes émises	3.4.7.2.3
					<b>Accident et santé</b>	<b>3.4.8</b>
					<b>Total</b>	<b>3.4.8.1</b>
480	..	545	865	857	Primes brutes	3.4.8.1.1
38	..	204	-11	83	Primes cédées	3.4.8.1.2
442	..	341	876	775	Primes nettes émises	3.4.8.1.3
					<b>Assurance directe</b>	<b>3.4.8.2</b>
480	..	545	865	857	Primes brutes	3.4.8.2.1
38	..	204	-11	83	Primes cédées	3.4.8.2.2
442	..	341	876	775	Primes nettes émises	3.4.8.2.3
					<b>Autres</b>	<b>3.4.10</b>
					<b>Total</b>	<b>3.4.10.1</b>
528	..	632	817	727	Primes brutes	3.4.10.1.1
42	..	178	265	156	Primes cédées	3.4.10.1.2
486	..	454	552	571	Primes nettes émises	3.4.10.1.3
					<b>Assurance directe</b>	<b>3.4.10.2</b>
528	..	632	817	727	Primes brutes	3.4.10.2.1
42	..	178	265	156	Primes cédées	3.4.10.2.2
486	..	454	552	571	Primes nettes émises	3.4.10.2.3
					<b>Réassurance obligatoire</b>	<b>3.4.11</b>
					<b>Total</b>	<b>3.4.11.1</b>
-127	..	61	116	79	Primes brutes	3.4.11.1.1
1	..	1	22	16	Primes cédées	3.4.11.1.2
-128	..	60	94	63	Primes nettes émises	3.4.11.1.3
					<b>Assurance directe</b>	<b>3.4.11.2</b>
..	..	1	..	..	Primes cédées	3.4.11.2.2
..	..	60	..	..	Primes nettes émises	3.4.11.2.3
					<b>Réassurance acceptée</b>	<b>3.4.11.3</b>
-127	..	..	116	79	Primes brutes	3.4.11.3.1
1	..	..	22	16	Primes cédées	3.4.11.3.2
-128	..	..	94	63	Primes nettes émises	3.4.11.3.3
					<b>Sinistres bruts</b>	<b>3.5</b>
<b>4 197</b>	..	<b>5 331</b>	<b>6 823</b>	<b>9 402</b>	<b>Vie</b>	<b>3.5.1</b>
<b>4 133</b>	..	<b>4 562</b>	<b>6 105</b>	<b>8 712</b>	<b>Entreprises nationales</b>	<b>3.5.1.1</b>
..	..	2 172	..	..	Entreprises sous contrôle étranger	3.5.1.1.1
<b>64</b>	..	<b>769</b>	<b>718</b>	<b>690</b>	<b>Succursales d'entreprises étrangères</b>	<b>3.5.1.2</b>
<b>2 662</b>	..	<b>2 790</b>	<b>2 724</b>	<b>3 048</b>	<b>Non-vie</b>	<b>3.5.2</b>
<b>2 312</b>	..	<b>2 444</b>	<b>2 387</b>	<b>2 642</b>	<b>Entreprises nationales</b>	<b>3.5.2.1</b>
<b>350</b>	..	<b>347</b>	<b>337</b>	<b>406</b>	<b>Succursales d'entreprises étrangères</b>	<b>3.5.2.2</b>
					<b>Dépenses brutes</b>	<b>3.6</b>
..	..	865	876	1 058	<b>Vie</b>	<b>3.6.1</b>
<b>1 562</b>	..	<b>736</b>	<b>764</b>	<b>923</b>	<b>Entreprises nationales</b>	<b>3.6.1.1</b>
..	..	443	..	..	Entreprises sous contrôle étranger	3.6.1.1.1
..	..	129	112	135	<b>Succursales d'entreprises étrangères</b>	<b>3.6.1.2</b>
<b>325</b>	..	<b>498</b>	<b>580</b>	<b>642</b>	<b>Non-vie</b>	<b>3.6.2</b>
<b>278</b>	..	<b>421</b>	<b>483</b>	<b>531</b>	<b>Entreprises nationales</b>	<b>3.6.2.1</b>
<b>47</b>	..	<b>77</b>	<b>98</b>	<b>111</b>	<b>Succursales d'entreprises étrangères</b>	<b>3.6.2.2</b>
					<b>Commissions</b>	<b>3.7</b>
..	..	860	998	1 403	<b>Vie</b>	<b>3.7.1</b>
<b>1 441</b>	..	<b>823</b>	<b>959</b>	<b>1 361</b>	<b>Entreprises nationales</b>	<b>3.7.1.1</b>
..	..	37	39	42	<b>Succursales d'entreprises étrangères</b>	<b>3.7.1.2</b>
..	..	860	..	..	<b>Assurances directes</b>	<b>3.7.1.3</b>
..	..	823	..	..	Entreprises nationales	3.7.1.3.1
..	..	602	..	..	Entreprises sous contrôle étranger	3.7.1.3.1.1
..	..	37	..	..	Succursales d'entreprises étrangères	3.7.1.3.2

## IRELAND

### 3. Detailed results (cont.)

Million EUR (1999 IEP euro)

	1996	1997	1998	1999	2000
<b>3.7.2</b>	<b>223</b>	<b>471</b>	<b>377</b>	<b>494</b>	<b>636</b>
<b>3.7.2.1</b>	<b>168</b>	<b>415</b>	<b>309</b>	<b>409</b>	<b>529</b>
<b>3.7.2.2</b>	<b>56</b>	<b>56</b>	<b>69</b>	<b>85</b>	<b>107</b>
<b>3.7.2.3</b>	<b>175</b>	<b>334</b>	<b>253</b>	<b>317</b>	<b>516</b>
3.7.2.3.1	119	278	184	232	409
3.7.2.3.2	56	56	69	85	107
<b>3.7.2.4</b>	<b>48</b>	<b>137</b>	<b>124</b>	<b>176</b>	<b>121</b>
3.7.2.4.1	48	137	124	176	121

## 3. Résultats détaillés (cont.)

Millions EUR (1999 IEP euro)

2001	2002	2003	2004	2005		
572	..	782	840	1 035	<b>Non-vie</b>	<b>3.7.2</b>
477	..	664	659	884	<b>Entreprises nationales</b>	<b>3.7.2.1</b>
95	..	118	181	150	<b>Succursales d'entreprises étrangères</b>	<b>3.7.2.2</b>
567	..	782	..	..	<b>Assurances directes</b>	<b>3.7.2.3</b>
472	..	664	..	..	Entreprises nationales	3.7.2.3.1
95	..	118	..	..	Succursales d'entreprises étrangères	3.7.2.3.2
..	..	..	..	..	<b>Réassurance acceptéé</b>	<b>3.7.2.4</b>
5	..	..	..	..	Entreprises nationales	3.7.2.4.1

## Methodological Notes

### General remarks:

Health insurance premiums are not included. Concerning the number of companies and premiums, data do not include professional reinsurers which do not need a license and are not supervised, so that no information on them is available.

### New legislation in 2000:

The Insurance Act 2000 transferred responsibility for regulation of insurance intermediaries and brokers to the Central Bank of Ireland with effect from 1 April 2001.

### 3.1 Net written premiums in the reporting country in terms of domestic and foreign risks:

Life-business, of which risks are situated outside the reporting country, is not reported but understood to be minuscule.

### 3.2 Business written abroad:

Reinsurance figures are included in direct business.

### 3.3 Outstanding investment by direct insurance companies:

As no breakdown of linked assets (assets representing investments in linked funds/unit trusts) was available, they are included in "other investments". Foreign investment in life insurance refers only to the non-linked assets representing the life insurance business amount which are not localised in Ireland. Non-life investment comprise of cash with building societies, banks and other financial institutions. Investment figures are evaluated at market value. Due to technical reasons, since 1995, non-life figures are based on historic valuation. Other investments of life insurance include the following items; Variable Interest Securities, Deposit and Current Accounts, Unit Trusts, Cash, Mortgage Loans (on land) etc. Since 1994, the data on branches and agencies of foreign undertakings only include third country branches established in Ireland. Investments of EU branches are no longer available.

### 3.4 Breakdown of non-life premiums:

- a) Freight insurance is included in Marine and Aviation insurance.
- b) Since 1996, Pecuniary losses insurance is included in Others.

## Notes méthodologiques

### Remarques générales :

Les primes d'assurance-maladie sont exclues. Les données sur le nombre d'entreprises et les primes excluent les réassureurs professionnels qui ne sont pas soumis à agrément, et qui ne sont pas supervisés. Aucune information n'est donc disponible à leur sujet.

### Nouvelle législation en 2000 :

« The Insurance Act 2000 » a transféré la responsabilité de la réglementation des intermédiaires et des courtiers des compagnies d'assurance à la Banque centrale d'Irlande (à compter du 1 avril 2001).

### 3.1 Primes nettes émises dans le pays déclarant : risques nationaux et étrangers :

Les chiffres concernant l'assurance-vie de risques situés à l'étranger, ne sont pas disponibles. Cependant, ils sont estimés négligeables.

### 3.2 Opérations conclues à l'étranger :

Les chiffres concernant la réassurance sont compris dans les assurances directes.

### 3.3 Encours des placements des entreprises d'assurances directes :

Comme la ventilation des actifs liés (actifs représentant des placements dans des fonds d'investissements ou des OPCVM) n'est pas disponible, ils sont comptabilisés dans « autres placements ». L'investissement à l'étranger dans la branche assurance-vie correspond seulement aux actifs non liés représentant l'activité de l'assurance-vie qui n'est pas localisée en Irlande. L'investissement dans la branche non-vie inclut les liquidités placées dans des sociétés immobilières, banques et autres institutions financières. Les chiffres sur les placements sont évalués à leur valeur de marché. Suite à des raisons techniques, depuis 1995, les données non-vie sont basées sur la valeur historique. Autres placements de l'assurance-vie incluant les postes ci-après; Titres à intérêt variable, Comptes de dépôt et comptes ordinaires, Fonds de placement, Espèces et Prêts hypothécaires (immobilier), etc. Depuis 1994, les données sur les succursales et agences d'entreprises étrangères comprennent seulement les succursales d'un pays tiers (hors Union européenne) établies en Irlande. Les investissements de succursales d'entreprises UE ne sont plus disponibles.

### 3.4 Ventilation des primes non-vie :

- a) L'assurance fret est incluse dans l'assurance maritime et aviation.
- b) Depuis 1996, l'assurance des pertes pécuniaires est incluse dans la rubrique « Autres ».



## Italy / Italie

1. Main aggregates .....	240
1. Principaux agrégats .....	241
2. Number of companies and employees in the reporting country.....	240
2. Nombre d'entreprises et d'employés dans le pays déclarant.....	241
3. Detailed results .....	242
3. Résultats détaillés .....	243
<i>Methodological Notes / Notes méthodologiques .....</i>	<i>256</i>

# ITALY

## 1. Main aggregates

Million EUR (1999 ITL euro)

	1996	1997	1998	1999	2000
<b>1.1 Business written in the reporting country</b>					
1.1.1 Gross premiums	38 447	45 730	55 549	66 820	73 789
1.1.1.1 Life	14 854	20 689	28 388	37 792	42 786
1.1.1.2 Non-life	23 593	25 041	27 161	29 028	31 003
1.1.2 Ceded premiums	5 021	5 360	5 367	5 529	5 987
1.1.2.1 Life	1 344	1 605	1 620	1 758	1 933
1.1.2.2 Non-life	3 677	3 754	3 747	3 771	4 054
1.1.3 Net written premiums	33 426	40 371	50 183	61 291	67 802
1.1.3.1 Life	13 510	19 084	26 769	36 034	40 853
1.1.3.2 Non-life	19 916	21 286	23 414	25 257	26 949
<b>1.2 Business written abroad</b>					
1.2.1 Gross premiums	18 326	19 880	30 197	37 208	40 011
1.2.1.1 Life	7 936	9 053	15 167	18 610	22 943
1.2.1.2 Non-life	10 390	10 827	15 031	18 599	17 068
1.2.2 Ceded premiums	3 789	4 132	5 070	6 074	6 361
1.2.2.1 Life	1 213	1 353	1 507	2 277	2 371
1.2.2.2 Non-life	2 577	2 779	3 563	3 797	3 990
1.2.3 Net written premiums	14 536	15 748	25 127	31 135	33 650
1.2.3.1 Life	6 723	7 701	13 660	16 333	20 572
1.2.3.2 Non-life	7 814	8 048	11 468	14 802	13 078
<b>1.3 Outstanding investment by direct insurance companies</b>	<b>120 033</b>	<b>138 095</b>	..	..	..
1.3.1 Life	78 502	96 128	..	..	..
1.3.2 Non-life	41 531	41 966	..	..	..
<b>1.4 Gross claims payments</b>	<b>19 569</b>	<b>22 021</b>	<b>25 050</b>	<b>27 804</b>	<b>39 678</b>
1.4.1 Life	4 706	5 871	7 231	8 727	19 839
1.4.2 Non-life	14 863	16 150	17 819	19 078	19 839
<b>1.5 Gross operating expenses</b>	<b>2 078</b>	<b>2 140</b>	<b>1 957</b>	<b>2 044</b>	<b>2 107</b>
1.5.1 Life	567	626	621	677	701
1.5.2 Non-life	1 511	1 514	1 336	1 367	1 406
<b>1.6 Commissions</b>	<b>6 224</b>	<b>6 702</b>	..	..	..
1.6.1 Life	1 787	2 068	..	..	..
1.6.2 Non-life	4 437	4 634	..	..	..

## 2. Number of companies and employees in the reporting country

Units

	1996	1997	1998	1999	2000
<b>2.1 Number of companies</b>					
<b>2.1.1 Total</b>	<b>271</b>	<b>261</b>	<b>252</b>	<b>250</b>	<b>252</b>
2.1.1.1 Domestic companies	224	215	204	200	201
2.1.1.1.1 Foreign controlled companies	..	84	..	..	73
2.1.1.2 Foreign companies (branches)	47	46	48	50	51
<b>2.1.2 Life</b>	<b>83</b>	<b>87</b>	<b>87</b>	<b>88</b>	<b>93</b>
2.1.2.1 Domestic companies	74	77	76	76	80
2.1.2.1.1 Foreign controlled companies	..	29	..	..	30
2.1.2.2 Foreign companies (branches)	9	10	11	12	13
<b>2.1.3 Non-life</b>	<b>156</b>	<b>143</b>	<b>134</b>	<b>133</b>	<b>130</b>
2.1.3.1 Domestic companies	122	111	102	100	97
2.1.3.1.1 Foreign controlled companies	..	43	..	..	33
2.1.3.2 Foreign companies (branches)	34	32	32	33	33
<b>2.1.3 Composite</b>	<b>22</b>	<b>21</b>	<b>21</b>	<b>20</b>	<b>20</b>
2.1.3.1 Domestic companies	22	21	21	20	20
2.1.3.1.1 Foreign controlled companies	..	7	..	..	6
2.1.4.2 Foreign companies (branches)	-	-	-	-	-
<b>2.1.4 Reinsurance</b>	<b>10</b>	<b>10</b>	<b>10</b>	<b>9</b>	<b>9</b>
2.1.4.1 Domestic companies	6	6	5	4	4
2.1.4.1.1 Foreign controlled companies	..	5	..	..	4
2.1.4.2 Foreign companies (branches)	4	4	5	5	5
<b>2.2 Number of employees</b>	<b>135 450</b>	<b>134 310</b>	<b>133 215</b>	<b>134 483</b>	<b>132 794</b>
<b>2.2.1 Insurance companies</b>	<b>45 250</b>	<b>44 110</b>	<b>42 715</b>	<b>43 983</b>	<b>42 294</b>
<b>2.2.2 Intermediaries</b>	<b>90 200</b>	<b>90 200</b>	<b>90 500</b>	<b>90 500</b>	<b>90 500</b>

## 1. Principaux agrégats

Millions EUR (1999 IFL euro)

2001	2002	2003	2004	2005		
					<b>Opérations conclues dans le pays déclarant</b>	<b>1.1</b>
82 269	94 195	103 854	108 121	117 650	Primes brutes	1.1.1
49 143	58 154	66 083	68 870	77 945	Vie	1.1.1.1
33 126	36 041	37 771	39 252	39 706	Non-vie	1.1.1.2
6 226	6 794	7 038	6 183	6 081	Primes cédées	1.1.2
2 195	1 993	2 373	1 766	1 730	Vie	1.1.2.1
4 031	4 802	4 665	4 417	4 351	Non-vie	1.1.2.2
76 043	87 401	96 816	101 939	111 569	Primes nettes émises	1.1.3
46 948	56 162	63 710	67 103	76 215	Vie	1.1.3.1
29 095	31 240	33 106	34 836	35 355	Non-vie	1.1.3.2
					<b>Opérations à l'étranger</b>	<b>1.2</b>
41 208	43 226	42 179	..	..	Primes brutes	1.2.1
23 032	24 374	23 164	27 759	39 685	Vie	1.2.1.1
18 176	18 852	19 015	19 738	17 710	Non-vie	1.2.1.2
6 648	7 200	7 553	..	..	Primes cédées	1.2.2
2 254	2 426	2 740	2 933	7 229	Vie	1.2.2.1
4 394	4 774	4 814	4 574	3 649	Non-vie	1.2.2.2
34 560	36 026	34 626	..	..	Primes nettes émises	1.2.3
20 778	21 949	20 425	24 826	32 386	Vie	1.2.3.1
13 782	14 078	14 201	15 164	14 061	Non-vie	1.2.3.2
..	..	<b>365 385</b>	<b>410 674</b>	<b>459 464</b>	<b>Encours des placements des entreprises d'assurance directe</b>	<b>1.3</b>
..	..	297 899	338 809	383 676	Vie	1.3.1
..	..	67 486	71 865	75 788	Non-vie	1.3.2
<b>35 425</b>	<b>42 836</b>	<b>47 747</b>	..	..	<b>Sinistres bruts</b>	<b>1.4</b>
14 081	21 546	25 212	34 241	43 131	Vie	1.4.1
21 344	21 290	22 536	23 252	24 275	Non-vie	1.4.2
<b>2 141</b>	<b>2 312</b>	<b>2 299</b>	<b>2 545</b>	..	<b>Dépenses brutes d'exploitation</b>	<b>1.5</b>
668	778	738	871	892	Vie	1.5.1
1 473	1 535	1 561	1 674	1 741	Non-vie	1.5.2
..	..	..	..	..	<b>Commissions</b>	<b>1.6</b>
..	..	..	..	..	Vie	1.6.1
..	..	..	..	..	Non-vie	1.6.2

## 2. Nombre d'entreprises et d'employés dans le pays déclarant

Unités

2001	2002	2003	2004	2005		
					<b>Nombre d'entreprises</b>	<b>2.1</b>
<b>256</b>	<b>251</b>	<b>249</b>	<b>246</b>	<b>245</b>	<b>Total</b>	<b>2.1.1</b>
200	194	189	179	174	Entreprises nationales	2.1.1.1
70	66	63	64	62	Entreprises sous contrôle étranger	2.1.1.1.1
56	57	60	67	71	Succursales d'entreprises étrangères	2.1.1.2
<b>99</b>	<b>98</b>	<b>95</b>	<b>95</b>	<b>90</b>	<b>Vie</b>	<b>2.1.2</b>
84	83	79	76	72	Entreprises nationales	2.1.2.1
31	27	26	28	29	Entreprises sous contrôle étranger	2.1.2.1.1
15	15	16	19	18	Succursales d'entreprises étrangères	2.1.2.2
<b>128</b>	<b>125</b>	<b>125</b>	<b>122</b>	<b>127</b>	<b>Non-vie</b>	<b>2.1.3</b>
93	89	88	81	80	Entreprises nationales	2.1.3.1
30	30	28	27	25	Entreprises sous contrôle étranger	2.1.3.1.1
35	36	37	41	47	Succursales d'entreprises étrangères	2.1.3.2
<b>20</b>	<b>19</b>	<b>19</b>	<b>19</b>	<b>19</b>	<b>Mixte</b>	<b>2.1.3</b>
20	19	19	19	19	Entreprises nationales	2.1.3.1
6	6	6	6	5	Entreprises sous contrôle étranger	2.1.3.1.1
-	-	-	-	-	Succursales d'entreprises étrangères	2.1.4.2
<b>9</b>	<b>9</b>	<b>10</b>	<b>10</b>	<b>9</b>	<b>Réassurance</b>	<b>2.1.4</b>
3	3	3	3	3	Entreprises nationales	2.1.4.1
3	3	3	3	3	Entreprises sous contrôle étranger	2.1.4.1.1
6	6	7	7	6	Succursales d'entreprises étrangères	2.1.4.2
<b>132 470</b>	<b>131 212</b>	<b>130 858</b>	<b>124 412</b>	<b>130 354</b>	<b>Nombre d'employés</b>	<b>2.2</b>
<b>41 970</b>	<b>40 712</b>	<b>40 358</b>	<b>33 912</b>	<b>39 854</b>	<b>Entreprises d'assurances</b>	<b>2.2.1</b>
<b>90 500</b>	<b>90 500</b>	<b>90 500</b>	<b>90 500</b>	<b>90 500</b>	<b>Intermédiaires</b>	<b>2.2.2</b>

# ITALY

## 3. Detailed results

Million EUR (1999 ITL euro)

	1996	1997	1998	1999	2000
<b>3.1 Business written in the reporting country</b>					
<b>3.1.1 Life and non-life</b>					
<b>3.1.1.1 Gross premiums</b>	<b>38 447</b>	<b>45 730</b>	<b>55 549</b>	<b>66 820</b>	<b>73 789</b>
3.1.1.1.1 Domestic companies	37 167	44 098	53 578	64 344	70 791
3.1.1.1.1.1 Foreign controlled companies	..	..	..	..	..
3.1.1.1.2 Foreign companies (branches)	1 280	1 632	1 971	2 476	2 998
3.1.1.1.3 Direct business	34 434	41 472	51 287	62 576	68 794
3.1.1.1.3.1 Domestic companies	33 314	40 075	49 575	60 491	66 405
3.1.1.1.3.1.1 Foreign controlled companies	..	10 508	..	..	..
3.1.1.1.3.2 Foreign companies (branches)	1 120	1 396	1 713	2 085	2 389
3.1.1.1.4 Reinsurance accepted	4 013	4 258	4 262	4 244	4 995
3.1.1.1.4.1 Domestic companies	3 853	4 023	4 003	3 853	4 386
3.1.1.1.4.1.1 Foreign controlled companies	..	..	..	..	..
3.1.1.1.4.2 Foreign companies (branches)	160	236	258	391	609
<b>3.1.1.2 Ceded premiums</b>	<b>5 021</b>	<b>5 360</b>	<b>5 367</b>	<b>5 529</b>	<b>5 987</b>
3.1.1.2.1 Domestic companies	4 848	5 178	5 307	5 438	5 892
3.1.1.2.1.1 Foreign controlled companies	..	..	..	..	..
3.1.1.2.2 Foreign companies (branches)	172	181	60	91	95
<b>3.1.1.3 Net written premiums</b>	<b>33 426</b>	<b>40 371</b>	<b>50 183</b>	<b>61 291</b>	<b>67 802</b>
3.1.1.3.1 Domestic companies	32 318	38 920	48 271	58 907	64 899
3.1.1.3.1.1 Foreign controlled companies	..	..	..	..	..
3.1.1.3.2 Foreign companies (branches)	1 108	1 451	1 911	2 384	2 903
<b>3.1.2 Life</b>					
<b>3.1.2.1 Gross premiums</b>	<b>14 854</b>	<b>20 689</b>	<b>28 388</b>	<b>37 792</b>	<b>42 786</b>
3.1.2.1.1 Domestic companies	14 484	20 191	27 730	36 935	41 762
3.1.2.1.1.1 Foreign controlled companies	..	..	..	..	..
3.1.2.1.2 Foreign companies (branches)	370	498	658	858	1 024
3.1.2.1.3 Direct business	13 334	18 945	26 614	35 899	40 253
3.1.2.1.3.1 Domestic companies	13 019	18 541	26 081	35 188	39 484
3.1.2.1.3.1.1 Foreign controlled companies	..	3 700	..	..	..
3.1.2.1.3.2 Foreign companies (branches)	315	404	533	710	769
3.1.2.1.4 Reinsurance accepted	1 520	1 744	1 775	1 894	2 533
3.1.2.1.4.1 Domestic companies	1 465	1 650	1 650	1 746	2 278
3.1.2.1.4.1.1 Foreign controlled companies	..	..	..	..	..
3.1.2.1.4.2 Foreign companies (branches)	55	94	125	147	255
<b>3.1.2.2 Ceded premiums</b>	<b>1 344</b>	<b>1 605</b>	<b>1 620</b>	<b>1 758</b>	<b>1 933</b>
3.1.2.2.1 Domestic companies	1 338	1 592	1 607	1 718	1 889
3.1.2.2.1.1 Foreign controlled companies	..	..	..	..	..
3.1.2.2.2 Foreign companies (branches)	5	13	13	40	44
<b>3.1.2.3 Net written premiums</b>					
3.1.2.3.1 All risks	13 510	19 084	26 769	36 034	40 853
3.1.2.3.1.1 Domestic companies	13 145	18 599	26 123	35 216	39 873
3.1.2.3.1.1.1 Foreign controlled companies	..	..	..	..	..
3.1.2.3.1.2 Foreign companies (branches)	364	485	645	818	980
3.1.2.3.2 Domestic risks	12 995	18 543	26 302	35 535	39 896
3.1.2.3.2.1 Domestic companies	12 631	18 058	25 657	34 717	38 916
3.1.2.3.2.1.1 Foreign controlled companies	..	..	..	..	..
3.1.2.3.2.2 Foreign companies (branches)	364	485	645	818	980
3.1.2.3.3 Foreign risks	515	541	467	499	957
3.1.2.3.3.1 Domestic companies	13 145	18 599	26 123	35 216	39 873
3.1.2.3.3.1.1 Foreign controlled companies	..	..	..	..	..
3.1.2.3.3.2 Foreign companies (branches)	364	485	645	818	980

## 3. Résultats détaillés

Millions EUR (1999 IFL euro)

2001	2002	2003	2004	2005		
					<b>Opérations conclues dans le pays déclarant</b>	<b>3.1</b>
					<b>Vie et non-vie</b>	<b>3.1.1</b>
<b>82 269</b>	<b>94 195</b>	<b>103 854</b>	<b>108 121</b>	<b>117 650</b>	<b>Primes brutes</b>	<b>3.1.1.1</b>
79 500	91 096	100 468	103 885	111 732	Entreprises nationales	3.1.1.1.1
..	24 492	24 459	25 117	29 217	Entreprises sous contrôle étranger	3.1.1.1.1.1
2 769	3 099	3 386	4 236	5 918	Succursales d'entreprises étrangères	3.1.1.1.2
77 343	88 950	98 268	102 975	113 009	Assurances directes	3.1.1.1.3
75 139	86 455	95 657	99 660	107 934	Entreprises nationales	3.1.1.1.3.1
..	22 622	23 098	23 858	28 234	Entreprises sous contrôle étranger	3.1.1.1.3.1.1
2 204	2 496	2 610	3 314	5 074	Succursales d'entreprises étrangères	3.1.1.1.3.2
4 926	5 245	5 586	5 146	4 642	Réassurance acceptée	3.1.1.1.4
4 361	4 641	4 810	4 225	3 798	Entreprises nationales	3.1.1.1.4.1
..	1 870	1 360	1 259	983	Entreprises sous contrôle étranger	3.1.1.1.4.1.1
565	604	776	922	844	Succursales d'entreprises étrangères	3.1.1.1.4.2
<b>6 226</b>	<b>6 794</b>	<b>7 038</b>	<b>6 183</b>	<b>6 081</b>	<b>Primes cédées</b>	<b>3.1.1.2</b>
6 144	6 711	6 963	6 116	5 657	Entreprises nationales	3.1.1.2.1
..	2 106	1 928	1 884	1 522	Entreprises sous contrôle étranger	3.1.1.2.1.1
82	83	75	67	424	Succursales d'entreprises étrangères	3.1.1.2.2
<b>76 043</b>	<b>87 401</b>	<b>96 816</b>	<b>101 939</b>	<b>111 569</b>	<b>Primes nettes émises</b>	<b>3.1.1.3</b>
73 356	84 385	93 505	97 769	106 075	Entreprises nationales	3.1.1.3.1
..	22 386	22 530	23 233	27 696	Entreprises sous contrôle étranger	3.1.1.3.1.1
2 687	3 016	3 311	4 171	5 494	Succursales d'entreprises étrangères	3.1.1.3.2
					<b>Vie</b>	<b>3.1.2</b>
<b>49 143</b>	<b>58 154</b>	<b>66 083</b>	<b>68 870</b>	<b>77 945</b>	<b>Primes brutes</b>	<b>3.1.2.1</b>
48 674	57 560	65 365	67 703	75 578	Entreprises nationales	3.1.2.1.1
..	13 657	14 784	15 189	19 657	Entreprises sous contrôle étranger	3.1.2.1.1.1
469	594	718	1 166	2 366	Succursales d'entreprises étrangères	3.1.2.1.2
46 570	55 633	63 177	66 451	75 489	Assurances directes	3.1.2.1.3
46 278	55 242	62 731	65 576	73 403	Entreprises nationales	3.1.2.1.3.1
..	13 170	14 468	14 908	19 494	Entreprises sous contrôle étranger	3.1.2.1.3.1.1
292	390	446	875	2 086	Succursales d'entreprises étrangères	3.1.2.1.3.2
2 573	2 522	2 906	2 418	2 455	Réassurance acceptée	3.1.2.1.4
2 396	2 318	2 635	2 128	2 176	Entreprises nationales	3.1.2.1.4.1
..	487	317	281	163	Entreprises sous contrôle étranger	3.1.2.1.4.1.1
177	204	271	291	280	Succursales d'entreprises étrangères	3.1.2.1.4.2
<b>2 195</b>	<b>1 993</b>	<b>2 373</b>	<b>1 766</b>	<b>1 730</b>	<b>Primes cédées</b>	<b>3.1.2.2</b>
2 166	1 968	2 362	1 757	1 724	Entreprises nationales	3.1.2.2.1
..	597	494	478	494	Entreprises sous contrôle étranger	3.1.2.2.1.1
29	25	11	10	7	Succursales d'entreprises étrangères	3.1.2.2.2
					<b>Primes nettes émises</b>	<b>3.1.2.3</b>
46 948	56 162	63 710	67 103	76 203	Tous risques	3.1.2.3.1
46 508	55 592	63 003	65 947	73 843	Entreprises nationales	3.1.2.3.1.1
..	13 060	14 290	14 710	19 163	Entreprises sous contrôle étranger	3.1.2.3.1.1.1
440	569	707	1 156	2 360	Succursales d'entreprises étrangères	3.1.2.3.1.2
46 030	55 332	62 873	66 140	74 752	Risques nationaux	3.1.2.3.2
45 590	54 763	62 168	64 990	72 394	Entreprises nationales	3.1.2.3.2.1
..	13 002	14 232	14 633	19 163	Entreprises sous contrôle étranger	3.1.2.3.2.1.1
440	569	705	1 151	2 359	Succursales d'entreprises étrangères	3.1.2.3.2.2
918	830	837	963	1 451	Risques étrangers	3.1.2.3.3
46 508	55 592	63 003	65 947	73 843	Entreprises nationales	3.1.2.3.3.1
..	13 060	14 290	14 710	19 163	Entreprises sous contrôle étranger	3.1.2.3.3.1.1
440	569	707	1 156	2 360	Succursales d'entreprises étrangères	3.1.2.3.3.2

# ITALY

## 3. Detailed results (cont.)

Million EUR (1999 ITL euro)

	1996	1997	1998	1999	2000	
<b>3.1.3</b>	<b>Non-life</b>					
<b>3.1.3.1</b>	<b>Gross premiums</b>					
	<b>23 593</b>	<b>25 041</b>	<b>27 161</b>	<b>29 028</b>	<b>31 003</b>	
3.1.3.1.1	Domestic companies	22 683	23 907	25 848	27 410	29 029
3.1.3.1.1.1	Foreign controlled companies	..	..	..	..	..
3.1.3.1.2	Foreign companies (branches)	911	1 134	1 313	1 618	1 974
3.1.3.1.3	Direct business	21 100	22 527	24 674	26 678	28 541
3.1.3.1.3.1	Domestic companies	20 295	21 535	23 494	25 303	26 921
3.1.3.1.3.1.1	Foreign controlled companies	..	6 808	..	..	..
3.1.3.1.3.2	Foreign companies (branches)	806	992	1 179	1 375	1 620
3.1.3.1.4	Reinsurance accepted	2 493	2 514	2 487	2 350	2 462
3.1.3.1.4.1	Domestic companies	2 388	2 372	2 354	2 107	2 108
3.1.3.1.4.1.1	Foreign controlled companies	..	..	..	..	..
3.1.3.1.4.2	Foreign companies (branches)	105	142	134	243	354
<b>3.1.3.2</b>	<b>Ceded premiums</b>					
	<b>3 677</b>	<b>3 754</b>	<b>3 747</b>	<b>3 771</b>	<b>4 054</b>	
3.1.3.2.1	Domestic companies	3 510	3 587	3 700	3 720	4 003
3.1.3.2.1.1	Foreign controlled companies	..	..	..	..	..
3.1.3.2.2	Foreign companies (branches)	167	168	47	51	51
<b>3.1.3.3</b>	<b>Net written premiums</b>					
	<b>19 916</b>	<b>21 286</b>	<b>23 414</b>	<b>25 257</b>	<b>26 949</b>	
3.1.3.3.1	All risks	19 173	20 321	22 148	23 690	25 026
3.1.3.3.1.1	Domestic companies	19 173	20 321	22 148	23 690	25 026
3.1.3.3.1.1.1	Foreign controlled companies	..	..	..	..	..
3.1.3.3.1.2	Foreign companies (branches)	743	966	1 266	1 567	1 923
3.1.3.3.2	Domestic risks	18 937	20 475	22 775	24 748	26 462
3.1.3.3.2.1	Domestic companies	18 193	19 509	21 509	23 181	24 539
3.1.3.3.2.1.1	Foreign controlled companies	..	..	..	..	..
3.1.3.3.2.2	Foreign companies (branches)	743	966	1 266	1 567	1 923
3.1.3.3.3	Foreign risks	980	811	639	509	487
3.1.3.3.3.1	Domestic companies	19 173	20 321	22 148	23 690	25 026
3.1.3.3.3.1.1	Foreign controlled companies	..	..	..	..	..
3.1.3.3.3.2	Foreign companies (branches)	743	966	1 266	1 567	1 923
<b>3.2</b>	<b>Business written abroad</b>					
<b>3.2.1</b>	<b>Life</b>					
<b>3.2.1.1</b>	<b>Gross premiums</b>					
	<b>7 936</b>	<b>9 053</b>	<b>15 167</b>	<b>18 610</b>	<b>22 943</b>	
3.2.1.1.1	Branches	602	713	669	67	66
3.2.1.1.2	Subsidiaries	7 333	8 341	14 498	18 543	22 877
3.2.1.1.3	Direct business	7 061	8 042	14 007	17 228	21 508
3.2.1.1.3.1	Branches	139	170	113	66	65
3.2.1.1.3.2	Subsidiaries	6 922	7 872	13 894	17 163	21 443
3.2.1.1.4	Reinsurance accepted	875	1 011	1 159	1 381	1 435
3.2.1.1.4.1	Branches	463	543	556	1	1
3.2.1.1.4.2	Subsidiaries	411	468	604	1 380	1 434
<b>3.2.1.2</b>	<b>Ceded premiums</b>					
	<b>1 213</b>	<b>1 353</b>	<b>1 507</b>	<b>2 277</b>	<b>2 371</b>	
3.2.1.2.1	Branches	32	39	36	16	35
3.2.1.2.2	Subsidiaries	1 181	1 314	1 471	2 260	2 336
<b>3.2.1.3</b>	<b>Net written premiums</b>					
	<b>6 723</b>	<b>7 701</b>	<b>13 660</b>	<b>16 333</b>	<b>20 572</b>	
3.2.1.3.1	Branches	571	674	633	51	31
3.2.1.3.2	Subsidiaries	6 152	7 027	13 027	16 283	20 541
<b>3.2.2</b>	<b>Non-life</b>					
<b>3.2.2.1</b>	<b>Gross premiums</b>					
	<b>10 390</b>	<b>10 827</b>	<b>15 031</b>	<b>18 599</b>	<b>17 068</b>	
3.2.2.1.1	Branches	989	1 040	948	833	739
3.2.2.1.2	Subsidiaries	9 402	9 786	14 082	17 765	16 329
3.2.2.1.3	Direct business	8 595	8 917	12 669	15 768	14 335
3.2.2.1.3.1	Branches	578	626	532	401	337
3.2.2.1.3.2	Subsidiaries	8 018	8 291	12 137	15 368	13 998
3.2.2.1.4	Reinsurance accepted	1 795	1 909	2 362	2 830	2 733
3.2.2.1.4.1	Branches	411	414	417	433	402
3.2.2.1.4.2	Subsidiaries	1 384	1 495	1 945	2 397	2 331
<b>3.2.2.2</b>	<b>Ceded premiums</b>					
	<b>2 577</b>	<b>2 779</b>	<b>3 563</b>	<b>3 797</b>	<b>3 990</b>	
3.2.2.2.1	Branches	189	216	176	158	230
3.2.2.2.2	Subsidiaries	2 388	2 563	3 387	3 639	3 760
<b>3.2.2.3</b>	<b>Net written premiums</b>					
	<b>7 814</b>	<b>8 048</b>	<b>11 468</b>	<b>14 802</b>	<b>13 078</b>	
3.2.2.3.1	Branches	800	824	773	676	509
3.2.2.3.2	Subsidiaries	7 014	7 224	10 695	14 126	12 569

## 3. Résultats détaillés (cont.)

Millions EUR (1999 IFL euro)

2001	2002	2003	2004	2005		
					<b>Non-vie</b>	<b>3.1.3</b>
<b>33 126</b>	<b>36 041</b>	<b>37 771</b>	<b>39 252</b>	<b>39 706</b>	<b>Primes brutes</b>	<b>3.1.3.1</b>
30 826	33 536	35 102	36 182	36 154	Entreprises nationales	3.1.3.1.1
..	10 834	9 675	9 929	9 560	Entreprises sous contrôle étranger	3.1.3.1.1.1
2 300	2 505	2 668	3 070	3 552	Succursales d'entreprises étrangères	3.1.3.1.2
30 773	33 318	35 091	36 524	37 519	Assurances directes	3.1.3.1.3
28 861	31 213	32 927	34 085	34 531	Entreprises nationales	3.1.3.1.3.1
..	9 451	8 631	8 951	8 740	Entreprises sous contrôle étranger	3.1.3.1.3.1.1
1 912	2 105	2 164	2 439	2 988	Succursales d'entreprises étrangères	3.1.3.1.3.2
2 353	2 723	2 680	2 728	2 186	Réassurance acceptée	3.1.3.1.4
1 965	2 323	2 175	2 097	1 623	Entreprises nationales	3.1.3.1.4.1
..	1 383	1 044	978	820	Entreprises sous contrôle étranger	3.1.3.1.4.1.1
388	400	505	631	564	Succursales d'entreprises étrangères	3.1.3.1.4.2
<b>4 031</b>	<b>4 802</b>	<b>4 665</b>	<b>4 417</b>	<b>4 351</b>	<b>Primes cédées</b>	<b>3.1.3.2</b>
3 978	4 743	4 601	4 359	3 934	Entreprises nationales	3.1.3.2.1
..	1 509	1 435	1 405	1 027	Entreprises sous contrôle étranger	3.1.3.2.1.1
53	59	65	58	417	Succursales d'entreprises étrangères	3.1.3.2.2
					<b>Primes nettes émises</b>	<b>3.1.3.3</b>
29 095	31 240	33 106	34 836	35 349	Tous risques	3.1.3.3.1
26 848	28 793	30 502	31 822	32 211	Entreprises nationales	3.1.3.3.1.1
..	9 326	8 240	8 523	8 525	Entreprises sous contrôle étranger	3.1.3.3.1.1.1
2 247	2 447	2 604	3 014	3 137	Succursales d'entreprises étrangères	3.1.3.3.1.2
28 476	30 541	32 443	34 200	34 840	Risques nationaux	3.1.3.3.2
26 231	28 097	29 839	31 187	31 706	Entreprises nationales	3.1.3.3.2.1
..	9 210	8 156	8 469	8 497	Entreprises sous contrôle étranger	3.1.3.3.2.1.1
2 245	2 444	2 603	3 013	3 133	Succursales d'entreprises étrangères	3.1.3.3.2.2
619	699	663	636	509	Risques étrangers	3.1.3.3.3
26 848	28 793	30 502	31 822	32 211	Entreprises nationales	3.1.3.3.3.1
..	9 326	8 240	8 523	8 525	Entreprises sous contrôle étranger	3.1.3.3.3.1.1
2 247	2 447	2 604	3 014	3 137	Succursales d'entreprises étrangères	3.1.3.3.3.2
					<b>Opérations à l'étranger</b>	<b>3.2</b>
					<b>Vie</b>	<b>3.2.1</b>
<b>23 032</b>	<b>24 374</b>	<b>23 164</b>	<b>27 759</b>	<b>39 685</b>	<b>Primes brutes</b>	<b>3.2.1.1</b>
76	756	78	78	95	Succursales	3.2.1.1.1
22 956	24 293	23 086	27 681	39 590	Filiales	3.2.1.1.2
21 549	22 760	21 217	25 692	32 961	Assurances directes	3.2.1.1.3
74	320	76	77	94	Succursales	3.2.1.1.3.1
21 475	22 682	21 141	25 614	32 868	Filiales	3.2.1.1.3.2
1 483	1 614	1 947	2 067	6 724	Réassurance acceptée	3.2.1.1.4
2	436	2	1	1	Succursales	3.2.1.1.4.1
1 481	1 612	1 945	2 066	6 723	Filiales	3.2.1.1.4.2
<b>2 254</b>	<b>2 426</b>	<b>2 740</b>	<b>2 933</b>	<b>7 229</b>	<b>Primes cédées</b>	<b>3.2.1.2</b>
41	307	50	53	70	Succursales	3.2.1.2.1
2 213	2 378	2 689	2 880	7 229	Filiales	3.2.1.2.2
<b>20 778</b>	<b>21 949</b>	<b>20 425</b>	<b>24 826</b>	<b>32 386</b>	<b>Primes nettes émises</b>	<b>3.2.1.3</b>
35	449	28	25	25	Succursales	3.2.1.3.1
20 743	21 915	20 397	24 801	32 362	Filiales	3.2.1.3.2
					<b>Non-vie</b>	<b>3.2.2</b>
<b>18 176</b>	<b>18 852</b>	<b>19 015</b>	<b>19 738</b>	<b>17 710</b>	<b>Primes brutes</b>	<b>3.2.2.1</b>
848	756	657	603	689	Succursales	3.2.2.1.1
17 328	18 096	18 358	19 135	17 022	Filiales	3.2.2.1.2
15 235	15 645	15 869	16 847	15 132	Assurances directes	3.2.2.1.3
316	320	310	262	286	Succursales	3.2.2.1.3.1
14 919	15 324	15 559	16 585	14 845	Filiales	3.2.2.1.3.2
2 941	3 207	3 146	2 891	2 578	Réassurance acceptée	3.2.2.1.4
532	436	347	341	402	Succursales	3.2.2.1.4.1
2 409	2 772	2 799	2 550	2 176	Filiales	3.2.2.1.4.2
<b>4 394</b>	<b>4 774</b>	<b>4 814</b>	<b>4 574</b>	<b>3 649</b>	<b>Primes cédées</b>	<b>3.2.2.2</b>
304	307	283	273	292	Succursales	3.2.2.2.1
4 090	4 467	4 531	4 301	3 358	Filiales	3.2.2.2.2
<b>13 782</b>	<b>14 078</b>	<b>14 201</b>	<b>15 164</b>	<b>14 061</b>	<b>Primes nettes émises</b>	<b>3.2.2.3</b>
544	449	374	330	397	Succursales	3.2.2.3.1
13 238	13 629	13 827	14 834	13 664	Filiales	3.2.2.3.2

## ITALY

### 3. Detailed results (cont.)

Million EUR (1999 ITL euro)

	1996	1997	1998	1999	2000
<b>3.3</b>	<b>Outstanding investment by direct insurance companies</b>				
<b>3.3.1</b>	<b>Life and Non-life</b>	<b>120 033</b>	<b>138 095</b>	..	..
<b>3.3.1.1</b>	<b>Domestic companies</b>	<b>117 845</b>	..	..	..
3.3.1.1.1	Foreign controlled companies	..	..	..	..
<b>3.3.1.2</b>	<b>Foreign companies (branches)</b>	<b>2 188</b>	..	..	..
<b>3.3.1.3</b>	<b>Real estate</b>	<b>12 076</b>	..	..	..
3.3.1.3.1	Domestic companies	11 948	..	..	..
3.3.1.3.1.1	Foreign controlled companies	..	..	..	..
3.3.1.3.2	Foreign companies (branches)	128	..	..	..
<b>3.3.1.4</b>	<b>Mortgage loans</b>	<b>2 101</b>	..	..	..
3.3.1.4.1	Domestic companies	2 058	..	..	..
3.3.1.4.1.1	Foreign controlled companies	..	..	..	..
3.3.1.4.2	Foreign companies (branches)	43	..	..	..
<b>3.3.1.5</b>	<b>Shares</b>	<b>18 289</b>	..	..	..
3.3.1.5.1	Domestic companies	18 048	..	..	..
3.3.1.5.1.1	Foreign controlled companies	..	..	..	..
3.3.1.5.2	Foreign companies (branches)	241	..	..	..
<b>3.3.1.6</b>	<b>Bonds</b>	<b>84 956</b>	..	..	..
3.3.1.6.1	Domestic companies	83 265	..	..	..
3.3.1.6.1.1	Foreign controlled companies	..	..	..	..
3.3.1.6.2	Foreign companies (branches)	1 691	..	..	..
<b>3.3.1.7</b>	<b>Loans other than mortgage loans</b>	..	..	..	..
3.3.1.7.1	Domestic companies	..	..	..	..
3.3.1.7.1.1	Foreign controlled companies	..	..	..	..
3.3.1.7.2	Foreign companies (branches)	..	..	..	..
<b>3.3.1.8</b>	<b>Other Investments</b>	<b>2 611</b>	..	..	..
3.3.1.8.1	Domestic companies	2 526	..	..	..
3.3.1.8.1.1	Foreign controlled companies	..	..	..	..
3.3.1.8.2	Foreign companies (branches)	85	..	..	..
<b>3.3.2</b>	<b>Life</b>	<b>78 502</b>	<b>96 128</b>	..	..
<b>3.3.2.1</b>	<b>Domestic companies</b>	<b>77 285</b>	<b>95 101</b>	<b>122 202</b>	<b>155 311</b>
3.3.2.1.1	Foreign controlled companies	..	16 522	..	..
<b>3.3.2.2</b>	<b>Foreign companies (branches)</b>	<b>1 217</b>	<b>1 028</b>	<b>1 061</b>	<b>1 462</b>
<b>3.3.2.3</b>	<b>Real estate</b>	<b>5 329</b>	<b>5 256</b>	..	..
3.3.2.3.1	Domestic companies	5 326	5 255	2 442	2 222
3.3.2.3.1.1	Foreign controlled companies	..	410	..	..
3.3.2.3.2	Foreign companies (branches)	4	1	1	1
<b>3.3.2.4</b>	<b>Mortgage loans</b>	<b>1 214</b>	..	..	..
3.3.2.4.1	Domestic companies	1 203	..	-	..
3.3.2.4.2	Foreign companies (branches)	10	..	-	..
<b>3.3.2.5</b>	<b>Shares</b>	<b>8 843</b>	<b>12 522</b>	..	..
3.3.2.5.1	Domestic companies	8 761	12 397	15 158	21 562
3.3.2.5.1.1	Foreign controlled companies	..	1 911	..	..
3.3.2.5.2	Foreign companies (branches)	82	125	152	173
<b>3.3.2.6</b>	<b>Bonds</b>	<b>62 077</b>	<b>75 760</b>	..	..
3.3.2.6.1	Domestic companies	60 985	74 887	92 210	106 551
3.3.2.6.1.1	Foreign controlled companies	..	13 778	..	..
3.3.2.6.2	Foreign companies (branches)	1 092	873	845	1 188
<b>3.3.2.7</b>	<b>Loans other than mortgage loans</b>	..	<b>1 120</b>	..	..
3.3.2.7.1	Domestic companies	..	1 112	1 320	1 475
3.3.2.7.1.1	Foreign controlled companies	..	91	..	..
3.3.2.7.2	Foreign companies (branches)	..	8	9	8
<b>3.3.2.8</b>	<b>Other Investments</b>	<b>1 039</b>	<b>1 470</b>	..	..
3.3.2.8.1	Domestic companies	1 010	1 450	11 072	23 501
3.3.2.8.1.1	Foreign controlled companies	..	331	..	..
3.3.2.8.2	Foreign companies (branches)	29	20	54	92



## 3. Résultats détaillés (cont.)

Millions EUR (1999 IFL euro)

2001	2002	2003	2004	2005		
					<b>Encours des placements des entreprises d'assurance directe</b>	<b>3.3</b>
..	..	<b>365 385</b>	<b>410 674</b>	<b>459 464</b>	<b>Vie et non-vie</b>	<b>3.3.1</b>
..	<b>313 212</b>	<b>363 787</b>	<b>408 455</b>	<b>456 950</b>	<b>Entreprises nationales</b>	<b>3.3.1.1</b>
..	67 523	74 388	88 536	113 243	Entreprises sous contrôle étranger	3.3.1.1.1
..	<b>1 374</b>	<b>1 598</b>	<b>2 219</b>	<b>2 514</b>	<b>Succursales d'entreprises étrangères</b>	<b>3.3.1.2</b>
..	..	<b>4 432</b>	<b>4 704</b>	<b>5 620</b>	<b>Immobilier</b>	<b>3.3.1.3</b>
..	5 362	4 377	4 651	5 536	Entreprises nationales	3.3.1.3.1
..	851	563	601	596	Entreprises sous contrôle étranger	3.3.1.3.1.1
..	57	56	54	84	Succursales d'entreprises étrangères	3.3.1.3.2
..	..	<b>2</b>	<b>2</b>	<b>2</b>	<b>Prêts hypothécaires</b>	<b>3.3.1.4</b>
..	3	2	2	2	Entreprises nationales	3.3.1.4.1
..	-	-	-	-	Entreprises sous contrôle étranger	3.3.1.4.1.1
..	-	-	-	-	Succursales d'entreprises étrangères	3.3.1.4.2
..	..	<b>44 757</b>	<b>50 186</b>	<b>56 094</b>	<b>Actions</b>	<b>3.3.1.5</b>
..	40 594	44 554	49 526	55 524	Entreprises nationales	3.3.1.5.1
..	6 562	6 969	7 929	9 800	Entreprises sous contrôle étranger	3.3.1.5.1.1
..	226	204	660	569	Succursales d'entreprises étrangères	3.3.1.5.2
..	..	<b>241 627</b>	<b>271 768</b>	<b>304 504</b>	<b>Obligations</b>	<b>3.3.1.6</b>
..	204 714	240 346	270 372	302 872	Entreprises nationales	3.3.1.6.1
..	44 117	44 740	51 495	69 418	Entreprises sous contrôle étranger	3.3.1.6.1.1
..	1 044	1 281	1 396	1 631	Succursales d'entreprises étrangères	3.3.1.6.2
..	..	<b>5 321</b>	<b>6 237</b>	<b>5 515</b>	<b>Prêts autres qu'hypothécaires</b>	<b>3.3.1.7</b>
..	4 378	5 317	6 233	5 510	Entreprises nationales	3.3.1.7.1
..	247	287	655	840	Entreprises sous contrôle étranger	3.3.1.7.1.1
..	4	4	4	5	Succursales d'entreprises étrangères	3.3.1.7.2
..	..	<b>69 246</b>	<b>77 777</b>	<b>87 730</b>	<b>Autres placements</b>	<b>3.3.1.8</b>
..	58 160	69 192	77 671	87 506	Entreprises nationales	3.3.1.8.1
..	15 746	21 828	27 857	32 589	Entreprises sous contrôle étranger	3.3.1.8.1.1
..	44	54	105	224	Succursales d'entreprises étrangères	3.3.1.8.2
..	..	<b>297 899</b>	<b>338 809</b>	<b>383 676</b>	<b>Vie</b>	<b>3.3.2</b>
<b>218 169</b>	<b>250 751</b>	<b>297 899</b>	<b>338 809</b>	<b>383 676</b>	<b>Entreprises nationales</b>	<b>3.3.2.1</b>
..	49 627	57 372	70 170	96 000	Entreprises sous contrôle étranger	3.3.2.1.1
..	..	-	-	-	<b>Succursales d'entreprises étrangères</b>	<b>3.3.2.2</b>
..	..	<b>821</b>	<b>801</b>	<b>1 032</b>	<b>Immobilier</b>	<b>3.3.2.3</b>
1 868	899	821	801	1 032	Entreprises nationales	3.3.2.3.1
..	180	166	83	93	Entreprises sous contrôle étranger	3.3.2.3.1.1
..	-	-	-	-	Succursales d'entreprises étrangères	3.3.2.3.2
..	..	-	-	-	<b>Prêts hypothécaires</b>	<b>3.3.2.4</b>
..	-	-	-	-	Entreprises nationales	3.3.2.4.1
..	-	-	-	-	Succursales d'entreprises étrangères	3.3.2.4.2
..	..	<b>21 070</b>	<b>24 207</b>	<b>28 987</b>	<b>Actions</b>	<b>3.3.2.5</b>
20 424	18 621	21 070	24 207	28 987	Entreprises nationales	3.3.2.5.1
..	3 023	3 221	3 874	5 266	Entreprises sous contrôle étranger	3.3.2.5.1.1
..	-	-	-	-	Succursales d'entreprises étrangères	3.3.2.5.2
..	..	<b>205 960</b>	<b>234 903</b>	<b>266 866</b>	<b>Obligations</b>	<b>3.3.2.6</b>
145 633	173 263	205 960	234 903	266 866	Entreprises nationales	3.3.2.6.1
..	31 556	33 652	40 022	57 926	Entreprises sous contrôle étranger	3.3.2.6.1.1
..	-	-	-	-	Succursales d'entreprises étrangères	3.3.2.6.2
..	..	<b>4 925</b>	<b>5 800</b>	<b>5 123</b>	<b>Prêts autres qu'hypothécaires</b>	<b>3.3.2.7</b>
2 415	3 678	4 925	5 800	5 123	Entreprises nationales	3.3.2.7.1
..	194	251	620	819	Entreprises sous contrôle étranger	3.3.2.7.1.1
..	-	-	-	-	Succursales d'entreprises étrangères	3.3.2.7.2
..	..	<b>65 123</b>	<b>73 098</b>	<b>81 669</b>	<b>Autres placements</b>	<b>3.3.2.8</b>
47 829	54 290	65 123	73 098	81 669	Entreprises nationales	3.3.2.8.1
..	14 675	20 082	25 571	31 896	Entreprises sous contrôle étranger	3.3.2.8.1.1
..	-	-	-	-	Succursales d'entreprises étrangères	3.3.2.8.2

# ITALY

## 3. Detailed results (cont.)

Million EUR (1999 ITL euro)

	1996	1997	1998	1999	2000
<b>3.3.3 Non-life</b>	<b>41 531</b>	<b>41 966</b>	..	..	..
<b>3.3.3.1 Domestic companies</b>	<b>40 559</b>	<b>40 849</b>	<b>44 385</b>	<b>47 056</b>	<b>51 884</b>
3.3.3.1.1 Foreign controlled companies	..	12 323	..	..	..
<b>3.3.3.2 Foreign companies (branches)</b>	<b>972</b>	<b>1 117</b>	<b>940</b>	<b>1 048</b>	<b>1 171</b>
<b>3.3.3.3 Real estate</b>	<b>6 747</b>	<b>6 749</b>	..	..	..
3.3.3.3.1 Domestic companies	6 622	6 640	5 993	6 045	6 024
3.3.3.3.1.1 Foreign controlled companies	..	1 383	..	..	..
3.3.3.3.2 Foreign companies (branches)	125	109	83	76	65
<b>3.3.3.4 Mortgage loans</b>	<b>887</b>	..	..	..	..
3.3.3.4.1 Domestic companies	855	..	3	3	3
3.3.3.4.1.1 Foreign controlled companies	..	..	..	..	..
3.3.3.4.2 Foreign companies (branches)	32	..	..	..	..
<b>3.3.3.5 Shares</b>	<b>9 446</b>	<b>9 555</b>	..	..	..
3.3.3.5.1 Domestic companies	9 287	9 319	11 796	14 059	17 075
3.3.3.5.1.1 Foreign controlled companies	..	2 793	..	..	..
3.3.3.5.2 Foreign companies (branches)	159	236	233	278	307
<b>3.3.3.6 Bonds</b>	<b>22 879</b>	<b>23 322</b>	..	..	..
3.3.3.6.1 Domestic companies	22 280	22 620	24 547	24 560	26 215
3.3.3.6.1.1 Foreign controlled companies	..	7 692	..	..	..
3.3.3.6.2 Foreign companies (branches)	599	702	597	661	762
<b>3.3.3.7 Loans other than Mortgage loans</b>	..	<b>903</b>	..	..	..
3.3.3.7.1 Domestic companies	..	880	552	431	366
3.3.3.7.1.1 Foreign controlled companies	..	154	..	..	..
3.3.3.7.2 Foreign companies (branches)	..	23	20	12	7
<b>3.3.3.8 Other Investments</b>	<b>1 572</b>	<b>1 437</b>	..	..	..
3.3.3.8.1 Domestic companies	1 516	1 390	1 494	1 959	2 201
3.3.3.8.1.1 Foreign controlled companies	..	302	..	..	..
3.3.3.8.2 Foreign companies (branches)	57	47	7	22	30
<b>3.4 Breakdown of non-life premiums</b>					
<b>3.4.1 All non-life premiums</b>					
<b>3.4.1.1 Total</b>					
3.4.1.1.1 Gross premiums	23 593	25 041	26 988	28 586	30 337
3.4.1.1.2 Ceded premiums	3 677	3 754	3 747	3 800	4 127
3.4.1.1.3 Net written premiums	19 916	21 286	23 241	24 785	26 210
<b>3.4.1.2 Direct business</b>					
3.4.1.2.1 Gross premiums	21 100	22 527	24 501	26 246	27 875
3.4.1.2.2 Ceded premiums	2 872	2 914	3 017	3 000	3 314
3.4.1.2.3 Net written premiums	18 228	19 613	21 484	23 246	24 561
<b>3.4.1.3 Reinsurance accepted</b>					
3.4.1.3.1 Gross premiums	2 493	2 514	2 487	2 339	2 462
3.4.1.3.2 Ceded premiums	805	841	729	800	813
3.4.1.3.3 Net written premiums	1 688	1 673	1 758	1 539	1 649
<b>3.4.2 Motor vehicle</b>					
<b>3.4.2.1 Total</b>					
3.4.2.1.1 Gross premiums	12 133	13 169	14 532	16 132	17 309
3.4.2.1.2 Ceded premiums	396	451	731	822	992
3.4.2.1.3 Net written premiums	11 737	12 719	13 801	15 310	16 317
<b>3.4.2.2 Direct business</b>					
3.4.2.2.1 Gross premiums	11 981	13 018	14 284	15 840	16 874
3.4.2.2.2 Ceded premiums	367	421	688	744	881
3.4.2.2.3 Net written premiums	11 613	12 596	13 596	15 096	15 993
<b>3.4.2.3 Reinsurance accepted</b>					
3.4.2.3.1 Gross premiums	153	151	248	291	435
3.4.2.3.2 Ceded premiums	29	29	43	78	111
3.4.2.3.3 Net written premiums	124	122	205	213	324
<b>3.4.3 Maritime and aviation</b>					
<b>3.4.3.1 Total</b>					
3.4.3.1.1 Gross premiums	228	990	469	370	429
3.4.3.1.2 Ceded premiums	190	605	315	253	290
3.4.3.1.3 Net written premiums	38	385	154	117	139
<b>3.4.3.2 Direct business</b>					
3.4.3.2.1 Gross premiums	126	768	351	337	389
3.4.3.2.2 Ceded premiums	117	467	251	245	282
3.4.3.2.3 Net written premiums	8	301	100	93	107
<b>3.4.3.3 Reinsurance accepted</b>					
3.4.3.3.1 Gross premiums	103	222	118	32	40
3.4.3.3.2 Ceded premiums	72	138	64	8	8
3.4.3.3.3 Net written premiums	30	84	54	24	32

## 3. Résultats détaillés (cont.)

Millions EUR (1999 ITL euro)

2001	2002	2003	2004	2005		
..	..	<b>67 486</b>	<b>71 865</b>	<b>75 788</b>	<b>Non-vie</b>	<b>3.3.3</b>
<b>58 508</b>	<b>62 460</b>	<b>65 888</b>	<b>69 647</b>	<b>73 274</b>	<b>Entreprises nationales</b>	<b>3.3.3.1</b>
..	17 896	17 016	18 366	17 243	Entreprises sous contrôle étranger	3.3.3.1.1
<b>1 235</b>	<b>1 374</b>	<b>1 598</b>	<b>2 219</b>	<b>2 514</b>	<b>Succursales d'entreprises étrangères</b>	<b>3.3.3.2</b>
..	..	<b>3 611</b>	<b>3 904</b>	<b>4 588</b>	<b>Immobilier</b>	<b>3.3.3.3</b>
5 706	4 463	3 556	3 850	4 504	Entreprises nationales	3.3.3.3.1
..	671	397	518	503	Entreprises sous contrôle étranger	3.3.3.3.1.1
58	57	56	54	84	Succursales d'entreprises étrangères	3.3.3.3.2
..	..	<b>2</b>	<b>2</b>	<b>2</b>	<b>Prêts hypothécaires</b>	<b>3.3.3.4</b>
3	3	2	2	2	Entreprises nationales	3.3.3.4.1
..	-	-	-	-	Entreprises sous contrôle étranger	3.3.3.4.1.1
..	-	-	-	-	Succursales d'entreprises étrangères	3.3.3.4.2
..	..	<b>23 687</b>	<b>25 979</b>	<b>27 107</b>	<b>Actions</b>	<b>3.3.3.5</b>
21 074	21 973	23 484	25 319	26 538	Entreprises nationales	3.3.3.5.1
..	3 540	3 748	4 055	4 534	Entreprises sous contrôle étranger	3.3.3.5.1.1
259	226	204	660	569	Succursales d'entreprises étrangères	3.3.3.5.2
..	..	<b>35 667</b>	<b>36 864</b>	<b>37 638</b>	<b>Obligations</b>	<b>3.3.3.6</b>
28 645	31 451	34 386	35 469	36 006	Entreprises nationales	3.3.3.6.1
..	12 561	11 088	11 472	11 492	Entreprises sous contrôle étranger	3.3.3.6.1.1
898	1 044	1 281	1 396	1 631	Succursales d'entreprises étrangères	3.3.3.6.2
..	..	<b>396</b>	<b>437</b>	<b>392</b>	<b>Prêts autres qu'hypothécaires</b>	<b>3.3.3.7</b>
381	700	392	432	387	Entreprises nationales	3.3.3.7.1
..	53	36	35	21	Entreprises sous contrôle étranger	3.3.3.7.1.1
3	4	4	4	5	Succursales d'entreprises étrangères	3.3.3.7.2
..	..	<b>4 123</b>	<b>4 679</b>	<b>6 061</b>	<b>Autres placements</b>	<b>3.3.3.8</b>
2 699	3 870	4 069	4 573	5 837	Entreprises nationales	3.3.3.8.1
..	1 071	1 747	2 286	694	Entreprises sous contrôle étranger	3.3.3.8.1.1
17	44	54	105	224	Succursales d'entreprises étrangères	3.3.3.8.2
<b>Ventilation des primes non-vie</b>						<b>3.4</b>
<b>Toutes primes non-vie</b>						<b>3.4.1</b>
<b>Total</b>						<b>3.4.1.1</b>
32 280	35 138	36 893	38 141	38 496	Primes brutes	3.4.1.1.1
4 109	4 872	4 716	4 473	4 425	Primes cédées	3.4.1.1.2
28 171	30 266	32 177	33 668	34 072	Primes nettes émises	3.4.1.1.3
<b>Assurance directe</b>						<b>3.4.1.2</b>
29 926	32 415	34 213	35 411	36 309	Primes brutes	3.4.1.2.1
3 407	4 095	4 082	3 834	3 686	Primes cédées	3.4.1.2.2
26 519	28 320	30 131	31 577	32 623	Primes nettes émises	3.4.1.2.3
<b>Réassurance acceptée</b>						<b>3.4.1.3</b>
2 354	2 723	2 680	2 729	2 186	Primes brutes	3.4.1.3.1
702	778	635	639	738	Primes cédées	3.4.1.3.2
1 652	1 946	2 045	2 091	1 449	Primes nettes émises	3.4.1.3.3
<b>Assurance automobile</b>						<b>3.4.2</b>
<b>Total</b>						<b>3.4.2.1</b>
18 483	19 956	21 224	21 741	21 550	Primes brutes	3.4.2.1.1
945	1 128	928	644	461	Primes cédées	3.4.2.1.2
17 538	18 828	20 296	21 097	21 089	Primes nettes émises	3.4.2.1.3
<b>Assurance directe</b>						<b>3.4.2.2</b>
18 128	19 583	20 684	21 207	21 325	Primes brutes	3.4.2.2.1
863	1 025	844	581	391	Primes cédées	3.4.2.2.2
17 265	18 558	19 840	20 625	20 934	Primes nettes émises	3.4.2.2.3
<b>Réassurance acceptée</b>						<b>3.4.2.3</b>
355	373	540	534	224	Primes brutes	3.4.2.3.1
82	103	83	62	69	Primes cédées	3.4.2.3.2
273	271	456	471	155	Primes nettes émises	3.4.2.3.3
<b>Maritime et aviation</b>						<b>3.4.3</b>
<b>Total</b>						<b>3.4.3.1</b>
493	596	560	561	588	Primes brutes	3.4.3.1.1
310	335	359	375	415	Primes cédées	3.4.3.1.2
183	261	201	185	173	Primes nettes émises	3.4.3.1.3
<b>Assurance directe</b>						<b>3.4.3.2</b>
410	468	472	482	519	Primes brutes	3.4.3.2.1
275	311	342	352	391	Primes cédées	3.4.3.2.2
135	158	130	130	128	Primes nettes émises	3.4.3.2.3
<b>Réassurance acceptée</b>						<b>3.4.3.3</b>
83	127	88	78	69	Primes brutes	3.4.3.3.1
35	24	17	23	23	Primes cédées	3.4.3.3.2
48	103	71	55	45	Primes nettes émises	3.4.3.3.3

## ITALY

### 3. Detailed results (cont.)

Million EUR (1999 ITL euro)

	1996	1997	1998	1999	2000	
<b>3.4.4</b>	<b>Freight</b>					
<b>3.4.4.1</b>	<b>Total</b>					
3.4.4.1.1	Gross premiums	798	..	350	383	417
3.4.4.1.2	Ceded premiums	467	..	151	188	168
3.4.4.1.3	Net written premiums	331	..	199	195	249
<b>3.4.4.2</b>	<b>Direct business</b>					
3.4.4.2.1	Gross premiums	662	..	322	289	305
3.4.4.2.2	Ceded premiums	381	..	137	127	153
3.4.4.2.3	Net written premiums	281	..	186	162	152
<b>3.4.4.3</b>	<b>Reinsurance accepted</b>					
3.4.4.3.1	Gross premiums	136	..	28	95	112
3.4.4.3.2	Ceded premiums	86	..	14	61	15
3.4.4.3.3	Net written premiums	50	..	14	33	97
<b>3.4.5</b>	<b>Fire and property damages</b>					
<b>3.4.5.1</b>	<b>Total</b>					
3.4.5.1.1	Gross premiums	3 365	3 693	3 954	3 870	4 011
3.4.5.1.2	Ceded premiums	1 226	1 348	1 286	1 154	1 149
3.4.5.1.3	Net written premiums	2 138	2 344	2 668	2 716	2 862
<b>3.4.5.2</b>	<b>Direct business</b>					
3.4.5.2.1	Gross premiums	2 831	3 091	3 248	3 310	3 441
3.4.5.2.2	Ceded premiums	970	1 058	927	878	912
3.4.5.2.3	Net written premiums	1 861	2 033	2 322	2 432	2 529
<b>3.4.5.3</b>	<b>Reinsurance accepted</b>					
3.4.5.3.1	Gross premiums	533	602	706	560	570
3.4.5.3.2	Ceded premiums	256	290	360	277	237
3.4.5.3.3	Net written premiums	277	312	346	283	333
<b>3.4.6</b>	<b>Pecuniary losses</b>					
<b>3.4.6.1</b>	<b>Total</b>					
3.4.6.1.1	Gross premiums	712	810	1 032	989	1 023
3.4.6.1.2	Ceded premiums	368	417	493	449	434
3.4.6.1.3	Net written premiums	343	393	539	541	589
<b>3.4.6.2</b>	<b>Direct business</b>					
3.4.6.2.1	Gross premiums	588	672	866	829	868
3.4.6.2.2	Ceded premiums	316	354	412	382	386
3.4.6.2.3	Net written premiums	272	318	454	448	482
<b>3.4.6.3</b>	<b>Reinsurance accepted</b>					
3.4.6.3.1	Gross premiums	124	139	167	160	155
3.4.6.3.2	Ceded premiums	53	63	81	67	48
3.4.6.3.3	Net written premiums	72	76	86	93	107
<b>3.4.7</b>	<b>General liability</b>					
<b>3.4.7.1</b>	<b>Total</b>					
3.4.7.1.1	Gross premiums	1 537	1 655	1 912	2 023	2 147
3.4.7.1.2	Ceded premiums	191	186	216	221	267
3.4.7.1.3	Net written premiums	1 346	1 469	1 696	1 802	1 880
<b>3.4.7.2</b>	<b>Direct business</b>					
3.4.7.2.1	Gross premiums	1 470	1 581	1 820	1 920	2 033
3.4.7.2.2	Ceded premiums	170	162	179	189	231
3.4.7.2.3	Net written premiums	1 300	1 418	1 641	1 732	1 802
<b>3.4.7.3</b>	<b>Reinsurance accepted</b>					
3.4.7.3.1	Gross premiums	67	74	93	102	114
3.4.7.3.2	Ceded premiums	22	24	37	32	36
3.4.7.3.3	Net written premiums	46	51	56	70	78

## 3. Résultats détaillés (cont.)

Millions EUR (1999 IFL euro)

2001	2002	2003	2004	2005		
					<b>Frêt</b>	<b>3.4.4</b>
					<b>Total</b>	<b>3.4.4.1</b>
359	379	342	331	332	Primes brutes	3.4.4.1.1
174	164	146	135	142	Primes cédées	3.4.4.1.2
185	215	196	196	190	Primes nettes émises	3.4.4.1.3
					<b>Assurance directe</b>	<b>3.4.4.2</b>
323	321	292	283	289	Primes brutes	3.4.4.2.1
160	151	136	126	127	Primes cédées	3.4.4.2.2
163	170	156	156	162	Primes nettes émises	3.4.4.2.3
					<b>Réassurance acceptée</b>	<b>3.4.4.3</b>
36	58	50	48	43	Primes brutes	3.4.4.3.1
14	12	10	9	15	Primes cédées	3.4.4.3.2
22	46	40	39	28	Primes nettes émises	3.4.4.3.3
					<b>Incendie et dommages aux biens</b>	<b>3.4.5</b>
					<b>Total</b>	<b>3.4.5.1</b>
4 226	4 806	4 855	5 183	5 330	Primes brutes	3.4.5.1.1
1 213	1 514	1 568	1 664	1 727	Primes cédées	3.4.5.1.2
3 013	3 292	3 287	3 519	3 603	Primes nettes émises	3.4.5.1.3
					<b>Assurance directe</b>	<b>3.4.5.2</b>
3 632	4 058	4 195	4 446	4 654	Primes brutes	3.4.5.2.1
957	1 198	1 273	1 335	1 358	Primes cédées	3.4.5.2.2
2 675	2 860	2 922	3 110	3 296	Primes nettes émises	3.4.5.2.3
					<b>Réassurance acceptée</b>	<b>3.4.5.3</b>
594	748	660	738	676	Primes brutes	3.4.5.3.1
256	316	295	329	369	Primes cédées	3.4.5.3.2
338	432	365	409	307	Primes nettes émises	3.4.5.3.3
					<b>Pertes pécunières</b>	<b>3.4.6</b>
					<b>Total</b>	<b>3.4.6.1</b>
1 122	1 189	1 177	1 152	1 281	Primes brutes	3.4.6.1.1
455	472	500	475	474	Primes cédées	3.4.6.1.2
667	717	677	676	807	Primes nettes émises	3.4.6.1.3
					<b>Assurance directe</b>	<b>3.4.6.2</b>
973	1 061	1 062	1 040	1 152	Primes brutes	3.4.6.2.1
403	439	464	439	422	Primes cédées	3.4.6.2.2
570	622	598	601	730	Primes nettes émises	3.4.6.2.3
					<b>Réassurance acceptée</b>	<b>3.4.6.3</b>
149	128	115	112	129	Primes brutes	3.4.6.3.1
52	33	36	36	52	Primes cédées	3.4.6.3.2
97	95	79	75	77	Primes nettes émises	3.4.6.3.3
					<b>Responsabilité générale</b>	<b>3.4.7</b>
					<b>Total</b>	<b>3.4.7.1</b>
2 349	2 626	3 035	3 230	3 279	Primes brutes	3.4.7.1.1
295	458	487	430	475	Primes cédées	3.4.7.1.2
2 054	2 168	2 548	2 800	2 804	Primes nettes émises	3.4.7.1.3
					<b>Assurance directe</b>	<b>3.4.7.2</b>
2 229	2 472	2 798	2 999	3 116	Primes brutes	3.4.7.2.1
259	411	441	379	418	Primes cédées	3.4.7.2.2
1 970	2 061	2 357	2 619	2 699	Primes nettes émises	3.4.7.2.3
					<b>Réassurance acceptée</b>	<b>3.4.7.3</b>
120	153	237	231	162	Primes brutes	3.4.7.3.1
36	47	46	51	57	Primes cédées	3.4.7.3.2
84	107	191	180	105	Primes nettes émises	3.4.7.3.3

# ITALY

## 3. Detailed results (cont.)

Million EUR (1999 ITL euro)

	1996	1997	1998	1999	2000	
<b>3.4.8</b>	<b>Accident and health</b>					
<b>3.4.8.1</b>	<b>Total</b>					
3.4.8.1.1	Gross premiums	3 193	3 416	3 659	3 699	3 911
3.4.8.1.2	Ceded premiums	446	497	480	460	482
3.4.8.1.3	Net written premiums	2 747	2 919	3 179	3 239	3 429
<b>3.4.8.2</b>	<b>Direct business</b>					
3.4.8.2.1	Gross premiums	2 976	3 155	3 335	3 427	3 635
3.4.8.2.2	Ceded premiums	360	378	353	357	377
3.4.8.2.3	Net written premiums	2 616	2 777	2 982	3 070	3 258
<b>3.4.8.3</b>	<b>Reinsurance accepted</b>					
3.4.8.3.1	Gross premiums	217	262	323	273	276
3.4.8.3.2	Ceded premiums	87	119	127	103	105
3.4.8.3.3	Net written premiums	131	142	197	169	171
<b>3.4.9</b>	<b>Health</b>					
<b>3.4.9.1</b>	<b>Total</b>					
3.4.9.1.1	Gross premiums	..	..	..	..	..
3.4.9.1.2	Ceded premiums	..	..	..	..	..
3.4.9.1.3	Net written premiums	..	..	..	..	..
<b>3.4.9.2</b>	<b>Direct business</b>					
3.4.9.2.1	Gross premiums	..	..	..	..	..
3.4.9.2.2	Ceded premiums	..	..	..	..	..
3.4.9.2.3	Net written premiums	..	..	..	..	..
<b>3.4.9.3</b>	<b>Reinsurance accepted</b>					
3.4.9.3.1	Gross premiums	..	..	..	..	..
3.4.9.3.2	Ceded premiums	..	..	..	..	..
3.4.9.3.3	Net written premiums	..	..	..	..	..
<b>3.4.10</b>	<b>Others</b>					
<b>3.4.10.1</b>	<b>Total</b>					
3.4.10.1.1	Gross premiums	614	320	348	371	423
3.4.10.1.2	Ceded premiums	236	79	75	81	98
3.4.10.1.3	Net written premiums	378	241	273	290	325
<b>3.4.10.2</b>	<b>Direct business</b>					
3.4.10.2.1	Gross premiums	468	243	275	293	330
3.4.10.2.2	Ceded premiums	192	73	71	79	92
3.4.10.2.3	Net written premiums	277	170	204	214	238
<b>3.4.10.3</b>	<b>Reinsurance accepted</b>					
3.4.10.3.1	Gross premiums	146	77	73	78	93
3.4.10.3.2	Ceded premiums	45	5	4	2	6
3.4.10.3.3	Net written premiums	102	71	70	77	87
<b>3.4.11</b>	<b>Treaty reinsurance</b>					
<b>3.4.11.1</b>	<b>Total</b>					
3.4.11.1.1	Gross premiums	1 013	987	731	748	667
3.4.11.1.2	Ceded premiums	156	172	-	172	247
3.4.11.1.3	Net written premiums	858	816	-	576	420
<b>3.4.11.3</b>	<b>Reinsurance accepted</b>					
3.4.11.3.1	Gross premiums	1 013	987	731	748	667
3.4.11.3.2	Ceded premiums	156	172	..	172	247
3.4.11.3.3	Net written premiums	858	816	..	576	420

## 3. Résultats détaillés (cont.)

Millions EUR (1999 IFL euro)

2001	2002	2003	2004	2005		
					<b>Accident et santé</b>	<b>3.4.8</b>
					<b>Total</b>	<b>3.4.8.1</b>
4 155	4 383	4 549	4 749	4 971	Primes brutes	3.4.8.1.1
503	543	522	528	462	Primes cédées	3.4.8.1.2
3 652	3 840	4 026	4 221	4 509	Primes nettes émises	3.4.8.1.3
					<b>Assurance directe</b>	<b>3.4.8.2</b>
3 873	4 047	4 270	4 465	4 701	Primes brutes	3.4.8.2.1
392	441	449	461	401	Primes cédées	3.4.8.2.2
3 481	3 606	3 820	4 004	4 300	Primes nettes émises	3.4.8.2.3
					<b>Réassurance acceptée</b>	<b>3.4.8.3</b>
282	336	279	285	269	Primes brutes	3.4.8.3.1
111	102	73	67	61	Primes cédées	3.4.8.3.2
171	235	206	217	209	Primes nettes émises	3.4.8.3.3
					<b>Santé</b>	<b>3.4.9</b>
					<b>Total</b>	<b>3.4.9.1</b>
..	1 542	1 617	1 677	1 814	Primes brutes	3.4.9.1.1
..	175	161	168	175	Primes cédées	3.4.9.1.2
..	1 367	1 457	1 509	1 638	Primes nettes émises	3.4.9.1.3
					<b>Assurance directe</b>	<b>3.4.9.2</b>
..	1 426	1 509	1 577	1 716	Primes brutes	3.4.9.2.1
..	146	146	156	164	Primes cédées	3.4.9.2.2
..	1 280	1 363	1 421	1 553	Primes nettes émises	3.4.9.2.3
					<b>Réassurance acceptée</b>	<b>3.4.9.3</b>
..	116	109	99	97	Primes brutes	3.4.9.3.1
..	29	15	12	12	Primes cédées	3.4.9.3.2
..	87	93	88	86	Primes nettes émises	3.4.9.3.3
					<b>Autres</b>	<b>3.4.10</b>
					<b>Total</b>	<b>3.4.10.1</b>
458	516	566	643	703	Primes brutes	3.4.10.1.1
105	126	140	169	179	Primes cédées	3.4.10.1.2
354	390	425	473	525	Primes nettes émises	3.4.10.1.3
					<b>Assurance directe</b>	<b>3.4.10.2</b>
358	405	441	491	552	Primes brutes	3.4.10.2.1
98	119	133	159	177	Primes cédées	3.4.10.2.2
261	286	308	332	375	Primes nettes émises	3.4.10.2.3
					<b>Réassurance acceptée</b>	<b>3.4.10.3</b>
100	112	125	152	151	Primes brutes	3.4.10.3.1
7	7	8	10	1	Primes cédées	3.4.10.3.2
93	105	117	141	150	Primes nettes émises	3.4.10.3.3
					<b>Réassurance obligatoire</b>	<b>3.4.11</b>
					<b>Total</b>	<b>3.4.11.1</b>
635	688	586	553	463	Primes brutes	3.4.11.1.1
109	134	66	51	90	Primes cédées	3.4.11.1.2
526	553	520	502	373	Primes nettes émises	3.4.11.1.3
					<b>Réassurance acceptée</b>	<b>3.4.11.3</b>
635	688	586	553	463	Primes brutes	3.4.11.3.1
109	134	66	51	90	Primes cédées	3.4.11.3.2
526	553	520	502	373	Primes nettes émises	3.4.11.3.3

# ITALY

## 3. Detailed results (cont.)

Million EUR (1999 ITL euro)

	1996	1997	1998	1999	2000
<b>3.5</b>	<b>Gross claims payments</b>				
<b>3.5.1</b>	<b>Life</b>				
<b>3.5.1</b>	<b>4 706</b>	<b>5 871</b>	<b>7 231</b>	<b>8 727</b>	<b>19 839</b>
<b>3.5.1.1</b>	<b>Domestic companies</b>				
3.5.1.1.1	4 631	5 786	7 165	8 631	13 166
	..	1 056	..	..	..
<b>3.5.1.2</b>	<b>Foreign companies (branches)</b>				
	75	85	66	96	495
<b>3.5.2</b>	<b>Non-life</b>				
<b>3.5.2</b>	<b>14 863</b>	<b>16 150</b>	<b>17 819</b>	<b>19 078</b>	<b>19 839</b>
<b>3.5.2.1</b>	<b>Domestic companies</b>				
3.5.2.1.1	14 386	15 587	17 359	18 593	19 344
	..	4 941	..	..	..
<b>3.5.2.2</b>	<b>Foreign companies (branches)</b>				
	476	563	461	485	495
<b>3.6</b>	<b>Gross operating expenses</b>				
<b>3.6.1</b>	<b>Life</b>				
<b>3.6.1</b>	<b>567</b>	<b>626</b>	<b>621</b>	<b>677</b>	<b>701</b>
<b>3.6.1.1</b>	<b>Domestic companies</b>				
3.6.1.1.1	548	610	616	671	695
	..	171	..	..	..
<b>3.6.1.2</b>	<b>Foreign companies (branches)</b>				
	19	16	5	6	6
<b>3.6.2</b>	<b>Non-life</b>				
<b>3.6.2</b>	<b>1 511</b>	<b>1 514</b>	<b>1 336</b>	<b>1 367</b>	<b>1 406</b>
<b>3.6.2.1</b>	<b>Domestic companies</b>				
3.6.2.1.1	1 438	1 432	1 285	1 320	1 356
	..	523	..	..	..
<b>3.6.2.2</b>	<b>Foreign companies (branches)</b>				
	72	82	52	47	50
<b>3.7</b>	<b>Commissions</b>				
<b>3.7.1</b>	<b>Life</b>				
<b>3.7.1</b>	<b>1 787</b>	<b>2 068</b>	..	..	..
<b>3.7.1.1</b>	<b>Domestic companies</b>				
3.7.1.1.1	1 731	1 994	..	..	..
	..	513	..	..	..
<b>3.7.1.2</b>	<b>Foreign companies (branches)</b>				
	56	75	..	..	..
<b>3.7.1.3</b>	<b>Direct business</b>				
3.7.1.3.1	1 488	1 738	2 077	2 376	2 758
	1 455	1 708	2 052	2 345	2 731
3.7.1.3.1.1	..	426	..	..	..
3.7.1.3.2	33	30	26	31	27
<b>3.7.1.4</b>	<b>Reinsurance accepted</b>				
3.7.1.4.1	300	331	..	..	..
	276	286	..	..	..
3.7.1.4.1.1	..	88	..	..	..
3.7.1.4.2	23	45	..	..	..
<b>3.7.2</b>	<b>Non-life</b>				
<b>3.7.2</b>	<b>4 437</b>	<b>4 634</b>	..	..	..
<b>3.7.2.1</b>	<b>Domestic companies</b>				
3.7.2.1.1	4 248	4 410	..	..	..
	..	1 467	..	..	..
<b>3.7.2.2</b>	<b>Foreign companies (branches)</b>				
	189	224	..	..	..
<b>3.7.2.3</b>	<b>Direct business</b>				
3.7.2.3.1	4 043	4 219	4 655	4 867	5 093
	3 883	4 034	4 521	4 724	4 946
3.7.2.3.1.1	..	1 278	..	..	..
3.7.2.3.2	160	185	134	143	147
<b>3.7.2.4</b>	<b>Reinsurance accepted</b>				
3.7.2.4.1	394	415	..	..	..
	365	376	..	..	..
3.7.2.4.1.1	..	190	..	..	..
3.7.2.4.2	29	39	..	..	..



## 3. Résultats détaillés (cont.)

Millions EUR (1999 ITL euro)

2001	2002	2003	2004	2005		
					<b>Sinistres bruts</b>	<b>3.5</b>
<b>14 081</b>	<b>21 546</b>	<b>25 212</b>	<b>34 241</b>	<b>43 131</b>	<b>Vie</b>	<b>3.5.1</b>
<b>14 081</b>	<b>21 546</b>	<b>25 212</b>	<b>34 241</b>	<b>43 131</b>	<b>Entreprises nationales</b>	<b>3.5.1.1</b>
..	5 158	5 499	8 254	12 236	Entreprises sous contrôle étranger	3.5.1.1.1
-	-	-	-	-	<b>Succursales d'entreprises étrangères</b>	<b>3.5.1.2</b>
<b>21 344</b>	<b>21 290</b>	<b>22 536</b>	<b>23 252</b>	<b>24 275</b>	<b>Non-vie</b>	<b>3.5.2</b>
<b>20 822</b>	<b>20 742</b>	<b>21 921</b>	<b>22 597</b>	<b>23 390</b>	<b>Entreprises nationales</b>	<b>3.5.2.1</b>
..	6 136	5 630	5 724	5 503	Entreprises sous contrôle étranger	3.5.2.1.1
<b>522</b>	<b>547</b>	<b>615</b>	<b>655</b>	<b>885</b>	<b>Succursales d'entreprises étrangères</b>	<b>3.5.2.2</b>
					<b>Dépenses brutes</b>	<b>3.6</b>
<b>668</b>	<b>778</b>	<b>738</b>	<b>871</b>	<b>892</b>	<b>Vie</b>	<b>3.6.1</b>
<b>668</b>	<b>778</b>	<b>738</b>	<b>871</b>	<b>892</b>	<b>Entreprises nationales</b>	<b>3.6.1.1</b>
..	201	213	226	260	Entreprises sous contrôle étranger	3.6.1.1.1
-	-	-	-	-	<b>Succursales d'entreprises étrangères</b>	<b>3.6.1.2</b>
<b>1 473</b>	<b>1 535</b>	<b>1 561</b>	<b>1 674</b>	<b>1 741</b>	<b>Non-vie</b>	<b>3.6.2</b>
<b>1 417</b>	<b>1 474</b>	<b>1 495</b>	<b>1 598</b>	<b>1 628</b>	<b>Entreprises nationales</b>	<b>3.6.2.1</b>
..	501	431	492	473	Entreprises sous contrôle étranger	3.6.2.1.1
<b>56</b>	<b>61</b>	<b>66</b>	<b>75</b>	<b>113</b>	<b>Succursales d'entreprises étrangères</b>	<b>3.6.2.2</b>
					<b>Commissions</b>	<b>3.7</b>
..	..	..	..	..	<b>Vie</b>	<b>3.7.1</b>
..	..	..	..	..	<b>Entreprises nationales</b>	<b>3.7.1.1</b>
..	..	..	..	..	Entreprises sous contrôle étranger	3.7.1.1.1
..	..	..	..	..	<b>Succursales d'entreprises étrangères</b>	<b>3.7.1.2</b>
<b>2 330</b>	<b>2 614</b>	<b>3 074</b>	<b>3 029</b>	<b>3 429</b>	<b>Assurances directes</b>	<b>3.7.1.3</b>
2 330	2 614	3 074	3 029	3 429	Entreprises nationales	3.7.1.3.1
..	742	786	815	1 129	Entreprises sous contrôle étranger	3.7.1.3.1.1
-	-	-	-	-	Succursales d'entreprises étrangères	3.7.1.3.2
..	..	..	..	..	<b>Réassurance acceptée</b>	<b>3.7.1.4</b>
..	..	..	..	..	Entreprises nationales	3.7.1.4.1
..	..	..	..	..	Entreprises sous contrôle étranger	3.7.1.4.1.1
..	..	..	..	..	Succursales d'entreprises étrangères	3.7.1.4.2
..	..	..	..	..	<b>Non-vie</b>	<b>3.7.2</b>
..	..	..	..	..	<b>Entreprises nationales</b>	<b>3.7.2.1</b>
..	..	..	..	..	Entreprises sous contrôle étranger	3.7.2.1.1
..	..	..	..	..	<b>Succursales d'entreprises étrangères</b>	<b>3.7.2.2</b>
<b>5 446</b>	<b>5 812</b>	<b>6 132</b>	<b>6 381</b>	<b>6 672</b>	<b>Assurances directes</b>	<b>3.7.2.3</b>
5 292	5 642	5 950	6 184	6 394	Entreprises nationales	3.7.2.3.1
..	1 766	1 609	1 666	1 667	Entreprises sous contrôle étranger	3.7.2.3.1.1
154	171	182	197	278	Succursales d'entreprises étrangères	3.7.2.3.2
..	..	..	..	..	<b>Réassurance acceptée</b>	<b>3.7.2.4</b>
..	..	..	..	..	Entreprises nationales	3.7.2.4.1
..	..	..	..	..	Entreprises sous contrôle étranger	3.7.2.4.1.1
..	..	..	..	..	Succursales d'entreprises étrangères	3.7.2.4.2

## Methodological Notes

### Definition of foreign-controlled companies:

A company, over 50 per cent of whose capital is held, even indirectly, by foreign shareholders.

### 2.2. Number of employees:

The number of intermediaries is an estimation and includes independent agents.

### 3.3 Outstanding investment by direct insurance companies:

In general, investment figures are valued at historic value.

## Notes méthodologiques

### Définition des entreprises sous contrôle étranger :

Toute entreprise dont plus de 50 pour cent du capital appartient, même indirectement, à des actionnaires étrangers.

### 2.2 Nombre d'employés :

Le chiffre des intermédiaires est une estimation et comprend les producteurs indépendants.

### 3.3 Encours des placements des entreprises d'assurances directes :

En général, les chiffres sur les placements sont enregistrés à leur valeur historique.

## Japan / Japon

1. Main aggregates .....	258
1. Principaux agrégats .....	259
2. Number of companies and employees in the reporting country.....	258
2. Nombre d'entreprises et d'employés dans le pays déclarant.....	259
3. Detailed results .....	260
3. Résultats détaillés .....	261
<i>Methodological Notes / Notes méthodologiques .....</i>	<i>272</i>

# JAPAN

## 1. Main aggregates

Million JPY

	1996	1997	1998	1999	2000
<b>1.1 Business written in the reporting country</b>					
1.1.1 Gross premiums	40 971 123	41 631 888	39 351 888	37 426 162	36 926 639
1.1.1.1 Life	29 353 478	30 360 812	28 836 841	27 196 755	26 940 606
1.1.1.2 Non-life	11 617 645	11 271 076	10 515 047	10 229 407	9 986 033
1.1.2 Ceded premiums	1 645 855	1 656 587	1 669 020	..	1 718 825
1.1.2.1 Life	54 349	151 929	247 485	204 290	267 739
1.1.2.2 Non-life	1 591 506	1 504 658	1 421 535	..	1 451 086
1.1.3 Net written premiums	36 463 675	37 366 412	37 682 868	..	35 207 814
1.1.3.1 Life	29 299 129	30 208 883	28 589 356	26 992 465	26 672 867
1.1.3.2 Non-life	7 164 546	7 157 529	9 093 512	..	8 534 947
<b>1.2 Business written abroad</b>					
1.2.1 Gross premiums	..	..	282 463	218 912	284 468
1.2.1.1 Life	..	..	-	-	-
1.2.1.2 Non-life	264 029	292 831	282 463	218 912	284 468
1.2.2 Ceded premiums	..	..	111 528	70 524	108 878
1.2.2.1 Life	..	..	-	-	-
1.2.2.2 Non-life	132 607	143 046	111 528	70 524	108 878
1.2.3 Net written premiums	..	..	170 935	148 388	175 590
1.2.3.1 Life	..	..	-	-	-
1.2.3.2 Non-life	131 421	149 784	170 935	148 388	175 590
<b>1.3 Outstanding investment by direct insurance companies</b>	<b>216 348 372</b>	<b>220 688 988</b>	<b>222 010 316</b>	<b>219 094 535</b>	<b>222 645 247</b>
1.3.1 Life	188 658 960	190 110 988	191 768 404	188 417 322	191 730 577
1.3.2 Non-life	27 689 412	30 578 000	30 241 912	30 677 213	30 914 670
<b>1.4 Gross claims payments</b>	<b>..</b>	<b>..</b>	<b>..</b>	<b>..</b>	<b>12 115 800</b>
1.4.1 Life	..	..	..	..	7 696 445
1.4.2 Non-life	..	..	..	..	4 419 355
<b>1.5 Gross operating expenses</b>	<b>..</b>	<b>..</b>	<b>..</b>	<b>..</b>	<b>6 463 739</b>
1.5.1 Life	..	..	..	..	3 809 156
1.5.2 Non-life	..	..	..	..	2 654 583
<b>1.6 Commissions</b>	<b>..</b>	<b>..</b>	<b>..</b>	<b>..</b>	<b>..</b>
1.6.1 Life	..	..	..	..	..
1.6.2 Non-life	..	..	..	..	..

## 2. Number of companies and employees in the reporting country

Units

	1996	1997	1998	1999	2000
<b>2.1 Number of companies</b>					
<b>2.1.1 Total</b>	<b>117</b>	<b>118</b>	<b>109</b>	<b>109</b>	<b>111</b>
2.1.1.1 Domestic companies	74	74	77	78	81
2.1.1.1.1 Foreign controlled companies	11	10	12	16	17
2.1.1.2 Foreign companies (branches)	43	44	32	31	30
<b>2.1.2 Life</b>	<b>54</b>	<b>54</b>	<b>45</b>	<b>46</b>	<b>48</b>
2.1.2.1 Domestic companies	41	41	42	43	44
2.1.2.1.1 Foreign controlled companies	6	5	6	11	12
2.1.2.2 Foreign companies (branches)	13	13	3	3	4
<b>2.1.3 Non-life</b>	<b>58</b>	<b>59</b>	<b>59</b>	<b>58</b>	<b>59</b>
2.1.3.1 Domestic companies	31	31	33	33	35
2.1.3.1.1 Foreign controlled companies	5	5	6	5	5
2.1.3.2 Foreign companies (branches)	27	28	26	25	24
<b>2.1.3 Composite</b>	<b>-</b>	<b>-</b>	<b>-</b>	<b>-</b>	<b>-</b>
2.1.3.1 Domestic companies	-	-	-	-	-
2.1.3.1.1 Foreign controlled companies	-	-	-	-	-
2.1.4.2 Foreign companies (branches)	-	-	-	-	-
<b>2.1.4 Reinsurance</b>	<b>5</b>	<b>5</b>	<b>5</b>	<b>5</b>	<b>4</b>
2.1.4.1 Domestic companies	2	2	2	2	2
2.1.4.1.1 Foreign controlled companies	-	-	-	-	-
2.1.4.2 Foreign companies (branches)	3	3	3	3	2
<b>2.2 Number of employees</b>	<b>2 145 537</b>	<b>2 415 277</b>	<b>2 350 558</b>	<b>2 406 511</b>	<b>2 498 897</b>
<b>2.2.1 Insurance companies</b>	<b>597 305</b>	<b>544 756</b>	<b>527 513</b>	<b>515 937</b>	<b>483 642</b>
<b>2.2.2 Intermediaries</b>	<b>1 548 232</b>	<b>1 870 521</b>	<b>1 823 045</b>	<b>1 890 574</b>	<b>2 015 255</b>

1. Principaux agrégats

Millions JPY

2001	2002	2003	2004	2005		
					<b>Opérations conclues dans le pays déclarant</b>	<b>1.1</b>
36 002 459	35 965 608	36 414 207	36 247 253	37 805 689	Primes brutes	1.1.1
26 150 347	25 511 827	25 960 896	26 966 737	28 332 940	Vie	1.1.1.1
9 852 112	10 453 781	10 453 311	9 280 516	9 472 749	Non-vie	1.1.1.2
1 682 385	2 139 711	2 543 662	2 704 626	2 821 240	Primes cédées	1.1.2
139 922	359 728	765 567	882 873	994 575	Vie	1.1.2.1
1 542 463	1 779 983	1 778 095	1 821 753	1 826 665	Non-vie	1.1.2.2
34 320 074	33 825 897	33 870 545	33 543 121	34 984 449	Primes nettes émises	1.1.3
26 010 425	25 152 099	25 195 329	26 083 864	27 338 365	Vie	1.1.3.1
8 309 649	8 673 798	8 675 216	7 459 257	7 646 084	Non-vie	1.1.3.2
					<b>Opérations à l'étranger</b>	<b>1.2</b>
384 329	405 796	405 261	..	..	Primes brutes	1.2.1
-	-	-	..	-	Vie	1.2.1.1
384 329	405 796	405 261	424 264	293 419	Non-vie	1.2.1.2
135 443	142 147	125 026	..	..	Primes cédées	1.2.2
-	-	-	-	-	Vie	1.2.2.1
135 443	142 147	125 026	134 694	543 745	Non-vie	1.2.2.2
248 886	263 649	280 234	..	..	Primes nettes émises	1.2.3
-	-	-	-	-	Vie	1.2.3.1
248 886	263 649	280 234	289 568	-250 326	Non-vie	1.2.3.2
<b>212 812 717</b>	<b>206 253 629</b>	<b>214 321 610</b>	<b>221 970 550</b>	<b>244 709 681</b>	<b>Encours des placements des entreprises d'assurance directe</b>	<b>1.3</b>
184 370 910	179 831 068	184 329 979	191 523 019	209 879 115	Vie	1.3.1
28 441 807	26 422 561	29 991 631	30 447 531	34 830 566	Non-vie	1.3.2
<b>11 943 993</b>	<b>11 974 892</b>	<b>11 514 362</b>	..	..	<b>Sinistres bruts</b>	<b>1.4</b>
7 611 704	7 766 381	7 295 654	6 323 601	20 536 200	Vie	1.4.1
4 332 289	4 208 511	4 218 708	4 715 821	4 391 515	Non-vie	1.4.2
<b>6 357 671</b>	<b>6 189 776</b>	<b>6 212 281</b>	<b>5 222 120</b>	..	<b>Dépenses brutes d'exploitation</b>	<b>1.5</b>
3 756 359	3 595 136	3 570 657	3 564 418	3 667 139	Vie	1.5.1
2 601 312	2 594 640	2 641 624	1 657 702	1 659 997	Non-vie	1.5.2
..	..	..	..	..	<b>Commissions</b>	<b>1.6</b>
..	..	..	..	..	Vie	1.6.1
..	..	1 347 008	1 388 756	1 428 368	Non-vie	1.6.2

2. Nombre d'entreprises et d'employés dans le pays déclarant

Unités

2001	2002	2003	2004	2005		
					<b>Nombre d'entreprises</b>	<b>2.1</b>
<b>102</b>	<b>96</b>	<b>93</b>	<b>86</b>	<b>86</b>	<b>Total</b>	<b>2.1.1</b>
72	68	65	61	60	Entreprises nationales	2.1.1.1
19	19	18	15	15	Entreprises sous contrôle étranger	2.1.1.1.1
30	28	28	26	26	Succursales d'entreprises étrangères	2.1.1.2
<b>43</b>	<b>42</b>	<b>40</b>	<b>38</b>	<b>38</b>	<b>Vie</b>	<b>2.1.2</b>
39	38	36	34	34	Entreprises nationales	2.1.2.1
14	14	14	11	11	Entreprises sous contrôle étranger	2.1.2.1.1
4	4	4	4	4	Succursales d'entreprises étrangères	2.1.2.2
<b>55</b>	<b>50</b>	<b>46</b>	<b>42</b>	<b>42</b>	<b>Non-vie</b>	<b>2.1.3</b>
31	27	26	24	23	Entreprises nationales	2.1.3.1
5	5	4	4	4	Entreprises sous contrôle étranger	2.1.3.1.1
24	23	20	18	19	Succursales d'entreprises étrangères	2.1.3.2
-	-	-	-	-	<b>Mixte</b>	<b>2.1.3</b>
-	-	-	-	-	Entreprises nationales	2.1.3.1
-	-	-	-	-	Entreprises sous contrôle étranger	2.1.3.1.1
-	-	-	-	-	Succursales d'entreprises étrangères	2.1.4.2
<b>4</b>	<b>4</b>	<b>7</b>	<b>7</b>	<b>6</b>	<b>Réassurance</b>	<b>2.1.4</b>
2	3	3	3	3	Entreprises nationales	2.1.4.1
-	-	-	-	-	Entreprises sous contrôle étranger	2.1.4.1.1
2	1	4	4	3	Succursales d'entreprises étrangères	2.1.4.2
<b>3 075 197</b>	<b>5 317 536</b>	<b>5 368 295</b>	<b>6 209 566</b>	<b>6 993 490</b>	<b>Nombre d'employés</b>	<b>2.2</b>
<b>468 923</b>	<b>458 591</b>	<b>435 615</b>	<b>420 025</b>	<b>431 744</b>	<b>Entreprises d'assurances</b>	<b>2.2.1</b>
<b>2 606 274</b>	<b>4 858 945</b>	<b>4 932 680</b>	<b>5 789 541</b>	<b>6 561 746</b>	<b>Intermédiaires</b>	<b>2.2.2</b>

**3. Detailed results**

Million JPY

	1996	1997	1998	1999	2000
<b>3.1 Business written in the reporting country</b>					
<b>3.1.1 Life and non-life</b>					
<b>3.1.1.1 Gross premiums</b>	<b>40 971 123</b>	<b>41 631 888</b>	<b>39 351 888</b>	<b>37 426 162</b>	<b>36 926 639</b>
3.1.1.1.1 Domestic companies	39 888 993	40 480 514	38 109 813	36 061 785	35 411 759
3.1.1.1.1.1 Foreign controlled companies	423 585	397 618	576 107	1 460 677	2 819 034
3.1.1.1.2 Foreign companies (branches)	1 082 130	1 151 373	1 242 075	1 364 377	2 343 450
3.1.1.1.3 Direct business	40 213 315	40 919 659	38 638 994	36 747 135	36 342 871
3.1.1.1.3.1 Domestic companies	39 150 678	39 786 869	37 414 291	35 398 992	34 842 734
3.1.1.1.3.1.1 Foreign controlled companies	416 515	391 263	509 801	1 365 126	1 468 262
3.1.1.1.3.2 Foreign companies (branches)	1 062 637	1 132 790	1 224 703	1 348 143	1 500 137
3.1.1.1.4 Reinsurance accepted	757 808	712 228	712 894	679 027	583 768
3.1.1.1.4.1 Domestic companies	738 315	693 644	695 522	662 793	569 025
3.1.1.1.4.1.1 Foreign controlled companies	7 070	6 355	66 306	95 551	16 471
3.1.1.1.4.2 Foreign companies (branches)	19 493	18 583	17 372	16 234	14 743
<b>3.1.1.2 Ceded premiums</b>	<b>1 645 855</b>	<b>1 656 587</b>	<b>1 669 020</b>	..	<b>1 718 825</b>
3.1.1.2.1 Domestic companies	1 446 253	1 452 293	1 460 895	1 390 212	1 453 674
3.1.1.2.1.1 Foreign controlled companies	23 702	46 768	66 837	92 437	78 129
3.1.1.2.2 Foreign companies (branches)	199 602	204 294	208 125	..	265 151
<b>3.1.1.3 Net written premiums</b>	<b>36 463 675</b>	<b>37 366 412</b>	<b>37 682 868</b>	..	<b>35 207 814</b>
3.1.1.3.1 Domestic companies	35 596 332	36 434 381	36 648 918	34 671 573	33 958 085
3.1.1.3.1.1 Foreign controlled companies	394 618	345 230	509 270	1 368 240	1 406 604
3.1.1.3.2 Foreign companies (branches)	867 343	932 030	1 033 950	..	1 249 729
<b>3.1.2 Life</b>					
<b>3.1.2.1 Gross premiums</b>	<b>29 353 478</b>	<b>30 360 812</b>	<b>28 836 841</b>	<b>27 196 755</b>	<b>26 940 606</b>
3.1.2.1.1 Domestic companies	28 572 605	29 518 393	27 907 727	26 161 761	25 768 881
3.1.2.1.1.1 Foreign controlled companies	337 793	301 470	502 583	1 386 441	1 409 517
3.1.2.1.2 Foreign companies (branches)	780 873	842 418	929 114	1 034 994	1 171 725
3.1.2.1.3 Direct business	29 309 566	30 315 569	28 719 485	27 072 751	26 899 281
3.1.2.1.3.1 Domestic companies	28 528 700	29 473 151	27 790 373	26 037 757	25 727 556
3.1.2.1.3.1.1 Foreign controlled companies	337 788	301 470	441 849	1 295 642	1 398 596
3.1.2.1.3.2 Foreign companies (branches)	780 866	842 418	929 112	1 034 994	1 171 725
3.1.2.1.4 Reinsurance accepted	43 912	45 242	117 356	124 004	41 325
3.1.2.1.4.1 Domestic companies	43 905	45 241	117 354	124 004	41 325
3.1.2.1.4.1.1 Foreign controlled companies	5	-	60 734	90 799	10 921
3.1.2.1.4.2 Foreign companies (branches)	7	-	2	-	-
<b>3.1.2.2 Ceded premiums</b>	<b>54 349</b>	<b>151 929</b>	<b>247 485</b>	<b>204 290</b>	<b>267 739</b>
3.1.2.2.1 Domestic companies	45 853	143 176	238 283	187 295	230 414
3.1.2.2.1.1 Foreign controlled companies	13 484	14 108	30 067	57 884	42 013
3.1.2.2.2 Foreign companies (branches)	8 496	8 753	9 202	16 995	37 325
<b>3.1.2.3 Net written premiums</b>					
3.1.2.3.1 All risks	29 299 129	30 208 883	28 589 356	26 992 465	26 672 867
3.1.2.3.1.1 Domestic companies	28 526 752	29 395 217	27 669 444	25 974 466	25 538 467
3.1.2.3.1.1.1 Foreign controlled companies	324 309	287 362	472 516	1 328 557	1 367 504
3.1.2.3.1.2 Foreign companies (branches)	772 377	833 665	919 912	1 017 999	1 134 400
3.1.2.3.2 Domestic risks	29 299 129	..	28 589 356	26 992 465	26 672 867
3.1.2.3.2.1 Domestic companies	28 526 752	..	27 669 444	25 974 466	25 538 467
3.1.2.3.2.1.1 Foreign controlled companies	324 309	..	472 516	1 328 557	1 367 504
3.1.2.3.2.2 Foreign companies (branches)	772 377	..	919 912	1 017 999	1 134 400
3.1.2.3.3 Foreign risks	-	..	-	-	-
3.1.2.3.3.1 Domestic companies	28 526 752	29 395 217	27 669 444	25 974 466	25 538 467
3.1.2.3.3.1.1 Foreign controlled companies	324 309	287 362	472 516	1 328 557	1 367 504
3.1.2.3.3.2 Foreign companies (branches)	772 377	833 665	919 912	1 017 999	1 134 400

3. Résultats détaillés

Millions JPY

2001	2002	2003	2004	2005		
					<b>Opérations conclues dans le pays déclarant</b>	<b>3.1</b>
					<b>Vie et non-vie</b>	<b>3.1.1</b>
<b>36 002 459</b>	<b>35 965 608</b>	<b>36 414 207</b>	<b>36 247 253</b>	<b>37 805 689</b>	<b>Primes brutes</b>	<b>3.1.1.1</b>
34 358 136	34 152 988	33 790 451	33 180 485	34 938 568	Entreprises nationales	3.1.1.1.1
2 227 172	2 884 710	3 055 680	4 221 795	4 963 983	Entreprises sous contrôle étranger	3.1.1.1.1.1
1 644 323	1 812 620	2 623 756	3 066 768	2 867 121	Succursales d'entreprises étrangères	3.1.1.1.2
35 343 273	34 812 246	35 120 900	34 758 075	36 270 857	Assurances directes	3.1.1.1.3
33 714 132	33 021 922	32 519 300	31 749 668	33 473 899	Entreprises nationales	3.1.1.1.3.1
2 215 572	2 871 196	3 045 630	4 212 392	4 953 552	Entreprises sous contrôle étranger	3.1.1.1.3.1.1
1 629 141	1 790 324	2 601 600	3 008 407	2 796 958	Succursales d'entreprises étrangères	3.1.1.1.3.2
659 186	1 153 362	1 293 307	1 489 178	1 534 832	Réassurance acceptée	3.1.1.1.4
644 004	1 131 066	1 271 151	1 430 817	1 464 669	Entreprises nationales	3.1.1.1.4.1
11 600	13 514	10 050	9 403	10 431	Entreprises sous contrôle étranger	3.1.1.1.4.1.1
15 182	22 296	22 156	58 361	70 163	Succursales d'entreprises étrangères	3.1.1.1.4.2
<b>1 682 385</b>	<b>2 139 711</b>	<b>2 543 662</b>	<b>2 704 626</b>	<b>2 821 240</b>	<b>Primes cédées</b>	<b>3.1.1.2</b>
1 411 184	1 846 883	1 890 209	2 295 207	2 422 534	Entreprises nationales	3.1.1.2.1
113 954	332 286	357 078	740 835	886 038	Entreprises sous contrôle étranger	3.1.1.2.1.1
271 201	292 828	653 453	409 419	398 706	Succursales d'entreprises étrangères	3.1.1.2.2
<b>34 320 074</b>	<b>33 825 897</b>	<b>33 870 545</b>	<b>33 543 121</b>	<b>34 984 449</b>	<b>Primes nettes émises</b>	<b>3.1.1.3</b>
32 946 952	32 306 105	31 900 242	30 885 371	32 516 034	Entreprises nationales	3.1.1.3.1
2 113 218	2 552 424	2 698 602	3 480 963	4 077 945	Entreprises sous contrôle étranger	3.1.1.3.1.1
1 373 122	1 519 792	1 970 303	2 657 750	2 468 415	Succursales d'entreprises étrangères	3.1.1.3.2
					<b>Vie</b>	<b>3.1.2</b>
<b>26 150 347</b>	<b>25 511 827</b>	<b>25 960 896</b>	<b>26 966 737</b>	<b>28 332 940</b>	<b>Primes brutes</b>	<b>3.1.2.1</b>
24 859 391	24 078 856	23 720 410	24 316 968	25 920 970	Entreprises nationales	3.1.2.1.1
2 143 918	2 796 036	2 971 151	4 128 525	4 864 963	Entreprises sous contrôle étranger	3.1.2.1.1.1
1 290 956	1 432 971	2 240 486	2 649 769	2 411 970	Succursales d'entreprises étrangères	3.1.2.1.2
26 118 447	25 490 536	25 944 863	26 954 139	28 318 327	Assurances directes	3.1.2.1.3
24 827 491	24 057 565	23 704 377	24 304 370	25 906 357	Entreprises nationales	3.1.2.1.3.1
2 140 015	2 793 566	2 968 827	4 126 308	4 862 345	Entreprises sous contrôle étranger	3.1.2.1.3.1.1
1 290 956	1 432 971	2 240 486	2 649 769	2 411 970	Succursales d'entreprises étrangères	3.1.2.1.3.2
31 900	21 291	16 033	12 598	14 613	Réassurance acceptée	3.1.2.1.4
31 900	21 291	16 033	12 598	14 613	Entreprises nationales	3.1.2.1.4.1
3 903	2 470	2 324	2 217	2 618	Entreprises sous contrôle étranger	3.1.2.1.4.1.1
-	-	-	-	-	Succursales d'entreprises étrangères	3.1.2.1.4.2
<b>139 922</b>	<b>359 728</b>	<b>765 567</b>	<b>882 873</b>	<b>994 575</b>	<b>Primes cédées</b>	<b>3.1.2.2</b>
94 006	316 680	350 900	730 967	877 000	Entreprises nationales	3.1.2.2.1
75 328	296 924	324 556	704 346	847 069	Entreprises sous contrôle étranger	3.1.2.2.1.1
45 916	43 048	414 667	151 906	117 575	Succursales d'entreprises étrangères	3.1.2.2.2
					<b>Primes nettes émises</b>	<b>3.1.2.3</b>
26 010 425	25 152 099	25 195 329	26 083 864	27 338 365	Tous risques	3.1.2.3.1
24 765 385	23 762 176	23 369 510	23 586 001	25 043 970	Entreprises nationales	3.1.2.3.1.1
2 068 590	2 499 112	2 645 595	3 424 179	4 017 894	Entreprises sous contrôle étranger	3.1.2.3.1.1.1
1 245 040	1 389 923	1 825 819	2 497 863	2 294 395	Succursales d'entreprises étrangères	3.1.2.3.1.2
26 010 425	25 152 099	25 195 329	26 083 864	27 338 365	Risques nationaux	3.1.2.3.2
24 165 385	23 762 176	23 369 510	23 586 001	25 043 970	Entreprises nationales	3.1.2.3.2.1
2 068 590	2 499 112	2 645 595	3 424 179	4 017 894	Entreprises sous contrôle étranger	3.1.2.3.2.1.1
1 245 040	1 389 923	1 825 819	2 497 863	2 294 395	Succursales d'entreprises étrangères	3.1.2.3.2.2
-	-	-	-	-	Risques étrangers	3.1.2.3.3
24 765 385	23 762 176	23 369 510	23 586 001	25 043 970	Entreprises nationales	3.1.2.3.3.1
2 068 590	2 499 112	2 645 595	3 424 179	4 017 894	Entreprises sous contrôle étranger	3.1.2.3.3.1.1
1 245 040	1 389 923	1 825 819	2 497 863	2 294 395	Succursales d'entreprises étrangères	3.1.2.3.3.2

# JAPAN

## 3. Detailed results (cont.)

Million JPY

	1996	1997	1998	1999	2000	
<b>3.1.3</b>	<b>Non-life</b>					
<b>3.1.3.1</b>	<b>Gross premiums</b>					
	<b>11 617 645</b>	<b>11 271 076</b>	<b>10 515 047</b>	<b>10 229 407</b>	<b>9 986 033</b>	
3.1.3.1.1	Domestic companies	11 316 388	10 962 121	10 202 086	9 900 024	9 642 878
3.1.3.1.1.1	Foreign controlled companies	85 792	96 148	73 524	74 236	1 409 517
3.1.3.1.2	Foreign companies (branches)	301 257	308 955	312 961	329 383	1 171 725
3.1.3.1.3	Direct business	10 903 749	10 604 090	9 919 509	9 674 384	9 443 590
3.1.3.1.3.1	Domestic companies	10 621 978	10 313 718	9 623 918	9 361 235	9 115 178
3.1.3.1.3.1.1	Foreign controlled companies	78 727	89 793	67 952	69 484	69 666
3.1.3.1.3.2	Foreign companies (branches)	281 771	290 372	295 591	313 149	328 412
3.1.3.1.4	Reinsurance accepted	713 896	666 986	595 538	555 023	542 443
3.1.3.1.4.1	Domestic companies	694 410	648 403	578 168	538 789	527 700
3.1.3.1.4.1.1	Foreign controlled companies	7 065	6 355	5 572	4 752	5 550
3.1.3.1.4.2	Foreign companies (branches)	19 486	18 583	17 370	16 234	14 743
<b>3.1.3.2</b>	<b>Ceded premiums</b>					
	<b>1 591 506</b>	<b>1 504 658</b>	<b>1 421 535</b>	<b>..</b>	<b>1 451 086</b>	
3.1.3.2.1	Domestic companies	1 400 400	1 309 117	1 222 612	1 202 917	1 223 260
3.1.3.2.1.1	Foreign controlled companies	10 218	32 660	36 770	34 553	36 116
3.1.3.2.2	Foreign companies (branches)	191 106	195 541	198 923	..	227 826
<b>3.1.3.3</b>	<b>Net written premiums</b>					
3.1.3.3.1	All risks	7 164 546	7 157 529	9 093 512	..	8 534 947
3.1.3.3.1.1	Domestic companies	7 069 580	7 059 164	8 979 474	8 697 107	8 419 618
3.1.3.3.1.1.1	Foreign controlled companies	70 309	57 868	36 754	39 683	39 100
3.1.3.3.1.2	Foreign companies (branches)	94 966	98 365	114 038	..	115 329
3.1.3.3.3	Foreign risks	..	..	..	..	..
3.1.3.3.3.1	Domestic companies	7 069 580	7 059 164	8 979 474	8 697 107	8 419 618
3.1.3.3.3.1.1	Foreign controlled companies	70 309	57 868	36 754	39 683	39 100
3.1.3.3.3.2	Foreign companies (branches)	94 966	98 365	114 038	..	115 329
<b>3.2</b>	<b>Business written abroad</b>					
<b>3.2.1</b>	<b>Life</b>					
<b>3.2.1.1</b>	<b>Gross premiums</b>					
	..	..	-	-	-	
3.2.1.1.1	Branches	..	..	-	-	-
3.2.1.1.2	Subsidiaries	..	..	-	-	-
3.2.1.1.3	Direct business	..	..	-	-	-
3.2.1.1.3.2	Subsidiaries	..	..	-	-	-
3.2.1.1.4	Reinsurance accepted	..	..	-	-	-
3.2.1.1.4.2	Subsidiaries	..	..	-	-	-
<b>3.2.1.2</b>	<b>Ceded premiums</b>					
	..	..	-	-	-	
3.2.1.2.1	Branches	..	..	-	-	-
3.2.1.2.2	Subsidiaries	..	..	-	-	-
<b>3.2.1.3</b>	<b>Net written premiums</b>					
	..	..	-	-	-	
3.2.1.3.1	Branches	..	..	-	-	-
3.2.1.3.2	Subsidiaries	..	..	-	-	-
<b>3.2.2</b>	<b>Non-life</b>					
<b>3.2.2.1</b>	<b>Gross premiums</b>					
	<b>264 029</b>	<b>292 831</b>	<b>282 463</b>	<b>218 912</b>	<b>284 468</b>	
3.2.2.1.1	Branches	97 991	105 904	100 318	84 403	88 773
3.2.2.1.2	Subsidiaries	166 038	186 927	182 145	134 509	195 695
3.2.2.1.3	Direct business	..	..	..	..	..
3.2.2.1.3.1	Branches	65 202	77 873	..	..	..
3.2.2.1.4	Reinsurance accepted	..	..	..	..	..
3.2.2.1.4.1	Branches	32 787	28 031	..	..	..
<b>3.2.2.2</b>	<b>Ceded premiums</b>					
	<b>132 607</b>	<b>143 046</b>	<b>111 528</b>	<b>70 524</b>	<b>108 878</b>	
3.2.2.2.1	Branches	49 268	38 342	46 301	39 232	23 716
3.2.2.2.2	Subsidiaries	83 339	104 704	65 227	31 292	85 162
<b>3.2.2.3</b>	<b>Net written premiums</b>					
	<b>131 421</b>	<b>149 784</b>	<b>170 935</b>	<b>148 388</b>	<b>175 590</b>	
3.2.2.3.1	Branches	48 724	67 562	54 017	45 171	65 057
3.2.2.3.2	Subsidiaries	82 697	82 222	116 918	103 217	110 533



## 3. Résultats détaillés (cont.)

Millions JPY

2001	2002	2003	2004	2005		
					<b>Non-vie</b>	<b>3.1.3</b>
<b>9 852 112</b>	<b>10 453 781</b>	<b>10 453 311</b>	<b>9 280 516</b>	<b>9 472 749</b>	<b>Primes brutes</b>	<b>3.1.3.1</b>
9 498 745	10 074 132	10 070 041	8 863 517	9 017 598	Entreprises nationales	3.1.3.1.1
83 254	88 674	84 529	93 270	99 020	Entreprises sous contrôle étranger	3.1.3.1.1.1
353 367	379 649	383 270	416 999	455 151	Succursales d'entreprises étrangères	3.1.3.1.2
9 224 826	9 321 710	9 176 037	7 803 936	7 952 530	Assurances directes	3.1.3.1.3
8 886 641	8 964 357	8 814 923	7 445 298	7 567 542	Entreprises nationales	3.1.3.1.3.1
75 557	77 630	76 803	86 084	91 207	Entreprises sous contrôle étranger	3.1.3.1.3.1.1
338 185	357 353	361 114	358 638	384 988	Succursales d'entreprises étrangères	3.1.3.1.3.2
627 286	1 132 071	1 277 274	1 476 580	1 520 219	Réassurance acceptée	3.1.3.1.4
612 104	1 109 775	1 255 118	1 418 219	1 450 056	Entreprises nationales	3.1.3.1.4.1
7 697	11 044	7 726	7 186	7 813	Entreprises sous contrôle étranger	3.1.3.1.4.1.1
15 182	22 296	22 156	58 361	70 163	Succursales d'entreprises étrangères	3.1.3.1.4.2
<b>1 542 463</b>	<b>1 779 983</b>	<b>1 778 095</b>	<b>1 821 753</b>	<b>1 826 665</b>	<b>Primes cédées</b>	<b>3.1.3.2</b>
1 317 178	1 530 203	1 539 309	1 564 240	1 545 534	Entreprises nationales	3.1.3.2.1
38 626	35 362	32 522	36 489	38 969	Entreprises sous contrôle étranger	3.1.3.2.1.1
225 285	249 780	238 786	257 513	281 131	Succursales d'entreprises étrangères	3.1.3.2.2
					<b>Primes nettes émises</b>	<b>3.1.3.3</b>
8 309 649	8 673 798	8 675 216	7 459 257	7 646 084	Tous risques	3.1.3.3.1
8 181 567	8 543 929	8 530 732	7 299 370	7 472 064	Entreprises nationales	3.1.3.3.1.1
44 628	53 312	52 007	56 784	60 051	Entreprises sous contrôle étranger	3.1.3.3.1.1.1
128 082	129 869	144 484	159 887	174 020	Succursales d'entreprises étrangères	3.1.3.3.1.2
..	..	..	..	..	Risques étrangers	3.1.3.3.3
8 181 567	8 543 929	8 530 732	7 299 370	7 472 064	Entreprises nationales	3.1.3.3.3.1
44 628	53 312	52 007	56 784	60 051	Entreprises sous contrôle étranger	3.1.3.3.3.1.1
128 082	129 869	144 484	159 887	174 020	Succursales d'entreprises étrangères	3.1.3.3.3.2
					<b>Opérations à l'étranger</b>	<b>3.2</b>
					<b>Vie</b>	<b>3.2.1</b>
-	-	-	..	-	<b>Primes brutes</b>	<b>3.2.1.1</b>
-	88 793	-	-	-	Succursales	3.2.1.1.1
-	-	-	-	-	Filiales	3.2.1.1.2
-	-	-	-	-	Assurances directes	3.2.1.1.3
-	-	-	-	-	Filiales	3.2.1.1.3.2
-	-	-	-	-	Réassurance acceptée	3.2.1.1.4
-	-	-	-	-	Filiales	3.2.1.1.4.2
-	-	-	-	-	<b>Primes cédées</b>	<b>3.2.1.2</b>
-	7 388	-	-	-	Succursales	3.2.1.2.1
-	-	-	-	-	Filiales	3.2.1.2.2
-	-	-	-	-	<b>Primes nettes émises</b>	<b>3.2.1.3</b>
-	81 405	-	-	-	Succursales	3.2.1.3.1
-	-	-	-	-	Filiales	3.2.1.3.2
					<b>Non-vie</b>	<b>3.2.2</b>
<b>384 329</b>	<b>405 796</b>	<b>405 261</b>	<b>424 264</b>	<b>293 419</b>	<b>Primes brutes</b>	<b>3.2.2.1</b>
101 450	88 793	92 678	88 582	..	Succursales	3.2.2.1.1
282 879	317 003	312 583	335 682	..	Filiales	3.2.2.1.2
..	..	..	..	74 655	Assurances directes	3.2.2.1.3
..	..	..	..	..	Succursales	3.2.2.1.3.1
..	..	..	..	218 764	Réassurance acceptée	3.2.2.1.4
..	..	..	..	..	Succursales	3.2.2.1.4.1
<b>135 443</b>	<b>142 147</b>	<b>125 026</b>	<b>134 694</b>	<b>543 745</b>	<b>Primes cédées</b>	<b>3.2.2.2</b>
32 481	7 388	8 352	8 276	..	Succursales	3.2.2.2.1
102 962	134 759	116 674	126 418	..	Filiales	3.2.2.2.2
<b>248 886</b>	<b>263 649</b>	<b>280 234</b>	<b>289 568</b>	<b>-250 326</b>	<b>Primes nettes émises</b>	<b>3.2.2.3</b>
68 969	81 405	84 326	80 306	..	Succursales	3.2.2.3.1
179 917	182 244	195 908	209 262	..	Filiales	3.2.2.3.2

**3. Detailed results (cont.)**

Million JPY

	1996	1997	1998	1999	2000
<b>3.3 Outstanding investment by direct insurance companies</b>					
<b>3.3.1 Life and Non-life</b>	<b>216 348 372</b>	<b>220 688 988</b>	<b>222 010 316</b>	<b>219 094 535</b>	<b>222 645 247</b>
<b>3.3.1.1 Domestic companies</b>	<b>213 263 615</b>	..	..	..	..
3.3.1.1.1 Foreign controlled companies	1 301 582	..	..	..	..
<b>3.3.1.2 Foreign companies (branches)</b>	<b>3 084 757</b>	..	..	..	..
<b>3.3.1.3 Real estate</b>	<b>11 564 987</b>	..	..	..	..
3.3.1.3.1 Domestic companies	11 535 801	..	..	..	..
3.3.1.3.1.1 Foreign controlled companies	10 032	..	..	..	..
3.3.1.3.2 Foreign companies (branches)	29 186	..	..	..	..
<b>3.3.1.4 Mortgage loans</b>	..	..	..	..	..
3.3.1.4.1 Domestic companies	..	..	..	..	..
3.3.1.4.1.1 Foreign controlled companies	..	..	..	..	..
3.3.1.4.2 Foreign companies (branches)	..	..	..	..	..
<b>3.3.1.5 Shares</b>	<b>41 561 526</b>	..	..	..	..
3.3.1.5.1 Domestic companies	41 407 570	..	..	..	..
3.3.1.5.1.1 Foreign controlled companies	58 282	..	..	..	..
3.3.1.5.2 Foreign companies (branches)	153 955	..	..	..	..
<b>3.3.1.6 Bonds</b>	<b>64 460 345</b>	..	..	..	..
3.3.1.6.1 Domestic companies	61 930 233	..	..	..	..
3.3.1.6.1.1 Foreign controlled companies	870 869	..	..	..	..
3.3.1.6.2 Foreign companies (branches)	2 530 108	..	..	..	..
<b>3.3.1.7 Loans other than mortgage loans</b>	<b>71 851 051</b>	..	..	..	..
3.3.1.7.1 Domestic companies	71 640 012	..	..	..	..
3.3.1.7.1.1 Foreign controlled companies	207 846	..	..	..	..
3.3.1.7.2 Foreign companies (branches)	211 039	..	..	..	..
<b>3.3.1.8 Other Investments</b>	<b>26 910 463</b>	..	..	..	..
3.3.1.8.1 Domestic companies	26 749 999	..	..	..	..
3.3.1.8.1.1 Foreign controlled companies	154 553	..	..	..	..
3.3.1.8.2 Foreign companies (branches)	160 469	..	..	..	..
<b>3.3.2 Life</b>	<b>188 658 960</b>	<b>190 110 988</b>	<b>191 768 404</b>	<b>188 417 322</b>	<b>191 730 577</b>
<b>3.3.2.1 Domestic companies</b>	<b>185 832 335</b>	<b>186 997 695</b>	<b>188 272 163</b>	<b>184 472 810</b>	<b>187 275 670</b>
3.3.2.1.1 Foreign controlled companies	1 196 611	798 729	1 292 013	9 065 200	8 248 274
<b>3.3.2.2 Foreign companies (branches)</b>	<b>2 826 625</b>	<b>3 113 293</b>	<b>3 496 241</b>	<b>3 944 512</b>	<b>4 454 907</b>
<b>3.3.2.3 Real estate</b>	<b>9 727 024</b>	<b>9 859 523</b>	<b>9 718 784</b>	<b>8 983 938</b>	<b>8 158 937</b>
3.3.2.3.1 Domestic companies	9 698 235	9 832 165	9 692 786	8 959 010	8 135 074
3.3.2.3.1.1 Foreign controlled companies	9 193	1 100	1 571	225 124	205 352
3.3.2.3.2 Foreign companies (branches)	28 789	27 358	25 998	24 928	23 863
<b>3.3.2.4 Mortgage loans</b>	..	..	..	..	..
3.3.2.4.1 Domestic companies	..	..	..	..	..
3.3.2.4.1.1 Foreign controlled companies	..	..	..	..	..
3.3.2.4.2 Foreign companies (branches)	..	..	..	..	..
<b>3.3.2.5 Shares</b>	<b>35 646 361</b>	<b>33 840 624</b>	<b>33 011 321</b>	<b>28 258 016</b>	<b>33 603 201</b>
3.3.2.5.1 Domestic companies	35 518 308	33 731 496	32 905 427	28 141 874	33 504 848
3.3.2.5.1.1 Foreign controlled companies	52 510	28 857	31 740	394 426	333 003
3.3.2.5.2 Foreign companies (branches)	128 052	108 128	105 894	116 142	98 353
<b>3.3.2.6 Bonds</b>	<b>56 046 470</b>	<b>57 569 751</b>	<b>62 939 145</b>	<b>51 947 889</b>	<b>72 310 379</b>
3.3.2.6.1 Domestic companies	53 703 298	54 930 528	59 997 459	50 211 552	68 643 184
3.3.2.6.1.1 Foreign controlled companies	789 174	642 328	861 846	2 385 340	3 088 047
3.3.2.6.2 Foreign companies (branches)	2 343 168	2 639 225	2 941 686	1 736 337	3 667 195
<b>3.3.2.7 Loans other than mortgage loans</b>	<b>65 295 405</b>	<b>63 516 761</b>	<b>59 125 877</b>	<b>54 191 943</b>	<b>49 997 315</b>
3.3.2.7.1 Domestic companies	65 092 898	63 299 798	58 882 683	53 884 780	49 674 440
3.3.2.7.1.1 Foreign controlled companies	206 355	21 558	23 193	2 110 601	1 671 954
3.3.2.7.2 Foreign companies (branches)	202 507	216 963	243 194	307 163	322 875
<b>3.3.2.8 Other Investments</b>	<b>21 943 700</b>	<b>25 324 329</b>	<b>26 973 277</b>	<b>45 035 536</b>	<b>27 660 745</b>
3.3.2.8.1 Domestic companies	21 819 596	25 203 711	26 793 808	43 275 594	27 318 124
3.3.2.8.1.1 Foreign controlled companies	139 379	104 886	373 663	3 949 709	2 949 918
3.3.2.8.2 Foreign companies (branches)	124 109	120 619	179 469	1 759 942	342 621

3. Résultats détaillés (cont.)

Millions JPY

2001	2002	2003	2004	2005		
					<b>Encours des placements des entreprises d'assurance directe</b>	<b>3.3</b>
<b>212 812 717</b>	<b>206 253 629</b>	<b>214 321 610</b>	<b>221 970 550</b>	<b>244 709 681</b>	<b>Vie et non-vie</b>	<b>3.3.1</b>
..	<b>200 132 480</b>	<b>206 964 166</b>	<b>212 817 463</b>	<b>233 840 183</b>	<b>Entreprises nationales</b>	<b>3.3.1.1</b>
..	15 871 994	16 806 302	19 296 630	22 704 967	Entreprises sous contrôle étranger	3.3.1.1.1
..	<b>6 121 149</b>	<b>7 357 444</b>	<b>9 153 087</b>	<b>10 785 712</b>	<b>Succursales d'entreprises étrangères</b>	<b>3.3.1.2</b>
..	<b>9 075 216</b>	<b>8 993 304</b>	<b>7 682 643</b>	<b>7 154 859</b>	<b>Immobilier</b>	<b>3.3.1.3</b>
..	9 050 262	8 971 488	7 662 113	7 134 812	Entreprises nationales	3.3.1.3.1
..	268 301	235 864	221 594	176 455	Entreprises sous contrôle étranger	3.3.1.3.1.1
..	24 954	21 816	20 530	20 047	Succursales d'entreprises étrangères	3.3.1.3.2
..	..	<b>2 654 089</b>	<b>2 308 577</b>	<b>2 178 945</b>	<b>Prêts hypothécaires</b>	<b>3.3.1.4</b>
..	..	2 653 208	2 307 721	2 178 133	Entreprises nationales	3.3.1.4.1
..	..	261 139	231 358	208 089	Entreprises sous contrôle étranger	3.3.1.4.1.1
..	..	881	856	812	Succursales d'entreprises étrangères	3.3.1.4.2
..	<b>27 153 018</b>	<b>33 866 477</b>	<b>34 846 867</b>	<b>48 113 228</b>	<b>Actions</b>	<b>3.3.1.5</b>
..	27 058 171	33 683 143	34 593 302	47 795 549	Entreprises nationales	3.3.1.5.1
..	417 822	465 419	471 017	672 491	Entreprises sous contrôle étranger	3.3.1.5.1.1
..	94 847	183 334	253 565	315 809	Succursales d'entreprises étrangères	3.3.1.5.2
..	<b>94 978 116</b>	<b>99 981 992</b>	<b>108 577 659</b>	<b>112 768 221</b>	<b>Obligations</b>	<b>3.3.1.6</b>
..	90 251 684	94 429 047	101 714 347	104 808 965	Entreprises nationales	3.3.1.6.1
..	8 593 801	9 265 334	9 942 260	10 030 814	Entreprises sous contrôle étranger	3.3.1.6.1.1
..	4 726 432	5 552 945	6 863 258	7 903 378	Succursales d'entreprises étrangères	3.3.1.6.2
..	<b>47 871 114</b>	<b>42 146 342</b>	<b>38 903 070</b>	<b>39 452 512</b>	<b>Prêts autres qu'hypothécaires</b>	<b>3.3.1.7</b>
..	47 017 018	41 178 180	37 751 173	38 120 748	Entreprises nationales	3.3.1.7.1
..	1 854 739	1 236 433	897 464	907 631	Entreprises sous contrôle étranger	3.3.1.7.1.1
..	854 096	968 162	1 151 897	1 331 745	Succursales d'entreprises étrangères	3.3.1.7.2
..	<b>27 176 165</b>	<b>26 679 406</b>	<b>29 651 734</b>	<b>35 041 916</b>	<b>Autres placements</b>	<b>3.3.1.8</b>
..	26 755 345	26 049 100	28 788 807	33 801 976	Entreprises nationales	3.3.1.8.1
..	4 737 331	5 342 113	7 532 937	10 709 487	Entreprises sous contrôle étranger	3.3.1.8.1.1
..	420 820	630 306	862 981	1 213 921	Succursales d'entreprises étrangères	3.3.1.8.2
<b>184 370 910</b>	<b>179 831 068</b>	<b>184 329 979</b>	<b>191 523 019</b>	<b>209 879 115</b>	<b>Vie</b>	<b>3.3.2</b>
<b>179 050 032</b>	<b>173 912 976</b>	<b>177 204 875</b>	<b>182 626 363</b>	<b>199 385 628</b>	<b>Entreprises nationales</b>	<b>3.3.2.1</b>
14 959 547	15 808 563	16 737 619	19 219 916	22 621 181	Entreprises sous contrôle étranger	3.3.2.1.1
<b>5 320 878</b>	<b>5 918 092</b>	<b>7 125 104</b>	<b>8 896 656</b>	<b>10 493 487</b>	<b>Succursales d'entreprises étrangères</b>	<b>3.3.2.2</b>
<b>7 974 855</b>	<b>7 593 908</b>	<b>7 598 932</b>	<b>7 332 714</b>	<b>6 834 078</b>	<b>Immobilier</b>	<b>3.3.2.3</b>
7 952 010	7 571 910	7 577 802	7 312 184	6 814 031	Entreprises nationales	3.3.2.3.1
265 265	267 434	234 876	221 594	176 455	Entreprises sous contrôle étranger	3.3.2.3.1.1
22 845	21 998	21 130	20 530	20 047	Succursales d'entreprises étrangères	3.3.2.3.2
..	..	<b>2 654 089</b>	<b>2 308 577</b>	<b>2 178 945</b>	<b>Prêts hypothécaires</b>	<b>3.3.2.4</b>
..	..	2 653 208	2 307 721	2 178 133	Entreprises nationales	3.3.2.4.1
..	..	261 139	231 358	208 089	Entreprises sous contrôle étranger	3.3.2.4.1.1
..	..	881	856	812	Succursales d'entreprises étrangères	3.3.2.4.2
<b>28 343 259</b>	<b>19 910 700</b>	<b>24 149 288</b>	<b>25 000 716</b>	<b>34 546 400</b>	<b>Actions</b>	<b>3.3.2.5</b>
28 207 921	19 833 470	23 992 801	24 775 312	34 283 489	Entreprises nationales	3.3.2.5.1
526 002	415 213	464 352	469 778	670 621	Entreprises sous contrôle étranger	3.3.2.5.1.1
135 338	77 230	156 487	225 404	262 911	Succursales d'entreprises étrangères	3.3.2.5.2
<b>77 678 385</b>	<b>84 462 903</b>	<b>88 344 426</b>	<b>95 199 965</b>	<b>98 887 456</b>	<b>Obligations</b>	<b>3.3.2.6</b>
73 572 700	79 882 889	82 958 397	88 501 277	91 160 935	Entreprises nationales	3.3.2.6.1
7 759 127	8 543 336	9 221 813	9 886 233	9 974 936	Entreprises sous contrôle étranger	3.3.2.6.1.1
4 105 685	4 580 014	5 386 029	6 698 634	7 726 521	Succursales d'entreprises étrangères	3.3.2.6.2
<b>47 056 137</b>	<b>44 468 258</b>	<b>39 066 063</b>	<b>36 048 779</b>	<b>36 728 430</b>	<b>Prêts autres qu'hypothécaires</b>	<b>3.3.2.7</b>
46 297 933	43 614 651	38 098 405	34 897 269	35 396 938	Entreprises nationales	3.3.2.7.1
2 167 241	1 854 656	1 236 399	897 440	907 612	Entreprises sous contrôle étranger	3.3.2.7.1.1
758 204	853 607	967 658	1 151 510	1 331 492	Succursales d'entreprises étrangères	3.3.2.7.2
<b>23 318 274</b>	<b>23 395 299</b>	<b>22 517 181</b>	<b>25 632 268</b>	<b>30 703 806</b>	<b>Autres placements</b>	<b>3.3.2.8</b>
23 019 468	23 010 056	21 924 262	24 832 600	29 552 102	Entreprises nationales	3.3.2.8.1
4 241 912	4 727 924	5 319 040	7 513 513	10 683 468	Entreprises sous contrôle étranger	3.3.2.8.1.1
298 806	385 243	592 919	799 722	1 151 704	Succursales d'entreprises étrangères	3.3.2.8.2

# JAPAN

## 3. Detailed results (cont.)

Million JPY

	1996	1997	1998	1999	2000
<b>3.3.3 Non-life</b>	<b>27 689 412</b>	<b>30 578 000</b>	<b>30 241 912</b>	<b>30 677 213</b>	<b>30 914 670</b>
<b>3.3.3.1 Domestic companies</b>	<b>27 431 280</b>	<b>30 368 027</b>	<b>30 036 757</b>	<b>30 479 847</b>	<b>30 708 971</b>
3.3.3.1.1 Foreign controlled companies	104 971	122 548	83 153	84 704	53 542
<b>3.3.3.2 Foreign companies (branches)</b>	<b>258 132</b>	<b>209 973</b>	<b>205 155</b>	<b>197 366</b>	<b>205 699</b>
<b>3.3.3.3 Real estate</b>	<b>1 837 963</b>	<b>1 815 435</b>	<b>1 805 990</b>	<b>1 773 841</b>	<b>1 674 682</b>
3.3.3.3.1 Domestic companies	1 837 566	1 814 999	1 805 464	1 773 841	1 674 682
3.3.3.3.1.1 Foreign controlled companies	839	822	993	1 006	944
3.3.3.3.2 Foreign companies (branches)	397	436	526	..	..
<b>3.3.3.4 Mortgage loans</b>	<b>..</b>	<b>..</b>	<b>..</b>	<b>..</b>	<b>..</b>
3.3.3.4.1 Domestic companies	..	..	..	..	-
3.3.3.4.1.1 Foreign controlled companies	..	..	..	..	-
<b>3.3.3.5 Shares</b>	<b>5 915 165</b>	<b>5 812 542</b>	<b>5 927 388</b>	<b>5 972 356</b>	<b>10 719 785</b>
3.3.3.5.1 Domestic companies	5 889 262	5 793 385	5 908 999	5 972 356	10 719 785
3.3.3.5.1.1 Foreign controlled companies	5 772	6 167	3 388	5 109	4 351
3.3.3.5.2 Foreign companies (branches)	25 903	19 157	18 389	..	..
<b>3.3.3.6 Bonds</b>	<b>8 413 875</b>	<b>8 962 198</b>	<b>8 925 706</b>	<b>9 003 985</b>	<b>9 373 075</b>
3.3.3.6.1 Domestic companies	8 226 935	8 816 265	8 774 546	9 003 985	9 373 075
3.3.3.6.1.1 Foreign controlled companies	81 695	70 038	47 478	38 016	38 024
3.3.3.6.2 Foreign companies (branches)	186 940	145 933	151 160	..	..
<b>3.3.3.7 Loans other than Mortgage loans</b>	<b>6 555 646</b>	<b>6 656 519</b>	<b>6 262 253</b>	<b>5 478 088</b>	<b>4 442 924</b>
3.3.3.7.1 Domestic companies	6 547 114	6 651 665	6 260 155	5 478 088	4 442 924
3.3.3.7.1.1 Foreign controlled companies	1 491	1 474	295	193	206
3.3.3.7.2 Foreign companies (branches)	8 532	4 854	2 098	..	..
<b>3.3.3.8 Other Investments</b>	<b>4 966 763</b>	<b>7 331 306</b>	<b>7 320 575</b>	<b>8 251 577</b>	<b>4 498 505</b>
3.3.3.8.1 Domestic companies	4 930 403	7 291 713	7 287 593	8 251 577	4 498 505
3.3.3.8.1.1 Foreign controlled companies	15 174	44 047	30 999	40 380	10 017
3.3.3.8.2 Foreign companies (branches)	36 360	39 593	32 982	..	..
<b>3.4 Breakdown of non-life premiums</b>					
<b>3.4.1 All non-life premiums</b>					
<b>3.4.1.1 Total</b>					
3.4.1.1.1 Gross premiums	11 617 645	11 271 076	10 515 047	9 900 024	9 986 033
3.4.1.1.2 Ceded premiums	1 591 506	1 504 658	1 421 535	1 202 917	1 451 086
3.4.1.1.3 Net written premiums	7 164 546	9 157 529	9 093 512	8 697 107	8 534 947
<b>3.4.1.2 Direct business</b>					
3.4.1.2.1 Gross premiums	10 903 749	10 604 090	9 919 509	9 674 384	9 443 590
3.4.1.2.2 Ceded premiums	..	..	..	..	1 401 922
3.4.1.2.3 Net written premiums	..	..	..	..	8 041 668
<b>3.4.1.3 Reinsurance accepted</b>					
3.4.1.3.1 Gross premiums	713 896	666 986	595 538	538 789	542 443
3.4.1.3.2 Ceded premiums	..	..	..	..	49 164
3.4.1.3.3 Net written premiums	..	..	..	..	493 279
<b>3.4.2 Motor vehicle</b>					
<b>3.4.2.1 Total</b>					
3.4.2.1.1 Gross premiums	5 140 212	5 069 551	4 922 098	4 888 029	5 085 510
3.4.2.1.2 Ceded premiums	888 349	810 622	795 525	751 721	823 364
3.4.2.1.3 Net written premiums	4 251 863	4 258 929	4 126 573	4 136 308	4 262 146
<b>3.4.2.2 Direct business</b>					
3.4.2.2.1 Gross premiums	4 792 901	4 742 745	4 619 120	4 685 811	4 769 248
3.4.2.2.2 Ceded premiums	..	..	..	..	822 980
3.4.2.2.3 Net written premiums	..	..	..	..	3 946 268
<b>3.4.2.3 Reinsurance accepted</b>					
3.4.2.3.1 Gross premiums	347 311	326 806	302 978	307 648	316 262
3.4.2.3.2 Ceded premiums	..	..	..	..	384
3.4.2.3.3 Net written premiums	..	..	..	..	315 878
<b>3.4.3 Maritime and aviation</b>					
<b>3.4.3.1 Total</b>					
3.4.3.1.1 Gross premiums	399 421	376 590	317 159	268 142	273 931
3.4.3.1.2 Ceded premiums	161 870	144 448	109 271	91 860	96 349
3.4.3.1.3 Net written premiums	237 551	232 142	207 888	176 282	177 582
<b>3.4.3.2 Direct business</b>					
3.4.3.2.1 Gross premiums	278 771	268 497	233 478	207 355	206 680
3.4.3.2.2 Ceded premiums	..	..	..	..	79 412
3.4.3.2.3 Net written premiums	..	..	..	..	127 268
<b>3.4.3.3 Reinsurance accepted</b>					
3.4.3.3.1 Gross premiums	120 650	108 093	83 681	65 740	67 251
3.4.3.3.2 Ceded premiums	..	..	..	..	16 937
3.4.3.3.3 Net written premiums	..	..	..	..	50 314

3. Résultats détaillés (cont.)

Millions JPY

2001	2002	2003	2004	2005		
28 441 807	26 422 561	29 991 631	30 447 531	34 830 566	<b>Non-vie</b>	<b>3.3.3</b>
28 236 230	26 219 504	29 759 291	30 191 100	34 454 555	<b>Entreprises nationales</b>	<b>3.3.3.1</b>
60 603	63 431	68 683	76 714	83 786	Entreprises sous contrôle étranger	3.3.3.1.1
205 577	203 057	232 340	256 431	292 225	<b>Succursales d'entreprises étrangères</b>	<b>3.3.3.2</b>
1 529 695	1 481 308	1 394 372	349 929	320 781	<b>Immobilier</b>	<b>3.3.3.3</b>
1 525 658	1 478 352	1 393 686	349 929	320 781	Entreprises nationales	3.3.3.3.1
1 697	867	988	-	-	Entreprises sous contrôle étranger	3.3.3.3.1.1
4 037	2 956	686	-	-	Succursales d'entreprises étrangères	3.3.3.3.2
..	-	-	..	..	<b>Prêts hypothécaires</b>	<b>3.3.3.4</b>
-	-	-	..	..	Entreprises nationales	3.3.3.4.1
-	-	9	..	..	Entreprises sous contrôle étranger	3.3.3.4.1.1
9 226 367	7 242 318	9 717 189	9 846 151	13 566 828	<b>Actions</b>	<b>3.3.3.5</b>
9 205 518	7 224 701	9 690 342	9 817 990	13 512 060	Entreprises nationales	3.3.3.5.1
3 470	2 609	1 067	1 239	1 870	Entreprises sous contrôle étranger	3.3.3.5.1.1
20 849	17 617	26 847	28 161	52 898	Succursales d'entreprises étrangères	3.3.3.5.2
9 764 805	10 515 213	11 637 566	13 377 694	13 880 765	<b>Obligations</b>	<b>3.3.3.6</b>
9 616 898	10 368 795	11 470 650	13 213 070	13 648 030	Entreprises nationales	3.3.3.6.1
42 602	50 465	43 521	56 027	55 878	Entreprises sous contrôle étranger	3.3.3.6.1.1
147 907	146 418	166 916	164 624	176 857	Succursales d'entreprises étrangères	3.3.3.6.2
3 824 075	3 402 856	3 080 279	2 854 291	2 724 082	<b>Prêts autres qu'hypothécaires</b>	<b>3.3.3.7</b>
3 823 447	3 402 367	3 079 775	2 853 904	2 723 810	Entreprises nationales	3.3.3.7.1
165	83	34	24	19	Entreprises sous contrôle étranger	3.3.3.7.1.1
628	489	504	387	253	Succursales d'entreprises étrangères	3.3.3.7.2
4 096 865	3 780 866	4 162 225	4 019 466	4 338 110	<b>Autres placements</b>	<b>3.3.3.8</b>
4 064 709	3 745 289	4 124 838	3 956 207	4 249 874	Entreprises nationales	3.3.3.8.1
12 669	9 407	23 073	19 424	26 019	Entreprises sous contrôle étranger	3.3.3.8.1.1
32 156	35 577	37 387	63 259	62 217	Succursales d'entreprises étrangères	3.3.3.8.2
<b>Ventilation des primes non-vie</b>						<b>3.4</b>
<b>Toutes primes non-vie</b>						<b>3.4.1</b>
<b>Total</b>						<b>3.4.1.1</b>
9 852 112	10 453 781	10 453 310	9 244 485	9 571 769	Primes brutes	3.4.1.1.1
1 542 463	1 779 983	1 778 097	1 821 753	1 865 634	Primes cédées	3.4.1.1.2
8 309 649	8 673 798	8 675 213	7 458 763	7 706 135	Primes nettes émises	3.4.1.1.3
<b>Assurance directe</b>						<b>3.4.1.2</b>
9 224 826	9 321 710	9 176 038	7 803 936	8 043 737	Primes brutes	3.4.1.2.1
1 457 994	1 673 630	1 694 414	..	..	Primes cédées	3.4.1.2.2
7 766 832	7 648 080	7 481 624	..	..	Primes nettes émises	3.4.1.2.3
<b>Réassurance acceptée</b>						<b>3.4.1.3</b>
627 286	1 132 071	1 277 272	1 476 580	1 528 032	Primes brutes	3.4.1.3.1
84 469	106 353	83 683	..	..	Primes cédées	3.4.1.3.2
542 817	1 025 718	1 193 589	..	..	Primes nettes émises	3.4.1.3.3
<b>Assurance automobile</b>						<b>3.4.2</b>
<b>Total</b>						<b>3.4.2.1</b>
5 122 857	5 725 442	5 856 685	3 592 064	3 689 407	Primes brutes	3.4.2.1.1
823 316	1 031 448	1 048 557	104 371	101 283	Primes cédées	3.4.2.1.2
4 299 541	4 693 994	4 817 126	3 489 434	3 588 124	Primes nettes émises	3.4.2.1.3
<b>Assurance directe</b>						<b>3.4.2.2</b>
4 799 261	4 941 279	4 903 950	3 541 532	3 642 657	Primes brutes	3.4.2.2.1
822 973	1 031 047	1 043 224	..	..	Primes cédées	3.4.2.2.2
3 976 288	3 910 232	3 860 726	..	..	Primes nettes émises	3.4.2.2.3
<b>Réassurance acceptée</b>						<b>3.4.2.3</b>
323 596	784 163	961 735	50 532	46 750	Primes brutes	3.4.2.3.1
343	401	5 335	..	..	Primes cédées	3.4.2.3.2
323 253	783 762	956 400	..	..	Primes nettes émises	3.4.2.3.3
<b>Maritime et aviation</b>						<b>3.4.3</b>
<b>Total</b>						<b>3.4.3.1</b>
354 991	417 363	388 539	272 844	295 485	Primes brutes	3.4.3.1.1
168 233	197 249	161 508	78 565	82 964	Primes cédées	3.4.3.1.2
186 758	220 114	227 031	194 281	212 521	Primes nettes émises	3.4.3.1.3
<b>Assurance directe</b>						<b>3.4.3.2</b>
232 099	246 885	249 195	208 031	224 267	Primes brutes	3.4.3.2.1
119 947	125 653	116 491	..	..	Primes cédées	3.4.3.2.2
112 152	121 232	132 704	..	..	Primes nettes émises	3.4.3.2.3
<b>Réassurance acceptée</b>						<b>3.4.3.3</b>
122 892	170 478	139 344	64 813	71 218	Primes brutes	3.4.3.3.1
48 286	71 596	45 017	..	..	Primes cédées	3.4.3.3.2
74 606	98 882	94 327	..	..	Primes nettes émises	3.4.3.3.3

# JAPAN

## 3. Detailed results (cont.)

Million JPY

	1996	1997	1998	1999	2000	
<b>3.4.4</b>	<b>Freight</b>					
<b>3.4.4.1</b>	<b>Total</b>					
3.4.4.1.1	Gross premiums	78 893	78 119	73 287	68 605	71 384
3.4.4.1.2	Ceded premiums	16 632	15 614	13 127	9 735	11 422
3.4.4.1.3	Net written premiums	62 261	62 505	60 160	58 870	59 962
<b>3.4.4.2</b>	<b>Direct business</b>					
3.4.4.2.1	Gross premiums	70 212	70 667	66 976	66 087	67 426
3.4.4.2.2	Ceded premiums	..	..	..	..	11 384
3.4.4.2.3	Net written premiums	..	..	..	..	56 042
<b>3.4.4.3</b>	<b>Reinsurance accepted</b>					
3.4.4.3.1	Gross premiums	8 681	7 452	6 311	4 732	3 958
3.4.4.3.2	Ceded premiums	..	..	..	..	38
3.4.4.3.3	Net written premiums	..	..	..	..	3 920
<b>3.4.5</b>	<b>Fire and property damages</b>					
<b>3.4.5.1</b>	<b>Total</b>					
3.4.5.1.1	Gross premiums	2 223 587	2 227 719	2 079 333	1 982 209	1 868 861
3.4.5.1.2	Ceded premiums	305 431	324 796	297 300	256 000	300 818
3.4.5.1.3	Net written premiums	1 220 011	1 234 662	1 782 033	1 726 209	1 568 043
<b>3.4.5.2</b>	<b>Direct business</b>					
3.4.5.2.1	Gross premiums	2 065 268	2 067 196	1 932 150	1 903 028	1 757 198
3.4.5.2.2	Ceded premiums	..	..	..	..	289 341
3.4.5.2.3	Net written premiums	..	..	..	..	1 467 857
<b>3.4.5.3</b>	<b>Reinsurance accepted</b>					
3.4.5.3.1	Gross premiums	158 319	160 523	147 183	119 446	111 663
3.4.5.3.2	Ceded premiums	..	..	..	..	11 477
3.4.5.3.3	Net written premiums	..	..	..	..	100 186
<b>3.4.6</b>	<b>Pecuniary losses</b>					
<b>3.4.6.1</b>	<b>Total</b>					
3.4.6.1.1	Gross premiums	103 946	80 728	92 444	84 584	96 657
3.4.6.1.2	Ceded premiums	6 520	7 206	7 455	8 522	12 316
3.4.6.1.3	Net written premiums	77 050	59 272	84 989	76 062	86 391
<b>3.4.6.2</b>	<b>Direct business</b>					
3.4.6.2.1	Gross premiums	99 962	76 249	87 601	89 598	99 741
3.4.6.2.2	Ceded premiums	..	..	..	..	12 228
3.4.6.2.3	Net written premiums	..	..	..	..	80 150
<b>3.4.6.3</b>	<b>Reinsurance accepted</b>					
3.4.6.3.1	Gross premiums	3 984	4 479	4 843	4 512	4 279
3.4.6.3.2	Ceded premiums	..	..	..	..	88
3.4.6.3.3	Net written premiums	..	..	..	..	4 191
<b>3.4.7</b>	<b>General liability</b>					
<b>3.4.7.1</b>	<b>Total</b>					
3.4.7.1.1	Gross premiums	327 386	342 601	338 837	314 215	347 607
3.4.7.1.2	Ceded premiums	38 937	38 760	37 954	20 499	39 942
3.4.7.1.3	Net written premiums	288 449	303 841	300 883	293 716	307 665
<b>3.4.7.2</b>	<b>Direct business</b>					
3.4.7.2.1	Gross premiums	312 436	327 888	323 813	325 568	336 291
3.4.7.2.2	Ceded premiums	..	..	..	..	36 861
3.4.7.2.3	Net written premiums	..	..	..	..	299 430
<b>3.4.7.3</b>	<b>Reinsurance accepted</b>					
3.4.7.3.1	Gross premiums	14 950	14 713	15 024	9 152	11 316
3.4.7.3.2	Ceded premiums	..	..	..	..	3 081
3.4.7.3.3	Net written premiums	..	..	..	..	8 235
<b>3.4.8</b>	<b>Accident and health</b>					
<b>3.4.8.1</b>	<b>Total</b>					
3.4.8.1.1	Gross premiums	3 169 321	2 933 007	2 542 639	2 155 177	2 094 741
3.4.8.1.2	Ceded premiums	104 853	110 401	112 771	27 788	123 836
3.4.8.1.3	Net written premiums	921 394	896 228	2 429 868	2 127 389	1 970 905
<b>3.4.8.2</b>	<b>Direct business</b>					
3.4.8.2.1	Gross premiums	3 153 041	2 919 457	2 530 295	2 276 325	2 084 537
3.4.8.2.2	Ceded premiums	..	..	..	..	115 862
3.4.8.2.3	Net written premiums	..	..	..	..	1 968 675
<b>3.4.8.3</b>	<b>Reinsurance accepted</b>					
3.4.8.3.1	Gross premiums	16 280	13 550	12 344	8 937	10 204
3.4.8.3.2	Ceded premiums	..	..	..	..	7 974
3.4.8.3.3	Net written premiums	..	..	..	..	2 230

## 3. Résultats détaillés (cont.)

Millions JPY

2001	2002	2003	2004	2005		
					<b>Frêt</b>	<b>3.4.4</b>
					<b>Total</b>	<b>3.4.4.1</b>
68 671	67 645	69 412	74 838	76 300	Primes brutes	3.4.4.1.1
10 548	11 076	11 415	12 931	12 342	Primes cédées	3.4.4.1.2
58 123	56 569	57 997	61 911	63 958	Primes nettes émises	3.4.4.1.3
					<b>Assurance directe</b>	<b>3.4.4.2</b>
65 677	65 414	67 208	68 571	70 458	Primes brutes	3.4.4.2.1
10 562	11 036	11 368	..	..	Primes cédées	3.4.4.2.2
55 115	54 378	55 840	..	..	Primes nettes émises	3.4.4.2.3
					<b>Réassurance acceptée</b>	<b>3.4.4.3</b>
2 994	2 231	2 204	6 267	5 842	Primes brutes	3.4.4.3.1
-14	40	47	..	..	Primes cédées	3.4.4.3.2
3 008	2 191	2 157	..	..	Primes nettes émises	3.4.4.3.3
					<b>Incendie et dommages aux biens</b>	<b>3.4.5</b>
					<b>Total</b>	<b>3.4.5.1</b>
1 802 256	1 782 223	1 756 687	1 409 511	1 542 366	Primes brutes	3.4.5.1.1
320 592	316 490	332 861	411 906	459 797	Primes cédées	3.4.5.1.2
1 481 664	1 465 733	1 423 826	997 603	1 082 569	Primes nettes émises	3.4.5.1.3
					<b>Assurance directe</b>	<b>3.4.5.2</b>
1 684 631	1 673 812	1 649 307	1 142 825	1 233 043	Primes brutes	3.4.5.2.1
306 184	303 098	318 464	..	..	Primes cédées	3.4.5.2.2
1 378 447	1 370 714	1 330 843	..	..	Primes nettes émises	3.4.5.2.3
					<b>Réassurance acceptée</b>	<b>3.4.5.3</b>
117 625	108 411	107 380	266 686	309 323	Primes brutes	3.4.5.3.1
14 408	13 392	14 397	..	..	Primes cédées	3.4.5.3.2
103 217	95 019	92 983	..	..	Primes nettes émises	3.4.5.3.3
					<b>Pertes pécuniaires</b>	<b>3.4.6</b>
					<b>Total</b>	<b>3.4.6.1</b>
101 549	94 693	88 531	55 826	54 175	Primes brutes	3.4.6.1.1
15 625	15 690	14 205	6 207	6 634	Primes cédées	3.4.6.1.2
87 949	81 333	74 867	49 619	47 541	Primes nettes émises	3.4.6.1.3
					<b>Assurance directe</b>	<b>3.4.6.2</b>
93 092	87 247	79 783	44 106	43 454	Primes brutes	3.4.6.2.1
15 552	15 651	13 939	..	..	Primes cédées	3.4.6.2.2
73 685	67 178	63 630	..	..	Primes nettes émises	3.4.6.2.3
					<b>Réassurance acceptée</b>	<b>3.4.6.3</b>
12 312	11 864	10 962	11 720	10 721	Primes brutes	3.4.6.3.1
73	39	266	..	..	Primes cédées	3.4.6.3.2
12 239	11 825	10 696	..	..	Primes nettes émises	3.4.6.3.3
					<b>Responsabilité générale</b>	<b>3.4.7</b>
					<b>Total</b>	<b>3.4.7.1</b>
374 892	378 549	399 937	430 729	461 761	Primes brutes	3.4.7.1.1
42 701	40 837	40 420	40 071	44 533	Primes cédées	3.4.7.1.2
332 191	337 712	359 518	390 658	417 228	Primes nettes émises	3.4.7.1.3
					<b>Assurance directe</b>	<b>3.4.7.2</b>
359 324	362 113	385 582	406 990	434 252	Primes brutes	3.4.7.2.1
38 624	38 197	38 103	..	..	Primes cédées	3.4.7.2.2
320 700	323 916	347 479	..	..	Primes nettes émises	3.4.7.2.3
					<b>Réassurance acceptée</b>	<b>3.4.7.3</b>
15 568	16 436	14 356	23 739	27 509	Primes brutes	3.4.7.3.1
4 077	2 640	2 317	..	..	Primes cédées	3.4.7.3.2
11 491	13 796	12 038	..	..	Primes nettes émises	3.4.7.3.3
					<b>Accident et santé</b>	<b>3.4.8</b>
					<b>Total</b>	<b>3.4.8.1</b>
1 887 259	1 849 378	1 747 237	..	891 455	Primes brutes	3.4.8.1.1
124 318	135 985	129 054	..	135 409	Primes cédées	3.4.8.1.2
1 762 941	1 713 393	1 618 182	777 293	756 046	Primes nettes émises	3.4.8.1.3
					<b>Assurance directe</b>	<b>3.4.8.2</b>
1 873 373	1 832 055	1 729 631	854 233	868 032	Primes brutes	3.4.8.2.1
114 226	120 600	121 940	..	..	Primes cédées	3.4.8.2.2
1 759 147	1 711 455	1 607 691	..	..	Primes nettes émises	3.4.8.2.3
					<b>Réassurance acceptée</b>	<b>3.4.8.3</b>
13 886	17 323	17 605	..	23 423	Primes brutes	3.4.8.3.1
10 092	15 385	7 114	..	..	Primes cédées	3.4.8.3.2
3 794	1 938	10 492	..	..	Primes nettes émises	3.4.8.3.3

# JAPAN

## 3. Detailed results (cont.)

Million JPY

	1996	1997	1998	1999	2000	
<b>3.4.10</b>	<b>Others</b>					
<b>3.4.10.1</b>	<b>Total</b>					
3.4.10.1.1	Gross premiums	174 872	162 754	149 250	139 063	136 749
3.4.10.1.2	Ceded premiums	68 911	52 808	48 132	36 792	34 790
3.4.10.1.3	Net written premiums	105 961	109 946	101 118	102 271	102 253
<b>3.4.10.2</b>	<b>Direct business</b>					
3.4.10.2.1	Gross premiums	131 155	131 387	126 076	120 612	122 469
3.4.10.2.2	Ceded premiums	..	..	..	..	26 341
3.4.10.2.3	Net written premiums	..	..	..	..	93 738
<b>3.4.10.3</b>	<b>Reinsurance accepted</b>					
3.4.10.3.1	Gross premiums	43 717	31 367	23 174	18 622	16 670
3.4.10.3.2	Ceded premiums	..	..	..	..	8 449
3.4.10.3.3	Net written premiums	..	..	..	..	8 221
<b>3.4.11</b>	<b>Treaty reinsurance</b>					
<b>3.4.11.1</b>	<b>Total</b>					
3.4.11.1.1	Gross premiums	-	-	-	-	10 593
3.4.11.1.2	Ceded premiums	-	-	-	-	8 249
<b>3.4.11.2</b>	<b>Direct business</b>					
3.4.11.2.2	Ceded premiums	..	..	..	..	7 513
3.4.11.2.3	Net written premiums	..	..	..	..	2 240
<b>3.4.11.3</b>	<b>Reinsurance accepted</b>					
3.4.11.3.1	Gross premiums	-	-	-	-	840
3.4.11.3.2	Ceded premiums	..	..	..	..	736
3.4.11.3.3	Net written premiums	..	..	..	..	104
<b>3.5</b>	<b>Gross claims payments</b>					
<b>3.5.1</b>	<b>Life</b>					
<b>3.5.1.1</b>	<b>Domestic companies</b>					
3.5.1.1.1	Foreign controlled companies	..	..	..	..	327 199
<b>3.5.1.2</b>	<b>Foreign companies (branches)</b>					
		..	..	..	..	99 287
<b>3.5.2</b>	<b>Non-life</b>					
<b>3.5.2.1</b>	<b>Domestic companies</b>					
3.5.2.1.1	Foreign controlled companies	..	..	..	..	20 138
<b>3.5.2.2</b>	<b>Foreign companies (branches)</b>					
		..	..	..	..	158 599
<b>3.6</b>	<b>Gross operating expenses</b>					
<b>3.6.1</b>	<b>Life</b>					
<b>3.6.1.1</b>	<b>Domestic companies</b>					
3.6.1.1.1	Foreign controlled companies	..	..	..	..	3 529 981
<b>3.6.1.2</b>	<b>Foreign companies (branches)</b>					
		..	..	..	..	279 175
<b>3.6.2</b>	<b>Non-life</b>					
<b>3.6.2.1</b>	<b>Domestic companies</b>					
3.6.2.1.1	Foreign controlled companies	..	..	..	..	2 592 269
<b>3.6.2.2</b>	<b>Foreign companies (branches)</b>					
		..	..	..	..	62 314
<b>3.7</b>	<b>Commissions</b>					
<b>3.7.1</b>	<b>Life</b>					
<b>3.7.1.3</b>	<b>Direct business</b>					
3.7.1.3.1	Domestic companies	..	..	..	..	..
3.7.1.3.1.1	Foreign controlled companies	..	..	..	..	..
3.7.1.3.2	Foreign companies (branches)	..	..	..	..	..
<b>3.7.2</b>	<b>Non-life</b>					
<b>3.7.2.1</b>	<b>Domestic companies</b>					
3.7.2.1.1	Foreign controlled companies	..	..	..	..	..
<b>3.7.2.2</b>	<b>Foreign companies (branches)</b>					
		..	..	..	..	..
<b>3.7.2.3</b>	<b>Direct business</b>					
3.7.2.3.1	Domestic companies	..	..	..	..	..
3.7.2.3.1.1	Foreign controlled companies	..	..	..	..	..
3.7.2.3.2	Foreign companies (branches)	..	..	..	..	..
<b>3.7.2.4</b>	<b>Reinsurance accepted</b>					
3.7.2.4.1	Domestic companies	..	..	..	..	..
3.7.2.4.1.1	Foreign controlled companies	..	..	..	..	..
3.7.2.4.2	Foreign companies (branches)	..	..	..	..	..



3. Résultats détaillés (cont.)

Millions JPY

2001	2002	2003	2004	2005		
					<b>Autres</b>	<b>3.4.10</b>
					<b>Total</b>	<b>3.4.10.1</b>
133 411	131 149	128 460	..	2 560 820	Primes brutes	3.4.10.1.1
34 095	26 830	34 381	..	1 022 672	Primes cédées	3.4.10.1.2
100 482	104 950	96 666	1 497 964	1 538 148	Primes nettes émises	3.4.10.1.3
					<b>Assurance directe</b>	<b>3.4.10.2</b>
117 369	112 905	111 382	1 537 648	1 527 574	Primes brutes	3.4.10.2.1
25 738	23 832	25 225	..	..	Primes cédées	3.4.10.2.2
90 072	87 064	80 755	..	..	Primes nettes émises	3.4.10.2.3
					<b>Réassurance acceptée</b>	<b>3.4.10.3</b>
17 601	20 253	22 480	..	1 033 246	Primes brutes	3.4.10.3.1
8 357	2 998	9 156	..	..	Primes cédées	3.4.10.3.2
9 244	17 255	13 324	..	..	Primes nettes émises	3.4.10.3.3
					<b>Réassurance obligatoire</b>	<b>3.4.11</b>
					<b>Total</b>	<b>3.4.11.1</b>
6 226	7 339	8 822	..	..	Primes brutes	3.4.11.1.1
3 035	4 378	5 696	..	..	Primes cédées	3.4.11.1.2
					<b>Assurance directe</b>	<b>3.4.11.2</b>
4 188	4 516	5 660	..	..	Primes cédées	3.4.11.2.2
1 226	1 911	1 956	..	..	Primes nettes émises	3.4.11.2.3
					<b>Réassurance acceptée</b>	<b>3.4.11.3</b>
812	912	1 206	..	..	Primes brutes	3.4.11.3.1
-1 153	-138	34	..	..	Primes cédées	3.4.11.3.2
1 965	1 050	1 172	..	..	Primes nettes émises	3.4.11.3.3
					<b>Sinistres bruts</b>	<b>3.5</b>
<b>7 611 704</b>	<b>7 766 381</b>	<b>7 295 654</b>	<b>6 323 601</b>	<b>20 536 200</b>	<b>Vie</b>	<b>3.5.1</b>
<b>7 509 792</b>	<b>7 663 472</b>	<b>7 185 255</b>	<b>6 207 978</b>	<b>19 621 949</b>	<b>Entreprises nationales</b>	<b>3.5.1.1</b>
783 644	709 401	684 594	583 203	2 803 797	Entreprises sous contrôle étranger	3.5.1.1.1
<b>101 912</b>	<b>102 909</b>	<b>110 399</b>	<b>115 623</b>	<b>914 251</b>	<b>Succursales d'entreprises étrangères</b>	<b>3.5.1.2</b>
<b>4 332 289</b>	<b>4 208 511</b>	<b>4 218 708</b>	<b>4 715 821</b>	<b>4 391 515</b>	<b>Non-vie</b>	<b>3.5.2</b>
<b>4 189 993</b>	<b>4 061 219</b>	<b>4 077 886</b>	<b>4 565 961</b>	<b>4 208 118</b>	<b>Entreprises nationales</b>	<b>3.5.2.1</b>
28 700	28 235	28 104	30 066	30 807	Entreprises sous contrôle étranger	3.5.2.1.1
<b>142 296</b>	<b>147 292</b>	<b>140 822</b>	<b>149 860</b>	<b>152 590</b>	<b>Succursales d'entreprises étrangères</b>	<b>3.5.2.2</b>
					<b>Dépenses brutes</b>	<b>3.6</b>
<b>3 756 359</b>	<b>3 595 136</b>	<b>3 570 657</b>	<b>3 564 418</b>	<b>3 667 139</b>	<b>Vie</b>	<b>3.6.1</b>
<b>3 451 463</b>	<b>3 257 541</b>	<b>3 163 944</b>	<b>3 113 908</b>	<b>3 193 276</b>	<b>Entreprises nationales</b>	<b>3.6.1.1</b>
491 848	479 605	489 480	557 232	617 116	Entreprises sous contrôle étranger	3.6.1.1.1
<b>304 896</b>	<b>337 595</b>	<b>406 713</b>	<b>450 510</b>	<b>473 863</b>	<b>Succursales d'entreprises étrangères</b>	<b>3.6.1.2</b>
<b>2 601 312</b>	<b>2 594 640</b>	<b>2 641 624</b>	<b>1 657 702</b>	<b>1 659 997</b>	<b>Non-vie</b>	<b>3.6.2</b>
<b>2 535 450</b>	<b>2 533 902</b>	<b>2 581 068</b>	<b>1 561 548</b>	<b>1 554 052</b>	<b>Entreprises nationales</b>	<b>3.6.2.1</b>
24 532	26 845	26 537	24 854	25 746	Entreprises sous contrôle étranger	3.6.2.1.1
<b>65 862</b>	<b>60 738</b>	<b>60 556</b>	<b>96 154</b>	<b>105 945</b>	<b>Succursales d'entreprises étrangères</b>	<b>3.6.2.2</b>
					<b>Commissions</b>	<b>3.7</b>
..	..	..	..	..	<b>Vie</b>	<b>3.7.1</b>
..	..	<b>327 780</b>	<b>435 296</b>	..	<b>Assurances directes</b>	<b>3.7.1.3</b>
..	..	234 534	321 472	..	Entreprises nationales	3.7.1.3.1
..	..	78 884	142 881	..	Entreprises sous contrôle étranger	3.7.1.3.1.1
..	..	93 246	113 824	..	Succursales d'entreprises étrangères	3.7.1.3.2
..	..	<b>1 347 008</b>	<b>1 388 756</b>	<b>1 428 368</b>	<b>Non-vie</b>	<b>3.7.2</b>
..	..	<b>1 288 577</b>	<b>1 322 994</b>	<b>1 354 688</b>	<b>Entreprises nationales</b>	<b>3.7.2.1</b>
..	..	15 524	17 028	18 260	Entreprises sous contrôle étranger	3.7.2.1.1
..	..	<b>58 431</b>	<b>65 762</b>	<b>73 680</b>	<b>Succursales d'entreprises étrangères</b>	<b>3.7.2.2</b>
..	..	<b>1 232 095</b>	<b>1 276 173</b>	<b>1 311 716</b>	<b>Assurances directes</b>	<b>3.7.2.3</b>
..	..	1 178 111	1 218 069	1 249 372	Entreprises nationales	3.7.2.3.1
..	..	13 724	15 294	16 263	Entreprises sous contrôle étranger	3.7.2.3.1.1
..	..	53 984	58 104	62 344	Succursales d'entreprises étrangères	3.7.2.3.2
..	..	<b>114 913</b>	<b>112 583</b>	<b>116 652</b>	<b>Réassurance acceptée</b>	<b>3.7.2.4</b>
..	..	110 466	104 925	105 316	Entreprises nationales	3.7.2.4.1
..	..	1 800	1 734	1 997	Entreprises sous contrôle étranger	3.7.2.4.1.1
..	..	4 447	7 658	11 336	Succursales d'entreprises étrangères	3.7.2.4.2

## Methodological Notes

### General remarks:

Figures are for the fiscal year (1 April of the year in question to 31 March of the following year).

### Definition of foreign-controlled companies:

Companies owned by foreign shareholders to the extent of 50 per cent or more of their capital.

### 2.2. Number of employees:

- a) Employees of insurance companies do not include part-time employees.
- b) Intermediaries include agents whose main activities are not insurance.

### 3.1. Business written in the reporting country:

- a) The statistics for life insurance companies are before deduction of refund premiums.
- b) From 1998, gross premiums for non-life insurance are before deduction of the savings-portion of maturity-refund-type insurance. Before 1998, this was not the case for net written premiums. Therefore, before 1998, non-life net written premiums do not correspond to "gross premiums less ceded premiums".

### 3.2. Business written abroad:

In the non-life category, some subsidiaries are unable to supply separate figures for "Direct Business" and "Reinsurance Premiums Accepted".

### 3.3. Outstanding investment by direct insurance companies:

- a) The acquisition cost valuation method is applied in general. Depreciation of real estate, other than land for investment, is done by applying a fixed percentage based on the reducing balance method. Listed securities are valued on a cost or market basis, whichever is lower.
- b) Since 1996, "Mortgage Loans" are included in "Loans other than Mortgage Loans".
- c) "Other Investments" include deposits, call loans, monetary receivables bought, commodity securities, money, trusts, etc. Since 1998, "Foreign Shares and Bonds" are included in "Other Investments".

## Notes méthodologiques

### Remarques générales :

Les chiffres sont ceux de l'année fiscale (1 avril de l'année examinée au 31 mars de l'année suivante).

### Définition des entreprises sous contrôle étranger :

Compagnies détenues par des actionnaires étrangers à hauteur de 50 pour cent au moins du capital.

### 2.2. Nombre d'employés :

- a) Les effectifs employés à temps partiel ne sont pas inclus dans « Effectifs employés ».
- b) Les agents dont l'assurance n'est pas l'activité principale figurent dans les « intermédiaires ».

### 3.1. Opérations conclues dans le pays déclarant :

- a) Les chiffres concernant les entreprises d'assurance-vie s'entendent avant déduction des primes de remboursement.
- b) Les primes brutes pour l'assurance non-vie comprennent l'élément épargne des « assurances avec remboursement à l'échéance ». Avant 1998, ce n'est pas le cas des primes nettes émises. Dès lors, avant 1998, les primes nettes émises de l'assurance non-vie ne correspondent pas aux « primes brutes moins primes cédées ».

### 3.2. Opérations conclues à l'étranger :

Dans la partie non-vie, certaines filiales ne sont pas en mesure de fournir des chiffres distincts pour les « assurance directes » et les « réassurances acceptées ».

### 3.3. Encours des placements des entreprises d'assurances directes :

- a) La méthode de l'évaluation au coût d'acquisition est généralement appliquée. L'amortissement de l'immobilier (autre que les terrains) à des fins de placement s'effectue par application d'un pourcentage fixe sur la base de la méthode de l'amortissement dégressif. L'évaluation des valeurs cotées s'effectue sur la base du coût d'acquisition ou du prix du marché (en choisissant le chiffre le plus bas).
- b) Depuis 1996, les prêts hypothécaires sont inclus dans les « Prêts autres qu'hypothécaires ».
- c) Autres investissements : inclut les dépôts, prêts au jour le jour, « Monetary Receivables Bought », « Commodity Securities », fonds de gestion de patrimoine, etc. Depuis 1998, les actions et obligations étrangères sont incluses dans les « autres investissements ».

### 3.4. Breakdown of non-life premiums:

Premiums for fire and property damage insurance and for accident and health insurance are before deduction of the savings-portion of maturity-refund-type insurance.

The following services and entities are not included in the data:

#### 1. Postal Life Insurance

This non-profit service operated by the government provides life insurance which is made available to people nation-wide, thereby ensuring the economic stability of the people and promoting their well-being. It is operated by the Ministry of Posts and Telecommunications under the provisions of the Postal Life Insurance Law. Its budget and accounts are subject to deliberation by the Diet.

#### 2. Environmental Sanitation Trade Association Mutual Aid

The environmental sanitation associations are entities whose purpose is to improve the sanitation standard through ensuring the soundness of the businesses related to environmental sanitation, thereby securing the interests of the consumers as well. They are established by law and provide, as part of their operations, non-profit services similar to life and fire insurance to their members.

#### 3. Shopping Centre Promotion Association Mutual Aid

Non-profit services similar to fire insurance are provided by shopping centre promotion associations to their members, based on the unique nature of the shopping centres in which many shops are clustered close together in a relatively small area. Most of the associations are small and only a very small number actually conduct mutual aid services.

#### 4. Consumers' Co-operation Association Mutual Aid

The consumers' co-operative associations are entities by law whose purpose is to promote the spontaneous development of the local associations, thereby securing the stability of peoples lives and promoting their lifestyle. Consumers' co-operative associations and their federation provide non-profit mutual aid services including life and automobile insurance to their members.

### 3.4. Ventilation des primes non-vie :

Les primes d'assurance incendie et dommages aux biens, ainsi que celles d'assurance-accident et maladie, sont calculées avant déduction de la composante épargne des « assurances avec remboursement à l'échéance ».

Les services et entités suivants ne sont pas inclus dans les données statistiques :

#### 1. Assurance-vie de la Poste

Ce service à but non lucratif administré par l'État distribue des assurances vie auprès de la population dans tout le pays, ce qui contribue à la stabilité économique de la population et à son bien-être. Il est administré par le ministère de la Poste et des Télécommunications conformément aux dispositions de la loi sur l'assurance vie de la poste. Son budget et sa comptabilité font l'objet de délibérations à la Diète.

#### 2. Assistance mutuelle des associations d'entreprises soumises aux normes d'hygiène et de conditions sanitaires

Les associations d'entreprises soumises aux normes d'hygiène et de conditions sanitaires sont des entités dont le but est d'améliorer les normes d'hygiène et de conditions sanitaires en veillant au bon état sanitaire des entreprises concernées, ce qui va dans le sens des intérêts des consommateurs. Ces associations sont établies conformément à la loi correspondante. Les associations fournissent, dans le cadre de leur exploitation, des services sans but lucratif assimilables à des assurances vie ou assurance incendie à leurs adhérents.

#### 3. Assistance mutuelle des associations de promotion des centres commerciaux

Ces services sans but lucratif assimilables à des assurances incendie sont fournis par les associations de promotion des centres commerciaux à leurs adhérents, en raison des caractéristiques spécifiques des centres commerciaux dans lesquels de nombreuses boutiques sont concentrées sur une surface relativement petite. La plupart des associations sont petites et elles sont très peu nombreuses à fournir effectivement des services d'assistance mutuelle.

#### 4. Assistance mutuelle des coopératives de consommateurs

Les coopératives de consommateurs sont des associations établies conformément à la loi et dont l'objet est de promouvoir le développement spontané des associations locales, ce qui contribue à la stabilité économique de la population et à la mise en valeur de son mode de vie. Les coopératives de consommateurs et leur fédération fournissent à leurs adhérents des services sans but lucratif d'assistance mutuelle, notamment dans le domaine de l'assurance vie ou de l'assurance automobile.

### **5. Forest Co-operative Association Mutual Aid for Forest Disaster**

This system is established by law and it aims at improving the economic and social status of forest owners and securing sustained yield from the forests as well as increasing their potential output, thereby contributing to the development of the national economy. The National Federation of Forest Owners' Co-operative Associations operates this system on a non-profit basis, which is similar to a non-life insurance for forest owners.

### **6. Fishery Co-operative Association Mutual Aid**

This system is established by law and it aims to promote the development of local associations for fishermen and fish processors thereby promoting their economic and social status and improving the potential output of fisheries, as well as developing the national economy. Fishery co-operative associations provide non-profit services similar to life and non-life insurance to their members.

### **7. Small and Medium Enterprise Co-operative Association Mutual Aid**

These associations composed of small and medium enterprises in certain areas provide non-profit services similar to life and non-life insurance to their members. The total number of such co-operative associations amounts to approximately 49 000 throughout Japan. While there are no detailed statistics, the usual types of services are as follow :

#### **i) Fire mutual aid provided by Fire Insurance Co-operative**

These associations composed of small and medium enterprises provide, on the principle of mutual aid, non-profit services similar to fire insurance to insure their members against loss caused by fire.

#### **ii) Automobile mutual aid provided by Motor Insurance Co-operative**

These associations composed of small and medium enterprises provide, on the principle of mutual aid, non-profit services similar to automobile insurance to insure their members against accidents associated with the possession, use and control of privately-owned cars.

### **8. Agricultural co-operative Association Mutual Aid**

This system is established by law and aims to promote the development of local farmers associations, thereby improving the potential output of agriculture and promoting their economic and social status, as well as developing the national

### **5. Assistance mutuelle des coopératives sylvicoles au titre des calamités**

Ce dispositif a été mis en place conformément à la loi et vise à améliorer le statut économique et social des propriétaires d'exploitations sylvicoles, à garantir un rendement durable des forêts ainsi qu'à accroître leur production potentielle, ce qui contribue au développement de l'économie nationale. La Fédération nationale des coopératives de propriétaires d'exploitations sylvicoles administre ce dispositif sans but lucratif qui est analogue à une assurance non-vie pour les exploitations sylvicoles.

### **6. Assistance mutuelle des coopératives de pêche**

Ce dispositif a été mis en place conformément à la Loi et vise à promouvoir le développement des associations locales de pêcheurs et d'intervenants de la transformation du produit de la pêche, ce qui favorise leur statut économique et social, améliore la production potentielle des pêcheries et contribue par là-même au développement de l'économie nationale. Les coopératives de pêche fournissent à leurs adhérents des services sans but lucratif assimilables à des assurances-vie et non-vie.

### **7. Assistance mutuelle des coopératives de PME**

Ces associations composées de petites et moyennes entreprises de certaines zones fournissent à leurs adhérents des services sans but lucratif assimilables à des assurances-vie et non-vie. Le nombre total de ces coopératives s'élève approximativement à 49 000 dans tout le Japon. Même si l'on ne dispose pas de statistiques précises, leurs services habituels sont les suivants :

#### **i) Assistance mutuelle incendie des coopératives d'assurance incendie**

Ces coopératives composées de PME fournissent, selon le principe de l'assistance mutuelle, des services sans but lucratif assimilables à des assurances incendie afin de couvrir les adhérents contre les sinistres provoqués par le feu.

#### **ii) Assistance mutuelle automobile des coopératives d'assurance des véhicules à moteur**

Ces coopératives composées de PME fournissent, selon le principe de l'assistance mutuelle, des services sans but lucratif assimilables à des assurances automobile afin de couvrir les adhérents contre les accidents liés à la possession, à l'utilisation et au contrôle de véhicules personnels.

### **8. Assistance mutuelle des coopératives agricoles**

Ce dispositif a été mis en place conformément à la Loi et vise à promouvoir le développement des associations collectives d'agriculteurs, ce qui améliore la production potentielle de l'agriculture, favorise leur statut économique et social et contribue au développement de l'économie

economy. Agricultural co-operative associations and their federation provide, as a single entity, non-profit services similar to life and non-life insurance to their members.

### **9. Employee mutual aid**

Employee unions and the national federation of unions mutual aid, which are voluntarily organised by employees with the main purpose of promoting their economic status, particularly by maintaining and improving, provide non-profit services similar to life and non-life insurance to their members.

nationale. Les coopératives agricoles et leur fédération fournissent à leurs adhérents, en tant qu'organisme unique, des services sans but lucratif assimilables à des assurances-vie et non-vie.

### **9. Assistance mutuelle des syndicats de salariés**

Les syndicats de salariés et la fédération nationale d'assistance mutuelle des syndicats, qui sont organisées volontairement par les salariés avec pour principal objectif de promouvoir leur statut économique, et plus particulièrement de maintenir et améliorer les normes du travail, fournissent à leurs adhérents des services sans but lucratif assimilables à des assurances-vie et non-vie.



## Korea / Corée

1. Main aggregates .....	278
1. Principaux agrégats .....	279
2. Number of companies and employees in the reporting country.....	278
2. Nombre d'entreprises et d'employés dans le pays déclarant.....	279
3. Detailed results .....	280
3. Résultats détaillés .....	281
<i>Methodological Notes / Notes méthodologiques .....</i>	<i>292</i>

# KOREA

## 1. Main aggregates

Million KRW

	1996	1997	1998	1999	2000
<b>1.1 Business written in the reporting country</b>					
1.1.1 Gross premiums	51 334 249	58 651 324	68 035 102	62 968 195	70 013 392
1.1.1.1 Life	37 287 204	41 960 724	51 474 832	46 990 993	51 840 486
1.1.1.2 Non-life	14 047 045	16 690 600	16 560 270	15 977 202	18 172 906
1.1.2 Ceded premiums	1 701 549	1 879 339	2 035 687	2 231 062	3 149 482
1.1.2.1 Life	114 551	209 132	149 576	210 448	781 622
1.1.2.2 Non-life	1 586 998	1 670 207	1 886 111	2 020 614	2 367 860
1.1.3 Net written premiums	49 632 700	56 771 985	65 999 415	60 737 133	66 863 910
1.1.3.1 Life	37 172 653	41 751 592	51 325 256	46 780 545	51 058 864
1.1.3.2 Non-life	12 460 047	15 020 393	14 674 159	13 956 588	15 805 046
<b>1.2 Business written abroad</b>					
1.2.1 Gross premiums	..	..	99 002	103 085	..
1.2.1.1 Life	..	..	-	-	..
1.2.1.2 Non-life	50 242	78 509	99 002	103 085	119 146
1.2.2 Ceded premiums	..	..	45 536	48 329	..
1.2.2.1 Life	..	..	-	-	..
1.2.2.2 Non-life	22 984	40 374	45 536	48 329	58 855
1.2.3 Net written premiums	..	..	53 466	54 756	..
1.2.3.1 Life	..	..	-	-	..
1.2.3.2 Non-life	27 258	38 135	53 466	54 756	60 291
<b>1.3 Outstanding investment by direct insurance companies</b>	<b>87 510 606</b>	<b>110 693 476</b>	<b>113 191 102</b>	<b>116 365 322</b>	<b>129 314 353</b>
1.3.1 Life	75 577 044	92 387 008	92 298 237	95 223 486	106 115 687
1.3.2 Non-life	11 933 562	18 306 468	20 892 865	21 141 836	23 198 666
<b>1.4 Gross claims payments</b>	<b>30 033 952</b>	<b>37 269 510</b>	<b>59 962 139</b>	<b>49 432 914</b>	<b>51 898 336</b>
1.4.1 Life	23 792 871	30 124 851	52 293 913	40 250 645	39 764 096
1.4.2 Non-life	6 241 081	7 144 659	7 668 226	9 182 269	12 134 240
<b>1.5 Gross operating expenses</b>	<b>9 492 263</b>	<b>10 750 869</b>	<b>9 807 084</b>	<b>7 402 132</b>	<b>5 611 416</b>
1.5.1 Life	6 841 071	7 613 261	6 804 207	4 572 219	2 658 303
1.5.2 Non-life	2 651 192	3 137 608	3 002 877	2 829 913	2 953 113
<b>1.6 Commissions</b>	<b>5 427 911</b>	<b>6 270 795</b>	<b>5 322 121</b>	<b>4 560 947</b>	<b>5 340 469</b>
1.6.1 Life	3 817 911	4 660 795	3 402 032	3 555 051	4 198 676
1.6.2 Non-life	1 610 000	1 610 000	1 920 089	1 005 896	1 141 793

## 2. Number of companies and employees in the reporting country

Units

	1996	1997	1998	1999	2000
<b>2.1 Number of companies</b>					
<b>2.1.1 Total</b>	<b>50</b>	<b>50</b>	<b>45</b>	<b>46</b>	<b>40</b>
2.1.1.1 Domestic companies	45	45	40	40	34
2.1.1.1.1 Foreign controlled companies	3	3	4	8	6
2.1.1.2 Foreign companies (branches)	5	5	5	6	6
<b>2.1.2 Life</b>	<b>33</b>	<b>33</b>	<b>29</b>	<b>29</b>	<b>23</b>
2.1.2.1 Domestic companies	31	31	27	27	21
2.1.2.1.1 Foreign controlled companies	3	3	4	8	6
2.1.2.2 Foreign companies (branches)	2	2	2	2	2
<b>2.1.3 Non-life</b>	<b>16</b>	<b>16</b>	<b>15</b>	<b>16</b>	<b>16</b>
2.1.3.1 Domestic companies	13	13	12	12	12
2.1.3.1.1 Foreign controlled companies	-	-	-	..	..
2.1.3.2 Foreign companies (branches)	3	3	3	4	4
<b>2.1.3 Composite</b>	<b>-</b>	<b>-</b>	<b>-</b>	<b>..</b>	<b>..</b>
2.1.3.1 Domestic companies	-	-	-	..	..
2.1.3.1.1 Foreign controlled companies	-	-	-	..	..
2.1.4.2 Foreign companies (branches)	-	-	-	..	..
<b>2.1.4 Reinsurance</b>	<b>1</b>	<b>1</b>	<b>1</b>	<b>1</b>	<b>1</b>
2.1.4.1 Domestic companies	1	1	1	1	1
2.1.4.1.1 Foreign controlled companies	-	-	-	..	..
2.1.4.2 Foreign companies (branches)	-	-	-	..	..
<b>2.2 Number of employees</b>	<b>133 603</b>	<b>159 252</b>	<b>144 831</b>	<b>451 356</b>	<b>404 741</b>
<b>2.2.1 Insurance companies</b>	<b>87 218</b>	<b>84 451</b>	<b>64 894</b>	<b>61 745</b>	<b>56 726</b>
<b>2.2.2 Intermediaries</b>	<b>46 385</b>	<b>74 801</b>	<b>79 937</b>	<b>389 611</b>	<b>348 015</b>



## 1. Principaux agrégats

Millions KRW

2001	2002	2003	2004	2005		
					<b>Opérations conclues dans le pays déclarant</b>	<b>1.1</b>
68 189 210	72 491 549	74 301 762	79 590 566	90 058 274	Primes brutes	1.1.1
47 445 200	49 152 885	50 478 087	53 765 451	61 480 361	Vie	1.1.1.1
20 744 010	23 338 664	23 823 675	25 825 115	28 577 913	Non-vie	1.1.1.2
4 528 195	5 022 374	5 512 636	5 816 889	6 671 078	Primes cédées	1.1.2
1 665 917	1 613 101	1 897 304	1 986 789	2 319 187	Vie	1.1.2.1
2 862 278	3 409 273	3 615 332	3 830 100	4 351 891	Non-vie	1.1.2.2
63 661 015	67 469 175	68 789 126	73 773 677	83 387 196	Primes nettes émises	1.1.3
45 779 283	47 539 784	48 580 783	51 778 662	59 161 174	Vie	1.1.3.1
17 881 732	19 929 391	20 208 343	21 995 015	24 226 022	Non-vie	1.1.3.2
					<b>Opérations à l'étranger</b>	<b>1.2</b>
..	149 179	..	..	..	Primes brutes	1.2.1
..	4 432	-	..	..	Vie	1.2.1.1
140 490	144 747	..	422 142	484 323	Non-vie	1.2.1.2
..	73 658	..	..	..	Primes cédées	1.2.2
..	123	-	..	..	Vie	1.2.2.1
70 222	73 535	..	..	..	Non-vie	1.2.2.2
..	75 521	..	..	..	Primes nettes émises	1.2.3
..	4 309	-	..	..	Vie	1.2.3.1
70 268	71 212	..	422 142	484 323	Non-vie	1.2.3.2
<b>161 714 305</b>	<b>175 670 015</b>	<b>181 376 721</b>	<b>204 645 773</b>	<b>226 551 759</b>	<b>Encours des placements des entreprises d'assurance directe</b>	<b>1.3</b>
133 991 390	145 273 222	152 023 203	168 526 080	186 098 172	Vie	1.3.1
27 722 915	30 396 794	29 353 518	36 119 693	40 453 587	Non-vie	1.3.2
<b>52 887 234</b>	<b>42 885 463</b>	<b>43 278 740</b>	..	..	<b>Sinistres bruts</b>	<b>1.4</b>
34 352 771	29 418 111	31 739 477	31 622 568	10 104 222	Vie	1.4.1
18 534 463	13 467 352	11 539 263	9 521 743	10 104 576	Non-vie	1.4.2
<b>7 123 666</b>	<b>7 672 458</b>	<b>9 542 507</b>	<b>10 223 167</b>	..	<b>Dépenses brutes d'exploitation</b>	<b>1.5</b>
3 925 339	4 265 472	4 710 219	5 348 323	10 988 918	Vie	1.5.1
3 198 327	3 406 985	4 832 288	4 874 844	5 426 230	Non-vie	1.5.2
<b>6 145 490</b>	<b>13 249 652</b>	..	..	..	<b>Commissions</b>	<b>1.6</b>
4 827 711	4 830 360	..	..	..	Vie	1.6.1
1 317 779	8 419 292	..	..	..	Non-vie	1.6.2

## 2. Nombre d'entreprises et d'employés dans le pays déclarant

Unités

2001	2002	2003	2004	2005		
					<b>Nombre d'entreprises</b>	<b>2.1</b>
<b>44</b>	<b>46</b>	<b>49</b>	<b>50</b>	<b>51</b>	<b>Total</b>	<b>2.1.1</b>
33	33	35	36	37	Entreprises nationales	2.1.1.1
7	9	8	9	9	Entreprises sous contrôle étranger	2.1.1.1.1
11	13	14	14	14	Succursales d'entreprises étrangères	2.1.1.2
<b>22</b>	<b>23</b>	<b>23</b>	<b>23</b>	<b>22</b>	<b>Vie</b>	<b>2.1.2</b>
19	20	20	21	21	Entreprises nationales	2.1.2.1
7	8	8	9	9	Entreprises sous contrôle étranger	2.1.2.1.1
3	3	3	2	1	Succursales d'entreprises étrangères	2.1.2.2
<b>18</b>	<b>18</b>	<b>20</b>	<b>20</b>	<b>22</b>	<b>Non-vie</b>	<b>2.1.3</b>
13	12	14	14	15	Entreprises nationales	2.1.3.1
..	1	-	..	..	Entreprises sous contrôle étranger	2.1.3.1.1
5	6	6	6	7	Succursales d'entreprises étrangères	2.1.3.2
..	..	-	..	..	<b>Mixte</b>	<b>2.1.3</b>
..	..	-	..	..	Entreprises nationales	2.1.3.1
..	..	-	..	..	Entreprises sous contrôle étranger	2.1.3.1.1
..	..	-	..	..	Succursales d'entreprises étrangères	2.1.4.2
<b>4</b>	<b>5</b>	<b>6</b>	<b>7</b>	<b>7</b>	<b>Réassurance</b>	<b>2.1.4</b>
1	1	1	1	1	Entreprises nationales	2.1.4.1
..	-	-	..	..	Entreprises sous contrôle étranger	2.1.4.1.1
3	4	5	6	6	Succursales d'entreprises étrangères	2.1.4.2
<b>339 215</b>	<b>311 115</b>	<b>333 895</b>	<b>337 634</b>	<b>303 660</b>	<b>Nombre d'employés</b>	<b>2.2</b>
<b>50 106</b>	<b>47 651</b>	<b>47 088</b>	<b>47 422</b>	<b>51 875</b>	<b>Entreprises d'assurances</b>	<b>2.2.1</b>
<b>289 109</b>	<b>263 464</b>	<b>286 807</b>	<b>290 212</b>	<b>251 785</b>	<b>Intermédiaires</b>	<b>2.2.2</b>

# KOREA

## 3. Detailed results

Million KRW

	1996	1997	1998	1999	2000
<b>3.1 Business written in the reporting country</b>					
<b>3.1.1 Life and non-life</b>					
<b>3.1.1.1 Gross premiums</b>	<b>51 334 249</b>	<b>58 651 324</b>	<b>68 035 102</b>	<b>62 968 195</b>	<b>70 013 392</b>
3.1.1.1.1 Domestic companies	51 238 807	58 547 894	67 936 709	62 845 386	69 817 969
3.1.1.1.1.1 Foreign controlled companies	97 090	118 226	418 890	2 735 008	2 633 185
3.1.1.1.2 Foreign companies (branches)	95 442	103 430	98 393	122 809	195 423
3.1.1.1.3 Direct business	50 102 805	57 381 300	66 695 190	61 469 446	68 255 568
3.1.1.1.3.1 Domestic companies	50 020 826	57 290 888	66 610 117	61 357 624	68 068 014
3.1.1.1.3.1.1 Foreign controlled companies	97 090	118 226	418 890	2 734 979	..
3.1.1.1.3.2 Foreign companies (branches)	81 979	90 412	85 073	111 822	187 554
3.1.1.1.4 Reinsurance accepted	1 231 443	1 270 024	1 339 912	1 498 749	1 757 824
3.1.1.1.4.1 Domestic companies	1 217 980	1 257 006	1 326 592	1 487 762	1 749 955
3.1.1.1.4.1.1 Foreign controlled companies	-	-	-	29	..
3.1.1.1.4.2 Foreign companies (branches)	13 463	13 018	13 320	21 974	..
<b>3.1.1.2 Ceded premiums</b>	<b>1 701 549</b>	<b>1 879 339</b>	<b>2 035 687</b>	<b>2 231 062</b>	<b>3 149 482</b>
3.1.1.2.1 Domestic companies	1 686 849	1 865 638	2 019 814	2 214 749	3 127 088
3.1.1.2.1.1 Foreign controlled companies	3 241	4 857	9 583	37 932	..
3.1.1.2.2 Foreign companies (branches)	14 700	13 700	15 873	16 313	22 394
<b>3.1.1.3 Net written premiums</b>	<b>49 632 700</b>	<b>56 771 985</b>	<b>65 999 415</b>	<b>60 737 133</b>	<b>66 863 910</b>
3.1.1.3.1 Domestic companies	49 551 957	56 682 256	65 916 894	60 630 637	66 690 881
3.1.1.3.1.1 Foreign controlled companies	93 850	113 369	409 307	2 697 076	..
3.1.1.3.2 Foreign companies (branches)	80 743	89 730	82 521	106 496	173 029
<b>3.1.2 Life</b>					
<b>3.1.2.1 Gross premiums</b>	<b>37 287 204</b>	<b>41 960 724</b>	<b>51 474 832</b>	<b>46 990 993</b>	<b>51 840 486</b>
3.1.2.1.1 Domestic companies	37 249 608	41 917 908	51 432 581	46 927 751	51 711 069
3.1.2.1.1.1 Foreign controlled companies	97 090	118 226	418 890	2 735 008	2 633 185
3.1.2.1.2 Foreign companies (branches)	37 596	42 816	42 251	63 242	129 417
3.1.2.1.3 Direct business	37 244 040	41 959 354	51 472 670	46 986 611	51 832 130
3.1.2.1.3.1 Domestic companies	37 206 444	41 916 538	51 430 419	46 923 369	51 702 713
3.1.2.1.3.1.1 Foreign controlled companies	97 090	118 226	418 890	2 734 979	2 633 185
3.1.2.1.3.2 Foreign companies (branches)	37 596	42 816	42 251	63 242	129 417
3.1.2.1.4 Reinsurance accepted	43 164	1 370	2 162	4 382	8 356
3.1.2.1.4.1 Domestic companies	43 164	1 370	2 162	4 382	8 356
3.1.2.1.4.1.1 Foreign controlled companies	-	-	-	29	..
3.1.2.1.4.2 Foreign companies (branches)	-	-	-	10 987	..
<b>3.1.2.2 Ceded premiums</b>	<b>114 551</b>	<b>209 132</b>	<b>149 576</b>	<b>210 448</b>	<b>781 622</b>
3.1.2.2.1 Domestic companies	112 644	207 905	147 143	207 957	777 875
3.1.2.2.1.1 Foreign controlled companies	3 241	4 857	9 583	37 932	54 062
3.1.2.2.2 Foreign companies (branches)	1 907	1 226	2 433	2 491	3 747
<b>3.1.2.3 Net written premiums</b>					
3.1.2.3.1 All risks	37 172 653	41 751 592	51 325 256	46 780 545	51 058 864
3.1.2.3.1.1 Domestic companies	37 136 964	41 710 003	51 285 437	46 719 794	50 933 194
3.1.2.3.1.1.1 Foreign controlled companies	93 850	113 369	409 307	2 697 076	2 579 123
3.1.2.3.1.2 Foreign companies (branches)	35 689	41 590	39 819	60 751	125 670
3.1.2.3.2 Domestic risks	37 129 489	41 750 222	51 323 094	46 776 184	51 050 527
3.1.2.3.2.1 Domestic companies	37 093 800	41 708 633	51 283 275	46 715 433	50 924 857
3.1.2.3.2.1.1 Foreign controlled companies	93 850	113 369	409 307	2 697 047	2 579 123
3.1.2.3.2.2 Foreign companies (branches)	35 689	41 590	39 819	60 751	125 670
3.1.2.3.3 Foreign risks	43 164	1 370	2 162	4 361	8 337
3.1.2.3.3.1 Domestic companies	37 136 964	41 710 003	51 285 437	46 719 794	50 933 194
3.1.2.3.3.1.1 Foreign controlled companies	93 850	113 369	409 307	2 697 076	2 579 123
3.1.2.3.3.2 Foreign companies (branches)	35 689	41 590	39 819	60 751	125 670

## 3. Résultats détaillés

Millions KRW

2001	2002	2003	2004	2005		
					<b>Opérations conclues dans le pays déclarant</b>	<b>3.1</b>
					<b>Vie et non-vie</b>	<b>3.1.1</b>
<b>68 189 210</b>	<b>72 491 549</b>	<b>74 301 762</b>	<b>79 590 566</b>	<b>90 058 274</b>	<b>Primes brutes</b>	<b>3.1.1.1</b>
67 699 356	71 441 578	72 637 136	77 541 830	87 458 064	Entreprises nationales	3.1.1.1.1
3 507 921	4 623 196	7 182 936	..	..	Entreprises sous contrôle étranger	3.1.1.1.1.1
489 854	1 049 971	1 664 626	2 048 736	2 600 210	Succursales d'entreprises étrangères	3.1.1.1.2
66 068 956	69 687 867	71 265 716	76 411 271	86 418 358	Assurances directes	3.1.1.1.3
65 617 460	68 938 854	69 920 440	74 734 813	84 289 858	Entreprises nationales	3.1.1.1.3.1
..	4 542 554	7 112 164	..	..	Entreprises sous contrôle étranger	3.1.1.1.3.1.1
451 496	749 012	1 345 276	1 676 458	2 128 500	Succursales d'entreprises étrangères	3.1.1.1.3.2
2 120 254	2 803 683	3 036 046	3 179 294	3 639 916	Réassurance acceptée	3.1.1.1.4
2 081 897	2 502 724	2 716 696	2 807 016	3 168 206	Entreprises nationales	3.1.1.1.4.1
..	80 642	70 772	..	..	Entreprises sous contrôle étranger	3.1.1.1.4.1.1
..	300 959	319 350	372 278	471 710	Succursales d'entreprises étrangères	3.1.1.1.4.2
<b>4 528 195</b>	<b>5 022 374</b>	<b>5 512 636</b>	<b>5 816 889</b>	<b>6 671 078</b>	<b>Primes cédées</b>	<b>3.1.1.2</b>
4 495 047	4 922 574	5 396 959	5 595 479	6 267 482	Entreprises nationales	3.1.1.2.1
..	143 821	174 588	..	..	Entreprises sous contrôle étranger	3.1.1.2.1.1
33 147	99 800	115 677	221 410	403 596	Succursales d'entreprises étrangères	3.1.1.2.2
<b>63 661 015</b>	<b>67 469 175</b>	<b>68 789 126</b>	<b>73 773 677</b>	<b>83 387 196</b>	<b>Primes nettes émises</b>	<b>3.1.1.3</b>
63 204 309	66 519 004	67 240 177	71 946 351	81 190 582	Entreprises nationales	3.1.1.3.1
..	4 479 375	7 008 348	..	..	Entreprises sous contrôle étranger	3.1.1.3.1.1
456 706	950 172	1 548 949	1 827 326	2 196 614	Succursales d'entreprises étrangères	3.1.1.3.2
					<b>Vie</b>	<b>3.1.2</b>
<b>47 445 200</b>	<b>49 152 885</b>	<b>50 478 087</b>	<b>53 765 451</b>	<b>61 480 361</b>	<b>Primes brutes</b>	<b>3.1.2.1</b>
47 097 915	48 552 094	49 323 632	52 352 039	59 679 921	Entreprises nationales	3.1.2.1.1
3 507 921	4 617 332	7 182 936	7 436 819	9 470 190	Entreprises sous contrôle étranger	3.1.2.1.1.1
347 285	600 792	1 154 455	1 413 412	1 800 440	Succursales d'entreprises étrangères	3.1.2.1.2
47 364 321	49 066 959	50 392 465	53 750 551	61 460 316	Assurances directes	3.1.2.1.3
47 017 036	48 466 223	49 238 024	52 337 139	59 659 876	Entreprises nationales	3.1.2.1.3.1
3 436 054	4 538 898	7 112 164	7 436 818	9 470 190	Entreprises sous contrôle étranger	3.1.2.1.3.1.1
347 285	600 736	1 154 441	1 413 412	1 800 440	Succursales d'entreprises étrangères	3.1.2.1.3.2
80 879	85 926	85 622	14 899	20 045	Réassurance acceptée	3.1.2.1.4
80 879	85 871	85 608	14 899	20 045	Entreprises nationales	3.1.2.1.4.1
71 868	78 434	70 772	-	-	Entreprises sous contrôle étranger	3.1.2.1.4.1.1
..	55	14	-	-	Succursales d'entreprises étrangères	3.1.2.1.4.2
<b>1 665 917</b>	<b>1 613 101</b>	<b>1 897 304</b>	<b>1 986 789</b>	<b>2 319 187</b>	<b>Primes cédées</b>	<b>3.1.2.2</b>
1 659 418	1 603 736	1 860 726	1 906 678	2 228 630	Entreprises nationales	3.1.2.2.1
106 857	139 324	174 588	142 463	195 145	Entreprises sous contrôle étranger	3.1.2.2.1.1
6 499	9 365	36 578	80 111	90 557	Succursales d'entreprises étrangères	3.1.2.2.2
					<b>Primes nettes émises</b>	<b>3.1.2.3</b>
45 779 283	47 539 784	48 580 783	51 778 662	59 161 174	Tous risques	3.1.2.3.1
45 438 497	46 948 357	47 462 906	50 445 361	57 451 291	Entreprises nationales	3.1.2.3.1.1
3 401 064	4 478 008	7 008 348	7 294 356	9 275 045	Entreprises sous contrôle étranger	3.1.2.3.1.1.1
340 786	591 427	1 117 877	1 333 301	1 709 883	Succursales d'entreprises étrangères	3.1.2.3.1.2
45 698 407	47 453 917	48 495 161	51 763 763	59 141 116	Risques nationaux	3.1.2.3.2
45 357 621	46 862 490	47 377 298	50 430 462	57 431 246	Entreprises nationales	3.1.2.3.2.1
3 329 277	4 399 574	6 937 576	7 294 356	9 275 045	Entreprises sous contrôle étranger	3.1.2.3.2.1.1
340 786	591 427	1 117 863	1 333 301	1 709 883	Succursales d'entreprises étrangères	3.1.2.3.2.2
80 876	85 867	85 622	14 899	20 045	Risques étrangers	3.1.2.3.3
45 438 497	46 948 357	47 462 906	50 445 361	57 451 291	Entreprises nationales	3.1.2.3.3.1
3 401 064	4 478 008	7 008 348	7 294 356	9 275 045	Entreprises sous contrôle étranger	3.1.2.3.3.1.1
340 786	591 427	1 117 877	1 333 301	1 709 883	Succursales d'entreprises étrangères	3.1.2.3.3.2

# KOREA

## 3. Detailed results (cont.)

Million KRW

	1996	1997	1998	1999	2000	
<b>3.1.3</b>	<b>Non-life</b>					
<b>3.1.3.1</b>	<b>Gross premiums</b>					
	<b>14 047 045</b>	<b>16 690 600</b>	<b>16 560 270</b>	<b>15 977 202</b>	<b>18 172 906</b>	
3.1.3.1.1	Domestic companies	13 989 199	16 629 986	16 504 128	15 917 635	18 106 900
3.1.3.1.1.1	Foreign controlled companies	-	-	-	-	-
3.1.3.1.2	Foreign companies (branches)	57 846	60 614	56 142	59 567	66 006
3.1.3.1.3	Direct business	12 858 765	15 421 946	15 222 520	14 482 835	16 423 438
3.1.3.1.3.1	Domestic companies	12 814 382	15 374 350	15 179 698	14 434 255	16 365 301
3.1.3.1.3.1.1	Foreign controlled companies	-	-	-	-	-
3.1.3.1.3.2	Foreign companies (branches)	44 383	47 596	42 822	48 580	58 137
3.1.3.1.4	Reinsurance accepted	1 188 279	1 268 654	1 337 750	1 494 367	1 749 468
3.1.3.1.4.1	Domestic companies	1 174 816	1 255 636	1 324 430	1 483 380	1 741 599
3.1.3.1.4.1.1	Foreign controlled companies	-	-	-	-	-
3.1.3.1.4.2	Foreign companies (branches)	13 463	13 018	13 320	10 987	7 869
<b>3.1.3.2</b>	<b>Ceded premiums</b>					
	<b>1 586 998</b>	<b>1 670 207</b>	<b>1 886 111</b>	<b>2 020 614</b>	<b>2 367 860</b>	
3.1.3.2.1	Domestic companies	1 574 205	1 657 733	1 872 671	2 006 792	2 349 213
3.1.3.2.1.1	Foreign controlled companies	-	-	-	-	-
3.1.3.2.2	Foreign companies (branches)	12 793	12 474	13 440	13 822	18 647
<b>3.1.3.3</b>	<b>Net written premiums</b>					
	<b>12 460 047</b>	<b>15 020 393</b>	<b>14 674 159</b>	<b>13 956 588</b>	<b>15 805 046</b>	
3.1.3.3.1	All risks	12 460 047	15 020 393	14 674 159	13 956 588	15 805 046
3.1.3.3.1.1	Domestic companies	12 414 993	14 972 253	14 631 457	13 910 843	15 757 687
3.1.3.3.1.1.1	Foreign controlled companies	-	-	-	-	-
3.1.3.3.1.2	Foreign companies (branches)	45 054	48 140	42 702	45 745	47 359
3.1.3.3.2	Domestic risks	12 422 466	14 964 940	14 595 467	13 858 843	15 690 149
3.1.3.3.2.1	Domestic companies	12 377 730	14 921 240	14 554 864	13 813 502	15 644 778
3.1.3.3.2.1.1	Foreign controlled companies	-	-	-	-	-
3.1.3.3.2.2	Foreign companies (branches)	44 736	43 700	40 603	45 341	45 371
3.1.3.3.3	Foreign risks	37 581	55 453	78 692	97 745	114 897
3.1.3.3.3.1	Domestic companies	12 414 993	14 972 253	14 631 457	13 910 843	15 757 687
3.1.3.3.3.1.1	Foreign controlled companies	-	-	-	-	-
3.1.3.3.3.2	Foreign companies (branches)	45 054	48 140	42 702	45 745	47 359
<b>3.2</b>	<b>Business written abroad</b>					
<b>3.2.1</b>	<b>Life</b>					
<b>3.2.1.1</b>	<b>Gross premiums</b>					
	..	..	-	-	..	
3.2.1.1.1	Branches	..	..	-	-	..
3.2.1.1.2	Subsidiaries	..	..	-	-	..
3.2.1.1.3	Direct business	..	..	-	-	..
3.2.1.1.3.1	Branches	..	..	-	-	..
3.2.1.1.3.2	Subsidiaries	..	..	-	-	..
3.2.1.1.4	Reinsurance accepted	..	..	-	-	..
3.2.1.1.4.1	Branches	..	..	-	-	..
<b>3.2.1.2</b>	<b>Ceded premiums</b>					
	..	..	-	-	..	
3.2.1.2.1	Branches	..	..	-	-	..
3.2.1.2.2	Subsidiaries	..	..	-	-	..
<b>3.2.1.3</b>	<b>Net written premiums</b>					
	..	..	-	-	..	
3.2.1.3.1	Branches	..	..	-	-	..
3.2.1.3.2	Subsidiaries	..	..	-	-	..
<b>3.2.2</b>	<b>Non-life</b>					
<b>3.2.2.1</b>	<b>Gross premiums</b>					
	<b>50 242</b>	<b>78 509</b>	<b>99 002</b>	<b>103 085</b>	<b>119 146</b>	
3.2.2.1.1	Branches	49 056	64 790	81 875	75 895	84 057
3.2.2.1.2	Subsidiaries	1 186	13 719	17 127	27 190	35 089
3.2.2.1.3	Direct business	42 881	70 273	86 458	66 613	78 313
3.2.2.1.3.1	Branches	41 699	56 555	70 001	39 424	44 836
3.2.2.1.3.2	Subsidiaries	1 182	13 718	16 457	27 189	33 477
3.2.2.1.4	Reinsurance accepted	7 361	8 236	12 544	36 472	40 833
3.2.2.1.4.1	Branches	7 357	8 235	11 874	36 471	39 221
3.2.2.1.4.2	Subsidiaries	4	1	670	1	1 612
<b>3.2.2.2</b>	<b>Ceded premiums</b>					
	<b>22 984</b>	<b>40 374</b>	<b>45 536</b>	<b>48 329</b>	<b>58 855</b>	
3.2.2.2.1	Branches	22 650	30 188	34 837	33 376	38 480
3.2.2.2.2	Subsidiaries	334	10 186	10 699	14 953	20 375
<b>3.2.2.3</b>	<b>Net written premiums</b>					
	<b>27 258</b>	<b>38 135</b>	<b>53 466</b>	<b>54 756</b>	<b>60 291</b>	
3.2.2.3.1	Branches	26 406	34 602	47 038	42 519	45 577
3.2.2.3.2	Subsidiaries	852	3 533	6 428	12 237	14 714

## 3. Résultats détaillés (cont.)

Millions KRW

2001	2002	2003	2004	2005		
					<b>Non-vie</b>	<b>3.1.3</b>
<b>20 744 010</b>	<b>23 338 664</b>	<b>23 823 675</b>	<b>25 825 115</b>	<b>28 577 913</b>	<b>Primes brutes</b>	<b>3.1.3.1</b>
20 601 441	22 889 484	23 313 504	25 189 791	27 778 143	Entreprises nationales	3.1.3.1.1
-	5 865	-	..	..	Entreprises sous contrôle étranger	3.1.3.1.1.1
142 569	449 180	510 171	635 324	799 770	Succursales d'entreprises étrangères	3.1.3.1.2
18 704 635	20 620 908	20 873 251	22 660 720	24 958 042	Assurances directes	3.1.3.1.3
18 600 424	20 472 632	20 682 416	22 397 674	24 629 982	Entreprises nationales	3.1.3.1.3.1
..	3 656	-	..	..	Entreprises sous contrôle étranger	3.1.3.1.3.1.1
104 211	148 276	190 835	263 046	328 060	Succursales d'entreprises étrangères	3.1.3.1.3.2
2 039 375	2 717 756	2 950 424	3 164 395	3 619 871	Réassurance acceptée	3.1.3.1.4
2 001 018	2 416 853	2 631 088	2 792 117	3 148 161	Entreprises nationales	3.1.3.1.4.1
..	2 208	-	..	..	Entreprises sous contrôle étranger	3.1.3.1.4.1.1
38 358	300 904	319 336	372 278	471 710	Succursales d'entreprises étrangères	3.1.3.1.4.2
<b>2 862 278</b>	<b>3 409 273</b>	<b>3 615 332</b>	<b>3 830 100</b>	<b>4 351 891</b>	<b>Primes cédées</b>	<b>3.1.3.2</b>
2 835 629	3 318 838	3 536 233	3 688 801	4 038 852	Entreprises nationales	3.1.3.2.1
..	4 497	-	..	..	Entreprises sous contrôle étranger	3.1.3.2.1.1
26 648	90 435	79 099	141 299	313 039	Succursales d'entreprises étrangères	3.1.3.2.2
					<b>Primes nettes émises</b>	<b>3.1.3.3</b>
17 881 732	19 929 391	20 208 343	21 995 015	24 226 022	Tous risques	3.1.3.3.1
17 765 812	19 570 646	19 777 271	21 500 990	23 739 291	Entreprises nationales	3.1.3.3.1.1
..	1 368	-	..	..	Entreprises sous contrôle étranger	3.1.3.3.1.1.1
115 920	358 745	431 072	494 025	486 731	Succursales d'entreprises étrangères	3.1.3.3.1.2
17 747 459	19 747 113	19 839 698	21 572 873	23 761 724	Risques nationaux	3.1.3.3.2
17 632 180	19 389 990	19 414 583	21 094 993	23 279 722	Entreprises nationales	3.1.3.3.2.1
..	1 368	-	..	..	Entreprises sous contrôle étranger	3.1.3.3.2.1.1
115 279	357 123	425 115	477 880	482 002	Succursales d'entreprises étrangères	3.1.3.3.2.2
134 273	182 278	368 645	422 142	464 298	Risques étrangers	3.1.3.3.3
17 765 812	19 570 646	19 777 271	21 500 990	23 739 291	Entreprises nationales	3.1.3.3.3.1
..	1 368	-	..	..	Entreprises sous contrôle étranger	3.1.3.3.3.1.1
115 920	358 745	431 072	494 025	486 731	Succursales d'entreprises étrangères	3.1.3.3.3.2
					<b>Opérations à l'étranger</b>	<b>3.2</b>
					<b>Vie</b>	<b>3.2.1</b>
..	<b>4 432</b>	-	..	..	<b>Primes brutes</b>	<b>3.2.1.1</b>
..	105 935	-	..	20 045	Succursales	3.2.1.1.1
..	4 432	-	..	..	Filiales	3.2.1.1.2
..	4 432	-	..	..	Assurances directes	3.2.1.1.3
..	54 777	-	..	..	Succursales	3.2.1.1.3.1
..	4 432	-	..	..	Filiales	3.2.1.1.3.2
..	-	-	..	..	Réassurance acceptée	3.2.1.1.4
..	51 158	-	..	20 045	Succursales	3.2.1.1.4.1
..	<b>123</b>	-	..	..	<b>Primes cédées</b>	<b>3.2.1.2</b>
..	48 847	-	..	..	Succursales	3.2.1.2.1
..	123	-	..	..	Filiales	3.2.1.2.2
..	<b>4 309</b>	-	..	..	<b>Primes nettes émises</b>	<b>3.2.1.3</b>
..	57 088	-	..	20 045	Succursales	3.2.1.3.1
..	4 309	-	..	..	Filiales	3.2.1.3.2
					<b>Non-vie</b>	<b>3.2.2</b>
<b>140 490</b>	<b>144 747</b>	..	<b>422 142</b>	<b>484 323</b>	<b>Primes brutes</b>	<b>3.2.2.1</b>
103 229	105 935	..	422 142	464 298	Succursales	3.2.2.1.1
37 261	38 812	..	..	..	Filiales	3.2.2.1.2
79 362	90 595	..	79 580	60 898	Assurances directes	3.2.2.1.3
48 472	54 777	..	79 580	60 898	Succursales	3.2.2.1.3.1
30 890	35 818	..	..	..	Filiales	3.2.2.1.3.2
61 128	54 152	..	342 562	423 445	Réassurance acceptée	3.2.2.1.4
54 757	51 158	..	342 562	403 400	Succursales	3.2.2.1.4.1
6 371	2 994	..	..	..	Filiales	3.2.2.1.4.2
<b>70 222</b>	<b>73 535</b>	..	..	..	<b>Primes cédées</b>	<b>3.2.2.2</b>
48 244	48 847	..	..	..	Succursales	3.2.2.2.1
21 978	24 688	..	..	..	Filiales	3.2.2.2.2
<b>70 268</b>	<b>71 212</b>	..	<b>422 142</b>	<b>484 323</b>	<b>Primes nettes émises</b>	<b>3.2.2.3</b>
54 985	57 088	..	422 142	464 298	Succursales	3.2.2.3.1
15 283	14 124	..	..	..	Filiales	3.2.2.3.2

## 3. Detailed results (cont.)

Million KRW

	1996	1997	1998	1999	2000	
<b>3.3</b>	<b>Outstanding investment by direct insurance companies</b>					
<b>3.3.1</b>	<b>Life and Non-life</b>	<b>87 510 606</b>	<b>110 693 476</b>	<b>113 191 102</b>	<b>116 365 322</b>	<b>129 314 353</b>
<b>3.3.1.1</b>	<b>Domestic companies</b>	<b>87 403 742</b>	..	..	..	..
3.3.1.1.1	Foreign controlled companies	138 104	..	..	..	..
<b>3.3.1.2</b>	<b>Foreign companies (branches)</b>	<b>106 864</b>	..	..	..	..
<b>3.3.1.3</b>	<b>Real estate</b>	<b>7 016 990</b>	..	..	..	..
3.3.1.3.1	Domestic companies	7 016 990	..	..	..	..
3.3.1.3.1.1	Foreign controlled companies	-	..	..	..	..
3.3.1.3.2	Foreign companies (branches)	-	..	..	..	..
<b>3.3.1.4</b>	<b>Mortgage loans</b>	<b>195 860</b>	..	..	..	..
3.3.1.4.1	Domestic companies	195 860	..	..	..	..
3.3.1.4.1.1	Foreign controlled companies	-	..	..	..	..
3.3.1.4.2	Foreign companies (branches)	-	..	..	..	..
<b>3.3.1.5</b>	<b>Shares</b>	<b>11 783 674</b>	..	..	..	..
3.3.1.5.1	Domestic companies	11 780 228	..	..	..	..
3.3.1.5.1.1	Foreign controlled companies	2 674	..	..	..	..
3.3.1.5.2	Foreign companies (branches)	3 445	..	..	..	..
<b>3.3.1.6</b>	<b>Bonds</b>	<b>12 318 949</b>	..	..	..	..
3.3.1.6.1	Domestic companies	12 258 072	..	..	..	..
3.3.1.6.1.1	Foreign controlled companies	75 729	..	..	..	..
3.3.1.6.2	Foreign companies (branches)	60 878	..	..	..	..
<b>3.3.1.7</b>	<b>Loans other than mortgage loans</b>	<b>39 789 258</b>	..	..	..	..
3.3.1.7.1	Domestic companies	39 779 036	..	..	..	..
3.3.1.7.1.1	Foreign controlled companies	11 715	..	..	..	..
3.3.1.7.2	Foreign companies (branches)	10 222	..	..	..	..
<b>3.3.1.8</b>	<b>Other Investments</b>	<b>16 405 875</b>	..	..	..	..
3.3.1.8.1	Domestic companies	16 373 556	..	..	..	..
3.3.1.8.1.1	Foreign controlled companies	47 986	..	..	..	..
3.3.1.8.2	Foreign companies (branches)	32 319	..	..	..	..
<b>3.3.2</b>	<b>Life</b>	<b>75 577 044</b>	<b>92 387 008</b>	<b>92 298 237</b>	<b>95 223 486</b>	<b>106 115 687</b>
<b>3.3.2.1</b>	<b>Domestic companies</b>	<b>75 515 320</b>	<b>92 296 531</b>	<b>92 218 567</b>	<b>95 137 496</b>	<b>105 985 371</b>
3.3.2.1.1	Foreign controlled companies	138 104	211 861	698 352	5 742 344	4 970 081
<b>3.3.2.2</b>	<b>Foreign companies (branches)</b>	<b>61 724</b>	<b>90 477</b>	<b>79 670</b>	<b>85 990</b>	<b>130 316</b>
<b>3.3.2.3</b>	<b>Real estate</b>	<b>5 788 271</b>	<b>6 984 429</b>	<b>8 369 953</b>	<b>9 252 581</b>	<b>9 543 128</b>
3.3.2.3.1	Domestic companies	5 788 271	6 984 429	8 369 953	9 252 581	9 543 128
3.3.2.3.1.1	Foreign controlled companies	-	-	3 394	489 548	490 776
3.3.2.3.2	Foreign companies (branches)	-	-	-	..	-
<b>3.3.2.4</b>	<b>Mortgage loans</b>	<b>195 860</b>	<b>207 600</b>	<b>108 965</b>	<b>8 117 848</b>	<b>8 869 195</b>
3.3.2.4.1	Domestic companies	195 860	207 600	108 965	8 117 720	8 869 074
3.3.2.4.1.1	Foreign controlled companies	-	-	-	169 655	119 523
3.3.2.4.2	Foreign companies (branches)	-	-	-	128	121
<b>3.3.2.5</b>	<b>Shares</b>	<b>9 720 932</b>	<b>10 279 346</b>	<b>8 479 585</b>	<b>6 819 886</b>	<b>5 453 807</b>
3.3.2.5.1	Domestic companies	9 720 103	10 278 321	8 479 346	6 818 960	5 451 599
3.3.2.5.1.1	Foreign controlled companies	2 674	3 755	17 509	783 154	410 451
3.3.2.5.2	Foreign companies (branches)	829	1 025	239	926	2 208
<b>3.3.2.6</b>	<b>Bonds</b>	<b>10 044 598</b>	<b>12 747 628</b>	<b>26 237 002</b>	<b>16 986 140</b>	<b>30 719 140</b>
3.3.2.6.1	Domestic companies	10 000 073	12 696 700	26 192 289	16 943 805	30 625 747
3.3.2.6.1.1	Foreign controlled companies	75 729	105 689	383 095	1 867 840	2 728 426
3.3.2.6.2	Foreign companies (branches)	44 525	50 928	44 713	42 335	93 393
<b>3.3.2.7</b>	<b>Loans other than mortgage loans</b>	<b>36 394 986</b>	<b>43 285 384</b>	<b>34 962 750</b>	<b>27 601 126</b>	<b>29 690 646</b>
3.3.2.7.1	Domestic companies	36 388 349	43 277 907	34 955 629	27 592 671	29 678 374
3.3.2.7.1.1	Foreign controlled companies	11 715	14 134	96 756	1 086 943	621 808
3.3.2.7.2	Foreign companies (branches)	6 637	7 477	7 121	8 455	12 272
<b>3.3.2.8</b>	<b>Other Investments</b>	<b>13 432 397</b>	<b>18 882 621</b>	<b>14 139 982</b>	<b>26 445 905</b>	<b>21 839 771</b>
3.3.2.8.1	Domestic companies	13 422 664	18 851 574	14 112 385	26 411 759	21 817 449
3.3.2.8.1.1	Foreign controlled companies	47 986	88 284	197 598	1 345 204	599 097
3.3.2.8.2	Foreign companies (branches)	9 733	31 047	27 597	34 146	22 322

## 3. Résultats détaillés (cont.)

Millions KRW

2001	2002	2003	2004	2005		
					<b>Encours des placements des entreprises d'assurance directe</b>	<b>3.3</b>
<b>161 714 305</b>	<b>175 670 015</b>	<b>181 376 721</b>	<b>204 645 773</b>	<b>226 551 759</b>	<b>Vie et non-vie</b>	<b>3.3.1</b>
..	<b>175 089 633</b>	<b>180 215 891</b>	<b>202 435 049</b>	<b>223 235 590</b>	<b>Entreprises nationales</b>	<b>3.3.1.1</b>
..	8 959 293	11 448 838	14 885 007	17 741 417	Entreprises sous contrôle étranger	3.3.1.1.1
..	<b>549 492</b>	<b>1 160 830</b>	<b>2 210 724</b>	<b>3 316 169</b>	<b>Succursales d'entreprises étrangères</b>	<b>3.3.1.2</b>
..	<b>12 063 157</b>	<b>12 203 343</b>	<b>12 319 845</b>	<b>12 818 961</b>	<b>Immobilier</b>	<b>3.3.1.3</b>
..	12 063 093	12 203 281	12 319 785	12 818 902	Entreprises nationales	3.3.1.3.1
..	615 914	657 759	637 686	624 690	Entreprises sous contrôle étranger	3.3.1.3.1.1
..	64	62	60	59	Succursales d'entreprises étrangères	3.3.1.3.2
..	<b>11 192 544</b>	..	-	<b>16 685 353</b>	<b>Prêts hypothécaires</b>	<b>3.3.1.4</b>
..	11 192 021	-	..	16 684 590	Entreprises nationales	3.3.1.4.1
..	79 029	..	-	86 177	Entreprises sous contrôle étranger	3.3.1.4.1.1
..	523	-	..	763	Succursales d'entreprises étrangères	3.3.1.4.2
..	<b>7 492 065</b>	<b>13 804 445</b>	<b>12 392 967</b>	<b>16 165 891</b>	<b>Actions</b>	<b>3.3.1.5</b>
..	7 480 457	13 771 320	12 300 897	16 029 344	Entreprises nationales	3.3.1.5.1
..	362 480	189 489	232 427	382 458	Entreprises sous contrôle étranger	3.3.1.5.1.1
..	11 608	33 125	92 070	136 547	Succursales d'entreprises étrangères	3.3.1.5.2
..	<b>81 668 844</b>	<b>69 972 578</b>	<b>87 790 126</b>	<b>99 846 237</b>	<b>Obligations</b>	<b>3.3.1.6</b>
..	81 219 939	69 036 817	86 494 974	97 967 510	Entreprises nationales	3.3.1.6.1
..	6 310 341	8 172 979	10 974 090	12 873 950	Entreprises sous contrôle étranger	3.3.1.6.1.1
..	421 726	935 761	1 295 152	1 878 727	Succursales d'entreprises étrangères	3.3.1.6.2
..	<b>38 872 155</b>	<b>51 906 662</b>	<b>52 973 227</b>	<b>39 195 387</b>	<b>Prêts autres qu'hypothécaires</b>	<b>3.3.1.7</b>
..	38 843 001	51 799 268	52 843 255	39 085 594	Entreprises nationales	3.3.1.7.1
..	1 026 902	1 373 443	1 657 334	1 852 994	Entreprises sous contrôle étranger	3.3.1.7.1.1
..	29 154	107 394	129 973	109 793	Succursales d'entreprises étrangères	3.3.1.7.2
..	<b>24 381 251</b>	<b>33 489 692</b>	<b>39 169 607</b>	<b>41 839 930</b>	<b>Autres placements</b>	<b>3.3.1.8</b>
..	24 291 122	33 405 205	38 476 138	40 649 650	Entreprises nationales	3.3.1.8.1
..	564 628	1 055 168	1 383 470	1 921 166	Entreprises sous contrôle étranger	3.3.1.8.1.1
..	86 417	84 488	693 469	1 190 280	Succursales d'entreprises étrangères	3.3.1.8.2
<b>133 991 390</b>	<b>145 273 222</b>	<b>152 023 203</b>	<b>168 526 080</b>	<b>186 098 172</b>	<b>Vie</b>	<b>3.3.2</b>
<b>133 720 410</b>	<b>144 839 823</b>	<b>150 931 556</b>	<b>166 754 756</b>	<b>183 279 510</b>	<b>Entreprises nationales</b>	<b>3.3.2.1</b>
7 385 090	8 928 402	11 448 838	14 885 007	17 741 417	Entreprises sous contrôle étranger	3.3.2.1.1
<b>270 979</b>	<b>433 399</b>	<b>1 091 647</b>	<b>1 771 324</b>	<b>2 818 662</b>	<b>Succursales d'entreprises étrangères</b>	<b>3.3.2.2</b>
<b>9 258 389</b>	<b>9 039 077</b>	<b>9 052 442</b>	<b>8 943 855</b>	<b>9 284 360</b>	<b>Immobilier</b>	<b>3.3.2.3</b>
9 258 389	9 039 013	9 052 380	8 943 795	9 284 301	Entreprises nationales	3.3.2.3.1
600 579	615 914	657 759	637 686	624 690	Entreprises sous contrôle étranger	3.3.2.3.1.1
-	64	62	60	59	Succursales d'entreprises étrangères	3.3.2.3.2
<b>8 620 629</b>	<b>9 173 242</b>	-	-	<b>12 640 886</b>	<b>Prêts hypothécaires</b>	<b>3.3.2.4</b>
8 620 517	9 173 177	-	-	12 640 872	Entreprises nationales	3.3.2.4.1
70 835	79 029	-	..	86 177	Entreprises sous contrôle étranger	3.3.2.4.1.1
111	65	-	-	14	Succursales d'entreprises étrangères	3.3.2.4.2
<b>8 522 114</b>	<b>5 688 965</b>	<b>9 002 103</b>	<b>9 485 902</b>	<b>12 351 886</b>	<b>Actions</b>	<b>3.3.2.5</b>
8 513 468	5 678 824	8 972 701	9 399 569	12 218 945	Entreprises nationales	3.3.2.5.1
738 989	362 480	189 489	232 427	382 458	Entreprises sous contrôle étranger	3.3.2.5.1.1
8 645	10 140	29 402	86 333	132 923	Succursales d'entreprises étrangères	3.3.2.5.2
<b>49 722 390</b>	<b>67 889 360</b>	<b>57 537 701</b>	<b>71 984 358</b>	<b>81 627 615</b>	<b>Obligations</b>	<b>3.3.2.6</b>
49 511 976	67 512 702	56 665 104	70 838 390	79 885 346	Entreprises nationales	3.3.2.6.1
4 273 355	6 283 162	8 172 979	10 974 090	12 873 950	Entreprises sous contrôle étranger	3.3.2.6.1.1
210 414	376 658	872 597	1 145 968	1 742 269	Succursales d'entreprises étrangères	3.3.2.6.2
<b>32 587 957</b>	<b>35 033 196</b>	<b>45 125 467</b>	<b>45 305 865</b>	<b>34 751 545</b>	<b>Prêts autres qu'hypothécaires</b>	<b>3.3.2.7</b>
32 574 236	35 007 661	45 020 369	45 190 788	34 661 785	Entreprises nationales	3.3.2.7.1
662 665	1 026 902	1 373 443	1 657 334	1 852 994	Entreprises sous contrôle étranger	3.3.2.7.1.1
13 721	25 535	105 098	115 077	89 760	Succursales d'entreprises étrangères	3.3.2.7.2
<b>25 280 371</b>	<b>18 449 382</b>	<b>31 305 490</b>	<b>32 806 100</b>	<b>35 441 898</b>	<b>Autres placements</b>	<b>3.3.2.8</b>
25 242 284	18 428 445	31 221 002	32 382 214	34 588 261	Entreprises nationales	3.3.2.8.1
1 038 667	560 916	1 055 168	1 383 470	1 921 166	Entreprises sous contrôle étranger	3.3.2.8.1.1
38 087	20 937	84 488	423 886	853 637	Succursales d'entreprises étrangères	3.3.2.8.2

# KOREA

## 3. Detailed results (cont.)

Million KRW

	1996	1997	1998	1999	2000
<b>3.3.3 Non-life</b>	<b>11 933 562</b>	<b>18 306 468</b>	<b>20 892 865</b>	<b>21 141 836</b>	<b>23 198 666</b>
<b>3.3.3.1 Domestic companies</b>	<b>11 888 423</b>	<b>18 239 050</b>	<b>20 827 644</b>	<b>21 091 852</b>	<b>23 143 052</b>
3.3.3.1.1 Foreign controlled companies	-	-	-	..	..
<b>3.3.3.2 Foreign companies (branches)</b>	<b>45 139</b>	<b>67 418</b>	<b>65 221</b>	<b>49 984</b>	<b>55 614</b>
<b>3.3.3.3 Real estate</b>	<b>1 228 719</b>	<b>1 509 759</b>	<b>2 052 755</b>	<b>2 444 568</b>	<b>2 809 064</b>
3.3.3.3.1 Domestic companies	1 228 719	1 509 759	2 052 755	2 444 568	2 809 064
<b>3.3.3.4 Mortgage loans</b>	<b>-</b>	<b>-</b>	<b>-</b>	<b>1 242 883</b>	<b>1 263 846</b>
3.3.3.4.1 Domestic companies	-	-	-	1 242 888	1 263 240
3.3.3.4.2 Foreign companies (branches)	-	-	-	795	606
<b>3.3.3.5 Shares</b>	<b>2 062 742</b>	<b>2 372 849</b>	<b>1 726 444</b>	<b>2 526 919</b>	<b>1 951 799</b>
3.3.3.5.1 Domestic companies	2 060 126	2 372 230	1 724 055	2 521 232	1 949 953
3.3.3.5.2 Foreign companies (branches)	2 616	619	2 389	5 687	1 846
<b>3.3.3.6 Bonds</b>	<b>2 274 351</b>	<b>2 942 913</b>	<b>6 908 081</b>	<b>5 153 992</b>	<b>8 410 094</b>
3.3.3.6.1 Domestic companies	2 257 999	2 926 245	6 889 349	5 128 166	8 375 037
3.3.3.6.1.1 Foreign controlled companies	-	-	-	..	..
3.3.3.6.2 Foreign companies (branches)	16 352	16 668	18 732	25 826	35 057
<b>3.3.3.7 Loans other than Mortgage loans</b>	<b>3 394 272</b>	<b>4 536 958</b>	<b>3 485 116</b>	<b>2 284 585</b>	<b>2 414 029</b>
3.3.3.7.1 Domestic companies	3 390 687	4 533 109	3 481 600	2 281 197	2 411 384
3.3.3.7.2 Foreign companies (branches)	3 585	3 849	3 516	3 388	2 645
<b>3.3.3.8 Other investments</b>	<b>2 973 478</b>	<b>6 943 989</b>	<b>6 720 469</b>	<b>7 488 889</b>	<b>6 349 834</b>
3.3.3.8.1 Domestic companies	2 950 892	6 897 707	6 679 885	7 474 601	6 334 374
3.3.3.8.1.1 Foreign controlled companies	-	-	-	..	..
3.3.3.8.2 Foreign companies (branches)	22 586	46 282	40 584	14 288	15 460
<b>3.4 Breakdown of non-life premiums</b>					
<b>3.4.1 All non-life premiums</b>					
<b>3.4.1.1 Total</b>					
3.4.1.1.1 Gross premiums	14 047 046	16 690 600	16 560 270	15 977 202	18 172 906
3.4.1.1.2 Ceded premiums	1 586 997	1 670 207	1 886 111	2 020 614	2 367 860
3.4.1.1.3 Net written premiums	12 460 047	15 020 393	14 674 159	13 956 588	15 805 046
<b>3.4.1.2 Direct business</b>					
3.4.1.2.1 Gross premiums	12 858 765	15 421 946	15 222 520	14 482 835	16 423 438
3.4.1.2.2 Ceded premiums	..	..	..	..	..
3.4.1.2.3 Net written premiums	..	..	..	..	..
<b>3.4.1.3 Reinsurance accepted</b>					
3.4.1.3.1 Gross premiums	1 188 279	1 268 654	1 337 750	1 494 367	1 749 468
<b>3.4.2 Motor vehicle</b>					
<b>3.4.2.1 Total</b>					
3.4.2.1.1 Gross premiums	6 024 315	6 372 095	5 635 713	5 490 107	6 671 699
3.4.2.1.2 Ceded premiums	75 723	97 963	238 662	222 848	421 110
3.4.2.1.3 Net written premiums	5 948 591	6 274 132	5 397 051	5 267 259	6 250 589
<b>3.4.2.2 Direct business</b>					
3.4.2.2.1 Gross premiums	5 958 147	6 283 431	5 430 449	5 300 580	6 277 266
3.4.2.2.2 Ceded premiums	..	..	..	..	..
3.4.2.2.3 Net written premiums	..	..	..	..	..
<b>3.4.2.3 Reinsurance accepted</b>					
3.4.2.3.1 Gross premiums	66 168	88 664	205 264	189 527	394 433
<b>3.4.3 Maritime and aviation</b>					
<b>3.4.3.1 Total</b>					
3.4.3.1.1 Gross premiums	299 481	255 179	304 566	354 160	345 695
3.4.3.1.2 Ceded premiums	225 871	192 518	234 075	179 633	274 556
3.4.3.1.3 Net written premiums	73 610	62 661	70 491	174 527	71 139
<b>3.4.3.2 Direct business</b>					
3.4.3.2.1 Gross premiums	210 750	191 549	230 877	282 256	253 694
3.4.3.2.2 Ceded premiums	..	..	..	..	..
3.4.3.2.3 Net written premiums	..	..	..	..	..
<b>3.4.3.3 Reinsurance accepted</b>					
3.4.3.3.1 Gross premiums	88 731	63 630	73 689	71 904	92 001
<b>3.4.4 Freight</b>					
<b>3.4.4.1 Total</b>					
3.4.4.1.1 Gross premiums	254 153	216 675	198 167	191 177	205 075
3.4.4.1.2 Ceded premiums	53 694	45 381	43 408	42 988	54 734
3.4.4.1.3 Net written premiums	200 458	171 295	154 759	148 189	150 341
<b>3.4.4.2 Direct business</b>					
3.4.4.2.1 Gross premiums	212 648	183 290	165 949	160 640	176 147
3.4.4.2.2 Ceded premiums	..	..	..	..	..
3.4.4.2.3 Net written premiums	..	..	..	..	..
<b>3.4.4.3 Reinsurance accepted</b>					
3.4.4.3.1 Gross premiums	41 504	33 385	32 218	30 537	28 928



## 3. Résultats détaillés (cont.)

Millions KRW

2001	2002	2003	2004	2005		
27 722 915	30 396 794	29 353 518	36 119 693	40 453 587	<b>Non-vie</b>	<b>3.3.3</b>
27 606 946	30 249 810	29 284 335	35 680 293	39 956 080	<b>Entreprises nationales</b>	<b>3.3.3.1</b>
..	30 891	-	..	..	Entreprises sous contrôle étranger	3.3.3.1.1
115 969	116 093	69 183	439 400	497 507	<b>Succursales d'entreprises étrangères</b>	<b>3.3.3.2</b>
3 101 876	3 024 080	3 150 901	3 375 990	3 534 601	<b>Immobilier</b>	<b>3.3.3.3</b>
3 101 876	3 024 080	3 150 901	3 375 990	3 534 601	Entreprises nationales	3.3.3.3.1
1 346 615	2 019 301	-	..	4 044 467	<b>Prêts hypothécaires</b>	<b>3.3.3.4</b>
1 345 210	2 018 843	-	..	4 043 718	Entreprises nationales	3.3.3.4.1
1 405	458	-	..	749	Succursales d'entreprises étrangères	3.3.3.4.2
2 855 457	1 803 101	4 802 342	2 907 065	3 814 023	<b>Actions</b>	<b>3.3.3.5</b>
2 852 120	1 801 633	4 798 619	2 901 328	3 810 399	Entreprises nationales	3.3.3.5.1
3 337	1 468	3 723	5 737	3 624	Succursales d'entreprises étrangères	3.3.3.5.2
10 997 996	13 779 484	12 434 877	15 805 768	18 218 622	<b>Obligations</b>	<b>3.3.3.6</b>
10 961 484	13 707 237	12 371 713	15 656 584	18 082 164	Entreprises nationales	3.3.3.6.1
..	27 179	-	..	..	Entreprises sous contrôle étranger	3.3.3.6.1.1
36 512	45 068	63 164	149 184	136 458	Succursales d'entreprises étrangères	3.3.3.6.2
3 247 962	3 838 960	6 781 195	7 667 362	4 443 842	<b>Prêts autres qu'hypothécaires</b>	<b>3.3.3.7</b>
3 244 328	3 835 340	6 778 899	7 652 467	4 423 809	Entreprises nationales	3.3.3.7.1
3 633	3 619	2 296	14 896	20 033	Succursales d'entreprises étrangères	3.3.3.7.2
6 173 009	5 931 869	2 184 202	6 363 507	6 398 032	<b>Autres placements</b>	<b>3.3.3.8</b>
6 101 927	5 862 677	2 184 203	6 093 924	6 061 389	Entreprises nationales	3.3.3.8.1
..	3 712	-	..	..	Entreprises sous contrôle étranger	3.3.3.8.1.1
71 082	65 480	-	269 583	336 643	Succursales d'entreprises étrangères	3.3.3.8.2
					<b>Ventilation des primes non-vie</b>	<b>3.4</b>
					<b>Toutes primes non-vie</b>	<b>3.4.1</b>
					<b>Total</b>	<b>3.4.1.1</b>
20 744 010	..	23 823 675	25 825 115	28 577 913	Primes brutes	3.4.1.1.1
2 862 278	..	3 615 332	3 830 100	4 351 891	Primes cédées	3.4.1.1.2
17 881 732	..	20 208 343	21 995 015	24 226 022	Primes nettes émises	3.4.1.1.3
					<b>Assurance directe</b>	<b>3.4.1.2</b>
18 704 635	..	20 873 251	22 660 720	24 958 042	Primes brutes	3.4.1.2.1
..	..	3 615 332	3 830 100	4 351 891	Primes cédées	3.4.1.2.2
..	..	17 257 919	18 830 620	20 606 151	Primes nettes émises	3.4.1.2.3
					<b>Réassurance acceptée</b>	<b>3.4.1.3</b>
2 039 375	..	2 950 424	3 164 395	3 619 871	Primes brutes	3.4.1.3.1
					<b>Assurance automobile</b>	<b>3.4.2</b>
					<b>Total</b>	<b>3.4.2.1</b>
7 733 555	..	8 306 595	8 938 931	9 243 620	Primes brutes	3.4.2.1.1
303 360	..	451 035	551 460	655 603	Primes cédées	3.4.2.1.2
7 430 194	..	7 855 560	8 387 471	8 588 017	Primes nettes émises	3.4.2.1.3
					<b>Assurance directe</b>	<b>3.4.2.2</b>
7 466 311	..	7 947 129	8 520 782	8 788 954	Primes brutes	3.4.2.2.1
..	..	451 035	551 460	655 603	Primes cédées	3.4.2.2.2
..	..	7 496 094	7 969 322	8 133 351	Primes nettes émises	3.4.2.2.3
					<b>Réassurance acceptée</b>	<b>3.4.2.3</b>
267 243	..	359 466	418 149	454 666	Primes brutes	3.4.2.3.1
					<b>Maritime et aviation</b>	<b>3.4.3</b>
					<b>Total</b>	<b>3.4.3.1</b>
487 952	..	722 162	708 504	741 408	Primes brutes	3.4.3.1.1
392 786	..	432 154	414 788	461 636	Primes cédées	3.4.3.1.2
95 165	..	290 008	293 716	279 772	Primes nettes émises	3.4.3.1.3
					<b>Assurance directe</b>	<b>3.4.3.2</b>
355 432	..	520 633	502 346	523 270	Primes brutes	3.4.3.2.1
..	..	432 154	414 788	461 636	Primes cédées	3.4.3.2.2
..	..	88 479	87 558	61 634	Primes nettes émises	3.4.3.2.3
					<b>Réassurance acceptée</b>	<b>3.4.3.3</b>
132 519	..	201 529	206 158	218 138	Primes brutes	3.4.3.3.1
					<b>Frêt</b>	<b>3.4.4</b>
					<b>Total</b>	<b>3.4.4.1</b>
203 814	..	3 879	5 370	5 029	Primes brutes	3.4.4.1.1
56 380	..	579	923	1 174	Primes cédées	3.4.4.1.2
147 434	..	3 300	4 447	3 855	Primes nettes émises	3.4.4.1.3
					<b>Assurance directe</b>	<b>3.4.4.2</b>
173 837	..	3 518	4 781	4 352	Primes brutes	3.4.4.2.1
..	..	579	923	1 174	Primes cédées	3.4.4.2.2
..	..	2 939	3 858	3 178	Primes nettes émises	3.4.4.2.3
					<b>Réassurance acceptée</b>	<b>3.4.4.3</b>
29 977	..	361	589	677	Primes brutes	3.4.4.3.1

# KOREA

## 3. Detailed results (cont.)

Million KRW

	1996	1997	1998	1999	2000	
<b>3.4.5</b>	<b>Fire and property damages</b>					
<b>3.4.5.1</b>	<b>Total</b>					
3.4.5.1.1	Gross premiums	640 055	986 940	885 112	908 505	805 578
3.4.5.1.2	Ceded premiums	326 032	478 725	440 364	412 156	396 712
3.4.5.1.3	Net written premiums	314 023	508 215	444 748	496 349	408 866
<b>3.4.5.2</b>	<b>Direct business</b>					
3.4.5.2.1	Gross premiums	399 130	519 873	460 386	429 998	437 723
3.4.5.2.2	Ceded premiums	..	..	..	..	..
3.4.5.2.3	Net written premiums	..	..	..	..	..
<b>3.4.5.3</b>	<b>Reinsurance accepted</b>					
3.4.5.3.1	Gross premiums	240 925	467 067	424 726	478 507	367 855
<b>3.4.6</b>	<b>Pecuniary losses</b>					
<b>3.4.6.1</b>	<b>Total</b>					
3.4.6.1.1	Gross premiums	859 826	983 301	1 265 668	734 294	787 927
3.4.6.1.2	Ceded premiums	208 468	165 821	112 615	151 376	121 078
3.4.6.1.3	Net written premiums	651 359	817 480	1 153 053	582 918	666 849
<b>3.4.6.2</b>	<b>Direct business</b>					
3.4.6.2.1	Gross premiums	667 306	841 639	1 187 571	616 457	690 458
<b>3.4.6.3</b>	<b>Reinsurance accepted</b>					
3.4.6.3.1	Gross premiums	192 520	141 662	78 097	117 837	97 469
<b>3.4.7</b>	<b>General liability</b>					
<b>3.4.7.1</b>	<b>Total</b>					
3.4.7.1.1	Gross premiums	270 889	289 584	332 802	392 104	484 770
3.4.7.1.2	Ceded premiums	100 576	112 008	159 234	193 781	252 717
3.4.7.1.3	Net written premiums	170 312	177 576	173 568	198 323	232 053
<b>3.4.7.2</b>	<b>Direct business</b>					
3.4.7.2.1	Gross premiums	187 963	199 815	215 820	251 437	302 244
3.4.7.2.2	Ceded premiums	..	..	..	..	..
3.4.7.2.3	Net written premiums	..	..	..	..	..
<b>3.4.7.3</b>	<b>Reinsurance accepted</b>					
3.4.7.3.1	Gross premiums	82 926	89 769	116 982	140 667	182 526
<b>3.4.8</b>	<b>Accident and health</b>					
<b>3.4.8.1</b>	<b>Total</b>					
3.4.8.1.1	Gross premiums	2 933 225	4 054 764	5 226 115	4 808 889	4 968 406
3.4.8.1.2	Ceded premiums	71 393	439 706	518 299	538 881	652 634
3.4.8.1.3	Net written premiums	2 861 832	3 615 058	4 707 816	4 270 008	4 315 773
<b>3.4.8.2</b>	<b>Direct business</b>					
3.4.8.2.1	Gross premiums	2 869 366	3 823 836	4 976 877	4 546 675	4 659 298
3.4.8.2.2	Ceded premiums	..	..	..	..	..
3.4.8.2.3	Net written premiums	..	..	..	..	..
<b>3.4.8.3</b>	<b>Reinsurance accepted</b>					
3.4.8.3.1	Gross premiums	63 859	230 928	249 238	262 214	309 108
<b>3.4.9</b>	<b>Health</b>					
<b>3.4.9.1</b>	<b>Total</b>					
3.4.9.1.1	Gross premiums	..	..	..	..	..
3.4.9.1.2	Ceded premiums	..	..	..	..	..
3.4.9.1.3	Net written premiums	..	..	..	..	..
<b>3.4.9.2</b>	<b>Direct business</b>					
3.4.9.2.1	Gross premiums	..	..	..	..	..
3.4.9.2.2	Ceded premiums	..	..	..	..	..
3.4.9.2.3	Net written premiums	..	..	..	..	..
<b>3.4.9.3</b>	<b>Reinsurance accepted</b>					
3.4.9.3.1	Gross premiums	..	..	..	..	..
<b>3.4.10</b>	<b>Others</b>					
<b>3.4.10.1</b>	<b>Total</b>					
3.4.10.1.1	Gross premiums	2 765 102	3 532 062	2 712 127	3 097 966	3 903 755
3.4.10.1.2	Ceded premiums	525 240	138 085	139 454	278 952	194 320
3.4.10.1.3	Net written premiums	2 239 862	3 393 976	2 572 673	2 819 014	3 709 436
<b>3.4.10.2</b>	<b>Direct business</b>					
3.4.10.2.1	Gross premiums	2 353 455	3 378 513	2 554 591	2 894 792	3 626 607
3.4.10.2.2	Ceded premiums	..	..	..	..	..
3.4.10.2.3	Net written premiums	..	..	..	..	..
<b>3.4.10.3</b>	<b>Reinsurance accepted</b>					
3.4.10.3.1	Gross premiums	411 646	153 549	157 536	203 174	277 148

## 3. Résultats détaillés (cont.)

Millions KRW

2001	2002	2003	2004	2005		
					<b>Incendie et dommages aux biens</b>	<b>3.4.5</b>
					<b>Total</b>	<b>3.4.5.1</b>
954 091	..	1 661 204	487 921	537 851	Primes brutes	3.4.5.1.1
463 667	..	1 105 208	262 052	271 696	Primes cédées	3.4.5.1.2
490 425	..	555 996	225 869	266 155	Primes nettes émises	3.4.5.1.3
					<b>Assurance directe</b>	<b>3.4.5.2</b>
498 916	..	1 163 725	293 657	324 195	Primes brutes	3.4.5.2.1
..	..	1 105 208	262 052	271 696	Primes cédées	3.4.5.2.2
..	..	58 517	31 605	52 499	Primes nettes émises	3.4.5.2.3
					<b>Réassurance acceptée</b>	<b>3.4.5.3</b>
455 175	..	497 479	194 264	213 656	Primes brutes	3.4.5.3.1
					<b>Pertes pécuniaires</b>	<b>3.4.6</b>
					<b>Total</b>	<b>3.4.6.1</b>
782 383	..	..	..	..	Primes brutes	3.4.6.1.1
88 430	..	..	..	..	Primes cédées	3.4.6.1.2
693 953	..	..	..	..	Primes nettes émises	3.4.6.1.3
					<b>Assurance directe</b>	<b>3.4.6.2</b>
715 630	..	-	..	..	Primes brutes	3.4.6.2.1
					<b>Réassurance acceptée</b>	<b>3.4.6.3</b>
66 753	..	..	..	..	Primes brutes	3.4.6.3.1
					<b>Responsabilité générale</b>	<b>3.4.7</b>
					<b>Total</b>	<b>3.4.7.1</b>
586 757	..	764 213	829 829	800 600	Primes brutes	3.4.7.1.1
316 227	..	405 691	428 086	426 031	Primes cédées	3.4.7.1.2
270 530	..	358 522	401 743	374 569	Primes nettes émises	3.4.7.1.3
					<b>Assurance directe</b>	<b>3.4.7.2</b>
360 244	..	483 495	524 269	504 009	Primes brutes	3.4.7.2.1
..	..	405 691	428 086	426 031	Primes cédées	3.4.7.2.2
..	..	77 804	96 183	77 978	Primes nettes émises	3.4.7.2.3
					<b>Réassurance acceptée</b>	<b>3.4.7.3</b>
226 513	..	280 718	305 560	296 591	Primes brutes	3.4.7.3.1
					<b>Accident et santé</b>	<b>3.4.8</b>
					<b>Total</b>	<b>3.4.8.1</b>
4 792 221	..	4 347 862	5 131 243	5 723 014	Primes brutes	3.4.8.1.1
357 282	..	310 885	384 480	505 645	Primes cédées	3.4.8.1.2
4 434 938	..	4 036 977	4 746 763	5 217 369	Primes nettes émises	3.4.8.1.3
					<b>Assurance directe</b>	<b>3.4.8.2</b>
4 480 670	..	4 122 429	4 878 563	5 403 691	Primes brutes	3.4.8.2.1
..	..	310 885	384 480	505 645	Primes cédées	3.4.8.2.2
..	..	3 811 544	4 494 083	4 898 046	Primes nettes émises	3.4.8.2.3
					<b>Réassurance acceptée</b>	<b>3.4.8.3</b>
311 551	..	225 433	252 680	319 323	Primes brutes	3.4.8.3.1
					<b>Santé</b>	<b>3.4.9</b>
					<b>Total</b>	<b>3.4.9.1</b>
..	..	2 228 315	2 567 767	2 586 042	Primes brutes	3.4.9.1.1
..	..	92 597	104 699	129 105	Primes cédées	3.4.9.1.2
..	..	2 050 595	2 463 068	2 456 937	Primes nettes émises	3.4.9.1.3
					<b>Assurance directe</b>	<b>3.4.9.2</b>
..	..	2 143 192	2 475 975	2 489 998	Primes brutes	3.4.9.2.1
..	..	92 597	104 699	129 105	Primes cédées	3.4.9.2.2
..	..	2 050 595	2 371 276	2 360 893	Primes nettes émises	3.4.9.2.3
					<b>Réassurance acceptée</b>	<b>3.4.9.3</b>
..	..	85 123	91 792	96 044	Primes brutes	3.4.9.3.1
					<b>Autres</b>	<b>3.4.10</b>
					<b>Total</b>	<b>3.4.10.1</b>
5 203 238	..	8 017 760	9 723 317	11 526 391	Primes brutes	3.4.10.1.1
884 145	..	909 780	1 788 311	2 030 106	Primes cédées	3.4.10.1.2
4 319 093	..	7 107 980	7 935 006	9 496 285	Primes nettes émises	3.4.10.1.3
					<b>Assurance directe</b>	<b>3.4.10.2</b>
4 653 594	..	6 632 322	7 936 322	9 409 571	Primes brutes	3.4.10.2.1
..	..	909 780	1 788 311	2 030 106	Primes cédées	3.4.10.2.2
..	..	5 722 542	6 148 011	7 379 465	Primes nettes émises	3.4.10.2.3
					<b>Réassurance acceptée</b>	<b>3.4.10.3</b>
549 644	..	1 385 438	1 786 995	2 116 820	Primes brutes	3.4.10.3.1

# KOREA

## 3. Detailed results (cont.)

Million KRW

	1996	1997	1998	1999	2000
<b>3.4.11</b>	<b>Treaty reinsurance</b>				
<b>3.4.11.1</b>	<b>Total</b>				
3.4.11.1.1	-	-	..	..	..
3.4.11.1.2	-	-	..	..	..
3.4.11.1.3	-	-	..	..	..
<b>3.4.11.3</b>	<b>Reinsurance accepted</b>				
3.4.11.3.1	-	-	..	..	..
<b>3.5</b>	<b>Gross claims payments</b>				
<b>3.5.1</b>	<b>Life</b>				
<b>3.5.1.1</b>	<b>Domestic companies</b>				
3.5.1.1.1	41 623	52 216	404 401	2 494 362	1 658 692
<b>3.5.1.2</b>	<b>Foreign companies (branches)</b>				
	20 450	22 799	41 495	20 485	26 315
<b>3.5.2</b>	<b>Non-life</b>				
<b>3.5.2.1</b>	<b>Domestic companies</b>				
3.5.2.1.1	-	-	-	..	..
<b>3.5.2.2</b>	<b>Foreign companies (branches)</b>				
	14 680	21 868	17 135	16 816	22 539
<b>3.6</b>	<b>Gross operating expenses</b>				
<b>3.6.1</b>	<b>Life</b>				
<b>3.6.1.1</b>	<b>Domestic companies</b>				
3.6.1.1.1	35 583	58 374	132 540	509 215	301 410
<b>3.6.1.2</b>	<b>Foreign companies (branches)</b>				
	18 213	23 880	26 261	27 439	27 875
<b>3.6.2</b>	<b>Non-life</b>				
<b>3.6.2.1</b>	<b>Domestic companies</b>				
3.6.2.1.1	-	-	-	..	..
<b>3.6.2.2</b>	<b>Foreign companies (branches)</b>				
	13 380	15 950	16 379	15 931	20 535
<b>3.7</b>	<b>Commissions</b>				
<b>3.7.1</b>	<b>Life</b>				
<b>3.7.1.1</b>	<b>Domestic companies</b>				
3.7.1.1.1	19 322	34 402	62 085	334 407	416 276
<b>3.7.1.2</b>	<b>Foreign companies (branches)</b>				
	5 824	12 463	10 550	12 709	23 874
<b>3.7.1.3</b>	<b>Direct business</b>				
3.7.1.3.1	3 811 943	4 635 956	3 391 358	3 541 124	4 172 987
3.7.1.3.1.1	19 322	34 402	62 085	334 384	416 276
3.7.1.3.2	5 824	12 462	10 550	12 708	23 873
<b>3.7.1.4</b>	<b>Reinsurance accepted</b>				
3.7.1.4.1	144	12 377	124	1 219	1 816
3.7.1.4.1.1	-	-	-	23	..
3.7.1.4.2	-	1	-	1	1
<b>3.7.2</b>	<b>Non-life</b>				
<b>3.7.2.1</b>	<b>Domestic companies</b>				
3.7.2.1.1	-	-	-	..	..
<b>3.7.2.2</b>	<b>Foreign companies (branches)</b>				
	14 907	14 907	13 283	4 081	2 769
<b>3.7.2.3</b>	<b>Direct business</b>				
3.7.2.3.1	1 334 002	1 334 002	1 632 631	667 881	766 212
3.7.2.3.2	10 022	10 022	9 077	814	788
<b>3.7.2.4</b>	<b>Reinsurance accepted</b>				
3.7.2.4.1	275 998	275 998	287 458	338 015	375 581
3.7.2.4.1.1	-	-	-	..	..
3.7.2.4.2	4 885	4 885	4 206	3 267	1 981

## 3. Résultats détaillés (cont.)

Millions KRW

2001	2002	2003	2004	2005		
					<b>Réassurance obligatoire</b>	<b>3.4.11</b>
					<b>Total</b>	<b>3.4.11.1</b>
..	..	..	..	..	Primes brutes	3.4.11.1.1
..	..	..	..	..	Primes cédées	3.4.11.1.2
..	..	..	..	..	Primes nettes émises	3.4.11.1.3
					<b>Réassurance acceptée</b>	<b>3.4.11.3</b>
..	..	..	..	..	Primes brutes	3.4.11.3.1
					<b>Sinistres bruts</b>	<b>3.5</b>
<b>34 352 771</b>	<b>29 418 111</b>	<b>31 739 477</b>	<b>31 622 568</b>	<b>10 104 222</b>	<b>Vie</b>	<b>3.5.1</b>
<b>34 299 418</b>	<b>29 316 370</b>	<b>31 561 824</b>	<b>31 461 676</b>	<b>10 076 587</b>	<b>Entreprises nationales</b>	<b>3.5.1.1</b>
1 488 064	1 690 508	2 591 079	2 286 644	467 293	Entreprises sous contrôle étranger	3.5.1.1.1
<b>53 353</b>	<b>101 741</b>	<b>177 653</b>	<b>160 892</b>	<b>27 635</b>	<b>Succursales d'entreprises étrangères</b>	<b>3.5.1.2</b>
<b>18 534 463</b>	<b>13 467 352</b>	<b>11 539 263</b>	<b>9 521 743</b>	<b>10 104 576</b>	<b>Non-vie</b>	<b>3.5.2</b>
<b>18 501 809</b>	<b>13 286 385</b>	<b>11 271 885</b>	<b>9 433 325</b>	<b>9 985 027</b>	<b>Entreprises nationales</b>	<b>3.5.2.1</b>
..	157	-	..	..	Entreprises sous contrôle étranger	3.5.2.1.1
<b>32 643</b>	<b>180 967</b>	<b>267 378</b>	<b>88 418</b>	<b>119 549</b>	<b>Succursales d'entreprises étrangères</b>	<b>3.5.2.2</b>
					<b>Dépenses brutes</b>	<b>3.6</b>
<b>3 925 339</b>	<b>4 265 472</b>	<b>4 710 219</b>	<b>5 348 323</b>	<b>10 988 918</b>	<b>Vie</b>	<b>3.6.1</b>
<b>3 837 961</b>	<b>4 123 426</b>	<b>4 561 689</b>	<b>5 242 762</b>	<b>10 473 603</b>	<b>Entreprises nationales</b>	<b>3.6.1.1</b>
487 000	510 045	706 617	789 175	2 247 841	Entreprises sous contrôle étranger	3.6.1.1.1
<b>87 378</b>	<b>142 046</b>	<b>148 530</b>	<b>105 561</b>	<b>515 315</b>	<b>Succursales d'entreprises étrangères</b>	<b>3.6.1.2</b>
<b>3 198 327</b>	<b>3 406 985</b>	<b>4 832 288</b>	<b>4 874 844</b>	<b>5 426 230</b>	<b>Non-vie</b>	<b>3.6.2</b>
<b>3 146 495</b>	<b>3 341 972</b>	<b>4 665 643</b>	<b>4 682 573</b>	<b>5 198 624</b>	<b>Entreprises nationales</b>	<b>3.6.2.1</b>
..	2 254	-	..	..	Entreprises sous contrôle étranger	3.6.2.1.1
<b>51 832</b>	<b>65 013</b>	<b>166 645</b>	<b>192 271</b>	<b>227 606</b>	<b>Succursales d'entreprises étrangères</b>	<b>3.6.2.2</b>
					<b>Commissions</b>	<b>3.7</b>
<b>4 827 711</b>	<b>4 830 360</b>	..	..	..	<b>Vie</b>	<b>3.7.1</b>
<b>4 726 364</b>	<b>4 686 969</b>	..	..	..	<b>Entreprises nationales</b>	<b>3.7.1.1</b>
800 294	968 028	..	..	..	Entreprises sous contrôle étranger	3.7.1.1.1
<b>101 347</b>	<b>143 391</b>	..	..	..	<b>Succursales d'entreprises étrangères</b>	<b>3.7.1.2</b>
<b>4 770 568</b>	<b>4 748 664</b>	..	..	..	<b>Assurances directes</b>	<b>3.7.1.3</b>
4 669 220	4 605 273	..	..	..	Entreprises nationales	3.7.1.3.1
745 921	888 589	..	..	..	Entreprises sous contrôle étranger	3.7.1.3.1.1
101 347	143 391	..	..	..	Succursales d'entreprises étrangères	3.7.1.3.2
<b>57 144</b>	<b>81 696</b>	..	..	..	<b>Réassurance acceptée</b>	<b>3.7.1.4</b>
57 144	81 696	..	..	..	Entreprises nationales	3.7.1.4.1
54 372	79 438	..	..	..	Entreprises sous contrôle étranger	3.7.1.4.1.1
-	-	..	..	..	Succursales d'entreprises étrangères	3.7.1.4.2
<b>1 317 779</b>	<b>8 419 292</b>	..	..	..	<b>Non-vie</b>	<b>3.7.2</b>
<b>1 306 960</b>	<b>1 471 836</b>	..	..	..	<b>Entreprises nationales</b>	<b>3.7.2.1</b>
..	379	..	..	..	Entreprises sous contrôle étranger	3.7.2.1.1
<b>10 820</b>	<b>6 947 455</b>	..	..	..	<b>Succursales d'entreprises étrangères</b>	<b>3.7.2.2</b>
<b>843 688</b>	<b>7 747 727</b>	..	..	..	<b>Assurances directes</b>	<b>3.7.2.3</b>
838 846	862 609	..	..	..	Entreprises nationales	3.7.2.3.1
4 841	6 885 118	..	..	..	Succursales d'entreprises étrangères	3.7.2.3.2
<b>474 092</b>	<b>671 565</b>	..	..	..	<b>Réassurance acceptée</b>	<b>3.7.2.4</b>
468 114	609 227	..	..	..	Entreprises nationales	3.7.2.4.1
..	379	..	..	..	Entreprises sous contrôle étranger	3.7.2.4.1.1
5 978	62 337	..	..	..	Succursales d'entreprises étrangères	3.7.2.4.2

## Methodological Notes

### General remark:

Figures are on a fiscal year basis for April 2003-March 2004.

### 1. Definition of foreign-controlled companies:

Foreign subsidiary.

### 3.3 Outstanding investment by direct insurance companies:

The investment is evaluated on the historical cost basis other than bonds and listed stocks. The listed stocks are evaluated on the average market value (*ref.* Article 18-2 of the Enforcement Decree of the Insurance Business Law).

## Notes méthodologiques

### Remarques générale :

Les chiffres sont basées sur l'année fiscale avril 2003-mars 2004.

### 1. Définition des entreprises sous contrôle étranger :

Filiale d'une entreprise étrangère.

### 3.3 Encours des placements des entreprises d'assurances directes :

Les investissements se mesurent sur la base du coût historique, à l'exception des obligations et des titres cotés, pour lesquels on retient le cours moyen du marché (*cf.* Article 18-2 du décret mettant en œuvre la loi sur les activités d'assurance).

## Luxembourg

1. Main aggregates .....	294
1. Principaux agrégats .....	295
2. Number of companies and employees in the reporting country.....	294
2. Nombre d'entreprises et d'employés dans le pays déclarant.....	295
3. Detailed results .....	296
3. Résultats détaillés .....	297
<i>Methodological Notes / Notes méthodologiques .....</i>	<i>306</i>

# LUXEMBOURG

## 1. Main aggregates

Million EUR (1999 LUF euro)

	1996	1997	1998	1999	2000
<b>1.1 Business written in the reporting country</b>					
1.1.1 Gross premiums	2 788	4 265	4 954	5 481	6 231
1.1.1.1 Life	2 367	3 854	4 275	4 770	5 426
1.1.1.2 Non-life	421	410	678	712	805
1.1.2 Ceded premiums	390	334	281	248	773
1.1.2.1 Life	284	225	109	73	517
1.1.2.2 Non-life	106	109	172	175	256
1.1.3 Net written premiums	2 398	3 930	4 673	5 233	5 458
1.1.3.1 Life	2 083	3 629	4 167	4 697	4 909
1.1.3.2 Non-life	315	301	506	536	549
<b>1.2 Business written abroad</b>					
1.2.1 Gross premiums	221	263	108	299	634
1.2.1.1 Life	-	-	100	292	603
1.2.1.2 Non-life	221	263	8	7	31
1.2.2 Ceded premiums	57	69	5	-	48
1.2.2.1 Life	-	-	3	-	40
1.2.2.2 Non-life	57	69	2	-	8
1.2.3 Net written premiums	164	194	103	299	586
1.2.3.1 Life	-	-	97	292	563
1.2.3.2 Non-life	164	194	6	6	23
<b>1.3 Outstanding investment by direct insurance companies</b>	<b>6 200</b>	<b>..</b>	<b>16 398</b>	<b>20 802</b>	<b>23 969</b>
1.3.1 Life	5 023	..	14 633	19 064	21 982
1.3.2 Non-life	1 177	..	1 765	1 738	1 987
<b>1.4 Gross claims payments</b>	<b>692</b>	<b>924</b>	<b>2 194</b>	<b>2 841</b>	<b>3 129</b>
1.4.1 Life	467	732	1 779	2 336	2 592
1.4.2 Non-life	225	192	415	506	537
<b>1.5 Gross operating expenses</b>	<b>57</b>	<b>254</b>	<b>356</b>	<b>448</b>	<b>530</b>
1.5.1 Life	34	157	216	300	349
1.5.2 Non-life	24	97	140	149	181
<b>1.6 Commissions</b>	<b>150</b>	<b>190</b>	<b>256</b>	<b>339</b>	<b>389</b>
1.6.1 Life	76	110	155	229	260
1.6.2 Non-life	74	80	101	110	129

## 2. Number of companies and employees in the reporting country

Million EUR (1999 LUF euro)

	1996	1997	1998	1999	2000
<b>2.1 Number of companies</b>					
<b>2.1.1 Total</b>	<b>334</b>	<b>346</b>	<b>348</b>	<b>351</b>	<b>357</b>
2.1.1.1 Domestic companies	315	327	330	335	343
2.1.1.1.1 Foreign controlled companies	53	267	281	285	293
2.1.1.2 Foreign companies (branches)	19	19	18	16	14
<b>2.1.2 Life</b>	<b>54</b>	<b>55</b>	<b>58</b>	<b>60</b>	<b>57</b>
2.1.2.1 Domestic companies	50	51	54	57	56
2.1.2.1.1 Foreign controlled companies	38	37	41	43	43
2.1.2.2 Foreign companies (branches)	4	4	4	3	1
<b>2.1.3 Non-life</b>	<b>33</b>	<b>32</b>	<b>31</b>	<b>30</b>	<b>32</b>
2.1.3.1 Domestic companies	21	21	21	21	23
2.1.3.1.1 Foreign controlled companies	15	13	10	11	11
2.1.3.2 Foreign companies (branches)	12	11	10	9	9
<b>2.1.3 Composite</b>	<b>3</b>	<b>4</b>	<b>4</b>	<b>4</b>	<b>4</b>
2.1.3.1 Domestic companies	-	-	-	-	-
2.1.3.1.1 Foreign controlled companies	-	-	-	-	-
2.1.4.2 Foreign companies (branches)	3	4	4	4	4
<b>2.1.4 Reinsurance</b>	<b>244</b>	<b>255</b>	<b>255</b>	<b>257</b>	<b>264</b>
2.1.4.1 Domestic companies	244	255	255	257	264
2.1.4.1.1 Foreign controlled companies	-	217	230	231	239
2.1.4.2 Foreign companies (branches)	-	-	-	-	-
<b>2.2 Number of employees</b>	<b>8 577</b>	<b>8 877</b>	<b>8 935</b>	<b>9 364</b>	<b>9 920</b>
<b>2.2.1 Insurance companies</b>	<b>1 592</b>	<b>1 720</b>	<b>1 760</b>	<b>1 923</b>	<b>2 268</b>
<b>2.2.2 Intermediaries</b>	<b>6 985</b>	<b>7 157</b>	<b>7 175</b>	<b>7 441</b>	<b>7 652</b>



## 1. Principaux agrégats

Millions EUR (1999 LUF euro)

2001	2002	2003	2004	2005		
					<b>Opérations conclues dans le pays déclarant</b>	<b>1.1</b>
6 106	6 114	6 772	8 067	10 172	Primes brutes	1.1.1
5 221	5 194	6 084	7 312	9 243	Vie	1.1.1.1
885	920	688	755	929	Non-vie	1.1.1.2
564	497	457	1 197	1 249	Primes cédées	1.1.2
294	217	250	975	938	Vie	1.1.2.1
270	280	206	221	311	Non-vie	1.1.2.2
5 542	5 617	6 315	6 871	8 923	Primes nettes émises	1.1.3
4 927	4 977	5 834	6 337	8 305	Vie	1.1.3.1
615	640	481	534	618	Non-vie	1.1.3.2
					<b>Opérations à l'étranger</b>	<b>1.2</b>
228	283	564	..	..	Primes brutes	1.2.1
193	259	242	533	588	Vie	1.2.1.1
35	23	322	342	424	Non-vie	1.2.1.2
20	44	184	..	..	Primes cédées	1.2.2
7	36	75	221	178	Vie	1.2.2.1
13	7	108	115	145	Non-vie	1.2.2.2
209	239	380	..	..	Primes nettes émises	1.2.3
186	223	166	312	410	Vie	1.2.3.1
23	16	214	227	279	Non-vie	1.2.3.2
<b>25 866</b>	<b>25 736</b>	<b>30 357</b>	<b>35 742</b>	<b>44 973</b>	<b>Encours des placements des entreprises d'assurance directe</b>	<b>1.3</b>
23 841	23 770	28 106	33 463	42 307	Vie	1.3.1
2 025	1 966	2 250	2 279	2 666	Non-vie	1.3.2
<b>2 935</b>	<b>3 380</b>	<b>3 373</b>	<b>..</b>	<b>..</b>	<b>Sinistres bruts</b>	<b>1.4</b>
2 318	2 853	3 024	3 678	4 055	Vie	1.4.1
617	527	349	340	343	Non-vie	1.4.2
<b>577</b>	<b>572</b>	<b>562</b>	<b>629</b>	<b>..</b>	<b>Dépenses brutes d'exploitation</b>	<b>1.5</b>
384	374	403	462	467	Vie	1.5.1
193	197	159	167	174	Non-vie	1.5.2
<b>414</b>	<b>404</b>	<b>389</b>	<b>..</b>	<b>..</b>	<b>Commissions</b>	<b>1.6</b>
277	263	275	328	323	Vie	1.6.1
137	140	114	117	125	Non-vie	1.6.2

## 2. Nombre d'entreprises et d'employés dans le pays déclarant

Millions EUR (1999 LUF euro)

2001	2002	2003	2004	2005		
					<b>Nombre d'entreprises</b>	<b>2.1</b>
<b>357</b>	<b>361</b>	<b>365</b>	<b>368</b>	<b>357</b>	<b>Total</b>	<b>2.1.1</b>
343	348	351	352	341	Entreprises nationales	2.1.1.1
291	291	298	298	282	Entreprises sous contrôle étranger	2.1.1.1.1
14	13	14	16	16	Succursales d'entreprises étrangères	2.1.1.2
<b>57</b>	<b>57</b>	<b>57</b>	<b>57</b>	<b>55</b>	<b>Vie</b>	<b>2.1.2</b>
56	56	56	55	53	Entreprises nationales	2.1.2.1
41	38	39	37	36	Entreprises sous contrôle étranger	2.1.2.1.1
1	1	1	2	2	Succursales d'entreprises étrangères	2.1.2.2
<b>32</b>	<b>33</b>	<b>34</b>	<b>34</b>	<b>36</b>	<b>Non-vie</b>	<b>2.1.3</b>
23	25	25	24	26	Entreprises nationales	2.1.3.1
11	11	13	13	11	Entreprises sous contrôle étranger	2.1.3.1.1
9	8	9	10	10	Succursales d'entreprises étrangères	2.1.3.2
<b>4</b>	<b>4</b>	<b>4</b>	<b>4</b>	<b>4</b>	<b>Mixte</b>	<b>2.1.3</b>
-	-	-	-	-	Entreprises nationales	2.1.3.1
-	-	-	-	-	Entreprises sous contrôle étranger	2.1.3.1.1
4	4	4	4	4	Succursales d'entreprises étrangères	2.1.4.2
<b>264</b>	<b>267</b>	<b>270</b>	<b>273</b>	<b>262</b>	<b>Réassurance</b>	<b>2.1.4</b>
264	267	270	273	262	Entreprises nationales	2.1.4.1
239	242	246	248	235	Entreprises sous contrôle étranger	2.1.4.1.1
-	-	-	-	-	Succursales d'entreprises étrangères	2.1.4.2
<b>10 213</b>	<b>10 512</b>	<b>10 813</b>	<b>10 876</b>	<b>11 167</b>	<b>Nombre d'employés</b>	<b>2.2</b>
<b>2 532</b>	<b>2 654</b>	<b>2 899</b>	<b>2 923</b>	<b>3 045</b>	<b>Entreprises d'assurances</b>	<b>2.2.1</b>
<b>7 681</b>	<b>7 858</b>	<b>7 914</b>	<b>7 953</b>	<b>8 122</b>	<b>Intermédiaires</b>	<b>2.2.2</b>

# LUXEMBOURG

## 3. Detailed results

Million EUR (1999 LUF euro)

	1996	1997	1998	1999	2000
<b>3.1 Business written in the reporting country</b>					
<b>3.1.1 Life and non-life</b>					
<b>3.1.1.1 Gross premiums</b>	<b>2 788</b>	<b>4 265</b>	<b>4 954</b>	<b>5 481</b>	<b>6 231</b>
3.1.1.1.1 Domestic companies	2 667	4 094	4 679	5 036	151
3.1.1.1.1.1 Foreign controlled companies	2 202	3 158	3 526	3 110	100
3.1.1.1.2 Foreign companies (branches)	120	170	275	445	3
3.1.1.1.3 Direct business	2 782	4 256	4 948	5 478	6 227
3.1.1.1.3.1 Domestic companies	2 662	4 088	4 677	5 035	151
3.1.1.1.3.1.1 Foreign controlled companies	2 202	3 158	3 526	3 110	100
3.1.1.1.3.2 Foreign companies (branches)	120	167	271	442	3
3.1.1.1.4 Reinsurance accepted	6	9	6	4	4
3.1.1.1.4.1 Domestic companies	6	6	2	1	-
3.1.1.1.4.1.1 Foreign controlled companies	-	..	-	-	-
3.1.1.1.4.2 Foreign companies (branches)	-	3	3	2	-
<b>3.1.1.2 Ceded premiums</b>	<b>390</b>	<b>334</b>	<b>281</b>	<b>248</b>	<b>773</b>
3.1.1.2.1 Domestic companies	370	312	252	222	18
3.1.1.2.1.1 Foreign controlled companies	296	184	118	74	12
3.1.1.2.2 Foreign companies (branches)	19	23	29	26	1
<b>3.1.1.3 Net written premiums</b>	<b>2 398</b>	<b>3 930</b>	<b>4 673</b>	<b>5 233</b>	<b>5 458</b>
3.1.1.3.1 Domestic companies	2 297	3 783	4 427	4 815	133
3.1.1.3.1.1 Foreign controlled companies	1 906	2 974	3 408	3 037	88
3.1.1.3.2 Foreign companies (branches)	101	147	246	418	3
<b>3.1.2 Life</b>					
<b>3.1.2.1 Gross premiums</b>	<b>2 367</b>	<b>3 854</b>	<b>4 275</b>	<b>4 770</b>	<b>5 426</b>
3.1.2.1.1 Domestic companies	2 313	3 745	4 084	4 396	133
3.1.2.1.1.1 Foreign controlled companies	2 117	3 089	3 436	3 011	98
3.1.2.1.2 Foreign companies (branches)	54	109	191	374	1
3.1.2.1.3 Direct business	2 363	3 846	4 274	4 769	5 423
3.1.2.1.3.1 Domestic companies	2 308	3 740	4 084	4 396	133
3.1.2.1.3.1.1 Foreign controlled companies	2 117	3 089	3 436	3 011	98
3.1.2.1.3.2 Foreign companies (branches)	54	106	190	374	1
3.1.2.1.4 Reinsurance accepted	5	8	1	-	2
3.1.2.1.4.1 Domestic companies	5	5	1	-	-
3.1.2.1.4.1.1 Foreign controlled companies	-	-	-	-	-
3.1.2.1.4.2 Foreign companies (branches)	-	2	1	-	-
<b>3.1.2.2 Ceded premiums</b>	<b>284</b>	<b>225</b>	<b>109</b>	<b>73</b>	<b>517</b>
3.1.2.2.1 Domestic companies	284	224	107	73	13
3.1.2.2.1.1 Foreign controlled companies	270	164	101	52	12
3.1.2.2.2 Foreign companies (branches)	-	-	2	-	-
<b>3.1.2.3 Net written premiums</b>					
3.1.2.3.1 All risks	84 041	146 407	168 081	189 474	5 079
3.1.2.3.1.1 Domestic companies	81 877	142 033	160 450	174 409	5 065
3.1.2.3.1.1.1 Foreign controlled companies	74 510	117 997	134 534	119 375	3 759
3.1.2.3.1.2 Foreign companies (branches)	2 164	4 374	7 630	15 065	14
3.1.2.3.3 Foreign risks	..	..	..	..	..
3.1.2.3.3.1 Domestic companies	81 877	142 033	160 450	174 409	5 065
3.1.2.3.3.1.1 Foreign controlled companies	74 510	117 997	134 534	119 375	3 759
3.1.2.3.3.2 Foreign companies (branches)	2 164	4 374	7 630	15 065	14

## 3. Résultats détaillés

Millions EUR (1999 LUF euro)

2001	2002	2003	2004	2005		
<b>Opérations conclues dans le pays déclarant</b>						<b>3.1</b>
<b>Vie et non-vie</b>						<b>3.1.1</b>
<b>6 106</b>	<b>6 114</b>	<b>6 772</b>	<b>8 067</b>	<b>10 172</b>	<b>Primes brutes</b>	<b>3.1.1.1</b>
5 992	6 052	6 660	7 966	10 036	Entreprises nationales	3.1.1.1.1
3 283	3 283	3 416	5 191	6 800	Entreprises sous contrôle étranger	3.1.1.1.1.1
114	62	112	102	136	Succursales d'entreprises étrangères	3.1.1.1.2
6 100	6 103	6 649	8 025	10 139	Assurances directes	3.1.1.1.3
5 987	6 043	6 539	7 925	10 005	Entreprises nationales	3.1.1.1.3.1
3 283	3 283	3 299	5 151	6 769	Entreprises sous contrôle étranger	3.1.1.1.3.1.1
113	61	111	100	135	Succursales d'entreprises étrangères	3.1.1.1.3.2
6	11	122	42	33	Réassurance acceptée	3.1.1.1.4
5	9	121	41	32	Entreprises nationales	3.1.1.1.4.1
-	-	117	40	31	Entreprises sous contrôle étranger	3.1.1.1.4.1.1
1	2	1	1	1	Succursales d'entreprises étrangères	3.1.1.1.4.2
<b>564</b>	<b>497</b>	<b>457</b>	<b>1 197</b>	<b>1 249</b>	<b>Primes cédées</b>	<b>3.1.1.2</b>
525	462	412	1 166	1 223	Entreprises nationales	3.1.1.2.1
232	232	245	1 013	1 055	Entreprises sous contrôle étranger	3.1.1.2.1.1
39	35	44	30	26	Succursales d'entreprises étrangères	3.1.1.2.2
<b>5 542</b>	<b>5 617</b>	<b>6 315</b>	<b>6 871</b>	<b>8 923</b>	<b>Primes nettes émises</b>	<b>3.1.1.3</b>
5 467	5 589	6 247	6 799	8 814	Entreprises nationales	3.1.1.3.1
3 051	3 052	3 171	4 178	5 744	Entreprises sous contrôle étranger	3.1.1.3.1.1
75	28	68	71	109	Succursales d'entreprises étrangères	3.1.1.3.2
<b>Vie</b>						<b>3.1.2</b>
<b>5 221</b>	<b>5 194</b>	<b>6 084</b>	<b>7 312</b>	<b>9 243</b>	<b>Primes brutes</b>	<b>3.1.2.1</b>
5 196	5 194	6 062	7 289	9 197	Entreprises nationales	3.1.2.1.1
3 172	3 172	3 249	4 983	6 455	Entreprises sous contrôle étranger	3.1.2.1.1.1
25	1	22	24	46	Succursales d'entreprises étrangères	3.1.2.1.2
5 217	5 186	5 964	7 272	9 212	Assurances directes	3.1.2.1.3
5 192	5 185	5 942	7 249	9 166	Entreprises nationales	3.1.2.1.3.1
3 172	3 172	3 132	4 943	6 424	Entreprises sous contrôle étranger	3.1.2.1.3.1.1
25	1	22	24	46	Succursales d'entreprises étrangères	3.1.2.1.3.2
4	9	120	40	31	Réassurance acceptée	3.1.2.1.4
4	9	120	40	31	Entreprises nationales	3.1.2.1.4.1
-	-	117	40	31	Entreprises sous contrôle étranger	3.1.2.1.4.1.1
-	-	-	-	-	Succursales d'entreprises étrangères	3.1.2.1.4.2
<b>294</b>	<b>217</b>	<b>250</b>	<b>975</b>	<b>938</b>	<b>Primes cédées</b>	<b>3.1.2.2</b>
293	217	247	972	938	Entreprises nationales	3.1.2.2.1
205	205	195	955	920	Entreprises sous contrôle étranger	3.1.2.2.1.1
1	-	3	4	-	Succursales d'entreprises étrangères	3.1.2.2.2
<b>Primes nettes émises</b>						<b>3.1.2.3</b>
4 927	4 977	5 834	6 337	..	Tous risques	3.1.2.3.1
4 903	4 976	5 815	6 317	..	Entreprises nationales	3.1.2.3.1.1
2 967	2 967	3 054	4 028	..	Entreprises sous contrôle étranger	3.1.2.3.1.1.1
24	-	19	20	..	Succursales d'entreprises étrangères	3.1.2.3.1.2
..	..	..	..	..	Risques étrangers	3.1.2.3.3
4 903	4 976	5 815	6 317	..	Entreprises nationales	3.1.2.3.3.1
2 967	2 967	3 054	4 028	..	Entreprises sous contrôle étranger	3.1.2.3.3.1.1
24	-	19	20	..	Succursales d'entreprises étrangères	3.1.2.3.3.2

# LUXEMBOURG

## 3. Detailed results (cont.)

Million EUR (1999 LUF euro)

	1996	1997	1998	1999	2000
<b>3.1.3 Non-life</b>					
<b>3.1.3.1 Gross premiums</b>	<b>421</b>	<b>410</b>	<b>678</b>	<b>712</b>	<b>805</b>
3.1.3.1.1 Domestic companies	354	349	595	640	18
3.1.3.1.1.1 Foreign controlled companies	85	69	90	99	3
3.1.3.1.2 Foreign companies (branches)	66	61	84	71	2
3.1.3.1.3 Direct business	420	409	674	708	804
3.1.3.1.3.1 Domestic companies	353	348	593	639	18
3.1.3.1.3.1.1 Foreign controlled companies	85	69	89	99	3
3.1.3.1.3.2 Foreign companies (branches)	66	61	81	69	2
3.1.3.1.4 Reinsurance accepted	1	1	4	3	1
3.1.3.1.4.1 Domestic companies	1	1	2	1	-
3.1.3.1.4.1.1 Foreign controlled companies	-	..	-	-	-
3.1.3.1.4.2 Foreign companies (branches)	-	-	3	2	-
<b>3.1.3.2 Ceded premiums</b>	<b>106</b>	<b>109</b>	<b>172</b>	<b>175</b>	<b>256</b>
3.1.3.2.1 Domestic companies	87	87	145	149	6
3.1.3.2.1.1 Foreign controlled companies	26	20	17	22	1
3.1.3.2.2 Foreign companies (branches)	19	22	27	26	1
<b>3.1.3.3 Net written premiums</b>					
3.1.3.3.1 All risks	12 709	12 146	..	21 629	338
3.1.3.3.1.1 Domestic companies	10 789	10 571	..	19 820	336
3.1.3.3.1.1.1 Foreign controlled companies	2 371	1 978	..	3 118	55
3.1.3.3.1.2 Foreign companies (branches)	1 920	1 575	..	1 809	1
3.1.3.3.2 Domestic risks	..	..	20 420	..	..
3.1.3.3.2.1 Domestic companies	..	..	18 119	..	..
3.1.3.3.2.1.1 Foreign controlled companies	..	..	2 944	..	..
3.1.3.3.2.2 Foreign companies (branches)	..	..	2 301	..	..
3.1.3.3.3 Foreign risks	..	..	..	..	..
3.1.3.3.3.1 Domestic companies	10 789	10 571	..	19 820	336
3.1.3.3.3.1.1 Foreign controlled companies	2 371	1 978	..	3 118	55
3.1.3.3.3.2 Foreign companies (branches)	1 920	1 575	..	1 809	1
<b>3.2 Business written abroad</b>					
<b>3.2.1 Life</b>					
<b>3.2.1.1 Gross premiums</b>	<b>-</b>	<b>-</b>	<b>100</b>	<b>292</b>	<b>603</b>
3.2.1.1.1 Branches	-	-	100	7	15
3.2.1.1.3 Direct business	-	-	100	292	603
3.2.1.1.3.1 Branches	-	-	100	7	15
<b>3.2.1.2 Ceded premiums</b>	<b>-</b>	<b>-</b>	<b>3</b>	<b>-</b>	<b>40</b>
3.2.1.2.1 Branches	-	-	3	-	1
<b>3.2.1.3 Net written premiums</b>	<b>-</b>	<b>-</b>	<b>97</b>	<b>292</b>	<b>563</b>
3.2.1.3.1 Branches	-	-	97	7	14
<b>3.2.2 Non-life</b>					
<b>3.2.2.1 Gross premiums</b>	<b>221</b>	<b>263</b>	<b>8</b>	<b>7</b>	<b>31</b>
3.2.2.1.1 Branches	221	263	8	-	1
3.2.2.1.3 Direct business	221	263	8	7	31
3.2.2.1.3.1 Branches	221	263	8	-	1
3.2.2.1.4 Reinsurance accepted	-	-	-	-	-
3.2.2.1.4.1 Branches	-	-	-	-	-
<b>3.2.2.2 Ceded premiums</b>	<b>57</b>	<b>69</b>	<b>2</b>	<b>-</b>	<b>8</b>
3.2.2.2.1 Branches	57	69	2	-	-
<b>3.2.2.3 Net written premiums</b>	<b>164</b>	<b>194</b>	<b>6</b>	<b>6</b>	<b>23</b>
3.2.2.3.1 Branches	164	194	6	-	1

## 3. Résultats détaillés (cont.)

Millions EUR (1999 LUF euro)

2001	2002	2003	2004	2005		
					<b>Non-vie</b>	<b>3.1.3</b>
<b>885</b>	<b>920</b>	<b>688</b>	<b>755</b>	<b>929</b>	<b>Primes brutes</b>	<b>3.1.3.1</b>
796	858	597	677	839	Entreprises nationales	3.1.3.1.1
111	111	167	208	345	Entreprises sous contrôle étranger	3.1.3.1.1.1
89	62	90	78	90	Succursales d'entreprises étrangères	3.1.3.1.2
883	918	686	753	927	Assurances directes	3.1.3.1.3
795	858	597	676	838	Entreprises nationales	3.1.3.1.3.1
111	111	167	208	345	Entreprises sous contrôle étranger	3.1.3.1.3.1.1
88	60	89	76	89	Succursales d'entreprises étrangères	3.1.3.1.3.2
2	2	2	2	2	Réassurance acceptée	3.1.3.1.4
1	1	1	1	1	Entreprises nationales	3.1.3.1.4.1
-	-	-	-	-	Entreprises sous contrôle étranger	3.1.3.1.4.1.1
1	2	1	1	1	Succursales d'entreprises étrangères	3.1.3.1.4.2
<b>270</b>	<b>280</b>	<b>206</b>	<b>221</b>	<b>311</b>	<b>Primes cédées</b>	<b>3.1.3.2</b>
232	245	165	194	285	Entreprises nationales	3.1.3.2.1
27	27	50	58	135	Entreprises sous contrôle étranger	3.1.3.2.1.1
38	35	41	27	26	Succursales d'entreprises étrangères	3.1.3.2.2
					<b>Primes nettes émises</b>	<b>3.1.3.3</b>
615	641	481	534	..	Tous risques	3.1.3.3.1
564	613	432	483	..	Entreprises nationales	3.1.3.3.1.1
84	84	117	150	..	Entreprises sous contrôle étranger	3.1.3.3.1.1.1
51	27	49	51	..	Succursales d'entreprises étrangères	3.1.3.3.1.2
..	..	..	..	..	Risques nationaux	3.1.3.3.2
..	..	..	..	..	Entreprises nationales	3.1.3.3.2.1
..	..	..	..	..	Entreprises sous contrôle étranger	3.1.3.3.2.1.1
..	..	..	..	..	Succursales d'entreprises étrangères	3.1.3.3.2.2
..	..	..	..	..	Risques étrangers	3.1.3.3.3
564	613	432	483	..	Entreprises nationales	3.1.3.3.3.1
84	84	117	150	..	Entreprises sous contrôle étranger	3.1.3.3.3.1.1
51	27	49	51	..	Succursales d'entreprises étrangères	3.1.3.3.3.2
					<b>Opérations à l'étranger</b>	<b>3.2</b>
					<b>Vie</b>	<b>3.2.1</b>
<b>193</b>	<b>259</b>	<b>242</b>	<b>533</b>	<b>588</b>	<b>Primes brutes</b>	<b>3.2.1.1</b>
193	259	242	533	588	Succursales	3.2.1.1.1
193	259	242	533	588	Assurances directes	3.2.1.1.3
193	259	242	533	588	Succursales	3.2.1.1.3.1
<b>7</b>	<b>36</b>	<b>75</b>	<b>221</b>	<b>178</b>	<b>Primes cédées</b>	<b>3.2.1.2</b>
7	36	75	221	178	Succursales	3.2.1.2.1
<b>186</b>	<b>223</b>	<b>166</b>	<b>312</b>	<b>410</b>	<b>Primes nettes émises</b>	<b>3.2.1.3</b>
186	223	166	312	410	Succursales	3.2.1.3.1
					<b>Non-vie</b>	<b>3.2.2</b>
<b>35</b>	<b>23</b>	<b>322</b>	<b>342</b>	<b>424</b>	<b>Primes brutes</b>	<b>3.2.2.1</b>
35	23	322	342	424	Succursales	3.2.2.1.1
35	23	322	342	424	Assurances directes	3.2.2.1.3
35	23	322	342	424	Succursales	3.2.2.1.3.1
-	-	-	-	-	Réassurance acceptée	3.2.2.1.4
-	-	-	-	-	Succursales	3.2.2.1.4.1
<b>13</b>	<b>7</b>	<b>108</b>	<b>115</b>	<b>145</b>	<b>Primes cédées</b>	<b>3.2.2.2</b>
13	7	108	115	145	Succursales	3.2.2.2.1
<b>23</b>	<b>16</b>	<b>214</b>	<b>227</b>	<b>279</b>	<b>Primes nettes émises</b>	<b>3.2.2.3</b>
23	16	214	227	279	Succursales	3.2.2.3.1

# LUXEMBOURG

## 3. Detailed results (cont.)

Million EUR (1999 LUF euro)

	1996	1997	1998	1999	2000
<b>3.3</b>	<b>Outstanding investment by direct insurance companies</b>				
<b>3.3.1</b>	<b>Life and Non-life</b>				
	<b>6 200</b>	..	<b>16 398</b>	<b>20 802</b>	<b>23 969</b>
<b>3.3.1.1</b>	<b>Domestic companies</b>				
	<b>6 200</b>	..	..	..	..
3.3.1.1.1	5 178	..	..	..	..
<b>3.3.1.3</b>	<b>Real estate</b>				
	<b>40</b>	..	..	..	..
3.3.1.3.1	40	..	..	..	..
3.3.1.3.1.1	15	..	..	..	..
<b>3.3.1.4</b>	<b>Mortgage loans</b>				
	<b>1</b>	..	..	..	..
3.3.1.4.1	1	..	..	..	..
3.3.1.4.1.1	1	..	..	..	..
<b>3.3.1.5</b>	<b>Shares</b>				
	<b>313</b>	..	..	..	..
3.3.1.5.1	313	..	..	..	..
3.3.1.5.1.1	189	..	..	..	..
<b>3.3.1.6</b>	<b>Bonds</b>				
	<b>5 243</b>	..	..	..	..
3.3.1.6.1	5 243	..	..	..	..
3.3.1.6.1.1	4 532	..	..	..	..
<b>3.3.1.7</b>	<b>Loans other than mortgage loans</b>				
	<b>21</b>	..	..	..	..
3.3.1.7.1	21	..	..	..	..
3.3.1.7.1.1	14	..	..	..	..
<b>3.3.1.8</b>	<b>Other investments</b>				
	<b>582</b>	..	..	..	..
3.3.1.8.1	582	..	..	..	..
3.3.1.8.1.1	428	..	..	..	..
<b>3.3.2</b>	<b>Life</b>				
	<b>5 023</b>	..	<b>14 633</b>	<b>19 064</b>	<b>21 982</b>
<b>3.3.2.1</b>	<b>Domestic companies</b>				
	<b>5 023</b>	<b>6 748</b>	<b>14 633</b>	<b>19 064</b>	<b>21 982</b>
3.3.2.1.1	4 458	5 446	..	..	..
<b>3.3.2.3</b>	<b>Real estate</b>				
	<b>19</b>	..	<b>22</b>	<b>22</b>	<b>22</b>
3.3.2.3.1	19	33	22	22	22
3.3.2.3.1.1	8	21	-	..	..
<b>3.3.2.4</b>	<b>Mortgage loans</b>				
	-	..	-	-	-
3.3.2.4.1	-	-	-	..	-
3.3.2.4.1.1	-	-	..	..	..
<b>3.3.2.5</b>	<b>Shares</b>				
	<b>116</b>	..	<b>3 737</b>	<b>7 165</b>	<b>10 146</b>
3.3.2.5.1	116	182	3 737	7 165	10 146
3.3.2.5.1.1	52	99	..	..	..
<b>3.3.2.6</b>	<b>Bonds</b>				
	<b>4 488</b>	..	<b>9 392</b>	<b>10 249</b>	<b>10 072</b>
3.3.2.6.1	4 488	6 038	9 392	10 249	10 072
3.3.2.6.1.1	4 070	5 263	..	..	..
<b>3.3.2.7</b>	<b>Loans other than mortgage loans</b>				
	<b>17</b>	..	<b>19</b>	<b>22</b>	<b>27</b>
3.3.2.7.1	17	17	19	22	27
3.3.2.7.1.1	13	14	..	..	..
<b>3.3.2.8</b>	<b>Other investments</b>				
	<b>383</b>	..	<b>1 462</b>	<b>1 606</b>	<b>1 715</b>
3.3.2.8.1	383	478	1 462	1 606	1 715
3.3.2.8.1.1	315	49	..	..	..
<b>3.3.3</b>	<b>Non-life</b>				
	<b>1 177</b>	..	<b>1 765</b>	<b>1 738</b>	<b>1 987</b>
<b>3.3.3.1</b>	<b>Domestic companies</b>				
	<b>1 177</b>	<b>1 355</b>	<b>1 765</b>	<b>1 738</b>	<b>1 987</b>
3.3.3.1.1	720	561	..	..	..
<b>3.3.3.3</b>	<b>Real estate</b>				
	<b>21</b>	..	<b>45</b>	<b>49</b>	<b>51</b>
3.3.3.3.1	21	49	45	49	51
3.3.3.3.1.1	7	28	..	..	..
<b>3.3.3.4</b>	<b>Mortgage loans</b>				
	<b>1</b>	..	<b>2</b>	-	<b>1</b>
3.3.3.4.1	1	1	2	-	1
3.3.3.4.1.1	-	..	..	..	..
<b>3.3.3.5</b>	<b>Shares</b>				
	<b>197</b>	..	<b>369</b>	<b>430</b>	<b>424</b>
3.3.3.5.1	197	244	369	430	424
3.3.3.5.1.1	137	104	..	..	..
<b>3.3.3.6</b>	<b>Bonds</b>				
	<b>755</b>	..	<b>1 011</b>	<b>970</b>	<b>1 146</b>
3.3.3.6.1	755	852	1 011	970	1 146
3.3.3.6.1.1	462	387	..	..	..
<b>3.3.3.7</b>	<b>Loans other than Mortgage loans</b>				
	<b>4</b>	..	-	-	-
3.3.3.7.1	4	4	-	-	-
3.3.3.7.1.1	-	..	..	..	..
<b>3.3.3.8</b>	<b>Other investments</b>				
	<b>199</b>	..	<b>339</b>	<b>288</b>	<b>365</b>
3.3.3.8.1	199	205	339	288	365
3.3.3.8.1.1	113	42	..	..	..

## 3. Résultats détaillés (cont.)

Millions EUR (1999 LUF euro)

2001	2002	2003	2004	2005		
					<b>Encours des placements des entreprises d'assurance directe</b>	<b>3.3</b>
<b>25 866</b>	<b>25 736</b>	<b>30 357</b>	<b>35 742</b>	<b>44 973</b>	<b>Vie et non-vie</b>	<b>3.3.1</b>
..	<b>25 736</b>	<b>30 257</b>	<b>35 742</b>	<b>44 973</b>	<b>Entreprises nationales</b>	<b>3.3.1.1</b>
..	-	..	..	..	Entreprises sous contrôle étranger	3.3.1.1.1
..	<b>80</b>	<b>83</b>	<b>87</b>	<b>47</b>	<b>Immobilier</b>	<b>3.3.1.3</b>
..	80	83	87	47	Entreprises nationales	3.3.1.3.1
..	-	..	..	..	Entreprises sous contrôle étranger	3.3.1.3.1.1
..	<b>1</b>	<b>1</b>	<b>1</b>	<b>1</b>	<b>Prêts hypothécaires</b>	<b>3.3.1.4</b>
..	1	1	1	1	Entreprises nationales	3.3.1.4.1
..	-	..	..	..	Entreprises sous contrôle étranger	3.3.1.4.1.1
..	<b>10 503</b>	<b>13 093</b>	<b>16 562</b>	<b>22 245</b>	<b>Actions</b>	<b>3.3.1.5</b>
..	10 503	13 093	16 562	22 245	Entreprises nationales	3.3.1.5.1
..	-	..	..	..	Entreprises sous contrôle étranger	3.3.1.5.1.1
..	<b>12 606</b>	<b>13 482</b>	<b>14 064</b>	<b>15 757</b>	<b>Obligations</b>	<b>3.3.1.6</b>
..	12 606	13 482	14 064	15 757	Entreprises nationales	3.3.1.6.1
..	-	..	..	..	Entreprises sous contrôle étranger	3.3.1.6.1.1
..	<b>38</b>	<b>23</b>	<b>15</b>	<b>22</b>	<b>Prêts autres qu'hypothécaires</b>	<b>3.3.1.7</b>
..	38	23	15	22	Entreprises nationales	3.3.1.7.1
..	-	..	..	..	Entreprises sous contrôle étranger	3.3.1.7.1.1
..	<b>2 507</b>	<b>3 675</b>	<b>5 013</b>	<b>6 901</b>	<b>Autres placements</b>	<b>3.3.1.8</b>
..	2 507	3 675	5 013	6 901	Entreprises nationales	3.3.1.8.1
..	-	..	..	..	Entreprises sous contrôle étranger	3.3.1.8.1.1
<b>23 841</b>	<b>23 770</b>	<b>28 106</b>	<b>33 463</b>	<b>42 307</b>	<b>Vie</b>	<b>3.3.2</b>
<b>23 841</b>	<b>23 770</b>	<b>28 106</b>	<b>33 463</b>	<b>42 307</b>	<b>Entreprises nationales</b>	<b>3.3.2.1</b>
..	-	..	..	..	Entreprises sous contrôle étranger	3.3.2.1.1
<b>22</b>	<b>22</b>	<b>23</b>	<b>27</b>	<b>12</b>	<b>Immobilier</b>	<b>3.3.2.3</b>
22	22	23	27	12	Entreprises nationales	3.3.2.3.1
..	-	..	..	..	Entreprises sous contrôle étranger	3.3.2.3.1.1
-	-	-	-	-	<b>Prêts hypothécaires</b>	<b>3.3.2.4</b>
-	-	-	-	-	Entreprises nationales	3.3.2.4.1
-	-	-	-	-	Entreprises sous contrôle étranger	3.3.2.4.1.1
<b>11 062</b>	<b>10 176</b>	<b>12 701</b>	<b>16 155</b>	<b>21 684</b>	<b>Actions</b>	<b>3.3.2.5</b>
11 062	10 176	12 701	16 155	21 684	Entreprises nationales	3.3.2.5.1
..	-	..	..	..	Entreprises sous contrôle étranger	3.3.2.5.1.1
<b>10 693</b>	<b>11 370</b>	<b>12 293</b>	<b>12 750</b>	<b>14 226</b>	<b>Obligations</b>	<b>3.3.2.6</b>
10 693	11 370	12 293	12 750	14 226	Entreprises nationales	3.3.2.6.1
..	-	..	..	..	Entreprises sous contrôle étranger	3.3.2.6.1.1
<b>39</b>	<b>38</b>	<b>23</b>	<b>15</b>	<b>22</b>	<b>Prêts autres qu'hypothécaires</b>	<b>3.3.2.7</b>
39	38	23	15	22	Entreprises nationales	3.3.2.7.1
..	-	..	..	..	Entreprises sous contrôle étranger	3.3.2.7.1.1
<b>2 025</b>	<b>2 163</b>	<b>3 067</b>	<b>4 515</b>	<b>6 363</b>	<b>Autres placements</b>	<b>3.3.2.8</b>
2 025	2 163	3 067	4 515	6 363	Entreprises nationales	3.3.2.8.1
..	-	..	..	..	Entreprises sous contrôle étranger	3.3.2.8.1.1
<b>2 025</b>	<b>1 966</b>	<b>2 250</b>	<b>2 279</b>	<b>2 666</b>	<b>Non-vie</b>	<b>3.3.3</b>
<b>2 025</b>	<b>1 966</b>	<b>2 250</b>	<b>2 279</b>	<b>2 666</b>	<b>Entreprises nationales</b>	<b>3.3.3.1</b>
..	-	..	..	..	Entreprises sous contrôle étranger	3.3.3.1.1
<b>60</b>	<b>58</b>	<b>61</b>	<b>59</b>	<b>35</b>	<b>Immobilier</b>	<b>3.3.3.3</b>
60	58	61	59	35	Entreprises nationales	3.3.3.3.1
..	-	..	..	..	Entreprises sous contrôle étranger	3.3.3.3.1.1
<b>1</b>	<b>1</b>	<b>1</b>	<b>1</b>	<b>1</b>	<b>Prêts hypothécaires</b>	<b>3.3.3.4</b>
1	1	1	1	1	Entreprises nationales	3.3.3.4.1
..	-	..	..	..	Entreprises sous contrôle étranger	3.3.3.4.1.1
<b>419</b>	<b>327</b>	<b>328</b>	<b>408</b>	<b>561</b>	<b>Actions</b>	<b>3.3.3.5</b>
419	327	392	408	561	Entreprises nationales	3.3.3.5.1
..	-	..	..	..	Entreprises sous contrôle étranger	3.3.3.5.1.1
<b>1 130</b>	<b>1 236</b>	<b>1 189</b>	<b>1 313</b>	<b>1 531</b>	<b>Obligations</b>	<b>3.3.3.6</b>
1 130	1 236	1 189	1 313	1 531	Entreprises nationales	3.3.3.6.1
..	-	..	..	..	Entreprises sous contrôle étranger	3.3.3.6.1.1
-	-	-	-	-	<b>Prêts autres qu'hypothécaires</b>	<b>3.3.3.7</b>
-	-	-	-	-	Entreprises nationales	3.3.3.7.1
..	-	..	..	..	Entreprises sous contrôle étranger	3.3.3.7.1.1
<b>414</b>	<b>344</b>	<b>608</b>	<b>498</b>	<b>539</b>	<b>Autres placements</b>	<b>3.3.3.8</b>
414	344	608	498	539	Entreprises nationales	3.3.3.8.1
..	-	..	..	..	Entreprises sous contrôle étranger	3.3.3.8.1.1

# LUXEMBOURG

## 3. Detailed results (cont.)

Million EUR (1999 LUF euro)

	1996	1997	1998	1999	2000
<b>3.4 Breakdown of non-life premiums</b>					
<b>3.4.1 All non-life premiums</b>					
<b>3.4.1.1 Total</b>					
3.4.1.1.1 Gross premiums	16 966	16 557	27 361	712	805
3.4.1.1.2 Ceded premiums	4 257	4 411	6 940	175	256
3.4.1.1.3 Net written premiums	12 709	12 146	20 420	536	549
<b>3.4.1.2 Direct business</b>					
3.4.1.2.1 Gross premiums	16 930	16 514	27 181	708	804
3.4.1.2.2 Ceded premiums	4 254	4 405	6 876	174	255
3.4.1.2.3 Net written premiums	12 676	12 109	20 305	534	549
<b>3.4.1.3 Reinsurance accepted</b>					
3.4.1.3.1 Gross premiums	36	43	180	3	1
3.4.1.3.2 Ceded premiums	3	6	65	1	1
3.4.1.3.3 Net written premiums	33	37	116	2	1
<b>3.4.2 Motor vehicle</b>					
<b>3.4.2.2 Direct business</b>					
3.4.2.2.1 Gross premiums	7 847	7 206	8 111	211	226
3.4.2.2.2 Ceded premiums	746	845	1 085	34	43
3.4.2.2.3 Net written premiums	7 101	6 361	7 026	176	184
<b>3.4.3 Maritime and aviation</b>					
<b>3.4.3.2 Direct business</b>					
3.4.3.2.1 Gross premiums	9	69	7 990	193	260
3.4.3.2.2 Ceded premiums	3	4	1 833	32	106
3.4.3.2.3 Net written premiums	6	65	6 157	161	154
<b>3.4.4 Freight</b>					
<b>3.4.4.2 Direct business</b>					
3.4.4.2.1 Gross premiums	319	420	507	12	17
3.4.4.2.2 Ceded premiums	227	326	376	9	13
3.4.4.2.3 Net written premiums	92	94	131	3	4
<b>3.4.5 Fire and property damages</b>					
<b>3.4.5.2 Direct business</b>					
3.4.5.2.1 Gross premiums	3 888	3 991	4 479	117	123
3.4.5.2.2 Ceded premiums	1 109	1 217	1 334	35	35
3.4.5.2.3 Net written premiums	2 779	2 774	3 145	82	88
<b>3.4.6 Pecuniary losses</b>					
<b>3.4.6.2 Direct business</b>					
3.4.6.2.1 Gross premiums	1 805	1 755	1 691	60	64
3.4.6.2.2 Ceded premiums	1 228	1 020	1 079	32	32
3.4.6.2.3 Net written premiums	577	735	612	27	31
<b>3.4.7 General liability</b>					
<b>3.4.7.2 Direct business</b>					
3.4.7.2.1 Gross premiums	1 666	1 843	2 013	54	51
3.4.7.2.2 Ceded premiums	686	845	908	25	20
3.4.7.2.3 Net written premiums	980	998	1 105	29	31
<b>3.4.8 Accident and health</b>					
<b>3.4.8.2 Direct business</b>					
3.4.8.2.1 Gross premiums	901	887	1 018	27	29
3.4.8.2.2 Ceded premiums	84	102	113	3	3
3.4.8.2.3 Net written premiums	817	785	905	24	26
<b>3.4.9 Health</b>					
<b>3.4.9.2 Direct business</b>					
3.4.9.2.1 Gross premiums	..	..	..	..	..
3.4.9.2.2 Ceded premiums	..	..	..	..	..
3.4.9.2.3 Net written premiums	..	..	..	..	..
<b>3.4.10 Others</b>					
<b>3.4.10.2 Direct business</b>					
3.4.10.2.1 Gross premiums	495	343	1 371	35	34
3.4.10.2.2 Ceded premiums	171	46	147	3	4
3.4.10.2.3 Net written premiums	324	297	1 225	32	31



## 3. Résultats détaillés (cont.)

Millions EUR (1999 LUF euro)

2001	2002	2003	2004	2005		
					<b>Ventilation des primes non-vie</b>	<b>3.4</b>
					<b>Toutes primes non-vie</b>	<b>3.4.1</b>
					<b>Total</b>	<b>3.4.1.1</b>
885	920	688	755	929	Primes brutes	3.4.1.1.1
270	280	207	221	311	Primes cédées	3.4.1.1.2
615	641	481	534	618	Primes nettes émises	3.4.1.1.3
					<b>Assurance directe</b>	<b>3.4.1.2</b>
883	918	686	753	927	Primes brutes	3.4.1.2.1
269	279	206	220	309	Primes cédées	3.4.1.2.2
614	639	480	533	618	Primes nettes émises	3.4.1.2.3
					<b>Réassurance acceptée</b>	<b>3.4.1.3</b>
2	2	2	2	2	Primes brutes	3.4.1.3.1
1	1	1	1	2	Primes cédées	3.4.1.3.2
1	1	1	1	-	Primes nettes émises	3.4.1.3.3
					<b>Assurance automobile</b>	<b>3.4.2</b>
					<b>Assurance directe</b>	<b>3.4.2.2</b>
242	245	269	288	304	Primes brutes	3.4.2.2.1
45	48	50	52	55	Primes cédées	3.4.2.2.2
197	197	218	236	249	Primes nettes émises	3.4.2.2.3
					<b>Maritime et aviation</b>	<b>3.4.3</b>
					<b>Assurance directe</b>	<b>3.4.3.2</b>
281	279	-	-	-	Primes brutes	3.4.3.2.1
100	88	-	-	-	Primes cédées	3.4.3.2.2
182	192	-	-	-	Primes nettes émises	3.4.3.2.3
					<b>Frêt</b>	<b>3.4.4</b>
					<b>Assurance directe</b>	<b>3.4.4.2</b>
19	32	33	35	36	Primes brutes	3.4.4.2.1
15	23	25	26	27	Primes cédées	3.4.4.2.2
3	9	9	9	9	Primes nettes émises	3.4.4.2.3
					<b>Incendie et dommages aux biens</b>	<b>3.4.5</b>
					<b>Assurance directe</b>	<b>3.4.5.2</b>
135	150	157	175	222	Primes brutes	3.4.5.2.1
44	54	52	66	101	Primes cédées	3.4.5.2.2
91	95	105	109	120	Primes nettes émises	3.4.5.2.3
					<b>Pertes pécuniaires</b>	<b>3.4.6</b>
					<b>Assurance directe</b>	<b>3.4.6.2</b>
78	81	95	127	213	Primes brutes	3.4.6.2.1
35	35	42	49	76	Primes cédées	3.4.6.2.2
43	46	52	78	136	Primes nettes émises	3.4.6.2.3
					<b>Responsabilité générale</b>	<b>3.4.7</b>
					<b>Assurance directe</b>	<b>3.4.7.2</b>
54	53	59	59	87	Primes brutes	3.4.7.2.1
22	22	24	17	41	Primes cédées	3.4.7.2.2
32	31	35	41	46	Primes nettes émises	3.4.7.2.3
					<b>Accident et santé</b>	<b>3.4.8</b>
					<b>Assurance directe</b>	<b>3.4.8.2</b>
32	32	38	40	45	Primes brutes	3.4.8.2.1
4	4	6	6	6	Primes cédées	3.4.8.2.2
29	28	32	34	39	Primes nettes émises	3.4.8.2.3
					<b>Santé</b>	<b>3.4.9</b>
					<b>Assurance directe</b>	<b>3.4.9.2</b>
..	16	19	21	25	Primes brutes	3.4.9.2.1
..	3	4	4	4	Primes cédées	3.4.9.2.2
..	14	16	18	20	Primes nettes émises	3.4.9.2.3
					<b>Autres</b>	<b>3.4.10</b>
					<b>Assurance directe</b>	<b>3.4.10.2</b>
41	46	34	28	20	Primes brutes	3.4.10.2.1
4	5	6	3	3	Primes cédées	3.4.10.2.2
37	41	28	25	17	Primes nettes émises	3.4.10.2.3

## LUXEMBOURG

### 3. Detailed results (cont.)

Million EUR (1999 LUF euro)

	1996	1997	1998	1999	2000
<b>3.5</b>	<b>Gross claims payments</b>				
<b>3.5.1</b>	<b>Life</b>				
<b>3.5.1.1</b>	<b>467</b>	<b>732</b>	<b>1 779</b>	<b>2 336</b>	<b>2 592</b>
<b>3.5.1.1</b>	<b>Domestic companies</b>				
3.5.1.1.1	367	607	1 647	1 419	2 049
3.5.1.1.1	Foreign controlled companies				
<b>3.5.1.2</b>	<b>27</b>	<b>48</b>	<b>25</b>	<b>567</b>	<b>69</b>
<b>3.5.1.2</b>	<b>Foreign companies (branches)</b>				
<b>3.5.2</b>	<b>Non-life</b>				
<b>3.5.2.1</b>	<b>225</b>	<b>192</b>	<b>415</b>	<b>506</b>	<b>537</b>
<b>3.5.2.1</b>	<b>Domestic companies</b>				
3.5.2.1.1	196	163	382	473	498
3.5.2.1.1	Foreign controlled companies				
3.5.2.1.1	58	30	36	38	52
<b>3.5.2.2</b>	<b>30</b>	<b>28</b>	<b>32</b>	<b>33</b>	<b>39</b>
<b>3.5.2.2</b>	<b>Foreign companies (branches)</b>				
<b>3.6</b>	<b>Gross operating expenses</b>				
<b>3.6.1</b>	<b>Life</b>				
<b>3.6.1.1</b>	<b>34</b>	<b>157</b>	<b>216</b>	<b>300</b>	<b>349</b>
<b>3.6.1.1</b>	<b>Domestic companies</b>				
3.6.1.1.1	22	115	154	193	260
3.6.1.1.1	Foreign controlled companies				
<b>3.6.1.2</b>	<b>3</b>	<b>15</b>	<b>26</b>	<b>40</b>	<b>6</b>
<b>3.6.1.2</b>	<b>Foreign companies (branches)</b>				
<b>3.6.2</b>	<b>Non-life</b>				
<b>3.6.2.1</b>	<b>24</b>	<b>97</b>	<b>140</b>	<b>149</b>	<b>181</b>
<b>3.6.2.1</b>	<b>Domestic companies</b>				
3.6.2.1.1	18	78	118	131	162
3.6.2.1.1	Foreign controlled companies				
3.6.2.1.1	6	18	26	25	28
<b>3.6.2.2</b>	<b>5</b>	<b>19</b>	<b>22</b>	<b>18</b>	<b>19</b>
<b>3.6.2.2</b>	<b>Foreign companies (branches)</b>				
<b>3.7</b>	<b>Commissions</b>				
<b>3.7.1</b>	<b>Life</b>				
<b>3.7.1.1</b>	<b>76</b>	<b>110</b>	<b>155</b>	<b>229</b>	<b>260</b>
<b>3.7.1.1</b>	<b>Domestic companies</b>				
3.7.1.1.1	70	98	133	191	257
3.7.1.1.1	Foreign controlled companies				
3.7.1.1.1	59	82	110	147	147
<b>3.7.1.2</b>	<b>6</b>	<b>12</b>	<b>23</b>	<b>37</b>	<b>4</b>
<b>3.7.1.2</b>	<b>Foreign companies (branches)</b>				
<b>3.7.1.3</b>	<b>76</b>	<b>110</b>	<b>155</b>	<b>229</b>	<b>260</b>
<b>3.7.1.3</b>	<b>Direct business</b>				
3.7.1.3.1	70	98	133	191	257
3.7.1.3.1	Domestic companies				
3.7.1.3.1.1	59	82	110	147	147
3.7.1.3.1.1	Foreign controlled companies				
3.7.1.3.2	6	12	23	37	4
3.7.1.3.2	Foreign companies (branches)				
<b>3.7.1.4</b>	<b>Reinsurance accepted</b>				
3.7.1.4.1	-	-	-	-	-
3.7.1.4.1	Domestic companies				
3.7.1.4.1.1	-	-	-	-	-
3.7.1.4.1.1	Foreign controlled companies				
3.7.1.4.2	-	-	-	-	-
3.7.1.4.2	Foreign companies (branches)				
<b>3.7.2</b>	<b>Non-life</b>				
<b>3.7.2.1</b>	<b>74</b>	<b>80</b>	<b>101</b>	<b>110</b>	<b>129</b>
<b>3.7.2.1</b>	<b>Domestic companies</b>				
3.7.2.1.1	62	67	85	97	115
3.7.2.1.1	Foreign controlled companies				
3.7.2.1.1	17	20	21	19	19
<b>3.7.2.2</b>	<b>12</b>	<b>14</b>	<b>16</b>	<b>13</b>	<b>13</b>
<b>3.7.2.2</b>	<b>Foreign companies (branches)</b>				
<b>3.7.2.3</b>	<b>73</b>	<b>80</b>	<b>100</b>	<b>110</b>	<b>128</b>
<b>3.7.2.3</b>	<b>Direct business</b>				
3.7.2.3.1	62	66	85	97	115
3.7.2.3.1	Domestic companies				
3.7.2.3.1.1	17	20	21	19	19
3.7.2.3.1.1	Foreign controlled companies				
3.7.2.3.2	12	13	15	13	13
3.7.2.3.2	Foreign companies (branches)				
<b>3.7.2.4</b>	<b>Reinsurance accepted</b>				
3.7.2.4.1	-	-	1	1	-
3.7.2.4.1	Domestic companies				
3.7.2.4.1.1	-	-	1	-	-
3.7.2.4.1.1	Foreign controlled companies				
3.7.2.4.2	-	-	1	-	-
3.7.2.4.2	Foreign companies (branches)				

## 3. Résultats détaillés (cont.)

Millions EUR (1999 LUF euro)

2001	2002	2003	2004	2005		
					<b>Sinistres bruts</b>	<b>3.5</b>
<b>2 318</b>	<b>2 853</b>	<b>3 024</b>	<b>3 678</b>	<b>4 055</b>	<b>Vie</b>	<b>3.5.1</b>
<b>2 290</b>	<b>2 853</b>	<b>2 946</b>	<b>3 670</b>	<b>4 011</b>	<b>Entreprises nationales</b>	<b>3.5.1.1</b>
423	1 225	1 993	2 504	2 742	Entreprises sous contrôle étranger	3.5.1.1.1
<b>28</b>	<b>-</b>	<b>77</b>	<b>8</b>	<b>43</b>	<b>Succursales d'entreprises étrangères</b>	<b>3.5.1.2</b>
<b>617</b>	<b>527</b>	<b>349</b>	<b>340</b>	<b>343</b>	<b>Non-vie</b>	<b>3.5.2</b>
<b>584</b>	<b>497</b>	<b>310</b>	<b>310</b>	<b>308</b>	<b>Entreprises nationales</b>	<b>3.5.2.1</b>
52	59	82	76	78	Entreprises sous contrôle étranger	3.5.2.1.1
<b>33</b>	<b>30</b>	<b>39</b>	<b>29</b>	<b>36</b>	<b>Succursales d'entreprises étrangères</b>	<b>3.5.2.2</b>
					<b>Dépenses brutes</b>	<b>3.6</b>
<b>384</b>	<b>374</b>	<b>403</b>	<b>462</b>	<b>467</b>	<b>Vie</b>	<b>3.6.1</b>
<b>377</b>	<b>374</b>	<b>396</b>	<b>454</b>	<b>460</b>	<b>Entreprises nationales</b>	<b>3.6.1.1</b>
265	253	274	341	353	Entreprises sous contrôle étranger	3.6.1.1.1
<b>7</b>	<b>-</b>	<b>7</b>	<b>8</b>	<b>7</b>	<b>Succursales d'entreprises étrangères</b>	<b>3.6.1.2</b>
<b>193</b>	<b>197</b>	<b>159</b>	<b>167</b>	<b>174</b>	<b>Non-vie</b>	<b>3.6.2</b>
<b>173</b>	<b>183</b>	<b>138</b>	<b>144</b>	<b>150</b>	<b>Entreprises nationales</b>	<b>3.6.2.1</b>
24	28	32	31	34	Entreprises sous contrôle étranger	3.6.2.1.1
<b>20</b>	<b>15</b>	<b>22</b>	<b>23</b>	<b>24</b>	<b>Succursales d'entreprises étrangères</b>	<b>3.6.2.2</b>
					<b>Commissions</b>	<b>3.7</b>
<b>277</b>	<b>263</b>	<b>275</b>	<b>328</b>	<b>323</b>	<b>Vie</b>	<b>3.7.1</b>
<b>273</b>	<b>263</b>	<b>271</b>	<b>323</b>	<b>318</b>	<b>Entreprises nationales</b>	<b>3.7.1.1</b>
203	185	190	253	254	Entreprises sous contrôle étranger	3.7.1.1.1
<b>4</b>	<b>-</b>	<b>4</b>	<b>5</b>	<b>5</b>	<b>Succursales d'entreprises étrangères</b>	<b>3.7.1.2</b>
<b>277</b>	<b>263</b>	<b>275</b>	<b>328</b>	<b>323</b>	<b>Assurances directes</b>	<b>3.7.1.3</b>
273	263	271	323	318	Entreprises nationales	3.7.1.3.1
203	185	190	253	254	Entreprises sous contrôle étranger	3.7.1.3.1.1
<b>4</b>	<b>-</b>	<b>4</b>	<b>5</b>	<b>5</b>	<b>Succursales d'entreprises étrangères</b>	<b>3.7.1.3.2</b>
-	-	-	-	-	<b>Réassurance acceptée</b>	<b>3.7.1.4</b>
-	-	-	-	-	Entreprises nationales	3.7.1.4.1
-	-	-	-	-	Entreprises sous contrôle étranger	3.7.1.4.1.1
-	-	-	-	-	Succursales d'entreprises étrangères	3.7.1.4.2
<b>137</b>	<b>140</b>	<b>114</b>	<b>117</b>	<b>125</b>	<b>Non-vie</b>	<b>3.7.2</b>
<b>123</b>	<b>130</b>	<b>99</b>	<b>101</b>	<b>108</b>	<b>Entreprises nationales</b>	<b>3.7.2.1</b>
18	22	22	24	27	Entreprises sous contrôle étranger	3.7.2.1.1
<b>14</b>	<b>10</b>	<b>15</b>	<b>16</b>	<b>17</b>	<b>Succursales d'entreprises étrangères</b>	<b>3.7.2.2</b>
<b>137</b>	<b>140</b>	<b>114</b>	<b>117</b>	<b>124</b>	<b>Assurances directes</b>	<b>3.7.2.3</b>
123	130	99	101	108	Entreprises nationales	3.7.2.3.1
18	22	22	24	27	Entreprises sous contrôle étranger	3.7.2.3.1.1
14	10	15	15	17	Succursales d'entreprises étrangères	3.7.2.3.2
-	-	-	-	-	<b>Réassurance acceptée</b>	<b>3.7.2.4</b>
-	-	-	-	-	Entreprises nationales	3.7.2.4.1
-	-	-	-	-	Entreprises sous contrôle étranger	3.7.2.4.1.1
-	-	-	-	-	Succursales d'entreprises étrangères	3.7.2.4.2

## Methodological Notes

### Definition of foreign-controlled companies:

Principal shareholders are not of Luxembourg's nationality.

### 3.1 Business written in the reporting country:

Data concern insurance products commercialised (flow).

### 3.3 Outstanding investment by direct insurance companies:

Only data on investments in flow are available.

### 3.4 Breakdown of non-life premiums:

Same note as Section 3.1 above.

## Notes méthodologiques

### Définition des entreprises sous contrôle étranger :

L'actionnaire principal n'est pas de nationalité luxembourgeoise.

### 3.1 Opérations conclues dans le pays déclarant :

Les chiffres concernent les produits d'assurance commercialisés (flux).

### 3.3 Encours des placements des entreprises d'assurances directes :

Seuls les données sur les placements en flux sont disponibles.

### 3.4 Ventilation des primes non-vie :

Même note que la section 3.1 ci-dessus.

## Mexico / Mexique

1. Main aggregates .....	308
1. Principaux agrégats .....	309
2. Number of companies and employees in the reporting country.....	308
2. Nombre d'entreprises et d'employés dans le pays déclarant.....	309
3. Detailed results .....	310
3. Résultats détaillés .....	311
<i>Methodological Notes / Notes méthodologiques .....</i>	<i>318</i>

# MEXICO

## 1. Main aggregates

Million MXN

	1996	1997	1998	1999	2000
<b>1.1 Business written in the reporting country</b>					
1.1.1 Gross premiums	32 050	41 167	59 245	80 380	106 604
1.1.1.1 Life	10 787	14 689	26 359	38 308	58 283
1.1.1.2 Non-life	21 263	26 478	32 886	42 071	48 321
1.1.2 Ceded premiums	7 211	8 454	9 995	12 195	15 298
1.1.2.1 Life	801	1 088	1 667	1 928	2 811
1.1.2.2 Non-life	6 410	7 366	8 327	10 267	12 486
1.1.3 Net written premiums	24 840	32 712	49 250	68 185	91 306
1.1.3.1 Life	9 987	13 601	24 691	36 380	55 471
1.1.3.2 Non-life	14 853	19 112	24 559	31 804	35 835
<b>1.2 Business written abroad</b>					
1.2.1 Gross premiums	-	-	-	-	-
1.2.1.1 Life	-	-	-	-	-
1.2.1.2 Non-life	-	-	-	-	-
1.2.2 Ceded premiums	-	-	-	-	-
1.2.2.1 Life	-	-	-	-	-
1.2.2.2 Non-life	-	-	-	-	-
1.2.3 Net written premiums	-	-	-	-	-
1.2.3.1 Life	-	-	-	-	-
1.2.3.2 Non-life	-	-	-	-	-
<b>1.3 Outstanding investment by direct insurance companies</b>	..	..	..	..	..
1.3.1 Life	..	..	..	..	..
1.3.2 Non-life	..	..	..	..	..
<b>1.4 Gross claims payments</b>	<b>21 891</b>	<b>25 573</b>	<b>33 252</b>	<b>47 498</b>	<b>67 197</b>
1.4.1 Life	7 327	9 363	12 603	19 403	42 999
1.4.2 Non-life	14 564	16 209	20 648	28 095	24 199
<b>1.5 Gross operating expenses</b>	<b>4 504</b>	<b>5 219</b>	<b>6 547</b>	<b>9 096</b>	<b>9 878</b>
1.5.1 Life	1 516	2 058	2 334	4 405	4 205
1.5.2 Non-life	2 988	3 161	4 213	4 691	5 673
<b>1.6 Commissions</b>	<b>4 736</b>	<b>6 679</b>	<b>8 985</b>	<b>11 493</b>	<b>12 076</b>
1.6.1 Life	1 501	2 014	2 956	3 878	5 090
1.6.2 Non-life	3 234	4 665	6 029	7 615	6 986

## 2. Number of companies and employees in the reporting country

Units

	1996	1997	1998	1999	2000
<b>2.1 Number of companies</b>					
<b>2.1.1 Total</b>	<b>61</b>	<b>64</b>	<b>68</b>	<b>68</b>	<b>70</b>
2.1.1.1 Domestic companies	61	64	68	68	70
2.1.1.1.1 Foreign controlled companies	18	22	25	28	28
2.1.1.2 Foreign companies (branches)	-	-	-	-	-
<b>2.1.2 Life</b>	<b>3</b>	<b>3</b>	<b>9</b>	<b>11</b>	<b>12</b>
2.1.2.1 Domestic companies	3	3	9	11	12
2.1.2.1.1 Foreign controlled companies	2	1	2	4	4
2.1.2.2 Foreign companies (branches)	-	-	-	-	-
<b>2.1.3 Non-life</b>	<b>13</b>	<b>14</b>	<b>15</b>	<b>13</b>	<b>15</b>
2.1.3.1 Domestic companies	13	14	15	13	15
2.1.3.1.1 Foreign controlled companies	4	6	5	5	6
2.1.3.2 Foreign companies (branches)	-	-	-	-	-
<b>2.1.3 Composite</b>	<b>43</b>	<b>44</b>	<b>41</b>	<b>41</b>	<b>40</b>
2.1.3.1 Domestic companies	43	44	41	41	40
2.1.3.1.1 Foreign controlled companies	12	15	17	18	17
2.1.4.2 Foreign companies (branches)	-	-	-	-	-
<b>2.1.4 Reinsurance</b>	<b>2</b>	<b>3</b>	<b>3</b>	<b>3</b>	<b>3</b>
2.1.4.1 Domestic companies	2	3	3	3	3
2.1.4.1.1 Foreign controlled companies	-	-	1	1	1
2.1.4.2 Foreign companies (branches)	-	-	-	-	-
<b>2.2 Number of employees</b>	<b>44 824</b>	<b>50 005</b>	<b>50 295</b>	<b>49 110</b>	<b>49 021</b>
<b>2.2.1 Insurance companies</b>	<b>19 661</b>	<b>20 539</b>	<b>22 325</b>	<b>21 920</b>	<b>21 721</b>
<b>2.2.2 Intermediaries</b>	<b>25 163</b>	<b>29 466</b>	<b>27 970</b>	<b>27 190</b>	<b>27 300</b>

## 1. Principaux agrégats

Millions MXN

2001	2002	2003	2004	2005		
					<b>Opérations conclues dans le pays déclarant</b>	<b>1.1</b>
109 181	128 728	120 138	140 599	140 709	Primes brutes	1.1.1
50 696	58 607	45 756	59 000	57 020	Vie	1.1.1.1
58 485	70 120	74 381	81 599	83 690	Non-vie	1.1.1.2
19 533	21 563	22 112	23 386	21 819	Primes cédées	1.1.2
3 054	1 831	2 498	2 176	1 852	Vie	1.1.2.1
16 479	19 732	19 615	21 210	19 967	Non-vie	1.1.2.2
89 648	107 164	98 025	117 213	118 890	Primes nettes émises	1.1.3
47 642	56 777	43 259	56 824	55 167	Vie	1.1.3.1
42 006	50 388	54 766	60 388	63 723	Non-vie	1.1.3.2
					<b>Opérations à l'étranger</b>	<b>1.2</b>
-	-	-	..	..	Primes brutes	1.2.1
-	-	-	-	-	Vie	1.2.1.1
-	-	-	-	-	Non-vie	1.2.1.2
-	-	-	..	..	Primes cédées	1.2.2
-	-	-	-	-	Vie	1.2.2.1
-	-	-	-	-	Non-vie	1.2.2.2
-	-	-	..	..	Primes nettes émises	1.2.3
-	-	-	-	-	Vie	1.2.3.1
-	-	-	-	-	Non-vie	1.2.3.2
..	..	<b>197 484</b>	<b>237 090</b>	<b>253 933</b>	<b>Encours des placements des entreprises d'assurance directe</b>	<b>1.3</b>
..	..	..	..	..	Vie	1.3.1
..	..	..	..	..	Non-vie	1.3.2
<b>48 525</b>	<b>65 148</b>	<b>57 410</b>	..	..	<b>Sinistres bruts</b>	<b>1.4</b>
20 840	33 443	22 555	27 226	29 282	Vie	1.4.1
27 685	31 705	34 855	37 643	42 022	Non-vie	1.4.2
<b>10 078</b>	<b>12 335</b>	<b>11 991</b>	<b>12 732</b>	..	<b>Dépenses brutes d'exploitation</b>	<b>1.5</b>
4 333	4 912	4 091	4 557	4 450	Vie	1.5.1
5 745	7 423	7 900	8 175	7 583	Non-vie	1.5.2
<b>13 337</b>	<b>13 881</b>	<b>15 662</b>	..	..	<b>Commissions</b>	<b>1.6</b>
5 262	4 918	5 302	7 628	7 819	Vie	1.6.1
8 075	8 963	10 360	12 308	13 347	Non-vie	1.6.2

## 2. Nombre d'entreprises et d'employés dans le pays déclarant

Unités

2001	2002	2003	2004	2005		
					<b>Nombre d'entreprises</b>	<b>2.1</b>
<b>70</b>	<b>81</b>	<b>78</b>	<b>87</b>	<b>86</b>	<b>Total</b>	<b>2.1.1</b>
70	81	78	87	86	Entreprises nationales	2.1.1.1
35	40	37	45	46	Entreprises sous contrôle étranger	2.1.1.1.1
-	-	-	-	-	Succursales d'entreprises étrangères	2.1.1.2
<b>11</b>	<b>15</b>	<b>16</b>	<b>19</b>	<b>18</b>	<b>Vie</b>	<b>2.1.2</b>
11	15	16	19	18	Entreprises nationales	2.1.2.1
5	6	7	10	10	Entreprises sous contrôle étranger	2.1.2.1.1
-	-	-	-	-	Succursales d'entreprises étrangères	2.1.2.2
<b>15</b>	<b>22</b>	<b>27</b>	<b>31</b>	<b>34</b>	<b>Non-vie</b>	<b>2.1.3</b>
15	22	27	31	34	Entreprises nationales	2.1.3.1
8	10	10	15	19	Entreprises sous contrôle étranger	2.1.3.1.1
-	-	-	-	-	Succursales d'entreprises étrangères	2.1.3.2
<b>41</b>	<b>41</b>	<b>33</b>	<b>35</b>	<b>32</b>	<b>Mixte</b>	<b>2.1.3</b>
41	41	33	35	32	Entreprises nationales	2.1.3.1
20	23	20	20	17	Entreprises sous contrôle étranger	2.1.3.1.1
-	-	-	-	-	Succursales d'entreprises étrangères	2.1.4.2
<b>3</b>	<b>3</b>	<b>2</b>	<b>2</b>	<b>2</b>	<b>Réassurance</b>	<b>2.1.4</b>
3	3	2	2	2	Entreprises nationales	2.1.4.1
2	1	-	-	-	Entreprises sous contrôle étranger	2.1.4.1.1
-	-	-	-	-	Succursales d'entreprises étrangères	2.1.4.2
<b>49 882</b>	<b>44 329</b>	<b>34 186</b>	<b>48 710</b>	<b>48 880</b>	<b>Nombre d'employés</b>	<b>2.2</b>
<b>22 065</b>	<b>15 522</b>	<b>5 184</b>	<b>17 675</b>	<b>18 500</b>	<b>Entreprises d'assurances</b>	<b>2.2.1</b>
<b>27 817</b>	<b>28 807</b>	<b>29 002</b>	<b>31 035</b>	<b>30 380</b>	<b>Intermédiaires</b>	<b>2.2.2</b>

# MEXICO

## 3. Detailed results

Million MXN

	1996	1997	1998	1999	2000
<b>3.1 Business written in the reporting country</b>					
<b>3.1.1 Life and non-life</b>					
<b>3.1.1.1 Gross premiums</b>	<b>32 050</b>	<b>41 167</b>	<b>59 245</b>	<b>80 380</b>	<b>106 604</b>
3.1.1.1.1 Domestic companies	32 050	41 167	59 245	80 380	106 604
3.1.1.1.1.1 Foreign controlled companies	1 705	4 355	5 957	8 339	17 139
3.1.1.1.3 Direct business	30 869	39 814	57 756	78 515	103 752
3.1.1.1.3.1 Domestic companies	30 869	39 814	57 756	78 515	103 752
3.1.1.1.3.1.1 Foreign controlled companies	1 580	4 218	5 832	7 269	15 112
3.1.1.1.4 Reinsurance accepted	1 181	1 353	1 489	1 865	2 852
3.1.1.1.4.1 Domestic companies	1 181	1 353	1 489	1 865	2 852
3.1.1.1.4.1.1 Foreign controlled companies	125	137	125	1 071	2 028
<b>3.1.1.2 Ceded premiums</b>	<b>7 211</b>	<b>8 454</b>	<b>9 995</b>	<b>12 195</b>	<b>15 298</b>
3.1.1.2.1 Domestic companies	7 211	8 454	9 995	12 195	15 298
3.1.1.2.1.1 Foreign controlled companies	688	1 186	1 426	2 626	4 423
<b>3.1.1.3 Net written premiums</b>	<b>24 840</b>	<b>32 712</b>	<b>49 250</b>	<b>68 185</b>	<b>91 306</b>
3.1.1.3.1 Domestic companies	24 840	32 712	49 250	68 185	91 306
3.1.1.3.1.1 Foreign controlled companies	1 017	3 169	4 531	5 713	12 716
<b>3.1.2 Life</b>					
<b>3.1.2.1 Gross premiums</b>	<b>10 787</b>	<b>14 689</b>	<b>26 359</b>	<b>38 308</b>	<b>58 283</b>
3.1.2.1.1 Domestic companies	10 787	14 689	26 359	38 308	58 283
3.1.2.1.1.1 Foreign controlled companies	220	1 447	2 562	2 528	8 274
3.1.2.1.3 Direct business	10 672	14 496	26 112	38 023	57 329
3.1.2.1.3.1 Domestic companies	10 672	14 496	26 112	38 023	57 329
3.1.2.1.3.1.1 Foreign controlled companies	137	1 447	2 561	2 292	7 405
3.1.2.1.4 Reinsurance accepted	116	193	247	286	953
3.1.2.1.4.1 Domestic companies	116	193	247	286	953
3.1.2.1.4.1.1 Foreign controlled companies	83	1	1	236	869
<b>3.1.2.2 Ceded premiums</b>	<b>801</b>	<b>1 088</b>	<b>1 667</b>	<b>1 928</b>	<b>2 811</b>
3.1.2.2.1 Domestic companies	801	1 088	1 667	1 928	2 811
3.1.2.2.1.1 Foreign controlled companies	18	74	81	372	440
<b>3.1.2.3 Net written premiums</b>					
3.1.2.3.1 All risks	9 987	13 601	24 691	36 380	55 471
3.1.2.3.1.1 Domestic companies	9 987	13 601	24 691	36 380	55 471
3.1.2.3.1.1.1 Foreign controlled companies	202	1 373	2 481	2 156	7 835
3.1.2.3.2 Domestic risks	..	..	..	..	..
3.1.2.3.2.2 Foreign companies (branches)	..	..	..	-	-
3.1.2.3.3 Foreign risks	..	..	..	..	..
3.1.2.3.3.1 Domestic companies	9 987	13 601	24 691	36 380	55 471
3.1.2.3.3.1.1 Foreign controlled companies	202	1 373	2 481	2 156	7 835
<b>3.1.3 Non-life</b>					
<b>3.1.3.1 Gross premiums</b>	<b>21 263</b>	<b>26 478</b>	<b>32 886</b>	<b>42 071</b>	<b>48 321</b>
3.1.3.1.1 Domestic companies	21 263	26 478	32 886	42 071	48 321
3.1.3.1.1.1 Foreign controlled companies	1 486	2 908	3 395	5 811	8 865
3.1.3.1.3 Direct business	20 197	25 318	31 644	40 492	46 423
3.1.3.1.3.1 Domestic companies	20 197	25 318	31 644	40 492	46 423
3.1.3.1.3.1.1 Foreign controlled companies	1 444	2 771	3 272	4 976	7 706
3.1.3.1.4 Reinsurance accepted	1 065	1 160	1 242	1 579	1 898
3.1.3.1.4.1 Domestic companies	1 065	1 160	1 242	1 579	1 898
3.1.3.1.4.1.1 Foreign controlled companies	42	136	124	835	1 159
<b>3.1.3.2 Ceded premiums</b>	<b>6 410</b>	<b>7 366</b>	<b>8 327</b>	<b>10 267</b>	<b>12 486</b>
3.1.3.2.1 Domestic companies	6 410	7 366	8 327	10 267	12 486
3.1.3.2.1.1 Foreign controlled companies	670	1 112	1 345	2 254	3 984
<b>3.1.3.3 Net written premiums</b>					
3.1.3.3.1 All risks	14 853	19 112	24 559	31 804	35 832
3.1.3.3.1.1 Domestic companies	14 853	19 112	24 559	31 804	35 835
3.1.3.3.1.1.1 Foreign controlled companies	816	1 796	2 051	3 557	4 881
3.1.3.3.2 Domestic risks	..	..	..	..	..
3.1.3.3.2.2 Foreign companies (branches)	..	..	..	-	-
3.1.3.3.3 Foreign risks	..	..	..	..	..
3.1.3.3.3.1 Domestic companies	14 853	19 112	24 559	31 804	35 835
3.1.3.3.3.1.1 Foreign controlled companies	816	1 796	2 051	3 557	4 881



## 3. Résultats détaillés

Millions MXN

2001	2002	2003	2004	2005		
					<b>Opérations conclues dans le pays déclarant</b>	<b>3.1</b>
					<b>Vie et non-vie</b>	<b>3.1.1</b>
<b>109 181</b>	<b>128 728</b>	<b>120 138</b>	<b>140 599</b>	<b>140 709</b>	<b>Primes brutes</b>	<b>3.1.1.1</b>
109 181	128 728	120 138	140 599	140 709	Entreprises nationales	3.1.1.1.1
44 614	70 604	74 932	87 301	81 139	Entreprises sous contrôle étranger	3.1.1.1.1.1
105 221	124 694	117 817	138 040	138 377	Assurances directes	3.1.1.1.3
105 221	124 694	117 817	138 040	138 377	Entreprises nationales	3.1.1.1.3.1
41 904	68 045	74 266	86 471	80 338	Entreprises sous contrôle étranger	3.1.1.1.3.1.1
3 960	4 034	2 321	2 559	2 332	Réassurance acceptée	3.1.1.1.4
3 960	4 034	2 321	2 559	2 332	Entreprises nationales	3.1.1.1.4.1
2 710	2 559	666	830	800	Entreprises sous contrôle étranger	3.1.1.1.4.1.1
<b>19 533</b>	<b>21 563</b>	<b>22 112</b>	<b>23 386</b>	<b>21 819</b>	<b>Primes cédées</b>	<b>3.1.1.2</b>
19 533	21 563	22 112	23 386	21 819	Entreprises nationales	3.1.1.2.1
12 308	15 365	14 224	13 593	10 269	Entreprises sous contrôle étranger	3.1.1.2.1.1
<b>89 648</b>	<b>107 164</b>	<b>98 025</b>	<b>117 213</b>	<b>118 890</b>	<b>Primes nettes émises</b>	<b>3.1.1.3</b>
89 648	107 164	98 025	117 213	118 890	Entreprises nationales	3.1.1.3.1
32 306	55 239	60 708	73 708	70 870	Entreprises sous contrôle étranger	3.1.1.3.1.1
					<b>Vie</b>	<b>3.1.2</b>
<b>50 696</b>	<b>58 607</b>	<b>45 756</b>	<b>59 000</b>	<b>57 020</b>	<b>Primes brutes</b>	<b>3.1.2.1</b>
50 696	58 607	45 756	59 000	57 020	Entreprises nationales	3.1.2.1.1
14 054	30 041	32 754	43 258	39 291	Entreprises sous contrôle étranger	3.1.2.1.1.1
49 419	57 888	45 638	58 829	56 879	Assurances directes	3.1.2.1.3
49 419	57 888	45 638	58 829	56 879	Entreprises nationales	3.1.2.1.3.1
12 947	29 412	32 754	43 254	39 242	Entreprises sous contrôle étranger	3.1.2.1.3.1.1
1 277	719	118	172	140	Réassurance acceptée	3.1.2.1.4
1 277	719	118	172	140	Entreprises nationales	3.1.2.1.4.1
1 108	629	-	4	49	Entreprises sous contrôle étranger	3.1.2.1.4.1.1
<b>3 054</b>	<b>1 831</b>	<b>2 498</b>	<b>2 176</b>	<b>1 852</b>	<b>Primes cédées</b>	<b>3.1.2.2</b>
3 054	1 831	2 498	2 176	1 852	Entreprises nationales	3.1.2.2.1
330	890	1 351	1 129	587	Entreprises sous contrôle étranger	3.1.2.2.1.1
					<b>Primes nettes émises</b>	<b>3.1.2.3</b>
47 642	56 777	..	..	..	Tous risques	3.1.2.3.1
47 642	56 777	..	..	..	Entreprises nationales	3.1.2.3.1.1
13 725	29 151	..	..	..	Entreprises sous contrôle étranger	3.1.2.3.1.1.1
..	..	..	..	..	Risques nationaux	3.1.2.3.2
1	-	-	-	-	Succursales d'entreprises étrangères	3.1.2.3.2.2
..	..	..	..	..	Risques étrangers	3.1.2.3.3
47 642	56 777	..	..	..	Entreprises nationales	3.1.2.3.3.1
13 725	29 151	..	..	..	Entreprises sous contrôle étranger	3.1.2.3.3.1.1
					<b>Non-vie</b>	<b>3.1.3</b>
<b>58 485</b>	<b>70 120</b>	<b>74 381</b>	<b>81 599</b>	<b>83 690</b>	<b>Primes brutes</b>	<b>3.1.3.1</b>
58 485	70 120	74 381	81 599	83 690	Entreprises nationales	3.1.3.1.1
30 560	40 563	42 178	44 043	41 848	Entreprises sous contrôle étranger	3.1.3.1.1.1
55 802	66 806	72 179	79 211	81 498	Assurances directes	3.1.3.1.3
55 802	66 806	72 179	79 211	81 498	Entreprises nationales	3.1.3.1.3.1
28 958	38 633	41 512	43 217	41 096	Entreprises sous contrôle étranger	3.1.3.1.3.1.1
2 683	3 314	2 203	2 388	2 192	Réassurance acceptée	3.1.3.1.4
2 683	3 314	2 203	2 388	2 192	Entreprises nationales	3.1.3.1.4.1
1 602	1 930	666	827	752	Entreprises sous contrôle étranger	3.1.3.1.4.1.1
<b>16 479</b>	<b>19 732</b>	<b>19 615</b>	<b>21 210</b>	<b>19 967</b>	<b>Primes cédées</b>	<b>3.1.3.2</b>
16 479	19 732	19 615	21 210	19 967	Entreprises nationales	3.1.3.2.1
11 978	14 475	12 872	12 464	9 682	Entreprises sous contrôle étranger	3.1.3.2.1.1
					<b>Primes nettes émises</b>	<b>3.1.3.3</b>
42 006	50 388	..	..	..	Tous risques	3.1.3.3.1
42 006	50 388	..	..	..	Entreprises nationales	3.1.3.3.1.1
18 581	26 088	..	..	..	Entreprises sous contrôle étranger	3.1.3.3.1.1.1
..	..	..	..	..	Risques nationaux	3.1.3.3.2
1	-	-	-	-	Succursales d'entreprises étrangères	3.1.3.3.2.2
..	..	..	..	..	Risques étrangers	3.1.3.3.3
42 006	50 388	..	..	..	Entreprises nationales	3.1.3.3.3.1
18 581	26 088	..	..	..	Entreprises sous contrôle étranger	3.1.3.3.3.1.1

# MEXICO

## 3. Detailed results (cont.)

Million MXN

	1996	1997	1998	1999	2000
<b>3.3</b>	<b>Outstanding investment by direct insurance companies</b>				
<b>3.3.1</b>	<b>Life and Non-life</b>				
<b>3.3.1.1</b>	<b>Domestic companies</b>				
3.3.1.1.1	39 421	..	..	..	..
	Foreign controlled companies	2 258	..	..	..
<b>3.3.1.3</b>	<b>Real estate</b>				
3.3.1.3.1	4 711	..	..	..	..
	Domestic companies	4 711	..	..	..
3.3.1.3.1.1	269	..	..	..	..
	Foreign controlled companies	269	..	..	..
<b>3.3.1.4</b>	<b>Mortgage loans</b>				
3.3.1.4.1	257	..	..	..	..
	Domestic companies	257	..	..	..
3.3.1.4.1.1	7	..	..	..	..
	Foreign controlled companies	7	..	..	..
<b>3.3.1.5</b>	<b>Shares</b>				
3.3.1.5.1	5 819	..	..	..	..
	Domestic companies	5 819	..	..	..
3.3.1.5.1.1	57	..	..	..	..
	Foreign controlled companies	57	..	..	..
<b>3.3.1.6</b>	<b>Bonds</b>				
3.3.1.6.1	17 586	..	..	..	..
	Domestic companies	17 586	..	..	..
3.3.1.6.1.1	883	..	..	..	..
	Foreign controlled companies	883	..	..	..
<b>3.3.1.7</b>	<b>Loans other than mortgage loans</b>				
3.3.1.7.1	1 432	..	..	..	..
	Domestic companies	1 432	..	..	..
3.3.1.7.1.1	896	..	..	..	..
	Foreign controlled companies	896	..	..	..
<b>3.3.1.8</b>	<b>Other investments</b>				
3.3.1.8.1	9 617	..	..	..	..
	Domestic companies	9 617	..	..	..
3.3.1.8.1.1	147	..	..	..	..
	Foreign controlled companies	147	..	..	..
<b>3.3.2</b>	<b>Life</b>				
<b>3.3.2.2</b>	<b>Foreign companies (branches)</b>				
3.3.2.2.2	..	..	..	..	..
	Real estate	..	..	..	..
3.3.2.2.2.2	..	..	..	..	..
	Foreign companies (branches)	..	..	..	..
<b>3.3.2.4</b>	<b>Mortgage loans</b>				
3.3.2.4.2	..	..	..	..	..
	Foreign companies (branches)	..	..	..	..
<b>3.3.2.5</b>	<b>Shares</b>				
3.3.2.5.2	..	..	..	..	..
	Foreign companies (branches)	..	..	..	..
<b>3.3.2.6</b>	<b>Bonds</b>				
3.3.2.6.2	..	..	..	..	..
	Foreign companies (branches)	..	..	..	..
<b>3.3.2.7</b>	<b>Loans other than mortgage loans</b>				
3.3.2.7.2	..	..	..	..	..
	Foreign companies (branches)	..	..	..	..
<b>3.3.2.8</b>	<b>Other investments</b>				
3.3.2.8.2	..	..	..	..	..
	Foreign companies (branches)	..	..	..	..
<b>3.3.3</b>	<b>Non-life</b>				
<b>3.3.3.2</b>	<b>Foreign companies (branches)</b>				
3.3.3.2.2	..	..	..	..	..
	Real estate	..	..	..	..
3.3.3.2.2.2	..	..	..	..	..
	Foreign companies (branches)	..	..	..	..
<b>3.3.3.4</b>	<b>Mortgage loans</b>				
3.3.3.4.2	..	..	..	..	..
	Foreign companies (branches)	..	..	..	..
<b>3.3.3.5</b>	<b>Shares</b>				
3.3.3.5.2	..	..	..	..	..
	Foreign companies (branches)	..	..	..	..
<b>3.3.3.6</b>	<b>Bonds</b>				
3.3.3.6.2	..	..	..	..	..
	Foreign companies (branches)	..	..	..	..
<b>3.3.3.7</b>	<b>Loans other than Mortgage loans</b>				
3.3.3.7.2	..	..	..	..	..
	Foreign companies (branches)	..	..	..	..
<b>3.3.3.8</b>	<b>Other investments</b>				
3.3.3.8.2	..	..	..	..	..
	Foreign companies (branches)	..	..	..	..
<b>3.4</b>	<b>Breakdown of non-life premiums</b>				
<b>3.4.1</b>	<b>All non-life premiums</b>				
<b>3.4.1.1</b>	<b>Total</b>				
3.4.1.1.1	21 263	26 478	32 886	42 071	48 328
	Gross premiums	21 263	26 478	32 886	42 071
3.4.1.1.2	6 410	7 366	8 327	10 267	12 493
	Ceded premiums	6 410	7 366	8 327	10 267
3.4.1.1.3	14 853	19 112	24 559	31 804	35 835
	Net written premiums	14 853	19 112	24 559	31 804
<b>3.4.1.2</b>	<b>Direct business</b>				
3.4.1.2.1	20 197	25 318	31 644	40 492	46 423
	Gross premiums	20 197	25 318	31 644	40 492
3.4.1.2.2	6 001	6 903	7 905	9 872	11 727
	Ceded premiums	6 001	6 903	7 905	9 872
3.4.1.2.3	14 196	18 415	23 740	30 620	34 695
	Net written premiums	14 196	18 415	23 740	30 620
<b>3.4.1.3</b>	<b>Reinsurance accepted</b>				
3.4.1.3.1	1 065	1 160	1 242	1 579	1 905
	Gross premiums	1 065	1 160	1 242	1 579
3.4.1.3.2	409	464	423	395	766
	Ceded premiums	409	464	423	395
3.4.1.3.3	657	696	819	1 184	1 139
	Net written premiums	657	696	819	1 139

## 3. Résultats détaillés (cont.)

Millions MXN

2001	2002	2003	2004	2005		
					<b>Encours des placements des entreprises d'assurance directe</b>	<b>3.3</b>
..	..	197 484	237 090	253 933	<b>Vie et non-vie</b>	<b>3.3.1</b>
..	130 409	197 484	237 090	253 933	<b>Entreprises nationales</b>	<b>3.3.1.1</b>
..	57 111	110 974	142 412	157 762	Entreprises sous contrôle étranger	3.3.1.1.1
..	6 843	7 485	7 244	8 074	<b>Immobilier</b>	<b>3.3.1.3</b>
..	6 843	7 485	7 244	8 074	Entreprises nationales	3.3.1.3.1
..	3 738	4 230	3 837	4 203	Entreprises sous contrôle étranger	3.3.1.3.1.1
..	271	319	527	672	<b>Prêts hypothécaires</b>	<b>3.3.1.4</b>
..	271	319	527	672	Entreprises nationales	3.3.1.4.1
..	45	61	70	69	Entreprises sous contrôle étranger	3.3.1.4.1.1
..	5 867	9 390	10 446	8 139	<b>Actions</b>	<b>3.3.1.5</b>
..	5 867	9 390	10 446	8 139	Entreprises nationales	3.3.1.5.1
..	1 801	1 712	2 327	3 985	Entreprises sous contrôle étranger	3.3.1.5.1.1
..	108 508	164 853	196 956	218 485	<b>Obligations</b>	<b>3.3.1.6</b>
..	108 508	164 853	196 956	218 485	Entreprises nationales	3.3.1.6.1
..	47 980	99 348	126 942	141 664	Entreprises sous contrôle étranger	3.3.1.6.1.1
..	2 680	3 150	3 220	2 900	<b>Prêts autres qu'hypothécaires</b>	<b>3.3.1.7</b>
..	2 680	3 150	3 220	2 900	Entreprises nationales	3.3.1.7.1
..	1 311	1 254	1 562	1 601	Entreprises sous contrôle étranger	3.3.1.7.1.1
..	6 240	12 288	18 698	15 663	<b>Autres placements</b>	<b>3.3.1.8</b>
..	6 240	12 288	18 698	15 663	Entreprises nationales	3.3.1.8.1
..	2 237	4 369	7 675	6 239	Entreprises sous contrôle étranger	3.3.1.8.1.1
..	..	..	..	..	<b>Vie</b>	<b>3.3.2</b>
1	-	-	-	-	<b>Succursales d'entreprises étrangères</b>	<b>3.3.2.2</b>
..	..	..	..	..	<b>Immobilier</b>	<b>3.3.2.3</b>
1	-	-	-	-	Succursales d'entreprises étrangères	3.3.2.3.2
..	..	..	..	..	<b>Prêts hypothécaires</b>	<b>3.3.2.4</b>
1	-	-	-	-	Succursales d'entreprises étrangères	3.3.2.4.2
..	..	..	..	..	<b>Actions</b>	<b>3.3.2.5</b>
1	-	-	-	-	Succursales d'entreprises étrangères	3.3.2.5.2
..	..	..	..	..	<b>Obligations</b>	<b>3.3.2.6</b>
1	-	-	-	-	Succursales d'entreprises étrangères	3.3.2.6.2
..	..	..	..	..	<b>Prêts autres qu'hypothécaires</b>	<b>3.3.2.7</b>
1	-	-	-	-	Succursales d'entreprises étrangères	3.3.2.7.2
..	..	..	..	..	<b>Autres placements</b>	<b>3.3.2.8</b>
1	-	-	-	-	Succursales d'entreprises étrangères	3.3.2.8.2
..	..	..	..	..	<b>Non-vie</b>	<b>3.3.3</b>
1	-	-	-	-	<b>Succursales d'entreprises étrangères</b>	<b>3.3.3.2</b>
..	..	..	..	..	<b>Immobilier</b>	<b>3.3.3.3</b>
1	-	-	-	-	Succursales d'entreprises étrangères	3.3.3.3.2
..	..	..	..	..	<b>Prêts hypothécaires</b>	<b>3.3.3.4</b>
1	-	-	-	-	Succursales d'entreprises étrangères	3.3.3.4.2
..	..	..	..	..	<b>Actions</b>	<b>3.3.3.5</b>
1	-	-	-	-	Succursales d'entreprises étrangères	3.3.3.5.2
..	..	..	..	..	<b>Obligations</b>	<b>3.3.3.6</b>
1	-	-	-	-	Succursales d'entreprises étrangères	3.3.3.6.2
..	..	..	..	..	<b>Prêts autres qu'hypothécaires</b>	<b>3.3.3.7</b>
1	-	-	-	-	Succursales d'entreprises étrangères	3.3.3.7.2
..	..	..	..	..	<b>Autres placements</b>	<b>3.3.3.8</b>
1	-	-	-	-	Succursales d'entreprises étrangères	3.3.3.8.2
					<b>Ventilation des primes non-vie</b>	<b>3.4</b>
					<b>Toutes primes non-vie</b>	<b>3.4.1</b>
					<b>Total</b>	<b>3.4.1.1</b>
58 485	70 120	74 381	81 599	83 690	Primes brutes	3.4.1.1.1
16 479	19 732	19 615	21 210	19 967	Primes cédées	3.4.1.1.2
42 006	50 388	54 766	60 388	63 723	Primes nettes émises	3.4.1.1.3
					<b>Assurance directe</b>	<b>3.4.1.2</b>
55 802	66 806	72 179	79 211	81 498	Primes brutes	3.4.1.2.1
15 141	17 897	18 911	20 269	19 126	Primes cédées	3.4.1.2.2
40 662	48 908	53 267	58 942	62 372	Primes nettes émises	3.4.1.2.3
					<b>Réassurance acceptée</b>	<b>3.4.1.3</b>
2 683	3 314	2 203	2 388	2 192	Primes brutes	3.4.1.3.1
1 339	1 835	703	941	840	Primes cédées	3.4.1.3.2
1 344	1 479	1 499	1 447	1 351	Primes nettes émises	3.4.1.3.3

## MEXICO

### 3. Detailed results (cont.)

Million MXN

	1996	1997	1998	1999	2000	
<b>3.4.2</b>	<b>Motor vehicle</b>					
<b>3.4.2.1</b>	<b>Total</b>					
3.4.2.1.1	Gross premiums	7 866	10 655	14 763	18 936	22 360
3.4.2.1.2	Ceded premiums	78	141	204	286	1 827
3.4.2.1.3	Net written premiums	7 787	10 514	14 559	18 650	20 533
<b>3.4.2.2</b>	<b>Direct business</b>					
3.4.2.2.1	Gross premiums	7 825	10 612	14 707	18 797	22 123
3.4.2.2.2	Ceded premiums	75	134	197	266	1 820
3.4.2.2.3	Net written premiums	7 750	10 478	14 509	18 530	20 303
<b>3.4.2.3</b>	<b>Reinsurance accepted</b>					
3.4.2.3.1	Gross premiums	40	44	56	140	237
3.4.2.3.2	Ceded premiums	3	7	7	20	7
3.4.2.3.3	Net written premiums	37	36	49	120	230
<b>3.4.3</b>	<b>Maritime and aviation</b>					
<b>3.4.3.1</b>	<b>Total</b>					
3.4.3.1.1	Gross premiums	2 679	3 097	3 227	3 562	3 350
3.4.3.1.2	Ceded premiums	1 669	1 840	1 938	2 172	1 986
3.4.3.1.3	Net written premiums	1 010	1 258	1 288	1 390	1 364
<b>3.4.3.2</b>	<b>Direct business</b>					
3.4.3.2.1	Gross premiums	2 324	2 696	2 835	3 312	3 144
3.4.3.2.2	Ceded premiums	1 462	1 601	1 713	2 051	1 876
3.4.3.2.3	Net written premiums	862	1 096	1 122	1 261	1 267
<b>3.4.3.3</b>	<b>Reinsurance accepted</b>					
3.4.3.3.1	Gross premiums	355	401	392	250	206
3.4.3.3.2	Ceded premiums	207	239	225	121	110
3.4.3.3.3	Net written premiums	148	162	166	130	96
<b>3.4.5</b>	<b>Fire and property damages</b>					
<b>3.4.5.1</b>	<b>Total</b>					
3.4.5.1.1	Gross premiums	3 863	4 291	2 767	3 499	3 540
3.4.5.1.2	Ceded premiums	2 281	2 691	1 855	2 267	2 424
3.4.5.1.3	Net written premiums	1 582	1 600	912	1 232	1 116
<b>3.4.5.2</b>	<b>Direct business</b>					
3.4.5.2.1	Gross premiums	3 408	3 866	2 451	3 000	2 961
3.4.5.2.2	Ceded premiums	2 120	2 535	1 772	2 144	2 091
3.4.5.2.3	Net written premiums	1 288	1 331	679	856	870
<b>3.4.5.3</b>	<b>Reinsurance accepted</b>					
3.4.5.3.1	Gross premiums	455	425	316	499	579
3.4.5.3.2	Ceded premiums	160	156	83	123	332
3.4.5.3.3	Net written premiums	294	269	233	376	247
<b>3.4.6</b>	<b>Pecuniary losses</b>					
<b>3.4.6.1</b>	<b>Total</b>					
3.4.6.1.1	Gross premiums	74	95	111	137	144
3.4.6.1.2	Ceded premiums	51	63	76	96	119
3.4.6.1.3	Net written premiums	23	32	36	41	25
<b>3.4.6.2</b>	<b>Direct business</b>					
3.4.6.2.1	Gross premiums	61	74	87	111	125
3.4.6.2.2	Ceded premiums	51	63	74	95	107
3.4.6.2.3	Net written premiums	9	11	13	16	18
<b>3.4.6.3</b>	<b>Reinsurance accepted</b>					
3.4.6.3.1	Gross premiums	14	21	24	26	20
3.4.6.3.2	Ceded premiums	-	1	2	1	12
3.4.6.3.3	Net written premiums	14	21	23	25	8
<b>3.4.7</b>	<b>General liability</b>					
<b>3.4.7.1</b>	<b>Total</b>					
3.4.7.1.1	Gross premiums	811	1 032	1 432	1 737	1 795
3.4.7.1.2	Ceded premiums	550	756	1 066	1 325	1 299
3.4.7.1.3	Net written premiums	261	275	366	413	496
<b>3.4.7.2</b>	<b>Direct business</b>					
3.4.7.2.1	Gross premiums	788	997	1 368	1 662	1 678
3.4.7.2.2	Ceded premiums	543	742	1 044	1 300	1 232
3.4.7.2.3	Net written premiums	244	256	324	362	446
<b>3.4.7.3</b>	<b>Reinsurance accepted</b>					
3.4.7.3.1	Gross premiums	24	34	64	76	117
3.4.7.3.2	Ceded premiums	7	15	22	25	67
3.4.7.3.3	Net written premiums	17	20	42	51	50

## 3. Résultats détaillés (cont.)

Millions MXN

2001	2002	2003	2004	2005		
					<b>Assurance automobile</b>	<b>3.4.2</b>
					<b>Total</b>	<b>3.4.2.1</b>
26 410	30 491	31 873	33 732	34 882	Primes brutes	3.4.2.1.1
2 479	773	957	557	701	Primes cédées	3.4.2.1.2
23 931	29 718	30 916	33 176	34 180	Primes nettes émises	3.4.2.1.3
					<b>Assurance directe</b>	<b>3.4.2.2</b>
26 031	30 174	31 740	33 643	34 780	Primes brutes	3.4.2.2.1
2 455	750	934	554	698	Primes cédées	3.4.2.2.2
23 577	29 424	30 806	33 089	34 082	Primes nettes émises	3.4.2.2.3
					<b>Réassurance acceptée</b>	<b>3.4.2.3</b>
378	317	133	89	102	Primes brutes	3.4.2.3.1
24	23	23	2	3	Primes cédées	3.4.2.3.2
354	295	111	87	99	Primes nettes émises	3.4.2.3.3
					<b>Maritime et aviation</b>	<b>3.4.3</b>
					<b>Total</b>	<b>3.4.3.1</b>
3 582	4 264	4 348	4 549	4 474	Primes brutes	3.4.3.1.1
2 092	2 699	2 729	2 855	2 782	Primes cédées	3.4.3.1.2
1 490	1 565	1 618	1 694	1 693	Primes nettes émises	3.4.3.1.3
					<b>Assurance directe</b>	<b>3.4.3.2</b>
3 323	3 943	4 167	4 333	4 325	Primes brutes	3.4.3.2.1
1 956	2 509	2 649	2 734	2 704	Primes cédées	3.4.3.2.2
1 366	1 434	1 518	1 599	1 621	Primes nettes émises	3.4.3.2.3
					<b>Réassurance acceptée</b>	<b>3.4.3.3</b>
259	322	181	216	149	Primes brutes	3.4.3.3.1
136	190	81	121	78	Primes cédées	3.4.3.3.2
124	132	100	95	72	Primes nettes émises	3.4.3.3.3
					<b>Incendie et dommages aux biens</b>	<b>3.4.5</b>
					<b>Total</b>	<b>3.4.5.1</b>
4 699	5 735	6 246	6 271	5 824	Primes brutes	3.4.5.1.1
3 438	4 345	4 413	4 322	3 899	Primes cédées	3.4.5.1.2
1 261	1 390	1 833	1 949	1 925	Primes nettes émises	3.4.5.1.3
					<b>Assurance directe</b>	<b>3.4.5.2</b>
3 796	4 447	5 345	5 356	4 932	Primes brutes	3.4.5.2.1
2 802	3 404	4 051	3 910	3 464	Primes cédées	3.4.5.2.2
994	1 042	1 294	1 446	1 468	Primes nettes émises	3.4.5.2.3
					<b>Réassurance acceptée</b>	<b>3.4.5.3</b>
903	1 288	901	916	892	Primes brutes	3.4.5.3.1
636	940	362	413	435	Primes cédées	3.4.5.3.2
267	348	539	503	457	Primes nettes émises	3.4.5.3.3
					<b>Pertes pécuniaires</b>	<b>3.4.6</b>
					<b>Total</b>	<b>3.4.6.1</b>
126	140	167	262	303	Primes brutes	3.4.6.1.1
107	118	139	212	257	Primes cédées	3.4.6.1.2
19	22	28	50	46	Primes nettes émises	3.4.6.1.3
					<b>Assurance directe</b>	<b>3.4.6.2</b>
119	139	167	262	303	Primes brutes	3.4.6.2.1
101	117	139	212	257	Primes cédées	3.4.6.2.2
18	22	28	50	46	Primes nettes émises	3.4.6.2.3
					<b>Réassurance acceptée</b>	<b>3.4.6.3</b>
7	1	-	-	-	Primes brutes	3.4.6.3.1
6	1	-	-	-	Primes cédées	3.4.6.3.2
1	-	-	-	-	Primes nettes émises	3.4.6.3.3
					<b>Responsabilité générale</b>	<b>3.4.7</b>
					<b>Total</b>	<b>3.4.7.1</b>
3 181	3 710	3 586	4 127	4 169	Primes brutes	3.4.7.1.1
2 503	2 844	2 772	3 128	3 155	Primes cédées	3.4.7.1.2
678	866	814	999	1 014	Primes nettes émises	3.4.7.1.3
					<b>Assurance directe</b>	<b>3.4.7.2</b>
3 019	3 472	3 498	3 995	4 072	Primes brutes	3.4.7.2.1
2 411	2 717	2 764	3 053	3 113	Primes cédées	3.4.7.2.2
608	755	734	942	959	Primes nettes émises	3.4.7.2.3
					<b>Réassurance acceptée</b>	<b>3.4.7.3</b>
162	238	88	131	97	Primes brutes	3.4.7.3.1
92	127	9	75	43	Primes cédées	3.4.7.3.2
70	111	80	56	55	Primes nettes émises	3.4.7.3.3

# MEXICO

## 3. Detailed results (cont.)

Million MXN

	1996	1997	1998	1999	2000
<b>3.4.8 Accident and health</b>					
<b>3.4.8.1 Total</b>					
3.4.8.1.1 Gross premiums	3 029	4 062	5 193	7 447	9 593
3.4.8.1.2 Ceded premiums	85	139	228	332	437
3.4.8.1.3 Net written premiums	2 944	3 924	4 965	7 116	9 157
<b>3.4.8.2 Direct business</b>					
3.4.8.2.1 Gross premiums	3 019	4 046	5 158	7 389	9 396
3.4.8.2.2 Ceded premiums	85	137	225	327	433
3.4.8.2.3 Net written premiums	2 934	3 908	4 932	7 061	8 963
<b>3.4.8.3 Reinsurance accepted</b>					
3.4.8.3.1 Gross premiums	10	17	35	59	197
3.4.8.3.2 Ceded premiums	-	1	3	4	4
3.4.8.3.3 Net written premiums	10	16	33	54	194
<b>3.4.9 Health</b>					
<b>3.4.9.1 Total</b>					
3.4.9.1.1 Gross premiums	..	..	..	..	..
3.4.9.1.2 Ceded premiums	..	..	..	..	..
3.4.9.1.3 Net written premiums	..	..	..	..	..
<b>3.4.9.2 Direct business</b>					
3.4.9.2.1 Gross premiums	..	..	..	..	..
3.4.9.2.2 Ceded premiums	..	..	..	..	..
3.4.9.2.3 Net written premiums	..	..	..	..	..
<b>3.4.10 Others</b>					
<b>3.4.10.1 Total</b>					
3.4.10.1.1 Gross premiums	2 941	3 245	5 393	6 752	7 545
3.4.10.1.2 Ceded premiums	1 696	1 736	2 960	3 789	4 402
3.4.10.1.3 Net written premiums	1 246	1 509	2 433	2 963	3 143
<b>3.4.10.2 Direct business</b>					
3.4.10.2.1 Gross premiums	2 773	3 027	5 038	6 223	6 996
3.4.10.2.2 Ceded premiums	1 664	1 691	2 879	3 688	4 168
3.4.10.2.3 Net written premiums	1 109	1 336	2 159	2 535	2 829
<b>3.4.10.3 Reinsurance accepted</b>					
3.4.10.3.1 Gross premiums	168	218	355	529	549
3.4.10.3.2 Ceded premiums	31	45	81	101	234
3.4.10.3.3 Net written premiums	137	173	273	428	314
<b>3.5 Gross claims payments</b>					
<b>3.5.1 Life</b>	<b>7 327</b>	<b>9 363</b>	<b>12 603</b>	<b>19 403</b>	<b>42 999</b>
<b>3.5.1.1 Domestic companies</b>	<b>7 327</b>	<b>9 363</b>	<b>12 603</b>	<b>19 403</b>	<b>42 999</b>
3.5.1.1.1 Foreign controlled companies	125	593	794	1 557	3 924
<b>3.5.2 Non-life</b>	<b>14 564</b>	<b>16 209</b>	<b>20 648</b>	<b>28 095</b>	<b>24 199</b>
<b>3.5.2.1 Domestic companies</b>	<b>14 564</b>	<b>16 209</b>	<b>20 648</b>	<b>28 095</b>	<b>24 199</b>
3.5.2.1.1 Foreign controlled companies	526	1 286	1 633	2 164	3 383
<b>3.6 Gross operating expenses</b>					
<b>3.6.1 Life</b>	<b>1 516</b>	<b>2 058</b>	<b>2 334</b>	<b>4 405</b>	<b>4 205</b>
<b>3.6.1.1 Domestic companies</b>	<b>1 516</b>	<b>2 058</b>	<b>2 334</b>	<b>4 405</b>	<b>4 205</b>
3.6.1.1.1 Foreign controlled companies	..	248	281	675	1 585
<b>3.6.2 Non-life</b>	<b>2 988</b>	<b>3 161</b>	<b>4 213</b>	<b>4 691</b>	<b>5 673</b>
<b>3.6.2.1 Domestic companies</b>	<b>2 988</b>	<b>3 161</b>	<b>4 213</b>	<b>4 691</b>	<b>5 673</b>
3.6.2.1.1 Foreign controlled companies	..	487	647	762	1 382
<b>3.7 Commissions</b>					
<b>3.7.1 Life</b>	<b>1 501</b>	<b>2 014</b>	<b>2 956</b>	<b>3 878</b>	<b>5 090</b>
<b>3.7.1.1 Domestic companies</b>	<b>1 501</b>	<b>2 014</b>	<b>2 956</b>	<b>3 878</b>	<b>5 090</b>
3.7.1.1.1 Foreign controlled companies	37	142	209	481	1 536
<b>3.7.1.3 Direct business</b>	<b>1 448</b>	<b>1 931</b>	<b>2 832</b>	<b>3 725</b>	<b>4 643</b>
3.7.1.3.1 Domestic companies	1 448	1 931	2 832	3 725	4 643
3.7.1.3.1.1 Foreign controlled companies	37	142	208	351	1 101
<b>3.7.1.4 Reinsurance accepted</b>	<b>53</b>	<b>84</b>	<b>124</b>	<b>153</b>	<b>447</b>
3.7.1.4.1 Domestic companies	53	84	124	153	447
3.7.1.4.1.1 Foreign controlled companies	-	-	2	130	435
<b>3.7.2 Non-life</b>	<b>3 234</b>	<b>4 665</b>	<b>6 029</b>	<b>7 615</b>	<b>6 986</b>
<b>3.7.2.1 Domestic companies</b>	<b>3 234</b>	<b>4 665</b>	<b>6 029</b>	<b>7 615</b>	<b>6 986</b>
3.7.2.1.1 Foreign controlled companies	139	428	556	712	2 869
<b>3.7.2.3 Direct business</b>	<b>2 998</b>	<b>4 364</b>	<b>5 693</b>	<b>7 162</b>	<b>6 645</b>
3.7.2.3.1 Domestic companies	2 998	4 364	5 693	7 162	6 645
3.7.2.3.1.1 Foreign controlled companies	139	427	555	547	2 667
<b>3.7.2.4 Reinsurance accepted</b>	<b>237</b>	<b>301</b>	<b>336</b>	<b>453</b>	<b>341</b>
3.7.2.4.1 Domestic companies	237	301	336	453	341
3.7.2.4.1.1 Foreign controlled companies	-	1	1	165	202

## 3. Résultats détaillés (cont.)

Millions MXN

2001	2002	2003	2004	2005		
					<b>Accident et santé</b>	<b>3.4.8</b>
					<b>Total</b>	<b>3.4.8.1</b>
11 579	13 597	15 223	17 617	20 543	Primes brutes	3.4.8.1.1
463	456	376	415	542	Primes cédées	3.4.8.1.2
11 116	13 141	14 847	17 203	20 000	Primes nettes émises	3.4.8.1.3
					<b>Assurance directe</b>	<b>3.4.8.2</b>
11 462	13 547	15 201	17 595	20 505	Primes brutes	3.4.8.2.1
463	456	376	415	542	Primes cédées	3.4.8.2.2
10 998	13 091	14 824	17 181	19 963	Primes nettes émises	3.4.8.2.3
					<b>Réassurance acceptée</b>	<b>3.4.8.3</b>
117	50	22	22	37	Primes brutes	3.4.8.3.1
-	-	-	-	-	Primes cédées	3.4.8.3.2
117	50	22	22	37	Primes nettes émises	3.4.8.3.3
					<b>Santé</b>	<b>3.4.9</b>
					<b>Total</b>	<b>3.4.9.1</b>
..	887	651	699	931	Primes brutes	3.4.9.1.1
..	14	28	31	30	Primes cédées	3.4.9.1.2
..	873	623	668	901	Primes nettes émises	3.4.9.1.3
					<b>Assurance directe</b>	<b>3.4.9.2</b>
..	887	651	699	931	Primes brutes	3.4.9.2.1
..	14	28	31	30	Primes cédées	3.4.9.2.2
..	873	623	668	901	Primes nettes émises	3.4.9.2.3
					<b>Autres</b>	<b>3.4.10</b>
					<b>Total</b>	<b>3.4.10.1</b>
8 909	12 182	12 937	15 040	13 494	Primes brutes	3.4.10.1.1
5 397	8 497	8 228	9 722	8 630	Primes cédées	3.4.10.1.2
3 512	3 684	4 710	5 318	4 865	Primes nettes émises	3.4.10.1.3
					<b>Assurance directe</b>	<b>3.4.10.2</b>
8 054	11 084	12 060	14 027	12 581	Primes brutes	3.4.10.2.1
4 953	7 943	7 998	9 392	8 348	Primes cédées	3.4.10.2.2
3 101	3 141	4 062	4 635	4 233	Primes nettes émises	3.4.10.2.3
					<b>Réassurance acceptée</b>	<b>3.4.10.3</b>
856	1 098	877	1 014	913	Primes brutes	3.4.10.3.1
444	554	230	330	282	Primes cédées	3.4.10.3.2
412	544	647	683	632	Primes nettes émises	3.4.10.3.3
					<b>Sinistres bruts</b>	<b>3.5</b>
<b>20 840</b>	<b>33 443</b>	<b>22 555</b>	<b>27 226</b>	<b>29 282</b>	<b>Vie</b>	<b>3.5.1</b>
<b>20 840</b>	<b>33 443</b>	<b>22 555</b>	<b>27 226</b>	<b>29 282</b>	<b>Entreprises nationales</b>	<b>3.5.1.1</b>
6 666	14 128	15 429	18 311	18 860	Entreprises sous contrôle étranger	3.5.1.1.1
<b>27 685</b>	<b>31 705</b>	<b>34 855</b>	<b>37 643</b>	<b>42 022</b>	<b>Non-vie</b>	<b>3.5.2</b>
<b>27 685</b>	<b>31 705</b>	<b>34 855</b>	<b>37 643</b>	<b>42 022</b>	<b>Entreprises nationales</b>	<b>3.5.2.1</b>
13 058	16 470	18 631	20 216	21 454	Entreprises sous contrôle étranger	3.5.2.1.1
					<b>Dépenses brutes</b>	<b>3.6</b>
<b>4 333</b>	<b>4 912</b>	<b>4 091</b>	<b>4 557</b>	<b>4 450</b>	<b>Vie</b>	<b>3.6.1</b>
<b>4 333</b>	<b>4 912</b>	<b>4 091</b>	<b>4 557</b>	<b>4 450</b>	<b>Entreprises nationales</b>	<b>3.6.1.1</b>
2 089	3 668	2 856	3 554	3 248	Entreprises sous contrôle étranger	3.6.1.1.1
<b>5 745</b>	<b>7 423</b>	<b>7 900</b>	<b>8 175</b>	<b>7 583</b>	<b>Non-vie</b>	<b>3.6.2</b>
<b>5 745</b>	<b>7 423</b>	<b>7 900</b>	<b>8 175</b>	<b>7 583</b>	<b>Entreprises nationales</b>	<b>3.6.2.1</b>
2 614	4 328	3 703	4 423	3 896	Entreprises sous contrôle étranger	3.6.2.1.1
					<b>Commissions</b>	<b>3.7</b>
<b>5 262</b>	<b>4 918</b>	<b>5 302</b>	<b>7 628</b>	<b>7 819</b>	<b>Vie</b>	<b>3.7.1</b>
<b>5 262</b>	<b>4 918</b>	<b>5 302</b>	<b>7 628</b>	<b>7 819</b>	<b>Entreprises nationales</b>	<b>3.7.1.1</b>
2 652	2 718	3 462	4 844	5 079	Entreprises sous contrôle étranger	3.7.1.1.1
<b>4 564</b>	<b>4 565</b>	<b>5 241</b>	<b>7 573</b>	<b>7 797</b>	<b>Assurances directes</b>	<b>3.7.1.3</b>
4 564	4 565	5 241	7 573	7 797	Entreprises nationales	3.7.1.3.1
1 966	2 376	3 462	4 844	5 068	Entreprises sous contrôle étranger	3.7.1.3.1.1
<b>698</b>	<b>353</b>	<b>61</b>	<b>55</b>	<b>21</b>	<b>Réassurance acceptée</b>	<b>3.7.1.4</b>
698	353	61	55	21	Entreprises nationales	3.7.1.4.1
686	342	-	-	11	Entreprises sous contrôle étranger	3.7.1.4.1.1
<b>8 075</b>	<b>8 963</b>	<b>10 360</b>	<b>12 308</b>	<b>13 347</b>	<b>Non-vie</b>	<b>3.7.2</b>
<b>8 075</b>	<b>8 963</b>	<b>10 360</b>	<b>12 308</b>	<b>13 347</b>	<b>Entreprises nationales</b>	<b>3.7.2.1</b>
3 419	4 319	5 465	6 600	6 840	Entreprises sous contrôle étranger	3.7.2.1.1
<b>7 737</b>	<b>8 613</b>	<b>10 066</b>	<b>11 970</b>	<b>12 981</b>	<b>Assurances directes</b>	<b>3.7.2.3</b>
7 737	8 613	10 066	11 970	12 981	Entreprises nationales	3.7.2.3.1
3 276	4 244	5 487	6 605	6 844	Entreprises sous contrôle étranger	3.7.2.3.1.1
<b>337</b>	<b>351</b>	<b>294</b>	<b>338</b>	<b>366</b>	<b>Réassurance acceptée</b>	<b>3.7.2.4</b>
337	351	294	338	366	Entreprises nationales	3.7.2.4.1
142	75	-22	-5	-4	Entreprises sous contrôle étranger	3.7.2.4.1.1

## Methodological Notes

### Definition of foreign-controlled companies:

Those undertakings which capital is mostly contributed by foreigners, that is 51 per cent and above.

### 3.4 Breakdown of non-life premiums:

- a) "Marine, aviation and other transport insurance" includes "Freight Insurance".
- b) "Other non-life insurance" includes agricultural and miscellaneous insurances.

## Notes méthodologiques

### Définition des entreprises sous contrôle étranger :

Entreprises dont 51 pour cent ou plus du capital est détenu par des étrangers.

### 3.4 Ventilation des primes non-vie :

- a) « Assurances transport maritime, aviation et autres transports » inclut l'assurance fret.
- b) Les autres assurances non-vie incluent l'assurance des risques agricoles et divers.



## Netherlands / Pays-Bas

1. Main aggregates .....	320
1. Principaux agrégats .....	321
2. Number of companies and employees in the reporting country.....	320
2. Nombre d'entreprises et d'employés dans le pays déclarant.....	321
3. Detailed results .....	322
3. Résultats détaillés .....	323
<i>Methodological Notes / Notes méthodologiques .....</i>	<i>332</i>

# NETHERLANDS

## 1. Main aggregates

Million EUR (1999 NLG euro)

	1996	1997	1998	1999	2000
<b>1.1 Business written in the reporting country</b>					
1.1.1 Gross premiums	28 400	30 678	34 193	36 743	40 706
1.1.1.1 Life	15 333	17 032	19 749	21 193	23 249
1.1.1.2 Non-life	13 067	13 646	14 444	15 550	17 457
1.1.2 Ceded premiums	2 442	2 520	2 902	2 644	3 030
1.1.2.1 Life	853	959	1 132	801	823
1.1.2.2 Non-life	1 589	1 561	1 770	1 842	2 208
1.1.3 Net written premiums	25 958	28 158	31 291	34 099	37 676
1.1.3.1 Life	14 480	16 073	18 616	20 392	22 426
1.1.3.2 Non-life	11 478	12 085	12 675	13 707	15 250
<b>1.2 Business written abroad</b>					
1.2.1 Gross premiums	..	..	..	..	..
1.2.1.1 Life	..	..	..	..	..
1.2.1.2 Non-life	..	..	..	..	..
1.2.2 Ceded premiums	..	..	..	..	..
1.2.2.1 Life	..	..	..	..	..
1.2.2.2 Non-life	..	..	..	..	..
1.2.3 Net written premiums	..	..	..	..	..
1.2.3.1 Life	..	..	..	..	..
1.2.3.2 Non-life	..	..	..	..	..
<b>1.3 Outstanding investment by direct insurance companies</b>	<b>169 923</b>	<b>197 687</b>	<b>220 262</b>	<b>241 913</b>	<b>254 488</b>
1.3.1 Life	149 542	174 284	194 335	215 086	225 827
1.3.2 Non-life	20 382	23 403	25 927	26 827	28 661
<b>1.4 Gross claims payments</b>	<b>16 487</b>	<b>17 899</b>	<b>18 956</b>	<b>21 809</b>	<b>27 123</b>
1.4.1 Life	8 041	8 564	8 952	10 957	15 014
1.4.2 Non-life	8 445	9 335	10 004	10 852	12 109
<b>1.5 Gross operating expenses</b>	<b>4 914</b>	<b>5 384</b>	<b>5 871</b>	<b>6 300</b>	<b>6 729</b>
1.5.1 Life	1 958	2 268	2 646	2 858	2 869
1.5.2 Non-life	2 956	3 115	3 225	3 441	3 859
<b>1.6 Commissions</b>	..	..	..	..	..
1.6.1 Life	..	..	..	..	..
1.6.2 Non-life	..	..	..	..	..

## 2. Number of companies and employees in the reporting country

Units

	1996	1997	1998	1999	2000
<b>2.1 Number of companies</b>					
<b>2.1.1 Total</b>	<b>407</b>	<b>422</b>	<b>402</b>	..	<b>375</b>
2.1.1.1 Domestic companies	382	397	382	..	356
2.1.1.1.1 Foreign controlled companies	49	62	..	..	..
2.1.1.2 Foreign companies (branches)	25	25	20	..	19
<b>2.1.2 Life</b>	<b>99</b>	<b>111</b>	<b>108</b>	<b>109</b>	<b>101</b>
2.1.2.1 Domestic companies	96	104	105	106	98
2.1.2.1.1 Foreign controlled companies	17	36	36	36	..
2.1.2.2 Foreign companies (branches)	3	7	3	3	3
<b>2.1.3 Non-life</b>	<b>308</b>	<b>311</b>	<b>294</b>	<b>291</b>	<b>266</b>
2.1.3.1 Domestic companies	286	293	277	274	250
2.1.3.1.1 Foreign controlled companies	32	50	50	50	..
2.1.3.2 Foreign companies (branches)	22	18	17	17	16
<b>2.1.3 Composite</b>	-	-	-	..	..
2.1.3.1 Domestic companies	-	-	-	..	..
2.1.3.1.1 Foreign controlled companies	-	-	-	..	..
2.1.4.2 Foreign companies (branches)	-	-	-	..	..
<b>2.1.4 Reinsurance</b>	..	-	-	..	<b>8</b>
2.1.4.1 Domestic companies	..	-	-	..	8
2.1.4.1.1 Foreign controlled companies	..	-	-	..	..
2.1.4.2 Foreign companies (branches)	..	-	-	..	..
<b>2.2 Number of employees</b>	..	<b>72 700</b>	<b>82 000</b>	<b>79 200</b>	<b>84 000</b>
<b>2.2.1 Insurance companies</b>	..	<b>49 500</b>	<b>54 700</b>	<b>47 900</b>	<b>47 800</b>
<b>2.2.2 Intermediaries</b>	..	<b>23 200</b>	<b>27 300</b>	<b>31 300</b>	<b>36 200</b>

## 1. Principaux agrégats

Millions EUR (1999 NLG euro)

2001	2002	2003	2004	2005		
					<b>Opérations conclues dans le pays déclarant</b>	<b>1.1</b>
44 155	44 117	46 156	48 710	48 534	Primes brutes	1.1.1
25 814	24 030	24 548	25 136	24 824	Vie	1.1.1.1
18 341	20 087	21 608	23 574	23 710	Non-vie	1.1.1.2
3 427	3 337	3 294	3 489	3 337	Primes cédées	1.1.2
851	912	794	667	663	Vie	1.1.2.1
2 576	2 425	2 500	2 822	2 674	Non-vie	1.1.2.2
49 926	40 780	42 863	45 221	45 197	Primes nettes émises	1.1.3
24 963	23 118	23 754	24 469	24 161	Vie	1.1.3.1
24 963	17 662	19 109	20 752	21 036	Non-vie	1.1.3.2
					<b>Opérations à l'étranger</b>	<b>1.2</b>
..	..	..	..	..	Primes brutes	1.2.1
..	..	..	..	..	Vie	1.2.1.1
..	..	..	..	..	Non-vie	1.2.1.2
..	..	..	..	..	Primes cédées	1.2.2
..	..	..	..	..	Vie	1.2.2.1
..	..	..	..	..	Non-vie	1.2.2.2
..	..	..	..	..	Primes nettes émises	1.2.3
..	..	..	..	..	Vie	1.2.3.1
..	..	..	..	..	Non-vie	1.2.3.2
<b>263 137</b>	<b>243 810</b>	<b>265 681</b>	<b>288 935</b>	<b>230 484</b>	<b>Encours des placements des entreprises d'assurance directe</b>	<b>1.3</b>
235 681	218 871	236 350	254 517	191 583	Vie	1.3.1
27 456	24 940	29 331	34 418	38 901	Non-vie	1.3.2
<b>25 728</b>	<b>31 998</b>	<b>31 474</b>	..	..	<b>Sinistres bruts</b>	<b>1.4</b>
13 072	20 174	17 237	17 955	17 661	Vie	1.4.1
12 656	13 713	14 236	14 910	14 714	Non-vie	1.4.2
<b>7 426</b>	<b>7 474</b>	<b>7 755</b>	<b>8 135</b>	..	<b>Dépenses brutes d'exploitation</b>	<b>1.5</b>
3 290	3 155	3 230	3 297	3 436	Vie	1.5.1
4 136	4 319	4 525	4 838	5 723	Non-vie	1.5.2
<b>4 124</b>	<b>4 415</b>	<b>3 761</b>	..	..	<b>Commissions</b>	<b>1.6</b>
1 698	1 771	877	1 963	2 138	Vie	1.6.1
2 426	2 644	2 927	2 934	3 597	Non-vie	1.6.2

## 2. Nombre d'entreprises et d'employés dans le pays déclarant

Unités

2001	2002	2003	2004	2005		
					<b>Nombre d'entreprises</b>	<b>2.1</b>
<b>371</b>	<b>357</b>	<b>339</b>	<b>324</b>	<b>309</b>	<b>Total</b>	<b>2.1.1</b>
355	343	328	315	301	Entreprises nationales	2.1.1.1
..	..	50	48	51	Entreprises sous contrôle étranger	2.1.1.1.1
16	14	11	9	8	Succursales d'entreprises étrangères	2.1.1.2
<b>98</b>	<b>95</b>	<b>84</b>	<b>81</b>	<b>75</b>	<b>Vie</b>	<b>2.1.2</b>
95	92	82	80	74	Entreprises nationales	2.1.2.1
..	..	17	18	22	Entreprises sous contrôle étranger	2.1.2.1.1
3	3	2	1	1	Succursales d'entreprises étrangères	2.1.2.2
<b>271</b>	<b>260</b>	<b>249</b>	<b>237</b>	<b>227</b>	<b>Non-vie</b>	<b>2.1.3</b>
258	249	240	229	220	Entreprises nationales	2.1.3.1
..	..	33	30	29	Entreprises sous contrôle étranger	2.1.3.1.1
13	11	9	8	7	Succursales d'entreprises étrangères	2.1.3.2
..	..	-	-	-	<b>Mixte</b>	<b>2.1.3</b>
..	..	-	-	-	Entreprises nationales	2.1.3.1
..	..	-	-	-	Entreprises sous contrôle étranger	2.1.3.1.1
..	..	-	-	-	Succursales d'entreprises étrangères	2.1.4.2
<b>2</b>	<b>2</b>	<b>6</b>	<b>6</b>	<b>7</b>	<b>Réassurance</b>	<b>2.1.4</b>
2	2	6	6	7	Entreprises nationales	2.1.4.1
..	..	..	-	-	Entreprises sous contrôle étranger	2.1.4.1.1
..	..	-	-	-	Succursales d'entreprises étrangères	2.1.4.2
<b>81 400</b>	..	..	..	..	<b>Nombre d'employés</b>	<b>2.2</b>
<b>47 500</b>	..	<b>50 600</b>	<b>48 200</b>	<b>45 400</b>	<b>Entreprises d'assurances</b>	<b>2.2.1</b>
<b>33 900</b>	..	..	..	..	<b>Intermédiaires</b>	<b>2.2.2</b>

# NETHERLANDS

## 3. Detailed results

Million EUR (1999 NLG euro)

	1996	1997	1998	1999	2000
<b>3.1 Business written in the reporting country</b>					
<b>3.1.1 Life and non-life</b>					
<b>3.1.1.1 Gross premiums</b>	<b>28 400</b>	<b>30 678</b>	<b>34 193</b>	<b>36 743</b>	<b>40 706</b>
3.1.1.1.1 Domestic companies	27 223	29 461	33 002	35 403	39 219
3.1.1.1.1.1 Foreign controlled companies	4 747	9 612	10 885	11 027	..
3.1.1.1.2 Foreign companies (branches)	1 177	1 217	1 191	1 340	1 487
3.1.1.1.3 Direct business	27 668	30 072	33 445	35 880	39 943
3.1.1.1.3.1 Domestic companies	26 533	28 855	32 254	34 540	38 457
3.1.1.1.3.1.1 Foreign controlled companies	4 485	9 422	10 567	10 644	..
3.1.1.1.3.2 Foreign companies (branches)	1 135	1 216	1 191	1 340	1 487
3.1.1.1.4 Reinsurance accepted	732	606	748	863	763
3.1.1.1.4.1 Domestic companies	691	606	748	862	763
3.1.1.1.4.1.1 Foreign controlled companies	263	191	318	383	..
3.1.1.1.4.2 Foreign companies (branches)	41	..	-	-	..
<b>3.1.1.2 Ceded premiums</b>	<b>2 442</b>	<b>2 520</b>	<b>2 902</b>	<b>2 644</b>	<b>3 030</b>
3.1.1.2.1 Domestic companies	2 375	2 443	2 849	2 586	2 962
3.1.1.2.1.1 Foreign controlled companies	467	894	1 366	1 220	..
3.1.1.2.2 Foreign companies (branches)	67	77	53	58	68
<b>3.1.1.3 Net written premiums</b>	<b>25 958</b>	<b>28 158</b>	<b>31 291</b>	<b>34 099</b>	<b>37 676</b>
3.1.1.3.1 Domestic companies	24 848	27 019	30 152	32 816	36 257
3.1.1.3.1.1 Foreign controlled companies	4 281	8 718	9 518	9 807	..
3.1.1.3.2 Foreign companies (branches)	1 110	1 140	1 139	1 282	1 419
<b>3.1.2 Life</b>					
<b>3.1.2.1 Gross premiums</b>	<b>15 333</b>	<b>17 032</b>	<b>19 749</b>	<b>21 193</b>	<b>23 249</b>
3.1.2.1.1 Domestic companies	14 490	16 157	18 905	20 182	22 087
3.1.2.1.1.1 Foreign controlled companies	2 342	4 956	5 933	5 788	..
3.1.2.1.2 Foreign companies (branches)	843	875	844	1 011	1 162
3.1.2.1.3 Direct business	15 058	16 829	19 375	20 736	22 867
3.1.2.1.3.1 Domestic companies	14 215	15 954	18 531	19 725	21 706
3.1.2.1.3.1.1 Foreign controlled companies	2 213	4 956	5 787	5 621	..
3.1.2.1.3.2 Foreign companies (branches)	843	875	844	1 011	1 162
3.1.2.1.4 Reinsurance accepted	275	202	373	457	381
3.1.2.1.4.1 Domestic companies	275	202	373	457	381
3.1.2.1.4.1.1 Foreign controlled companies	128	-	146	167	..
3.1.2.1.4.2 Foreign companies (branches)	-	..	-	-	-
<b>3.1.2.2 Ceded premiums</b>	<b>853</b>	<b>959</b>	<b>1 132</b>	<b>801</b>	<b>823</b>
3.1.2.2.1 Domestic companies	844	936	1 126	796	817
3.1.2.2.1.1 Foreign controlled companies	89	198	402	205	..
3.1.2.2.2 Foreign companies (branches)	10	22	6	5	5
<b>3.1.2.3 Net written premiums</b>					
3.1.2.3.1 All risks	14 480	16 073	18 616	..	22 426
3.1.2.3.1.1 Domestic companies	13 646	15 221	17 779	19 386	21 270
3.1.2.3.1.1.1 Foreign controlled companies	2 253	4 758	5 531	5 583	..
3.1.2.3.1.2 Foreign companies (branches)	834	853	837	1 006	1 156
3.1.2.3.3 Foreign risks	..	..	..	..	..
3.1.2.3.3.1 Domestic companies	13 646	15 221	17 779	19 386	21 270
3.1.2.3.3.1.1 Foreign controlled companies	2 253	4 758	5 531	5 583	..
3.1.2.3.3.2 Foreign companies (branches)	834	853	837	1 006	1 156

## 3. Résultats détaillés

Millions EUR (1999 NLG euro)

2001	2002	2003	2004	2005		
					<b>Opérations conclues dans le pays déclarant</b>	<b>3.1</b>
					<b>Vie et non-vie</b>	<b>3.1.1</b>
<b>44 155</b>	<b>44 117</b>	<b>46 156</b>	<b>48 710</b>	<b>48 534</b>	<b>Primes brutes</b>	<b>3.1.1.1</b>
42 461	44 117	43 985	41 118	47 191	Entreprises nationales	3.1.1.1.1
..	..	8 314	2 560	10 443	Entreprises sous contrôle étranger	3.1.1.1.1.1
1 694	..	2 171	7 592	1 344	Succursales d'entreprises étrangères	3.1.1.1.2
43 470	43 481	45 728	48 191	48 191	Assurances directes	3.1.1.1.3
41 776	43 481	43 572	40 704	46 847	Entreprises nationales	3.1.1.1.3.1
..	..	8 084	2 502	10 412	Entreprises sous contrôle étranger	3.1.1.1.3.1.1
1 694	..	2 155	7 487	1 344	Succursales d'entreprises étrangères	3.1.1.1.3.2
685	636	428	519	343	Réassurance acceptée	3.1.1.1.4
685	636	413	414	343	Entreprises nationales	3.1.1.1.4.1
..	..	230	58	31	Entreprises sous contrôle étranger	3.1.1.1.4.1.1
-	..	16	105	-	Succursales d'entreprises étrangères	3.1.1.1.4.2
<b>3 427</b>	<b>3 337</b>	<b>3 294</b>	<b>3 489</b>	<b>3 337</b>	<b>Primes cédées</b>	<b>3.1.1.2</b>
3 354	3 337	3 137	3 086	3 201	Entreprises nationales	3.1.1.2.1
..	..	885	471	964	Entreprises sous contrôle étranger	3.1.1.2.1.1
73	..	156	403	136	Succursales d'entreprises étrangères	3.1.1.2.2
<b>49 926</b>	<b>40 780</b>	<b>42 863</b>	<b>45 221</b>	<b>45 197</b>	<b>Primes nettes émises</b>	<b>3.1.1.3</b>
39 107	40 780	40 848	38 032	43 989	Entreprises nationales	3.1.1.3.1
..	..	7 429	2 089	9 479	Entreprises sous contrôle étranger	3.1.1.3.1.1
2 676	..	2 014	7 189	1 208	Succursales d'entreprises étrangères	3.1.1.3.2
					<b>Vie</b>	<b>3.1.2</b>
<b>25 814</b>	<b>24 030</b>	<b>24 548</b>	<b>25 136</b>	<b>24 824</b>	<b>Primes brutes</b>	<b>3.1.2.1</b>
24 471	24 030	22 800	21 251	23 792	Entreprises nationales	3.1.2.1.1
..	..	3 749	1 891	6 259	Entreprises sous contrôle étranger	3.1.2.1.1.1
1 343	..	1 748	3 885	1 033	Succursales d'entreprises étrangères	3.1.2.1.2
25 437	23 794	24 398	24 978	24 544	Assurances directes	3.1.2.1.3
24 094	23 794	22 656	21 094	23 511	Entreprises nationales	3.1.2.1.3.1
..	..	3 631	1 833	6 258	Entreprises sous contrôle étranger	3.1.2.1.3.1.1
1 343	..	1 742	3 884	1 033	Succursales d'entreprises étrangères	3.1.2.1.3.2
377	236	150	158	280	Réassurance acceptée	3.1.2.1.4
377	236	144	157	280	Entreprises nationales	3.1.2.1.4.1
..	..	118	58	1	Entreprises sous contrôle étranger	3.1.2.1.4.1.1
-	..	6	1	-	Succursales d'entreprises étrangères	3.1.2.1.4.2
<b>851</b>	<b>912</b>	<b>794</b>	<b>667</b>	<b>663</b>	<b>Primes cédées</b>	<b>3.1.2.2</b>
846	912	794	511	658	Entreprises nationales	3.1.2.2.1
..	..	-	38	208	Entreprises sous contrôle étranger	3.1.2.2.1.1
5	..	-	156	5	Succursales d'entreprises étrangères	3.1.2.2.2
					<b>Primes nettes émises</b>	<b>3.1.2.3</b>
24 963	23 118	23 754	24 469	24 161	Tous risques	3.1.2.3.1
23 625	23 118	22 006	20 740	23 133	Entreprises nationales	3.1.2.3.1.1
..	..	3 749	1 853	6 051	Entreprises sous contrôle étranger	3.1.2.3.1.1.1
1 338	..	1 748	3 729	1 028	Succursales d'entreprises étrangères	3.1.2.3.1.2
..	..	..	..	..	Risques étrangers	3.1.2.3.3
23 625	23 118	22 006	20 740	23 133	Entreprises nationales	3.1.2.3.3.1
..	..	3 749	1 853	6 051	Entreprises sous contrôle étranger	3.1.2.3.3.1.1
1 338	..	1 748	3 729	1 028	Succursales d'entreprises étrangères	3.1.2.3.3.2

## NETHERLANDS

### 3. Detailed results (cont.)

Million EUR (1999 NLG euro)

	1996	1997	1998	1999	2000	
<b>3.1.3</b>	<b>Non-life</b>					
<b>3.1.3.1</b>	<b>Gross premiums</b>					
	<b>13 067</b>	<b>13 646</b>	<b>14 444</b>	<b>15 550</b>	<b>17 457</b>	
3.1.3.1.1	Domestic companies	12 734	13 304	14 097	15 221	17 132
3.1.3.1.1.1	Foreign controlled companies	2 406	4 657	4 952	5 239	..
3.1.3.1.2	Foreign companies (branches)	334	342	348	329	325
3.1.3.1.3	Direct business	12 610	13 242	14 069	15 144	17 076
3.1.3.1.3.1	Domestic companies	12 318	12 901	13 722	14 815	16 751
3.1.3.1.3.1.1	Foreign controlled companies	2 272	4 466	4 780	5 023	..
3.1.3.1.3.2	Foreign companies (branches)	292	341	347	329	325
3.1.3.1.4	Reinsurance accepted	457	404	375	406	382
3.1.3.1.4.1	Domestic companies	416	403	374	406	382
3.1.3.1.4.1.1	Foreign controlled companies	134	191	172	216	..
3.1.3.1.4.2	Foreign companies (branches)	41	-	-	-	..
<b>3.1.3.2</b>	<b>Ceded premiums</b>					
	<b>1 589</b>	<b>1 561</b>	<b>1 770</b>	<b>1 842</b>	<b>2 208</b>	
3.1.3.2.1	Domestic companies	1 532	1 507	1 723	1 790	2 145
3.1.3.2.1.1	Foreign controlled companies	378	696	965	1 016	..
3.1.3.2.2	Foreign companies (branches)	57	54	46	52	63
<b>3.1.3.3</b>	<b>Net written premiums</b>					
3.1.3.3.1	All risks	11 478	12 085	12 675	13 707	15 249
3.1.3.3.1.1	Domestic companies	11 202	11 798	12 373	13 431	14 987
3.1.3.3.1.1.1	Foreign controlled companies	2 028	3 961	3 987	4 224	..
3.1.3.3.1.2	Foreign companies (branches)	276	287	301	277	262
3.1.3.3.3	Foreign risks	..	..	..	..	..
3.1.3.3.3.1	Domestic companies	11 202	11 798	12 373	13 431	14 987
3.1.3.3.3.1.1	Foreign controlled companies	2 028	3 961	3 987	4 224	..
3.1.3.3.3.2	Foreign companies (branches)	276	287	301	277	262
<b>3.3</b>	<b>Outstanding investment by direct insurance companies</b>					
<b>3.3.1</b>	<b>Life and Non-life</b>					
	<b>169 923</b>	<b>197 687</b>	<b>220 262</b>	<b>241 913</b>	<b>254 488</b>	
<b>3.3.1.1</b>	<b>Domestic companies</b>					
	<b>162 212</b>	..	..	..	..	
3.3.1.1.1	Foreign controlled companies	22 669	..	..	..	
<b>3.3.1.2</b>	<b>Foreign companies (branches)</b>					
	<b>7 711</b>	..	..	..	..	
<b>3.3.1.3</b>	<b>Real estate</b>					
	<b>8 009</b>	..	..	..	..	
3.3.1.3.1	Domestic companies	7 746	..	..	..	
3.3.1.3.1.1	Foreign controlled companies	1 279	..	..	..	
3.3.1.3.2	Foreign companies (branches)	263	..	..	..	
<b>3.3.1.4</b>	<b>Mortgage loans</b>					
	<b>20 813</b>	..	..	..	..	
3.3.1.4.1	Domestic companies	20 258	..	..	..	
3.3.1.4.1.1	Foreign controlled companies	1 878	..	..	..	
3.3.1.4.2	Foreign companies (branches)	555	..	..	..	
<b>3.3.1.5</b>	<b>Shares</b>					
	<b>32 491</b>	..	..	..	..	
3.3.1.5.1	Domestic companies	31 454	..	..	..	
3.3.1.5.1.1	Foreign controlled companies	2 903	..	..	..	
3.3.1.5.2	Foreign companies (branches)	1 037	..	..	..	
<b>3.3.1.6</b>	<b>Bonds</b>					
	<b>50 676</b>	..	..	..	..	
3.3.1.6.1	Domestic companies	45 950	..	..	..	
3.3.1.6.1.1	Foreign controlled companies	9 775	..	..	..	
3.3.1.6.2	Foreign companies (branches)	4 726	..	..	..	
<b>3.3.1.7</b>	<b>Loans other than mortgage loans</b>					
	<b>42 241</b>	..	..	..	..	
3.3.1.7.1	Domestic companies	41 294	..	..	..	
3.3.1.7.1.1	Foreign controlled companies	5 408	..	..	..	
3.3.1.7.2	Foreign companies (branches)	947	..	..	..	
<b>3.3.1.8</b>	<b>Other Investments</b>					
	<b>15 693</b>	..	..	..	..	
3.3.1.8.1	Domestic companies	15 511	..	..	..	
3.3.1.8.1.1	Foreign controlled companies	1 426	..	..	..	
3.3.1.8.2	Foreign companies (branches)	182	..	..	..	

## 3. Résultats détaillés (cont.)

Millions EUR (1999 NLG euro)

2001	2002	2003	2004	2005		
					<b>Non-vie</b>	<b>3.1.3</b>
<b>18 341</b>	<b>20 087</b>	<b>21 608</b>	<b>23 574</b>	<b>23 710</b>	<b>Primes brutes</b>	<b>3.1.3.1</b>
17 990	20 087	21 185	19 867	23 399	Entreprises nationales	3.1.3.1.1
..	..	4 565	669	4 184	Entreprises sous contrôle étranger	3.1.3.1.1.1
351	..	423	3 707	311	Succursales d'entreprises étrangères	3.1.3.1.2
18 033	19 687	21 330	23 213	23 647	Assurances directes	3.1.3.1.3
17 682	19 687	20 916	19 610	23 336	Entreprises nationales	3.1.3.1.3.1
..	..	4 453	669	4 154	Entreprises sous contrôle étranger	3.1.3.1.3.1.1
351	..	413	3 603	311	Succursales d'entreprises étrangères	3.1.3.1.3.2
308	400	278	361	63	Réassurance acceptée	3.1.3.1.4
308	400	269	257	63	Entreprises nationales	3.1.3.1.4.1
..	..	112	-	30	Entreprises sous contrôle étranger	3.1.3.1.4.1.1
-	..	10	104	-	Succursales d'entreprises étrangères	3.1.3.1.4.2
<b>2 576</b>	<b>2 425</b>	<b>2 500</b>	<b>2 822</b>	<b>2 674</b>	<b>Primes cédées</b>	<b>3.1.3.2</b>
2 508	2 425	2 343	2 575	2 543	Entreprises nationales	3.1.3.2.1
..	..	885	433	756	Entreprises sous contrôle étranger	3.1.3.2.1.1
68	..	156	247	131	Succursales d'entreprises étrangères	3.1.3.2.2
					<b>Primes nettes émises</b>	<b>3.1.3.3</b>
15 765	17 662	19 109	20 752	21 036	Tous risques	3.1.3.3.1
15 482	17 662	18 842	17 292	20 856	Entreprises nationales	3.1.3.3.1.1
..	..	3 680	236	3 428	Entreprises sous contrôle étranger	3.1.3.3.1.1.1
283	..	266	3 460	180	Succursales d'entreprises étrangères	3.1.3.3.1.2
..	..	..	..	..	Risques étrangers	3.1.3.3.3
15 482	17 662	18 842	17 292	20 856	Entreprises nationales	3.1.3.3.3.1
..	..	3 680	236	3 428	Entreprises sous contrôle étranger	3.1.3.3.3.1.1
283	..	266	3 460	180	Succursales d'entreprises étrangères	3.1.3.3.3.2
					<b>Encours des placements des entreprises d'assurance directe</b>	<b>3.3</b>
<b>263 137</b>	<b>243 810</b>	<b>265 681</b>	<b>288 935</b>	<b>230 484</b>	<b>Vie et non-vie</b>	<b>3.3.1</b>
..	<b>200 646</b>	<b>255 146</b>	<b>247 348</b>	<b>223 566</b>	<b>Entreprises nationales</b>	<b>3.3.1.1</b>
..	..	39 028	14 560	48 240	Entreprises sous contrôle étranger	3.3.1.1.1
..	<b>200 646</b>	<b>10 534</b>	<b>41 587</b>	<b>6 918</b>	<b>Succursales d'entreprises étrangères</b>	<b>3.3.1.2</b>
..	<b>14 003</b>	<b>12 883</b>	<b>14 328</b>	<b>11 219</b>	<b>Immobilier</b>	<b>3.3.1.3</b>
..	14 609	12 774	12 691	11 154	Entreprises nationales	3.3.1.3.1
..	..	1 633	216	2 004	Entreprises sous contrôle étranger	3.3.1.3.1.1
..	..	109	1 637	65	Succursales d'entreprises étrangères	3.3.1.3.2
..	<b>28 717</b>	<b>28 600</b>	<b>25 473</b>	<b>24 828</b>	<b>Prêts hypothécaires</b>	<b>3.3.1.4</b>
..	27 898	27 082	24 699	24 769	Entreprises nationales	3.3.1.4.1
..	..	1 423	848	5 513	Entreprises sous contrôle étranger	3.3.1.4.1.1
..	..	1 517	774	59	Succursales d'entreprises étrangères	3.3.1.4.2
..	<b>65 289</b>	<b>71 850</b>	<b>77 931</b>	<b>28 517</b>	<b>Actions</b>	<b>3.3.1.5</b>
..	27 080	69 583	64 155	28 332	Entreprises nationales	3.3.1.5.1
..	..	12 774	2 923	6 891	Entreprises sous contrôle étranger	3.3.1.5.1.1
..	..	2 267	13 776	185	Succursales d'entreprises étrangères	3.3.1.5.2
..	<b>82 977</b>	<b>99 446</b>	<b>120 990</b>	<b>113 355</b>	<b>Obligations</b>	<b>3.3.1.6</b>
..	66 769	93 336	103 422	107 108	Entreprises nationales	3.3.1.6.1
..	..	15 997	9 570	24 007	Entreprises sous contrôle étranger	3.3.1.6.1.1
..	..	6 110	17 568	6 246	Succursales d'entreprises étrangères	3.3.1.6.2
..	<b>27 386</b>	<b>23 019</b>	<b>21 425</b>	<b>14 837</b>	<b>Prêts autres qu'hypothécaires</b>	<b>3.3.1.7</b>
..	23 308	22 871	18 609	14 744	Entreprises nationales	3.3.1.7.1
..	..	2 448	530	5 063	Entreprises sous contrôle étranger	3.3.1.7.1.1
..	..	148	2 816	93	Succursales d'entreprises étrangères	3.3.1.7.2
..	<b>25 438</b>	<b>29 883</b>	<b>28 788</b>	<b>37 728</b>	<b>Autres placements</b>	<b>3.3.1.8</b>
..	40 982	29 499	23 772	37 458	Entreprises nationales	3.3.1.8.1
..	..	4 753	473	4 762	Entreprises sous contrôle étranger	3.3.1.8.1.1
..	..	384	5 016	270	Succursales d'entreprises étrangères	3.3.1.8.2

# NETHERLANDS

## 3. Detailed results (cont.)

Million EUR (1999 NLG euro)

	1996	1997	1998	1999	2000
<b>3.3.2 Life</b>	<b>149 542</b>	<b>174 284</b>	<b>194 335</b>	<b>215 086</b>	<b>225 827</b>
<b>3.3.2.1 Domestic companies</b>	<b>142 439</b>	<b>165 944</b>	<b>185 290</b>	<b>205 221</b>	<b>217 253</b>
3.3.2.1.1 Foreign controlled companies	19 400	44 124	6 905	51 978	..
<b>3.3.2.2 Foreign companies (branches)</b>	<b>7 103</b>	<b>8 340</b>	<b>9 045</b>	<b>9 865</b>	<b>8 575</b>
<b>3.3.2.3 Real estate</b>	<b>7 566</b>	<b>8 866</b>	<b>9 605</b>	<b>10 860</b>	<b>12 955</b>
3.3.2.3.1 Domestic companies	7 327	8 769	9 327	10 510	12 587
3.3.2.3.1.1 Foreign controlled companies	1 145	2 654	2 658	3 189	..
3.3.2.3.2 Foreign companies (branches)	239	96	278	350	368
<b>3.3.2.4 Mortgage loans</b>	<b>20 466</b>	<b>20 428</b>	<b>22 830</b>	<b>24 699</b>	<b>28 947</b>
3.3.2.4.1 Domestic companies	19 922	19 663	21 875	23 482	27 179
3.3.2.4.1.1 Foreign controlled companies	1 859	5 277	4 654	4 938	..
3.3.2.4.2 Foreign companies (branches)	544	766	955	1 217	1 768
<b>3.3.2.5 Shares</b>	<b>28 539</b>	<b>40 995</b>	<b>52 039</b>	<b>70 390</b>	<b>69 322</b>
3.3.2.5.1 Domestic companies	27 602	39 067	50 151	68 075	67 427
3.3.2.5.1.1 Foreign controlled companies	2 297	7 157	10 028	7 803	..
3.3.2.5.2 Foreign companies (branches)	937	1 928	1 888	2 315	1 895
<b>3.3.2.6 Bonds</b>	<b>41 527</b>	<b>53 683</b>	<b>58 735</b>	<b>60 824</b>	<b>62 470</b>
3.3.2.6.1 Domestic companies	37 188	48 913	54 060	55 956	58 340
3.3.2.6.1.1 Foreign controlled companies	7 984	15 409	17 902	19 937	..
3.3.2.6.2 Foreign companies (branches)	4 339	4 770	4 676	4 868	4 130
<b>3.3.2.7 Loans other than mortgage loans</b>	<b>38 480</b>	<b>36 345</b>	<b>34 348</b>	<b>28 577</b>	<b>29 068</b>
3.3.2.7.1 Domestic companies	37 586	35 680	33 409	28 111	28 832
3.3.2.7.1.1 Foreign controlled companies	4 914	9 749	9 208	9 368	..
3.3.2.7.2 Foreign companies (branches)	893	664	938	466	236
<b>3.3.2.8 Other Investments</b>	<b>12 965</b>	<b>13 967</b>	<b>16 779</b>	<b>19 737</b>	<b>23 066</b>
3.3.2.8.1 Domestic companies	12 814	13 851	16 468	19 088	22 888
3.3.2.8.1.1 Foreign controlled companies	1 200	3 878	4 311	6 743	..
3.3.2.8.2 Foreign companies (branches)	150	116	310	649	178
<b>3.3.3 Non-life</b>	<b>20 382</b>	<b>23 403</b>	<b>25 927</b>	<b>26 827</b>	<b>28 661</b>
<b>3.3.3.1 Domestic companies</b>	<b>19 773</b>	<b>22 787</b>	<b>25 239</b>	<b>26 180</b>	<b>28 039</b>
3.3.3.1.1 Foreign controlled companies	3 269	6 223	6 905	7 279	..
<b>3.3.3.2 Foreign companies (branches)</b>	<b>609</b>	<b>617</b>	<b>688</b>	<b>646</b>	<b>622</b>
<b>3.3.3.3 Real estate</b>	<b>443</b>	<b>458</b>	<b>433</b>	<b>446</b>	<b>385</b>
3.3.3.3.1 Domestic companies	419	442	414	429	367
3.3.3.3.1.1 Foreign controlled companies	134	132	97	111	..
3.3.3.3.2 Foreign companies (branches)	25	17	20	17	18
<b>3.3.3.4 Mortgage loans</b>	<b>346</b>	<b>331</b>	<b>349</b>	<b>295</b>	<b>422</b>
3.3.3.4.1 Domestic companies	335	319	339	284	388
3.3.3.4.1.1 Foreign controlled companies	20	93	92	67	..
3.3.3.4.2 Foreign companies (branches)	11	12	11	11	34
<b>3.3.3.5 Shares</b>	<b>3 952</b>	<b>5 548</b>	<b>6 483</b>	<b>7 661</b>	<b>8 036</b>
3.3.3.5.1 Domestic companies	3 852	5 404	6 302	7 505	7 893
3.3.3.5.1.1 Foreign controlled companies	606	1 438	1 667	2 047	..
3.3.3.5.2 Foreign companies (branches)	100	145	181	156	143
<b>3.3.3.6 Bonds</b>	<b>9 149</b>	<b>10 833</b>	<b>12 441</b>	<b>12 606</b>	<b>14 723</b>
3.3.3.6.1 Domestic companies	8 762	10 460	12 030	12 202	14 331
3.3.3.6.1.1 Foreign controlled companies	1 791	3 432	3 874	3 840	..
3.3.3.6.2 Foreign companies (branches)	387	373	411	404	393
<b>3.3.3.7 Loans other than Mortgage loans</b>	<b>3 762</b>	<b>3 264</b>	<b>3 019</b>	<b>2 567</b>	<b>2 717</b>
3.3.3.7.1 Domestic companies	3 708	3 211	2 965	2 524	2 696
3.3.3.7.1.1 Foreign controlled companies	493	794	795	731	..
3.3.3.7.2 Foreign companies (branches)	54	53	54	43	20
<b>3.3.3.8 Other Investments</b>	<b>2 729</b>	<b>2 969</b>	<b>3 201</b>	<b>3 252</b>	<b>2 377</b>
3.3.3.8.1 Domestic companies	2 696	2 951	3 190	3 236	2 363
3.3.3.8.1.1 Foreign controlled companies	226	354	380	482	..
3.3.3.8.2 Foreign companies (branches)	32	17	11	16	14
<b>3.4 Breakdown of non-life premiums</b>					
<b>3.4.1 All non-life premiums</b>					
<b>3.4.1.1 Total</b>					
3.4.1.1.1 Gross premiums	13 068	13 646	14 444	15 550	..
3.4.1.1.2 Ceded premiums	1 590	1 561	1 770	1 842	..
3.4.1.1.3 Net written premiums	11 478	12 085	12 675	13 707	..
<b>3.4.1.2 Direct business</b>					
3.4.1.2.1 Gross premiums	12 611	13 242	14 069	15 144	..
3.4.1.2.2 Ceded premiums	1 483	1 479	1 666	1 709	..
3.4.1.2.3 Net written premiums	11 128	11 763	12 403	13 435	..
<b>3.4.1.3 Reinsurance accepted</b>					
3.4.1.3.1 Gross premiums	457	404	375	406	..
3.4.1.3.2 Ceded premiums	106	82	103	133	..
3.4.1.3.3 Net written premiums	351	322	271	273	..



## 3. Résultats détaillés (cont.)

Millions EUR (1999 NLG euro)

2001	2002	2003	2004	2005		
235 681	218 871	236 350	254 517	191 583	<b>Vie</b>	<b>3.3.2</b>
227 377	174 512	226 282	218 274	184 999	<b>Entreprises nationales</b>	<b>3.3.2.1</b>
..	..	33 748	13 934	41 153	Entreprises sous contrôle étranger	3.3.2.1.1
8 305	174 512	10 067	36 243	6 584	<b>Succursales d'entreprises étrangères</b>	<b>3.3.2.2</b>
14 535	13 811	12 657	13 907	10 818	<b>Immobilier</b>	<b>3.3.2.3</b>
14 152	14 223	12 550	12 285	10 753	Entreprises nationales	3.3.2.3.1
..	..	1 619	195	1 984	Entreprises sous contrôle étranger	3.3.2.3.1.1
383	..	107	1 622	65	Succursales d'entreprises étrangères	3.3.2.3.2
29 159	28 216	28 059	24 923	24 374	<b>Prêts hypothécaires</b>	<b>3.3.2.4</b>
27 480	27 397	26 574	24 180	24 339	Entreprises nationales	3.3.2.4.1
..	..	1 374	817	5 487	Entreprises sous contrôle étranger	3.3.2.4.1.1
1 679	..	1 486	743	36	Succursales d'entreprises étrangères	3.3.2.4.2
73 120	60 916	67 603	73 077	22 018	<b>Actions</b>	<b>3.3.2.5</b>
71 365	22 707	65 352	59 798	21 835	Entreprises nationales	3.3.2.5.1
..	..	12 343	2 902	6 051	Entreprises sous contrôle étranger	3.3.2.5.1.1
1 755	..	2 251	13 279	184	Succursales d'entreprises étrangères	3.3.2.5.2
68 633	67 133	80 929	99 681	89 951	<b>Obligations</b>	<b>3.3.2.6</b>
64 720	50 925	75 205	86 132	83 912	Entreprises nationales	3.3.2.6.1
..	..	11 876	9 064	18 588	Entreprises sous contrôle étranger	3.3.2.6.1.1
3 913	..	5 724	13 549	6 038	Succursales d'entreprises étrangères	3.3.2.6.2
26 675	25 806	21 663	20 078	13 689	<b>Prêts autres qu'hypothécaires</b>	<b>3.3.2.7</b>
26 252	21 728	21 526	17 508	13 615	Entreprises nationales	3.3.2.7.1
..	..	2 229	519	4 783	Entreprises sous contrôle étranger	3.3.2.7.1.1
423	..	137	2 570	74	Succursales d'entreprises étrangères	3.3.2.7.2
23 559	22 988	25 438	22 851	30 733	<b>Autres placements</b>	<b>3.3.2.8</b>
23 407	37 532	25 076	18 371	30 545	Entreprises nationales	3.3.2.8.1
..	..	4 307	437	4 260	Entreprises sous contrôle étranger	3.3.2.8.1.1
152	..	363	4 480	187	Succursales d'entreprises étrangères	3.3.2.8.2
27 456	24 940	29 331	34 418	38 901	<b>Non-vie</b>	<b>3.3.3</b>
26 884	26 134	28 864	29 074	38 567	<b>Entreprises nationales</b>	<b>3.3.3.1</b>
..	..	5 280	626	7 087	Entreprises sous contrôle étranger	3.3.3.1.1
566	26 134	467	5 344	334	<b>Succursales d'entreprises étrangères</b>	<b>3.3.3.2</b>
417	192	225	421	401	<b>Immobilier</b>	<b>3.3.3.3</b>
393	386	224	406	401	Entreprises nationales	3.3.3.3.1
..	..	14	21	20	Entreprises sous contrôle étranger	3.3.3.3.1.1
18	..	1	15	-	Succursales d'entreprises étrangères	3.3.3.3.2
432	501	540	550	453	<b>Prêts hypothécaires</b>	<b>3.3.3.4</b>
399	501	509	519	430	Entreprises nationales	3.3.3.4.1
..	..	49	31	26	Entreprises sous contrôle étranger	3.3.3.4.1.1
33	..	32	31	23	Succursales d'entreprises étrangères	3.3.3.4.2
6 105	4 373	4 248	4 854	6 499	<b>Actions</b>	<b>3.3.3.5</b>
5 991	4 373	4 232	4 357	6 498	Entreprises nationales	3.3.3.5.1
..	..	431	21	840	Entreprises sous contrôle étranger	3.3.3.5.1.1
114	..	16	497	1	Succursales d'entreprises étrangères	3.3.3.5.2
15 727	15 844	18 517	21 309	23 404	<b>Obligations</b>	<b>3.3.3.6</b>
15 351	15 844	18 131	17 290	23 196	Entreprises nationales	3.3.3.6.1
..	..	4 122	506	5 419	Entreprises sous contrôle étranger	3.3.3.6.1.1
376	..	386	4 019	208	Succursales d'entreprises étrangères	3.3.3.6.2
1 696	1 580	1 357	1 347	1 148	<b>Prêts autres qu'hypothécaires</b>	<b>3.3.3.7</b>
1 684	1 580	1 345	1 101	1 129	Entreprises nationales	3.3.3.7.1
..	..	219	11	280	Entreprises sous contrôle étranger	3.3.3.7.1.1
12	..	11	246	19	Succursales d'entreprises étrangères	3.3.3.7.2
3 079	2 450	4 444	5 937	6 996	<b>Autres placements</b>	<b>3.3.3.8</b>
3 066	3 450	4 423	5 401	6 913	Entreprises nationales	3.3.3.8.1
..	..	445	36	502	Entreprises sous contrôle étranger	3.3.3.8.1.1
13	..	21	536	83	Succursales d'entreprises étrangères	3.3.3.8.2
<b>Ventilation des primes non-vie</b>						<b>3.4</b>
<b>Toutes primes non-vie</b>						<b>3.4.1</b>
<b>Total</b>						<b>3.4.1.1</b>
..	20 087	21 608	23 574	23 710	Primes brutes	3.4.1.1.1
..	2 431	2 500	2 822	2 674	Primes cédées	3.4.1.1.2
..	17 656	19 109	20 752	21 036	Primes nettes émises	3.4.1.1.3
<b>Assurance directe</b>						<b>3.4.1.2</b>
..	..	21 330	23 213	23 395	Primes brutes	3.4.1.2.1
..	..	..	2 737	2 610	Primes cédées	3.4.1.2.2
..	..	..	20 476	20 785	Primes nettes émises	3.4.1.2.3
<b>Réassurance acceptée</b>						<b>3.4.1.3</b>
..	..	278	361	315	Primes brutes	3.4.1.3.1
..	..	..	85	64	Primes cédées	3.4.1.3.2
..	..	..	276	251	Primes nettes émises	3.4.1.3.3

## NETHERLANDS

### 3. Detailed results (cont.)

Million EUR (1999 NLG euro)

	1996	1997	1998	1999	2000	
<b>3.4.2</b>	<b>Motor vehicle</b>					
<b>3.4.2.1</b>	<b>Total</b>					
3.4.2.1.1	Gross premiums	3 129	3 207	3 267	3 464	..
3.4.2.1.2	Ceded premiums	119	111	103	116	..
3.4.2.1.3	Net written premiums	3 010	3 096	3 165	3 348	..
<b>3.4.2.2</b>	<b>Direct business</b>					
3.4.2.2.1	Gross premiums	3 097	3 187	3 249	3 443	..
3.4.2.2.2	Ceded premiums	118	110	98	110	..
3.4.2.2.3	Net written premiums	2 979	3 077	3 151	3 333	..
<b>3.4.2.3</b>	<b>Reinsurance accepted</b>					
3.4.2.3.1	Gross premiums	32	20	18	20	..
3.4.2.3.2	Ceded premiums	1	1	4	5	..
3.4.2.3.3	Net written premiums	31	19	14	15	..
<b>3.4.3</b>	<b>Maritime and aviation</b>					
<b>3.4.3.1</b>	<b>Total</b>					
3.4.3.1.1	Gross premiums	521	528	525	496	..
3.4.3.1.2	Ceded premiums	154	156	145	148	..
3.4.3.1.3	Net written premiums	367	373	380	349	..
<b>3.4.3.2</b>	<b>Direct business</b>					
3.4.3.2.1	Gross premiums	471	479	474	461	..
3.4.3.2.2	Ceded premiums	137	140	127	130	..
3.4.3.2.3	Net written premiums	334	339	348	331	..
<b>3.4.3.3</b>	<b>Reinsurance accepted</b>					
3.4.3.3.1	Gross premiums	49	49	50	36	..
3.4.3.3.2	Ceded premiums	17	16	18	18	..
3.4.3.3.3	Net written premiums	32	34	32	18	..
<b>3.4.5</b>	<b>Fire and property damages</b>					
<b>3.4.5.1</b>	<b>Total</b>					
3.4.5.1.1	Gross premiums	2 424	2 475	2 529	2 566	..
3.4.5.1.2	Ceded premiums	696	645	663	672	..
3.4.5.1.3	Net written premiums	1 728	1 831	1 866	1 895	..
<b>3.4.5.2</b>	<b>Direct business</b>					
3.4.5.2.1	Gross premiums	2 295	2 383	2 447	2 464	..
3.4.5.2.2	Ceded premiums	630	607	624	615	..
3.4.5.2.3	Net written premiums	1 664	1 777	1 822	1 849	..
<b>3.4.5.3</b>	<b>Reinsurance accepted</b>					
3.4.5.3.1	Gross premiums	129	92	83	103	..
3.4.5.3.2	Ceded premiums	65	38	39	57	..
3.4.5.3.3	Net written premiums	64	54	44	46	..
<b>3.4.8</b>	<b>Accident and health</b>					
<b>3.4.8.1</b>	<b>Total</b>					
3.4.8.1.1	Gross premiums	5 598	5 949	6 372	7 196	..
3.4.8.1.2	Ceded premiums	306	333	355	379	..
3.4.8.1.3	Net written premiums	5 292	5 616	6 017	6 817	..
<b>3.4.8.2</b>	<b>Direct business</b>					
3.4.8.2.1	Gross premiums	5 465	5 806	6 242	7 055	..
3.4.8.2.2	Ceded premiums	304	318	340	363	..
3.4.8.2.3	Net written premiums	5 161	5 488	5 902	6 692	..
<b>3.4.8.3</b>	<b>Reinsurance accepted</b>					
3.4.8.3.1	Gross premiums	133	143	130	141	..
3.4.8.3.2	Ceded premiums	2	15	15	16	..
3.4.8.3.3	Net written premiums	132	128	114	125	..
<b>3.4.10</b>	<b>Others</b>					
<b>3.4.10.1</b>	<b>Total</b>					
3.4.10.1.1	Gross premiums	1 396	1 487	1 751	1 827	..
3.4.10.1.2	Ceded premiums	314	317	504	528	..
3.4.10.1.3	Net written premiums	1 082	1 170	1 247	1 300	..
<b>3.4.10.2</b>	<b>Direct business</b>					
3.4.10.2.1	Gross premiums	1 283	1 387	1 657	1 721	..
3.4.10.2.2	Ceded premiums	294	305	477	491	..
3.4.10.2.3	Net written premiums	989	1 082	1 180	1 230	..
<b>3.4.10.3</b>	<b>Reinsurance accepted</b>					
3.4.10.3.1	Gross premiums	113	99	94	107	..
3.4.10.3.2	Ceded premiums	21	12	27	37	..
3.4.10.3.3	Net written premiums	93	88	67	69	..

3. Résultats détaillés (cont.)

Millions EUR (1999 NLG euro)

2001	2002	2003	2004	2005		
					<b>Assurance automobile</b>	<b>3.4.2</b>
					<b>Total</b>	<b>3.4.2.1</b>
..	4 222	4 471	4 581	4 565	Primes brutes	3.4.2.1.1
..	168	188	194	194	Primes cédées	3.4.2.1.2
..	4 054	4 282	4 387	4 371	Primes nettes émises	3.4.2.1.3
					<b>Assurance directe</b>	<b>3.4.2.2</b>
..	..	4 430	4 533	4 518	Primes brutes	3.4.2.2.1
..	..	..	187	186	Primes cédées	3.4.2.2.2
..	..	..	4 346	4 332	Primes nettes émises	3.4.2.2.3
					<b>Réassurance acceptée</b>	<b>3.4.2.3</b>
..	..	41	48	47	Primes brutes	3.4.2.3.1
..	..	..	7	8	Primes cédées	3.4.2.3.2
..	..	..	41	39	Primes nettes émises	3.4.2.3.3
					<b>Maritime et aviation</b>	<b>3.4.3</b>
					<b>Total</b>	<b>3.4.3.1</b>
..	574	616	657	681	Primes brutes	3.4.3.1.1
..	125	136	141	134	Primes cédées	3.4.3.1.2
..	449	481	516	547	Primes nettes émises	3.4.3.1.3
					<b>Assurance directe</b>	<b>3.4.3.2</b>
..	..	618	648	673	Primes brutes	3.4.3.2.1
..	..	..	139	132	Primes cédées	3.4.3.2.2
..	..	..	509	541	Primes nettes émises	3.4.3.2.3
					<b>Réassurance acceptée</b>	<b>3.4.3.3</b>
..	..	-2	9	8	Primes brutes	3.4.3.3.1
..	..	..	2	2	Primes cédées	3.4.3.3.2
..	..	..	7	6	Primes nettes émises	3.4.3.3.3
					<b>Incendie et dommages aux biens</b>	<b>3.4.5</b>
					<b>Total</b>	<b>3.4.5.1</b>
..	3 126	3 434	3 529	3 519	Primes brutes	3.4.5.1.1
..	836	906	868	772	Primes cédées	3.4.5.1.2
..	2 290	2 528	2 661	2 746	Primes nettes émises	3.4.5.1.3
					<b>Assurance directe</b>	<b>3.4.5.2</b>
..	..	3 388	3 433	3 432	Primes brutes	3.4.5.2.1
..	..	..	821	736	Primes cédées	3.4.5.2.2
..	..	..	2 612	2 695	Primes nettes émises	3.4.5.2.3
					<b>Réassurance acceptée</b>	<b>3.4.5.3</b>
..	..	46	96	87	Primes brutes	3.4.5.3.1
..	..	..	47	36	Primes cédées	3.4.5.3.2
..	..	..	49	51	Primes nettes émises	3.4.5.3.3
					<b>Accident et santé</b>	<b>3.4.8</b>
					<b>Total</b>	<b>3.4.8.1</b>
..	9 669	10 368	11 644	11 477	Primes brutes	3.4.8.1.1
..	557	510	549	359	Primes cédées	3.4.8.1.2
..	9 112	9 858	11 095	11 118	Primes nettes émises	3.4.8.1.3
					<b>Assurance directe</b>	<b>3.4.8.2</b>
..	..	10 236	11 590	11 432	Primes brutes	3.4.8.2.1
..	..	..	547	356	Primes cédées	3.4.8.2.2
..	..	..	11 043	11 076	Primes nettes émises	3.4.8.2.3
					<b>Réassurance acceptée</b>	<b>3.4.8.3</b>
..	..	132	54	45	Primes brutes	3.4.8.3.1
..	..	..	2	3	Primes cédées	3.4.8.3.2
..	..	..	52	42	Primes nettes émises	3.4.8.3.3
					<b>Autres</b>	<b>3.4.10</b>
					<b>Total</b>	<b>3.4.10.1</b>
..	2 496	2 719	3 163	3 468	Primes brutes	3.4.10.1.1
..	745	759	1 070	1 215	Primes cédées	3.4.10.1.2
..	1 751	1 960	2 093	2 253	Primes nettes émises	3.4.10.1.3
					<b>Assurance directe</b>	<b>3.4.10.2</b>
..	..	2 657	3 009	3 340	Primes brutes	3.4.10.2.1
..	..	..	1 043	1 200	Primes cédées	3.4.10.2.2
..	..	..	1 966	2 140	Primes nettes émises	3.4.10.2.3
					<b>Réassurance acceptée</b>	<b>3.4.10.3</b>
..	..	62	154	128	Primes brutes	3.4.10.3.1
..	..	..	27	15	Primes cédées	3.4.10.3.2
..	..	..	127	113	Primes nettes émises	3.4.10.3.3

## NETHERLANDS

### 3. Detailed results (cont.)

Million EUR (1999 NLG euro)

	1996	1997	1998	1999	2000
<b>3.5</b>	<b>Gross claims payments</b>				
<b>3.5.1</b>	<b>Life</b>				
	<b>8 041</b>	<b>8 564</b>	<b>8 952</b>	<b>10 957</b>	<b>15 014</b>
<b>3.5.1.1</b>	<b>Domestic companies</b>				
	<b>7 697</b>	<b>8 133</b>	<b>8 504</b>	<b>10 378</b>	<b>14 109</b>
3.5.1.1.1	Foreign controlled companies				
	1 178	2 923	855	3 731	..
<b>3.5.1.2</b>	<b>Foreign companies (branches)</b>				
	<b>344</b>	<b>431</b>	<b>447</b>	<b>579</b>	<b>575</b>
<b>3.5.2</b>	<b>Non-life</b>				
	<b>8 445</b>	<b>9 335</b>	<b>10 004</b>	<b>10 852</b>	<b>12 109</b>
<b>3.5.2.1</b>	<b>Domestic companies</b>				
	<b>8 257</b>	<b>9 088</b>	<b>9 767</b>	<b>10 617</b>	<b>11 864</b>
3.5.2.1.1	Foreign controlled companies				
	1 511	3 170	1 179	3 569	..
<b>3.5.2.2</b>	<b>Foreign companies (branches)</b>				
	<b>189</b>	<b>246</b>	<b>238</b>	<b>235</b>	<b>245</b>
<b>3.6</b>	<b>Gross operating expenses</b>				
<b>3.6.1</b>	<b>Life</b>				
	<b>1 958</b>	<b>2 268</b>	<b>2 646</b>	<b>2 858</b>	<b>2 869</b>
<b>3.6.1.1</b>	<b>Domestic companies</b>				
	<b>1 830</b>	<b>2 110</b>	<b>2 459</b>	<b>2 667</b>	<b>2 690</b>
3.6.1.1.1	Foreign controlled companies				
	353	751	2 929	950	..
<b>3.6.1.2</b>	<b>Foreign companies (branches)</b>				
	<b>128</b>	<b>159</b>	<b>188</b>	<b>191</b>	<b>179</b>
<b>3.6.2</b>	<b>Non-life</b>				
	<b>2 956</b>	<b>3 115</b>	<b>3 225</b>	<b>3 441</b>	<b>3 859</b>
<b>3.6.2.1</b>	<b>Domestic companies</b>				
	<b>2 827</b>	<b>2 996</b>	<b>3 105</b>	<b>3 321</b>	<b>3 741</b>
3.6.2.1.1	Foreign controlled companies				
	1 311	1 122	3 360	1 204	..
<b>3.6.2.2</b>	<b>Foreign companies (branches)</b>				
	<b>129</b>	<b>119</b>	<b>120</b>	<b>120</b>	<b>118</b>
<b>3.7</b>	<b>Commissions</b>				
<b>3.7.1</b>	<b>Life</b>				
	..	..	..	..	..
<b>3.7.1.1</b>	<b>Domestic companies</b>				
	..	..	..	..	..
<b>3.7.1.3</b>	<b>Direct business</b>				
	..	<b>902</b>	<b>1 156</b>	<b>962</b>	<b>1 392</b>
3.7.1.3.1	Domestic companies				
	..	895	1 138	948	1 392
3.7.1.3.1.1	Foreign controlled companies				
	..	319	395	327	..
3.7.1.3.2	Foreign companies (branches)				
	..	7	18	15	..
<b>3.7.1.4</b>	<b>Reinsurance accepted</b>				
	..	..	..	..	..
<b>3.7.2</b>	<b>Non-life</b>				
	..	..	..	..	..
<b>3.7.2.1</b>	<b>Domestic companies</b>				
	..	..	..	..	..
<b>3.7.2.3</b>	<b>Direct business</b>				
	..	<b>953</b>	<b>1 205</b>	<b>930</b>	<b>2 342</b>
3.7.2.3.1	Domestic companies				
	..	948	1 138	867	2 342
3.7.2.3.1.1	Foreign controlled companies				
	..	355	387	314	..
3.7.2.3.2	Foreign companies (branches)				
	..	7	67	63	..
<b>3.7.2.4</b>	<b>Reinsurance accepted</b>				
	..	..	..	..	..

## 3. Résultats détaillés (cont.)

Millions EUR (1999 NLG euro)

2001	2002	2003	2004	2005		
					<b>Sinistres bruts</b>	<b>3.5</b>
<b>13 072</b>	<b>20 174</b>	<b>17 237</b>	<b>17 955</b>	<b>17 661</b>	<b>Vie</b>	<b>3.5.1</b>
<b>12 311</b>	<b>19 599</b>	<b>16 575</b>	<b>15 259</b>	<b>16 433</b>	<b>Entreprises nationales</b>	<b>3.5.1.1</b>
..	..	3 505	1 159	4 087	Entreprises sous contrôle étranger	3.5.1.1.1
<b>761</b>	..	<b>662</b>	<b>2 696</b>	<b>1 228</b>	<b>Succursales d'entreprises étrangères</b>	<b>3.5.1.2</b>
<b>12 656</b>	<b>13 713</b>	<b>14 236</b>	<b>14 910</b>	<b>14 714</b>	<b>Non-vie</b>	<b>3.5.2</b>
<b>12 463</b>	<b>12 399</b>	<b>14 008</b>	<b>12 688</b>	<b>14 544</b>	<b>Entreprises nationales</b>	<b>3.5.2.1</b>
..	..	2 827	339	2 212	Entreprises sous contrôle étranger	3.5.2.1.1
<b>193</b>	..	<b>228</b>	<b>2 222</b>	<b>170</b>	<b>Succursales d'entreprises étrangères</b>	<b>3.5.2.2</b>
					<b>Dépenses brutes</b>	<b>3.6</b>
<b>3 290</b>	<b>3 155</b>	<b>3 230</b>	<b>3 297</b>	<b>3 436</b>	<b>Vie</b>	<b>3.6.1</b>
<b>3 080</b>	<b>3 155</b>	<b>3 059</b>	<b>2 764</b>	<b>3 309</b>	<b>Entreprises nationales</b>	<b>3.6.1.1</b>
..	..	595	185	980	Entreprises sous contrôle étranger	3.6.1.1.1
<b>210</b>	..	<b>171</b>	<b>533</b>	<b>127</b>	<b>Succursales d'entreprises étrangères</b>	<b>3.6.1.2</b>
<b>4 136</b>	<b>4 319</b>	<b>4 525</b>	<b>4 838</b>	<b>5 723</b>	<b>Non-vie</b>	<b>3.6.2</b>
<b>4 027</b>	<b>4 319</b>	<b>4 433</b>	<b>3 854</b>	<b>5 654</b>	<b>Entreprises nationales</b>	<b>3.6.2.1</b>
..	..	1 049	55	1 173	Entreprises sous contrôle étranger	3.6.2.1.1
<b>109</b>	..	<b>91</b>	<b>984</b>	<b>69</b>	<b>Succursales d'entreprises étrangères</b>	<b>3.6.2.2</b>
					<b>Commissions</b>	<b>3.7</b>
<b>1 698</b>	<b>1 771</b>	<b>877</b>	<b>1 963</b>	<b>2 138</b>	<b>Vie</b>	<b>3.7.1</b>
<b>1 698</b>	<b>1 771</b>	..	<b>1 963</b>	<b>2 138</b>	<b>Entreprises nationales</b>	<b>3.7.1.1</b>
<b>1 698</b>	..	<b>834</b>	<b>1 872</b>	<b>2 084</b>	<b>Assurances directes</b>	<b>3.7.1.3</b>
1 698	..	..	1 871	2 084	Entreprises nationales	3.7.1.3.1
..	..	..	115	357	Entreprises sous contrôle étranger	3.7.1.3.1.1
..	..	..	1	-	Succursales d'entreprises étrangères	3.7.1.3.2
..	..	<b>43</b>	<b>91</b>	<b>55</b>	<b>Réassurance acceptée</b>	<b>3.7.1.4</b>
<b>2 426</b>	<b>2 644</b>	<b>2 927</b>	<b>2 934</b>	<b>3 597</b>	<b>Non-vie</b>	<b>3.7.2</b>
<b>2 426</b>	<b>2 644</b>	..	<b>2 205</b>	<b>3 593</b>	<b>Entreprises nationales</b>	<b>3.7.2.1</b>
<b>2 426</b>	..	<b>2 560</b>	<b>2 538</b>	<b>3 238</b>	<b>Assurances directes</b>	<b>3.7.2.3</b>
2 426	..	..	1 835	3 238	Entreprises nationales	3.7.2.3.1
..	..	..	80	255	Entreprises sous contrôle étranger	3.7.2.3.1.1
..	..	..	703	-	Succursales d'entreprises étrangères	3.7.2.3.2
..	..	<b>367</b>	<b>395</b>	<b>359</b>	<b>Réassurance acceptée</b>	<b>3.7.2.4</b>

## Methodological Notes

### General remarks:

- a) Before 1995, the number and the premium income of professional reinsurance companies are estimated since these companies are exempt from governmental control. Since 1995, they are no longer included.
- b) The number and the premium income of foreign-controlled companies are estimated since the figures provided refer to supervised companies only.

### Definition of foreign-controlled companies:

Locally-incorporated domestic insurance companies with a share-capital of which over 50 per cent belongs to one or more companies with (a) head office(s) located outside the Netherlands.

### 2.1 Number of companies in the reporting country:

- a) Before 1995, the number of non-life companies includes the so-called exempted small local mutuals (1995, 239). Their market share was no more than 0.2 per cent (1995).
- b) Since 1995, the number of branches of foreign insurers with a head office within the EU/EEA is no longer included. The number of these branches was 115 (1995, life = 3, non-life = 112).

### 2.2 Number of employees:

Numbers of insurance employees and intermediaries (carrying out business on a professional basis) are estimated.

### 3.1 Business written in the reporting country:

Since there is no obligation for life insurance companies in the Netherlands to disclose reinsurance business, it is to be noted that the separation of gross premiums into direct business and reinsurance accepted is not possible.

### 3.2 Business written abroad:

Before 1994, the figures provided are estimates related to the three major Netherlands insurance companies carrying insurance business on an international scale. Since 1994, no estimation is available.

## Notes méthodologiques

### Remarques générales :

- a) Avant 1995, le nombre, ainsi que les primes encaissées par les réassureurs professionnels, sont des estimations puisque ces entreprises sont exemptées du contrôle gouvernemental. Depuis 1995, ces entreprises ne sont plus incluses.
- b) Le nombre, ainsi que les primes encaissées par les entreprises sous contrôle étranger, sont des estimations, les chiffres fournis ne concernant que les entreprises soumises au contrôle.

### Définition des entreprises sous contrôle étranger :

Compagnies d'assurance agréées dans le pays, dont au moins 50 pour cent du capital est détenu par une ou plusieurs compagnies, dont les sièges sociaux sont situés hors des Pays-Bas.

### 2.1 Nombre d'entreprises dans le pays déclarant :

- a) Avant 1995, le nombre des entreprises d'assurance non-vie inclut de petites compagnies mutuelles qui ne sont pas soumises au contrôle.
- b) Depuis 1995, le nombre de succursales d'entreprises étrangères avec un siège social au sein de l'UE/EEE n'est plus inclus.

### 2.2 Nombre d'employés :

Les chiffres sur les effectifs employés et les intermédiaires (réalisant des affaires sur une base professionnelle) sont des estimations.

### 3.1 Opérations conclues dans le pays déclarant :

Les compagnies d'assurance-vie aux Pays-Bas n'étant pas tenues de déclarer leurs activités de réassurance, on ne peut distinguer, dans les primes brutes, les assurances directes des réassurances acceptées.

### 3.2 Opérations conclues à l'étranger :

Avant 1995 les données disponibles sont des approximations relatives aux trois plus grandes compagnies d'assurances hollandaises opérant à l'échelle internationale. Depuis 1994, aucune estimation n'est disponible.

### 3.3 Outstanding investment by direct insurance companies:

The following valuation methods are commonly applied:

- real estate: market value/estimated value
- (mortgage) loans:
  - ❖ life: amortisation value or face value
  - ❖ non-life: face value
- shares:
  - ❖ quoted: market value
  - ❖ unquoted estimated value
- bonds:
  - ❖ life: amortisation value or market value
  - ❖ non-life: market value

Before the implementation of the third EU Directives, there were no rules limiting the percentage of the investments of the total assets to be invested by an insurance company.

### 3.4 Breakdown of non-life premiums:

- a) Freight Insurance is included in Marine and Aviation Insurance.
- b) Pecuniary Loss Insurance and General Liability Insurance are included in other non-life insurance.

### 3.3 Encours des placements des entreprises d'assurances directes :

Les techniques d'évaluation en vigueur sont généralement les suivantes :

- immobilier : valeur du marché/valeur estimée ;
- prêts (hypothécaires) :
  - ❖ vie : valeur d'amortissement ou valeur nominale ;
  - ❖ non-vie : valeur nominale ;
- actions :
  - ❖ cotées : valeur du marché ;
  - ❖ non-cotées : valeur estimée ;
- obligations :
  - ❖ vie : valeur d'amortissement ou valeur du marché ;
  - ❖ non-vie : valeur du marché.

Avant la mise en œuvre des Troisièmes Directives de L'UE, il n'y avait aucune limite réglementaire quant au pourcentage des placements des actifs totaux par une entreprise d'assurance.

### 3.4 Ventilation des primes non-vie :

- a) L'assurance fret est incluse dans l'assurance maritime/aviation.
- b) Les assurances pertes pécuniaires et responsabilité générale sont incluses dans les autres assurances non-vie.





## New Zealand / Nouvelle-Zélande

1. Main aggregates .....	336
1. Principaux agrégats .....	337
2. Number of companies and employees in the reporting country.....	336
2. Nombre d'entreprises et d'employés dans le pays déclarant.....	337
3. Detailed results .....	338
3. Résultats détaillés .....	339
<i>Methodological Notes / Notes méthodologiques .....</i>	<i>342</i>

## NEW ZEALAND

### 1. Main aggregates

Million NZD

	1996	1997	1998	1999	2000
<b>1.1 Business written in the reporting country</b>					
1.1.1 Gross premiums	3 674	3 949	3 811	3 155	3 241
1.1.1.1 Life	1 263	1 410	1 304	1 327	645
1.1.1.2 Non-life	2 411	2 539	2 507	1 827	2 596
1.1.2 Ceded premiums	..	..	..	..	..
1.1.2.1 Life	..	..	..	..	..
1.1.2.2 Non-life	318	306	274	..	511
1.1.3 Net written premiums	..	..	..	..	2 730
1.1.3.1 Life	..	..	..	..	645
1.1.3.2 Non-life	2 093	2 233	2 234	..	2 085
<b>1.2 Business written abroad</b>					
1.2.1 Gross premiums	..	..	..	..	..
1.2.1.1 Life	..	..	..	..	..
1.2.1.2 Non-life	..	..	..	..	..
1.2.2 Ceded premiums	..	..	..	..	..
1.2.2.1 Life	..	..	..	..	..
1.2.2.2 Non-life	..	..	..	..	..
1.2.3 Net written premiums	..	..	..	..	..
1.2.3.1 Life	..	..	..	..	..
1.2.3.2 Non-life	..	..	..	..	..
<b>1.3 Outstanding investment by direct insurance companies</b>	..	..	..	..	..
1.3.1 Life	..	..	..	..	..
1.3.2 Non-life	..	..	..	..	..
<b>1.4 Gross claims payments</b>	<b>2 613</b>	<b>3 083</b>	<b>2 849</b>	..	..
1.4.1 Life	1 178	1 477	1 342	..	..
1.4.2 Non-life	1 435	1 606	1 508	..	..
<b>1.5 Gross operating expenses</b>	<b>1 742</b>	<b>1 716</b>	<b>1 522</b>	..	<b>5 975</b>
1.5.1 Life	1 113	1 115	880	..	3 145
1.5.2 Non-life	629	601	642	..	2 830
<b>1.6 Commissions</b>	<b>154</b>	<b>405</b>	<b>409</b>	..	..
1.6.1 Life	49	221	217	..	..
1.6.2 Non-life	105	184	192	..	..

### 2. Number of companies and employees in the reporting country

Units

	1996	1997	1998	1999	2000
<b>2.1 Number of companies</b>					
<b>2.1.1 Total</b>	<b>222</b>	<b>194</b>	<b>201</b>	<b>123</b>	..
2.1.1.1 Domestic companies	222	194	201	91	..
2.1.1.1.1 Foreign controlled companies	58	60	..	24	..
2.1.1.2 Foreign companies (branches)	-	-	..	32	..
<b>2.1.2 Life</b>	<b>40</b>	<b>38</b>	<b>38</b>	<b>34</b>	<b>39</b>
2.1.2.1 Domestic companies	40	38	38	22	..
2.1.2.1.1 Foreign controlled companies	22	21	23	9	..
2.1.2.2 Foreign companies (branches)	-	-	..	12	..
<b>2.1.3 Non-life</b>	<b>182</b>	<b>156</b>	<b>163</b>	<b>89</b>	<b>155</b>
2.1.3.1 Domestic companies	182	156	163	69	..
2.1.3.1.1 Foreign controlled companies	36	39	41	15	..
2.1.3.2 Foreign companies (branches)	-	-	..	20	..
<b>2.1.3 Composite</b>	-	-	..	..	..
2.1.3.1 Domestic companies	-	-	..	..	..
2.1.3.1.1 Foreign controlled companies	-	-	..	..	..
2.1.4.2 Foreign companies (branches)	-	-	..	..	..
<b>2.1.4 Reinsurance</b>	-	-	..	..	..
2.1.4.1 Domestic companies	-	-	..	..	..
2.1.4.1.1 Foreign controlled companies	-	-	..	..	..
2.1.4.2 Foreign companies (branches)	-	-	..	..	..
<b>2.2 Number of employees</b>	..	..	..	..	..
<b>2.2.1 Insurance companies</b>	<b>9 362</b>	<b>9 800</b>	<b>8 540</b>	<b>8 160</b>	<b>8 740</b>
<b>2.2.2 Intermediaries</b>	..	..	..	..	..

## 1. Principaux agrégats

Millions NZD

2001	2002	2003	2004	2005		
					<b>Opérations conclues dans le pays déclarant</b>	<b>1.1</b>
3 016	..	3 144	..	..	Primes brutes	1.1.1
658	..	229	..	..	Vie	1.1.1.1
2 358	..	2 914	4 042	4 418	Non-vie	1.1.1.2
..	..	..	..	..	Primes cédées	1.1.2
..	..	..	..	..	Vie	1.1.2.1
376	..	684	720	689	Non-vie	1.1.2.2
2 680	..	2 460	4 112	4 506	Primes nettes émises	1.1.3
658	..	229	790	778	Vie	1.1.3.1
2 022	..	2 231	3 322	3 729	Non-vie	1.1.3.2
					<b>Opérations à l'étranger</b>	<b>1.2</b>
..	..	..	..	..	Primes brutes	1.2.1
..	..	..	..	..	Vie	1.2.1.1
..	..	..	..	..	Non-vie	1.2.1.2
..	..	..	..	..	Primes cédées	1.2.2
..	..	..	..	..	Vie	1.2.2.1
..	..	..	..	..	Non-vie	1.2.2.2
..	..	..	..	..	Primes nettes émises	1.2.3
..	..	..	..	..	Vie	1.2.3.1
..	..	..	..	..	Non-vie	1.2.3.2
..	..	<b>9 041</b>	..	..	<b>Encours des placements des entreprises d'assurance directe</b>	<b>1.3</b>
..	..	7 232	..	..	Vie	1.3.1
..	..	1 809	..	..	Non-vie	1.3.2
..	..	..	..	..	<b>Sinistres bruts</b>	<b>1.4</b>
..	..	..	711	682	Vie	1.4.1
..	..	..	2 123	2 273	Non-vie	1.4.2
..	..	<b>5 625</b>	<b>5 465</b>	..	<b>Dépenses brutes d'exploitation</b>	<b>1.5</b>
..	..	2 759	2 111	2 140	Vie	1.5.1
..	..	2 866	3 354	3 474	Non-vie	1.5.2
..	..	..	..	..	<b>Commissions</b>	<b>1.6</b>
..	..	..	270	286	Vie	1.6.1
..	..	..	355	406	Non-vie	1.6.2

## 2. Nombre d'entreprises et d'employés dans le pays déclarant

Unités

2001	2002	2003	2004	2005		
					<b>Nombre d'entreprises</b>	<b>2.1</b>
<b>170</b>	..	..	<b>179</b>	<b>174</b>	<b>Total</b>	<b>2.1.1</b>
170	..	..	..	..	Entreprises nationales	2.1.1.1
50	..	..	..	..	Entreprises sous contrôle étranger	2.1.1.1.1
..	..	..	..	..	Succursales d'entreprises étrangères	2.1.1.2
<b>35</b>	..	..	<b>38</b>	<b>36</b>	<b>Vie</b>	<b>2.1.2</b>
35	..	..	..	..	Entreprises nationales	2.1.2.1
15	..	..	..	..	Entreprises sous contrôle étranger	2.1.2.1.1
..	..	..	..	..	Succursales d'entreprises étrangères	2.1.2.2
<b>140</b>	..	..	<b>141</b>	<b>138</b>	<b>Non-vie</b>	<b>2.1.3</b>
140	..	..	..	..	Entreprises nationales	2.1.3.1
35	..	..	..	..	Entreprises sous contrôle étranger	2.1.3.1.1
..	..	..	..	..	Succursales d'entreprises étrangères	2.1.3.2
..	..	..	..	..	<b>Mixte</b>	<b>2.1.3</b>
..	..	..	..	..	Entreprises nationales	2.1.3.1
..	..	..	..	..	Entreprises sous contrôle étranger	2.1.3.1.1
..	..	..	..	..	Succursales d'entreprises étrangères	2.1.4.2
..	..	..	..	..	<b>Réassurance</b>	<b>2.1.4</b>
..	..	..	..	..	Entreprises nationales	2.1.4.1
..	..	..	..	..	Entreprises sous contrôle étranger	2.1.4.1.1
..	..	..	..	..	Succursales d'entreprises étrangères	2.1.4.2
..	..	..	..	..	<b>Nombre d'employés</b>	<b>2.2</b>
<b>7 780</b>	..	..	<b>8 060</b>	..	<b>Entreprises d'assurances</b>	<b>2.2.1</b>
..	..	..	..	..	<b>Intermédiaires</b>	<b>2.2.2</b>

## NEW ZEALAND

### 3. Detailed results

Million NZD

	1996	1997	1998	1999	2000
<b>3.1 Business written in the reporting country</b>					
<b>3.1.1 Life and non-life</b>					
<b>3.1.1.1 Gross premiums</b>	<b>3 674</b>	<b>3 949</b>	<b>3 811</b>	<b>3 155</b>	<b>3 241</b>
3.1.1.1.1 Domestic companies	..	..	..	..	..
3.1.1.1.3 Direct business	..	..	..	..	2 942
3.1.1.1.4 Reinsurance accepted	..	..	..	..	..
<b>3.1.1.2 Ceded premiums</b>	..	..	..	..	..
<b>3.1.1.3 Net written premiums</b>	..	..	..	..	<b>2 730</b>
3.1.1.3.1 Domestic companies	..	..	..	..	..
<b>3.1.2 Life</b>					
<b>3.1.2.1 Gross premiums</b>	<b>1 263</b>	<b>1 410</b>	<b>1 304</b>	<b>1 327</b>	<b>645</b>
3.1.2.1.1 Domestic companies	..	..	..	..	..
3.1.2.1.3 Direct business	..	..	..	..	645
3.1.2.1.3.1 Domestic companies	..	..	..	..	..
<b>3.1.2.3 Net written premiums</b>	..	..	..	..	..
3.1.2.3.1 All risks	..	..	..	..	..
3.1.2.3.1.1 Domestic companies	..	..	..	..	..
3.1.2.3.2 Domestic risks	..	..	..	..	1 068
3.1.2.3.3 Foreign risks	..	..	..	..	2 730
3.1.2.3.3.1 Domestic companies	..	..	..	..	..
<b>3.1.3 Non-life</b>					
<b>3.1.3.1 Gross premiums</b>	<b>2 411</b>	<b>2 539</b>	<b>2 507</b>	<b>1 827</b>	<b>2 596</b>
3.1.3.1.1 Domestic companies	..	..	..	..	..
3.1.3.1.3 Direct business	2 374	2 503	2 480	..	2 297
3.1.3.1.4 Reinsurance accepted	37	36	27	..	299
<b>3.1.3.2 Ceded premiums</b>	<b>318</b>	<b>306</b>	<b>274</b>	..	<b>511</b>
<b>3.1.3.3 Net written premiums</b>	..	..	..	..	..
3.1.3.3.1 All risks	..	..	..	..	..
3.1.3.3.1.1 Domestic companies	..	..	..	..	..
3.1.3.3.2 Domestic risks	..	..	..	..	..
3.1.3.3.3 Foreign risks	..	..	..	..	..
3.1.3.3.3.1 Domestic companies	..	..	..	..	..
<b>3.3 Outstanding investment by direct insurance companies</b>					
<b>3.3.1 Life and Non-life</b>	..	..	..	..	..
<b>3.3.1.5 Shares</b>	..	..	..	..	..
<b>3.3.1.6 Bonds</b>	..	..	..	..	..
<b>3.3.2 Life</b>	..	..	..	..	..
<b>3.3.2.5 Shares</b>	..	..	..	..	..
<b>3.3.2.6 Bonds</b>	..	..	..	..	..
<b>3.3.3 Non-life</b>	..	..	..	..	..
<b>3.3.3.5 Shares</b>	..	..	..	..	..
<b>3.3.3.6 Bonds</b>	..	..	..	..	..
<b>3.4 Breakdown of non-life premiums</b>					
<b>3.4.1 All non-life premiums</b>					
<b>3.4.1.1 Total</b>					
3.4.1.1.1 Gross premiums	1 757	..	..	..	..
3.4.1.1.2 Ceded premiums	..	306	274	..	..
3.4.1.1.3 Net written premiums	..	..	..	..	2 930
<b>3.4.1.2 Direct business</b>					
3.4.1.2.1 Gross premiums	..	..	..	..	3 142
3.4.1.2.2 Ceded premiums	..	..	..	..	511
3.4.1.2.3 Net written premiums	..	..	..	..	2 631
<b>3.4.1.3 Reinsurance accepted</b>					
3.4.1.3.1 Gross premiums	..	36	27	..	..
3.4.1.3.3 Net written premiums	..	..	..	..	299
<b>3.4.2 Motor vehicle</b>					
<b>3.4.2.1 Total</b>					
3.4.2.1.1 Gross premiums	516	..	..	..	..
<b>3.4.2.2 Direct business</b>					
3.4.2.2.1 Gross premiums	..	628	579	..	..
<b>3.4.3 Maritime and aviation</b>					
<b>3.4.3.1 Total</b>					
3.4.3.1.1 Gross premiums	22	..	..	..	..
<b>3.4.3.2 Direct business</b>					
3.4.3.2.1 Gross premiums	..	32	20	..	..
<b>3.4.4 Freight</b>					
<b>3.4.4.1 Total</b>					
3.4.4.1.1 Gross premiums	21	..	..	..	..
<b>3.4.4.2 Direct business</b>					
3.4.4.2.1 Gross premiums	..	30	14	..	..

## 3. Résultats détaillés

Millions NZD

2001	2002	2003	2004	2005		
<b>Opérations conclues dans le pays déclarant</b>						<b>3.1</b>
<b>Vie et non-vie</b>						<b>3.1.1</b>
<b>3 016</b>	..	<b>3 144</b>	..	..	<b>Primes brutes</b>	<b>3.1.1.1</b>
..	..	..	..	..	Entreprises nationales	3.1.1.1.1
2 965	..	2 992	..	..	Assurances directes	3.1.1.1.3
..	..	..	..	..	Réassurance acceptée	3.1.1.1.4
..	..	..	..	..	<b>Primes cédées</b>	<b>3.1.1.2</b>
<b>2 680</b>	..	<b>2 460</b>	<b>4 112</b>	<b>4 506</b>	<b>Primes nettes émises</b>	<b>3.1.1.3</b>
..	..	..	..	..	Entreprises nationales	3.1.1.3.1
<b>Vie</b>						<b>3.1.2</b>
<b>658</b>	..	<b>229</b>	..	..	<b>Primes brutes</b>	<b>3.1.2.1</b>
..	..	..	..	..	Entreprises nationales	3.1.2.1.1
658	..	229	..	..	Assurances directes	3.1.2.1.3
..	..	..	..	..	Entreprises nationales	3.1.2.1.3.1
..	..	..	..	..	<b>Primes nettes émises</b>	<b>3.1.2.3</b>
..	..	780	790	778	Tous risques	3.1.2.3.1
..	..	..	..	..	Entreprises nationales	3.1.2.3.1.1
1 044	..	780	..	..	Risques nationaux	3.1.2.3.2
..	..	..	..	..	Risques étrangers	3.1.2.3.3
..	..	..	..	..	Entreprises nationales	3.1.2.3.3.1
<b>Non-vie</b>						<b>3.1.3</b>
<b>2 358</b>	..	<b>2 914</b>	<b>4 042</b>	<b>4 418</b>	<b>Primes brutes</b>	<b>3.1.3.1</b>
..	..	..	..	..	Entreprises nationales	3.1.3.1.1
2 307	..	2 763	3 903	4 284	Assurances directes	3.1.3.1.3
91	..	152	139	134	Réassurance acceptée	3.1.3.1.4
<b>376</b>	..	<b>684</b>	<b>720</b>	<b>689</b>	<b>Primes cédées</b>	<b>3.1.3.2</b>
..	..	..	..	..	<b>Primes nettes émises</b>	<b>3.1.3.3</b>
..	..	2 791	3 322	3 729	Tous risques	3.1.3.3.1
..	..	..	..	..	Entreprises nationales	3.1.3.3.1.1
2 679	..	2 791	..	..	Risques nationaux	3.1.3.3.2
..	..	..	..	..	Risques étrangers	3.1.3.3.3
..	..	..	..	..	Entreprises nationales	3.1.3.3.3.1
<b>Encours des placements des entreprises d'assurance directe</b>						<b>3.3</b>
<b>Vie et non-vie</b>						<b>3.3.1</b>
..	..	<b>9 041</b>	..	..	<b>Actions</b>	<b>3.3.1.5</b>
..	..	<b>5 555</b>	<b>5 416</b>	<b>6 033</b>	<b>Obligations</b>	<b>3.3.1.6</b>
..	..	<b>3 486</b>	<b>4 544</b>	<b>5 233</b>	<b>Vie</b>	<b>3.3.2</b>
..	..	<b>7 232</b>	..	..	<b>Actions</b>	<b>3.3.2.5</b>
..	..	<b>5 086</b>	<b>4 726</b>	<b>5 428</b>	<b>Obligations</b>	<b>3.3.2.6</b>
..	..	<b>2 146</b>	<b>3 374</b>	<b>3 885</b>	<b>Non-vie</b>	<b>3.3.3</b>
..	..	<b>1 809</b>	..	..	<b>Actions</b>	<b>3.3.3.5</b>
..	..	<b>469</b>	<b>690</b>	<b>762</b>	<b>Obligations</b>	<b>3.3.3.6</b>
..	..	<b>1 340</b>	<b>1 170</b>	<b>1 348</b>		
<b>Ventilation des primes non-vie</b>						<b>3.4</b>
<b>Toutes primes non-vie</b>						<b>3.4.1</b>
<b>Total</b>						<b>3.4.1.1</b>
..	..	3 633	4 042	4 418	Primes brutes	3.4.1.1.1
..	..	684	720	689	Primes cédées	3.4.1.1.2
2 585	..	2 949	3 322	3 729	Primes nettes émises	3.4.1.1.3
<b>Assurance directe</b>						<b>3.4.1.2</b>
2 871	..	3 481	3 903	4 284	Primes brutes	3.4.1.2.1
376	..	684	..	..	Primes cédées	3.4.1.2.2
2 494	..	2 798	3 903	4 284	Primes nettes émises	3.4.1.2.3
<b>Réassurance acceptée</b>						<b>3.4.1.3</b>
..	..	152	139	134	Primes brutes	3.4.1.3.1
91	..	..	-581	-535	Primes nettes émises	3.4.1.3.3
<b>Assurance automobile</b>						<b>3.4.2</b>
<b>Total</b>						<b>3.4.2.1</b>
..	..	..	..	..	Primes brutes	3.4.2.1.1
<b>Assurance directe</b>						<b>3.4.2.2</b>
..	..	..	..	..	Primes brutes	3.4.2.2.1
<b>Maritime et aviation</b>						<b>3.4.3</b>
<b>Total</b>						<b>3.4.3.1</b>
..	..	..	..	..	Primes brutes	3.4.3.1.1
<b>Assurance directe</b>						<b>3.4.3.2</b>
..	..	..	..	..	Primes brutes	3.4.3.2.1
<b>Frêt</b>						<b>3.4.4</b>
<b>Total</b>						<b>3.4.4.1</b>
..	..	..	..	..	Primes brutes	3.4.4.1.1
<b>Assurance directe</b>						<b>3.4.4.2</b>
..	..	..	..	..	Primes brutes	3.4.4.2.1

## NEW ZEALAND

### 3. Detailed results (cont.)

Million NZD

	1996	1997	1998	1999	2000
<b>3.4.5</b>	<b>Fire and property damages</b>				
<b>3.4.5.1</b>	<b>Total</b>				
3.4.5.1.1	Gross premiums	625	..	..	..
<b>3.4.5.2</b>	<b>Direct business</b>				
3.4.5.2.1	Gross premiums	..	767	623	..
<b>3.4.8</b>	<b>Accident and health</b>				
<b>3.4.8.1</b>	<b>Total</b>				
3.4.8.1.1	Gross premiums	445	..	..	..
<b>3.4.8.2</b>	<b>Direct business</b>				
3.4.8.2.1	Gross premiums	..	752	712	..
<b>3.4.9</b>	<b>Health</b>				
<b>3.4.9.1</b>	<b>Total</b>				
3.4.9.1.1	Gross premiums	..	..	..	..
<b>3.4.9.2</b>	<b>Direct business</b>				
3.4.9.2.1	Gross premiums	..	..	..	..
<b>3.4.10</b>	<b>Others</b>				
<b>3.4.10.1</b>	<b>Total</b>				
3.4.10.1.1	Gross premiums	129	..	..	..
<b>3.4.10.2</b>	<b>Direct business</b>				
3.4.10.2.1	Gross premiums	..	136	138	..
<b>3.5</b>	<b>Gross claims payments</b>				
<b>3.5.1</b>	<b>Life</b>	<b>1 178</b>	<b>1 477</b>	<b>1 342</b>	..
<b>3.5.2</b>	<b>Non-life</b>	<b>1 435</b>	<b>1 606</b>	<b>1 508</b>	..
<b>3.6</b>	<b>Gross operating expenses</b>				
<b>3.6.1</b>	<b>Life</b>	<b>1 113</b>	<b>1 115</b>	<b>880</b>	..
<b>3.6.2</b>	<b>Non-life</b>	<b>629</b>	<b>601</b>	<b>642</b>	..
<b>3.7</b>	<b>Commissions</b>				
<b>3.7.1</b>	<b>Life</b>	<b>49</b>	<b>221</b>	<b>217</b>	..
<b>3.7.2</b>	<b>Non-life</b>	<b>105</b>	<b>184</b>	<b>192</b>	..

## 3. Résultats détaillés (cont.)

Millions NZD

2001	2002	2003	2004	2005		
					<b>Incendie et dommages aux biens</b>	<b>3.4.5</b>
					<b>Total</b>	<b>3.4.5.1</b>
..	..	..	..	..	Primes brutes	3.4.5.1.1
					<b>Assurance directe</b>	<b>3.4.5.2</b>
..	..	..	..	..	Primes brutes	3.4.5.2.1
					<b>Accident et santé</b>	<b>3.4.8</b>
					<b>Total</b>	<b>3.4.8.1</b>
..	..	..	..	..	Primes brutes	3.4.8.1.1
					<b>Assurance directe</b>	<b>3.4.8.2</b>
658	..	..	..	..	Primes brutes	3.4.8.2.1
					<b>Santé</b>	<b>3.4.9</b>
					<b>Total</b>	<b>3.4.9.1</b>
..	..	560	..	..	Primes brutes	3.4.9.1.1
					<b>Assurance directe</b>	<b>3.4.9.2</b>
..	..	560	..	..	Primes brutes	3.4.9.2.1
					<b>Autres</b>	<b>3.4.10</b>
					<b>Total</b>	<b>3.4.10.1</b>
..	..	..	..	..	Primes brutes	3.4.10.1.1
					<b>Assurance directe</b>	<b>3.4.10.2</b>
..	..	..	..	..	Primes brutes	3.4.10.2.1
					<b>Sinistres bruts</b>	<b>3.5</b>
..	..	..	711	682	Vie	3.5.1
..	..	..	2 123	2 273	Non-vie	3.5.2
					<b>Dépenses brutes</b>	<b>3.6</b>
..	..	2 759	2 111	2 140	Vie	3.6.1
..	..	2 866	3 354	3 474	Non-vie	3.6.2
					<b>Commissions</b>	<b>3.7</b>
..	..	..	270	286	Vie	3.7.1
..	..	..	355	406	Non-vie	3.7.2

## Methodological Notes

**Definition of foreign-controlled companies:**

50 per cent or more overseas ownership.

**3.1 Business written in the reporting country:**

Gross premiums of direct life insurance by domestic companies include net premiums of life reinsurance.

**3.4 Breakdown of non-life premiums:**

“Other” means medical insurance.

## Notes méthodologiques

**Définition des entreprises sous contrôle étranger :**

50 pour cent ou plus d'intérêts étrangers.

**3.1 Opérations conclues dans le pays déclarant :**

Les primes brutes d'assurance-vie directe par les entreprises nationales incluent les primes nettes de réassurance-vie.

**3.4 Ventilation des primes non-vie :**

« Autres » correspond à l'assurance médicale.



## Norway / Norvège

1. Main aggregates .....	344
1. Principaux agrégats .....	345
2. Number of companies and employees in the reporting country.....	344
2. Nombre d'entreprises et d'employés dans le pays déclarant.....	345
3. Detailed results .....	346
3. Résultats détaillés .....	347
<i>Methodological Notes / Notes méthodologiques .....</i>	<i>356</i>

# NORWAY

## 1. Main aggregates

Million NOK

	1996	1997	1998	1999	2000
<b>1.1 Business written in the reporting country</b>					
1.1.1 Gross premiums	45 063	51 312	54 528	56 638	66 002
1.1.1.1 Life	19 790	25 214	26 578	26 194	29 104
1.1.1.2 Non-life	25 273	26 098	27 950	30 444	36 898
1.1.2 Ceded premiums	4 243	4 598	5 660	6 230	10 537
1.1.2.1 Life	245	272	864	933	1 160
1.1.2.2 Non-life	3 998	4 326	4 796	5 297	9 377
1.1.3 Net written premiums	40 820	46 714	48 868	50 408	55 465
1.1.3.1 Life	19 545	24 942	25 714	25 261	27 944
1.1.3.2 Non-life	21 275	21 772	23 154	25 147	27 521
<b>1.2 Business written abroad</b>					
1.2.1 Gross premiums	..	..	..	..	..
1.2.1.1 Life	..	..	..	-	-
1.2.1.2 Non-life	809	898	..	..	..
1.2.2 Ceded premiums	..	..	..	..	..
1.2.2.1 Life	..	..	..	-	-
1.2.2.2 Non-life	..	..	..	..	..
1.2.3 Net written premiums	..	..	..	..	..
1.2.3.1 Life	..	..	..	-	-
1.2.3.2 Non-life	..	..	..	..	..
<b>1.3 Outstanding investment by direct insurance companies</b>	<b>320 004</b>	<b>361 133</b>	..	..	..
1.3.1 Life	251 401	283 174	..	..	..
1.3.2 Non-life	68 603	77 959	..	..	..
<b>1.4 Gross claims payments</b>	<b>31 513</b>	<b>34 922</b>	..	..	<b>51 344</b>
1.4.1 Life	12 995	13 947	..	..	19 054
1.4.2 Non-life	18 518	20 975	22 454	27 004	32 290
<b>1.5 Gross operating expenses</b>	..	..	..	..	<b>10 561</b>
1.5.1 Life	..	..	..	..	2 883
1.5.2 Non-life	..	..	..	..	7 678
<b>1.6 Commissions</b>	..	..	..	..	..
1.6.1 Life	..	..	..	..	..
1.6.2 Non-life	580	494	654	712	838

## 2. Number of companies and employees in the reporting country

Units

	1996	1997	1998	1999	2000
<b>2.1 Number of companies</b>					
<b>2.1.1 Total</b>	<b>130</b>	<b>142</b>	<b>146</b>	<b>134</b>	<b>130</b>
2.1.1.1 Domestic companies	117	128	123	106	101
2.1.1.1.1 Foreign controlled companies	7	9	9	8	13
2.1.1.2 Foreign companies (branches)	13	14	23	28	29
<b>2.1.2 Life</b>	<b>10</b>	<b>17</b>	<b>22</b>	<b>22</b>	<b>22</b>
2.1.2.1 Domestic companies	9	16	16	15	14
2.1.2.1.1 Foreign controlled companies	1	1	1	1	5
2.1.2.2 Foreign companies (branches)	1	1	6	7	8
<b>2.1.3 Non-life</b>	<b>118</b>	<b>123</b>	<b>122</b>	<b>110</b>	<b>105</b>
2.1.3.1 Domestic companies	106	110	105	89	84
2.1.3.1.1 Foreign controlled companies	5	7	7	6	6
2.1.3.2 Foreign companies (branches)	12	13	17	21	21
<b>2.1.3 Composite</b>	..	..	-	-	-
2.1.3.1 Domestic companies	..	..	-	-	-
2.1.3.1.1 Foreign controlled companies	..	..	-	-	-
2.1.4.2 Foreign companies (branches)	..	..	-	-	-
<b>2.1.4 Reinsurance</b>	<b>2</b>	<b>2</b>	<b>2</b>	<b>2</b>	<b>3</b>
2.1.4.1 Domestic companies	2	2	2	2	3
2.1.4.1.1 Foreign controlled companies	1	1	1	1	2
2.1.4.2 Foreign companies (branches)	-	-	-	-	-
<b>2.2 Number of employees</b>	..	..	..	..	..
<b>2.2.1 Insurance companies</b>	<b>9 319</b>	<b>9 132</b>	<b>10 677</b>	<b>10 268</b>	<b>7 136</b>
<b>2.2.2 Intermediaries</b>	..	..	..	..	..

## 1. Principaux agrégats

Millions NOK

2001	2002	2003	2004	2005		
					<b>Opérations conclues dans le pays déclarant</b>	<b>1.1</b>
74 624	81 956	89 704	101 865	110 522	Primes brutes	1.1.1
36 360	39 273	43 952	54 105	60 956	Vie	1.1.1.1
38 264	42 683	45 752	47 760	49 566	Non-vie	1.1.1.2
8 993	10 660	9 462	9 889	8 180	Primes cédées	1.1.2
1 704	1 844	1 335	997	441	Vie	1.1.2.1
7 289	8 816	8 127	8 892	7 739	Non-vie	1.1.2.2
65 631	71 296	80 242	91 975	102 342	Primes nettes émises	1.1.3
34 656	37 429	42 617	53 107	60 515	Vie	1.1.3.1
30 975	33 867	37 625	38 868	41 827	Non-vie	1.1.3.2
					<b>Opérations à l'étranger</b>	<b>1.2</b>
..	..	..	..	..	Primes brutes	1.2.1
-	..	..	..	..	Vie	1.2.1.1
..	..	..	..	..	Non-vie	1.2.1.2
..	..	..	..	..	Primes cédées	1.2.2
-	..	..	..	..	Vie	1.2.2.1
..	..	..	..	..	Non-vie	1.2.2.2
..	..	..	..	..	Primes nettes émises	1.2.3
-	..	..	..	..	Vie	1.2.3.1
..	..	..	..	..	Non-vie	1.2.3.2
..	<b>460 607</b>	<b>522 893</b>	<b>591 618</b>	<b>681 443</b>	<b>Encours des placements des entreprises d'assurance directe</b>	<b>1.3</b>
..	406 939	457 739	516 695	590 484	Vie	1.3.1
..	53 668	65 154	74 923	90 959	Non-vie	1.3.2
<b>52 029</b>	<b>50 282</b>	<b>52 761</b>	..	..	<b>Sinistres bruts</b>	<b>1.4</b>
21 344	21 480	22 447	24 960	29 076	Vie	1.4.1
30 685	28 802	30 314	27 734	27 950	Non-vie	1.4.2
<b>10 720</b>	<b>12 653</b>	<b>12 925</b>	<b>12 959</b>	..	<b>Dépenses brutes d'exploitation</b>	<b>1.5</b>
3 104	3 385	3 597	3 692	4 405	Vie	1.5.1
7 616	9 268	9 328	9 267	10 127	Non-vie	1.5.2
..	..	..	..	..	<b>Commissions</b>	<b>1.6</b>
..	..	..	..	..	Vie	1.6.1
921	1 066	869	950	821	Non-vie	1.6.2

## 2. Nombre d'entreprises et d'employés dans le pays déclarant

Unités

2001	2002	2003	2004	2005		
					<b>Nombre d'entreprises</b>	<b>2.1</b>
<b>132</b>	<b>128</b>	<b>122</b>	<b>123</b>	<b>129</b>	<b>Total</b>	<b>2.1.1</b>
103	99	92	90	90	Entreprises nationales	2.1.1.1
14	12	7	7	7	Entreprises sous contrôle étranger	2.1.1.1.1
29	29	30	33	39	Succursales d'entreprises étrangères	2.1.1.2
<b>25</b>	<b>22</b>	<b>20</b>	<b>19</b>	<b>21</b>	<b>Vie</b>	<b>2.1.2</b>
16	13	13	11	11	Entreprises nationales	2.1.2.1
5	3	3	3	3	Entreprises sous contrôle étranger	2.1.2.1.1
9	9	7	8	10	Succursales d'entreprises étrangères	2.1.2.2
<b>104</b>	<b>103</b>	<b>100</b>	<b>102</b>	<b>106</b>	<b>Non-vie</b>	<b>2.1.3</b>
84	83	77	77	77	Entreprises nationales	2.1.3.1
7	7	3	3	3	Entreprises sous contrôle étranger	2.1.3.1.1
20	20	23	25	29	Succursales d'entreprises étrangères	2.1.3.2
-	-	-	-	-	<b>Mixte</b>	<b>2.1.3</b>
-	-	-	-	-	Entreprises nationales	2.1.3.1
-	-	-	-	-	Entreprises sous contrôle étranger	2.1.3.1.1
-	-	-	-	-	Succursales d'entreprises étrangères	2.1.4.2
<b>3</b>	<b>3</b>	<b>2</b>	<b>2</b>	<b>2</b>	<b>Réassurance</b>	<b>2.1.4</b>
3	3	2	2	2	Entreprises nationales	2.1.4.1
2	2	1	1	1	Entreprises sous contrôle étranger	2.1.4.1.1
-	-	-	-	-	Succursales d'entreprises étrangères	2.1.4.2
..	..	..	..	..	<b>Nombre d'employés</b>	<b>2.2</b>
<b>7 148</b>	<b>7 103</b>	<b>7 072</b>	<b>7 156</b>	<b>7 383</b>	<b>Entreprises d'assurances</b>	<b>2.2.1</b>
..	..	..	..	..	<b>Intermédiaires</b>	<b>2.2.2</b>

# NORWAY

## 3. Detailed results

Million NOK

	1996	1997	1998	1999	2000
<b>3.1 Business written in the reporting country</b>					
<b>3.1.1 Life and non-life</b>					
<b>3.1.1.1 Gross premiums</b>	<b>45 063</b>	<b>51 312</b>	<b>54 528</b>	<b>56 638</b>	<b>66 002</b>
3.1.1.1.1 Domestic companies	44 616	50 567	53 701	55 662	53 018
3.1.1.1.1.1 Foreign controlled companies	4 971	5 452	6 531	6 486	8 254
3.1.1.1.2 Foreign companies (branches)	447	745	827	976	12 984
3.1.1.1.3 Direct business	44 810	51 035	54 191	56 289	65 689
3.1.1.1.3.1 Domestic companies	44 363	50 290	53 364	55 313	52 705
3.1.1.1.3.1.1 Foreign controlled companies	4 969	5 391	6 447	6 399	8 127
3.1.1.1.3.2 Foreign companies (branches)	447	745	827	976	12 984
3.1.1.1.4 Reinsurance accepted	253	277	337	349	313
3.1.1.1.4.1 Domestic companies	253	277	337	349	313
3.1.1.1.4.1.1 Foreign controlled companies	2	61	85	87	127
3.1.1.1.4.2 Foreign companies (branches)	-	-	-	-	-
<b>3.1.1.2 Ceded premiums</b>	<b>4 243</b>	<b>4 598</b>	<b>5 660</b>	<b>6 230</b>	<b>10 537</b>
3.1.1.2.1 Domestic companies	4 199	4 498	5 519	6 043	9 419
3.1.1.2.1.1 Foreign controlled companies	679	724	1 317	1 537	1 658
3.1.1.2.2 Foreign companies (branches)	..	100	141	187	1 118
<b>3.1.1.3 Net written premiums</b>	<b>40 820</b>	<b>46 714</b>	<b>48 868</b>	<b>50 408</b>	<b>55 465</b>
3.1.1.3.1 Domestic companies	40 417	46 069	48 182	49 619	43 599
3.1.1.3.1.1 Foreign controlled companies	4 292	4 728	5 214	4 949	6 596
3.1.1.3.2 Foreign companies (branches)	403	645	686	789	11 866
<b>3.1.2 Life</b>					
<b>3.1.2.1 Gross premiums</b>	<b>19 790</b>	<b>25 214</b>	<b>26 578</b>	<b>26 194</b>	<b>29 104</b>
3.1.2.1.1 Domestic companies	19 787	25 211	26 526	26 075	27 412
3.1.2.1.1.1 Foreign controlled companies	551	707	912	928	2 337
3.1.2.1.2 Foreign companies (branches)	3	3	52	119	1 692
3.1.2.1.3 Direct business	19 790	25 214	26 578	26 194	29 104
3.1.2.1.3.1 Domestic companies	19 787	25 211	26 526	26 075	27 412
3.1.2.1.3.1.1 Foreign controlled companies	551	707	912	928	2 337
3.1.2.1.3.2 Foreign companies (branches)	3	3	52	119	1 692
<b>3.1.2.2 Ceded premiums</b>	<b>245</b>	<b>272</b>	<b>864</b>	<b>933</b>	<b>1 160</b>
3.1.2.2.1 Domestic companies	245	272	862	929	1 141
3.1.2.2.1.1 Foreign controlled companies	1	2	2	6	102
3.1.2.2.2 Foreign companies (branches)	..	-	2	4	19
<b>3.1.2.3 Net written premiums</b>					
3.1.2.3.1 All risks	19 545	24 942	25 714	25 261	27 944
3.1.2.3.1.1 Domestic companies	19 542	24 939	25 664	25 146	26 271
3.1.2.3.1.1.1 Foreign controlled companies	550	705	910	922	2 235
3.1.2.3.1.2 Foreign companies (branches)	3	3	50	115	1 673
3.1.2.3.2 Domestic risks	..	..	..	..	..
3.1.2.3.2.2 Foreign companies (branches)	..	3	..	..	..
3.1.2.3.3 Foreign risks	..	..	..	..	..
3.1.2.3.3.1 Domestic companies	19 542	24 939	25 664	25 146	26 271
3.1.2.3.3.1.1 Foreign controlled companies	550	705	910	922	2 235
3.1.2.3.3.2 Foreign companies (branches)	3	3	50	115	1 673

## 3. Résultats détaillés

Millions NOK

2001	2002	2003	2004	2005		
					<b>Opérations conclues dans le pays déclarant</b>	<b>3.1</b>
					<b>Vie et non-vie</b>	<b>3.1.1</b>
<b>74 624</b>	<b>81 956</b>	<b>89 704</b>	<b>101 865</b>	<b>110 522</b>	<b>Primes brutes</b>	<b>3.1.1.1</b>
61 081	67 411	74 951	86 966	95 387	Entreprises nationales	3.1.1.1.1
9 112	10 873	10 759	10 953	11 024	Entreprises sous contrôle étranger	3.1.1.1.1.1
13 543	14 545	14 753	14 899	15 135	Succursales d'entreprises étrangères	3.1.1.1.2
74 213	81 609	89 510	101 700	110 352	Assurances directes	3.1.1.1.3
60 670	67 066	74 759	86 801	95 217	Entreprises nationales	3.1.1.1.3.1
9 007	10 775	10 758	10 953	11 024	Entreprises sous contrôle étranger	3.1.1.1.3.1.1
13 543	14 543	14 751	14 899	15 135	Succursales d'entreprises étrangères	3.1.1.1.3.2
411	347	194	165	170	Réassurance acceptée	3.1.1.1.4
411	345	192	165	170	Entreprises nationales	3.1.1.1.4.1
105	98	1	-	-	Entreprises sous contrôle étranger	3.1.1.1.4.1.1
-	2	2	-	-	Succursales d'entreprises étrangères	3.1.1.1.4.2
<b>8 993</b>	<b>10 660</b>	<b>9 462</b>	<b>9 889</b>	<b>8 180</b>	<b>Primes cédées</b>	<b>3.1.1.2</b>
7 629	8 782	7 827	7 595	6 744	Entreprises nationales	3.1.1.2.1
1 938	2 232	1 633	1 332	512	Entreprises sous contrôle étranger	3.1.1.2.1.1
1 364	1 878	1 635	2 295	1 435	Succursales d'entreprises étrangères	3.1.1.2.2
<b>65 631</b>	<b>71 296</b>	<b>80 242</b>	<b>91 975</b>	<b>102 342</b>	<b>Primes nettes émises</b>	<b>3.1.1.3</b>
53 452	58 629	67 124	79 371	88 643	Entreprises nationales	3.1.1.3.1
7 174	8 641	9 126	9 621	10 512	Entreprises sous contrôle étranger	3.1.1.3.1.1
12 179	12 667	13 118	12 604	13 700	Succursales d'entreprises étrangères	3.1.1.3.2
					<b>Vie</b>	<b>3.1.2</b>
<b>36 360</b>	<b>39 273</b>	<b>43 952</b>	<b>54 105</b>	<b>60 956</b>	<b>Primes brutes</b>	<b>3.1.2.1</b>
35 654	38 584	43 102	53 249	60 224	Entreprises nationales	3.1.2.1.1
2 792	2 949	2 879	3 358	3 560	Entreprises sous contrôle étranger	3.1.2.1.1.1
706	689	850	856	732	Succursales d'entreprises étrangères	3.1.2.1.2
36 360	39 273	43 952	54 105	60 956	Assurances directes	3.1.2.1.3
35 654	38 584	43 102	53 249	60 224	Entreprises nationales	3.1.2.1.3.1
2 792	2 949	2 879	3 358	3 560	Entreprises sous contrôle étranger	3.1.2.1.3.1.1
706	689	850	856	732	Succursales d'entreprises étrangères	3.1.2.1.3.2
<b>1 704</b>	<b>1 844</b>	<b>1 335</b>	<b>997</b>	<b>441</b>	<b>Primes cédées</b>	<b>3.1.2.2</b>
1 685	1 819	1 313	995	439	Entreprises nationales	3.1.2.2.1
213	87	99	63	84	Entreprises sous contrôle étranger	3.1.2.2.1.1
19	25	22	3	2	Succursales d'entreprises étrangères	3.1.2.2.2
					<b>Primes nettes émises</b>	<b>3.1.2.3</b>
34 656	37 429	42 617	53 107	60 515	Tous risques	3.1.2.3.1
33 969	36 765	41 789	52 254	59 785	Entreprises nationales	3.1.2.3.1.1
2 579	2 862	2 780	3 295	3 475	Entreprises sous contrôle étranger	3.1.2.3.1.1.1
687	664	828	853	730	Succursales d'entreprises étrangères	3.1.2.3.1.2
..	..	..	..	..	Risques nationaux	3.1.2.3.2
..	..	..	..	..	Succursales d'entreprises étrangères	3.1.2.3.2.2
..	..	..	..	..	Risques étrangers	3.1.2.3.3
33 969	36 765	41 789	52 254	59 785	Entreprises nationales	3.1.2.3.3.1
2 579	2 862	2 780	3 295	3 475	Entreprises sous contrôle étranger	3.1.2.3.3.1.1
687	664	828	853	730	Succursales d'entreprises étrangères	3.1.2.3.3.2

## NORWAY

### 3. Detailed results (cont.)

Million NOK

	1996	1997	1998	1999	2000
<b>3.1.3 Non-life</b>					
<b>3.1.3.1 Gross premiums</b>	<b>25 273</b>	<b>26 098</b>	<b>27 950</b>	<b>30 444</b>	<b>36 898</b>
3.1.3.1.1 Domestic companies	24 829	25 356	27 175	29 587	25 606
3.1.3.1.1.1 Foreign controlled companies	4 420	4 745	5 620	5 558	5 917
3.1.3.1.2 Foreign companies (branches)	444	742	775	857	11 292
3.1.3.1.3 Direct business	25 020	25 821	27 613	30 095	36 585
3.1.3.1.3.1 Domestic companies	24 576	25 079	26 838	29 238	25 293
3.1.3.1.3.1.1 Foreign controlled companies	4 418	4 684	5 535	5 471	5 790
3.1.3.1.3.2 Foreign companies (branches)	444	742	775	857	11 292
3.1.3.1.4 Reinsurance accepted	253	277	337	349	313
3.1.3.1.4.1 Domestic companies	253	277	337	349	313
3.1.3.1.4.1.1 Foreign controlled companies	2	61	85	87	127
3.1.3.1.4.2 Foreign companies (branches)	-	-	-	-	-
<b>3.1.3.2 Ceded premiums</b>	<b>3 998</b>	<b>4 326</b>	<b>4 796</b>	<b>5 297</b>	<b>9 377</b>
3.1.3.2.1 Domestic companies	3 954	4 226	4 657	5 114	8 278
3.1.3.2.1.1 Foreign controlled companies	678	722	1 316	1 531	1 556
3.1.3.2.2 Foreign companies (branches)	44	100	139	183	1 099
<b>3.1.3.3 Net written premiums</b>					
3.1.3.3.1 All risks	21 275	21 772	23 154	25 147	27 521
3.1.3.3.1.1 Domestic companies	20 875	21 130	22 518	24 473	17 328
3.1.3.3.1.1.1 Foreign controlled companies	3 742	4 023	4 304	4 027	4 361
3.1.3.3.1.2 Foreign companies (branches)	400	642	636	674	10 193
3.1.3.3.3 Foreign risks	..	..	..	..	..
3.1.3.3.3.1 Domestic companies	20 875	21 130	22 518	24 473	17 328
3.1.3.3.3.1.1 Foreign controlled companies	3 742	4 023	4 304	4 027	4 361
3.1.3.3.3.2 Foreign companies (branches)	400	642	636	674	10 193
<b>3.2 Business written abroad</b>					
<b>3.2.1 Life</b>					
<b>3.2.1.1 Gross premiums</b>	..	..	..	-	-
3.2.1.1.3 Direct business	..	..	..	-	-
3.2.1.1.3.1 Branches	..	..	-	-	-
<b>3.2.2 Non-life</b>					
<b>3.2.2.1 Gross premiums</b>	<b>809</b>	<b>898</b>	..	..	..
3.2.2.1.1 Branches	441	496	..	..	..
3.2.2.1.2 Subsidiaries	368	402	..	..	16
3.2.2.1.3 Direct business	809	898	..	..	431
3.2.2.1.3.1 Branches	441	496	500	561	417
3.2.2.1.3.2 Subsidiaries	368	402	358	412	14
3.2.2.1.4 Reinsurance accepted	..	..	..	..	..
3.2.2.1.4.2 Subsidiaries	..	..	..	..	2
<b>3.3 Outstanding investment by direct insurance companies</b>					
<b>3.3.1 Life and Non-life</b>	<b>320 004</b>	<b>361 133</b>	..	..	..
<b>3.3.1.1 Domestic companies</b>	..	..	..	..	..
3.3.1.1.1 Foreign controlled companies	..	..	..	..	..
<b>3.3.1.2 Foreign companies (branches)</b>	..	..	..	..	..
<b>3.3.1.3 Real estate</b>	..	..	..	..	..
3.3.1.3.1 Domestic companies	..	..	..	..	..
3.3.1.3.1.1 Foreign controlled companies	..	..	..	..	..
3.3.1.3.2 Foreign companies (branches)	..	..	..	..	..
<b>3.3.1.4 Mortgage loans</b>	..	..	..	..	..
3.3.1.4.1 Domestic companies	..	..	..	..	..
3.3.1.4.1.1 Foreign controlled companies	..	..	..	..	..
3.3.1.4.2 Foreign companies (branches)	..	..	..	..	..
<b>3.3.1.5 Shares</b>	..	..	..	..	..
3.3.1.5.1 Domestic companies	..	..	..	..	..
3.3.1.5.1.1 Foreign controlled companies	..	..	..	..	..
3.3.1.5.2 Foreign companies (branches)	..	..	..	..	..
<b>3.3.1.6 Bonds</b>	..	..	..	..	..
3.3.1.6.1 Domestic companies	..	..	..	..	..
3.3.1.6.1.1 Foreign controlled companies	..	..	..	..	..
3.3.1.6.2 Foreign companies (branches)	..	..	..	..	..
<b>3.3.1.7 Loans other than mortgage loans</b>	..	..	..	..	..
3.3.1.7.1 Domestic companies	..	..	..	..	..
3.3.1.7.1.1 Foreign controlled companies	..	..	..	..	..
<b>3.3.1.8 Other investments</b>	..	..	..	..	..
3.3.1.8.1 Domestic companies	..	..	..	..	..
3.3.1.8.1.1 Foreign controlled companies	..	..	..	..	..
3.3.1.8.2 Foreign companies (branches)	..	..	..	..	..

## 3. Résultats détaillés (cont.)

Millions NOK

2001	2002	2003	2004	2005		
					<b>Non-vie</b>	<b>3.1.3</b>
<b>38 264</b>	<b>42 683</b>	<b>45 752</b>	<b>47 760</b>	<b>49 566</b>	<b>Primes brutes</b>	<b>3.1.3.1</b>
25 427	28 827	31 849	33 717	35 163	Entreprises nationales	3.1.3.1.1
6 320	7 924	7 880	7 595	7 464	Entreprises sous contrôle étranger	3.1.3.1.1.1
12 837	13 856	13 903	14 043	14 403	Succursales d'entreprises étrangères	3.1.3.1.2
37 853	42 336	45 558	47 595	49 396	Assurances directes	3.1.3.1.3
25 016	28 482	31 657	33 552	34 993	Entreprises nationales	3.1.3.1.3.1
6 215	7 826	7 879	7 595	7 464	Entreprises sous contrôle étranger	3.1.3.1.3.1.1
12 837	13 854	13 901	14 043	14 403	Succursales d'entreprises étrangères	3.1.3.1.3.2
411	347	194	165	170	Réassurance acceptée	3.1.3.1.4
411	345	192	165	170	Entreprises nationales	3.1.3.1.4.1
105	98	1	-	-	Entreprises sous contrôle étranger	3.1.3.1.4.1.1
-	2	2	-	-	Succursales d'entreprises étrangères	3.1.3.1.4.2
<b>7 289</b>	<b>8 816</b>	<b>8 127</b>	<b>8 892</b>	<b>7 739</b>	<b>Primes cédées</b>	<b>3.1.3.2</b>
5 944	6 963	6 514	6 600	6 305	Entreprises nationales	3.1.3.2.1
1 725	2 145	1 534	1 269	428	Entreprises sous contrôle étranger	3.1.3.2.1.1
1 345	1 853	1 613	2 292	1 433	Succursales d'entreprises étrangères	3.1.3.2.2
					<b>Primes nettes émises</b>	<b>3.1.3.3</b>
30 975	33 867	37 626	38 868	41 827	Tous risques	3.1.3.3.1
19 483	21 864	25 335	27 117	28 857	Entreprises nationales	3.1.3.3.1.1
4 595	5 779	6 346	6 326	7 037	Entreprises sous contrôle étranger	3.1.3.3.1.1.1
11 492	12 003	12 291	11 751	12 970	Succursales d'entreprises étrangères	3.1.3.3.1.2
..	..	..	..	..	Risques étrangers	3.1.3.3.3
19 483	21 864	25 335	27 117	28 857	Entreprises nationales	3.1.3.3.3.1
4 595	5 779	6 346	6 326	7 037	Entreprises sous contrôle étranger	3.1.3.3.3.1.1
11 492	12 003	12 291	11 751	12 970	Succursales d'entreprises étrangères	3.1.3.3.3.2
					<b>Opérations à l'étranger</b>	<b>3.2</b>
					<b>Vie</b>	<b>3.2.1</b>
-	..	..	..	..	<b>Primes brutes</b>	<b>3.2.1.1</b>
-	..	..	..	..	Assurances directes	3.2.1.1.3
-	280	..	..	..	Succursales	3.2.1.1.3.1
					<b>Non-vie</b>	<b>3.2.2</b>
..	..	..	..	..	<b>Primes brutes</b>	<b>3.2.2.1</b>
..	..	..	..	..	Succursales	3.2.2.1.1
..	..	-	-	1	Filiales	3.2.2.1.2
..	296	-	338	275	Assurances directes	3.2.2.1.3
..	280	-	338	275	Succursales	3.2.2.1.3.1
..	16	-	-	-	Filiales	3.2.2.1.3.2
..	..	..	..	..	Réassurance acceptée	3.2.2.1.4
..	..	-	-	1	Filiales	3.2.2.1.4.2
					<b>Encours des placements des entreprises d'assurance directe</b>	<b>3.3</b>
..	<b>460 607</b>	<b>522 893</b>	<b>591 618</b>	<b>681 443</b>	<b>Vie et non-vie</b>	<b>3.3.1</b>
..	<b>457 417</b>	<b>518 196</b>	<b>586 651</b>	<b>675 282</b>	<b>Entreprises nationales</b>	<b>3.3.1.1</b>
..	34 658	38 481	44 994	52 121	Entreprises sous contrôle étranger	3.3.1.1.1
..	<b>3 190</b>	<b>4 697</b>	<b>4 967</b>	<b>6 160</b>	<b>Succursales d'entreprises étrangères</b>	<b>3.3.1.2</b>
..	<b>46 894</b>	<b>47 991</b>	<b>55 071</b>	<b>63 077</b>	<b>Immobilier</b>	<b>3.3.1.3</b>
..	46 866	47 983	55 064	63 040	Entreprises nationales	3.3.1.3.1
..	4 352	4 138	5 210	5 764	Entreprises sous contrôle étranger	3.3.1.3.1.1
..	28	8	7	7	Succursales d'entreprises étrangères	3.3.1.3.2
..	<b>12 451</b>	<b>10 266</b>	<b>9 125</b>	<b>8 846</b>	<b>Prêts hypothécaires</b>	<b>3.3.1.4</b>
..	12 445	10 260	9 125	8 846	Entreprises nationales	3.3.1.4.1
..	11	-	4	4	Entreprises sous contrôle étranger	3.3.1.4.1.1
..	6	6	-	-	Succursales d'entreprises étrangères	3.3.1.4.2
..	<b>49 223</b>	<b>82 177</b>	<b>111 076</b>	<b>165 547</b>	<b>Actions</b>	<b>3.3.1.5</b>
..	46 444	78 138	106 410	159 578	Entreprises nationales	3.3.1.5.1
..	3 654	4 840	7 479	11 135	Entreprises sous contrôle étranger	3.3.1.5.1.1
..	2 779	4 039	4 666	5 969	Succursales d'entreprises étrangères	3.3.1.5.2
..	<b>315 527</b>	<b>345 187</b>	<b>377 396</b>	<b>403 973</b>	<b>Obligations</b>	<b>3.3.1.6</b>
..	315 493	345 101	377 315	403 831	Entreprises nationales	3.3.1.6.1
..	24 838	27 889	29 831	33 626	Entreprises sous contrôle étranger	3.3.1.6.1.1
..	34	86	81	142	Succursales d'entreprises étrangères	3.3.1.6.2
..	<b>11 991</b>	<b>11 934</b>	<b>10 689</b>	<b>10 925</b>	<b>Prêts autres qu'hypothécaires</b>	<b>3.3.1.7</b>
..	11 991	11 934	10 689	10 925	Entreprises nationales	3.3.1.7.1
..	9	10	4	4	Entreprises sous contrôle étranger	3.3.1.7.1.1
..	<b>24 520</b>	<b>25 339</b>	<b>28 260</b>	<b>29 105</b>	<b>Autres placements</b>	<b>3.3.1.8</b>
..	24 178	24 782	28 047	29 062	Entreprises nationales	3.3.1.8.1
..	1 794	1 605	2 465	1 588	Entreprises sous contrôle étranger	3.3.1.8.1.1
..	342	557	213	43	Succursales d'entreprises étrangères	3.3.1.8.2

## NORWAY

### 3. Detailed results (cont.)

Million NOK

	1996	1997	1998	1999	2000	
<b>3.3.2</b>	<b>Life</b>	<b>251 401</b>	<b>283 174</b>	..	..	..
<b>3.3.2.1</b>	<b>Domestic companies</b>	<b>251 401</b>	<b>283 174</b>	<b>288 888</b>	<b>348 576</b>	<b>356 182</b>
3.3.2.1.1	Foreign controlled companies	4 871	6 878	7 936	9 651	21 341
<b>3.3.2.2</b>	<b>Foreign companies (branches)</b>	..	..	..	..	<b>3 298</b>
<b>3.3.2.3</b>	<b>Real estate</b>	<b>18 919</b>	<b>19 347</b>	..	..	..
3.3.2.3.1	Domestic companies	18 191	19 347	21 820	33 140	36 738
3.3.2.3.1.1	Foreign controlled companies	265	385	374	591	2 961
<b>3.3.2.4</b>	<b>Mortgage loans</b>	<b>37 285</b>	<b>31 593</b>	..	..	..
3.3.2.4.1	Domestic companies	37 285	31 593	15 792	13 413	11 296
3.3.2.4.1.1	Foreign controlled companies	..	..	-	-	7
<b>3.3.2.5</b>	<b>Shares</b>	<b>35 174</b>	<b>56 596</b>	..	..	..
3.3.2.5.1	Domestic companies	35 174	56 596	73 580	113 172	110 317
3.3.2.5.1.1	Foreign controlled companies	803	1 084	1 820	3 060	5 466
3.3.2.5.2	Foreign companies (branches)	-	..	..	..	3 295
<b>3.3.2.6</b>	<b>Bonds</b>	<b>121 368</b>	<b>140 055</b>	..	..	..
3.3.2.6.1	Domestic companies	121 368	140 055	160 779	171 830	177 788
3.3.2.6.1.1	Foreign controlled companies	3 803	4 578	5 738	5 946	12 386
3.3.2.6.2	Foreign companies (branches)	-	..	..	..	3
<b>3.3.2.7</b>	<b>Loans other than mortgage loans</b>	<b>13 002</b>	<b>14 257</b>	..	..	..
3.3.2.7.1	Domestic companies	13 002	14 257	12 689	12 019	12 111
3.3.2.7.1.1	Foreign controlled companies	..	..	-	-	-
<b>3.3.2.8</b>	<b>Other Investments</b>	<b>26 381</b>	<b>21 326</b>	..	..	..
3.3.2.8.1	Domestic companies	26 381	21 326	4 229	5 002	7 933
3.3.2.8.1.1	Foreign controlled companies	..	831	4	54	521
<b>3.3.3</b>	<b>Non-life</b>	<b>68 603</b>	<b>77 959</b>	..	..	..
<b>3.3.3.1</b>	<b>Domestic companies</b>	<b>68 603</b>	<b>77 959</b>	<b>63 529</b>	<b>75 529</b>	<b>60 774</b>
3.3.3.1.1	Foreign controlled companies	10 414	9 555	9 500	9 189	9 331
<b>3.3.3.2</b>	<b>Foreign companies (branches)</b>	..	..	..	..	<b>11 656</b>
<b>3.3.3.3</b>	<b>Real estate</b>	<b>3 069</b>	<b>3 719</b>	..	..	..
3.3.3.3.1	Domestic companies	3 069	3 719	2 946	3 109	3 712
3.3.3.3.1.1	Foreign controlled companies	461	470	614	586	525
3.3.3.3.2	Foreign companies (branches)	..	..	..	..	-
<b>3.3.3.4</b>	<b>Mortgage loans</b>	<b>4 269</b>	<b>3 925</b>	..	..	..
3.3.3.4.1	Domestic companies	4 269	3 925	3 092	1 221	1 018
3.3.3.4.1.1	Foreign controlled companies	1 180	1 448	1 762	14	11
3.3.3.4.2	Foreign companies (branches)	..	..	..	..	1
<b>3.3.3.5</b>	<b>Shares</b>	<b>13 224</b>	<b>19 037</b>	..	..	..
3.3.3.5.1	Domestic companies	13 224	19 037	20 191	26 321	20 854
3.3.3.5.1.1	Foreign controlled companies	2 640	3 211	3 706	3 638	2 740
3.3.3.5.2	Foreign companies (branches)	..	..	..	..	393
<b>3.3.3.6</b>	<b>Bonds</b>	<b>31 269</b>	<b>33 570</b>	..	..	..
3.3.3.6.1	Domestic companies	31 269	33 570	33 714	27 687	31 461
3.3.3.6.1.1	Foreign controlled companies	4 321	4 220	3 257	4 094	5 923
3.3.3.6.2	Foreign companies (branches)	..	..	..	..	420
<b>3.3.3.7</b>	<b>Loans other than Mortgage loans</b>	<b>334</b>	<b>330</b>	..	..	..
3.3.3.7.1	Domestic companies	334	330	203	101	596
3.3.3.7.1.1	Foreign controlled companies	1	70	52	1	-
<b>3.3.3.8</b>	<b>Other Investments</b>	<b>16 438</b>	<b>17 378</b>	..	..	..
3.3.3.8.1	Domestic companies	16 438	17 378	3 383	17 090	3 133
3.3.3.8.1.1	Foreign controlled companies	1 811	136	109	856	132
3.3.3.8.2	Foreign companies (branches)	..	..	..	..	10 842
<b>3.4</b>	<b>Breakdown of non-life premiums</b>					
<b>3.4.1</b>	<b>All non-life premiums</b>					
<b>3.4.1.1</b>	<b>Total</b>					
3.4.1.1.1	Gross premiums	25 273	26 098	27 950	30 443	36 898
3.4.1.1.2	Ceded premiums	3 998	4 326	4 796	5 297	9 377
3.4.1.1.3	Net written premiums	21 275	21 772	23 154	25 146	27 521
<b>3.4.1.2</b>	<b>Direct business</b>					
3.4.1.2.1	Gross premiums	25 020	25 821	27 613	30 094	36 585
3.4.1.2.2	Ceded premiums	3 926	4 254	4 715	5 220	9 273
3.4.1.2.3	Net written premiums	21 094	21 567	22 898	24 874	27 312
<b>3.4.1.3</b>	<b>Reinsurance accepted</b>					
3.4.1.3.1	Gross premiums	253	277	337	349	313
3.4.1.3.2	Ceded premiums	72	72	81	77	104
3.4.1.3.3	Net written premiums	181	205	256	272	209



## 3. Résultats détaillés (cont.)

Millions NOK

2001	2002	2003	2004	2005		
..	<b>406 939</b>	<b>457 739</b>	<b>516 695</b>	<b>590 484</b>	<b>Vie</b>	<b>3.3.2</b>
<b>382 924</b>	<b>404 217</b>	<b>453 780</b>	<b>512 037</b>	<b>584 457</b>	<b>Entreprises nationales</b>	<b>3.3.2.1</b>
23 716	23 497	26 052	30 888	35 846	Entreprises sous contrôle étranger	3.3.2.1.1
<b>3 102</b>	<b>2 722</b>	<b>3 959</b>	<b>4 658</b>	<b>6 027</b>	<b>Succursales d'entreprises étrangères</b>	<b>3.3.2.2</b>
..	<b>42 449</b>	<b>44 078</b>	<b>51 030</b>	<b>58 553</b>	<b>Immobilier</b>	<b>3.3.2.3</b>
41 391	42 449	44 078	51 030	58 523	Entreprises nationales	3.3.2.3.1
3 209	3 805	3 594	4 684	5 248	Entreprises sous contrôle étranger	3.3.2.3.1.1
..	<b>11 885</b>	<b>9 662</b>	<b>8 623</b>	<b>8 352</b>	<b>Prêts hypothécaires</b>	<b>3.3.2.4</b>
12 197	11 885	9 662	8 623	8 352	Entreprises nationales	3.3.2.4.1
6	-	-	4	4	Entreprises sous contrôle étranger	3.3.2.4.1.1
..	<b>39 925</b>	<b>69 777</b>	<b>98 322</b>	<b>141 415</b>	<b>Actions</b>	<b>3.3.2.5</b>
84 981	37 237	65 831	93 664	135 454	Entreprises nationales	3.3.2.5.1
6 551	2 670	4 092	6 563	9 232	Entreprises sous contrôle étranger	3.3.2.5.1.1
3 086	2 688	3 946	4 658	5 961	Succursales d'entreprises étrangères	3.3.2.5.2
..	<b>280 079</b>	<b>302 235</b>	<b>323 353</b>	<b>345 857</b>	<b>Obligations</b>	<b>3.3.2.6</b>
222 006	280 046	302 223	323 353	345 792	Entreprises nationales	3.3.2.6.1
12 762	15 443	16 828	17 252	19 836	Entreprises sous contrôle étranger	3.3.2.6.1.1
16	33	12	-	66	Succursales d'entreprises étrangères	3.3.2.6.2
..	<b>11 596</b>	<b>11 315</b>	<b>9 758</b>	<b>10 143</b>	<b>Prêts autres qu'hypothécaires</b>	<b>3.3.2.7</b>
12 693	11 596	11 315	9 758	10 143	Entreprises nationales	3.3.2.7.1
-	9	10	4	4	Entreprises sous contrôle étranger	3.3.2.7.1.1
..	<b>21 004</b>	<b>20 673</b>	<b>25 608</b>	<b>26 194</b>	<b>Autres placements</b>	<b>3.3.2.8</b>
9 656	21 004	20 673	25 608	26 194	Entreprises nationales	3.3.2.8.1
1 188	1 570	1 529	2 380	1 522	Entreprises sous contrôle étranger	3.3.2.8.1.1
..	<b>53 668</b>	<b>65 154</b>	<b>74 923</b>	<b>90 959</b>	<b>Non-vie</b>	<b>3.3.3</b>
<b>58 129</b>	<b>53 200</b>	<b>64 416</b>	<b>74 614</b>	<b>90 825</b>	<b>Entreprises nationales</b>	<b>3.3.3.1</b>
9 773	11 161	12 518	14 106	16 275	Entreprises sous contrôle étranger	3.3.3.1.1
<b>12 837</b>	<b>468</b>	<b>738</b>	<b>309</b>	<b>133</b>	<b>Succursales d'entreprises étrangères</b>	<b>3.3.3.2</b>
..	<b>4 445</b>	<b>3 913</b>	<b>4 041</b>	<b>4 524</b>	<b>Immobilier</b>	<b>3.3.3.3</b>
4 299	4 417	3 905	4 034	4 517	Entreprises nationales	3.3.3.3.1
529	547	544	526	516	Entreprises sous contrôle étranger	3.3.3.3.1.1
30	28	8	7	7	Succursales d'entreprises étrangères	3.3.3.3.2
..	<b>566</b>	<b>604</b>	<b>502</b>	<b>494</b>	<b>Prêts hypothécaires</b>	<b>3.3.3.4</b>
778	560	598	502	494	Entreprises nationales	3.3.3.4.1
13	11	-	-	-	Entreprises sous contrôle étranger	3.3.3.4.1.1
1	6	6	-	-	Succursales d'entreprises étrangères	3.3.3.4.2
..	<b>9 298</b>	<b>12 400</b>	<b>12 754</b>	<b>24 132</b>	<b>Actions</b>	<b>3.3.3.5</b>
21 423	9 207	12 307	12 746	24 125	Entreprises nationales	3.3.3.5.1
3 579	984	781	916	1 903	Entreprises sous contrôle étranger	3.3.3.5.1.1
242	91	93	8	8	Succursales d'entreprises étrangères	3.3.3.5.2
..	<b>35 448</b>	<b>42 952</b>	<b>54 043</b>	<b>58 116</b>	<b>Obligations</b>	<b>3.3.3.6</b>
29 359	35 447	42 878	53 962	58 039	Entreprises nationales	3.3.3.6.1
5 511	9 395	11 092	12 579	13 789	Entreprises sous contrôle étranger	3.3.3.6.1.1
272	1	74	81	76	Succursales d'entreprises étrangères	3.3.3.6.2
..	<b>395</b>	<b>619</b>	<b>931</b>	<b>782</b>	<b>Prêts autres qu'hypothécaires</b>	<b>3.3.3.7</b>
172	395	619	931	782	Entreprises nationales	3.3.3.7.1
-	-	-	-	-	Entreprises sous contrôle étranger	3.3.3.7.1.1
..	<b>3 516</b>	<b>4 666</b>	<b>2 652</b>	<b>2 911</b>	<b>Autres placements</b>	<b>3.3.3.8</b>
2 098	3 174	4 109	2 439	2 868	Entreprises nationales	3.3.3.8.1
141	224	101	85	66	Entreprises sous contrôle étranger	3.3.3.8.1.1
12 292	342	557	213	43	Succursales d'entreprises étrangères	3.3.3.8.2
					<b>Ventilation des primes non-vie</b>	<b>3.4</b>
					<b>Toutes primes non-vie</b>	<b>3.4.1</b>
					<b>Total</b>	<b>3.4.1.1</b>
38 264	42 683	45 752	47 760	49 566	Primes brutes	3.4.1.1.1
7 289	8 816	8 127	8 892	7 739	Primes cédées	3.4.1.1.2
30 975	33 867	37 625	38 868	41 827	Primes nettes émises	3.4.1.1.3
					<b>Assurance directe</b>	<b>3.4.1.2</b>
37 853	42 336	45 365	47 595	49 396	Primes brutes	3.4.1.2.1
7 160	8 723	7 999	8 840	7 694	Primes cédées	3.4.1.2.2
30 693	33 613	37 559	38 755	41 702	Primes nettes émises	3.4.1.2.3
					<b>Réassurance acceptée</b>	<b>3.4.1.3</b>
411	347	194	165	170	Primes brutes	3.4.1.3.1
129	93	128	52	45	Primes cédées	3.4.1.3.2
282	254	66	113	126	Primes nettes émises	3.4.1.3.3

## NORWAY

### 3. Detailed results (cont.)

Million NOK

	1996	1997	1998	1999	2000
<b>3.4.2 Motor vehicle</b>					
<b>3.4.2.1 Total</b>					
3.4.2.1.1 Gross premiums	7 506	7 760	8 615	9 190	10 009
3.4.2.1.2 Ceded premiums	149	128	462	551	1 268
3.4.2.1.3 Net written premiums	7 357	7 632	8 154	8 639	8 741
<b>3.4.2.2 Direct business</b>					
3.4.2.2.1 Gross premiums	7 506	7 760	8 615	9 190	10 009
3.4.2.2.2 Ceded premiums	149	128	462	551	1 268
3.4.2.2.3 Net written premiums	7 357	7 632	8 154	8 639	8 741
<b>3.4.3 Maritime and aviation</b>					
<b>3.4.3.1 Total</b>					
3.4.3.1.1 Gross premiums	6 679	6 451	6 377	6 486	6 443
3.4.3.1.2 Ceded premiums	2 374	2 495	2 202	2 288	2 303
3.4.3.1.3 Net written premiums	4 305	3 956	4 175	4 198	4 140
<b>3.4.3.2 Direct business</b>					
3.4.3.2.1 Gross premiums	6 679	6 451	6 377	6 486	6 443
3.4.3.2.2 Ceded premiums	2 374	2 495	2 202	2 288	2 303
3.4.3.2.3 Net written premiums	4 305	3 956	4 175	4 198	4 140
<b>3.4.4 Freight</b>					
<b>3.4.4.1 Total</b>					
3.4.4.1.1 Gross premiums	..	1	-	-	-
3.4.4.1.3 Net written premiums	..	1	-	-	-
<b>3.4.4.2 Direct business</b>					
3.4.4.2.1 Gross premiums	..	1	-	-	-
3.4.4.2.2 Ceded premiums	..	-	-	-	-
3.4.4.2.3 Net written premiums	..	1	-	-	-
<b>3.4.5 Fire and property damages</b>					
<b>3.4.5.1 Total</b>					
3.4.5.1.1 Gross premiums	6 093	6 199	6 833	7 433	11 579
3.4.5.1.2 Ceded premiums	680	701	746	835	4 214
3.4.5.1.3 Net written premiums	5 413	5 498	6 088	6 598	7 365
<b>3.4.5.2 Direct business</b>					
3.4.5.2.1 Gross premiums	6 093	6 199	6 833	7 433	11 579
3.4.5.2.2 Ceded premiums	680	701	746	835	4 214
3.4.5.2.3 Net written premiums	5 413	5 498	6 088	6 598	7 365
<b>3.4.6 Pecuniary losses</b>					
<b>3.4.6.1 Total</b>					
3.4.6.1.1 Gross premiums	70	80	85	132	147
3.4.6.1.2 Ceded premiums	46	54	61	92	101
3.4.6.1.3 Net written premiums	24	24	25	40	46
<b>3.4.6.2 Direct business</b>					
3.4.6.2.1 Gross premiums	70	80	85	132	147
3.4.6.2.2 Ceded premiums	46	56	61	92	101
3.4.6.2.3 Net written premiums	24	24	25	40	46
<b>3.4.7 General liability</b>					
<b>3.4.7.1 Total</b>					
3.4.7.1.1 Gross premiums	694	737	756	861	993
3.4.7.1.2 Ceded premiums	139	166	332	358	256
3.4.7.1.3 Net written premiums	555	571	425	503	737
<b>3.4.7.2 Direct business</b>					
3.4.7.2.1 Gross premiums	694	737	756	861	993
3.4.7.2.2 Ceded premiums	139	166	332	358	256
3.4.7.2.3 Net written premiums	555	571	425	503	737
<b>3.4.8 Accident and health</b>					
<b>3.4.8.1 Total</b>					
3.4.8.1.1 Gross premiums	1 837	2 138	2 047	2 315	2 653
3.4.8.1.2 Ceded premiums	139	176	393	586	563
3.4.8.1.3 Net written premiums	1 698	1 962	1 655	1 729	2 090
<b>3.4.8.2 Direct business</b>					
3.4.8.2.1 Gross premiums	1 837	2 138	2 047	2 315	2 653
3.4.8.2.2 Ceded premiums	139	176	393	586	563
3.4.8.2.3 Net written premiums	1 698	1 962	1 655	1 729	2 090

## 3. Résultats détaillés (cont.)

Millions NOK

2001	2002	2003	2004	2005		
					<b>Assurance automobile</b>	<b>3.4.2</b>
					<b>Total</b>	<b>3.4.2.1</b>
11 213	11 983	13 026	13 630	13 992	Primes brutes	3.4.2.1.1
1 617	1 888	2 006	1 793	915	Primes cédées	3.4.2.1.2
9 596	10 095	11 020	11 837	13 077	Primes nettes émises	3.4.2.1.3
					<b>Assurance directe</b>	<b>3.4.2.2</b>
11 213	11 983	13 026	13 630	13 992	Primes brutes	3.4.2.2.1
1 617	1 888	2 006	1 793	915	Primes cédées	3.4.2.2.2
9 596	10 095	11 020	11 837	13 077	Primes nettes émises	3.4.2.2.3
					<b>Maritime et aviation</b>	<b>3.4.3</b>
					<b>Total</b>	<b>3.4.3.1</b>
7 699	8 287	8 377	8 453	9 255	Primes brutes	3.4.3.1.1
2 306	2 910	2 763	3 794	3 456	Primes cédées	3.4.3.1.2
5 393	5 377	5 614	4 659	5 799	Primes nettes émises	3.4.3.1.3
					<b>Assurance directe</b>	<b>3.4.3.2</b>
7 699	8 287	8 377	8 453	9 255	Primes brutes	3.4.3.2.1
2 306	2 910	2 763	3 794	3 456	Primes cédées	3.4.3.2.2
5 393	5 377	5 614	4 659	5 799	Primes nettes émises	3.4.3.2.3
					<b>Frêt</b>	<b>3.4.4</b>
					<b>Total</b>	<b>3.4.4.1</b>
-	-	-	-	-	Primes brutes	3.4.4.1.1
-	-	-	-	-	Primes nettes émises	3.4.4.1.3
					<b>Assurance directe</b>	<b>3.4.4.2</b>
-	-	-	-	-	Primes brutes	3.4.4.2.1
-	-	-	-	-	Primes cédées	3.4.4.2.2
-	-	-	-	-	Primes nettes émises	3.4.4.2.3
					<b>Incendie et dommages aux biens</b>	<b>3.4.5</b>
					<b>Total</b>	<b>3.4.5.1</b>
9 552	11 036	12 410	13 024	12 675	Primes brutes	3.4.5.1.1
1 305	1 424	1 341	1 347	1 220	Primes cédées	3.4.5.1.2
8 247	9 612	11 069	11 677	11 455	Primes nettes émises	3.4.5.1.3
					<b>Assurance directe</b>	<b>3.4.5.2</b>
9 552	11 036	12 410	13 024	12 675	Primes brutes	3.4.5.2.1
1 305	1 424	1 341	1 347	1 220	Primes cédées	3.4.5.2.2
8 247	9 612	11 069	11 677	11 455	Primes nettes émises	3.4.5.2.3
					<b>Pertes pécuniaires</b>	<b>3.4.6</b>
					<b>Total</b>	<b>3.4.6.1</b>
230	234	88	170	197	Primes brutes	3.4.6.1.1
160	178	57	106	137	Primes cédées	3.4.6.1.2
70	56	31	64	59	Primes nettes émises	3.4.6.1.3
					<b>Assurance directe</b>	<b>3.4.6.2</b>
230	234	88	170	197	Primes brutes	3.4.6.2.1
160	178	57	106	137	Primes cédées	3.4.6.2.2
70	56	31	64	59	Primes nettes émises	3.4.6.2.3
					<b>Responsabilité générale</b>	<b>3.4.7</b>
					<b>Total</b>	<b>3.4.7.1</b>
1 175	1 412	1 265	1 477	1 663	Primes brutes	3.4.7.1.1
569	638	223	252	462	Primes cédées	3.4.7.1.2
606	774	1 042	1 225	1 201	Primes nettes émises	3.4.7.1.3
					<b>Assurance directe</b>	<b>3.4.7.2</b>
1 175	1 412	1 265	1 477	1 663	Primes brutes	3.4.7.2.1
569	638	223	252	462	Primes cédées	3.4.7.2.2
606	774	1 042	1 225	1 201	Primes nettes émises	3.4.7.2.3
					<b>Accident et santé</b>	<b>3.4.8</b>
					<b>Total</b>	<b>3.4.8.1</b>
3 259	3 949	4 501	4 718	5 441	Primes brutes	3.4.8.1.1
696	851	675	647	446	Primes cédées	3.4.8.1.2
2 563	3 098	3 826	4 071	4 996	Primes nettes émises	3.4.8.1.3
					<b>Assurance directe</b>	<b>3.4.8.2</b>
3 259	3 949	4 501	4 718	5 441	Primes brutes	3.4.8.2.1
696	851	675	647	446	Primes cédées	3.4.8.2.2
2 563	3 098	3 826	4 071	4 996	Primes nettes émises	3.4.8.2.3

## NORWAY

### 3. Detailed results (cont.)

Million NOK

	1996	1997	1998	1999	2000	
<b>3.4.10</b>	<b>Others</b>					
<b>3.4.10.1</b>	<b>Total</b>					
3.4.10.1.1	Gross premiums	2 141	2 455	2 899	3 677	4 761
3.4.10.1.2	Ceded premiums	399	532	521	510	568
3.4.10.1.3	Net written premiums	1 742	1 923	2 378	3 167	4 193
<b>3.4.10.2</b>	<b>Direct business</b>					
3.4.10.2.1	Gross premiums	2 141	2 455	2 899	3 677	4 761
3.4.10.2.2	Ceded premiums	399	532	521	510	568
3.4.10.2.3	Net written premiums	1 742	1 923	2 378	3 167	4 193
<b>3.4.11</b>	<b>Treaty reinsurance</b>					
<b>3.4.11.1</b>	<b>Total</b>					
3.4.11.1.1	Gross premiums	253	277	337	349	313
3.4.11.1.2	Ceded premiums	72	72	81	77	104
3.4.11.1.3	Net written premiums	181	205	256	272	209
<b>3.4.11.3</b>	<b>Reinsurance accepted</b>					
3.4.11.3.1	Gross premiums	253	277	337	349	313
3.4.11.3.2	Ceded premiums	72	72	81	77	104
3.4.11.3.3	Net written premiums	181	205	256	272	209
<b>3.5</b>	<b>Gross claims payments</b>					
<b>3.5.1</b>	<b>Life</b>					
<b>3.5.1.1</b>	<b>Domestic companies</b>					
3.5.1.1.1	Foreign controlled companies	152	136	241	264	1 600
<b>3.5.1.2</b>	<b>Foreign companies (branches)</b>					
3.5.1.2.1	Foreign controlled companies	-	-	..	..	150
<b>3.5.2</b>	<b>Non-life</b>					
<b>3.5.2.1</b>	<b>Domestic companies</b>					
3.5.2.1.1	Foreign controlled companies	3 120	3 556	4 593	5 220	4 525
<b>3.5.2.2</b>	<b>Foreign companies (branches)</b>					
3.5.2.2.1	Foreign controlled companies	304	664	495	770	9 364
<b>3.6</b>	<b>Gross operating expenses</b>					
<b>3.6.1</b>	<b>Life</b>					
<b>3.6.1.1</b>	<b>Domestic companies</b>					
3.6.1.1.1	Foreign controlled companies	53	69	74	78	321
<b>3.6.1.2</b>	<b>Foreign companies (branches)</b>					
3.6.1.2.1	Foreign controlled companies	..	..	..	..	173
<b>3.6.2</b>	<b>Non-life</b>					
<b>3.6.2.1</b>	<b>Domestic companies</b>					
3.6.2.1.1	Foreign controlled companies	994	1 151	1 411	1 357	1 371
<b>3.6.2.2</b>	<b>Foreign companies (branches)</b>					
3.6.2.2.1	Foreign controlled companies	..	..	..	..	2 761
<b>3.7</b>	<b>Commissions</b>					
<b>3.7.2</b>	<b>Non-life</b>					
<b>3.7.2.1</b>	<b>Domestic companies</b>					
3.7.2.1.1	Foreign controlled companies	99	119	259	236	253
<b>3.7.2.2</b>	<b>Foreign companies (branches)</b>					
3.7.2.2.1	Foreign controlled companies	17	20	31	126	215
<b>3.7.2.3</b>	<b>Direct business</b>					
3.7.2.3.1	Domestic companies	563	474	623	586	623
3.7.2.3.1.1	Foreign controlled companies	99	119	259	236	253
3.7.2.3.2	Foreign companies (branches)	17	20	31	126	215

## 3. Résultats détaillés (cont.)

Millions NOK

2001	2002	2003	2004	2005		
					<b>Autres</b>	<b>3.4.10</b>
					<b>Total</b>	<b>3.4.10.1</b>
4 725	5 435	5 891	6 123	6 173	Primes brutes	3.4.10.1.1
507	834	934	901	1 057	Primes cédées	3.4.10.1.2
4 218	4 601	4 957	5 222	5 116	Primes nettes émises	3.4.10.1.3
					<b>Assurance directe</b>	<b>3.4.10.2</b>
4 725	5 435	5 891	6 123	6 173	Primes brutes	3.4.10.2.1
507	834	934	901	1 057	Primes cédées	3.4.10.2.2
4 218	4 601	4 957	5 222	5 116	Primes nettes émises	3.4.10.2.3
					<b>Réassurance obligatoire</b>	<b>3.4.11</b>
					<b>Total</b>	<b>3.4.11.1</b>
411	347	194	165	170	Primes brutes	3.4.11.1.1
129	93	128	52	45	Primes cédées	3.4.11.1.2
282	254	66	113	126	Primes nettes émises	3.4.11.1.3
					<b>Réassurance acceptée</b>	<b>3.4.11.3</b>
411	347	194	165	170	Primes brutes	3.4.11.3.1
129	93	128	52	45	Primes cédées	3.4.11.3.2
282	254	66	113	126	Primes nettes émises	3.4.11.3.3
					<b>Sinistres bruts</b>	<b>3.5</b>
					<b>Vie</b>	<b>3.5.1</b>
21 344	21 480	22 447	24 960	29 076	<b>Entreprises nationales</b>	<b>3.5.1.1</b>
21 195	21 278	22 132	24 439	28 283	Entreprises sous contrôle étranger	3.5.1.1.1
1 424	1 360	1 402	1 466	1 567	<b>Succursales d'entreprises étrangères</b>	<b>3.5.1.2</b>
149	202	315	521	794	<b>Non-vie</b>	<b>3.5.2</b>
30 685	28 802	30 314	27 734	27 950	<b>Entreprises nationales</b>	<b>3.5.2.1</b>
19 551	20 033	20 483	19 719	19 579	Entreprises sous contrôle étranger	3.5.2.1.1
4 620	5 513	5 054	4 575	4 405	<b>Succursales d'entreprises étrangères</b>	<b>3.5.2.2</b>
11 134	8 769	9 831	8 015	8 372	<b>Dépenses brutes</b>	<b>3.6</b>
					<b>Vie</b>	<b>3.6.1</b>
3 104	3 385	3 597	3 692	4 405	<b>Entreprises nationales</b>	<b>3.6.1.1</b>
2 985	3 251	3 458	3 591	4 270	Entreprises sous contrôle étranger	3.6.1.1.1
423	355	376	400	451	<b>Succursales d'entreprises étrangères</b>	<b>3.6.1.2</b>
119	134	139	102	134	<b>Non-vie</b>	<b>3.6.2</b>
7 616	9 268	9 328	9 267	10 127	<b>Entreprises nationales</b>	<b>3.6.2.1</b>
5 133	5 829	6 014	6 202	6 694	Entreprises sous contrôle étranger	3.6.2.1.1
1 301	1 735	1 678	1 596	1 716	<b>Succursales d'entreprises étrangères</b>	<b>3.6.2.2</b>
2 483	3 439	3 314	3 065	3 433	<b>Commissions</b>	<b>3.7</b>
					<b>Non-vie</b>	<b>3.7.2</b>
921	1 066	869	950	821	<b>Entreprises nationales</b>	<b>3.7.2.1</b>
750	890	713	685	605	Entreprises sous contrôle étranger	3.7.2.1.1
297	368	202	174	27	<b>Succursales d'entreprises étrangères</b>	<b>3.7.2.2</b>
171	176	156	265	215	<b>Assurances directes</b>	<b>3.7.2.3</b>
921	1 066	869	950	821	Entreprises nationales	3.7.2.3.1
750	890	713	685	605	Entreprises sous contrôle étranger	3.7.2.3.1.1
297	368	202	174	27	Succursales d'entreprises étrangères	3.7.2.3.2
171	176	156	265	215		

## Methodological Notes

### Definition of foreign-controlled companies:

Undertakings where foreign interests hold the voting majority are regarded as foreign controlled undertakings. However, in the present context this definition does not seem to be adequate. Consequently, the definition has been modified slightly, implying that all undertakings belonging to the same insurance group are classified in an identical manner.

### 3.1 Business written in the reporting country:

This part includes only business written by branches of foreign undertakings. Business written by agencies of foreign undertakings is not included, as data is not available. The level of business written by agencies of foreign undertakings is almost negligible for life insurance. For non – life insurance, such business most likely amounts to less than 0.5 per cent of the total premiums written by domestic undertakings and branches of foreign undertakings. As reinsurance accepted are residually calculated, i.e. total gross premiums minus direct Norwegian business, reinsurance accepted might include direct foreign business.

### 3.2. Business written abroad:

The figures for net written premiums broken down into domestic and foreign risks are not available.

### 3.3 Outstanding investment by direct insurance companies:

Total amount of investment placed by non-life insurance companies do not include branches and agencies of foreign companies.

### 3.4 Breakdown of non-life premiums:

Business written by agencies of foreign undertakings is not included. Premiums for “Health insurance” constitute only a small (almost negligible) part of the overall premiums for insurance class No. 7 (Accident and health). The premiums stemming from group life insurance are included in insurance class No. 8 (Other non – life insurance).

## Notes méthodologiques

### Définition des entreprises sous contrôle étranger :

Entreprises où la majorité des droits de vote est détenue par des intérêts étrangers. Toutefois, cette définition n'est plus adéquate dans le contexte actuel. Depuis 1997, la définition a légèrement évolué : toutes les compagnies appartenant au même groupe d'assurance sont désormais classées de façon identique.

### 3.1 Opérations conclues dans le pays déclarant :

Cette partie ne tient compte que des opérations des succursales des compagnies étrangères. Les opérations des agences d'entreprises étrangères ne sont pas prises en compte car les données ne sont pas disponibles. Le montant des opérations des agences d'entreprises étrangères est quasi négligeable en assurance-vie. Pour l'assurance non-vie, ces opérations représenteraient moins de 0.5 % des primes souscrites par les compagnies domestiques et succursales d'entreprises étrangères. Les réassurances acceptées sont calculées par soustraction, c'est-à-dire que le montant total des primes brutes est diminué des primes correspondant à des assurances directes en Norvège. Cela signifie que les réassurances acceptées peuvent englober des assurances directes souscrites à l'étranger.

### 3.2 Opérations conclues à l'étranger :

Les données pour les primes nettes ventilées entre les risques domestiques et les risques étrangers ne sont pas disponibles.

### 3.3 Encours des placements des entreprises d'assurances directes :

Le total des placements effectués par les sociétés de la branche non-vie ne comprend pas les placements des succursales et agences de sociétés étrangères.

### 3.4 Ventilation des primes non-vie :

Les opérations conclues par les agences de compagnies étrangères ne sont pas incluses. Les primes pour l'assurance santé constituent seulement une partie négligeable de toutes les primes d'assurance de la classe n° 7 (accident et santé). Par ailleurs, les primes pour l'assurance-vie de groupe sont incluses dans les primes d'assurance de la classe n° 8 (Autres assurances non-vie).

## Poland / Pologne

1. Main aggregates .....	358
1. Principaux agrégats .....	359
2. Number of companies and employees in the reporting country.....	358
2. Nombre d'entreprises et d'employés dans le pays déclarant.....	359
3. Detailed results .....	360
3. Résultats détaillés .....	361
<i>Methodological Notes / Notes méthodologiques .....</i>	<i>372</i>

# POLAND

## 1. Main aggregates

Million PLN

	1996	1997	1998	1999	2000
<b>1.1 Business written in the reporting country</b>					
1.1.1 Gross premiums	8 189	12 310	15 589	18 488	20 837
1.1.1.1 Life	2 342	3 407	4 530	5 885	6 993
1.1.1.2 Non-life	5 847	8 903	11 059	12 603	13 844
1.1.2 Ceded premiums	2 029	3 061	2 887	3 730	3 322
1.1.2.1 Life	7	39	104	148	150
1.1.2.2 Non-life	2 022	3 022	2 783	3 581	3 172
1.1.3 Net written premiums	6 160	9 249	12 702	14 758	17 516
1.1.3.1 Life	2 335	3 368	4 427	5 737	6 844
1.1.3.2 Non-life	3 825	5 881	8 276	9 021	10 672
<b>1.2 Business written abroad</b>					
1.2.1 Gross premiums	..	..	..	..	..
1.2.1.1 Life	..	..	..	..	..
1.2.1.2 Non-life	..	..	..	..	..
1.2.2 Ceded premiums	..	..	..	..	..
1.2.2.1 Life	..	..	..	..	..
1.2.2.2 Non-life	..	..	..	..	..
1.2.3 Net written premiums	..	..	..	..	..
1.2.3.1 Life	..	..	..	..	..
1.2.3.2 Non-life	..	..	..	..	..
<b>1.3 Outstanding investment by direct insurance companies</b>	<b>6 438</b>	<b>10 585</b>	<b>16 913</b>	<b>24 172</b>	<b>32 674</b>
1.3.1 Life	3 625	6 008	9 610	13 656	18 940
1.3.2 Non-life	2 813	4 577	7 303	10 516	13 734
<b>1.4 Gross claims payments</b>	<b>4 234</b>	<b>6 433</b>	<b>7 555</b>	<b>9 152</b>	<b>10 193</b>
1.4.1 Life	963	1 176	1 428	1 654	2 583
1.4.2 Non-life	3 271	5 256	6 127	7 498	7 610
<b>1.5 Gross operating expenses</b>	<b>2 074</b>	<b>2 953</b>	<b>4 043</b>	<b>5 216</b>	<b>6 182</b>
1.5.1 Life	606	905	1 290	1 752	2 672
1.5.2 Non-life	1 468	2 048	2 753	3 465	3 510
<b>1.6 Commissions</b>	<b>784</b>	<b>1 222</b>	<b>1 553</b>	<b>1 926</b>	<b>2 182</b>
1.6.1 Life	368	556	709	837	846
1.6.2 Non-life	416	666	844	1 089	1 336

## 2. Number of companies and employees in the reporting country

Units

	1996	1997	1998	1999	2000
<b>2.1 Number of companies</b>					
<b>2.1.1 Total</b>	<b>45</b>	<b>51</b>	<b>55</b>	<b>63</b>	<b>69</b>
2.1.1.1 Domestic companies	45	51	55	63	68
2.1.1.1.1 Foreign controlled companies	15	21	25	37	42
2.1.1.2 Foreign companies (branches)	..	..	-	-	1
<b>2.1.2 Life</b>	<b>15</b>	<b>21</b>	<b>24</b>	<b>30</b>	<b>35</b>
2.1.2.1 Domestic companies	15	21	24	30	34
2.1.2.1.1 Foreign controlled companies	6	11	13	20	23
2.1.2.2 Foreign companies (branches)	..	..	-	-	1
<b>2.1.3 Non-life</b>	<b>29</b>	<b>29</b>	<b>30</b>	<b>32</b>	<b>33</b>
2.1.3.1 Domestic companies	29	29	30	32	33
2.1.3.1.1 Foreign controlled companies	9	10	12	17	19
2.1.3.2 Foreign companies (branches)	..	..	-	-	-
<b>2.1.3 Composite</b>	<b>..</b>	<b>..</b>	<b>-</b>	<b>-</b>	<b>-</b>
2.1.3.1 Domestic companies	..	..	-	-	-
2.1.3.1.1 Foreign controlled companies	..	..	-	-	-
2.1.4.2 Foreign companies (branches)	..	..	-	-	-
<b>2.1.4 Reinsurance</b>	<b>1</b>	<b>1</b>	<b>1</b>	<b>1</b>	<b>1</b>
2.1.4.1 Domestic companies	1	1	1	1	1
2.1.4.1.1 Foreign controlled companies	..	..	-	-	-
2.1.4.2 Foreign companies (branches)	..	..	-	-	-
<b>2.2 Number of employees</b>	<b>..</b>	<b>71 984</b>	<b>96 759</b>	<b>120 649</b>	<b>128 464</b>
<b>2.2.1 Insurance companies</b>	<b>25 762</b>	<b>25 902</b>	<b>29 245</b>	<b>30 401</b>	<b>30 573</b>
<b>2.2.2 Intermediaries</b>	<b>..</b>	<b>46 082</b>	<b>67 514</b>	<b>90 248</b>	<b>97 891</b>



1. Principaux agrégats

Millions PLN

2001	2002	2003	2004	2005		
					<b>Opérations conclues dans le pays déclarant</b>	<b>1.1</b>
22 383	22 785	24 929	27 648	30 979	Primes brutes	1.1.1
7 703	7 995	9 317	10 455	15 323	Vie	1.1.1.1
14 680	14 790	15 612	17 193	15 656	Non-vie	1.1.1.2
3 096	2 401	2 468	2 851	2 587	Primes cédées	1.1.2
139	135	130	154	202	Vie	1.1.2.1
2 957	2 267	2 338	2 697	2 385	Non-vie	1.1.2.2
19 286	20 384	22 461	24 798	28 392	Primes nettes émises	1.1.3
7 564	7 860	9 188	10 301	15 121	Vie	1.1.3.1
11 723	12 524	13 274	14 497	13 271	Non-vie	1.1.3.2
					<b>Opérations à l'étranger</b>	<b>1.2</b>
..	..	..	..	..	Primes brutes	1.2.1
..	..	..	..	1	Vie	1.2.1.1
..	..	..	..	2	Non-vie	1.2.1.2
..	..	..	..	..	Primes cédées	1.2.2
..	..	..	..	-	Vie	1.2.2.1
..	..	..	..	-	Non-vie	1.2.2.2
..	..	..	..	..	Primes nettes émises	1.2.3
..	..	..	..	1	Vie	1.2.3.1
..	..	..	..	2	Non-vie	1.2.3.2
<b>41 623</b>	<b>49 549</b>	<b>..</b>	<b>..</b>	<b>63 461</b>	<b>Encours des placements des entreprises d'assurance directe</b>	<b>1.3</b>
24 827	30 112	..	..	32 848	Vie	1.3.1
16 797	19 437	..	..	30 612	Non-vie	1.3.2
<b>10 288</b>	<b>11 802</b>	<b>12 765</b>	<b>..</b>	<b>..</b>	<b>Sinistres bruts</b>	<b>1.4</b>
2 726	3 485	4 262	..	7 549	Vie	1.4.1
7 562	8 317	8 503	9 113	8 290	Non-vie	1.4.2
<b>6 746</b>	<b>6 223</b>	<b>6 572</b>	<b>8 329</b>	<b>..</b>	<b>Dépenses brutes d'exploitation</b>	<b>1.5</b>
2 488	1 989	1 788	2 916	2 764	Vie	1.5.1
4 258	4 235	4 784	5 413	4 336	Non-vie	1.5.2
<b>2 388</b>	<b>2 611</b>	<b>3 222</b>	<b>..</b>	<b>..</b>	<b>Commissions</b>	<b>1.6</b>
915	955	902	809	937	Vie	1.6.1
1 473	1 656	2 320	1 546	1 652	Non-vie	1.6.2

2. Nombre d'entreprises et d'employés dans le pays déclarant

Unités

2001	2002	2003	2004	2005		
					<b>Nombre d'entreprises</b>	<b>2.1</b>
<b>72</b>	<b>74</b>	<b>78</b>	<b>72</b>	<b>71</b>	<b>Total</b>	<b>2.1.1</b>
70	72	74	71	70	Entreprises nationales	2.1.1.1
48	50	51	46	46	Entreprises sous contrôle étranger	2.1.1.1.1
2	2	4	1	1	Succursales d'entreprises étrangères	2.1.1.2
<b>36</b>	<b>36</b>	<b>37</b>	<b>34</b>	<b>33</b>	<b>Vie</b>	<b>2.1.2</b>
35	35	36	34	33	Entreprises nationales	2.1.2.1
26	28	27	24	25	Entreprises sous contrôle étranger	2.1.2.1.1
1	1	1	..	-	Succursales d'entreprises étrangères	2.1.2.2
<b>35</b>	<b>37</b>	<b>40</b>	<b>37</b>	<b>37</b>	<b>Non-vie</b>	<b>2.1.3</b>
34	36	37	36	36	Entreprises nationales	2.1.3.1
22	22	24	22	21	Entreprises sous contrôle étranger	2.1.3.1.1
1	1	3	1	1	Succursales d'entreprises étrangères	2.1.3.2
-	-	-	..	-	<b>Mixte</b>	<b>2.1.3</b>
-	-	-	..	-	Entreprises nationales	2.1.3.1
-	-	-	..	-	Entreprises sous contrôle étranger	2.1.3.1.1
-	-	-	..	-	Succursales d'entreprises étrangères	2.1.4.2
<b>1</b>	<b>1</b>	<b>1</b>	<b>1</b>	<b>1</b>	<b>Réassurance</b>	<b>2.1.4</b>
1	1	1	1	1	Entreprises nationales	2.1.4.1
-	-	-	..	-	Entreprises sous contrôle étranger	2.1.4.1.1
-	-	-	..	-	Succursales d'entreprises étrangères	2.1.4.2
<b>113 207</b>	<b>95 791</b>	<b>88 239</b>	<b>85 339</b>	<b>87 068</b>	<b>Nombre d'employés</b>	<b>2.2</b>
<b>30 421</b>	<b>34 246</b>	<b>32 446</b>	<b>32 748</b>	<b>33 000</b>	<b>Entreprises d'assurances</b>	<b>2.2.1</b>
<b>82 786</b>	<b>61 545</b>	<b>55 793</b>	<b>52 591</b>	<b>54 068</b>	<b>Intermédiaires</b>	<b>2.2.2</b>

# POLAND

## 3. Detailed results

Million PLN

	1996	1997	1998	1999	2000
<b>3.1 Business written in the reporting country</b>					
<b>3.1.1 Life and non-life</b>					
<b>3.1.1.1 Gross premiums</b>	<b>8 189</b>	<b>12 310</b>	<b>15 589</b>	<b>18 488</b>	<b>20 837</b>
3.1.1.1.1 Domestic companies	8 189	12 310	15 589	18 488	20 837
3.1.1.1.1.1 Foreign controlled companies	735	1 829	3 070	4 731	8 071
3.1.1.1.2 Foreign companies (branches)	..	..	-	-	-
3.1.1.1.3 Direct business	8 154	12 163	15 432	18 144	20 574
3.1.1.1.3.1 Domestic companies	8 154	12 163	15 432	18 144	20 574
3.1.1.1.3.1.1 Foreign controlled companies	733	1 825	3 063	4 728	8 021
3.1.1.1.3.2 Foreign companies (branches)	..	..	-	-	-
3.1.1.1.4 Reinsurance accepted	36	147	157	344	263
3.1.1.1.4.1 Domestic companies	36	147	157	344	263
3.1.1.1.4.1.1 Foreign controlled companies	2	4	6	4	50
<b>3.1.1.2 Ceded premiums</b>	<b>2 029</b>	<b>3 061</b>	<b>2 887</b>	<b>3 730</b>	<b>3 322</b>
3.1.1.2.1 Domestic companies	2 029	3 061	2 887	3 730	3 322
3.1.1.2.1.1 Foreign controlled companies	74	250	516	895	1 519
3.1.1.2.2 Foreign companies (branches)	..	..	-	-	-
<b>3.1.1.3 Net written premiums</b>	<b>6 160</b>	<b>9 249</b>	<b>12 702</b>	<b>14 758</b>	<b>17 516</b>
3.1.1.3.1 Domestic companies	6 160	9 249	12 702	14 758	17 516
3.1.1.3.1.1 Foreign controlled companies	661	1 579	2 554	3 836	6 552
3.1.1.3.2 Foreign companies (branches)	..	..	-	-	-
<b>3.1.2 Life</b>					
<b>3.1.2.1 Gross premiums</b>	<b>2 342</b>	<b>3 407</b>	<b>4 530</b>	<b>5 885</b>	<b>6 993</b>
3.1.2.1.1 Domestic companies	2 342	3 407	4 530	5 885	6 993
3.1.2.1.1.1 Foreign controlled companies	559	1 127	1 736	2 684	3 454
3.1.2.1.2 Foreign companies (branches)	..	-	-	-	-
3.1.2.1.3 Direct business	2 342	3 407	4 530	5 885	6 993
3.1.2.1.3.1 Domestic companies	2 342	3 407	4 530	5 885	6 993
3.1.2.1.3.1.1 Foreign controlled companies	559	1 127	1 736	2 684	3 454
3.1.2.1.3.2 Foreign companies (branches)	..	..	-	-	-
3.1.2.1.4 Reinsurance accepted	-	-	-	-	-
3.1.2.1.4.1 Domestic companies	-	-	-	-	-
3.1.2.1.4.1.1 Foreign controlled companies	-	-	-	-	-
<b>3.1.2.2 Ceded premiums</b>	<b>7</b>	<b>39</b>	<b>104</b>	<b>148</b>	<b>150</b>
3.1.2.2.1 Domestic companies	7	39	104	148	150
3.1.2.2.1.1 Foreign controlled companies	7	39	103	148	136
3.1.2.2.2 Foreign companies (branches)	..	..	-	-	-
<b>3.1.2.3 Net written premiums</b>					
3.1.2.3.1 All risks	2 335	3 368	4 427	5 737	6 844
3.1.2.3.1.1 Domestic companies	2 335	3 368	4 427	5 737	6 844
3.1.2.3.1.1.1 Foreign controlled companies	553	1 088	1 633	2 536	3 318
3.1.2.3.2 Domestic risks	..	..	..	..	..
3.1.2.3.2.1 Domestic companies	..	..	..	..	..
3.1.2.3.3 Foreign risks	..	..	..	..	..
3.1.2.3.3.1 Domestic companies	2 335	3 368	4 427	5 737	6 844
3.1.2.3.3.1.1 Foreign controlled companies	553	1 088	1 633	2 536	3 318

3. Résultats détaillés

Millions PLN

2001	2002	2003	2004	2005		
					<b>Opérations conclues dans le pays déclarant</b>	
					<b>Vie et non-vie</b>	
					<b>Primes brutes</b>	
<b>22 383</b>	<b>22 785</b>	<b>24 929</b>	<b>27 648</b>	<b>30 979</b>	<b>3.1</b>	
22 383	22 784	24 908	27 630	30 979	<b>3.1.1</b>	
9 200	9 677	10 907	12 751	14 871	Entreprises nationales	
-	2	21	18	..	Entreprises sous contrôle étranger	
22 154	22 414	24 530	27 184	30 538	Succursales d'entreprises étrangères	
22 154	22 413	24 509	27 181	30 538	Assurances directes	
9 153	9 462	10 702	12 560	14 663	Entreprises nationales	
-	2	21	3	..	Entreprises sous contrôle étranger	
229	372	399	465	441	Succursales d'entreprises étrangères	
229	372	399	450	441	Réassurance acceptée	
47	205	205	191	208	Entreprises nationales	
<b>3 096</b>	<b>2 401</b>	<b>2 468</b>	<b>2 851</b>	<b>2 587</b>	Entreprises sous contrôle étranger	
3 096	2 401	2 455	2 847	2 587	<b>Primes cédées</b>	
1 687	1 661	1 716	1 976	1 894	<b>3.1.1.2</b>	
-	-	13	4	..	Entreprises nationales	
<b>19 286</b>	<b>20 384</b>	<b>22 461</b>	<b>24 798</b>	<b>28 392</b>	Entreprises sous contrôle étranger	
19 286	20 383	22 454	24 783	28 392	<b>3.1.1.3</b>	
7 514	8 016	9 191	10 775	12 977	Entreprises nationales	
-	1	8	15	..	Entreprises sous contrôle étranger	
					<b>Vie</b>	
					<b>Primes brutes</b>	
<b>7 703</b>	<b>7 995</b>	<b>9 317</b>	<b>10 455</b>	<b>15 323</b>	<b>3.1.2</b>	
7 702	7 995	9 317	10 455	15 323	<b>3.1.2.1</b>	
3 986	4 187	4 912	5 900	8 373	Entreprises nationales	
-	1	-	-	..	Entreprises sous contrôle étranger	
7 703	7 839	9 154	10 333	15 202	Succursales d'entreprises étrangères	
7 702	7 839	9 154	10 333	15 202	Assurances directes	
3 986	4 021	4 748	5 778	8 252	Entreprises nationales	
-	1	-	-	..	Entreprises sous contrôle étranger	
-	156	163	122	121	Succursales d'entreprises étrangères	
-	156	163	122	121	Réassurance acceptée	
-	156	163	122	121	Entreprises nationales	
<b>139</b>	<b>135</b>	<b>130</b>	<b>154</b>	<b>202</b>	Entreprises sous contrôle étranger	
139	135	130	154	202	<b>Primes cédées</b>	
136	134	129	152	191	<b>3.1.2.2</b>	
-	-	-	-	..	Entreprises nationales	
					<b>Primes nettes émises</b>	
..	156	..	..	15 121	<b>3.1.2.3</b>	
..	156	..	..	15 121	Tous risques	
..	156	..	..	8 182	Entreprises nationales	
..	7 860	..	..	15 121	Entreprises sous contrôle étranger	
..	7 860	..	..	15 121	Risques nationaux	
..	..	163	..	-	Entreprises nationales	
..	156	..	..	15 121	Risques étrangers	
..	156	..	..	8 182	Entreprises nationales	
..	156	..	..	8 182	Entreprises sous contrôle étranger	

## POLAND

### 3. Detailed results (cont.)

Million PLN

	1996	1997	1998	1999	2000
<b>3.1.3 Non-life</b>					
<b>3.1.3.1 Gross premiums</b>	<b>5 847</b>	<b>8 903</b>	<b>11 059</b>	<b>12 603</b>	<b>13 844</b>
3.1.3.1.1 Domestic companies	5 847	8 903	11 059	12 603	13 844
3.1.3.1.1.1 Foreign controlled companies	176	702	1 334	2 048	4 617
3.1.3.1.2 Foreign companies (branches)	..	..	-	-	-
3.1.3.1.3 Direct business	5 811	8 756	10 902	12 259	13 581
3.1.3.1.3.1 Domestic companies	5 811	8 756	10 902	12 259	13 581
3.1.3.1.3.1.1 Foreign controlled companies	174	699	1 328	2 044	4 566
3.1.3.1.3.2 Foreign companies (branches)	..	..	-	-	-
3.1.3.1.4 Reinsurance accepted	36	147	157	344	263
3.1.3.1.4.1 Domestic companies	36	147	157	344	263
3.1.3.1.4.1.1 Foreign controlled companies	2	4	6	4	50
<b>3.1.3.2 Ceded premiums</b>	<b>2 022</b>	<b>3 022</b>	<b>2 783</b>	<b>3 581</b>	<b>3 172</b>
3.1.3.2.1 Domestic companies	2 022	3 022	2 783	3 581	3 172
3.1.3.2.1.1 Foreign controlled companies	67	211	413	748	1 383
3.1.3.2.2 Foreign companies (branches)	..	..	-	-	-
<b>3.1.3.3 Net written premiums</b>					
3.1.3.3.1 All risks	3 825	5 881	8 276	9 021	10 672
3.1.3.3.1.1 Domestic companies	3 825	5 881	8 276	9 021	10 672
3.1.3.3.1.1.1 Foreign controlled companies	108	491	921	1 300	3 234
3.1.3.3.2 Domestic risks	..	..	..	..	..
3.1.3.3.2.1 Domestic companies	..	..	..	..	..
3.1.3.3.3 Foreign risks	..	..	..	..	..
3.1.3.3.3.1 Domestic companies	3 825	5 881	8 276	9 021	10 672
3.1.3.3.3.1.1 Foreign controlled companies	108	491	921	1 300	3 234
<b>3.3 Outstanding investment by direct insurance companies</b>					
<b>3.3.1 Life and Non-life</b>	<b>6 438</b>	<b>10 585</b>	<b>16 913</b>	<b>24 172</b>	<b>32 674</b>
<b>3.3.1.1 Domestic companies</b>	<b>6 438</b>	..	..	..	..
3.3.1.1.1 Foreign controlled companies	622	..	..	..	..
<b>3.3.1.2 Foreign companies (branches)</b>	-	..	..	..	..
<b>3.3.1.3 Real estate</b>	<b>283</b>	..	..	..	..
3.3.1.3.1 Domestic companies	283	..	..	..	..
3.3.1.3.1.1 Foreign controlled companies	1	..	..	..	..
<b>3.3.1.4 Mortgage loans</b>	<b>52</b>	..	..	..	..
3.3.1.4.1 Domestic companies	52	..	..	..	..
3.3.1.4.1.1 Foreign controlled companies	1	..	..	..	..
<b>3.3.1.5 Shares</b>	<b>1 278</b>	..	..	..	..
3.3.1.5.1 Domestic companies	1 278	..	..	..	..
3.3.1.5.1.1 Foreign controlled companies	20	..	..	..	..
<b>3.3.1.6 Bonds</b>	<b>3 890</b>	..	..	..	..
3.3.1.6.1 Domestic companies	3 890	..	..	..	..
3.3.1.6.1.1 Foreign controlled companies	488	..	..	..	..
3.3.1.6.2 Foreign companies (branches)	-	..	..	..	..
<b>3.3.1.7 Loans other than mortgage loans</b>	<b>2</b>	..	..	..	..
3.3.1.7.1 Domestic companies	2	..	..	..	..
3.3.1.7.1.1 Foreign controlled companies	1	..	..	..	..
3.3.1.7.2 Foreign companies (branches)	-	..	..	..	..
<b>3.3.1.8 Other Investments</b>	<b>933</b>	..	..	..	..
3.3.1.8.1 Domestic companies	933	..	..	..	..
3.3.1.8.1.1 Foreign controlled companies	112	..	..	..	..
3.3.1.8.2 Foreign companies (branches)	-	..	..	..	..

3. Résultats détaillés (cont.)

Millions PLN

2001	2002	2003	2004	2005		
					<b>Non-vie</b>	<b>3.1.3</b>
<b>14 680</b>	<b>14 790</b>	<b>15 612</b>	<b>17 193</b>	<b>15 656</b>	<b>Primes brutes</b>	<b>3.1.3.1</b>
14 680	14 789	15 591	17 175	15 656	Entreprises nationales	3.1.3.1.1
5 214	5 490	5 995	6 851	6 498	Entreprises sous contrôle étranger	3.1.3.1.1.1
-	1	21	18	..	Succursales d'entreprises étrangères	3.1.3.1.2
14 451	14 575	15 376	16 851	15 335	Assurances directes	3.1.3.1.3
14 451	14 574	15 355	16 848	15 335	Entreprises nationales	3.1.3.1.3.1
5 167	5 441	5 953	6 782	6 410	Entreprises sous contrôle étranger	3.1.3.1.3.1.1
-	1	21	3	..	Succursales d'entreprises étrangères	3.1.3.1.3.2
229	215	236	343	321	Réassurance acceptée	3.1.3.1.4
229	215	236	328	321	Entreprises nationales	3.1.3.1.4.1
47	48	42	69	88	Entreprises sous contrôle étranger	3.1.3.1.4.1.1
<b>2 957</b>	<b>2 267</b>	<b>2 338</b>	<b>2 697</b>	<b>2 385</b>	<b>Primes cédées</b>	<b>3.1.3.2</b>
2 957	2 266	2 325	2 693	2 385	Entreprises nationales	3.1.3.2.1
1 551	1 527	1 587	1 824	1 703	Entreprises sous contrôle étranger	3.1.3.2.1.1
-	-	13	4	..	Succursales d'entreprises étrangères	3.1.3.2.2
					<b>Primes nettes émises</b>	<b>3.1.3.3</b>
..	156	..	..	13 271	Tous risques	3.1.3.3.1
..	..	..	..	13 271	Entreprises nationales	3.1.3.3.1.1
..	..	..	..	4 795	Entreprises sous contrôle étranger	3.1.3.3.1.1.1
..	12 523	..	..	13 128	Risques nationaux	3.1.3.3.2
..	12 523	..	..	13 128	Entreprises nationales	3.1.3.3.2.1
..	..	..	..	142	Risques étrangers	3.1.3.3.3
..	..	..	..	13 271	Entreprises nationales	3.1.3.3.3.1
..	..	..	..	4 795	Entreprises sous contrôle étranger	3.1.3.3.3.1.1
					<b>Encours des placements des entreprises d'assurance directe</b>	<b>3.3</b>
<b>41 623</b>	<b>49 549</b>	..	..	<b>63 461</b>	<b>Vie et non-vie</b>	<b>3.3.1</b>
..	<b>48 939</b>	<b>58 554</b>	<b>71 472</b>	<b>63 461</b>	<b>Entreprises nationales</b>	<b>3.3.1.1</b>
..	4 746	24 190	29 308	18 507	Entreprises sous contrôle étranger	3.3.1.1.1
..	<b>6</b>	<b>17</b>	<b>22</b>	..	<b>Succursales d'entreprises étrangères</b>	<b>3.3.1.2</b>
..	<b>302</b>	..	..	<b>963</b>	<b>Immobilier</b>	<b>3.3.1.3</b>
..	302	286	1 007	963	Entreprises nationales	3.3.1.3.1
..	141	136	388	336	Entreprises sous contrôle étranger	3.3.1.3.1.1
..	<b>956</b>	..	..	<b>5</b>	<b>Prêts hypothécaires</b>	<b>3.3.1.4</b>
..	352	313	297	5	Entreprises nationales	3.3.1.4.1
..	29	22	15	5	Entreprises sous contrôle étranger	3.3.1.4.1.1
..	<b>4 137</b>	..	..	<b>11 746</b>	<b>Actions</b>	<b>3.3.1.5</b>
..	4 137	5 284	10 607	11 746	Entreprises nationales	3.3.1.5.1
..	1 938	2 001	2 725	2 829	Entreprises sous contrôle étranger	3.3.1.5.1.1
..	<b>38 061</b>	..	..	<b>44 833</b>	<b>Obligations</b>	<b>3.3.1.6</b>
..	38 057	43 073	50 446	44 833	Entreprises nationales	3.3.1.6.1
..	13 775	15 514	19 636	13 140	Entreprises sous contrôle étranger	3.3.1.6.1.1
..	..	11	5	..	Succursales d'entreprises étrangères	3.3.1.6.2
..	<b>113</b>	..	..	<b>2 582</b>	<b>Prêts autres qu'hypothécaires</b>	<b>3.3.1.7</b>
..	113	365	212	2 582	Entreprises nationales	3.3.1.7.1
..	107	160	206	370	Entreprises sous contrôle étranger	3.3.1.7.1.1
..	4	..	-	..	Succursales d'entreprises étrangères	3.3.1.7.2
..	<b>5 981</b>	..	..	<b>3 333</b>	<b>Autres placements</b>	<b>3.3.1.8</b>
..	5 978	9 234	8 905	3 333	Entreprises nationales	3.3.1.8.1
..	..	6 357	6 337	1 827	Entreprises sous contrôle étranger	3.3.1.8.1.1
..	2	5	17	..	Succursales d'entreprises étrangères	3.3.1.8.2

# POLAND

## 3. Detailed results (cont.)

Million PLN

	1996	1997	1998	1999	2000	
<b>3.3.2</b>	<b>Life</b>	<b>3 625</b>	<b>6 008</b>	<b>9 610</b>	<b>13 656</b>	<b>18 940</b>
<b>3.3.2.1</b>	<b>Domestic companies</b>	<b>3 625</b>	<b>6 008</b>	<b>9 610</b>	<b>13 656</b>	<b>18 940</b>
3.3.2.1.1	Foreign controlled companies	513	1 277	2 652	4 637	7 555
<b>3.3.2.2</b>	<b>Foreign companies (branches)</b>	<b>..</b>	<b>..</b>	<b>-</b>	<b>-</b>	<b>-</b>
<b>3.3.2.3</b>	<b>Real estate</b>	<b>103</b>	<b>147</b>	<b>291</b>	<b>251</b>	<b>231</b>
3.3.2.3.1	Domestic companies	103	147	291	251	231
3.3.2.3.1.1	Foreign controlled companies	-	15	103	51	53
<b>3.3.2.4</b>	<b>Mortgage loans</b>	<b>1</b>	<b>1</b>	<b>14</b>	<b>146</b>	<b>130</b>
3.3.2.4.1	Domestic companies	1	1	14	146	130
3.3.2.4.1.1	Foreign controlled companies	1	1	-	2	3
<b>3.3.2.5</b>	<b>Shares</b>	<b>904</b>	<b>2 311</b>	<b>3 562</b>	<b>1 560</b>	<b>548</b>
3.3.2.5.1	Domestic companies	904	2 311	3 562	1 560	1 415
3.3.2.5.1.1	Foreign controlled companies	10	29	211	409	548
<b>3.3.2.6</b>	<b>Bonds</b>	<b>2 245</b>	<b>2 975</b>	<b>4 834</b>	<b>9 490</b>	<b>13 908</b>
3.3.2.6.1	Domestic companies	2 245	2 975	4 834	9 490	13 908
3.3.2.6.1.1	Foreign controlled companies	431	1 062	1 891	3 187	5 409
<b>3.3.2.7</b>	<b>Loans other than mortgage loans</b>	<b>..</b>	<b>1</b>	<b>6</b>	<b>153</b>	<b>378</b>
3.3.2.7.1	Domestic companies	..	1	6	153	378
3.3.2.7.1.1	Foreign controlled companies	..	1	4	9	21
<b>3.3.2.8</b>	<b>Other Investments</b>	<b>372</b>	<b>573</b>	<b>904</b>	<b>2 056</b>	<b>2 877</b>
3.3.2.8.1	Domestic companies	372	573	904	2 056	2 877
3.3.2.8.1.1	Foreign controlled companies	71	169	443	978	1 522
3.3.2.8.2	Foreign companies (branches)	..	..	-	-	-
<b>3.3.3</b>	<b>Non-life</b>	<b>2 813</b>	<b>4 577</b>	<b>7 303</b>	<b>10 516</b>	<b>13 734</b>
<b>3.3.3.1</b>	<b>Domestic companies</b>	<b>2 813</b>	<b>4 577</b>	<b>7 303</b>	<b>10 516</b>	<b>13 734</b>
3.3.3.1.1	Foreign controlled companies	109	370	820	1 163	4 529
<b>3.3.3.2</b>	<b>Foreign companies (branches)</b>	<b>..</b>	<b>..</b>	<b>-</b>	<b>-</b>	<b>-</b>
<b>3.3.3.3</b>	<b>Real estate</b>	<b>180</b>	<b>221</b>	<b>293</b>	<b>393</b>	<b>535</b>
3.3.3.3.1	Domestic companies	180	221	293	393	535
3.3.3.3.1.1	Foreign controlled companies	1	12	17	22	126
<b>3.3.3.4</b>	<b>Mortgage loans</b>	<b>51</b>	<b>51</b>	<b>54</b>	<b>57</b>	<b>33</b>
3.3.3.4.1	Domestic companies	51	51	54	57	33
3.3.3.4.1.1	Foreign controlled companies	..	7	17	15	33
<b>3.3.3.5</b>	<b>Shares</b>	<b>374</b>	<b>839</b>	<b>859</b>	<b>1 476</b>	<b>1 678</b>
3.3.3.5.1	Domestic companies	374	839	859	1 476	1 678
3.3.3.5.1.1	Foreign controlled companies	10	32	67	174	728
<b>3.3.3.6</b>	<b>Bonds</b>	<b>1 645</b>	<b>2 562</b>	<b>4 690</b>	<b>7 276</b>	<b>7 397</b>
3.3.3.6.1	Domestic companies	1 645	2 562	4 690	7 276	7 397
3.3.3.6.1.1	Foreign controlled companies	56	273	563	742	1 574
3.3.3.6.2	Foreign companies (branches)	..	..	-	-	-
<b>3.3.3.7</b>	<b>Loans other than Mortgage loans</b>	<b>1</b>	<b>2</b>	<b>2</b>	<b>156</b>	<b>180</b>
3.3.3.7.1	Domestic companies	1	2	2	156	180
3.3.3.7.1.1	Foreign controlled companies	1	1	2	2	4
3.3.3.7.2	Foreign companies (branches)	..	..	-	-	-
<b>3.3.3.8</b>	<b>Other Investments</b>	<b>561</b>	<b>902</b>	<b>1 404</b>	<b>1 157</b>	<b>3 911</b>
3.3.3.8.1	Domestic companies	561	902	1 404	1 157	3 911
3.3.3.8.1.1	Foreign controlled companies	41	44	154	208	2 063
3.3.3.8.2	Foreign companies (branches)	..	..	-	-	-
<b>3.4</b>	<b>Breakdown of non-life premiums</b>					
<b>3.4.1</b>	<b>All non-life premiums</b>					
<b>3.4.1.1</b>	<b>Total</b>					
3.4.1.1.1	Gross premiums	5 847	8 903	11 059	12 603	13 844
3.4.1.1.2	Ceded premiums	2 022	3 022	2 783	3 581	3 172
3.4.1.1.3	Net written premiums	3 825	5 881	8 276	9 021	10 672
<b>3.4.1.2</b>	<b>Direct business</b>					
3.4.1.2.1	Gross premiums	5 811	8 756	10 902	12 259	13 581
3.4.1.2.2	Ceded premiums	2 019	3 002	2 753	3 412	3 129
3.4.1.2.3	Net written premiums	3 792	5 754	8 149	8 847	10 452
<b>3.4.1.3</b>	<b>Reinsurance accepted</b>					
3.4.1.3.1	Gross premiums	36	147	157	344	263
3.4.1.3.2	Ceded premiums	3	19	30	170	43
3.4.1.3.3	Net written premiums	33	128	127	174	220

3. Résultats détaillés (cont.)

Millions PLN

2001	2002	2003	2004	2005		
24 827	30 112	..	..	32 848	<b>Vie</b>	<b>3.3.2</b>
24 824	29 825	37 053	44 526	32 848	<b>Entreprises nationales</b>	<b>3.3.2.1</b>
10 870	3 188	17 567	22 160	10 463	Entreprises sous contrôle étranger	3.3.2.1.1
2	2	4	..	..	<b>Succursales d'entreprises étrangères</b>	<b>3.3.2.2</b>
304	142	..	..	229	<b>Immobilier</b>	<b>3.3.2.3</b>
304	142	125	270	229	Entreprises nationales	3.3.2.3.1
51	48	45	50	6	Entreprises sous contrôle étranger	3.3.2.3.1.1
57	504	..	..	-	<b>Prêts hypothécaires</b>	<b>3.3.2.4</b>
57	220	216	211	-	Entreprises nationales	3.3.2.4.1
3	3	2	1	-	Entreprises sous contrôle étranger	3.3.2.4.1.1
1 658	2 154	..	..	3 679	<b>Actions</b>	<b>3.3.2.5</b>
1 658	2 154	2 457	4 513	3 679	Entreprises nationales	3.3.2.5.1
693	871	902	1 887	627	Entreprises sous contrôle étranger	3.3.2.5.1.1
18 135	23 609	..	..	26 051	<b>Obligations</b>	<b>3.3.2.6</b>
18 135	23 609	27 045	33 209	26 051	Entreprises nationales	3.3.2.6.1
7 677	10 443	11 859	15 339	8 394	Entreprises sous contrôle étranger	3.3.2.6.1.1
402	53	..	..	781	<b>Prêts autres qu'hypothécaires</b>	<b>3.3.2.7</b>
402	53	345	184	781	Entreprises nationales	3.3.2.7.1
35	53	140	182	234	Entreprises sous contrôle étranger	3.3.2.7.1.1
4 267	3 650	..	..	2 108	<b>Autres placements</b>	<b>3.3.2.8</b>
4 267	3 648	6 866	6 138	2 108	Entreprises nationales	3.3.2.8.1
2 411	..	4 620	4 701	1 202	Entreprises sous contrôle étranger	3.3.2.8.1.1
2	2	4	..	..	Succursales d'entreprises étrangères	3.3.2.8.2
16 797	19 437	..	..	30 612	<b>Non-vie</b>	<b>3.3.3</b>
16 789	19 113	21 501	26 946	30 612	<b>Entreprises nationales</b>	<b>3.3.3.1</b>
5 616	1 558	6 623	7 148	8 043	Entreprises sous contrôle étranger	3.3.3.1.1
7	4	13	22	..	<b>Succursales d'entreprises étrangères</b>	<b>3.3.3.2</b>
584	160	..	..	734	<b>Immobilier</b>	<b>3.3.3.3</b>
584	160	161	736	734	Entreprises nationales	3.3.3.3.1
166	93	91	339	330	Entreprises sous contrôle étranger	3.3.3.3.1.1
39	452	..	..	4	<b>Prêts hypothécaires</b>	<b>3.3.3.4</b>
39	132	97	85	4	Entreprises nationales	3.3.3.4.1
36	26	20	14	4	Entreprises sous contrôle étranger	3.3.3.4.1.1
1 700	1 983	..	..	8 067	<b>Actions</b>	<b>3.3.3.5</b>
1 700	1 983	2 827	6 094	8 067	Entreprises nationales	3.3.3.5.1
934	1 068	1 099	838	2 202	Entreprises sous contrôle étranger	3.3.3.5.1.1
11 770	14 452	..	..	18 781	<b>Obligations</b>	<b>3.3.3.6</b>
11 770	14 448	16 028	17 237	18 781	Entreprises nationales	3.3.3.6.1
2 521	3 333	3 656	4 297	4 746	Entreprises sous contrôle étranger	3.3.3.6.1.1
-	..	11	5	..	Succursales d'entreprises étrangères	3.3.3.6.2
230	63	..	..	1 801	<b>Prêts autres qu'hypothécaires</b>	<b>3.3.3.7</b>
230	60	20	28	1 801	Entreprises nationales	3.3.3.7.1
35	54	20	24	136	Entreprises sous contrôle étranger	3.3.3.7.1.1
-	4	..	-	..	Succursales d'entreprises étrangères	3.3.3.7.2
2 474	2 331	..	..	1 225	<b>Autres placements</b>	<b>3.3.3.8</b>
2 467	2 331	2 368	2 766	1 225	Entreprises nationales	3.3.3.8.1
1 923	..	1 737	1 636	625	Entreprises sous contrôle étranger	3.3.3.8.1.1
7	..	2	17	..	Succursales d'entreprises étrangères	3.3.3.8.2
					<b>Ventilation des primes non-vie</b>	<b>3.4</b>
					<b>Toutes primes non-vie</b>	<b>3.4.1</b>
					<b>Total</b>	<b>3.4.1.1</b>
14 680	14 789	15 616	17 193	15 656	Primes brutes	3.4.1.1.1
2 957	2 266	2 380	2 693	2 385	Primes cédées	3.4.1.1.2
11 723	12 523	13 237	14 500	13 271	Primes nettes émises	3.4.1.1.3
					<b>Assurance directe</b>	<b>3.4.1.2</b>
14 451	14 574	15 355	16 851	15 335	Primes brutes	3.4.1.2.1
2 939	2 248	2 325	2 592	2 280	Primes cédées	3.4.1.2.2
11 513	12 327	13 030	14 259	13 055	Primes nettes émises	3.4.1.2.3
					<b>Réassurance acceptée</b>	<b>3.4.1.3</b>
229	215	261	343	321	Primes brutes	3.4.1.3.1
19	19	55	101	105	Primes cédées	3.4.1.3.2
210	196	206	241	216	Primes nettes émises	3.4.1.3.3

# POLAND

## 3. Detailed results (cont.)

Million PLN

	1996	1997	1998	1999	2000
<b>3.4.2 Motor vehicle</b>					
<b>3.4.2.1 Total</b>					
3.4.2.1.1 Gross premiums	3 464	..	..	8 047	8 577
3.4.2.1.2 Ceded premiums	1 390	..	..	2 641	2 121
3.4.2.1.3 Net written premiums	2 074	..	..	5 406	6 456
<b>3.4.2.2 Direct business</b>					
3.4.2.2.1 Gross premiums	3 464	5 714	7 108	7 900	8 487
3.4.2.2.2 Ceded premiums	1 390	2 281	1 920	2 552	2 095
3.4.2.2.3 Net written premiums	2 074	3 433	5 189	5 348	6 392
<b>3.4.2.3 Reinsurance accepted</b>					
3.4.2.3.1 Gross premiums	..	..	..	147	90
3.4.2.3.2 Ceded premiums	..	..	..	90	25
3.4.2.3.3 Net written premiums	..	..	..	58	64
<b>3.4.3 Maritime and aviation</b>					
<b>3.4.3.1 Total</b>					
3.4.3.1.1 Gross premiums	123	..	..	176	188
3.4.3.1.2 Ceded premiums	49	..	..	44	47
3.4.3.1.3 Net written premiums	74	..	..	132	141
<b>3.4.3.2 Direct business</b>					
3.4.3.2.1 Gross premiums	123	124	120	110	113
3.4.3.2.2 Ceded premiums	49	50	42	38	43
3.4.3.2.3 Net written premiums	74	74	78	73	69
<b>3.4.3.3 Reinsurance accepted</b>					
3.4.3.3.1 Gross premiums	..	..	..	66	75
3.4.3.3.2 Ceded premiums	..	..	..	7	3
3.4.3.3.3 Net written premiums	..	..	..	59	72
<b>3.4.4 Freight</b>					
<b>3.4.4.1 Total</b>					
3.4.4.1.1 Gross premiums	75	..	..	106	106
3.4.4.1.2 Ceded premiums	13	..	..	22	24
3.4.4.1.3 Net written premiums	62	..	..	84	82
<b>3.4.4.2 Direct business</b>					
3.4.4.2.1 Gross premiums	75	91	108	98	98
3.4.4.2.2 Ceded premiums	13	22	23	20	25
3.4.4.2.3 Net written premiums	62	69	85	78	74
<b>3.4.4.3 Reinsurance accepted</b>					
3.4.4.3.1 Gross premiums	..	..	..	8	8
3.4.4.3.2 Ceded premiums	..	..	..	2	-
3.4.4.3.3 Net written premiums	..	..	..	6	9
<b>3.4.5 Fire and property damages</b>					
<b>3.4.5.1 Total</b>					
3.4.5.1.1 Gross premiums	1 099	..	..	1 858	2 094
3.4.5.1.2 Ceded premiums	440	..	..	536	622
3.4.5.1.3 Net written premiums	658	..	..	1 322	1 472
<b>3.4.5.2 Direct business</b>					
3.4.5.2.1 Gross premiums	1 099	1 402	1 714	1 856	2 094
3.4.5.2.2 Ceded premiums	440	481	602	534	622
3.4.5.2.3 Net written premiums	658	922	1 112	1 322	1 472
<b>3.4.5.3 Reinsurance accepted</b>					
3.4.5.3.1 Gross premiums	..	..	..	2	-
3.4.5.3.2 Ceded premiums	..	..	..	2	-
3.4.5.3.3 Net written premiums	..	..	..	-	-
<b>3.4.6 Pecuniary losses</b>					
<b>3.4.6.1 Total</b>					
3.4.6.1.1 Gross premiums	123	..	..	270	338
3.4.6.1.2 Ceded premiums	11	..	..	111	152
3.4.6.1.3 Net written premiums	112	..	..	159	186
<b>3.4.6.2 Direct business</b>					
3.4.6.2.1 Gross premiums	123	151	212	270	338
3.4.6.2.2 Ceded premiums	11	30	58	111	152
3.4.6.2.3 Net written premiums	112	121	154	159	186
<b>3.4.6.3 Reinsurance accepted</b>					
3.4.6.3.1 Gross premiums	..	..	..	-	-
3.4.6.3.2 Ceded premiums	..	..	..	-	-
3.4.6.3.3 Net written premiums	..	..	..	-	-



3. Résultats détaillés (cont.)

Millions PLN

2001	2002	2003	2004	2005		
					<b>Assurance automobile</b>	<b>3.4.2</b>
					<b>Total</b>	<b>3.4.2.1</b>
8 814	8 597	8 778	9 557	10 038	Primes brutes	3.4.2.1.1
1 739	971	931	1 080	1 041	Primes cédées	3.4.2.1.2
7 075	7 627	7 847	8 477	8 997	Primes nettes émises	3.4.2.1.3
					<b>Assurance directe</b>	<b>3.4.2.2</b>
8 742	8 491	8 622	9 370	9 883	Primes brutes	3.4.2.2.1
1 733	968	898	1 047	1 025	Primes cédées	3.4.2.2.2
7 010	7 524	7 724	8 323	8 858	Primes nettes émises	3.4.2.2.3
					<b>Réassurance acceptée</b>	<b>3.4.2.3</b>
71	106	156	187	155	Primes brutes	3.4.2.3.1
6	3	33	33	16	Primes cédées	3.4.2.3.2
65	103	123	154	139	Primes nettes émises	3.4.2.3.3
					<b>Maritime et aviation</b>	<b>3.4.3</b>
					<b>Total</b>	<b>3.4.3.1</b>
220	145	163	152	140	Primes brutes	3.4.3.1.1
66	64	73	48	21	Primes cédées	3.4.3.1.2
154	81	89	105	119	Primes nettes émises	3.4.3.1.3
					<b>Assurance directe</b>	<b>3.4.3.2</b>
131	135	151	141	123	Primes brutes	3.4.3.2.1
57	63	73	48	21	Primes cédées	3.4.3.2.2
74	72	78	93	103	Primes nettes émises	3.4.3.2.3
					<b>Réassurance acceptée</b>	<b>3.4.3.3</b>
89	10	12	11	16	Primes brutes	3.4.3.3.1
8	1	-	-	-	Primes cédées	3.4.3.3.2
80	10	12	11	16	Primes nettes émises	3.4.3.3.3
					<b>Frêt</b>	<b>3.4.4</b>
					<b>Total</b>	<b>3.4.4.1</b>
119	110	106	120	123	Primes brutes	3.4.4.1.1
39	35	35	32	24	Primes cédées	3.4.4.1.2
80	74	71	88	99	Primes nettes émises	3.4.4.1.3
					<b>Assurance directe</b>	<b>3.4.4.2</b>
113	110	106	120	123	Primes brutes	3.4.4.2.1
37	35	35	32	24	Primes cédées	3.4.4.2.2
75	74	71	88	99	Primes nettes émises	3.4.4.2.3
					<b>Réassurance acceptée</b>	<b>3.4.4.3</b>
6	..	-	..	..	Primes brutes	3.4.4.3.1
2	..	-	..	..	Primes cédées	3.4.4.3.2
4	..	-	..	..	Primes nettes émises	3.4.4.3.3
					<b>Incendie et dommages aux biens</b>	<b>3.4.5</b>
					<b>Total</b>	<b>3.4.5.1</b>
2 321	2 441	2 644	2 823	1 751	Primes brutes	3.4.5.1.1
675	681	759	804	413	Primes cédées	3.4.5.1.2
1 647	1 760	1 885	2 019	1 338	Primes nettes émises	3.4.5.1.3
					<b>Assurance directe</b>	<b>3.4.5.2</b>
2 321	2 362	2 567	2 745	1 685	Primes brutes	3.4.5.2.1
675	674	742	778	394	Primes cédées	3.4.5.2.2
1 647	1 689	1 825	1 967	1 290	Primes nettes émises	3.4.5.2.3
					<b>Réassurance acceptée</b>	<b>3.4.5.3</b>
-	79	78	79	66	Primes brutes	3.4.5.3.1
-	7	17	26	19	Primes cédées	3.4.5.3.2
-	71	61	52	48	Primes nettes émises	3.4.5.3.3
					<b>Pertes pécuniaires</b>	<b>3.4.6</b>
					<b>Total</b>	<b>3.4.6.1</b>
388	449	516	689	769	Primes brutes	3.4.6.1.1
194	255	288	400	372	Primes cédées	3.4.6.1.2
195	194	228	288	397	Primes nettes émises	3.4.6.1.3
					<b>Assurance directe</b>	<b>3.4.6.2</b>
388	433	507	646	694	Primes brutes	3.4.6.2.1
194	250	286	362	305	Primes cédées	3.4.6.2.2
195	183	221	284	390	Primes nettes émises	3.4.6.2.3
					<b>Réassurance acceptée</b>	<b>3.4.6.3</b>
-	16	9	43	75	Primes brutes	3.4.6.3.1
-	5	2	39	68	Primes cédées	3.4.6.3.2
-	11	7	4	7	Primes nettes émises	3.4.6.3.3

# POLAND

## 3. Detailed results (cont.)

Million PLN

	1996	1997	1998	1999	2000	
<b>3.4.7</b>	<b>General liability</b>					
<b>3.4.7.1</b>	<b>Total</b>					
3.4.7.1.1	Gross premiums	121	..	..	305	368
3.4.7.1.2	Ceded premiums	15	..	..	70	99
3.4.7.1.3	Net written premiums	106	..	..	235	269
<b>3.4.7.2</b>	<b>Direct business</b>					
3.4.7.2.1	Gross premiums	121	170	238	305	368
3.4.7.2.2	Ceded premiums	15	26	45	70	99
3.4.7.2.3	Net written premiums	106	144	193	235	269
<b>3.4.7.3</b>	<b>Reinsurance accepted</b>					
3.4.7.3.1	Gross premiums	..	..	..	-	-
3.4.7.3.2	Ceded premiums	..	..	..	-	-
3.4.7.3.3	Net written premiums	..	..	..	-	-
<b>3.4.8</b>	<b>Accident and health</b>					
<b>3.4.8.1</b>	<b>Total</b>					
3.4.8.1.1	Gross premiums	756	..	..	1 767	2 090
3.4.8.1.2	Ceded premiums	51	..	..	109	62
3.4.8.1.3	Net written premiums	704	..	..	1 657	2 028
<b>3.4.8.2</b>	<b>Direct business</b>					
3.4.8.2.1	Gross premiums	756	1 058	1 345	1 647	2 000
3.4.8.2.2	Ceded premiums	51	68	22	40	47
3.4.8.2.3	Net written premiums	704	990	1 323	1 607	1 953
<b>3.4.8.3</b>	<b>Reinsurance accepted</b>					
3.4.8.3.1	Gross premiums	..	..	..	120	90
3.4.8.3.2	Ceded premiums	..	..	..	69	15
3.4.8.3.3	Net written premiums	..	..	..	51	75
<b>3.4.9</b>	<b>Health</b>					
<b>3.4.9.1</b>	<b>Total</b>					
3.4.9.1.1	Gross premiums	..	..	..	..	..
3.4.9.1.2	Ceded premiums	..	..	..	..	..
3.4.9.1.3	Net written premiums	..	..	..	..	..
<b>3.4.9.2</b>	<b>Direct business</b>					
3.4.9.2.1	Gross premiums	..	..	..	..	..
3.4.9.2.2	Ceded premiums	..	..	..	..	..
3.4.9.2.3	Net written premiums	..	..	..	..	..
<b>3.4.9.3</b>	<b>Reinsurance accepted</b>					
3.4.9.3.1	Gross premiums	..	..	..	..	..
3.4.9.3.2	Ceded premiums	..	..	..	..	..
3.4.9.3.3	Net written premiums	..	..	..	..	..
<b>3.4.10</b>	<b>Others</b>					
<b>3.4.10.1</b>	<b>Total</b>					
3.4.10.1.1	Gross premiums	52	..	..	73	83
3.4.10.1.2	Ceded premiums	50	..	..	47	45
3.4.10.1.3	Net written premiums	2	..	..	26	38
<b>3.4.10.2</b>	<b>Direct business</b>					
3.4.10.2.1	Gross premiums	52	44	58	73	83
3.4.10.2.2	Ceded premiums	50	43	41	47	45
3.4.10.2.3	Net written premiums	2	1	16	26	38
<b>3.4.10.3</b>	<b>Reinsurance accepted</b>					
3.4.10.3.1	Gross premiums	..	..	..	-	-
3.4.10.3.2	Ceded premiums	..	..	..	-	-
<b>3.4.11</b>	<b>Treaty reinsurance</b>					
<b>3.4.11.1</b>	<b>Total</b>					
3.4.11.1.1	Gross premiums	36	147	157	..	..
3.4.11.1.2	Ceded premiums	3	19	30	..	..
3.4.11.1.3	Net written premiums	33	128	127	..	..
<b>3.4.11.3</b>	<b>Reinsurance accepted</b>					
3.4.11.3.1	Gross premiums	36	147	157	..	..
3.4.11.3.2	Ceded premiums	3	19	30	..	..
3.4.11.3.3	Net written premiums	33	128	127	..	..

3. Résultats détaillés (cont.)

Millions PLN

2001	2002	2003	2004	2005		
					<b>Responsabilité générale</b>	<b>3.4.7</b>
					<b>Total</b>	<b>3.4.7.1</b>
415	452	525	631	759	Primes brutes	3.4.7.1.1
117	129	155	166	193	Primes cédées	3.4.7.1.2
298	323	370	465	566	Primes nettes émises	3.4.7.1.3
					<b>Assurance directe</b>	<b>3.4.7.2</b>
415	449	521	623	753	Primes brutes	3.4.7.2.1
117	126	153	164	191	Primes cédées	3.4.7.2.2
298	323	367	460	562	Primes nettes émises	3.4.7.2.3
					<b>Réassurance acceptée</b>	<b>3.4.7.3</b>
-	3	4	8	6	Primes brutes	3.4.7.3.1
-	3	2	3	2	Primes cédées	3.4.7.3.2
-	-	2	5	4	Primes nettes émises	3.4.7.3.3
					<b>Accident et santé</b>	<b>3.4.8</b>
					<b>Total</b>	<b>3.4.8.1</b>
2 325	2 504	2 791	3 104	890	Primes brutes	3.4.8.1.1
81	82	101	119	33	Primes cédées	3.4.8.1.2
2 244	2 422	2 690	2 985	858	Primes nettes émises	3.4.8.1.3
					<b>Assurance directe</b>	<b>3.4.8.2</b>
2 262	2 503	2 789	3 100	888	Primes brutes	3.4.8.2.1
79	82	100	119	33	Primes cédées	3.4.8.2.2
2 183	2 421	2 688	2 981	856	Primes nettes émises	3.4.8.2.3
					<b>Réassurance acceptée</b>	<b>3.4.8.3</b>
63	1	2	4	2	Primes brutes	3.4.8.3.1
2	-	1	-	-	Primes cédées	3.4.8.3.2
61	1	1	4	2	Primes nettes émises	3.4.8.3.3
					<b>Santé</b>	<b>3.4.9</b>
					<b>Total</b>	<b>3.4.9.1</b>
..	754	145	145	149	Primes brutes	3.4.9.1.1
..	27	27	22	17	Primes cédées	3.4.9.1.2
..	727	118	123	131	Primes nettes émises	3.4.9.1.3
					<b>Assurance directe</b>	<b>3.4.9.2</b>
..	753	145	145	149	Primes brutes	3.4.9.2.1
..	27	27	22	17	Primes cédées	3.4.9.2.2
..	726	118	123	131	Primes nettes émises	3.4.9.2.3
					<b>Réassurance acceptée</b>	<b>3.4.9.3</b>
..	1	-	..	..	Primes brutes	3.4.9.3.1
..	-	-	..	..	Primes cédées	3.4.9.3.2
..	1	-	..	..	Primes nettes émises	3.4.9.3.3
					<b>Autres</b>	<b>3.4.10</b>
					<b>Total</b>	<b>3.4.10.1</b>
79	91	94	116	1 186	Primes brutes	3.4.10.1.1
47	49	37	43	288	Primes cédées	3.4.10.1.2
31	42	56	74	898	Primes nettes émises	3.4.10.1.3
					<b>Assurance directe</b>	<b>3.4.10.2</b>
79	91	94	105	1 186	Primes brutes	3.4.10.2.1
47	49	37	42	288	Primes cédées	3.4.10.2.2
31	42	56	63	898	Primes nettes émises	3.4.10.2.3
					<b>Réassurance acceptée</b>	<b>3.4.10.3</b>
-	-	-	11	-	Primes brutes	3.4.10.3.1
-	-	-	-	-	Primes cédées	3.4.10.3.2
					<b>Réassurance obligatoire</b>	<b>3.4.11</b>
					<b>Total</b>	<b>3.4.11.1</b>
..	..	..	..	..	Primes brutes	3.4.11.1.1
..	..	..	..	..	Primes cédées	3.4.11.1.2
..	..	..	..	..	Primes nettes émises	3.4.11.1.3
					<b>Réassurance acceptée</b>	<b>3.4.11.3</b>
..	..	..	..	..	Primes brutes	3.4.11.3.1
..	..	..	..	..	Primes cédées	3.4.11.3.2
..	..	..	..	..	Primes nettes émises	3.4.11.3.3

## POLAND

### 3. Detailed results (cont.)

Million PLN

	1996	1997	1998	1999	2000
<b>3.5</b>	<b>Gross claims payments</b>				
<b>3.5.1</b>	<b>Life</b>				
<b>3.5.1.1</b>	<b>963</b>	<b>1 176</b>	<b>1 428</b>	<b>1 654</b>	<b>2 583</b>
<b>3.5.1.1</b>	<b>Domestic companies</b>				
3.5.1.1.1	13	33	73	137	352
3.5.1.1.1	Foreign controlled companies				
<b>3.5.1.2</b>	<b>Foreign companies (branches)</b>				
3.5.1.2	-	-	-	-	-
<b>3.5.2</b>	<b>Non-life</b>				
<b>3.5.2.1</b>	<b>3 271</b>	<b>5 256</b>	<b>6 127</b>	<b>7 498</b>	<b>7 610</b>
<b>3.5.2.1</b>	<b>Domestic companies</b>				
3.5.2.1.1	34	358	472	1 106	2 682
3.5.2.1.1	Foreign controlled companies				
<b>3.5.2.2</b>	<b>Foreign companies (branches)</b>				
3.5.2.2	-	-	-	-	-
<b>3.6</b>	<b>Gross operating expenses</b>				
<b>3.6.1</b>	<b>Life</b>				
<b>3.6.1.1</b>	<b>606</b>	<b>905</b>	<b>1 290</b>	<b>1 752</b>	<b>2 672</b>
<b>3.6.1.1</b>	<b>Domestic companies</b>				
3.6.1.1.1	274	492	742	1 118	1 770
3.6.1.1.1	Foreign controlled companies				
<b>3.6.1.2</b>	<b>Foreign companies (branches)</b>				
3.6.1.2	-	-	-	-	-
<b>3.6.2</b>	<b>Non-life</b>				
<b>3.6.2.1</b>	<b>1 468</b>	<b>2 048</b>	<b>2 753</b>	<b>3 465</b>	<b>3 510</b>
<b>3.6.2.1</b>	<b>Domestic companies</b>				
3.6.2.1.1	71	258	487	792	1 636
3.6.2.1.1	Foreign controlled companies				
<b>3.6.2.2</b>	<b>Foreign companies (branches)</b>				
3.6.2.2	-	-	-	-	-
<b>3.7</b>	<b>Commissions</b>				
<b>3.7.1</b>	<b>Life</b>				
<b>3.7.1.1</b>	<b>368</b>	<b>556</b>	<b>709</b>	<b>837</b>	<b>846</b>
<b>3.7.1.1</b>	<b>Domestic companies</b>				
3.7.1.1.1	204	344	456	580	587
3.7.1.1.1	Foreign controlled companies				
<b>3.7.1.2</b>	<b>Foreign companies (branches)</b>				
3.7.1.2	-	-	-	-	-
<b>3.7.1.3</b>	<b>Direct business</b>				
3.7.1.3.1	368	556	709	..	..
3.7.1.3.1	Domestic companies				
3.7.1.3.1.1	204	344	456	..	..
3.7.1.3.1.1	Foreign controlled companies				
3.7.1.3.2	-	-	-	-	..
3.7.1.3.2	Foreign companies (branches)				
<b>3.7.2</b>	<b>Non-life</b>				
<b>3.7.2.1</b>	<b>416</b>	<b>666</b>	<b>844</b>	<b>1 089</b>	<b>1 336</b>
<b>3.7.2.1</b>	<b>Domestic companies</b>				
3.7.2.1.1	18	86	177	269	703
3.7.2.1.1	Foreign controlled companies				
<b>3.7.2.2</b>	<b>Foreign companies (branches)</b>				
3.7.2.2	-	-	-	-	-
<b>3.7.2.3</b>	<b>Direct business</b>				
3.7.2.3.1	406	648	823	..	..
3.7.2.3.1	Domestic companies				
3.7.2.3.1.1	18	86	176	..	..
3.7.2.3.1.1	Foreign controlled companies				
3.7.2.3.2	-	-	-	-	..
3.7.2.3.2	Foreign companies (branches)				
<b>3.7.2.4</b>	<b>Reinsurance accepted</b>				
3.7.2.4.1	10	18	21	..	..
3.7.2.4.1	Domestic companies				
3.7.2.4.1.1	-	-	1	..	..
3.7.2.4.1.1	Foreign controlled companies				
3.7.2.4.2	-	-	-	-	..
3.7.2.4.2	Foreign companies (branches)				

3. Résultats détaillés (cont.)

Millions PLN

2001	2002	2003	2004	2005		
					<b>Sinistres bruts</b>	<b>3.5</b>
<b>2 726</b>	<b>3 485</b>	<b>4 262</b>	<b>..</b>	<b>7 549</b>	<b>Vie</b>	<b>3.5.1</b>
<b>2 726</b>	<b>3 485</b>	<b>4 262</b>	<b>..</b>	<b>7 549</b>	<b>Entreprises nationales</b>	<b>3.5.1.1</b>
674	1 200	1 542	..	3 114	Entreprises sous contrôle étranger	3.5.1.1.1
-	-	-	..	..	<b>Succursales d'entreprises étrangères</b>	<b>3.5.1.2</b>
<b>7 562</b>	<b>8 317</b>	<b>8 503</b>	<b>9 113</b>	<b>8 290</b>	<b>Non-vie</b>	<b>3.5.2</b>
<b>7 562</b>	<b>8 316</b>	<b>8 503</b>	<b>..</b>	<b>8 290</b>	<b>Entreprises nationales</b>	<b>3.5.2.1</b>
2 787	2 854	2 994	..	3 323	Entreprises sous contrôle étranger	3.5.2.1.1
-	-	-	<b>13</b>	..	<b>Succursales d'entreprises étrangères</b>	<b>3.5.2.2</b>
					<b>Dépenses brutes</b>	<b>3.6</b>
<b>2 488</b>	<b>1 989</b>	<b>1 788</b>	<b>2 916</b>	<b>2 764</b>	<b>Vie</b>	<b>3.6.1</b>
<b>2 480</b>	<b>1 981</b>	<b>1 784</b>	<b>2 916</b>	<b>2 764</b>	<b>Entreprises nationales</b>	<b>3.6.1.1</b>
1 674	1 591	1 376	1 739	1 738	Entreprises sous contrôle étranger	3.6.1.1.1
<b>8</b>	<b>7</b>	<b>4</b>	<b>..</b>	<b>..</b>	<b>Succursales d'entreprises étrangères</b>	<b>3.6.1.2</b>
<b>4 258</b>	<b>4 235</b>	<b>4 784</b>	<b>5 413</b>	<b>4 336</b>	<b>Non-vie</b>	<b>3.6.2</b>
<b>4 255</b>	<b>4 235</b>	<b>4 783</b>	<b>5 413</b>	<b>4 336</b>	<b>Entreprises nationales</b>	<b>3.6.2.1</b>
2 080	1 622	1 832	2 326	1 930	Entreprises sous contrôle étranger	3.6.2.1.1
<b>3</b>	<b>1</b>	<b>1</b>	<b>..</b>	<b>..</b>	<b>Succursales d'entreprises étrangères</b>	<b>3.6.2.2</b>
					<b>Commissions</b>	<b>3.7</b>
<b>915</b>	<b>955</b>	<b>902</b>	<b>809</b>	<b>937</b>	<b>Vie</b>	<b>3.7.1</b>
<b>915</b>	<b>953</b>	<b>901</b>	<b>809</b>	<b>937</b>	<b>Entreprises nationales</b>	<b>3.7.1.1</b>
611	754	595	507	830	Entreprises sous contrôle étranger	3.7.1.1.1
-	<b>2</b>	<b>1</b>	-	..	<b>Succursales d'entreprises étrangères</b>	<b>3.7.1.2</b>
..	..	..	<b>809</b>	<b>937</b>	<b>Assurances directes</b>	<b>3.7.1.3</b>
..	..	..	809	937	Entreprises nationales	3.7.1.3.1
..	..	..	507	830	Entreprises sous contrôle étranger	3.7.1.3.1.1
..	2	..	-	..	Succursales d'entreprises étrangères	3.7.1.3.2
<b>1 473</b>	<b>1 656</b>	<b>2 320</b>	<b>1 546</b>	<b>1 652</b>	<b>Non-vie</b>	<b>3.7.2</b>
<b>1 473</b>	<b>1 655</b>	<b>2 316</b>	<b>1 546</b>	<b>1 652</b>	<b>Entreprises nationales</b>	<b>3.7.2.1</b>
807	675	1 132	798	866	Entreprises sous contrôle étranger	3.7.2.1.1
-	-	<b>4</b>	-	..	<b>Succursales d'entreprises étrangères</b>	<b>3.7.2.2</b>
..	..	..	<b>1 466</b>	<b>1 579</b>	<b>Assurances directes</b>	<b>3.7.2.3</b>
..	..	..	1 466	1 579	Entreprises nationales	3.7.2.3.1
..	..	..	780	849	Entreprises sous contrôle étranger	3.7.2.3.1.1
..	-	..	-	..	Succursales d'entreprises étrangères	3.7.2.3.2
..	..	..	<b>81</b>	<b>73</b>	<b>Réassurance acceptéé</b>	<b>3.7.2.4</b>
..	..	..	81	73	Entreprises nationales	3.7.2.4.1
..	..	..	18	17	Entreprises sous contrôle étranger	3.7.2.4.1.1
..	..	..	-	..	Succursales d'entreprises étrangères	3.7.2.4.2

## Methodological Notes

### General remarks:

The establishment of branches and agencies of foreign undertakings has been allowed since 1 January 1999.

### Definition of foreign-controlled companies:

At least 51 per cent share of foreign capital. Since 1998, companies in which the direct share of foreign undertakings in their subscribed capital exceeds 50%.

### 2.1 Number of companies in the reporting country:

The total number of insurance companies includes 6 mutual insurance societies and 57 stock companies (2 public insurance companies and 61 private insurers).

### 2.2 Number of employees:

The number of insurance employees is estimated. From 1996-1999, the State Office for Insurance Supervision issued 201347 permissions for conducting insurance intermediary (together permissions for agents and brokers).

### 3.3 Outstanding investment by direct insurance companies:

Investment figures are generally valued at historic value.

### 3.6 Gross operating expenses:

This item includes acquisition costs, administrative expenses and other technical expenses.

## Notes méthodologiques

### Remarques générales :

L'établissement des succursales et agences d'entreprises étrangères est autorisé depuis 1<sup>er</sup> janvier 1999.

### Définition des entreprises sous contrôle étranger :

51 pour cent au moins du capital sous contrôle étranger. Depuis 1998 : les entreprises dans lesquelles la part directe des entreprises étrangères dans le capital souscrit dépasse 50 %.

### 2.1 Nombre d'entreprises dans le pays déclarant :

Le nombre total d'entreprises d'assurance inclut 6 mutuelles d'assurance et 57 sociétés par actions (2 entreprises publiques et 61 entreprises privées).

### 2.2 Nombre d'employés :

Le nombre d'employés d'assurance est estimé. En 1996 et 1999, l'organe étatique en charge du contrôle de l'assurance a donné approximativement 201 347 autorisations de mener une activité d'intermédiation (les autorisations concernaient tant des agents que des courtiers).

### 3.3 Encours des placements des entreprises d'assurances directes :

Les chiffres sur les placements sont généralement enregistrés à leur valeur historique.

### 3.6 Dépenses brutes d'exploitation :

Cette rubrique inclut les coûts d'acquisition, les dépenses administratives et les autres dépenses techniques.

## Portugal

1. Main aggregates .....	374
1. Principaux agrégats .....	375
2. Number of companies and employees in the reporting country.....	374
2. Nombre d'entreprises et d'employés dans le pays déclarant.....	375
3. Detailed results .....	376
3. Résultats détaillés .....	377
<i>Methodological Notes / Notes méthodologiques .....</i>	<i>388</i>

# PORTUGAL

## 1. Main aggregates

Million EUR (1999 PTE euro)

	1996	1997	1998	1999	2000
<b>1.1 Business written in the reporting country</b>					
1.1.1 Gross premiums	4 296	4 456	5 394	6 501	..
1.1.1.1 Life	2 003	2 024	2 701	3 656	..
1.1.1.2 Non-life	2 293	2 432	2 693	2 844	..
1.1.2 Ceded premiums	378	411	513	540	..
1.1.2.1 Life	38	35	45	63	..
1.1.2.2 Non-life	340	376	468	478	..
1.1.3 Net written premiums	3 918	4 045	4 881	5 960	..
1.1.3.1 Life	1 965	1 989	2 656	3 594	..
1.1.3.2 Non-life	1 953	2 056	2 224	2 367	..
<b>1.2 Business written abroad</b>					
1.2.1 Gross premiums	..	36	60	68	114
1.2.1.1 Life	..	5	30	40	60
1.2.1.2 Non-life	..	31	30	28	54
1.2.2 Ceded premiums	..	..	..	..	..
1.2.2.1 Life	..	..	..	..	..
1.2.2.2 Non-life	..	..	..	..	..
1.2.3 Net written premiums	..	..	..	..	..
1.2.3.1 Life	..	..	..	..	..
1.2.3.2 Non-life	..	..	..	..	..
<b>1.3 Outstanding investment by direct insurance companies</b>	<b>10 679</b>	<b>13 146</b>	<b>15 724</b>	<b>19 284</b>	<b>21 574</b>
1.3.1 Life	4 183	5 286	6 685	8 360	9 502
1.3.2 Non-life	6 497	7 860	9 039	10 924	12 073
<b>1.4 Gross claims payments</b>	<b>2 113</b>	<b>2 431</b>	<b>2 714</b>	<b>2 970</b>	<b>4 237</b>
1.4.1 Life	539	616	750	989	1 771
1.4.2 Non-life	1 575	1 815	1 963	1 981	2 467
<b>1.5 Gross operating expenses</b>	<b>720</b>	<b>774</b>	<b>941</b>	<b>865</b>	<b>1 019</b>
1.5.1 Life	119	137	166	160	157
1.5.2 Non-life	600	636	774	705	862
<b>1.6 Commissions</b>	..	..	..	..	..
1.6.1 Life	..	..	..	..	..
1.6.2 Non-life	..	..	..	..	..

## 2. Number of companies and employees in the reporting country

Units

	1996	1997	1998	1999	2000
<b>2.1 Number of companies</b>					
<b>2.1.1 Total</b>	<b>95</b>	<b>99</b>	<b>98</b>	<b>94</b>	<b>87</b>
2.1.1.1 Domestic companies	52	50	51	51	50
2.1.1.1.1 Foreign controlled companies	16	16	16	16	18
2.1.1.2 Foreign companies (branches)	43	49	47	43	37
<b>2.1.2 Life</b>	<b>30</b>	<b>31</b>	<b>31</b>	<b>30</b>	<b>29</b>
2.1.2.1 Domestic companies	16	16	16	16	16
2.1.2.1.1 Foreign controlled companies	6	6	6	6	7
2.1.2.2 Foreign companies (branches)	14	15	15	14	13
<b>2.1.3 Non-life</b>	<b>56</b>	<b>59</b>	<b>58</b>	<b>56</b>	<b>50</b>
2.1.3.1 Domestic companies	27	26	27	28	27
2.1.3.1.1 Foreign controlled companies	6	7	7	8	9
2.1.3.2 Foreign companies (branches)	29	33	31	28	23
<b>2.1.3 Composite</b>	<b>8</b>	<b>8</b>	<b>8</b>	<b>7</b>	<b>7</b>
2.1.3.1 Domestic companies	8	7	7	6	6
2.1.3.1.1 Foreign controlled companies	4	3	3	2	2
2.1.4.2 Foreign companies (branches)	-	1	1	1	1
<b>2.1.4 Reinsurance</b>	<b>1</b>	<b>1</b>	<b>1</b>	<b>1</b>	<b>1</b>
2.1.4.1 Domestic companies	1	1	1	1	1
2.1.4.1.1 Foreign controlled companies	-	..	-	-	-
2.1.4.2 Foreign companies (branches)	-	..	-	-	-
<b>2.2 Number of employees</b>	<b>55 443</b>	<b>56 420</b>	<b>56 233</b>	<b>54 844</b>	<b>54 083</b>
<b>2.2.1 Insurance companies</b>	<b>13 677</b>	<b>14 578</b>	<b>14 271</b>	<b>12 989</b>	<b>12 871</b>
<b>2.2.2 Intermediaries</b>	<b>41 766</b>	<b>41 842</b>	<b>41 962</b>	<b>41 855</b>	<b>41 212</b>



1. Principaux agrégats

Millions EUR (1999 PTE euro)

2001	2002	2003	2004	2005		
					<b>Opérations conclues dans le pays déclarant</b>	<b>1.1</b>
7 984	8 533	9 492	10 337	13 440	Primes brutes	1.1.1
4 283	4 510	5 302	6 082	9 066	Vie	1.1.1.1
3 700	4 024	4 190	4 255	4 374	Non-vie	1.1.1.2
768	813	812	787	900	Primes cédées	1.1.2
78	92	106	125	116	Vie	1.1.2.1
690	720	706	663	784	Non-vie	1.1.2.2
7 216	7 721	8 680	9 549	12 540	Primes nettes émises	1.1.3
4 206	4 417	5 196	5 957	8 950	Vie	1.1.3.1
3 010	3 303	3 484	3 593	3 590	Non-vie	1.1.3.2
					<b>Opérations à l'étranger</b>	<b>1.2</b>
131	137	138	..	..	Primes brutes	1.2.1
47	43	34	41	74	Vie	1.2.1.1
84	94	104	82	59	Non-vie	1.2.1.2
..	..	..	..	..	Primes cédées	1.2.2
..	..	..	3	4	Vie	1.2.2.1
..	..	..	33	48	Non-vie	1.2.2.2
..	..	..	..	..	Primes nettes émises	1.2.3
..	..	..	38	71	Vie	1.2.3.1
..	..	..	49	11	Non-vie	1.2.3.2
<b>23 038</b>	<b>25 239</b>	<b>28 034</b>	<b>33 828</b>	<b>39 611</b>	<b>Encours des placements des entreprises d'assurance directe</b>	<b>1.3</b>
11 228	13 322	15 756	27 864	33 202	Vie	1.3.1
11 810	11 917	12 279	5 964	6 410	Non-vie	1.3.2
<b>5 177</b>	<b>4 927</b>	<b>6 099</b>	<b>..</b>	<b>..</b>	<b>Sinistres bruts</b>	<b>1.4</b>
2 485	2 145	3 239	3 406	3 638	Vie	1.4.1
2 692	2 782	2 861	2 819	2 769	Non-vie	1.4.2
<b>1 114</b>	<b>1 115</b>	<b>1 172</b>	<b>1 360</b>	<b>..</b>	<b>Dépenses brutes d'exploitation</b>	<b>1.5</b>
182	194	239	284	312	Vie	1.5.1
932	921	933	1 076	1 131	Non-vie	1.5.2
<b>361</b>	<b>396</b>	<b>422</b>	<b>..</b>	<b>..</b>	<b>Commissions</b>	<b>1.6</b>
58	73	81	66	91	Vie	1.6.1
304	323	341	339	373	Non-vie	1.6.2

2. Nombre d'entreprises et d'employés dans le pays déclarant

Unités

2001	2002	2003	2004	2005		
					<b>Nombre d'entreprises</b>	<b>2.1</b>
<b>86</b>	<b>81</b>	<b>74</b>	<b>70</b>	<b>70</b>	<b>Total</b>	<b>2.1.1</b>
59	46	43	42	41	Entreprises nationales	2.1.1.1
20	16	18	13	13	Entreprises sous contrôle étranger	2.1.1.1.1
37	35	31	28	29	Succursales d'entreprises étrangères	2.1.1.2
<b>25</b>	<b>26</b>	<b>24</b>	<b>22</b>	<b>23</b>	<b>Vie</b>	<b>2.1.2</b>
15	15	14	14	14	Entreprises nationales	2.1.2.1
10	8	8	5	5	Entreprises sous contrôle étranger	2.1.2.1.1
10	11	10	8	9	Succursales d'entreprises étrangères	2.1.2.2
<b>52</b>	<b>47</b>	<b>42</b>	<b>40</b>	<b>39</b>	<b>Non-vie</b>	<b>2.1.3</b>
27	25	23	22	21	Entreprises nationales	2.1.3.1
8	6	8	6	6	Entreprises sous contrôle étranger	2.1.3.1.1
25	22	19	18	18	Succursales d'entreprises étrangères	2.1.3.2
<b>8</b>	<b>7</b>	<b>7</b>	<b>7</b>	<b>7</b>	<b>Mixte</b>	<b>2.1.3</b>
6	5	5	5	5	Entreprises nationales	2.1.3.1
2	2	2	2	2	Entreprises sous contrôle étranger	2.1.3.1.1
2	2	2	2	2	Succursales d'entreprises étrangères	2.1.4.2
<b>1</b>	<b>1</b>	<b>1</b>	<b>1</b>	<b>1</b>	<b>Réassurance</b>	<b>2.1.4</b>
1	1	1	1	1	Entreprises nationales	2.1.4.1
-	-	-	-	-	Entreprises sous contrôle étranger	2.1.4.1.1
-	-	-	-	-	Succursales d'entreprises étrangères	2.1.4.2
<b>53 870</b>	<b>52 740</b>	<b>51 068</b>	<b>49 598</b>	<b>49 441</b>	<b>Nombre d'employés</b>	<b>2.2</b>
<b>13 278</b>	<b>12 457</b>	<b>11 388</b>	<b>10 784</b>	<b>11 525</b>	<b>Entreprises d'assurances</b>	<b>2.2.1</b>
<b>40 592</b>	<b>40 283</b>	<b>39 680</b>	<b>38 814</b>	<b>37 916</b>	<b>Intermédiaires</b>	<b>2.2.2</b>

# PORTUGAL

## 3. Detailed results

Million EUR (1999 PTE euro)

	1996	1997	1998	1999	2000
<b>3.1 Business written in the reporting country</b>					
<b>3.1.1 Life and non-life</b>					
<b>3.1.1.1 Gross premiums</b>	<b>4 296</b>	<b>4 456</b>	<b>5 394</b>	<b>6 501</b>	..
3.1.1.1.1 Domestic companies	4 241	4 391	5 313	6 438	..
3.1.1.1.1.1 Foreign controlled companies	530	567	1 042	1 137	..
3.1.1.1.2 Foreign companies (branches)	55	65	81	62	..
3.1.1.1.3 Direct business	4 235	4 380	5 231	6 354	7 789
3.1.1.1.3.1 Domestic companies	4 181	4 316	5 151	6 292	7 702
3.1.1.1.3.1.1 Foreign controlled companies	523	559	1 034	1 126	1 551
3.1.1.1.3.2 Foreign companies (branches)	54	64	80	62	87
3.1.1.1.4 Reinsurance accepted	61	76	163	146	..
3.1.1.1.4.1 Domestic companies	60	75	162	146	..
3.1.1.1.4.1.1 Foreign controlled companies	7	..	8	12	..
3.1.1.1.4.2 Foreign companies (branches)	1	..	1	-	..
<b>3.1.1.2 Ceded premiums</b>	<b>378</b>	<b>411</b>	<b>513</b>	<b>540</b>	..
3.1.1.2.1 Domestic companies	371	404	505	538	..
3.1.1.2.1.1 Foreign controlled companies	50	52	64	89	..
3.1.1.2.2 Foreign companies (branches)	7	7	8	2	..
<b>3.1.1.3 Net written premiums</b>	<b>3 918</b>	<b>4 045</b>	<b>4 881</b>	<b>5 960</b>	..
3.1.1.3.1 Domestic companies	3 870	3 988	4 808	5 901	..
3.1.1.3.1.1 Foreign controlled companies	480	515	978	1 049	..
3.1.1.3.2 Foreign companies (branches)	48	58	73	60	..
<b>3.1.2 Life</b>					
<b>3.1.2.1 Gross premiums</b>	<b>2 003</b>	<b>2 024</b>	<b>2 701</b>	<b>3 656</b>	..
3.1.2.1.1 Domestic companies	1 964	1 977	2 641	3 596	..
3.1.2.1.1.1 Foreign controlled companies	204	219	351	379	..
3.1.2.1.2 Foreign companies (branches)	39	47	60	61	..
3.1.2.1.3 Direct business	2 000	2 021	2 695	3 640	4 340
3.1.2.1.3.1 Domestic companies	1 961	1 973	2 634	3 579	4 256
3.1.2.1.3.1.1 Foreign controlled companies	204	219	351	379	447
3.1.2.1.3.2 Foreign companies (branches)	39	47	60	61	84
3.1.2.1.4 Reinsurance accepted	3	4	6	17	..
3.1.2.1.4.1 Domestic companies	3	4	6	17	..
3.1.2.1.4.1.1 Foreign controlled companies	-	..	-	-	..
<b>3.1.2.2 Ceded premiums</b>	<b>38</b>	<b>35</b>	<b>45</b>	<b>63</b>	..
3.1.2.2.1 Domestic companies	36	33	43	60	..
3.1.2.2.1.1 Foreign controlled companies	9	9	15	14	..
3.1.2.2.2 Foreign companies (branches)	1	2	2	2	..
<b>3.1.2.3 Net written premiums</b>					
3.1.2.3.1 All risks	1 965	1 989	2 656	3 594	3 627
3.1.2.3.1.1 Domestic companies	1 928	1 944	2 598	3 535	3 565
3.1.2.3.1.1.1 Foreign controlled companies	194	210	335	365	379
3.1.2.3.1.2 Foreign companies (branches)	37	45	58	58	62
3.1.2.3.3 Foreign risks	..	..	..	..	..
3.1.2.3.3.1 Domestic companies	1 928	1 944	2 598	3 535	3 565
3.1.2.3.3.1.1 Foreign controlled companies	194	210	335	365	379
3.1.2.3.3.2 Foreign companies (branches)	37	45	58	58	62

## 3. Résultats détaillés

Millions EUR (1999 PTE euro)

2001	2002	2003	2004	2005		
<b>Opérations conclues dans le pays déclarant</b>						<b>3.1</b>
<b>Vie et non-vie</b>						<b>3.1.1</b>
<b>7 984</b>	<b>8 533</b>	<b>9 492</b>	<b>10 337</b>	<b>13 440</b>	<b>Primes brutes</b>	<b>3.1.1.1</b>
7 896	8 441	9 412	10 264	13 376	Entreprises nationales	3.1.1.1.1
1 901	1 607	2 691	1 796	1 885	Entreprises sous contrôle étranger	3.1.1.1.1.1
87	93	80	73	64	Succursales d'entreprises étrangères	3.1.1.1.2
7 718	8 284	9 287	10 165	13 223	Assurances directes	3.1.1.1.3
7 631	8 191	9 207	10 092	13 160	Entreprises nationales	3.1.1.1.3.1
1 886	1 592	2 544	1 778	1 865	Entreprises sous contrôle étranger	3.1.1.1.3.1.1
87	93	80	73	64	Succursales d'entreprises étrangères	3.1.1.1.3.2
265	250	205	172	217	Réassurance acceptée	3.1.1.1.4
265	250	205	172	217	Entreprises nationales	3.1.1.1.4.1
15	15	147	18	20	Entreprises sous contrôle étranger	3.1.1.1.4.1.1
-	-	-	-	-	Succursales d'entreprises étrangères	3.1.1.1.4.2
<b>768</b>	<b>813</b>	<b>812</b>	<b>787</b>	<b>900</b>	<b>Primes cédées</b>	<b>3.1.1.2</b>
762	806	804	776	885	Entreprises nationales	3.1.1.2.1
139	131	212	152	149	Entreprises sous contrôle étranger	3.1.1.2.1.1
5	7	8	11	15	Succursales d'entreprises étrangères	3.1.1.2.2
<b>7 216</b>	<b>7 721</b>	<b>8 680</b>	<b>9 549</b>	<b>12 540</b>	<b>Primes nettes émises</b>	<b>3.1.1.3</b>
7 134	7 635	8 608	9 488	12 491	Entreprises nationales	3.1.1.3.1
1 762	1 476	2 479	1 644	1 736	Entreprises sous contrôle étranger	3.1.1.3.1.1
82	86	72	62	49	Succursales d'entreprises étrangères	3.1.1.3.2
<b>Vie</b>						<b>3.1.2</b>
<b>4 283</b>	<b>4 510</b>	<b>5 302</b>	<b>6 082</b>	<b>9 066</b>	<b>Primes brutes</b>	<b>3.1.2.1</b>
4 199	4 421	5 227	6 015	9 009	Entreprises nationales	3.1.2.1.1
796	464	1 600	480	511	Entreprises sous contrôle étranger	3.1.2.1.1.1
84	89	75	66	57	Succursales d'entreprises étrangères	3.1.2.1.2
4 278	4 494	5 285	6 063	9 066	Assurances directes	3.1.2.1.3
4 194	4 405	5 209	5 996	9 009	Entreprises nationales	3.1.2.1.3.1
796	464	1 586	480	511	Entreprises sous contrôle étranger	3.1.2.1.3.1.1
84	89	75	66	57	Succursales d'entreprises étrangères	3.1.2.1.3.2
5	16	17	19	-	Réassurance acceptée	3.1.2.1.4
5	16	17	19	-	Entreprises nationales	3.1.2.1.4.1
-	-	14	-	-	Entreprises sous contrôle étranger	3.1.2.1.4.1.1
<b>78</b>	<b>92</b>	<b>106</b>	<b>125</b>	<b>116</b>	<b>Primes cédées</b>	<b>3.1.2.2</b>
74	88	101	117	105	Entreprises nationales	3.1.2.2.1
22	16	45	16	18	Entreprises sous contrôle étranger	3.1.2.2.1.1
4	4	5	7	11	Succursales d'entreprises étrangères	3.1.2.2.2
<b>Primes nettes émises</b>						<b>3.1.2.3</b>
4 206	4 417	5 196	5 957	8 950	Tous risques	3.1.2.3.1
4 125	4 333	5 126	5 898	8 904	Entreprises nationales	3.1.2.3.1.1
775	449	1 555	465	493	Entreprises sous contrôle étranger	3.1.2.3.1.1.1
81	84	70	59	46	Succursales d'entreprises étrangères	3.1.2.3.1.2
..	..	..	..	..	Risques étrangers	3.1.2.3.3
4 125	4 333	5 126	5 898	8 904	Entreprises nationales	3.1.2.3.3.1
775	449	1 555	465	493	Entreprises sous contrôle étranger	3.1.2.3.3.1.1
81	84	70	59	46	Succursales d'entreprises étrangères	3.1.2.3.3.2

## PORTUGAL

### 3. Detailed results (cont.)

Million EUR (1999 PTE euro)

	1996	1997	1998	1999	2000	
<b>3.1.3</b>	<b>Non-life</b>					
<b>3.1.3.1</b>	<b>Gross premiums</b>					
	<b>2 293</b>	<b>2 432</b>	<b>2 693</b>	<b>2 844</b>	<b>..</b>	
3.1.3.1.1	Domestic companies	2 277	2 414	2 672	2 843	..
3.1.3.1.1.1	Foreign controlled companies	326	348	691	758	..
3.1.3.1.2	Foreign companies (branches)	16	18	21	1	..
3.1.3.1.3	Direct business	2 235	2 360	2 536	2 715	3 450
3.1.3.1.3.1	Domestic companies	2 220	2 343	2 516	2 713	3 447
3.1.3.1.3.1.1	Foreign controlled companies	319	340	683	746	1 104
3.1.3.1.3.2	Foreign companies (branches)	15	17	20	1	3
3.1.3.1.4	Reinsurance accepted	58	72	156	130	..
3.1.3.1.4.1	Domestic companies	57	71	156	130	..
3.1.3.1.4.1.1	Foreign controlled companies	7	8	8	12	..
3.1.3.1.4.2	Foreign companies (branches)	1	1	1	-	..
<b>3.1.3.2</b>	<b>Ceded premiums</b>					
	<b>340</b>	<b>376</b>	<b>468</b>	<b>478</b>	<b>..</b>	
3.1.3.2.1	Domestic companies	335	370	462	477	..
3.1.3.2.1.1	Foreign controlled companies	41	42	48	75	..
3.1.3.2.2	Foreign companies (branches)	5	6	6	-	..
<b>3.1.3.3</b>	<b>Net written premiums</b>					
	<b>1 953</b>	<b>2 056</b>	<b>2 224</b>	<b>2 367</b>	<b>2 779</b>	
3.1.3.3.1	All risks	1 953	2 056	2 224	2 367	2 779
3.1.3.3.1.1	Domestic companies	1 942	2 044	2 210	2 365	2 779
3.1.3.3.1.1.1	Foreign controlled companies	285	305	643	683	914
3.1.3.3.1.2	Foreign companies (branches)	11	12	15	1	1
3.1.3.3.3	Foreign risks	..	..	..	..	..
3.1.3.3.3.1	Domestic companies	1 942	2 044	2 210	2 365	2 779
3.1.3.3.3.1.1	Foreign controlled companies	285	305	643	683	914
3.1.3.3.3.2	Foreign companies (branches)	11	12	15	1	1
<b>3.2</b>	<b>Business written abroad</b>					
<b>3.2.1</b>	<b>Life</b>					
<b>3.2.1.1</b>	<b>Gross premiums</b>					
	<b>..</b>	<b>5</b>	<b>30</b>	<b>40</b>	<b>60</b>	
3.2.1.1.1	Branches	9	5	30	40	60
<b>3.2.2</b>	<b>Non-life</b>					
<b>3.2.2.1</b>	<b>Gross premiums</b>					
	<b>..</b>	<b>31</b>	<b>30</b>	<b>28</b>	<b>54</b>	
3.2.2.1.1	Branches	31	31	30	28	54
3.2.2.1.3	Direct business	..	..	..	..	..
3.2.2.1.3.1	Branches	..	..	..	..	..
3.2.2.1.4	Reinsurance accepted	..	..	..	..	..
3.2.2.1.4.1	Branches	..	..	..	..	..
<b>3.2.2.2</b>	<b>Ceded premiums</b>					
	<b>..</b>	<b>..</b>	<b>..</b>	<b>..</b>	<b>..</b>	
3.2.2.2.1	Branches	..	..	..	..	..
<b>3.2.2.3</b>	<b>Net written premiums</b>					
	<b>..</b>	<b>..</b>	<b>..</b>	<b>..</b>	<b>..</b>	
3.2.2.3.1	Branches	..	..	..	..	..
<b>3.3</b>	<b>Outstanding investment by direct insurance companies</b>					
<b>3.3.1</b>	<b>Life and Non-life</b>					
	<b>10 679</b>	<b>13 146</b>	<b>15 724</b>	<b>19 284</b>	<b>21 574</b>	
<b>3.3.1.1</b>	<b>Domestic companies</b>					
	<b>10 519</b>	<b>..</b>	<b>..</b>	<b>..</b>	<b>..</b>	
3.3.1.1.1	Foreign controlled companies	1 464	..	..	..	
<b>3.3.1.2</b>	<b>Foreign companies (branches)</b>					
	<b>160</b>	<b>..</b>	<b>..</b>	<b>..</b>	<b>..</b>	
<b>3.3.1.3</b>	<b>Real estate</b>					
	<b>1 224</b>	<b>..</b>	<b>..</b>	<b>..</b>	<b>..</b>	
3.3.1.3.1	Domestic companies	1 215	..	..	..	
3.3.1.3.1.1	Foreign controlled companies	259	..	..	..	
3.3.1.3.2	Foreign companies (branches)	9	..	..	..	
<b>3.3.1.4</b>	<b>Mortgage loans</b>					
	<b>21</b>	<b>..</b>	<b>..</b>	<b>..</b>	<b>..</b>	
3.3.1.4.1	Domestic companies	20	..	..	..	
3.3.1.4.1.1	Foreign controlled companies	2	..	..	..	
3.3.1.4.2	Foreign companies (branches)	1	..	..	..	
<b>3.3.1.5</b>	<b>Shares</b>					
	<b>851</b>	<b>..</b>	<b>..</b>	<b>..</b>	<b>..</b>	
3.3.1.5.1	Domestic companies	846	..	..	..	
3.3.1.5.1.1	Foreign controlled companies	78	..	..	..	
3.3.1.5.2	Foreign companies (branches)	5	..	..	..	
<b>3.3.1.6</b>	<b>Bonds</b>					
	<b>5 816</b>	<b>..</b>	<b>..</b>	<b>..</b>	<b>..</b>	
3.3.1.6.1	Domestic companies	5 674	..	..	..	
3.3.1.6.1.1	Foreign controlled companies	1 049	..	..	..	
3.3.1.6.2	Foreign companies (branches)	142	..	..	..	
<b>3.3.1.7</b>	<b>Loans other than mortgage loans</b>					
	<b>11</b>	<b>..</b>	<b>..</b>	<b>..</b>	<b>..</b>	
3.3.1.7.1	Domestic companies	11	..	..	..	
3.3.1.7.1.1	Foreign controlled companies	2	..	..	..	
3.3.1.7.2	Foreign companies (branches)	-	..	..	..	
<b>3.3.1.8</b>	<b>Other Investments</b>					
	<b>2 757</b>	<b>..</b>	<b>..</b>	<b>..</b>	<b>..</b>	
3.3.1.8.1	Domestic companies	2 753	..	..	..	
3.3.1.8.1.1	Foreign controlled companies	74	..	..	..	
3.3.1.8.2	Foreign companies (branches)	3	..	..	..	

## 3. Résultats détaillés (cont.)

Millions EUR (1999 PTE euro)

2001	2002	2003	2004	2005		
					<b>Non-vie</b>	<b>3.1.3</b>
<b>3 700</b>	<b>4 024</b>	<b>4 190</b>	<b>4 255</b>	<b>4 374</b>	<b>Primes brutes</b>	<b>3.1.3.1</b>
3 697	4 020	4 185	4 249	4 367	Entreprises nationales	3.1.3.1.1
1 105	1 143	1 091	1 315	1 374	Entreprises sous contrôle étranger	3.1.3.1.1.1
3	4	5	6	7	Succursales d'entreprises étrangères	3.1.3.1.2
3 440	3 790	4 002	4 102	4 157	Assurances directes	3.1.3.1.3
3 437	3 786	3 997	4 095	4 150	Entreprises nationales	3.1.3.1.3.1
1 090	1 128	958	1 298	1 354	Entreprises sous contrôle étranger	3.1.3.1.3.1.1
3	4	5	6	7	Succursales d'entreprises étrangères	3.1.3.1.3.2
260	234	188	153	216	Réassurance acceptée	3.1.3.1.4
260	234	188	153	216	Entreprises nationales	3.1.3.1.4.1
15	15	133	18	20	Entreprises sous contrôle étranger	3.1.3.1.4.1.1
-	-	-	-	-	Succursales d'entreprises étrangères	3.1.3.1.4.2
<b>690</b>	<b>720</b>	<b>706</b>	<b>663</b>	<b>784</b>	<b>Primes cédées</b>	<b>3.1.3.2</b>
688	718	703	659	780	Entreprises nationales	3.1.3.2.1
118	115	167	136	131	Entreprises sous contrôle étranger	3.1.3.2.1.1
2	2	3	4	4	Succursales d'entreprises étrangères	3.1.3.2.2
					<b>Primes nettes émises</b>	<b>3.1.3.3</b>
3 010	3 303	3 484	3 593	3 590	Tous risques	3.1.3.3.1
3 009	3 302	3 482	3 590	3 587	Entreprises nationales	3.1.3.3.1.1
987	1 028	924	1 180	1 243	Entreprises sous contrôle étranger	3.1.3.3.1.1.1
1	2	2	3	3	Succursales d'entreprises étrangères	3.1.3.3.1.2
..	..	..	..	..	Risques étrangers	3.1.3.3.3
3 009	3 302	3 482	3 590	3 587	Entreprises nationales	3.1.3.3.3.1
987	1 028	924	1 180	1 243	Entreprises sous contrôle étranger	3.1.3.3.3.1.1
1	2	2	3	3	Succursales d'entreprises étrangères	3.1.3.3.3.2
					<b>Opérations à l'étranger</b>	<b>3.2</b>
					<b>Vie</b>	<b>3.2.1</b>
<b>47</b>	<b>43</b>	<b>34</b>	<b>41</b>	<b>74</b>	<b>Primes brutes</b>	<b>3.2.1.1</b>
47	43	34	41	74	Succursales	3.2.1.1.1
					<b>Non-vie</b>	<b>3.2.2</b>
<b>84</b>	<b>94</b>	<b>104</b>	<b>82</b>	<b>59</b>	<b>Primes brutes</b>	<b>3.2.2.1</b>
84	94	104	82	59	Succursales	3.2.2.1.1
..	..	..	82	59	Assurances directes	3.2.2.1.3
..	..	..	82	59	Succursales	3.2.2.1.3.1
..	..	..	-	-	Réassurance acceptée	3.2.2.1.4
..	..	..	-	-	Succursales	3.2.2.1.4.1
..	..	..	<b>33</b>	<b>48</b>	<b>Primes cédées</b>	<b>3.2.2.2</b>
..	..	..	33	48	Succursales	3.2.2.2.1
..	..	..	<b>49</b>	<b>11</b>	<b>Primes nettes émises</b>	<b>3.2.2.3</b>
..	..	..	49	11	Succursales	3.2.2.3.1
					<b>Encours des placements des entreprises d'assurance directe</b>	<b>3.3</b>
<b>23 038</b>	<b>25 239</b>	<b>28 034</b>	<b>33 828</b>	<b>39 611</b>	<b>Vie et non-vie</b>	<b>3.3.1</b>
..	<b>24 863</b>	<b>27 726</b>	<b>33 493</b>	<b>39 888</b>	<b>Entreprises nationales</b>	<b>3.3.1.1</b>
..	3 869	10 183	4 511	4 913	Entreprises sous contrôle étranger	3.3.1.1.1
..	<b>377</b>	<b>308</b>	<b>332</b>	<b>342</b>	<b>Succursales d'entreprises étrangères</b>	<b>3.3.1.2</b>
..	<b>1 199</b>	<b>1 220</b>	<b>1 579</b>	<b>1 629</b>	<b>Immobilier</b>	<b>3.3.1.3</b>
..	1 196	1 215	1 577	1 627	Entreprises nationales	3.3.1.3.1
..	381	385	355	313	Entreprises sous contrôle étranger	3.3.1.3.1.1
..	3	5	2	2	Succursales d'entreprises étrangères	3.3.1.3.2
..	<b>23</b>	<b>21</b>	<b>40</b>	<b>35</b>	<b>Prêts hypothécaires</b>	<b>3.3.1.4</b>
..	23	20	40	35	Entreprises nationales	3.3.1.4.1
..	11	11	10	9	Entreprises sous contrôle étranger	3.3.1.4.1.1
..	1	-	-	-	Succursales d'entreprises étrangères	3.3.1.4.2
..	<b>2 826</b>	<b>3 207</b>	<b>3 310</b>	<b>4 336</b>	<b>Actions</b>	<b>3.3.1.5</b>
..	2 814	3 207	3 310	4 336	Entreprises nationales	3.3.1.5.1
..	288	874	301	392	Entreprises sous contrôle étranger	3.3.1.5.1.1
..	12	-	-	-	Succursales d'entreprises étrangères	3.3.1.5.2
..	<b>14 921</b>	<b>16 480</b>	<b>25 371</b>	<b>30 950</b>	<b>Obligations</b>	<b>3.3.1.6</b>
..	14 581	16 184	25 044	30 611	Entreprises nationales	3.3.1.6.1
..	2 813	4 952	3 607	4 026	Entreprises sous contrôle étranger	3.3.1.6.1.1
..	340	295	326	339	Succursales d'entreprises étrangères	3.3.1.6.2
..	<b>28</b>	<b>67</b>	<b>11</b>	<b>18</b>	<b>Prêts autres qu'hypothécaires</b>	<b>3.3.1.7</b>
..	26	66	11	18	Entreprises nationales	3.3.1.7.1
..	5	45	2	2	Entreprises sous contrôle étranger	3.3.1.7.1.1
..	1	1	-	-	Succursales d'entreprises étrangères	3.3.1.7.2
..	<b>6 242</b>	<b>7 040</b>	<b>3 517</b>	<b>3 264</b>	<b>Autres placements</b>	<b>3.3.1.8</b>
..	6 223	7 034	3 512	3 263	Entreprises nationales	3.3.1.8.1
..	371	3 916	236	171	Entreprises sous contrôle étranger	3.3.1.8.1.1
..	19	6	-	1	Succursales d'entreprises étrangères	3.3.1.8.2

## PORTUGAL

### 3. Detailed results (cont.)

Million EUR (1999 PTE euro)

	1996	1997	1998	1999	2000
<b>3.3.2 Life</b>	<b>4 183</b>	<b>5 286</b>	<b>6 685</b>	<b>8 360</b>	<b>9 502</b>
<b>3.3.2.1 Domestic companies</b>	<b>4 041</b>	<b>5 245</b>	<b>6 627</b>	<b>8 291</b>	<b>9 423</b>
3.3.2.1.1 Foreign controlled companies	900	1 052	1 213	1 356	1 562
<b>3.3.2.2 Foreign companies (branches)</b>	<b>142</b>	<b>41</b>	<b>58</b>	<b>68</b>	<b>79</b>
<b>3.3.2.3 Real estate</b>	<b>132</b>	<b>142</b>	<b>147</b>	<b>149</b>	<b>148</b>
3.3.2.3.1 Domestic companies	129	142	147	149	148
3.3.2.3.1.1 Foreign controlled companies	65	88	88	87	94
3.3.2.3.2 Foreign companies (branches)	3	-	-	-	-
<b>3.3.2.4 Mortgage loans</b>	<b>5</b>	<b>4</b>	<b>3</b>	<b>3</b>	<b>2</b>
3.3.2.4.1 Domestic companies	4	4	3	3	2
3.3.2.4.1.1 Foreign controlled companies	1	2	2	2	2
3.3.2.4.2 Foreign companies (branches)	1	-	-	-	-
<b>3.3.2.5 Shares</b>	<b>478</b>	<b>823</b>	<b>1 098</b>	<b>1 423</b>	<b>1 479</b>
3.3.2.5.1 Domestic companies	474	815	1 085	1 408	1 464
3.3.2.5.1.1 Foreign controlled companies	39	84	107	153	169
3.3.2.5.2 Foreign companies (branches)	4	8	13	15	15
<b>3.3.2.6 Bonds</b>	<b>2 896</b>	<b>3 380</b>	<b>4 270</b>	<b>5 172</b>	<b>5 717</b>
3.3.2.6.1 Domestic companies	2 765	3 347	4 226	5 119	5 654
3.3.2.6.1.1 Foreign controlled companies	745	862	979	1 063	1 241
3.3.2.6.2 Foreign companies (branches)	130	32	45	53	63
<b>3.3.2.7 Loans other than mortgage loans</b>	<b>7</b>	<b>7</b>	<b>8</b>	<b>8</b>	<b>5</b>
3.3.2.7.1 Domestic companies	7	7	8	8	5
3.3.2.7.1.1 Foreign controlled companies	2	2	3	3	4
3.3.2.7.2 Foreign companies (branches)	-	-	-	-	-
<b>3.3.2.8 Other Investments</b>	<b>667</b>	<b>930</b>	<b>1 159</b>	<b>1 605</b>	<b>2 150</b>
3.3.2.8.1 Domestic companies	663	930	1 159	1 604	2 150
3.3.2.8.1.1 Foreign controlled companies	48	15	35	48	53
3.3.2.8.2 Foreign companies (branches)	3	-	-	-	-
<b>3.3.3 Non-life</b>	<b>6 497</b>	<b>7 860</b>	<b>9 039</b>	<b>10 924</b>	<b>12 073</b>
<b>3.3.3.1 Domestic companies</b>	<b>6 478</b>	<b>7 706</b>	<b>8 854</b>	<b>10 727</b>	<b>11 853</b>
3.3.3.1.1 Foreign controlled companies	564	777	1 598	1 786	2 060
<b>3.3.3.2 Foreign companies (branches)</b>	<b>18</b>	<b>154</b>	<b>185</b>	<b>197</b>	<b>220</b>
<b>3.3.3.3 Real estate</b>	<b>1 092</b>	<b>1 121</b>	<b>1 150</b>	<b>1 181</b>	<b>1 003</b>
3.3.3.3.1 Domestic companies	1 086	1 114	1 143	1 178	1 000
3.3.3.3.1.1 Foreign controlled companies	194	171	289	287	301
3.3.3.3.2 Foreign companies (branches)	6	7	7	3	3
<b>3.3.3.4 Mortgage loans</b>	<b>17</b>	<b>25</b>	<b>33</b>	<b>33</b>	<b>30</b>
3.3.3.4.1 Domestic companies	17	24	32	32	29
3.3.3.4.1.1 Foreign controlled companies	1	2	8	8	9
3.3.3.4.2 Foreign companies (branches)	-	1	1	1	1
<b>3.3.3.5 Shares</b>	<b>373</b>	<b>911</b>	<b>749</b>	<b>1 148</b>	<b>2 288</b>
3.3.3.5.1 Domestic companies	373	910	748	1 148	2 288
3.3.3.5.1.1 Foreign controlled companies	39	62	184	299	286
3.3.3.5.2 Foreign companies (branches)	1	1	1	-	-
<b>3.3.3.6 Bonds</b>	<b>2 920</b>	<b>3 615</b>	<b>4 559</b>	<b>5 369</b>	<b>6 605</b>
3.3.3.6.1 Domestic companies	2 909	3 472	4 385	5 180	6 396
3.3.3.6.1.1 Foreign controlled companies	304	318	1 032	1 109	1 373
3.3.3.6.2 Foreign companies (branches)	11	142	174	188	210
<b>3.3.3.7 Loans other than Mortgage loans</b>	<b>4</b>	<b>5</b>	<b>5</b>	<b>7</b>	<b>19</b>
3.3.3.7.1 Domestic companies	4	5	4	6	18
3.3.3.7.1.1 Foreign controlled companies	-	-	1	1	1
3.3.3.7.2 Foreign companies (branches)	-	-	1	1	1
<b>3.3.3.8 Other Investments</b>	<b>2 090</b>	<b>2 183</b>	<b>2 543</b>	<b>3 186</b>	<b>2 128</b>
3.3.3.8.1 Domestic companies	2 090	2 180	2 542	3 182	2 124
3.3.3.8.1.1 Foreign controlled companies	27	24	83	82	89
3.3.3.8.2 Foreign companies (branches)	-	2	1	4	5
<b>3.4 Breakdown of non-life premiums</b>					
<b>3.4.1 All non-life premiums</b>					
<b>3.4.1.1 Total</b>					
3.4.1.1.1 Gross premiums	2 293	2 432	2 693	2 844	..
3.4.1.1.2 Ceded premiums	340	376	468	478	..
3.4.1.1.3 Net written premiums	1 953	2 056	2 224	2 367	..
<b>3.4.1.2 Direct business</b>					
3.4.1.2.1 Gross premiums	2 235	2 360	2 536	2 715	3 450
3.4.1.2.2 Ceded premiums	..	..	446	453	..
3.4.1.2.3 Net written premiums	..	..	2 090	2 262	..
<b>3.4.1.3 Reinsurance accepted</b>					
3.4.1.3.1 Gross premiums	58	72	156	130	..
3.4.1.3.2 Ceded premiums	..	..	22	25	..
3.4.1.3.3 Net written premiums	..	..	134	105	..

## 3. Résultats détaillés (cont.)

Millions EUR (1999 PTE euro)

2001	2002	2003	2004	2005		
<b>11 228</b>	<b>13 322</b>	<b>15 756</b>	<b>27 864</b>	<b>33 202</b>	<b>Vie</b>	<b>3.3.2</b>
<b>11 133</b>	<b>13 210</b>	<b>15 756</b>	<b>27 532</b>	<b>33 482</b>	<b>Entreprises nationales</b>	<b>3.3.2.1</b>
2 152	1 678	7 760	2 618	2 830	Entreprises sous contrôle étranger	3.3.2.1.1
<b>96</b>	<b>112</b>	-	<b>330</b>	<b>339</b>	<b>Succursales d'entreprises étrangères</b>	<b>3.3.2.2</b>
<b>153</b>	<b>149</b>	<b>166</b>	<b>542</b>	<b>619</b>	<b>Immobilier</b>	<b>3.3.2.3</b>
153	149	166	540	618	Entreprises nationales	3.3.2.3.1
96	73	85	80	76	Entreprises sous contrôle étranger	3.3.2.3.1.1
-	-	-	2	2	Succursales d'entreprises étrangères	3.3.2.3.2
<b>2</b>	<b>2</b>	<b>1</b>	<b>22</b>	<b>22</b>	<b>Prêts hypothécaires</b>	<b>3.3.2.4</b>
2	2	1	22	22	Entreprises nationales	3.3.2.4.1
2	1	1	5	5	Entreprises sous contrôle étranger	3.3.2.4.1.1
-	-	-	-	-	Succursales d'entreprises étrangères	3.3.2.4.2
<b>1 596</b>	<b>1 387</b>	<b>1 765</b>	<b>2 603</b>	<b>3 613</b>	<b>Actions</b>	<b>3.3.2.5</b>
1 582	1 374	1 765	2 603	3 613	Entreprises nationales	3.3.2.5.1
172	148	688	181	228	Entreprises sous contrôle étranger	3.3.2.5.1.1
14	12	-	-	-	Succursales d'entreprises étrangères	3.3.2.5.2
<b>6 038</b>	<b>6 766</b>	<b>7 656</b>	<b>21 619</b>	<b>27 079</b>	<b>Obligations</b>	<b>3.3.2.6</b>
5 956	6 670	7 656	21 519	26 743	Entreprises nationales	3.3.2.6.1
1 484	1 334	3 166	2 244	2 433	Entreprises sous contrôle étranger	3.3.2.6.1.1
82	96	-	323	336	Succursales d'entreprises étrangères	3.3.2.6.2
<b>12</b>	<b>13</b>	<b>52</b>	<b>2</b>	<b>2</b>	<b>Prêts autres qu'hypothécaires</b>	<b>3.3.2.7</b>
12	13	52	2	2	Entreprises nationales	3.3.2.7.1
5	4	43	2	2	Entreprises sous contrôle étranger	3.3.2.7.1.1
-	-	-	-	-	Succursales d'entreprises étrangères	3.3.2.7.2
<b>3 427</b>	<b>5 005</b>	<b>6 115</b>	<b>2 850</b>	<b>2 486</b>	<b>Autres placements</b>	<b>3.3.2.8</b>
3 427	5 002	6 115	2 846	2 485	Entreprises nationales	3.3.2.8.1
393	118	3 777	105	86	Entreprises sous contrôle étranger	3.3.2.8.1.1
-	4	-	..	1	Succursales d'entreprises étrangères	3.3.2.8.2
<b>11 810</b>	<b>11 917</b>	<b>12 279</b>	<b>5 964</b>	<b>6 410</b>	<b>Non-vie</b>	<b>3.3.3</b>
<b>11 567</b>	<b>11 653</b>	<b>11 970</b>	<b>5 961</b>	<b>6 407</b>	<b>Entreprises nationales</b>	<b>3.3.3.1</b>
2 120	2 191	2 423	1 893	2 083	Entreprises sous contrôle étranger	3.3.3.1.1
<b>243</b>	<b>265</b>	<b>308</b>	<b>3</b>	<b>3</b>	<b>Succursales d'entreprises étrangères</b>	<b>3.3.3.2</b>
<b>1 039</b>	<b>1 050</b>	<b>1 054</b>	<b>1 037</b>	<b>1 009</b>	<b>Immobilier</b>	<b>3.3.3.3</b>
1 036	1 047	1 049	1 037	1 009	Entreprises nationales	3.3.3.3.1
308	309	300	275	237	Entreprises sous contrôle étranger	3.3.3.3.1.1
3	3	5	-	-	Succursales d'entreprises étrangères	3.3.3.3.2
<b>23</b>	<b>22</b>	<b>19</b>	<b>18</b>	<b>13</b>	<b>Prêts hypothécaires</b>	<b>3.3.3.4</b>
22	21	19	18	13	Entreprises nationales	3.3.3.4.1
9	10	10	4	4	Entreprises sous contrôle étranger	3.3.3.4.1.1
1	1	-	-	-	Succursales d'entreprises étrangères	3.3.3.4.2
<b>1 427</b>	<b>1 439</b>	<b>1 442</b>	<b>707</b>	<b>722</b>	<b>Actions</b>	<b>3.3.3.5</b>
1 427	1 439	1 442	707	722	Entreprises nationales	3.3.3.5.1
230	140	186	120	164	Entreprises sous contrôle étranger	3.3.3.5.1.1
-	-	-	-	-	Succursales d'entreprises étrangères	3.3.3.5.2
<b>7 344</b>	<b>8 155</b>	<b>8 823</b>	<b>3 527</b>	<b>3 871</b>	<b>Obligations</b>	<b>3.3.3.6</b>
7 112	7 911	8 528	3 525	3 868	Entreprises nationales	3.3.3.6.1
1 456	1 478	1 786	1 363	1 593	Entreprises sous contrôle étranger	3.3.3.6.1.1
214	244	295	2	3	Succursales d'entreprises étrangères	3.3.3.6.2
<b>15</b>	<b>15</b>	<b>15</b>	<b>9</b>	<b>16</b>	<b>Prêts autres qu'hypothécaires</b>	<b>3.3.3.7</b>
14	13	14	9	16	Entreprises nationales	3.3.3.7.1
1	1	2	-	-	Entreprises sous contrôle étranger	3.3.3.7.1.1
2	1	1	-	-	Succursales d'entreprises étrangères	3.3.3.7.2
<b>1 962</b>	<b>1 236</b>	<b>925</b>	<b>666</b>	<b>778</b>	<b>Autres placements</b>	<b>3.3.3.8</b>
1 957	1 221	919	666	778	Entreprises nationales	3.3.3.8.1
115	252	139	131	85	Entreprises sous contrôle étranger	3.3.3.8.1.1
5	15	6	-	-	Succursales d'entreprises étrangères	3.3.3.8.2
<b>Ventilation des primes non-vie</b>						<b>3.4</b>
<b>Toutes primes non-vie</b>						<b>3.4.1</b>
<b>Total</b>						<b>3.4.1.1</b>
3 700	4 024	4 190	4 255	4 373	Primes brutes	3.4.1.1.1
690	720	706	662	784	Primes cédées	3.4.1.1.2
3 010	3 303	3 484	3 593	3 588	Primes nettes émises	3.4.1.1.3
<b>Assurance directe</b>						<b>3.4.1.2</b>
3 440	3 790	4 002	4 102	4 157	Primes brutes	3.4.1.2.1
670	702	686	647	775	Primes cédées	3.4.1.2.2
2 769	3 088	3 316	3 455	3 382	Primes nettes émises	3.4.1.2.3
<b>Réassurance acceptée</b>						<b>3.4.1.3</b>
260	234	188	153	215	Primes brutes	3.4.1.3.1
20	19	20	15	9	Primes cédées	3.4.1.3.2
241	215	169	138	206	Primes nettes émises	3.4.1.3.3

## PORTUGAL

### 3. Detailed results (cont.)

Million EUR (1999 PTE euro)

	1996	1997	1998	1999	2000	
<b>3.4.2</b>	<b>Motor vehicle</b>					
<b>3.4.2.1</b>	<b>Total</b>					
3.4.2.1.1	Gross premiums	1 201	1 244	1 367	1 404	..
3.4.2.1.2	Ceded premiums	37	42	104	72	..
3.4.2.1.3	Net written premiums	1 164	1 202	1 263	1 331	..
<b>3.4.2.2</b>	<b>Direct business</b>					
3.4.2.2.1	Gross premiums	1 200	1 242	1 304	1 379	1 714
3.4.2.2.2	Ceded premiums	..	..	102	72	..
3.4.2.2.3	Net written premiums	..	..	1 202	1 307	..
<b>3.4.2.3</b>	<b>Reinsurance accepted</b>					
3.4.2.3.1	Gross premiums	1	2	62	25	..
3.4.2.3.2	Ceded premiums	..	..	2	1	..
3.4.2.3.3	Net written premiums	..	..	60	24	..
<b>3.4.3</b>	<b>Maritime and aviation</b>					
<b>3.4.3.1</b>	<b>Total</b>					
3.4.3.1.1	Gross premiums	43	45	34	32	..
3.4.3.1.2	Ceded premiums	30	32	23	23	..
3.4.3.1.3	Net written premiums	13	13	11	9	..
<b>3.4.3.2</b>	<b>Direct business</b>					
3.4.3.2.1	Gross premiums	36	34	27	26	37
3.4.3.2.2	Ceded premiums	..	..	19	19	..
3.4.3.2.3	Net written premiums	..	..	8	7	..
<b>3.4.3.3</b>	<b>Reinsurance accepted</b>					
3.4.3.3.1	Gross premiums	7	11	7	6	..
3.4.3.3.2	Ceded premiums	..	..	4	4	..
3.4.3.3.3	Net written premiums	..	..	3	2	..
<b>3.4.4</b>	<b>Freight</b>					
<b>3.4.4.1</b>	<b>Total</b>					
3.4.4.1.1	Gross premiums	19	21	29	30	..
3.4.4.1.2	Ceded premiums	10	12	16	16	..
3.4.4.1.3	Net written premiums	9	10	13	13	..
<b>3.4.4.2</b>	<b>Direct business</b>					
3.4.4.2.1	Gross premiums	19	21	28	28	33
3.4.4.2.2	Ceded premiums	..	..	15	16	..
3.4.4.2.3	Net written premiums	..	..	13	12	..
<b>3.4.4.3</b>	<b>Reinsurance accepted</b>					
3.4.4.3.1	Gross premiums	-	-	-	2	..
3.4.4.3.2	Ceded premiums	..	..	1	1	..
3.4.4.3.3	Net written premiums	..	..	-	1	..
<b>3.4.5</b>	<b>Fire and property damages</b>					
<b>3.4.5.1</b>	<b>Total</b>					
3.4.5.1.1	Gross premiums	333	362	409	440	..
3.4.5.1.2	Ceded premiums	163	172	175	189	..
3.4.5.1.3	Net written premiums	170	190	234	251	..
<b>3.4.5.2</b>	<b>Direct business</b>					
3.4.5.2.1	Gross premiums	311	340	388	420	505
3.4.5.2.2	Ceded premiums	..	..	164	178	..
3.4.5.2.3	Net written premiums	..	..	224	242	..
<b>3.4.5.3</b>	<b>Reinsurance accepted</b>					
3.4.5.3.1	Gross premiums	22	22	21	21	..
3.4.5.3.2	Ceded premiums	..	..	11	11	..
3.4.5.3.3	Net written premiums	..	..	10	10	..
<b>3.4.6</b>	<b>Pecuniary losses</b>					
<b>3.4.6.1</b>	<b>Total</b>					
3.4.6.1.1	Gross premiums	44	47	50	44	..
3.4.6.1.2	Ceded premiums	28	31	32	28	..
3.4.6.1.3	Net written premiums	16	16	18	16	..
<b>3.4.6.2</b>	<b>Direct business</b>					
3.4.6.2.1	Gross premiums	38	41	43	38	43
3.4.6.2.2	Ceded premiums	..	..	31	27	..
3.4.6.2.3	Net written premiums	..	..	12	10	..
<b>3.4.6.3</b>	<b>Reinsurance accepted</b>					
3.4.6.3.1	Gross premiums	6	6	6	6	..
3.4.6.3.2	Ceded premiums	..	..	-	-	..
3.4.6.3.3	Net written premiums	..	..	6	6	..



3. Résultats détaillés (cont.)

Millions EUR (1999 PTE euro)

2001	2002	2003	2004	2005		
					<b>Assurance automobile</b>	<b>3.4.2</b>
					<b>Total</b>	<b>3.4.2.1</b>
1 815	1 898	1 923	1 951	2 020	Primes brutes	3.4.2.1.1
168	122	69	71	159	Primes cédées	3.4.2.1.2
1 647	1 777	1 855	1 951	1 861	Primes nettes émises	3.4.2.1.3
					<b>Assurance directe</b>	<b>3.4.2.2</b>
1 711	1 835	1 918	1 951	1 946	Primes brutes	3.4.2.2.1
168	121	69	71	159	Primes cédées	3.4.2.2.2
1 543	1 714	1 849	1 881	1 787	Primes nettes émises	3.4.2.2.3
					<b>Réassurance acceptée</b>	<b>3.4.2.3</b>
104	63	5	-	74	Primes brutes	3.4.2.3.1
-	-	-	-	-	Primes cédées	3.4.2.3.2
104	63	5	-	73	Primes nettes émises	3.4.2.3.3
					<b>Maritime et aviation</b>	<b>3.4.3</b>
					<b>Total</b>	<b>3.4.3.1</b>
41	51	55	48	48	Primes brutes	3.4.3.1.1
31	46	46	39	39	Primes cédées	3.4.3.1.2
10	6	8	8	9	Primes nettes émises	3.4.3.1.3
					<b>Assurance directe</b>	<b>3.4.3.2</b>
37	48	51	47	46	Primes brutes	3.4.3.2.1
29	43	45	39	39	Primes cédées	3.4.3.2.2
8	4	7	8	8	Primes nettes émises	3.4.3.2.3
					<b>Réassurance acceptée</b>	<b>3.4.3.3</b>
4	4	3	1	1	Primes brutes	3.4.3.3.1
3	2	2	-	-	Primes cédées	3.4.3.3.2
2	2	2	1	1	Primes nettes émises	3.4.3.3.3
					<b>Frêt</b>	<b>3.4.4</b>
					<b>Total</b>	<b>3.4.4.1</b>
35	36	35	33	31	Primes brutes	3.4.4.1.1
21	21	20	18	17	Primes cédées	3.4.4.1.2
14	16	15	15	14	Primes nettes émises	3.4.4.1.3
					<b>Assurance directe</b>	<b>3.4.4.2</b>
33	34	33	31	29	Primes brutes	3.4.4.2.1
20	20	20	18	17	Primes cédées	3.4.4.2.2
12	14	13	13	12	Primes nettes émises	3.4.4.2.3
					<b>Réassurance acceptée</b>	<b>3.4.4.3</b>
2	2	2	2	2	Primes brutes	3.4.4.3.1
-	1	-	-	-	Primes cédées	3.4.4.3.2
2	1	1	2	2	Primes nettes émises	3.4.4.3.3
					<b>Incendie et dommages aux biens</b>	<b>3.4.5</b>
					<b>Total</b>	<b>3.4.5.1</b>
515	607	640	672	697	Primes brutes	3.4.5.1.1
228	280	297	300	309	Primes cédées	3.4.5.1.2
287	327	343	372	388	Primes nettes émises	3.4.5.1.3
					<b>Assurance directe</b>	<b>3.4.5.2</b>
499	586	624	659	688	Primes brutes	3.4.5.2.1
218	268	288	291	305	Primes cédées	3.4.5.2.2
280	318	337	368	383	Primes nettes émises	3.4.5.2.3
					<b>Réassurance acceptée</b>	<b>3.4.5.3</b>
17	21	16	12	9	Primes brutes	3.4.5.3.1
10	12	10	9	3	Primes cédées	3.4.5.3.2
7	9	6	3	6	Primes nettes émises	3.4.5.3.3
					<b>Pertes pécuniaires</b>	<b>3.4.6</b>
					<b>Total</b>	<b>3.4.6.1</b>
51	61	64	65	61	Primes brutes	3.4.6.1.1
26	34	35	35	31	Primes cédées	3.4.6.1.2
24	27	28	29	30	Primes nettes émises	3.4.6.1.3
					<b>Assurance directe</b>	<b>3.4.6.2</b>
43	52	56	55	53	Primes brutes	3.4.6.2.1
26	34	36	35	31	Primes cédées	3.4.6.2.2
16	18	20	20	22	Primes nettes émises	3.4.6.2.3
					<b>Réassurance acceptée</b>	<b>3.4.6.3</b>
8	9	8	9	8	Primes brutes	3.4.6.3.1
-	-	-	-	-	Primes cédées	3.4.6.3.2
8	9	8	9	8	Primes nettes émises	3.4.6.3.3

## PORTUGAL

### 3. Detailed results (cont.)

Million EUR (1999 PTE euro)

	1996	1997	1998	1999	2000	
<b>3.4.7</b>	<b>General liability</b>					
<b>3.4.7.1</b>	<b>Total</b>					
3.4.7.1.1	Gross premiums	36	38	43	50	..
3.4.7.1.2	Ceded premiums	12	12	13	17	..
3.4.7.1.3	Net written premiums	24	26	30	32	..
<b>3.4.7.2</b>	<b>Direct business</b>					
3.4.7.2.1	Gross premiums	34	37	41	47	58
3.4.7.2.2	Ceded premiums	..	..	12	16	..
3.4.7.2.3	Net written premiums	..	..	29	32	..
<b>3.4.7.3</b>	<b>Reinsurance accepted</b>					
3.4.7.3.1	Gross premiums	2	2	2	2	..
3.4.7.3.2	Ceded premiums	..	..	1	2	..
3.4.7.3.3	Net written premiums	..	..	1	1	..
<b>3.4.8</b>	<b>Accident and health</b>					
<b>3.4.8.1</b>	<b>Total</b>					
3.4.8.1.1	Gross premiums	599	653	723	801	..
3.4.8.1.2	Ceded premiums	56	69	95	119	..
3.4.8.1.3	Net written premiums	543	584	627	682	..
<b>3.4.8.2</b>	<b>Direct business</b>					
3.4.8.2.1	Gross premiums	589	634	685	754	1 028
3.4.8.2.2	Ceded premiums	..	..	94	114	..
3.4.8.2.3	Net written premiums	..	..	591	640	..
<b>3.4.8.3</b>	<b>Reinsurance accepted</b>					
3.4.8.3.1	Gross premiums	10	18	37	47	..
3.4.8.3.2	Ceded premiums	..	..	1	5	..
3.4.8.3.3	Net written premiums	..	..	36	42	..
<b>3.4.9</b>	<b>Health</b>					
<b>3.4.9.1</b>	<b>Total</b>					
3.4.9.1.1	Gross premiums	..	..	..	..	..
3.4.9.1.2	Ceded premiums	..	..	..	..	..
3.4.9.1.3	Net written premiums	..	..	..	..	..
<b>3.4.9.2</b>	<b>Direct business</b>					
3.4.9.2.1	Gross premiums	..	..	..	..	..
3.4.9.2.2	Ceded premiums	..	..	..	..	..
3.4.9.2.3	Net written premiums	..	..	..	..	..
<b>3.4.9.3</b>	<b>Reinsurance accepted</b>					
3.4.9.3.1	Gross premiums	..	..	..	..	..
3.4.9.3.2	Ceded premiums	..	..	..	..	..
3.4.9.3.3	Net written premiums	..	..	..	..	..
<b>3.4.10</b>	<b>Others</b>					
<b>3.4.10.1</b>	<b>Total</b>					
3.4.10.1.1	Gross premiums	18	21	39	44	..
3.4.10.1.2	Ceded premiums	5	6	10	12	..
3.4.10.1.3	Net written premiums	13	15	29	31	..
<b>3.4.10.2</b>	<b>Direct business</b>					
3.4.10.2.1	Gross premiums	9	10	19	23	33
3.4.10.2.2	Ceded premiums	..	..	9	11	..
3.4.10.2.3	Net written premiums	..	..	11	12	..
<b>3.4.10.3</b>	<b>Reinsurance accepted</b>					
3.4.10.3.1	Gross premiums	10	11	20	21	..
3.4.10.3.2	Ceded premiums	..	..	1	1	..
3.4.10.3.3	Net written premiums	..	..	19	19	..

## 3. Résultats détaillés (cont.)

Millions EUR (1999 PTE euro)

2001	2002	2003	2004	2005		
					<b>Responsabilité générale</b>	<b>3.4.7</b>
					<b>Total</b>	<b>3.4.7.1</b>
59	65	76	90	85	Primes brutes	3.4.7.1.1
17	20	25	31	28	Primes cédées	3.4.7.1.2
42	45	51	59	57	Primes nettes émises	3.4.7.1.3
					<b>Assurance directe</b>	<b>3.4.7.2</b>
57	64	76	87	84	Primes brutes	3.4.7.2.1
16	20	25	30	27	Primes cédées	3.4.7.2.2
41	44	51	57	57	Primes nettes émises	3.4.7.2.3
					<b>Réassurance acceptée</b>	<b>3.4.7.3</b>
2	1	-	3	1	Primes brutes	3.4.7.3.1
1	-	-	1	1	Primes cédées	3.4.7.3.2
1	-	-	1	1	Primes nettes émises	3.4.7.3.3
					<b>Accident et santé</b>	<b>3.4.8</b>
					<b>Total</b>	<b>3.4.8.1</b>
1 119	1 233	1 317	1 313	1 331	Primes brutes	3.4.8.1.1
180	181	194	149	171	Primes cédées	3.4.8.1.2
939	1 052	1 123	1 163	1 160	Primes nettes émises	3.4.8.1.3
					<b>Assurance directe</b>	<b>3.4.8.2</b>
1 028	1 136	1 201	1 226	1 260	Primes brutes	3.4.8.2.1
175	178	186	145	167	Primes cédées	3.4.8.2.2
853	958	1 015	1 081	1 093	Primes nettes émises	3.4.8.2.3
					<b>Réassurance acceptée</b>	<b>3.4.8.3</b>
91	97	116	87	71	Primes brutes	3.4.8.3.1
5	3	8	4	4	Primes cédées	3.4.8.3.2
86	94	108	82	67	Primes nettes émises	3.4.8.3.3
					<b>Santé</b>	<b>3.4.9</b>
					<b>Total</b>	<b>3.4.9.1</b>
..	339	401	426	427	Primes brutes	3.4.9.1.1
..	114	121	120	99	Primes cédées	3.4.9.1.2
..	225	280	306	327	Primes nettes émises	3.4.9.1.3
					<b>Assurance directe</b>	<b>3.4.9.2</b>
..	266	307	340	364	Primes brutes	3.4.9.2.1
..	112	114	116	95	Primes cédées	3.4.9.2.2
..	154	194	223	268	Primes nettes émises	3.4.9.2.3
					<b>Réassurance acceptée</b>	<b>3.4.9.3</b>
..	73	93	87	63	Primes brutes	3.4.9.3.1
..	2	7	4	4	Primes cédées	3.4.9.3.2
..	71	86	82	59	Primes nettes émises	3.4.9.3.3
					<b>Autres</b>	<b>3.4.10</b>
					<b>Total</b>	<b>3.4.10.1</b>
65	72	79	85	101	Primes brutes	3.4.10.1.1
18	17	18	19	31	Primes cédées	3.4.10.1.2
47	55	61	65	70	Primes nettes émises	3.4.10.1.3
					<b>Assurance directe</b>	<b>3.4.10.2</b>
33	35	42	45	51	Primes brutes	3.4.10.2.1
18	17	18	19	30	Primes cédées	3.4.10.2.2
15	18	24	26	21	Primes nettes émises	3.4.10.2.3
					<b>Réassurance acceptée</b>	<b>3.4.10.3</b>
32	37	37	39	49	Primes brutes	3.4.10.3.1
-	-	-	-	-	Primes cédées	3.4.10.3.2
32	37	37	39	49	Primes nettes émises	3.4.10.3.3

## PORTUGAL

### 3. Detailed results (cont.)

Million EUR (1999 PTE euro)

	1996	1997	1998	1999	2000
<b>3.5</b>	<b>Gross claims payments</b>				
<b>3.5.1</b>	<b>Life</b>				
<b>3.5.1.1</b>	<b>539</b>	<b>616</b>	<b>750</b>	<b>989</b>	<b>1 771</b>
<b>3.5.1.1</b>	<b>Domestic companies</b>				
3.5.1.1.1	97	102	157	182	204
3.5.1.1.1	Foreign controlled companies				
<b>3.5.1.2</b>	<b>15</b>	<b>16</b>	<b>20</b>	<b>23</b>	<b>29</b>
<b>3.5.1.2</b>	<b>Foreign companies (branches)</b>				
<b>3.5.2</b>	<b>Non-life</b>				
<b>3.5.2.1</b>	<b>1 575</b>	<b>1 815</b>	<b>1 963</b>	<b>1 981</b>	<b>2 467</b>
<b>3.5.2.1</b>	<b>Domestic companies</b>				
3.5.2.1.1	229	243	551	528	745
3.5.2.1.1	Foreign controlled companies				
<b>3.5.2.2</b>	<b>10</b>	<b>13</b>	<b>18</b>	<b>1</b>	<b>1</b>
<b>3.5.2.2</b>	<b>Foreign companies (branches)</b>				
<b>3.6</b>	<b>Gross operating expenses</b>				
<b>3.6.1</b>	<b>Life</b>				
<b>3.6.1.1</b>	<b>119</b>	<b>137</b>	<b>166</b>	<b>160</b>	<b>157</b>
<b>3.6.1.1</b>	<b>Domestic companies</b>				
3.6.1.1.1	32	29	58	54	55
3.6.1.1.1	Foreign controlled companies				
<b>3.6.1.2</b>	<b>6</b>	<b>6</b>	<b>7</b>	<b>7</b>	<b>8</b>
<b>3.6.1.2</b>	<b>Foreign companies (branches)</b>				
<b>3.6.2</b>	<b>Non-life</b>				
<b>3.6.2.1</b>	<b>600</b>	<b>636</b>	<b>774</b>	<b>705</b>	<b>862</b>
<b>3.6.2.1</b>	<b>Domestic companies</b>				
3.6.2.1.1	101	95	198	197	259
3.6.2.1.1	Foreign controlled companies				
<b>3.6.2.2</b>	<b>5</b>	<b>5</b>	<b>8</b>	<b>-</b>	<b>-</b>
<b>3.6.2.2</b>	<b>Foreign companies (branches)</b>				
<b>3.7</b>	<b>Commissions</b>				
<b>3.7.1</b>	<b>Life</b>				
<b>3.7.1.1</b>	..	..	..	..	..
<b>3.7.1.1</b>	<b>Domestic companies</b>				
3.7.1.1.1	..	..	..	..	..
3.7.1.1.1	Foreign controlled companies				
<b>3.7.1.2</b>	..	..	..	..	..
<b>3.7.1.2</b>	<b>Foreign companies (branches)</b>				
<b>3.7.1.3</b>	<b>29</b>	<b>41</b>	<b>39</b>	<b>40</b>	<b>30</b>
<b>3.7.1.3</b>	<b>Direct business</b>				
3.7.1.3.1	26	39	36	37	27
3.7.1.3.1	Domestic companies				
3.7.1.3.1.1	19	16	22	16	14
3.7.1.3.1.1	Foreign controlled companies				
3.7.1.3.2	2	2	3	3	3
3.7.1.3.2	Foreign companies (branches)				
<b>3.7.1.4</b>	..	..	..	..	..
<b>3.7.1.4</b>	<b>Reinsurance accepted</b>				
3.7.1.4.1	..	..	..	..	..
3.7.1.4.1	Domestic companies				
3.7.1.4.1.1	..	..	..	..	..
3.7.1.4.1.1	Foreign controlled companies				
<b>3.7.2</b>	<b>Non-life</b>				
<b>3.7.2.1</b>	..	..	..	..	..
<b>3.7.2.1</b>	<b>Domestic companies</b>				
3.7.2.1.1	..	..	..	..	..
3.7.2.1.1	Foreign controlled companies				
<b>3.7.2.2</b>	..	..	..	..	..
<b>3.7.2.2</b>	<b>Foreign companies (branches)</b>				
<b>3.7.2.3</b>	<b>161</b>	<b>187</b>	<b>188</b>	<b>198</b>	<b>259</b>
<b>3.7.2.3</b>	<b>Direct business</b>				
3.7.2.3.1	160	185	186	198	259
3.7.2.3.1	Domestic companies				
3.7.2.3.1.1	43	52	52	56	89
3.7.2.3.1.1	Foreign controlled companies				
3.7.2.3.2	1	2	2	-	-
3.7.2.3.2	Foreign companies (branches)				
<b>3.7.2.4</b>	..	..	..	..	..
<b>3.7.2.4</b>	<b>Reinsurance accepted</b>				
3.7.2.4.1	..	..	..	..	..
3.7.2.4.1	Domestic companies				
3.7.2.4.1.1	..	..	..	..	..
3.7.2.4.1.1	Foreign controlled companies				
3.7.2.4.2	..	..	..	..	..
3.7.2.4.2	Foreign companies (branches)				

## 3. Résultats détaillés (cont.)

Millions EUR (1999 PTE euro)

2001	2002	2003	2004	2005		
					<b>Sinistres bruts</b>	<b>3.5</b>
<b>2 485</b>	<b>2 145</b>	<b>3 239</b>	<b>3 406</b>	<b>3 638</b>	<b>Vie</b>	<b>3.5.1</b>
<b>2 447</b>	<b>2 100</b>	<b>3 204</b>	<b>3 373</b>	<b>3 592</b>	<b>Entreprises nationales</b>	<b>3.5.1.1</b>
331	270	891	360	336	Entreprises sous contrôle étranger	3.5.1.1.1
<b>38</b>	<b>45</b>	<b>35</b>	<b>33</b>	<b>45</b>	<b>Succursales d'entreprises étrangères</b>	<b>3.5.1.2</b>
<b>2 692</b>	<b>2 782</b>	<b>2 861</b>	<b>2 819</b>	<b>2 769</b>	<b>Non-vie</b>	<b>3.5.2</b>
<b>2 691</b>	<b>2 780</b>	<b>2 858</b>	<b>2 816</b>	<b>2 766</b>	<b>Entreprises nationales</b>	<b>3.5.2.1</b>
816	790	714	846	886	Entreprises sous contrôle étranger	3.5.2.1.1
<b>1</b>	<b>2</b>	<b>2</b>	<b>3</b>	<b>2</b>	<b>Succursales d'entreprises étrangères</b>	<b>3.5.2.2</b>
					<b>Dépenses brutes</b>	<b>3.6</b>
<b>182</b>	<b>194</b>	<b>239</b>	<b>284</b>	<b>312</b>	<b>Vie</b>	<b>3.6.1</b>
<b>173</b>	<b>184</b>	<b>230</b>	<b>272</b>	<b>298</b>	<b>Entreprises nationales</b>	<b>3.6.1.1</b>
77	52	68	56	57	Entreprises sous contrôle étranger	3.6.1.1.1
<b>9</b>	<b>10</b>	<b>9</b>	<b>12</b>	<b>14</b>	<b>Succursales d'entreprises étrangères</b>	<b>3.6.1.2</b>
<b>932</b>	<b>921</b>	<b>933</b>	<b>1 076</b>	<b>1 131</b>	<b>Non-vie</b>	<b>3.6.2</b>
<b>931</b>	<b>920</b>	<b>932</b>	<b>1 072</b>	<b>1 128</b>	<b>Entreprises nationales</b>	<b>3.6.2.1</b>
290	278	239	337	353	Entreprises sous contrôle étranger	3.6.2.1.1
<b>1</b>	<b>1</b>	<b>1</b>	<b>4</b>	<b>3</b>	<b>Succursales d'entreprises étrangères</b>	<b>3.6.2.2</b>
					<b>Commissions</b>	<b>3.7</b>
<b>58</b>	<b>73</b>	<b>81</b>	<b>66</b>	<b>91</b>	<b>Vie</b>	<b>3.7.1</b>
<b>52</b>	<b>67</b>	<b>76</b>	<b>61</b>	<b>82</b>	<b>Entreprises nationales</b>	<b>3.7.1.1</b>
14	11	34	8	8	Entreprises sous contrôle étranger	3.7.1.1.1
<b>6</b>	<b>7</b>	<b>5</b>	<b>5</b>	<b>9</b>	<b>Succursales d'entreprises étrangères</b>	<b>3.7.1.2</b>
<b>57</b>	<b>72</b>	<b>77</b>	<b>64</b>	<b>91</b>	<b>Assurances directes</b>	<b>3.7.1.3</b>
51	65	72	59	82	Entreprises nationales	3.7.1.3.1
14	11	30	8	8	Entreprises sous contrôle étranger	3.7.1.3.1.1
6	7	5	5	9	Succursales d'entreprises étrangères	3.7.1.3.2
<b>1</b>	<b>1</b>	<b>4</b>	<b>2</b>	<b>-</b>	<b>Réassurance acceptée</b>	<b>3.7.1.4</b>
1	1	4	2	-	Entreprises nationales	3.7.1.4.1
-	-	4	-	-	Entreprises sous contrôle étranger	3.7.1.4.1.1
<b>304</b>	<b>323</b>	<b>341</b>	<b>339</b>	<b>373</b>	<b>Non-vie</b>	<b>3.7.2</b>
<b>303</b>	<b>321</b>	<b>340</b>	<b>337</b>	<b>371</b>	<b>Entreprises nationales</b>	<b>3.7.2.1</b>
91	91	94	109	116	Entreprises sous contrôle étranger	3.7.2.1.1
<b>1</b>	<b>1</b>	<b>1</b>	<b>1</b>	<b>1</b>	<b>Succursales d'entreprises étrangères</b>	<b>3.7.2.2</b>
<b>283</b>	<b>299</b>	<b>321</b>	<b>325</b>	<b>324</b>	<b>Assurances directes</b>	<b>3.7.2.3</b>
281	298	320	324	322	Entreprises nationales	3.7.2.3.1
89	90	88	106	114	Entreprises sous contrôle étranger	3.7.2.3.1.1
1	1	1	1	1	Succursales d'entreprises étrangères	3.7.2.3.2
<b>21</b>	<b>24</b>	<b>20</b>	<b>13</b>	<b>49</b>	<b>Réassurance acceptée</b>	<b>3.7.2.4</b>
21	24	20	13	49	Entreprises nationales	3.7.2.4.1
2	2	6	2	2	Entreprises sous contrôle étranger	3.7.2.4.1.1
-	-	-	-	-	Succursales d'entreprises étrangères	3.7.2.4.2

## Methodological Notes

### Definition of foreign-controlled companies:

Proportion of foreign capital is more than 50 per cent.

### 3.1 Business written in the reporting country:

Total gross premiums represents total premiums and accessory charges.

### 3.3 Outstanding investment by direct insurance companies:

- a) Before 1995, only assets representing technical provisions are taken into consideration. Since 1995, non-engaged investments are also included.
- b) Government securities, government bonds, credits to the public investment, bonds, shares, shares and units of shares to the investment funds are included in data on shares.
- c) "Loans other than Mortgage Loans" includes loans against policies and loans against securities.
- d) "Other Investments" includes deposits and certificates of deposits.

### 3.4 Breakdown of non-life premiums:

"Accident and Health Insurance" includes workmen's compensation insurance.

## Notes méthodologiques

### Définition des entreprises sous contrôle étranger :

Proportion du capital détenu par des étrangers supérieure à 50 pour cent.

### 3.1 Opérations conclues dans le pays déclarant :

Le montant des primes brutes représente le total des primes et accessoires.

### 3.3 Encours des placements des entreprises d'assurances directes :

- a) Avant 1995, seuls les actifs représentatifs des provisions techniques sont considérés. Depuis 1995, les actifs libres sont aussi inclus.
- b) Parmi les valeurs mobilières sont inclus : titres du trésor, bons du trésor, titres de créance pour l'investissement public, obligations, actions, titres de participation et parts de fonds communs de placement.
- c) « Prêts autres qu'hypothécaires » comprennent les emprunts sur les polices et les emprunts sur les titres.
- d) « Autres placements » incluent les dépôts et les certificats de dépôts.

### 3.4 Ventilation des primes non-vie :

Les assurances-maladie et accident incluent l'assurance contre les accidents du travail.

## Slovak Republic / République slovaque

1. Main aggregates .....	390
1. Principaux agrégats .....	391
2. Number of companies and employees in the reporting country.....	390
2. Nombre d'entreprises et d'employés dans le pays déclarant.....	391
3. Detailed results .....	392
3. Résultats détaillés .....	393
<i>Methodological Notes / Notes méthodologiques .....</i>	<i>402</i>

# SLOVAK REPUBLIC

## 1. Main aggregates

Million SKK

	1996	1997	1998	1999	2000
<b>1.1 Business written in the reporting country</b>					
1.1.1 Gross premiums	..	17 087	21 424	23 728	27 487
1.1.1.1 Life	..	4 603	6 297	7 860	11 210
1.1.1.2 Non-life	..	12 484	15 127	15 869	16 277
1.1.2 Ceded premiums	..	3 147	4 065	3 662	4 208
1.1.2.1 Life	..	40	36	60	213
1.1.2.2 Non-life	..	3 107	4 029	3 602	3 995
1.1.3 Net written premiums	..	13 941	17 358	20 066	23 279
1.1.3.1 Life	..	4 564	6 261	7 799	10 997
1.1.3.2 Non-life	..	9 377	11 098	12 267	12 282
<b>1.2 Business written abroad</b>					
1.2.1 Gross premiums	..	..	..	..	15 037
1.2.1.1 Life	..	..	..	..	1 865
1.2.1.2 Non-life	..	..	..	..	13 172
1.2.2 Ceded premiums	..	..	..	..	5 981
1.2.2.1 Life	..	..	..	..	7
1.2.2.2 Non-life	..	..	..	..	5 974
1.2.3 Net written premiums	..	..	..	..	9 056
1.2.3.1 Life	..	..	..	..	1 858
1.2.3.2 Non-life	..	..	..	..	7 198
<b>1.3 Outstanding investment by direct insurance companies</b>	..	..	<b>33 888</b>	<b>36 324</b>	<b>39 934</b>
1.3.1 Life	..	..	25 839	25 710	32 237
1.3.2 Non-life	..	..	8 048	10 614	7 697
<b>1.4 Gross claims payments</b>	..	<b>9 649</b>	<b>11 350</b>	<b>13 203</b>	<b>10 401</b>
1.4.1 Life	..	2 618	3 180	3 642	4 179
1.4.2 Non-life	..	7 032	8 170	9 561	6 222
<b>1.5 Gross operating expenses</b>	<b>4 298</b>	<b>6 042</b>	<b>6 876</b>	<b>7 615</b>	<b>9 005</b>
1.5.1 Life	2 014	2 713	2 669	3 101	3 997
1.5.2 Non-life	2 283	3 330	4 207	4 514	5 008
<b>1.6 Commissions</b>	..	..	..	<b>1 111</b>	<b>2 057</b>
1.6.1 Life	..	..	..	459	1 308
1.6.2 Non-life	..	..	..	652	749

## 2. Number of companies and employees in the reporting country

Units

	1996	1997	1998	1999	2000
<b>2.1 Number of companies</b>					
<b>2.1.1 Total</b>	..	<b>23</b>	<b>26</b>	<b>28</b>	<b>29</b>
2.1.1.1 Domestic companies	..	23	26	28	29
2.1.1.1.1 Foreign controlled companies	..	11	14	18	18
2.1.1.2 Foreign companies (branches)	..	-	..	-	-
<b>2.1.2 Life</b>	..	<b>2</b>	<b>3</b>	<b>3</b>	<b>4</b>
2.1.2.1 Domestic companies	..	2	3	3	4
2.1.2.1.1 Foreign controlled companies	..	1	2	2	2
2.1.2.2 Foreign companies (branches)	..	-	-	-	-
<b>2.1.3 Non-life</b>	..	<b>5</b>	<b>6</b>	<b>7</b>	<b>6</b>
2.1.3.1 Domestic companies	..	5	6	7	6
2.1.3.1.1 Foreign controlled companies	..	3	4	5	5
2.1.3.2 Foreign companies (branches)	..	-	-	-	-
<b>2.1.3 Composite</b>	..	<b>16</b>	<b>17</b>	<b>18</b>	<b>19</b>
2.1.3.1 Domestic companies	..	16	17	18	19
2.1.3.1.1 Foreign controlled companies	..	7	8	11	11
2.1.4.2 Foreign companies (branches)	..	-	-	-	-
<b>2.1.4 Reinsurance</b>	..	-	-	-	-
2.1.4.1 Domestic companies	..	-	-	-	-
2.1.4.1.1 Foreign controlled companies	..	-	-	-	-
2.1.4.2 Foreign companies (branches)	..	-	-	-	-
<b>2.2 Number of employees</b>	..	<b>26 201</b>	<b>32 755</b>	<b>373 998</b>	<b>42 441</b>
<b>2.2.1 Insurance companies</b>	..	<b>6 412</b>	<b>8 538</b>	<b>7 788</b>	<b>7 322</b>
<b>2.2.2 Intermediaries</b>	..	<b>19 789</b>	<b>24 217</b>	<b>366 210</b>	<b>35 119</b>



1. Principaux agrégats

Millions SKK

2001	2002	2003	2004	2005		
<b>Opérations conclues dans le pays déclarant</b>						<b>1.1</b>
32 118	36 621	42 416	48 179	..	Primes brutes	1.1.1
13 780	15 753	17 344	19 404	21 916	Vie	1.1.1.1
18 338	20 868	25 072	28 775	..	Non-vie	1.1.1.2
4 897	7 735	8 680	10 573	..	Primes cédées	1.1.2
508	695	829	1 090	..	Vie	1.1.2.1
4 389	7 040	7 851	9 484	..	Non-vie	1.1.2.2
27 220	28 886	33 736	37 606	..	Primes nettes émises	1.1.3
13 271	15 058	16 515	18 314	..	Vie	1.1.3.1
13 949	13 828	17 221	19 292	..	Non-vie	1.1.3.2
<b>Opérations à l'étranger</b>						<b>1.2</b>
18 143	-	-	..	..	Primes brutes	1.2.1
2 789	-	-	-	-	Vie	1.2.1.1
15 354	-	-	8	32	Non-vie	1.2.1.2
8 997	-	-	..	..	Primes cédées	1.2.2
1 989	-	-	-	-	Vie	1.2.2.1
7 008	-	-	-	5	Non-vie	1.2.2.2
9 145	-	-	..	..	Primes nettes émises	1.2.3
800	-	-	-	-	Vie	1.2.3.1
8 345	-	-	8	27	Non-vie	1.2.3.2
<b>45 663</b>	<b>49 578</b>	<b>59 558</b>	<b>70 118</b>	<b>82 639</b>	<b>Encours des placements des entreprises d'assurance directe</b>	<b>1.3</b>
35 569	39 239	45 677	52 336	60 394	Vie	1.3.1
10 094	10 339	13 881	17 782	22 245	Non-vie	1.3.2
<b>14 421</b>	<b>15 202</b>	<b>15 172</b>	..	..	<b>Sinistres bruts</b>	<b>1.4</b>
4 811	5 520	5 798	6 573	..	Vie	1.4.1
9 610	9 682	9 374	10 217	..	Non-vie	1.4.2
<b>10 891</b>	<b>12 168</b>	<b>12 439</b>	<b>13 232</b>	..	<b>Dépenses brutes d'exploitation</b>	<b>1.5</b>
4 731	5 365	5 807	6 086	..	Vie	1.5.1
6 159	6 802	6 632	7 146	..	Non-vie	1.5.2
<b>2 575</b>	<b>3 457</b>	<b>4 367</b>	..	..	<b>Commissions</b>	<b>1.6</b>
1 752	1 951	2 483	2 491	..	Vie	1.6.1
823	1 506	1 885	2 290	..	Non-vie	1.6.2

2. Nombre d'entreprises et d'employés dans le pays déclarant

Unités

2001	2002	2003	2004	2005		
<b>Nombre d'entreprises</b>						<b>2.1</b>
<b>28</b>	<b>29</b>	<b>28</b>	<b>26</b>	..	<b>Total</b>	<b>2.1.1</b>
28	29	27	25	25	Entreprises nationales	2.1.1.1
17	21	24	23	21	Entreprises sous contrôle étranger	2.1.1.1.1
-	-	1	1	..	Succursales d'entreprises étrangères	2.1.1.2
<b>4</b>	<b>7</b>	<b>7</b>	<b>6</b>	..	<b>Vie</b>	<b>2.1.2</b>
4	7	6	5	5	Entreprises nationales	2.1.2.1
2	5	6	5	3	Entreprises sous contrôle étranger	2.1.2.1.1
-	-	1	1	..	Succursales d'entreprises étrangères	2.1.2.2
<b>6</b>	<b>4</b>	<b>4</b>	<b>4</b>	..	<b>Non-vie</b>	<b>2.1.3</b>
6	4	4	4	5	Entreprises nationales	2.1.3.1
4	3	4	4	5	Entreprises sous contrôle étranger	2.1.3.1.1
-	-	-	-	..	Succursales d'entreprises étrangères	2.1.3.2
<b>18</b>	<b>18</b>	<b>17</b>	<b>16</b>	..	<b>Mixte</b>	<b>2.1.3</b>
18	18	17	16	16	Entreprises nationales	2.1.3.1
11	13	14	14	13	Entreprises sous contrôle étranger	2.1.3.1.1
-	-	-	-	..	Succursales d'entreprises étrangères	2.1.4.2
-	-	-	-	..	<b>Réassurance</b>	<b>2.1.4</b>
-	-	-	-	-	Entreprises nationales	2.1.4.1
-	-	-	-	-	Entreprises sous contrôle étranger	2.1.4.1.1
-	-	-	-	..	Succursales d'entreprises étrangères	2.1.4.2
<b>56 759</b>	<b>47 583</b>	<b>36 740</b>	..	<b>8 119</b>	<b>Nombre d'employés</b>	<b>2.2</b>
<b>7 764</b>	<b>7 839</b>	<b>6 833</b>	..	<b>6 253</b>	<b>Entreprises d'assurances</b>	<b>2.2.1</b>
<b>48 995</b>	<b>39 744</b>	<b>29 907</b>	..	<b>1 866</b>	<b>Intermédiaires</b>	<b>2.2.2</b>

# SLOVAK REPUBLIC

## 3. Detailed results

Million SKK

	1996	1997	1998	1999	2000
<b>3.1 Business written in the reporting country</b>					
<b>3.1.1 Life and non-life</b>					
<b>3.1.1.1 Gross premiums</b>	..	<b>17 087</b>	<b>21 424</b>	<b>23 728</b>	<b>27 487</b>
3.1.1.1.1 Domestic companies	..	17 087	21 424	23 728	27 487
3.1.1.1.1.1 Foreign controlled companies	..	5 073	6 160	9 799	11 925
3.1.1.1.2 Foreign companies (branches)	..	-	-	..	-
3.1.1.1.3 Direct business	..	16 992	21 360	23 666	27 427
3.1.1.1.3.1 Domestic companies	..	16 992	21 360	23 666	27 427
3.1.1.1.3.1.1 Foreign controlled companies	..	5 023	6 158	9 793	11 912
3.1.1.1.4 Reinsurance accepted	..	95	64	62	60
3.1.1.1.4.1 Domestic companies	..	95	64	62	60
3.1.1.1.4.1.1 Foreign controlled companies	..	49	1	7	14
<b>3.1.1.2 Ceded premiums</b>	..	<b>3 147</b>	<b>4 065</b>	<b>3 662</b>	<b>4 208</b>
3.1.1.2.1 Domestic companies	..	3 147	4 065	3 662	4 208
3.1.1.2.1.1 Foreign controlled companies	..	1 746	1 670	2 492	2 905
3.1.1.2.2 Foreign companies (branches)	..	-	-	..	-
<b>3.1.1.3 Net written premiums</b>	..	<b>13 941</b>	<b>17 358</b>	<b>20 066</b>	<b>23 279</b>
3.1.1.3.1 Domestic companies	..	13 941	17 358	20 066	23 279
3.1.1.3.1.1 Foreign controlled companies	..	3 326	4 489	7 307	9 021
3.1.1.3.2 Foreign companies (branches)	..	-	-	..	-
<b>3.1.2 Life</b>					
<b>3.1.2.1 Gross premiums</b>	..	<b>4 603</b>	<b>6 297</b>	<b>7 860</b>	<b>11 210</b>
3.1.2.1.1 Domestic companies	..	4 603	6 297	7 860	11 210
3.1.2.1.1.1 Foreign controlled companies	..	1 157	2 108	3 637	5 754
3.1.2.1.2 Foreign companies (branches)	..	-	-	-	-
3.1.2.1.3 Direct business	..	4 603	6 297	7 860	11 210
3.1.2.1.3.1 Domestic companies	..	4 603	6 297	7 860	11 210
3.1.2.1.3.1.1 Foreign controlled companies	..	1 157	2 108	3 637	5 754
<b>3.1.2.2 Ceded premiums</b>	..	<b>40</b>	<b>36</b>	<b>60</b>	<b>213</b>
3.1.2.2.1 Domestic companies	..	40	36	60	213
3.1.2.2.1.1 Foreign controlled companies	..	39	29	48	183
3.1.2.2.2 Foreign companies (branches)	..	-	-	..	-
<b>3.1.2.3 Net written premiums</b>					
3.1.2.3.1 All risks	..	4 564	6 261	7 799	10 997
3.1.2.3.1.1 Domestic companies	..	4 564	6 261	7 799	10 997
3.1.2.3.1.1.1 Foreign controlled companies	..	1 119	2 080	3 589	5 571
3.1.2.3.1.2 Foreign companies (branches)	..	-	-	..	-
3.1.2.3.2 Domestic risks	..	4 564	6 261	..	10 997
3.1.2.3.2.1 Domestic companies	..	4 564	6 261	..	10 977
3.1.2.3.2.1.1 Foreign controlled companies	..	1 119	2 080	..	5 571
3.1.2.3.2.2 Foreign companies (branches)	..	-	-	..	-
3.1.2.3.3 Foreign risks	..	-	-	..	-
3.1.2.3.3.1 Domestic companies	..	4 564	6 261	7 799	10 997
3.1.2.3.3.1.1 Foreign controlled companies	..	1 119	2 080	3 589	5 571
3.1.2.3.3.2 Foreign companies (branches)	..	-	-	..	-
<b>3.1.3 Non-life</b>					
<b>3.1.3.1 Gross premiums</b>	..	<b>12 484</b>	<b>15 127</b>	<b>15 869</b>	<b>16 277</b>
3.1.3.1.1 Domestic companies	..	12 484	15 127	15 869	16 277
3.1.3.1.1.1 Foreign controlled companies	..	3 915	4 051	6 163	6 172
3.1.3.1.3 Direct business	..	12 389	15 063	15 807	16 217
3.1.3.1.3.1 Domestic companies	..	12 389	15 063	15 807	16 217
3.1.3.1.3.1.1 Foreign controlled companies	..	3 866	4 050	6 156	6 158
3.1.3.1.4 Reinsurance accepted	..	95	64	62	60
3.1.3.1.4.1 Domestic companies	..	95	64	62	60
3.1.3.1.4.1.1 Foreign controlled companies	..	49	1	7	14
<b>3.1.3.2 Ceded premiums</b>	..	<b>3 107</b>	<b>4 029</b>	<b>3 602</b>	<b>3 995</b>
3.1.3.2.1 Domestic companies	..	3 107	4 029	3 602	3 995
3.1.3.2.1.1 Foreign controlled companies	..	1 707	1 642	2 445	2 721
<b>3.1.3.3 Net written premiums</b>					
3.1.3.3.1 All risks	..	9 377	11 098	12 267	12 282
3.1.3.3.1.1 Domestic companies	..	9 377	11 098	12 267	12 282
3.1.3.3.1.1.1 Foreign controlled companies	..	2 208	2 410	3 718	3 450
3.1.3.3.2 Domestic risks	..	9 377	11 098	11 993	12 258
3.1.3.3.2.1 Domestic companies	..	9 377	11 098	11 993	12 258
3.1.3.3.2.1.1 Foreign controlled companies	..	2 208	2 410	3 533	3 430
3.1.3.3.3 Foreign risks	..	-	-	274	24
3.1.3.3.3.1 Domestic companies	..	9 377	11 098	12 267	12 282
3.1.3.3.3.1.1 Foreign controlled companies	..	2 208	2 410	3 718	3 450

3. Résultats détaillés

Millions SKK

2001	2002	2003	2004	2005		
<b>Opérations conclues dans le pays déclarant</b>						<b>3.1</b>
<b>Vie et non-vie</b>						<b>3.1.1</b>
<b>32 118</b>	<b>36 621</b>	<b>42 416</b>	<b>48 179</b>	..	<b>Primes brutes</b>	<b>3.1.1.1</b>
32 118	36 621	42 411	48 080	51 677	Entreprises nationales	3.1.1.1.1
14 631	34 538	41 641	47 760	48 704	Entreprises sous contrôle étranger	3.1.1.1.1.1
-	-	5	92	..	Succursales d'entreprises étrangères	3.1.1.1.2
32 060	36 621	..	48 179	..	Assurances directes	3.1.1.1.3
32 060	36 621	..	48 080	51 677	Entreprises nationales	3.1.1.1.3.1
14 611	34 538	..	47 760	48 704	Entreprises sous contrôle étranger	3.1.1.1.3.1.1
58	-	..	-	..	Réassurance acceptée	3.1.1.1.4
58	-	..	-	-	Entreprises nationales	3.1.1.1.4.1
19	-	..	-	-	Entreprises sous contrôle étranger	3.1.1.1.4.1.1
<b>4 897</b>	<b>7 735</b>	<b>8 680</b>	<b>10 573</b>	..	<b>Primes cédées</b>	<b>3.1.1.2</b>
4 897	7 735	8 680	10 572	10 273	Entreprises nationales	3.1.1.2.1
3 517	7 385	8 452	10 541	9 661	Entreprises sous contrôle étranger	3.1.1.2.1.1
-	-	-	1	..	Succursales d'entreprises étrangères	3.1.1.2.2
<b>27 220</b>	<b>28 886</b>	<b>33 736</b>	<b>37 606</b>	..	<b>Primes nettes émises</b>	<b>3.1.1.3</b>
27 220	28 886	33 731	37 508	41 404	Entreprises nationales	3.1.1.3.1
11 113	27 153	33 189	37 219	39 043	Entreprises sous contrôle étranger	3.1.1.3.1.1
-	-	5	90	..	Succursales d'entreprises étrangères	3.1.1.3.2
<b>Vie</b>						<b>3.1.2</b>
<b>13 780</b>	<b>15 753</b>	<b>17 344</b>	<b>19 404</b>	<b>21 916</b>	<b>Primes brutes</b>	<b>3.1.2.1</b>
13 780	15 753	17 339	19 312	21 916	Entreprises nationales	3.1.2.1.1
7 709	14 340	17 208	19 044	20 257	Entreprises sous contrôle étranger	3.1.2.1.1.1
-	-	5	92	..	Succursales d'entreprises étrangères	3.1.2.1.2
13 780	15 753	..	19 404	..	Assurances directes	3.1.2.1.3
13 780	15 753	..	19 312	21 916	Entreprises nationales	3.1.2.1.3.1
7 709	14 340	..	19 044	20 257	Entreprises sous contrôle étranger	3.1.2.1.3.1.1
<b>508</b>	<b>695</b>	<b>829</b>	<b>1 090</b>	..	<b>Primes cédées</b>	<b>3.1.2.2</b>
508	695	829	1 088	1 343	Entreprises nationales	3.1.2.2.1
468	650	828	1 085	1 297	Entreprises sous contrôle étranger	3.1.2.2.1.1
-	-	-	1	..	Succursales d'entreprises étrangères	3.1.2.2.2
<b>Primes nettes émises</b>						<b>3.1.2.3</b>
13 271	15 058	16 515	18 314	..	Tous risques	3.1.2.3.1
13 271	15 058	16 510	18 224	20 573	Entreprises nationales	3.1.2.3.1.1
7 241	13 690	16 380	17 959	20 573	Entreprises sous contrôle étranger	3.1.2.3.1.1.1
-	-	5	90	..	Succursales d'entreprises étrangères	3.1.2.3.1.2
13 271	15 057	16 515	18 314	..	Risques nationaux	3.1.2.3.2
13 271	15 057	16 510	18 224	20 573	Entreprises nationales	3.1.2.3.2.1
7 241	13 690	16 380	17 959	20 573	Entreprises sous contrôle étranger	3.1.2.3.2.1.1
-	-	5	90	..	Succursales d'entreprises étrangères	3.1.2.3.2.2
-	1	-	-	..	Risques étrangers	3.1.2.3.3
13 271	15 058	16 510	18 224	20 573	Entreprises nationales	3.1.2.3.3.1
7 241	13 690	16 380	17 959	20 573	Entreprises sous contrôle étranger	3.1.2.3.3.1.1
-	-	5	90	..	Succursales d'entreprises étrangères	3.1.2.3.3.2
<b>Non-vie</b>						<b>3.1.3</b>
<b>18 338</b>	<b>20 868</b>	<b>25 072</b>	<b>28 775</b>	..	<b>Primes brutes</b>	<b>3.1.3.1</b>
18 338	20 868	25 072	28 768	29 761	Entreprises nationales	3.1.3.1.1
6 921	20 198	24 433	28 716	28 447	Entreprises sous contrôle étranger	3.1.3.1.1.1
18 280	20 868	..	28 775	..	Assurances directes	3.1.3.1.3
18 280	20 868	..	28 768	29 761	Entreprises nationales	3.1.3.1.3.1
6 902	20 198	..	28 716	28 447	Entreprises sous contrôle étranger	3.1.3.1.3.1.1
58	-	..	-	..	Réassurance acceptée	3.1.3.1.4
58	-	..	-	-	Entreprises nationales	3.1.3.1.4.1
19	-	..	-	-	Entreprises sous contrôle étranger	3.1.3.1.4.1.1
<b>4 389</b>	<b>7 040</b>	<b>7 851</b>	<b>9 484</b>	..	<b>Primes cédées</b>	<b>3.1.3.2</b>
4 389	7 040	7 851	9 484	8 930	Entreprises nationales	3.1.3.2.1
3 049	6 736	7 624	9 456	8 364	Entreprises sous contrôle étranger	3.1.3.2.1.1
<b>Primes nettes émises</b>						<b>3.1.3.3</b>
13 949	13 828	17 221	19 292	..	Tous risques	3.1.3.3.1
13 949	13 828	17 221	19 284	20 831	Entreprises nationales	3.1.3.3.1.1
3 872	13 463	16 808	19 260	20 831	Entreprises sous contrôle étranger	3.1.3.3.1.1.1
13 905	13 797	17 221	19 292	..	Risques nationaux	3.1.3.3.2
13 905	13 797	17 221	19 284	20 822	Entreprises nationales	3.1.3.3.2.1
3 828	13 432	16 808	19 260	20 822	Entreprises sous contrôle étranger	3.1.3.3.2.1.1
44	31	-	-	..	Risques étrangers	3.1.3.3.3
13 949	13 828	17 221	19 284	20 831	Entreprises nationales	3.1.3.3.3.1
3 872	13 463	16 808	19 260	20 831	Entreprises sous contrôle étranger	3.1.3.3.3.1.1

## SLOVAK REPUBLIC

### 3. Detailed results (cont.)

Million SKK

	1996	1997	1998	1999	2000
<b>3.2 Business written abroad</b>					
<b>3.2.1 Life</b>					
<b>3.2.1.1 Gross premiums</b>	..	..	..	..	<b>1 865</b>
3.2.1.1.2 Subsidiaries	..	..	..	..	1 865
3.2.1.1.3 Direct business	..	..	..	..	..
3.2.1.1.3.2 Subsidiaries	..	..	..	..	..
<b>3.2.1.2 Ceded premiums</b>	..	..	..	..	<b>7</b>
3.2.1.2.2 Subsidiaries	..	..	..	..	7
<b>3.2.1.3 Net written premiums</b>	..	..	..	..	<b>1 858</b>
3.2.1.3.2 Subsidiaries	..	..	..	..	1 858
<b>3.2.2 Non-life</b>					
<b>3.2.2.1 Gross premiums</b>	..	..	..	..	<b>13 172</b>
3.2.2.1.2 Subsidiaries	..	..	..	..	13 172
3.2.2.1.3 Direct business	..	..	..	..	..
3.2.2.1.3.2 Subsidiaries	..	..	..	..	..
<b>3.2.2.2 Ceded premiums</b>	..	..	..	..	<b>5 974</b>
3.2.2.2.2 Subsidiaries	..	..	..	..	5 974
<b>3.2.2.3 Net written premiums</b>	..	..	..	..	<b>7 198</b>
3.2.2.3.2 Subsidiaries	..	..	..	..	7 198
<b>3.3 Outstanding investment by direct insurance companies</b>					
<b>3.3.1 Life and Non-life</b>	..	..	<b>33 888</b>	<b>36 324</b>	<b>39 934</b>
<b>3.3.1.1 Domestic companies</b>	..	..	..	..	..
3.3.1.1.1 Foreign controlled companies	..	..	..	..	..
<b>3.3.1.2 Foreign companies (branches)</b>	..	..	..	..	..
<b>3.3.1.3 Real estate</b>	..	..	..	..	..
3.3.1.3.1 Domestic companies	..	..	..	..	..
3.3.1.3.1.1 Foreign controlled companies	..	..	..	..	..
<b>3.3.1.4 Mortgage loans</b>	..	..	..	..	..
3.3.1.4.1 Domestic companies	..	..	..	..	..
3.3.1.4.1.1 Foreign controlled companies	..	..	..	..	..
<b>3.3.1.5 Shares</b>	..	..	..	..	..
3.3.1.5.1 Domestic companies	..	..	..	..	..
3.3.1.5.1.1 Foreign controlled companies	..	..	..	..	..
<b>3.3.1.6 Bonds</b>	..	..	..	..	..
3.3.1.6.1 Domestic companies	..	..	..	..	..
3.3.1.6.1.1 Foreign controlled companies	..	..	..	..	..
<b>3.3.1.7 Loans other than mortgage loans</b>	..	..	..	..	..
3.3.1.7.1 Domestic companies	..	..	..	..	..
3.3.1.7.1.1 Foreign controlled companies	..	..	..	..	..
<b>3.3.1.8 Other Investments</b>	..	..	..	..	..
3.3.1.8.1 Domestic companies	..	..	..	..	..
3.3.1.8.1.1 Foreign controlled companies	..	..	..	..	..
3.3.1.8.2 Foreign companies (branches)	..	..	..	..	..
<b>3.3.2 Life</b>	..	..	<b>25 839</b>	<b>25 710</b>	<b>32 237</b>
<b>3.3.2.1 Domestic companies</b>	..	<b>24 114</b>	<b>25 839</b>	<b>25 710</b>	<b>32 237</b>
3.3.2.1.1 Foreign controlled companies	..	1 562	2 544	6 104	9 561
<b>3.3.2.2 Foreign companies (branches)</b>	..	..	-	..	..
<b>3.3.2.3 Real estate</b>	..	..	<b>3 578</b>	<b>3 089</b>	<b>3 971</b>
3.3.2.3.1 Domestic companies	..	..	3 578	3 089	3 971
3.3.2.3.1.1 Foreign controlled companies	..	..	200	263	281
<b>3.3.2.4 Mortgage loans</b>	..	..	-	-	-
3.3.2.4.1 Domestic companies	..	..	-	-	-
3.3.2.4.1.1 Foreign controlled companies	..	..	-	-	-
<b>3.3.2.5 Shares</b>	..	..	<b>3 712</b>	<b>6 627</b>	<b>3 859</b>
3.3.2.5.1 Domestic companies	..	..	3 712	6 627	3 859
3.3.2.5.1.1 Foreign controlled companies	..	..	57	11	139
<b>3.3.2.6 Bonds</b>	..	..	<b>4 355</b>	<b>5 102</b>	<b>9 143</b>
3.3.2.6.1 Domestic companies	..	..	4 355	5 102	9 143
3.3.2.6.1.1 Foreign controlled companies	..	..	1 233	2 898	4 820
<b>3.3.2.7 Loans other than mortgage loans</b>	..	..	<b>2 282</b>	<b>1 050</b>	<b>124</b>
3.3.2.7.1 Domestic companies	..	..	2 282	1 050	124
3.3.2.7.1.1 Foreign controlled companies	..	..	-	-	-
<b>3.3.2.8 Other Investments</b>	..	..	<b>11 912</b>	<b>9 843</b>	<b>15 140</b>
3.3.2.8.1 Domestic companies	..	..	11 912	9 843	15 140
3.3.2.8.1.1 Foreign controlled companies	..	..	1 054	2 932	4 321
3.3.2.8.2 Foreign companies (branches)	..	..	-	..	..

3. Résultats détaillés (cont.)

Millions SKK

2001	2002	2003	2004	2005		
					<b>Opérations à l'étranger</b>	<b>3.2</b>
					<b>Vie</b>	<b>3.2.1</b>
<b>2 789</b>	-	-	-	-	<b>Primes brutes</b>	<b>3.2.1.1</b>
2 789	-	-	-	-	Filiales	3.2.1.1.2
2 789	-	-	-	-	Assurances directes	3.2.1.1.3
2 789	-	-	-	-	Filiales	3.2.1.1.3.2
<b>1 989</b>	-	-	-	-	<b>Primes cédées</b>	<b>3.2.1.2</b>
1 989	-	-	-	-	Filiales	3.2.1.2.2
<b>800</b>	-	-	-	-	<b>Primes nettes émises</b>	<b>3.2.1.3</b>
800	-	-	-	-	Filiales	3.2.1.3.2
					<b>Non-vie</b>	<b>3.2.2</b>
<b>15 354</b>	-	-	<b>8</b>	<b>32</b>	<b>Primes brutes</b>	<b>3.2.2.1</b>
15 354	-	-	-	-	Filiales	3.2.2.1.2
15 354	-	-	8	32	Assurances directes	3.2.2.1.3
15 354	-	-	-	-	Filiales	3.2.2.1.3.2
<b>7 008</b>	-	-	-	<b>5</b>	<b>Primes cédées</b>	<b>3.2.2.2</b>
7 008	-	-	-	-	Filiales	3.2.2.2.2
<b>8 345</b>	-	-	<b>8</b>	<b>27</b>	<b>Primes nettes émises</b>	<b>3.2.2.3</b>
8 345	-	-	-	-	Filiales	3.2.2.3.2
					<b>Encours des placements des entreprises d'assurance directe</b>	<b>3.3</b>
					<b>Vie et non-vie</b>	<b>3.3.1</b>
<b>45 663</b>	<b>49 578</b>	<b>59 558</b>	<b>70 118</b>	<b>82 639</b>	<b>Entreprises nationales</b>	<b>3.3.1.1</b>
..	49 578	59 557	70 118	82 639	Entreprises sous contrôle étranger	3.3.1.1.1
..	48 177	59 152	69 576	78 982	<b>Succursales d'entreprises étrangères</b>	<b>3.3.1.2</b>
..	-	-	..	..	<b>Immobilier</b>	<b>3.3.1.3</b>
..	2 672	2 758	2 701	3 053	Entreprises nationales	3.3.1.3.1
..	2 577	2 721	2 627	2 833	Entreprises sous contrôle étranger	3.3.1.3.1.1
..	<b>1 862</b>	<b>5 785</b>	<b>7 699</b>	<b>8 390</b>	<b>Prêts hypothécaires</b>	<b>3.3.1.4</b>
..	1 862	5 785	7 699	8 390	Entreprises nationales	3.3.1.4.1
..	1 819	5 785	7 620	8 087	Entreprises sous contrôle étranger	3.3.1.4.1.1
..	<b>17</b>	-	-	<b>98</b>	<b>Actions</b>	<b>3.3.1.5</b>
..	17	-	-	98	Entreprises nationales	3.3.1.5.1
..	17	-	-	77	Entreprises sous contrôle étranger	3.3.1.5.1.1
..	<b>34 069</b>	<b>28 680</b>	<b>41 268</b>	<b>57 542</b>	<b>Obligations</b>	<b>3.3.1.6</b>
..	34 069	28 680	41 268	57 542	Entreprises nationales	3.3.1.6.1
..	33 651	28 583	41 110	55 505	Entreprises sous contrôle étranger	3.3.1.6.1.1
..	<b>100</b>	<b>171</b>	<b>352</b>	<b>436</b>	<b>Prêts autres qu'hypothécaires</b>	<b>3.3.1.7</b>
..	100	171	352	436	Entreprises nationales	3.3.1.7.1
..	94	171	323	398	Entreprises sous contrôle étranger	3.3.1.7.1.1
..	<b>10 859</b>	<b>22 163</b>	<b>18 099</b>	<b>13 120</b>	<b>Autres placements</b>	<b>3.3.1.8</b>
..	10 859	22 163	18 099	13 120	Entreprises nationales	3.3.1.8.1
..	10 019	21 893	17 898	12 082	Entreprises sous contrôle étranger	3.3.1.8.1.1
..	-	-	..	..	Succursales d'entreprises étrangères	3.3.1.8.2
<b>35 569</b>	<b>39 239</b>	<b>45 677</b>	<b>52 336</b>	<b>60 394</b>	<b>Vie</b>	<b>3.3.2</b>
<b>35 569</b>	<b>39 239</b>	<b>45 676</b>	<b>52 336</b>	<b>60 394</b>	<b>Entreprises nationales</b>	<b>3.3.2.1</b>
12 228	38 061	45 406	51 805	57 109	Entreprises sous contrôle étranger	3.3.2.1.1
-	-	-	..	..	<b>Succursales d'entreprises étrangères</b>	<b>3.3.2.2</b>
<b>3 763</b>	<b>2 515</b>	<b>2 584</b>	<b>2 499</b>	<b>2 762</b>	<b>Immobilier</b>	<b>3.3.2.3</b>
3 763	2 515	2 584	2 499	2 762	Entreprises nationales	3.3.2.3.1
-	2 430	2 558	2 424	2 561	Entreprises sous contrôle étranger	3.3.2.3.1.1
-	<b>1 781</b>	<b>5 544</b>	<b>6 838</b>	<b>7 149</b>	<b>Prêts hypothécaires</b>	<b>3.3.2.4</b>
-	1 781	5 544	6 838	7 149	Entreprises nationales	3.3.2.4.1
-	1 753	5 544	6 759	6 888	Entreprises sous contrôle étranger	3.3.2.4.1.1
<b>3 366</b>	<b>17</b>	-	-	<b>21</b>	<b>Actions</b>	<b>3.3.2.5</b>
3 366	17	-	-	21	Entreprises nationales	3.3.2.5.1
112	17	-	-	-	Entreprises sous contrôle étranger	3.3.2.5.1.1
<b>16 100</b>	<b>27 790</b>	<b>26 162</b>	<b>32 874</b>	<b>43 610</b>	<b>Obligations</b>	<b>3.3.2.6</b>
16 100	27 790	26 162	32 874	43 610	Entreprises nationales	3.3.2.6.1
7 317	27 465	26 104	32 723	41 683	Entreprises sous contrôle étranger	3.3.2.6.1.1
<b>29</b>	<b>100</b>	<b>171</b>	<b>338</b>	<b>417</b>	<b>Prêts autres qu'hypothécaires</b>	<b>3.3.2.7</b>
29	100	171	338	417	Entreprises nationales	3.3.2.7.1
25	94	171	309	379	Entreprises sous contrôle étranger	3.3.2.7.1.1
<b>12 310</b>	<b>7 037</b>	<b>11 215</b>	<b>9 787</b>	<b>6 435</b>	<b>Autres placements</b>	<b>3.3.2.8</b>
12 310	7 037	11 215	9 787	6 435	Entreprises nationales	3.3.2.8.1
4 773	6 303	11 029	9 591	5 599	Entreprises sous contrôle étranger	3.3.2.8.1.1
-	-	-	..	..	Succursales d'entreprises étrangères	3.3.2.8.2

# SLOVAK REPUBLIC

## 3. Detailed results (cont.)

Million SKK

	1996	1997	1998	1999	2000
<b>3.3.3 Non-life</b>	..	..	<b>8 048</b>	<b>10 614</b>	<b>7 697</b>
<b>3.3.3.1 Domestic companies</b>	..	<b>6 384</b>	<b>8 048</b>	<b>10 614</b>	<b>7 697</b>
3.3.3.1.1 Foreign controlled companies	..	2 572	2 561	3 356	3 006
<b>3.3.3.3 Real estate</b>	..	..	<b>133</b>	<b>437</b>	<b>267</b>
3.3.3.3.1 Domestic companies	..	..	133	437	267
3.3.3.3.1.1 Foreign controlled companies	..	..	133	406	232
<b>3.3.3.4 Mortgage loans</b>	..	..	-	-	-
3.3.3.4.1 Domestic companies	..	..	-	-	-
3.3.3.4.1.1 Foreign controlled companies	..	..	-	-	-
<b>3.3.3.5 Shares</b>	..	..	<b>219</b>	<b>257</b>	<b>220</b>
3.3.3.5.1 Domestic companies	..	..	219	257	220
3.3.3.5.1.1 Foreign controlled companies	..	..	135	95	102
<b>3.3.3.6 Bonds</b>	..	..	<b>1 399</b>	<b>2 113</b>	<b>773</b>
3.3.3.6.1 Domestic companies	..	..	1 399	2 113	773
3.3.3.6.1.1 Foreign controlled companies	..	..	152	494	347
<b>3.3.3.7 Loans other than Mortgage loans</b>	..	..	<b>1 538</b>	<b>1 193</b>	<b>3</b>
3.3.3.7.1 Domestic companies	..	..	1 538	1 193	3
<b>3.3.3.8 Other Investments</b>	..	..	<b>4 760</b>	<b>6 614</b>	<b>6 434</b>
3.3.3.8.1 Domestic companies	..	..	4 760	6 614	6 434
3.3.3.8.1.1 Foreign controlled companies	..	..	2 141	2 360	2 326
<b>3.4 Breakdown of non-life premiums</b>					
<b>3.4.1 All non-life premiums</b>					
<b>3.4.1.1 Total</b>					
3.4.1.1.1 Gross premiums	..	12 484	15 127	15 869	16 277
3.4.1.1.2 Ceded premiums	..	..	4 029	3 602	3 995
3.4.1.1.3 Net written premiums	..	..	11 098	12 267	12 282
<b>3.4.1.2 Direct business</b>					
3.4.1.2.1 Gross premiums	..	..	15 063	15 807	16 217
3.4.1.2.2 Ceded premiums	..	..	4 029	3 598	3 973
3.4.1.2.3 Net written premiums	..	..	11 034	12 209	12 244
<b>3.4.1.3 Reinsurance accepted</b>					
3.4.1.3.1 Gross premiums	..	..	64	62	60
3.4.1.3.2 Ceded premiums	..	..	-	4	22
3.4.1.3.3 Net written premiums	..	..	64	58	38
<b>3.4.2 Motor vehicle</b>					
<b>3.4.2.1 Total</b>					
3.4.2.1.1 Gross premiums	..	5 427	7 557	8 186	8 907
3.4.2.1.2 Ceded premiums	..	..	1 812	986	1 214
3.4.2.1.3 Net written premiums	..	..	5 746	7 200	7 693
<b>3.4.2.2 Direct business</b>					
3.4.2.2.1 Gross premiums	..	..	7 557	8 183	8 903
3.4.2.2.2 Ceded premiums	..	..	1 812	986	1 214
3.4.2.2.3 Net written premiums	..	..	5 746	7 197	7 689
<b>3.4.2.3 Reinsurance accepted</b>					
3.4.2.3.1 Gross premiums	..	..	-	3	4
3.4.2.3.3 Net written premiums	..	..	-	3	4
<b>3.4.3 Maritime and aviation</b>					
<b>3.4.3.1 Total</b>					
3.4.3.1.1 Gross premiums	..	26	84	84	73
3.4.3.1.2 Ceded premiums	..	..	37	60	48
3.4.3.1.3 Net written premiums	..	..	46	24	25
<b>3.4.3.2 Direct business</b>					
3.4.3.2.1 Gross premiums	..	..	84	84	73
3.4.3.2.2 Ceded premiums	..	..	37	60	48
3.4.3.2.3 Net written premiums	..	..	46	23	25
<b>3.4.3.3 Reinsurance accepted</b>					
3.4.3.3.1 Gross premiums	..	..	-	-	-
3.4.3.3.3 Net written premiums	..	..	-	-	-
<b>3.4.4 Freight</b>					
<b>3.4.4.1 Total</b>					
3.4.4.1.1 Gross premiums	..	151	157	139	160
3.4.4.1.2 Ceded premiums	..	..	50	80	69
3.4.4.1.3 Net written premiums	..	..	108	59	92
<b>3.4.4.2 Direct business</b>					
3.4.4.2.1 Gross premiums	..	..	157	137	159
3.4.4.2.2 Ceded premiums	..	..	50	80	69
3.4.4.2.3 Net written premiums	..	..	108	57	90
<b>3.4.4.3 Reinsurance accepted</b>					
3.4.4.3.1 Gross premiums	..	..	-	1	1
3.4.4.3.3 Net written premiums	..	..	-	1	1

3. Résultats détaillés (cont.)

Millions SKK

2001	2002	2003	2004	2005		
<b>10 094</b>	<b>10 339</b>	<b>13 881</b>	<b>17 782</b>	<b>22 245</b>	<b>Non-vie</b>	<b>3.3.3</b>
<b>10 094</b>	<b>10 339</b>	<b>13 881</b>	<b>17 782</b>	<b>22 245</b>	<b>Entreprises nationales</b>	<b>3.3.3.1</b>
3 322	10 115	13 746	17 771	21 873	Entreprises sous contrôle étranger	3.3.3.1.1
<b>630</b>	<b>156</b>	<b>174</b>	<b>202</b>	<b>291</b>	<b>Immobilier</b>	<b>3.3.3.3</b>
630	156	174	202	291	Entreprises nationales	3.3.3.3.1
468	147	163	202	272	Entreprises sous contrôle étranger	3.3.3.3.1.1
-	<b>82</b>	<b>241</b>	<b>861</b>	<b>1 241</b>	<b>Prêts hypothécaires</b>	<b>3.3.3.4</b>
-	82	241	861	1 241	Entreprises nationales	3.3.3.4.1
-	66	241	861	1 199	Entreprises sous contrôle étranger	3.3.3.4.1.1
<b>73</b>	-	-	-	<b>77</b>	<b>Actions</b>	<b>3.3.3.5</b>
73	-	-	-	77	Entreprises nationales	3.3.3.5.1
9	-	-	-	77	Entreprises sous contrôle étranger	3.3.3.5.1.1
<b>3 538</b>	<b>6 279</b>	<b>2 518</b>	<b>8 393</b>	<b>13 932</b>	<b>Obligations</b>	<b>3.3.3.6</b>
3 538	6 279	2 518	8 393	13 932	Entreprises nationales	3.3.3.6.1
663	6 186	2 478	8 387	13 822	Entreprises sous contrôle étranger	3.3.3.6.1.1
-	-	-	<b>14</b>	<b>19</b>	<b>Prêts autres qu'hypothécaires</b>	<b>3.3.3.7</b>
-	-	-	14	19	Entreprises nationales	3.3.3.7.1
<b>5 853</b>	<b>3 822</b>	<b>10 948</b>	<b>8 312</b>	<b>6 685</b>	<b>Autres placements</b>	<b>3.3.3.8</b>
5 853	3 822	10 948	8 312	6 685	Entreprises nationales	3.3.3.8.1
2 182	3 717	10 863	8 307	6 483	Entreprises sous contrôle étranger	3.3.3.8.1.1
<b>Ventilation des primes non-vie</b>						<b>3.4</b>
<b>Toutes primes non-vie</b>						<b>3.4.1</b>
<b>Total</b>						<b>3.4.1.1</b>
18 338	20 868	25 072	28 768	29 761	Primes brutes	3.4.1.1.1
4 389	7 040	7 851	9 484	8 930	Primes cédées	3.4.1.1.2
13 949	13 828	17 221	19 284	20 813	Primes nettes émises	3.4.1.1.3
<b>Assurance directe</b>						<b>3.4.1.2</b>
18 280	20 868	..	28 768	29 761	Primes brutes	3.4.1.2.1
4 377	7 040	..	9 484	8 930	Primes cédées	3.4.1.2.2
13 903	13 828	..	19 284	20 813	Primes nettes émises	3.4.1.2.3
<b>Réassurance acceptée</b>						<b>3.4.1.3</b>
58	-	..	-	-	Primes brutes	3.4.1.3.1
12	-	..	-	-	Primes cédées	3.4.1.3.2
46	-	..	-	-	Primes nettes émises	3.4.1.3.3
<b>Assurance automobile</b>						<b>3.4.2</b>
<b>Total</b>						<b>3.4.2.1</b>
10 563	12 105	16 209	19 290	20 471	Primes brutes	3.4.2.1.1
1 291	2 878	3 049	4 322	4 627	Primes cédées	3.4.2.1.2
9 271	9 278	13 160	14 968	15 845	Primes nettes émises	3.4.2.1.3
<b>Assurance directe</b>						<b>3.4.2.2</b>
10 561	12 105	..	19 290	20 471	Primes brutes	3.4.2.2.1
1 291	2 878	..	4 322	4 627	Primes cédées	3.4.2.2.2
9 270	9 278	..	14 968	15 845	Primes nettes émises	3.4.2.2.3
<b>Réassurance acceptée</b>						<b>3.4.2.3</b>
2	-	..	-	-	Primes brutes	3.4.2.3.1
2	-	..	-	-	Primes nettes émises	3.4.2.3.3
<b>Maritime et aviation</b>						<b>3.4.3</b>
<b>Total</b>						<b>3.4.3.1</b>
81	157	128	137	162	Primes brutes	3.4.3.1.1
59	122	104	132	149	Primes cédées	3.4.3.1.2
22	35	24	5	148	Primes nettes émises	3.4.3.1.3
<b>Assurance directe</b>						<b>3.4.3.2</b>
81	157	..	137	162	Primes brutes	3.4.3.2.1
59	122	..	132	149	Primes cédées	3.4.3.2.2
22	35	..	5	148	Primes nettes émises	3.4.3.2.3
<b>Réassurance acceptée</b>						<b>3.4.3.3</b>
-	-	..	-	-	Primes brutes	3.4.3.3.1
-	-	..	-	-	Primes nettes émises	3.4.3.3.3
<b>Frêt</b>						<b>3.4.4</b>
<b>Total</b>						<b>3.4.4.1</b>
186	199	144	177	166	Primes brutes	3.4.4.1.1
72	81	75	85	89	Primes cédées	3.4.4.1.2
114	119	69	92	77	Primes nettes émises	3.4.4.1.3
<b>Assurance directe</b>						<b>3.4.4.2</b>
185	199	..	177	166	Primes brutes	3.4.4.2.1
72	81	..	85	89	Primes cédées	3.4.4.2.2
113	119	..	92	77	Primes nettes émises	3.4.4.2.3
<b>Réassurance acceptée</b>						<b>3.4.4.3</b>
1	-	..	-	-	Primes brutes	3.4.4.3.1
1	-	..	-	-	Primes nettes émises	3.4.4.3.3

## SLOVAK REPUBLIC

### 3. Detailed results (cont.)

Million SKK

	1996	1997	1998	1999	2000
<b>3.4.5</b>	<b>Fire and property damages</b>				
<b>3.4.5.1</b>	<b>Total</b>				
3.4.5.1.1	..	2 132	3 744	3 620	4 487
3.4.5.1.2	..	..	1 702	1 227	2 102
3.4.5.1.3	..	..	2 042	2 394	2 385
<b>3.4.5.2</b>	<b>Direct business</b>				
3.4.5.2.1	..	..	3 682	3 612	4 434
3.4.5.2.2	..	..	1 702	1 223	2 080
3.4.5.2.3	..	..	1 980	2 389	2 354
<b>3.4.5.3</b>	<b>Reinsurance accepted</b>				
3.4.5.3.1	..	..	62	8	53
3.4.5.3.2	..	..	-	4	22
3.4.5.3.3	..	..	62	4	31
<b>3.4.6</b>	<b>Pecuniary losses</b>				
<b>3.4.6.1</b>	<b>Total</b>				
3.4.6.1.1	..	77	11	35	122
3.4.6.1.2	..	..	7	15	26
3.4.6.1.3	..	..	5	20	96
<b>3.4.6.2</b>	<b>Direct business</b>				
3.4.6.2.1	..	..	11	35	122
3.4.6.2.2	..	..	7	15	26
3.4.6.2.3	..	..	5	20	96
<b>3.4.7</b>	<b>General liability</b>				
<b>3.4.7.1</b>	<b>Total</b>				
3.4.7.1.1	..	1 520	1 677	1 105	581
3.4.7.1.2	..	..	93	192	280
3.4.7.1.3	..	..	1 583	913	300
<b>3.4.7.2</b>	<b>Direct business</b>				
3.4.7.2.1	..	..	1 677	1 104	579
3.4.7.2.2	..	..	93	192	280
3.4.7.2.3	..	..	1 583	911	298
<b>3.4.7.3</b>	<b>Reinsurance accepted</b>				
3.4.7.3.1	..	..	-	2	2
3.4.7.3.3	..	..	-	2	2
<b>3.4.8</b>	<b>Accident and health</b>				
<b>3.4.8.1</b>	<b>Total</b>				
3.4.8.1.1	..	949	1 609	1 292	1 471
3.4.8.1.2	..	..	164	212	172
3.4.8.1.3	..	..	1 446	1 080	1 299
<b>3.4.8.2</b>	<b>Direct business</b>				
3.4.8.2.1	..	..	1 609	1 292	1 471
3.4.8.2.2	..	..	164	212	172
3.4.8.2.3	..	..	1 446	1 080	1 299
<b>3.4.9</b>	<b>Health</b>				
<b>3.4.9.1</b>	<b>Total</b>				
3.4.9.1.1	..	..	..	..	..
3.4.9.1.2	..	..	..	..	..
3.4.9.1.3	..	..	..	..	..
<b>3.4.9.2</b>	<b>Direct business</b>				
3.4.9.2.1	..	..	..	..	..
3.4.9.2.2	..	..	..	..	..
3.4.9.2.3	..	..	..	..	..
<b>3.4.10</b>	<b>Others</b>				
<b>3.4.10.1</b>	<b>Total</b>				
3.4.10.1.1	..	2 203	287	1 407	431
3.4.10.1.2	..	..	165	830	79
3.4.10.1.3	..	..	122	577	352
<b>3.4.10.2</b>	<b>Direct business</b>				
3.4.10.2.1	..	..	286	1 360	431
3.4.10.2.2	..	..	165	830	79
3.4.10.2.3	..	..	120	530	352
<b>3.4.10.3</b>	<b>Reinsurance accepted</b>				
3.4.10.3.1	..	..	1	47	-
3.4.10.3.3	..	..	1	47	-
<b>3.5</b>	<b>Gross claims payments</b>				
<b>3.5.1</b>	<b>Life</b>				
3.5.1.1	..	2 618	3 180	3 642	4 179
<b>3.5.1.1</b>	<b>Domestic companies</b>				
3.5.1.1.1	..	32	74	431	655



3. Résultats détaillés (cont.)

Millions SKK

2001	2002	2003	2004	2005		
					<b>Incendie et dommages aux biens</b>	<b>3.4.5</b>
					<b>Total</b>	<b>3.4.5.1</b>
4 879	5 664	5 969	6 366	6 041	Primes brutes	3.4.5.1.1
2 403	3 068	3 469	3 698	2 900	Primes cédées	3.4.5.1.2
2 475	2 596	2 500	2 668	3 142	Primes nettes émises	3.4.5.1.3
					<b>Assurance directe</b>	<b>3.4.5.2</b>
4 832	5 664	..	6 366	6 041	Primes brutes	3.4.5.2.1
2 392	3 068	..	3 698	2 900	Primes cédées	3.4.5.2.2
2 440	2 596	..	2 668	3 142	Primes nettes émises	3.4.5.2.3
					<b>Réassurance acceptée</b>	<b>3.4.5.3</b>
47	-	..	-	-	Primes brutes	3.4.5.3.1
12	-	..	-	-	Primes cédées	3.4.5.3.2
35	-	..	-	-	Primes nettes émises	3.4.5.3.3
					<b>Pertes pécuniaires</b>	<b>3.4.6</b>
					<b>Total</b>	<b>3.4.6.1</b>
172	417	527	475	318	Primes brutes	3.4.6.1.1
31	223	331	314	166	Primes cédées	3.4.6.1.2
140	194	196	161	152	Primes nettes émises	3.4.6.1.3
					<b>Assurance directe</b>	<b>3.4.6.2</b>
172	417	..	475	318	Primes brutes	3.4.6.2.1
31	223	..	314	166	Primes cédées	3.4.6.2.2
140	194	..	161	152	Primes nettes émises	3.4.6.2.3
					<b>Responsabilité générale</b>	<b>3.4.7</b>
					<b>Total</b>	<b>3.4.7.1</b>
606	689	840	932	1 138	Primes brutes	3.4.7.1.1
300	399	438	510	535	Primes cédées	3.4.7.1.2
306	290	403	422	603	Primes nettes émises	3.4.7.1.3
					<b>Assurance directe</b>	<b>3.4.7.2</b>
596	689	..	932	1 138	Primes brutes	3.4.7.2.1
300	399	..	510	535	Primes cédées	3.4.7.2.2
297	290	..	422	603	Primes nettes émises	3.4.7.2.3
					<b>Réassurance acceptée</b>	<b>3.4.7.3</b>
9	-	..	-	-	Primes brutes	3.4.7.3.1
9	-	..	-	-	Primes nettes émises	3.4.7.3.3
					<b>Accident et santé</b>	<b>3.4.8</b>
					<b>Total</b>	<b>3.4.8.1</b>
1 330	1 088	679	746	781	Primes brutes	3.4.8.1.1
77	100	126	133	161	Primes cédées	3.4.8.1.2
1 253	988	553	613	620	Primes nettes émises	3.4.8.1.3
					<b>Assurance directe</b>	<b>3.4.8.2</b>
1 330	1 088	..	746	781	Primes brutes	3.4.8.2.1
77	100	..	133	161	Primes cédées	3.4.8.2.2
1 253	988	..	613	620	Primes nettes émises	3.4.8.2.3
					<b>Santé</b>	<b>3.4.9</b>
					<b>Total</b>	<b>3.4.9.1</b>
..	93	115	107	..	Primes brutes	3.4.9.1.1
..	10	11	7	..	Primes cédées	3.4.9.1.2
..	83	104	100	..	Primes nettes émises	3.4.9.1.3
					<b>Assurance directe</b>	<b>3.4.9.2</b>
..	93	..	107	..	Primes brutes	3.4.9.2.1
..	10	..	7	..	Primes cédées	3.4.9.2.2
..	83	..	100	..	Primes nettes émises	3.4.9.2.3
					<b>Autres</b>	<b>3.4.10</b>
					<b>Total</b>	<b>3.4.10.1</b>
465	548	577	645	684	Primes brutes	3.4.10.1.1
146	169	260	290	304	Primes cédées	3.4.10.1.2
319	379	316	355	379	Primes nettes émises	3.4.10.1.3
					<b>Assurance directe</b>	<b>3.4.10.2</b>
465	548	..	645	684	Primes brutes	3.4.10.2.1
146	169	..	290	304	Primes cédées	3.4.10.2.2
319	379	..	355	379	Primes nettes émises	3.4.10.2.3
					<b>Réassurance acceptée</b>	<b>3.4.10.3</b>
-	-	..	-	-	Primes brutes	3.4.10.3.1
-	-	..	-	-	Primes nettes émises	3.4.10.3.3
					<b>Sinistres bruts</b>	<b>3.5</b>
<b>4 811</b>	<b>5 520</b>	<b>5 798</b>	<b>6 573</b>	<b>..</b>	<b>Vie</b>	<b>3.5.1</b>
<b>4 811</b>	<b>5 520</b>	<b>5 798</b>	<b>6 573</b>	<b>7 267</b>	<b>Entreprises nationales</b>	<b>3.5.1.1</b>
918	4 977	5 723	6 503	6 487	Entreprises sous contrôle étranger	3.5.1.1.1

## SLOVAK REPUBLIC

### 3. Detailed results (cont.)

Million SKK

	1996	1997	1998	1999	2000
<b>3.5.2 Non-life</b>	..	<b>7 032</b>	<b>8 170</b>	<b>9 561</b>	<b>6 222</b>
<b>3.5.2.1 Domestic companies</b>	..	<b>7 032</b>	<b>8 170</b>	<b>9 561</b>	<b>6 222</b>
3.5.2.1.1 Foreign controlled companies	..	1 542	2 063	3 085	2 988
<b>3.6 Gross operating expenses</b>					
<b>3.6.1 Life</b>	<b>2 014</b>	<b>2 713</b>	<b>2 669</b>	<b>3 101</b>	<b>3 997</b>
<b>3.6.1.1 Domestic companies</b>	<b>2 014</b>	<b>2 713</b>	<b>2 669</b>	<b>3 101</b>	<b>3 997</b>
3.6.1.1.1 Foreign controlled companies	141	833	1 200	1 637	2 182
<b>3.6.1.2 Foreign companies (branches)</b>	-	-	-	..	..
<b>3.6.2 Non-life</b>	<b>2 283</b>	<b>3 330</b>	<b>4 207</b>	<b>4 514</b>	<b>5 008</b>
<b>3.6.2.1 Domestic companies</b>	<b>2 283</b>	<b>3 330</b>	<b>4 207</b>	<b>4 514</b>	<b>5 008</b>
3.6.2.1.1 Foreign controlled companies	637	1 356	1 647	2 211	2 315
<b>3.7 Commissions</b>					
<b>3.7.1 Life</b>	..	..	..	<b>459</b>	<b>1 308</b>
<b>3.7.1.1 Domestic companies</b>	..	..	..	<b>459</b>	<b>1 308</b>
3.7.1.1.1 Foreign controlled companies	..	..	..	315	726
<b>3.7.1.2 Foreign companies (branches)</b>	..	..	-	..	..
<b>3.7.1.3 Direct business</b>	..	..	..	..	<b>1 308</b>
3.7.1.3.1 Domestic companies	..	..	..	..	1 308
3.7.1.3.1.1 Foreign controlled companies	..	..	..	..	726
3.7.1.3.2 Foreign companies (branches)	..	..	-	..	..
<b>3.7.1.4 Reinsurance accepted</b>	..	..	..	..	-
3.7.1.4.1 Domestic companies	..	..	..	..	-
<b>3.7.2 Non-life</b>	..	..	..	<b>652</b>	<b>749</b>
<b>3.7.2.1 Domestic companies</b>	..	..	..	<b>652</b>	<b>749</b>
3.7.2.1.1 Foreign controlled companies	..	..	..	498	505
<b>3.7.2.3 Direct business</b>	..	..	..	..	<b>732</b>
3.7.2.3.1 Domestic companies	..	..	..	..	732
3.7.2.3.1.1 Foreign controlled companies	..	..	..	..	501
<b>3.7.2.4 Reinsurance accepted</b>	..	..	..	..	<b>18</b>
3.7.2.4.1 Domestic companies	..	..	..	..	18
3.7.2.4.1.1 Foreign controlled companies	..	..	..	..	3

3. Résultats détaillés (cont.)

Millions SKK

2001	2002	2003	2004	2005		
<b>9 610</b>	<b>9 682</b>	<b>9 374</b>	<b>10 217</b>	..	<b>Non-vie</b>	<b>3.5.2</b>
<b>9 610</b>	<b>9 682</b>	<b>9 374</b>	<b>10 217</b>	<b>9 751</b>	<b>Entreprises nationales</b>	<b>3.5.2.1</b>
3 017	7 718	9 219	10 192	9 290	Entreprises sous contrôle étranger	3.5.2.1.1
					<b>Dépenses brutes</b>	<b>3.6</b>
<b>4 731</b>	<b>5 365</b>	<b>5 807</b>	<b>6 086</b>	..	<b>Vie</b>	<b>3.6.1</b>
<b>4 731</b>	<b>5 365</b>	<b>5 620</b>	<b>5 889</b>	<b>6 573</b>	<b>Entreprises nationales</b>	<b>3.6.1.1</b>
2 865	5 041	5 578	5 752	6 115	Entreprises sous contrôle étranger	3.6.1.1.1
..	-	<b>186</b>	<b>197</b>	..	<b>Succursales d'entreprises étrangères</b>	<b>3.6.1.2</b>
<b>6 159</b>	<b>6 802</b>	<b>6 632</b>	<b>7 146</b>	..	<b>Non-vie</b>	<b>3.6.2</b>
<b>6 159</b>	<b>6 802</b>	<b>6 632</b>	<b>7 146</b>	<b>7 869</b>	<b>Entreprises nationales</b>	<b>3.6.2.1</b>
2 957	6 477	6 377	7 109	7 498	Entreprises sous contrôle étranger	3.6.2.1.1
					<b>Commissions</b>	<b>3.7</b>
<b>1 752</b>	<b>1 951</b>	<b>2 483</b>	<b>2 491</b>	..	<b>Vie</b>	<b>3.7.1</b>
<b>1 752</b>	<b>1 951</b>	<b>2 463</b>	<b>2 400</b>	<b>2 530</b>	<b>Entreprises nationales</b>	<b>3.7.1.1</b>
1 372	1 816	2 463	2 376	2 481	Entreprises sous contrôle étranger	3.7.1.1.1
..	-	<b>20</b>	<b>91</b>	..	<b>Succursales d'entreprises étrangères</b>	<b>3.7.1.2</b>
<b>1 743</b>	<b>1 951</b>	<b>2 483</b>	<b>2 491</b>	..	<b>Assurances directes</b>	<b>3.7.1.3</b>
1 743	1 951	2 463	2 400	2 530	Entreprises nationales	3.7.1.3.1
1 372	1 816	2 463	2 376	2 481	Entreprises sous contrôle étranger	3.7.1.3.1.1
..	-	20	91	..	Succursales d'entreprises étrangères	3.7.1.3.2
<b>9</b>	-	-	-	..	<b>Réassurance acceptéé</b>	<b>3.7.1.4</b>
9	-	-	-	-	Entreprises nationales	3.7.1.4.1
<b>823</b>	<b>1 506</b>	<b>1 885</b>	<b>2 290</b>	..	<b>Non-vie</b>	<b>3.7.2</b>
<b>823</b>	<b>1 506</b>	<b>1 885</b>	<b>2 290</b>	<b>2 779</b>	<b>Entreprises nationales</b>	<b>3.7.2.1</b>
619	1 457	1 864	2 281	2 645	Entreprises sous contrôle étranger	3.7.2.1.1
<b>819</b>	<b>1 506</b>	<b>1 882</b>	<b>2 246</b>	..	<b>Assurances directes</b>	<b>3.7.2.3</b>
819	1 506	1 882	2 246	2 772	Entreprises nationales	3.7.2.3.1
614	1 457	1 862	2 237	2 638	Entreprises sous contrôle étranger	3.7.2.3.1.1
<b>4</b>	-	<b>2</b>	<b>44</b>	..	<b>Réassurance acceptéé</b>	<b>3.7.2.4</b>
4	-	2	44	7	Entreprises nationales	3.7.2.4.1
4	-	2	44	7	Entreprises sous contrôle étranger	3.7.2.4.1.1

## *Methodological Notes*

**Definition of foreign-controlled companies:**

Share of foreign shareholders is more than 50%.

## *Notes méthodologiques*

**Définition des entreprises sous contrôle étranger :**

Celles où la part des actionnaires étrangers excède 50 %.

## Spain / Espagne

1. Main aggregates .....	404
1. Principaux agrégats .....	405
2. Number of companies and employees in the reporting country.....	404
2. Nombre d'entreprises et d'employés dans le pays déclarant.....	405
3. Detailed results .....	406
3. Résultats détaillés .....	407
<i>Methodological Notes / Notes méthodologiques .....</i>	<i>418</i>

# SPAIN

## 1. Main aggregates

Million EUR (1999 ESP euro)

	1996	1997	1998	1999	2000
<b>1.1 Business written in the reporting country</b>					
1.1.1 Gross premiums	23 130	25 102	26 662	33 150	42 305
1.1.1.1 Life	9 874	11 546	12 316	17 140	24 013
1.1.1.2 Non-life	13 257	13 557	14 346	16 010	18 292
1.1.2 Ceded premiums	2 144	2 082	2 137	2 354	2 606
1.1.2.1 Life	229	203	209	217	206
1.1.2.2 Non-life	1 915	1 880	1 928	2 136	2 400
1.1.3 Net written premiums	20 987	23 020	24 525	30 796	39 700
1.1.3.1 Life	9 645	11 343	12 107	16 922	23 808
1.1.3.2 Non-life	11 342	11 677	12 418	13 874	15 893
<b>1.2 Business written abroad</b>					
1.2.1 Gross premiums	284	..	342	257	262
1.2.1.1 Life	175	..	235	102	59
1.2.1.2 Non-life	110	..	107	155	203
1.2.2 Ceded premiums	16	..	14	17	46
1.2.2.1 Life	1	..	1	-	-
1.2.2.2 Non-life	15	..	14	16	45
1.2.3 Net written premiums	268	..	328	240	308
1.2.3.1 Life	174	..	234	101	60
1.2.3.2 Non-life	94	..	94	139	248
<b>1.3 Outstanding investment by direct insurance companies</b>	..	..	..	..	..
1.3.1 Life	..	..	..	..	..
1.3.2 Non-life	..	..	..	..	..
<b>1.4 Gross claims payments</b>	<b>14 250</b>	<b>15 617</b>	<b>17 573</b>	<b>19 541</b>	<b>11 901</b>
1.4.1 Life	5 170	6 145	7 733	8 747	13
1.4.2 Non-life	9 080	9 472	9 839	10 794	11 888
<b>1.5 Gross operating expenses</b>	<b>5 031</b>	<b>5 287</b>	<b>4 786</b>	<b>4 735</b>	<b>5 416</b>
1.5.1 Life	908	1 008	806	875	925
1.5.2 Non-life	4 124	4 279	3 979	3 860	4 491
<b>1.6 Commissions</b>	<b>2 256</b>	<b>2 353</b>	<b>3 357</b>	<b>3 228</b>	<b>3 833</b>
1.6.1 Life	353	400	604	651	680
1.6.2 Non-life	1 903	1 953	2 753	2 577	3 154

## 2. Number of companies and employees in the reporting country

Units

	1996	1997	1998	1999	2000
<b>2.1 Number of companies</b>					
<b>2.1.1 Total</b>	<b>377</b>	<b>364</b>	<b>334</b>	<b>321</b>	<b>310</b>
2.1.1.1 Domestic companies	365	351	331	318	308
2.1.1.1.1 Foreign controlled companies	68	57	59	51	52
2.1.1.2 Foreign companies (branches)	12	13	3	3	2
<b>2.1.2 Life</b>	<b>58</b>	<b>57</b>	<b>50</b>	<b>52</b>	<b>50</b>
2.1.2.1 Domestic companies	56	54	49	51	50
2.1.2.1.1 Foreign controlled companies	17	13	14	12	12
2.1.2.2 Foreign companies (branches)	2	3	1	1	-
<b>2.1.3 Non-life</b>	<b>246</b>	<b>236</b>	<b>212</b>	<b>204</b>	<b>194</b>
2.1.3.1 Domestic companies	238	228	211	203	193
2.1.3.1.1 Foreign controlled companies	27	25	25	24	25
2.1.3.2 Foreign companies (branches)	8	8	1	1	1
<b>2.1.3 Composite</b>	<b>68</b>	<b>67</b>	<b>68</b>	<b>61</b>	<b>62</b>
2.1.3.1 Domestic companies	66	65	67	60	61
2.1.3.1.1 Foreign controlled companies	24	19	20	15	15
2.1.4.2 Foreign companies (branches)	2	2	1	1	1
<b>2.1.4 Reinsurance</b>	<b>5</b>	<b>4</b>	<b>4</b>	<b>4</b>	<b>4</b>
2.1.4.1 Domestic companies	5	4	4	4	4
2.1.4.1.1 Foreign controlled companies	-	-	-	-	-
2.1.4.2 Foreign companies (branches)	-	..	-	-	-
<b>2.2 Number of employees</b>	<b>64 565</b>	..	..	..	<b>45 372</b>
<b>2.2.1 Insurance companies</b>	<b>48 269</b>	<b>40 852</b>	<b>43 007</b>	<b>42 380</b>	<b>42 248</b>
<b>2.2.2 Intermediaries</b>	<b>16 296</b>	..	..	..	<b>3 124</b>

1. Principaux agrégats

Millions EUR (1999 ESP euro)

2001	2002	2003	2004	2005		
					<b>Opérations conclues dans le pays déclarant</b>	<b>1.1</b>
43 194	49 534	43 673	47 508	51 223	Primes brutes	1.1.1
23 021	26 530	18 315	19 687	21 250	Vie	1.1.1.1
20 173	23 004	25 358	27 821	29 973	Non-vie	1.1.1.2
3 047	3 826	4 166	4 496	4 570	Primes cédées	1.1.2
275	311	331	384	413	Vie	1.1.2.1
2 772	3 515	3 835	4 112	4 157	Non-vie	1.1.2.2
40 147	45 784	39 507	43 012	46 653	Primes nettes émises	1.1.3
22 746	26 286	17 984	19 303	20 837	Vie	1.1.3.1
17 401	19 498	21 523	23 709	25 816	Non-vie	1.1.3.2
					<b>Opérations à l'étranger</b>	<b>1.2</b>
418	71	381	..	..	Primes brutes	1.2.1
220	3	147	309	391	Vie	1.2.1.1
198	68	234	321	417	Non-vie	1.2.1.2
57	18	58	..	..	Primes cédées	1.2.2
1	-	3	5	6	Vie	1.2.2.1
56	18	55	48	74	Non-vie	1.2.2.2
361	53	326	..	..	Primes nettes émises	1.2.3
219	3	144	304	385	Vie	1.2.3.1
142	50	182	273	343	Non-vie	1.2.3.2
..	..	<b>136 031</b>	<b>151 486</b>	<b>165 684</b>	<b>Encours des placements des entreprises d'assurance directe</b>	<b>1.3</b>
..	..	..	..	..	Vie	1.3.1
..	..	..	..	..	Non-vie	1.3.2
<b>26 500</b>	<b>30 272</b>	<b>30 802</b>	..	..	<b>Sinistres bruts</b>	<b>1.4</b>
13 583	16 020	15 550	15 967	16 746	Vie	1.4.1
12 917	14 252	15 252	15 701	16 966	Non-vie	1.4.2
<b>5 828</b>	<b>6 371</b>	<b>6 976</b>	<b>7 579</b>	..	<b>Dépenses brutes d'exploitation</b>	<b>1.5</b>
967	1 059	1 161	1 277	1 375	Vie	1.5.1
4 861	5 312	5 815	6 302	6 796	Non-vie	1.5.2
<b>4 066</b>	<b>4 554</b>	<b>5 001</b>	..	..	<b>Commissions</b>	<b>1.6</b>
663	802	878	1 012	1 084	Vie	1.6.1
3 403	3 752	4 123	4 472	4 864	Non-vie	1.6.2

2. Nombre d'entreprises et d'employés dans le pays déclarant

Unités

2001	2002	2003	2004	2005		
					<b>Nombre d'entreprises</b>	<b>2.1</b>
<b>299</b>	<b>296</b>	<b>353</b>	<b>332</b>	<b>313</b>	<b>Total</b>	<b>2.1.1</b>
297	294	351	330	311	Entreprises nationales	2.1.1.1
44	45	38	35	31	Entreprises sous contrôle étranger	2.1.1.1.1
2	2	2	2	2	Succursales d'entreprises étrangères	2.1.1.2
<b>47</b>	<b>46</b>	<b>80</b>	<b>80</b>	<b>76</b>	<b>Vie</b>	<b>2.1.2</b>
47	46	80	80	76	Entreprises nationales	2.1.2.1
7	9	8	7	7	Entreprises sous contrôle étranger	2.1.2.1.1
-	-	-	-	-	Succursales d'entreprises étrangères	2.1.2.2
<b>190</b>	<b>184</b>	<b>194</b>	<b>178</b>	<b>169</b>	<b>Non-vie</b>	<b>2.1.3</b>
189	183	193	177	168	Entreprises nationales	2.1.3.1
22	21	17	17	17	Entreprises sous contrôle étranger	2.1.3.1.1
1	1	1	1	1	Succursales d'entreprises étrangères	2.1.3.2
<b>59</b>	<b>63</b>	<b>77</b>	<b>72</b>	<b>66</b>	<b>Mixte</b>	<b>2.1.3</b>
58	62	76	71	65	Entreprises nationales	2.1.3.1
15	15	13	11	7	Entreprises sous contrôle étranger	2.1.3.1.1
1	1	1	1	1	Succursales d'entreprises étrangères	2.1.4.2
<b>3</b>	<b>3</b>	<b>2</b>	<b>2</b>	<b>2</b>	<b>Réassurance</b>	<b>2.1.4</b>
3	3	2	2	2	Entreprises nationales	2.1.4.1
-	-	-	-	-	Entreprises sous contrôle étranger	2.1.4.1.1
-	-	-	-	-	Succursales d'entreprises étrangères	2.1.4.2
<b>48 223</b>	<b>47 364</b>	<b>51 420</b>	<b>49 691</b>	<b>51 235</b>	<b>Nombre d'employés</b>	<b>2.2</b>
<b>43 396</b>	<b>44 120</b>	<b>48 116</b>	<b>45 953</b>	<b>49 140</b>	<b>Entreprises d'assurances</b>	<b>2.2.1</b>
<b>4 827</b>	<b>3 244</b>	<b>3 304</b>	<b>3 738</b>	<b>2 095</b>	<b>Intermédiaires</b>	<b>2.2.2</b>

# SPAIN

## 3. Detailed results

Million EUR (1999 ESP euro)

	1996	1997	1998	1999	2000
<b>3.1 Business written in the reporting country</b>					
<b>3.1.1 Life and non-life</b>					
<b>3.1.1.1 Gross premiums</b>	<b>23 130</b>	<b>25 102</b>	<b>26 662</b>	<b>33 150</b>	<b>42 305</b>
3.1.1.1.1 Domestic companies	22 318	24 226	26 537	33 012	42 128
3.1.1.1.1.1 Foreign controlled companies	5 203	5 179	7 237	6 593	10 535
3.1.1.1.2 Foreign companies (branches)	812	877	126	138	178
3.1.1.1.3 Direct business	22 334	24 226	25 785	31 817	40 924
3.1.1.1.3.1 Domestic companies	21 518	23 364	25 659	31 679	40 868
3.1.1.1.3.1.1 Foreign controlled companies	5 095	5 094	7 131	6 488	10 412
3.1.1.1.3.2 Foreign companies (branches)	816	862	126	138	56
3.1.1.1.4 Reinsurance accepted	796	876	878	1 333	1 382
3.1.1.1.4.1 Domestic companies	801	861	878	1 333	1 260
3.1.1.1.4.1.1 Foreign controlled companies	109	86	106	105	123
3.1.1.1.4.2 Foreign companies (branches)	-4	15	-	-	122
<b>3.1.1.2 Ceded premiums</b>	<b>2 144</b>	<b>2 082</b>	<b>2 137</b>	<b>2 354</b>	<b>2 606</b>
3.1.1.2.1 Domestic companies	2 067	2 033	2 132	2 345	2 598
3.1.1.2.1.1 Foreign controlled companies	616	551	632	606	770
3.1.1.2.2 Foreign companies (branches)	77	50	6	9	7
<b>3.1.1.3 Net written premiums</b>	<b>20 987</b>	<b>23 020</b>	<b>24 525</b>	<b>30 796</b>	<b>39 700</b>
3.1.1.3.1 Domestic companies	20 252	22 193	24 405	30 666	39 529
3.1.1.3.1.1 Foreign controlled companies	4 425	4 628	6 605	5 987	9 765
3.1.1.3.2 Foreign companies (branches)	735	827	120	130	171
<b>3.1.2 Life</b>					
<b>3.1.2.1 Gross premiums</b>	<b>9 874</b>	<b>11 546</b>	<b>12 316</b>	<b>17 140</b>	<b>24 013</b>
3.1.2.1.1 Domestic companies	9 485	11 127	12 198	17 012	23 964
3.1.2.1.1.1 Foreign controlled companies	1 740	1 937	3 421	2 572	5 903
3.1.2.1.2 Foreign companies (branches)	389	419	118	128	50
3.1.2.1.3 Direct business	9 830	11 467	12 282	16 788	23 892
3.1.2.1.3.1 Domestic companies	9 434	11 048	12 165	16 660	23 842
3.1.2.1.3.1.1 Foreign controlled companies	1 737	1 936	3 420	2 570	5 902
3.1.2.1.3.2 Foreign companies (branches)	397	419	118	128	50
3.1.2.1.4 Reinsurance accepted	43	79	33	352	122
3.1.2.1.4.1 Domestic companies	51	79	33	352	122
3.1.2.1.4.1.1 Foreign controlled companies	3	2	1	2	1
3.1.2.1.4.2 Foreign companies (branches)	-8	-	-	-	-
<b>3.1.2.2 Ceded premiums</b>	<b>229</b>	<b>203</b>	<b>209</b>	<b>217</b>	<b>206</b>
3.1.2.2.1 Domestic companies	209	199	205	211	200
3.1.2.2.1.1 Foreign controlled companies	71	53	77	42	116
3.1.2.2.2 Foreign companies (branches)	19	4	4	6	5
<b>3.1.2.3 Net written premiums</b>					
3.1.2.3.1 All risks	9 645	11 343	12 107	16 922	23 808
3.1.2.3.1.1 Domestic companies	9 276	10 928	11 993	16 801	23 764
3.1.2.3.1.1.1 Foreign controlled companies	1 669	1 885	3 344	2 529	5 787
3.1.2.3.1.2 Foreign companies (branches)	369	415	114	122	44
3.1.2.3.3 Foreign risks	..	..	..	..	..
3.1.2.3.3.1 Domestic companies	9 276	10 928	11 993	16 801	23 764
3.1.2.3.3.1.1 Foreign controlled companies	1 669	1 885	3 344	2 529	5 787
3.1.2.3.3.2 Foreign companies (branches)	369	415	114	122	44



3. Résultats détaillés

Millions EUR (1999 ESP euro)

2001	2002	2003	2004	2005		
					<b>Opérations conclues dans le pays déclarant</b>	<b>3.1</b>
					<b>Vie et non-vie</b>	<b>3.1.1</b>
<b>43 194</b>	<b>49 534</b>	<b>43 673</b>	<b>47 508</b>	<b>51 223</b>	<b>Primes brutes</b>	<b>3.1.1.1</b>
43 128	49 537	43 590	47 419	51 130	Entreprises nationales	3.1.1.1.1
11 255	10 833	6 260	6 488	6 850	Entreprises sous contrôle étranger	3.1.1.1.1.1
66	63	83	89	93	Succursales d'entreprises étrangères	3.1.1.1.2
41 704	48 061	41 991	45 436	48 859	Assurances directes	3.1.1.1.3
41 638	47 988	41 908	45 347	48 766	Entreprises nationales	3.1.1.1.3.1
11 005	10 672	6 127	6 333	6 639	Entreprises sous contrôle étranger	3.1.1.1.3.1.1
66	63	83	89	93	Succursales d'entreprises étrangères	3.1.1.1.3.2
1 490	1 540	1 682	2 072	2 364	Réassurance acceptée	3.1.1.1.4
1 490	1 540	1 682	2 072	2 364	Entreprises nationales	3.1.1.1.4.1
250	161	133	154	212	Entreprises sous contrôle étranger	3.1.1.1.4.1.1
-	-	-	-	-	Succursales d'entreprises étrangères	3.1.1.1.4.2
<b>3 047</b>	<b>3 826</b>	<b>4 166</b>	<b>4 496</b>	<b>4 570</b>	<b>Primes cédées</b>	<b>3.1.1.2</b>
3 037	3 815	4 154	4 483	4 546	Entreprises nationales	3.1.1.2.1
745	936	1 016	1 191	1 163	Entreprises sous contrôle étranger	3.1.1.2.1.1
10	11	12	13	24	Succursales d'entreprises étrangères	3.1.1.2.2
<b>40 147</b>	<b>45 784</b>	<b>39 507</b>	<b>43 012</b>	<b>46 653</b>	<b>Primes nettes émises</b>	<b>3.1.1.3</b>
40 091	45 723	39 436	42 936	46 584	Entreprises nationales	3.1.1.3.1
10 510	9 897	5 244	5 296	5 688	Entreprises sous contrôle étranger	3.1.1.3.1.1
56	52	71	76	69	Succursales d'entreprises étrangères	3.1.1.3.2
					<b>Vie</b>	<b>3.1.2</b>
<b>23 021</b>	<b>26 530</b>	<b>18 315</b>	<b>19 687</b>	<b>21 250</b>	<b>Primes brutes</b>	<b>3.1.2.1</b>
22 973	26 547	18 258	19 626	21 181	Entreprises nationales	3.1.2.1.1
5 397	5 555	898	960	1 528	Entreprises sous contrôle étranger	3.1.2.1.1.1
48	49	57	61	69	Succursales d'entreprises étrangères	3.1.2.1.2
22 863	26 530	18 234	19 550	21 074	Assurances directes	3.1.2.1.3
22 815	26 471	18 177	19 489	21 005	Entreprises nationales	3.1.2.1.3.1
5 300	5 553	897	955	1 525	Entreprises sous contrôle étranger	3.1.2.1.3.1.1
48	49	57	61	69	Succursales d'entreprises étrangères	3.1.2.1.3.2
158	67	81	137	176	Réassurance acceptée	3.1.2.1.4
158	67	81	137	176	Entreprises nationales	3.1.2.1.4.1
97	2	1	5	3	Entreprises sous contrôle étranger	3.1.2.1.4.1.1
-	-	-	-	-	Succursales d'entreprises étrangères	3.1.2.1.4.2
<b>275</b>	<b>311</b>	<b>331</b>	<b>384</b>	<b>413</b>	<b>Primes cédées</b>	<b>3.1.2.2</b>
267	303	322	375	399	Entreprises nationales	3.1.2.2.1
43	54	14	16	18	Entreprises sous contrôle étranger	3.1.2.2.1.1
8	8	9	9	14	Succursales d'entreprises étrangères	3.1.2.2.2
					<b>Primes nettes émises</b>	<b>3.1.2.3</b>
22 746	26 286	17 984	19 303	20 837	Tous risques	3.1.2.3.1
22 706	26 245	17 936	19 251	20 782	Entreprises nationales	3.1.2.3.1.1
5 354	5 501	884	944	1 510	Entreprises sous contrôle étranger	3.1.2.3.1.1.1
40	41	48	52	55	Succursales d'entreprises étrangères	3.1.2.3.1.2
..	..	..	..	..	Risques étrangers	3.1.2.3.3
22 706	26 245	17 936	19 251	20 782	Entreprises nationales	3.1.2.3.3.1
5 354	5 501	884	944	1 510	Entreprises sous contrôle étranger	3.1.2.3.3.1.1
40	41	48	52	55	Succursales d'entreprises étrangères	3.1.2.3.3.2

# SPAIN

## 3. Detailed results (cont.)

Million EUR (1999 ESP euro)

	1996	1997	1998	1999	2000
<b>3.1.3</b>	<b>Non-life</b>				
<b>3.1.3.1</b>	<b>Gross premiums</b>				
3.1.3.1.1	13 257	13 557	14 346	16 010	18 292
3.1.3.1.1.1	12 833	13 099	14 339	16 000	18 164
3.1.3.1.1.1.1	3 463	3 242	3 816	4 021	4 632
3.1.3.1.2	423	458	8	10	129
3.1.3.1.3	12 504	12 759	13 502	15 029	17 033
3.1.3.1.3.1	12 084	12 316	13 494	15 019	17 026
3.1.3.1.3.1.1	3 358	3 158	3 711	3 918	4 510
3.1.3.1.3.2	420	443	8	10	7
3.1.3.1.4	753	798	844	981	1 260
3.1.3.1.4.1	749	783	844	981	1 137
3.1.3.1.4.1.1	106	84	105	103	122
3.1.3.1.4.2	4	15	-	-	122
3.1.3.2	1 915	1 880	1 928	2 136	2 400
3.1.3.2.1	1 857	1 834	1 926	2 134	2 398
3.1.3.2.1.1	546	498	555	564	655
3.1.3.2.2	58	46	2	3	2
<b>3.1.3.3</b>	<b>Net written premiums</b>				
3.1.3.3.1	11 342	11 677	12 418	13 874	16
3.1.3.3.1.1	10 976	11 265	12 412	13 866	15 765
3.1.3.3.1.1.1	2 755	2 744	3 261	3 457	3 978
3.1.3.3.1.2	366	412	6	8	127
3.1.3.3.3	..	..	..	..	..
3.1.3.3.3.1	10 976	11 265	12 412	13 866	15 765
3.1.3.3.3.1.1	2 755	2 744	3 261	3 457	3 978
3.1.3.3.3.2	366	412	6	8	127
<b>3.2</b>	<b>Business written abroad</b>				
<b>3.2.1</b>	<b>Life</b>				
<b>3.2.1.1</b>	<b>Gross premiums</b>				
3.2.1.1.1	175	..	235	102	59
3.2.1.1.1.1	175	249	235	102	59
3.2.1.1.3	175	..	235	101	59
3.2.1.1.3.1	175	249	235	101	59
3.2.1.1.4	-	..	-	1	1
3.2.1.1.4.1	-	..	-	1	1
<b>3.2.1.2</b>	<b>Ceded premiums</b>				
3.2.1.2.1	1	..	1	-	-
3.2.1.2.1.1	1	1	1	-	-
<b>3.2.1.3</b>	<b>Net written premiums</b>				
3.2.1.3.1	174	..	234	101	60
3.2.1.3.1.1	174	249	234	101	60
<b>3.2.2</b>	<b>Non-life</b>				
<b>3.2.2.1</b>	<b>Gross premiums</b>				
3.2.2.1.1	110	..	107	155	203
3.2.2.1.1.1	110	129	107	155	203
3.2.2.1.3	78	..	73	58	66
3.2.2.1.3.1	78	88	73	58	66
3.2.2.1.4	32	..	34	97	137
3.2.2.1.4.1	32	41	34	97	137
<b>3.2.2.2</b>	<b>Ceded premiums</b>				
3.2.2.2.1	15	..	14	16	45
3.2.2.2.1.1	15	16	14	16	45
<b>3.2.2.3</b>	<b>Net written premiums</b>				
3.2.2.3.1	94	..	94	139	248
3.2.2.3.1.1	94	113	94	139	248

## 3. Résultats détaillés (cont.)

Millions EUR (1999 ESP euro)

2001	2002	2003	2004	2005		
					<b>Non-vie</b>	<b>3.1.3</b>
<b>20 173</b>	<b>23 004</b>	<b>25 358</b>	<b>27 821</b>	<b>29 973</b>	<b>Primes brutes</b>	<b>3.1.3.1</b>
20 155	22 990	25 332	27 793	29 949	Entreprises nationales	3.1.3.1.1
5 858	5 278	5 362	5 528	5 322	Entreprises sous contrôle étranger	3.1.3.1.1.1
18	14	26	28	24	Succursales d'entreprises étrangères	3.1.3.1.2
18 841	21 531	23 757	25 886	27 785	Assurances directes	3.1.3.1.3
18 823	21 517	23 731	25 858	27 761	Entreprises nationales	3.1.3.1.3.1
5 705	5 119	5 230	5 378	5 114	Entreprises sous contrôle étranger	3.1.3.1.3.1.1
18	14	26	28	24	Succursales d'entreprises étrangères	3.1.3.1.3.2
1 332	1 473	1 601	1 935	2 188	Réassurance acceptée	3.1.3.1.4
1 332	1 473	1 601	1 935	2 188	Entreprises nationales	3.1.3.1.4.1
153	159	132	149	209	Entreprises sous contrôle étranger	3.1.3.1.4.1.1
-	-	-	-	-	Succursales d'entreprises étrangères	3.1.3.1.4.2
<b>2 772</b>	<b>3 515</b>	<b>3 835</b>	<b>4 112</b>	<b>4 157</b>	<b>Primes cédées</b>	<b>3.1.3.2</b>
2 770	3 512	3 832	4 108	4 147	Entreprises nationales	3.1.3.2.1
702	882	1 002	1 175	1 145	Entreprises sous contrôle étranger	3.1.3.2.1.1
2	3	3	4	10	Succursales d'entreprises étrangères	3.1.3.2.2
					<b>Primes nettes émises</b>	<b>3.1.3.3</b>
17 401	19 489	21 523	23 709	25 816	Tous risques	3.1.3.3.1
17 385	19 478	21 500	23 685	25 802	Entreprises nationales	3.1.3.3.1.1
5 156	4 396	4 360	4 352	4 178	Entreprises sous contrôle étranger	3.1.3.3.1.1.1
6	11	23	24	14	Succursales d'entreprises étrangères	3.1.3.3.1.2
..	..	..	..	..	Risques étrangers	3.1.3.3.3
17 385	19 478	21 500	23 685	25 802	Entreprises nationales	3.1.3.3.3.1
5 156	4 396	4 360	4 352	4 178	Entreprises sous contrôle étranger	3.1.3.3.3.1.1
6	11	23	24	14	Succursales d'entreprises étrangères	3.1.3.3.3.2
					<b>Opérations à l'étranger</b>	<b>3.2</b>
					<b>Vie</b>	<b>3.2.1</b>
<b>220</b>	<b>3</b>	<b>147</b>	<b>309</b>	<b>391</b>	<b>Primes brutes</b>	<b>3.2.1.1</b>
220	168	147	309	391	Succursales	3.2.1.1.1
221	3	147	307	385	Assurances directes	3.2.1.1.3
221	78	147	307	385	Succursales	3.2.1.1.3.1
-1	-	-	2	7	Réassurance acceptée	3.2.1.1.4
-1	90	-	2	7	Succursales	3.2.1.1.4.1
<b>1</b>	<b>-</b>	<b>3</b>	<b>5</b>	<b>6</b>	<b>Primes cédées</b>	<b>3.2.1.2</b>
1	38	3	5	6	Succursales	3.2.1.2.1
<b>219</b>	<b>3</b>	<b>144</b>	<b>304</b>	<b>385</b>	<b>Primes nettes émises</b>	<b>3.2.1.3</b>
219	130	144	304	385	Succursales	3.2.1.3.1
					<b>Non-vie</b>	<b>3.2.2</b>
<b>198</b>	<b>68</b>	<b>234</b>	<b>321</b>	<b>417</b>	<b>Primes brutes</b>	<b>3.2.2.1</b>
198	68	234	321	417	Succursales	3.2.2.1.1
73	34	143	185	249	Assurances directes	3.2.2.1.3
73	34	143	185	249	Succursales	3.2.2.1.3.1
125	34	94	137	168	Réassurance acceptée	3.2.2.1.4
125	34	94	137	168	Succursales	3.2.2.1.4.1
<b>56</b>	<b>18</b>	<b>55</b>	<b>48</b>	<b>74</b>	<b>Primes cédées</b>	<b>3.2.2.2</b>
56	18	55	48	74	Succursales	3.2.2.2.1
<b>142</b>	<b>50</b>	<b>182</b>	<b>273</b>	<b>343</b>	<b>Primes nettes émises</b>	<b>3.2.2.3</b>
142	50	182	273	343	Succursales	3.2.2.3.1

## SPAIN

### 3. Detailed results (cont.)

Million EUR (1999 ESP euro)

	1996	1997	1998	1999	2000
<b>3.3</b>	<b>Outstanding investment by direct insurance companies</b>				
<b>3.3.1</b>	<b>Life and Non-life</b>				
<b>3.3.1.1</b>	<b>Domestic companies</b>				
3.3.1.1.1	46 426	..	..	..	..
3.3.1.1.1	10 418	..	..	..	..
3.3.1.1.1	Foreign controlled companies	..	..	..	..
<b>3.3.1.2</b>	<b>Foreign companies (branches)</b>				
3.3.1.2	1 884	..	..	..	..
<b>3.3.1.3</b>	<b>Real estate</b>				
3.3.1.3	4 414	..	..	..	..
3.3.1.3.1	4 185	..	..	..	..
3.3.1.3.1.1	870	..	..	..	..
3.3.1.3.1.1	Foreign controlled companies	..	..	..	..
3.3.1.3.2	229	..	..	..	..
3.3.1.3.2	Foreign companies (branches)	..	..	..	..
<b>3.3.1.4</b>	<b>Mortgage loans</b>				
3.3.1.4	438	..	..	..	..
3.3.1.4.1	425	..	..	..	..
3.3.1.4.1.1	35	..	..	..	..
3.3.1.4.1.1	Foreign controlled companies	..	..	..	..
3.3.1.4.2	13	..	..	..	..
3.3.1.4.2	Foreign companies (branches)	..	..	..	..
<b>3.3.1.5</b>	<b>Shares</b>				
3.3.1.5	2 688	..	..	..	..
3.3.1.5.1	2 591	..	..	..	..
3.3.1.5.1.1	647	..	..	..	..
3.3.1.5.1.1	Foreign controlled companies	..	..	..	..
3.3.1.5.2	97	..	..	..	..
3.3.1.5.2	Foreign companies (branches)	..	..	..	..
<b>3.3.1.6</b>	<b>Bonds</b>				
3.3.1.6	26 064	..	..	..	..
3.3.1.6.1	24 764	..	..	..	..
3.3.1.6.1.1	6 321	..	..	..	..
3.3.1.6.1.1	Foreign controlled companies	..	..	..	..
3.3.1.6.2	1 299	..	..	..	..
3.3.1.6.2	Foreign companies (branches)	..	..	..	..
<b>3.3.1.7</b>	<b>Loans other than mortgage loans</b>				
3.3.1.7	406	..	..	..	..
3.3.1.7.1	397	..	..	..	..
3.3.1.7.1.1	48	..	..	..	..
3.3.1.7.1.1	Foreign controlled companies	..	..	..	..
3.3.1.7.2	9	..	..	..	..
3.3.1.7.2	Foreign companies (branches)	..	..	..	..
<b>3.3.1.8</b>	<b>Other Investments</b>				
3.3.1.8	14 302	..	..	..	..
3.3.1.8.1	14 065	..	..	..	..
3.3.1.8.1.1	2 498	..	..	..	..
3.3.1.8.1.1	Foreign controlled companies	..	..	..	..
3.3.1.8.2	237	..	..	..	..
3.3.1.8.2	Foreign companies (branches)	..	..	..	..
<b>3.4</b>	<b>Breakdown of non-life premiums</b>				
<b>3.4.1</b>	<b>All non-life premiums</b>				
<b>3.4.1.1</b>	<b>Total</b>				
3.4.1.1.1	13 257	..	14 346	16 010	18 164
3.4.1.1.1	Gross premiums	..	..	..	..
3.4.1.1.2	1 915	..	1 928	2 136	2 398
3.4.1.1.2	Ceded premiums	..	..	..	..
3.4.1.1.3	11 342	..	12 418	13 874	15 765
3.4.1.1.3	Net written premiums	..	..	..	..
<b>3.4.1.2</b>	<b>Direct business</b>				
3.4.1.2.1	12 504	..	13 502	15 029	17 026
3.4.1.2.1	Gross premiums	..	..	..	..
3.4.1.2.2	1 722	..	1 788	1 939	1 775
3.4.1.2.2	Ceded premiums	..	..	..	..
3.4.1.2.3	10 782	..	11 714	13 090	18 801
3.4.1.2.3	Net written premiums	..	..	..	..
<b>3.4.1.3</b>	<b>Reinsurance accepted</b>				
3.4.1.3.1	753	..	844	981	1 137
3.4.1.3.1	Gross premiums	..	..	..	..
3.4.1.3.2	193	..	140	197	624
3.4.1.3.2	Ceded premiums	..	..	..	..
3.4.1.3.3	560	..	704	783	1 761
3.4.1.3.3	Net written premiums	..	..	..	..
<b>3.4.2</b>	<b>Motor vehicle</b>				
<b>3.4.2.1</b>	<b>Total</b>				
3.4.2.1.1	5 350	5 223	5 469	6 879	8 091
3.4.2.1.1	Gross premiums	..	..	..	..
3.4.2.1.2	303	274	283	407	473
3.4.2.1.2	Ceded premiums	..	..	..	..
3.4.2.1.3	5 046	4 949	5 186	6 472	7 618
3.4.2.1.3	Net written premiums	..	..	..	..
<b>3.4.2.2</b>	<b>Direct business</b>				
3.4.2.2.1	5 196	5 088	5 390	6 765	7 972
3.4.2.2.1	Gross premiums	..	..	..	..
3.4.2.2.2	285	255	281	392	409
3.4.2.2.2	Ceded premiums	..	..	..	..
3.4.2.2.3	4 912	4 833	5 109	6 373	8 382
3.4.2.2.3	Net written premiums	..	..	..	..
<b>3.4.2.3</b>	<b>Reinsurance accepted</b>				
3.4.2.3.1	153	135	79	114	119
3.4.2.3.1	Gross premiums	..	..	..	..
3.4.2.3.2	19	19	2	15	64
3.4.2.3.2	Ceded premiums	..	..	..	..
3.4.2.3.3	135	115	77	99	183
3.4.2.3.3	Net written premiums	..	..	..	..
<b>3.4.3</b>	<b>Maritime and aviation</b>				
<b>3.4.3.1</b>	<b>Total</b>				
3.4.3.1.1	197	187	173	195	207
3.4.3.1.1	Gross premiums	..	..	..	..
3.4.3.1.2	126	115	102	114	122
3.4.3.1.2	Ceded premiums	..	..	..	..
3.4.3.1.3	70	72	71	81	85
3.4.3.1.3	Net written premiums	..	..	..	..
<b>3.4.3.2</b>	<b>Direct business</b>				
3.4.3.2.1	144	143	120	134	147
3.4.3.2.1	Gross premiums	..	..	..	..
3.4.3.2.2	102	95	81	87	67
3.4.3.2.2	Ceded premiums	..	..	..	..
3.4.3.2.3	42	48	39	48	215
3.4.3.2.3	Net written premiums	..	..	..	..
<b>3.4.3.3</b>	<b>Reinsurance accepted</b>				
3.4.3.3.1	53	44	53	61	60
3.4.3.3.1	Gross premiums	..	..	..	..
3.4.3.3.2	25	20	21	27	55
3.4.3.3.2	Ceded premiums	..	..	..	..
3.4.3.3.3	28	24	32	33	115
3.4.3.3.3	Net written premiums	..	..	..	..

3. Résultats détaillés (cont.)

Millions EUR (1999 ESP euro)

2001	2002	2003	2004	2005		
					<b>Encours des placements des entreprises d'assurance directe</b>	<b>3.3</b>
..	..	136 031	151 486	165 684	<b>Vie et non-vie</b>	<b>3.3.1</b>
..	117 628	135 762	151 196	165 332	<b>Entreprises nationales</b>	<b>3.3.1.1</b>
..	29 764	29 003	33 996	39 031	Entreprises sous contrôle étranger	3.3.1.1.1
..	253	269	299	352	<b>Succursales d'entreprises étrangères</b>	<b>3.3.1.2</b>
..	3 734	4 575	4 868	5 078	<b>Immobilier</b>	<b>3.3.1.3</b>
..	3 729	4 570	4 863	5 073	Entreprises nationales	3.3.1.3.1
..	556	663	602	442	Entreprises sous contrôle étranger	3.3.1.3.1.1
..	5	5	5	5	Succursales d'entreprises étrangères	3.3.1.3.2
..	470	491	493	469	<b>Prêts hypothécaires</b>	<b>3.3.1.4</b>
..	470	491	493	469	Entreprises nationales	3.3.1.4.1
..	-5	-21	-28	6	Entreprises sous contrôle étranger	3.3.1.4.1.1
..	..	-	-	-	Succursales d'entreprises étrangères	3.3.1.4.2
..	7 153	8 059	9 089	10 335	<b>Actions</b>	<b>3.3.1.5</b>
..	7 152	8 058	9 088	10 334	Entreprises nationales	3.3.1.5.1
..	1 484	893	1 113	1 276	Entreprises sous contrôle étranger	3.3.1.5.1.1
..	1	1	1	1	Succursales d'entreprises étrangères	3.3.1.5.2
..	70 874	82 404	93 767	102 478	<b>Obligations</b>	<b>3.3.1.6</b>
..	70 636	82 158	93 488	102 139	Entreprises nationales	3.3.1.6.1
..	18 606	18 540	21 067	21 988	Entreprises sous contrôle étranger	3.3.1.6.1.1
..	238	246	279	339	Succursales d'entreprises étrangères	3.3.1.6.2
..	1 169	1 116	1 629	1 003	<b>Prêts autres qu'hypothécaires</b>	<b>3.3.1.7</b>
..	1 168	1 115	1 628	1 002	Entreprises nationales	3.3.1.7.1
..	212	53	335	349	Entreprises sous contrôle étranger	3.3.1.7.1.1
..	1	1	1	1	Succursales d'entreprises étrangères	3.3.1.7.2
..	34 481	39 386	41 640	46 321	<b>Autres placements</b>	<b>3.3.1.8</b>
..	34 473	39 370	41 636	46 315	Entreprises nationales	3.3.1.8.1
..	8 911	8 875	10 907	14 970	Entreprises sous contrôle étranger	3.3.1.8.1.1
..	8	16	4	6	Succursales d'entreprises étrangères	3.3.1.8.2
					<b>Ventilation des primes non-vie</b>	<b>3.4</b>
					<b>Toutes primes non-vie</b>	<b>3.4.1</b>
					<b>Total</b>	<b>3.4.1.1</b>
20 173	23 083	25 356	27 821	29 973	Primes brutes	3.4.1.1.1
2 772	3 520	3 834	4 112	4 157	Primes cédées	3.4.1.1.2
17 401	19 557	21 522	23 709	25 816	Primes nettes émises	3.4.1.1.3
					<b>Assurance directe</b>	<b>3.4.1.2</b>
18 841	21 608	23 756	25 886	27 785	Primes brutes	3.4.1.2.1
2 425	2 605	3 421	3 629	3 635	Primes cédées	3.4.1.2.2
16 416	19 003	20 335	22 257	24 150	Primes nettes émises	3.4.1.2.3
					<b>Réassurance acceptée</b>	<b>3.4.1.3</b>
1 332	1 475	1 600	1 935	2 188	Primes brutes	3.4.1.3.1
346	915	413	482	522	Primes cédées	3.4.1.3.2
986	560	1 187	1 453	1 666	Primes nettes émises	3.4.1.3.3
					<b>Assurance automobile</b>	<b>3.4.2</b>
					<b>Total</b>	<b>3.4.2.1</b>
8 936	9 937	10 534	11 230	11 640	Primes brutes	3.4.2.1.1
512	518	572	562	527	Primes cédées	3.4.2.1.2
8 424	9 419	9 962	10 668	11 113	Primes nettes émises	3.4.2.1.3
					<b>Assurance directe</b>	<b>3.4.2.2</b>
8 774	9 794	10 409	11 110	11 514	Primes brutes	3.4.2.2.1
490	448	563	553	521	Primes cédées	3.4.2.2.2
8 284	9 346	9 846	10 557	10 993	Primes nettes émises	3.4.2.2.3
					<b>Réassurance acceptée</b>	<b>3.4.2.3</b>
162	143	125	120	126	Primes brutes	3.4.2.3.1
22	70	9	9	6	Primes cédées	3.4.2.3.2
140	73	116	111	120	Primes nettes émises	3.4.2.3.3
					<b>Maritime et aviation</b>	<b>3.4.3</b>
					<b>Total</b>	<b>3.4.3.1</b>
240	317	324	340	425	Primes brutes	3.4.3.1.1
180	220	206	192	260	Primes cédées	3.4.3.1.2
90	97	118	148	165	Primes nettes émises	3.4.3.1.3
					<b>Assurance directe</b>	<b>3.4.3.2</b>
177	254	253	242	320	Primes brutes	3.4.3.2.1
122	121	185	171	238	Primes cédées	3.4.3.2.2
55	133	68	71	82	Primes nettes émises	3.4.3.2.3
					<b>Réassurance acceptée</b>	<b>3.4.3.3</b>
63	63	71	98	105	Primes brutes	3.4.3.3.1
28	99	20	21	22	Primes cédées	3.4.3.3.2
35	-36	50	77	83	Primes nettes émises	3.4.3.3.3

# SPAIN

## 3. Detailed results (cont.)

Million EUR (1999 ESP euro)

	1996	1997	1998	1999	2000	
<b>3.4.4</b>	<b>Freight</b>					
<b>3.4.4.1</b>	<b>Total</b>					
3.4.4.1.1	Gross premiums	196	176	187	195	223
3.4.4.1.2	Ceded premiums	84	74	79	82	99
3.4.4.1.3	Net written premiums	112	102	107	112	124
<b>3.4.4.2</b>	<b>Direct business</b>					
3.4.4.2.1	Gross premiums	178	158	165	174	198
3.4.4.2.2	Ceded premiums	81	69	73	77	73
3.4.4.2.3	Net written premiums	97	89	93	97	272
<b>3.4.4.3</b>	<b>Reinsurance accepted</b>					
3.4.4.3.1	Gross premiums	18	18	21	21	24
3.4.4.3.2	Ceded premiums	4	5	7	5	26
3.4.4.3.3	Net written premiums	14	14	15	16	50
<b>3.4.5</b>	<b>Fire and property damages</b>					
<b>3.4.5.1</b>	<b>Total</b>					
3.4.5.1.1	Gross premiums	778	764	806	846	947
3.4.5.1.2	Ceded premiums	317	297	286	284	321
3.4.5.1.3	Net written premiums	462	467	520	562	626
<b>3.4.5.2</b>	<b>Direct business</b>					
3.4.5.2.1	Gross premiums	566	540	557	556	607
3.4.5.2.2	Ceded premiums	246	221	229	188	218
3.4.5.2.3	Net written premiums	320	319	329	368	825
<b>3.4.5.3</b>	<b>Reinsurance accepted</b>					
3.4.5.3.1	Gross premiums	212	224	249	290	340
3.4.5.3.2	Ceded premiums	71	76	57	97	103
3.4.5.3.3	Net written premiums	141	148	192	193	443
<b>3.4.6</b>	<b>Pecuniary losses</b>					
<b>3.4.6.1</b>	<b>Total</b>					
3.4.6.1.1	Gross premiums	344	47	62	452	60
3.4.6.1.2	Ceded premiums	231	22	29	267	29
3.4.6.1.3	Net written premiums	112	24	33	185	31
<b>3.4.6.2</b>	<b>Direct business</b>					
3.4.6.2.1	Gross premiums	306	47	61	400	59
3.4.6.2.2	Ceded premiums	209	22	28	241	13
3.4.6.2.3	Net written premiums	97	24	33	159	72
<b>3.4.6.3</b>	<b>Reinsurance accepted</b>					
3.4.6.3.1	Gross premiums	38	-	1	52	1
3.4.6.3.2	Ceded premiums	22	-	-	26	16
3.4.6.3.3	Net written premiums	16	-	1	26	17
<b>3.4.7</b>	<b>General liability</b>					
<b>3.4.7.1</b>	<b>Total</b>					
3.4.7.1.1	Gross premiums	556	422	621	702	801
3.4.7.1.2	Ceded premiums	169	132	211	249	261
3.4.7.1.3	Net written premiums	387	290	411	454	540
<b>3.4.7.2</b>	<b>Direct business</b>					
3.4.7.2.1	Gross premiums	525	410	585	662	757
3.4.7.2.2	Ceded premiums	161	129	176	241	209
3.4.7.2.3	Net written premiums	364	281	410	422	966
<b>3.4.7.3</b>	<b>Reinsurance accepted</b>					
3.4.7.3.1	Gross premiums	30	11	36	40	45
3.4.7.3.2	Ceded premiums	8	3	35	8	52
3.4.7.3.3	Net written premiums	22	8	1	32	97

3. Résultats détaillés (cont.)

Millions EUR (1999 ESP euro)

2001	2002	2003	2004	2005		
					<b>Frêt</b>	<b>3.4.4</b>
					<b>Total</b>	<b>3.4.4.1</b>
235	252	266	283	296	Primes brutes	3.4.4.1.1
108	111	113	108	110	Primes cédées	3.4.4.1.2
127	141	153	175	186	Primes nettes émises	3.4.4.1.3
					<b>Assurance directe</b>	<b>3.4.4.2</b>
210	227	241	251	254	Primes brutes	3.4.4.2.1
102	82	108	101	98	Primes cédées	3.4.4.2.2
108	145	133	150	156	Primes nettes émises	3.4.4.2.3
					<b>Réassurance acceptée</b>	<b>3.4.4.3</b>
25	25	25	32	42	Primes brutes	3.4.4.3.1
6	29	5	7	12	Primes cédées	3.4.4.3.2
19	-4	20	25	30	Primes nettes émises	3.4.4.3.3
					<b>Incendie et dommages aux biens</b>	<b>3.4.5</b>
					<b>Total</b>	<b>3.4.5.1</b>
1 088	1 532	1 772	2 088	2 460	Primes brutes	3.4.5.1.1
425	664	776	920	1 042	Primes cédées	3.4.5.1.2
663	868	996	1 168	1 418	Primes nettes émises	3.4.5.1.3
					<b>Assurance directe</b>	<b>3.4.5.2</b>
685	991	1 179	1 337	1 543	Primes brutes	3.4.5.2.1
292	454	553	646	736	Primes cédées	3.4.5.2.2
393	537	626	691	807	Primes nettes émises	3.4.5.2.3
					<b>Réassurance acceptée</b>	<b>3.4.5.3</b>
403	542	593	751	917	Primes brutes	3.4.5.3.1
133	210	223	274	306	Primes cédées	3.4.5.3.2
270	332	370	477	611	Primes nettes émises	3.4.5.3.3
					<b>Pertes pécunières</b>	<b>3.4.6</b>
					<b>Total</b>	<b>3.4.6.1</b>
59	83	81	165	240	Primes brutes	3.4.6.1.1
25	42	34	75	87	Primes cédées	3.4.6.1.2
34	40	47	90	153	Primes nettes émises	3.4.6.1.3
					<b>Assurance directe</b>	<b>3.4.6.2</b>
57	82	80	162	236	Primes brutes	3.4.6.2.1
24	19	34	75	87	Primes cédées	3.4.6.2.2
33	63	46	87	149	Primes nettes émises	3.4.6.2.3
					<b>Réassurance acceptée</b>	<b>3.4.6.3</b>
2	1	1	3	4	Primes brutes	3.4.6.3.1
1	23	-	-	-	Primes cédées	3.4.6.3.2
1	-22	1	3	4	Primes nettes émises	3.4.6.3.3
					<b>Responsabilité générale</b>	<b>3.4.7</b>
					<b>Total</b>	<b>3.4.7.1</b>
878	1 139	1 394	1 644	1 772	Primes brutes	3.4.7.1.1
267	474	523	579	517	Primes cédées	3.4.7.1.2
611	665	871	1 065	1 255	Primes nettes émises	3.4.7.1.3
					<b>Assurance directe</b>	<b>3.4.7.2</b>
827	1 088	1 334	1 559	1 672	Primes brutes	3.4.7.2.1
257	380	511	567	505	Primes cédées	3.4.7.2.2
570	708	823	992	1 167	Primes nettes émises	3.4.7.2.3
					<b>Réassurance acceptée</b>	<b>3.4.7.3</b>
51	51	60	85	100	Primes brutes	3.4.7.3.1
10	94	12	12	12	Primes cédées	3.4.7.3.2
41	-43	48	73	88	Primes nettes émises	3.4.7.3.3

# SPAIN

## 3. Detailed results (cont.)

Million EUR (1999 ESP euro)

	1996	1997	1998	1999	2000	
<b>3.4.8</b>	<b>Accident and health</b>					
<b>3.4.8.1</b>	<b>Total</b>					
3.4.8.1.1	Gross premiums	2 762	2 937	3 112	3 157	3 402
3.4.8.1.2	Ceded premiums	113	116	121	117	134
3.4.8.1.3	Net written premiums	2 648	2 821	2 991	3 040	3 268
<b>3.4.8.2</b>	<b>Direct business</b>					
3.4.8.2.1	Gross premiums	2 730	2 890	3 058	3 093	3 331
3.4.8.2.2	Ceded premiums	109	110	119	111	81
3.4.8.2.3	Net written premiums	2 621	2 780	2 939	2 983	3 412
<b>3.4.8.3</b>	<b>Reinsurance accepted</b>					
3.4.8.3.1	Gross premiums	32	47	54	64	71
3.4.8.3.2	Ceded premiums	4	6	2	6	53
3.4.8.3.3	Net written premiums	27	41	53	57	125
<b>3.4.9</b>	<b>Health</b>					
<b>3.4.9.1</b>	<b>Total</b>					
3.4.9.1.1	Gross premiums	..	..	..	..	..
3.4.9.1.2	Ceded premiums	..	..	..	..	..
3.4.9.1.3	Net written premiums	..	..	..	..	..
<b>3.4.9.2</b>	<b>Direct business</b>					
3.4.9.2.1	Gross premiums	..	..	..	..	..
3.4.9.2.2	Ceded premiums	..	..	..	..	..
3.4.9.2.3	Net written premiums	..	..	..	..	..
<b>3.4.9.3</b>	<b>Reinsurance accepted</b>					
3.4.9.3.1	Gross premiums	..	..	..	..	..
3.4.9.3.2	Ceded premiums	..	..	..	..	..
3.4.9.3.3	Net written premiums	..	..	..	..	..
<b>3.4.10</b>	<b>Others</b>					
<b>3.4.10.1</b>	<b>Total</b>					
3.4.10.1.1	Gross premiums	3 075	3 801	3 916	3 583	4 432
3.4.10.1.2	Ceded premiums	571	849	817	616	958
3.4.10.1.3	Net written premiums	2 504	2 952	3 099	2 967	3 474
<b>3.4.10.2</b>	<b>Direct business</b>					
3.4.10.2.1	Gross premiums	2 858	3 483	3 565	3 245	3 955
3.4.10.2.2	Ceded premiums	530	781	801	604	704
3.4.10.2.3	Net written premiums	2 328	2 702	2 764	2 641	4 658
<b>3.4.10.3</b>	<b>Reinsurance accepted</b>					
3.4.10.3.1	Gross premiums	217	318	351	338	477
3.4.10.3.2	Ceded premiums	41	68	16	12	254
3.4.10.3.3	Net written premiums	176	250	335	327	731
<b>3.5</b>	<b>Gross claims payments</b>					
<b>3.5.1</b>	<b>Life</b>					
<b>3.5.1.1</b>	<b>Domestic companies</b>					
3.5.1.1.1	Foreign controlled companies	885	917	2 077	2 396	3 128
<b>3.5.1.2</b>	<b>Foreign companies (branches)</b>					
		143	175	92	79	27
<b>3.5.2</b>	<b>Non-life</b>					
<b>3.5.2.1</b>	<b>Domestic companies</b>					
3.5.2.1.1	Foreign controlled companies	2 379	2 282	2 705	2 747	3 150
<b>3.5.2.2</b>	<b>Foreign companies (branches)</b>					
		277	317	3	3	2
<b>3.6</b>	<b>Gross operating expenses</b>					
<b>3.6.1</b>	<b>Life</b>					
<b>3.6.1.1</b>	<b>Domestic companies</b>					
3.6.1.1.1	Foreign controlled companies	284	259	273	256	326
<b>3.6.1.2</b>	<b>Foreign companies (branches)</b>					
		107	108	25	24	10
<b>3.6.2</b>	<b>Non-life</b>					
<b>3.6.2.1</b>	<b>Domestic companies</b>					
3.6.2.1.1	Foreign controlled companies	1 417	1 159	1 163	1 092	1 245
<b>3.6.2.2</b>	<b>Foreign companies (branches)</b>					
		144	154	3	2	4
<b>3.7</b>	<b>Commissions</b>					
<b>3.7.1</b>	<b>Life</b>					
<b>3.7.1.1</b>	<b>Domestic companies</b>					
3.7.1.1.1	Foreign controlled companies	102	95	203	180	219
<b>3.7.1.2</b>	<b>Foreign companies (branches)</b>					
		47	47	16	17	8
<b>3.7.1.3</b>	<b>Direct business</b>					
3.7.1.3.1	Domestic companies	299	347	..	..	..
3.7.1.3.1.1	Foreign controlled companies	101	94	..	..	..
3.7.1.3.2	Foreign companies (branches)	46	47	..	..	..
<b>3.7.1.4</b>	<b>Reinsurance accepted</b>					
3.7.1.4.1	Domestic companies	8	7	..	..	..
3.7.1.4.1.1	Foreign controlled companies	1	1	..	..	..
3.7.1.4.2	Foreign companies (branches)	-	..	..	..	..



3. Résultats détaillés (cont.)

Millions EUR (1999 ESP euro)

2001	2002	2003	2004	2005		
					<b>Accident et santé</b>	<b>3.4.8</b>
					<b>Total</b>	<b>3.4.8.1</b>
3 750	4 132	4 610	4 985	5 451	Primes brutes	3.4.8.1.1
140	159	187	203	179	Primes cédées	3.4.8.1.2
3 610	3 972	4 423	4 782	5 272	Primes nettes émises	3.4.8.1.3
					<b>Assurance directe</b>	<b>3.4.8.2</b>
3 670	4 057	4 509	4 854	5 267	Primes brutes	3.4.8.2.1
130	159	175	189	169	Primes cédées	3.4.8.2.2
3 540	3 898	4 334	4 665	5 098	Primes nettes émises	3.4.8.2.3
					<b>Réassurance acceptée</b>	<b>3.4.8.3</b>
80	75	101	131	184	Primes brutes	3.4.8.3.1
10	-	12	14	10	Primes cédées	3.4.8.3.2
70	75	89	117	174	Primes nettes émises	3.4.8.3.3
					<b>Santé</b>	<b>3.4.9</b>
					<b>Total</b>	<b>3.4.9.1</b>
..	3 323	3 734	4 074	4 450	Primes brutes	3.4.9.1.1
..	50	70	85	105	Primes cédées	3.4.9.1.2
..	3 273	3 664	3 989	4 345	Primes nettes émises	3.4.9.1.3
					<b>Assurance directe</b>	<b>3.4.9.2</b>
..	3 297	3 688	4 005	4 378	Primes brutes	3.4.9.2.1
..	43	69	82	103	Primes cédées	3.4.9.2.2
..	3 254	3 619	3 923	4 275	Primes nettes émises	3.4.9.2.3
					<b>Réassurance acceptée</b>	<b>3.4.9.3</b>
..	26	46	69	72	Primes brutes	3.4.9.3.1
..	7	1	3	2	Primes cédées	3.4.9.3.2
..	19	45	66	70	Primes nettes émises	3.4.9.3.3
					<b>Autres</b>	<b>3.4.10</b>
					<b>Total</b>	<b>3.4.10.1</b>
4 987	5 690	6 375	7 086	7 689	Primes brutes	3.4.10.1.1
1 145	1 334	1 423	1 473	1 435	Primes cédées	3.4.10.1.2
3 842	4 355	4 952	5 610	6 254	Primes nettes émises	3.4.10.1.3
					<b>Assurance directe</b>	<b>3.4.10.2</b>
4 441	5 115	5 751	6 371	6 979	Primes brutes	3.4.10.2.1
1 009	944	1 292	1 327	1 281	Primes cédées	3.4.10.2.2
3 432	4 171	4 459	5 044	5 698	Primes nettes émises	3.4.10.2.3
					<b>Réassurance acceptée</b>	<b>3.4.10.3</b>
546	575	624	715	723	Primes brutes	3.4.10.3.1
136	390	131	145	154	Primes cédées	3.4.10.3.2
410	185	493	570	556	Primes nettes émises	3.4.10.3.3
					<b>Sinistres bruts</b>	<b>3.5</b>
<b>13 583</b>	<b>16 020</b>	<b>15 550</b>	<b>15 967</b>	<b>16 746</b>	<b>Vie</b>	<b>3.5.1</b>
<b>13 559</b>	<b>15 990</b>	<b>15 513</b>	<b>15 940</b>	<b>16 720</b>	<b>Entreprises nationales</b>	<b>3.5.1.1</b>
3 005	2 881	2 615	2 716	3 408	Entreprises sous contrôle étranger	3.5.1.1.1
<b>24</b>	<b>30</b>	<b>37</b>	<b>27</b>	<b>26</b>	<b>Succursales d'entreprises étrangères</b>	<b>3.5.1.2</b>
<b>12 917</b>	<b>14 252</b>	<b>15 252</b>	<b>15 701</b>	<b>16 966</b>	<b>Non-vie</b>	<b>3.5.2</b>
<b>12 914</b>	<b>14 249</b>	<b>15 248</b>	<b>15 697</b>	<b>16 962</b>	<b>Entreprises nationales</b>	<b>3.5.2.1</b>
3 774	3 222	3 158	2 947	2 814	Entreprises sous contrôle étranger	3.5.2.1.1
<b>3</b>	<b>3</b>	<b>4</b>	<b>4</b>	<b>4</b>	<b>Succursales d'entreprises étrangères</b>	<b>3.5.2.2</b>
					<b>Dépenses brutes</b>	<b>3.6</b>
<b>967</b>	<b>1 059</b>	<b>1 161</b>	<b>1 277</b>	<b>1 375</b>	<b>Vie</b>	<b>3.6.1</b>
<b>956</b>	<b>1 046</b>	<b>1 145</b>	<b>1 290</b>	<b>1 353</b>	<b>Entreprises nationales</b>	<b>3.6.1.1</b>
297	308	276	292	303	Entreprises sous contrôle étranger	3.6.1.1.1
<b>11</b>	<b>13</b>	<b>16</b>	<b>17</b>	<b>22</b>	<b>Succursales d'entreprises étrangères</b>	<b>3.6.1.2</b>
<b>4 861</b>	<b>5 312</b>	<b>5 815</b>	<b>6 302</b>	<b>6 796</b>	<b>Non-vie</b>	<b>3.6.2</b>
<b>4 855</b>	<b>5 306</b>	<b>5 807</b>	<b>6 293</b>	<b>6 787</b>	<b>Entreprises nationales</b>	<b>3.6.2.1</b>
1 533	1 310	1 346	1 352	1 308	Entreprises sous contrôle étranger	3.6.2.1.1
<b>6</b>	<b>6</b>	<b>8</b>	<b>9</b>	<b>9</b>	<b>Succursales d'entreprises étrangères</b>	<b>3.6.2.2</b>
					<b>Commissions</b>	<b>3.7</b>
<b>663</b>	<b>802</b>	<b>878</b>	<b>1 012</b>	<b>1 084</b>	<b>Vie</b>	<b>3.7.1</b>
<b>661</b>	<b>791</b>	<b>865</b>	<b>997</b>	<b>1 064</b>	<b>Entreprises nationales</b>	<b>3.7.1.1</b>
205	218	196	213	229	Entreprises sous contrôle étranger	3.7.1.1.1
<b>2</b>	<b>11</b>	<b>13</b>	<b>15</b>	<b>20</b>	<b>Succursales d'entreprises étrangères</b>	<b>3.7.1.2</b>
..	..	..	..	..	<b>Assurances directes</b>	<b>3.7.1.3</b>
..	..	..	..	..	Entreprises nationales	3.7.1.3.1
..	..	..	..	..	Entreprises sous contrôle étranger	3.7.1.3.1.1
..	..	..	..	..	Succursales d'entreprises étrangères	3.7.1.3.2
..	..	..	..	..	<b>Réassurance acceptée</b>	<b>3.7.1.4</b>
..	..	..	..	..	Entreprises nationales	3.7.1.4.1
..	..	..	..	..	Entreprises sous contrôle étranger	3.7.1.4.1.1
..	..	..	..	..	Succursales d'entreprises étrangères	3.7.1.4.2

## SPAIN

### 3. Detailed results (cont.)

Million EUR (1999 ESP euro)

	1996	1997	1998	1999	2000
<b>3.7.2 Non-life</b>	<b>1 903</b>	<b>1 953</b>	<b>2 753</b>	<b>2 577</b>	<b>3 154</b>
<b>3.7.2.1 Domestic companies</b>	<b>1 833</b>	<b>1 876</b>	<b>2 751</b>	<b>2 575</b>	<b>3 151</b>
3.7.2.1.1 Foreign controlled companies	552	501	801	733	855
<b>3.7.2.2 Foreign companies (branches)</b>	<b>70</b>	<b>77</b>	<b>1</b>	<b>1</b>	<b>3</b>
<b>3.7.2.3 Direct business</b>	<b>1 759</b>	<b>1 790</b>	<b>..</b>	<b>..</b>	<b>..</b>
3.7.2.3.1 Domestic companies	1 691	1 716	..	..	..
3.7.2.3.1.1 Foreign controlled companies	546	493	..	..	..
3.7.2.3.2 Foreign companies (branches)	69	74	..	..	..
<b>3.7.2.4 Reinsurance accepted</b>	<b>143</b>	<b>163</b>	<b>..</b>	<b>..</b>	<b>..</b>
3.7.2.4.1 Domestic companies	142	160	..	..	..
3.7.2.4.1.1 Foreign controlled companies	6	8	..	..	..
3.7.2.4.2 Foreign companies (branches)	1	3	..	..	..

3. Résultats détaillés (cont.)

Millions EUR (1999 ESP euro)

2001	2002	2003	2004	2005		
<b>3 403</b>	<b>3 752</b>	<b>4 123</b>	<b>4 472</b>	<b>4 864</b>	<b>Non-vie</b>	<b>3.7.2</b>
<b>3 399</b>	<b>3 748</b>	<b>4 117</b>	<b>4 466</b>	<b>4 856</b>	<b>Entreprises nationales</b>	<b>3.7.2.1</b>
1 094	917	958	970	937	Entreprises sous contrôle étranger	3.7.2.1.1
<b>4</b>	<b>4</b>	<b>6</b>	<b>6</b>	<b>8</b>	<b>Succursales d'entreprises étrangères</b>	<b>3.7.2.2</b>
..	..	..	..	..	<b>Assurances directes</b>	<b>3.7.2.3</b>
..	..	..	..	..	Entreprises nationales	3.7.2.3.1
..	..	..	..	..	Entreprises sous contrôle étranger	3.7.2.3.1.1
..	..	..	..	..	Succursales d'entreprises étrangères	3.7.2.3.2
..	..	..	..	..	<b>Réassurance accepté</b>	<b>3.7.2.4</b>
..	..	..	..	..	Entreprises nationales	3.7.2.4.1
..	..	..	..	..	Entreprises sous contrôle étranger	3.7.2.4.1.1
..	..	..	..	..	Succursales d'entreprises étrangères	3.7.2.4.2

## Methodological Notes

### Definition of foreign-controlled companies:

Participation in social capital equal to or more than 50 per cent.

### 3.3 Outstanding investment by direct insurance companies:

Acquisition cost valuation method is applied in general.

### 3.4 Breakdown of non-life premiums:

Medical insurance is included in "Accident and Health insurance".

## Notes méthodologiques

### Définition des entreprises sous contrôle étranger :

Participation dans le capital social égale ou supérieure à 50 pour cent.

### 3.3 Encours des placements des entreprises d'assurances directes :

En général, la méthode d'estimation du coût d'acquisition est appliquée.

### 3.4 Ventilation des primes non-vie :

L'assurance médicale est incluse dans l'assurance-accident et santé.

## Sweden / Suède

1. Main aggregates .....	420
1. Principaux agrégats .....	421
2. Number of companies and employees in the reporting country.....	422
2. Nombre d'entreprises et d'employés dans le pays déclarant.....	423
3. Detailed results .....	424
3. Résultats détaillés .....	425
<i>Methodological Notes / Notes méthodologiques .....</i>	<i>432</i>

# SWEDEN

## 1. Main aggregates

Million SEK

	1996	1997	1998	1999	2000
<b>1.1 Business written in the reporting country</b>					
1.1.1 Gross premiums	..	111 756	120 086	..	181 250
1.1.1.1 Life	60 117	64 909	75 324	95 505	107 625
1.1.1.2 Non-life	..	46 847	44 762	..	73 625
1.1.2 Ceded premiums	..	10 327	10 128	..	11 588
1.1.2.1 Life	613	726	777	411	399
1.1.2.2 Non-life	..	9 601	9 351	..	11 189
1.1.3 Net written premiums	..	101 429	109 958	..	169 662
1.1.3.1 Life	59 504	64 183	74 547	95 094	107 226
1.1.3.2 Non-life	..	37 246	35 411	..	62 436
<b>1.2 Business written abroad</b>					
1.2.1 Gross premiums	..	..	700	..	..
1.2.1.1 Life	..	..	96	..	..
1.2.1.2 Non-life	..	..	604	..	..
1.2.2 Ceded premiums	..	..	..	..	..
1.2.2.1 Life	..	..	..	..	..
1.2.2.2 Non-life	..	..	..	..	..
1.2.3 Net written premiums	..	..	700	..	..
1.2.3.1 Life	..	..	96	..	..
1.2.3.2 Non-life	..	..	604	..	..
<b>1.3 Outstanding investment by direct insurance companies</b>	<b>1 061 549</b>	<b>1 242 416</b>	<b>1 359 995</b>	<b>1 747 675</b>	<b>1 851 889</b>
1.3.1 Life	816 384	969 182	1 051 329	1 416 005	1 500 105
1.3.2 Non-life	245 165	273 234	308 666	331 670	351 784
<b>1.4 Gross claims payments</b>	<b>61 117</b>	<b>61 537</b>	<b>67 268</b>	..	<b>93 940</b>
1.4.1 Life	22 961	24 035	30 700	33 493	40 106
1.4.2 Non-life	38 156	37 502	36 568	..	53 834
<b>1.5 Gross operating expenses</b>	<b>13 790</b>	<b>14 062</b>	<b>14 716</b>	..	<b>20 499</b>
1.5.1 Life	5 305	5 656	6 616	7 324	8 856
1.5.2 Non-life	8 485	8 406	8 100	..	11 643
<b>1.6 Commissions</b>	<b>5 597</b>	<b>5 923</b>	<b>5 877</b>	<b>5 698</b>	<b>7 369</b>
1.6.1 Life	1 911	2 253	2 709	3 399	3 293
1.6.2 Non-life	3 686	3 670	3 168	2 299	4 076

## 2. Number of companies and employees in the reporting country

Units

	1996	1997	1998	1999	2000
<b>2.1 Number of companies</b>					
<b>2.1.1 Total</b>	..	<b>138</b>	<b>158</b>	..	<b>194</b>
2.1.1.1 Domestic companies	135	138	158	160	157
2.1.1.1.1 Foreign controlled companies	3	4	4	5	5
2.1.1.2 Foreign companies (branches)	..	..	..	..	32
<b>2.1.2 Life</b>	<b>29</b>	<b>30</b>	<b>37</b>	..	<b>44</b>
2.1.2.1 Domestic companies	29	30	37	39	38
2.1.2.1.1 Foreign controlled companies	-	-	-	-	-
2.1.2.2 Foreign companies (branches)	-	-	..	..	6
<b>2.1.3 Non-life</b>	<b>99</b>	<b>100</b>	<b>113</b>	..	<b>142</b>
2.1.3.1 Domestic companies	98	100	113	114	111
2.1.3.1.1 Foreign controlled companies	3	4	4	5	5
2.1.3.2 Foreign companies (branches)	1	-	..	..	26
<b>2.1.3 Composite</b>	-	-	-	..	-
2.1.3.1 Domestic companies	-	-	-	-	-
2.1.3.1.1 Foreign controlled companies	-	-	-	-	-
2.1.4.2 Foreign companies (branches)	-	-	..	..	-
<b>2.1.4 Reinsurance</b>	..	<b>8</b>	<b>8</b>	..	<b>8</b>
2.1.4.1 Domestic companies	8	8	8	7	8
2.1.4.1.1 Foreign controlled companies	-	-	-	-	-
2.1.4.2 Foreign companies (branches)	..	..	..	..	..
<b>2.2 Number of employees</b>	<b>19 602</b>	<b>17 700</b>	<b>17 380</b>	<b>17 430</b>	<b>16 500</b>
<b>2.2.1 Insurance companies</b>	<b>18 500</b>	<b>16 520</b>	<b>16 500</b>	<b>16 500</b>	<b>15 350</b>
<b>2.2.2 Intermediaries</b>	<b>1 102</b>	<b>1 180</b>	<b>880</b>	<b>930</b>	<b>1 150</b>

## 1. Principaux agrégats

Millions SEK

2001	2002	2003	2004	2005		
					<b>Opérations conclues dans le pays déclarant</b>	<b>1.1</b>
209 122	..	205 960	223 535	234 646	Primes brutes	1.1.1
121 418	..	111 628	120 564	135 673	Vie	1.1.1.1
87 704	..	94 332	102 971	98 973	Non-vie	1.1.1.2
11 969	..	13 402	14 871	13 354	Primes cédées	1.1.2
1 816	..	1 664	1 976	1 994	Vie	1.1.2.1
10 153	..	11 738	12 895	11 360	Non-vie	1.1.2.2
197 153	..	192 558	208 664	221 292	Primes nettes émises	1.1.3
119 602	..	109 964	118 588	133 679	Vie	1.1.3.1
77 551	..	82 594	90 076	87 613	Non-vie	1.1.3.2
					<b>Opérations à l'étranger</b>	<b>1.2</b>
..	..	..	..	..	Primes brutes	1.2.1
..	..	..	..	..	Vie	1.2.1.1
..	..	..	..	..	Non-vie	1.2.1.2
..	..	..	..	..	Primes cédées	1.2.2
..	..	..	..	..	Vie	1.2.2.1
..	..	..	..	..	Non-vie	1.2.2.2
..	..	..	..	..	Primes nettes émises	1.2.3
..	..	..	..	..	Vie	1.2.3.1
..	..	..	..	..	Non-vie	1.2.3.2
<b>1 782 698</b>	..	<b>1 811 657</b>	<b>1 700 544</b>	<b>1 910 091</b>	<b>Encours des placements des entreprises d'assurance directe</b>	<b>1.3</b>
1 441 721	..	1 477 233	1 341 823	1 506 167	Vie	1.3.1
340 977	..	334 424	358 721	403 924	Non-vie	1.3.2
<b>97 449</b>	..	<b>116 333</b>	..	..	<b>Sinistres bruts</b>	<b>1.4</b>
44 614	..	52 634	59 065	77 893	Vie	1.4.1
52 835	..	63 699	77 086	69 023	Non-vie	1.4.2
<b>22 283</b>	..	<b>22 142</b>	<b>23 111</b>	..	<b>Dépenses brutes d'exploitation</b>	<b>1.5</b>
9 266	..	8 499	8 773	9 000	Vie	1.5.1
13 017	..	13 643	14 338	14 368	Non-vie	1.5.2
<b>7 017</b>	..	<b>3 329</b>	..	..	<b>Commissions</b>	<b>1.6</b>
3 295	..	1 861	1 688	2 468	Vie	1.6.1
3 722	..	1 468	5 241	5 137	Non-vie	1.6.2

## 2. Nombre d'entreprises et d'employés dans le pays déclarant

Unités

2001	2002	2003	2004	2005		
					<b>Nombre d'entreprises</b>	<b>2.1</b>
<b>184</b>	..	<b>172</b>	<b>192</b>	<b>207</b>	<b>Total</b>	<b>2.1.1</b>
171	..	172	155	172	Entreprises nationales	2.1.1.1
9	..	9	16	19	Entreprises sous contrôle étranger	2.1.1.1.1
13	..	..	37	35	Succursales d'entreprises étrangères	2.1.1.2
<b>43</b>	..	<b>43</b>	<b>42</b>	<b>49</b>	<b>Vie</b>	<b>2.1.2</b>
43	..	43	38	45	Entreprises nationales	2.1.2.1
3	..	2	4	5	Entreprises sous contrôle étranger	2.1.2.1.1
-	..	..	4	4	Succursales d'entreprises étrangères	2.1.2.2
<b>134</b>	..	<b>124</b>	<b>145</b>	<b>153</b>	<b>Non-vie</b>	<b>2.1.3</b>
121	..	124	112	122	Entreprises nationales	2.1.3.1
6	..	6	11	13	Entreprises sous contrôle étranger	2.1.3.1.1
13	..	..	33	31	Succursales d'entreprises étrangères	2.1.3.2
-	..	-	..	..	<b>Mixte</b>	<b>2.1.3</b>
-	..	-	..	..	Entreprises nationales	2.1.3.1
-	..	-	..	..	Entreprises sous contrôle étranger	2.1.3.1.1
-	..	-	..	..	Succursales d'entreprises étrangères	2.1.4.2
<b>7</b>	..	<b>5</b>	<b>5</b>	<b>5</b>	<b>Réassurance</b>	<b>2.1.4</b>
7	..	5	5	5	Entreprises nationales	2.1.4.1
-	..	1	1	1	Entreprises sous contrôle étranger	2.1.4.1.1
-	..	..	-	-	Succursales d'entreprises étrangères	2.1.4.2
<b>17 700</b>	..	<b>17 850</b>	<b>17 000</b>	<b>19 000</b>	<b>Nombre d'employés</b>	<b>2.2</b>
<b>16 500</b>	..	<b>16 500</b>	<b>16 100</b>	<b>17 600</b>	<b>Entreprises d'assurances</b>	<b>2.2.1</b>
<b>1 200</b>	..	<b>1 350</b>	<b>900</b>	<b>1 400</b>	<b>Intermédiaires</b>	<b>2.2.2</b>

# SWEDEN

## 3. Detailed results

Million SEK

	1996	1997	1998	1999	2000
<b>3.1 Business written in the reporting country</b>					
<b>3.1.1 Life and non-life</b>					
<b>3.1.1.1 Gross premiums</b>	..	<b>111 756</b>	<b>120 086</b>	..	<b>181 250</b>
3.1.1.1.1 Domestic companies	105 082	111 756	120 086	151 162	181 250
3.1.1.1.1.1 Foreign controlled companies	1 181	1 261	1 495	5 647	6 141
3.1.1.1.2 Foreign companies (branches)	..	..	..	..	..
3.1.1.1.3 Direct business	95 237	101 077	111 213	141 554	185 190
3.1.1.1.3.1 Domestic companies	95 032	101 077	111 213	139 998	164 641
3.1.1.1.3.1.1 Foreign controlled companies	1 124	1 152	1 327	5 553	6 104
3.1.1.1.3.2 Foreign companies (branches)	205	..	..	..	20 549
3.1.1.1.4 Reinsurance accepted	..	10 679	8 873	..	16 609
3.1.1.1.4.1 Domestic companies	10 050	10 679	8 873	11 164	16 609
3.1.1.1.4.1.1 Foreign controlled companies	57	109	168	94	37
<b>3.1.1.2 Ceded premiums</b>	..	<b>10 327</b>	<b>10 128</b>	..	<b>11 588</b>
3.1.1.2.1 Domestic companies	10 497	10 327	10 128	9 748	11 588
3.1.1.2.1.1 Foreign controlled companies	241	284	376	297	342
<b>3.1.1.3 Net written premiums</b>	..	<b>101 429</b>	<b>109 958</b>	..	<b>169 662</b>
3.1.1.3.1 Domestic companies	94 585	101 429	109 958	141 414	169 662
3.1.1.3.1.1 Foreign controlled companies	940	977	1 119	5 350	5 799
3.1.1.3.2 Foreign companies (branches)	..	..	..	..	..
<b>3.1.2 Life</b>					
<b>3.1.2.1 Gross premiums</b>	<b>60 117</b>	<b>64 909</b>	<b>75 324</b>	<b>95 505</b>	<b>107 625</b>
3.1.2.1.1 Domestic companies	60 117	64 909	75 324	95 505	107 625
3.1.2.1.1.1 Foreign controlled companies	-	-	-	-	-
3.1.2.1.3 Direct business	60 038	64 709	75 143	95 134	111 685
3.1.2.1.3.1 Domestic companies	60 038	64 709	75 143	95 134	107 207
3.1.2.1.3.1.1 Foreign controlled companies	-	-	-	-	-
3.1.2.1.3.2 Foreign companies (branches)	-	-	..	..	4 478
3.1.2.1.4 Reinsurance accepted	79	200	181	371	418
3.1.2.1.4.1 Domestic companies	79	200	181	371	418
3.1.2.1.4.1.1 Foreign controlled companies	-	-	-	-	-
<b>3.1.2.2 Ceded premiums</b>	<b>613</b>	<b>726</b>	<b>777</b>	<b>411</b>	<b>399</b>
3.1.2.2.1 Domestic companies	613	726	777	411	399
3.1.2.2.1.1 Foreign controlled companies	-	-	-	-	-
<b>3.1.2.3 Net written premiums</b>					
3.1.2.3.1 All risks	59 504	64 183	74 547	95 094	107 227
3.1.2.3.1.1 Domestic companies	59 504	64 183	74 547	95 094	107 227
3.1.2.3.1.1.1 Foreign controlled companies	-	-	-	-	-
3.1.2.3.2 Domestic risks	59 504	64 183	74 432	95 071	107 180
3.1.2.3.2.1 Domestic companies	59 504	64 183	74 432	95 071	107 180
3.1.2.3.2.1.1 Foreign controlled companies	-	-	-	-	-
3.1.2.3.3 Foreign risks	-	-	115	23	46
3.1.2.3.3.1 Domestic companies	59 504	64 183	74 547	95 094	107 227
3.1.2.3.3.1.1 Foreign controlled companies	-	-	-	-	-



## 3. Résultats détaillés

Millions SEK

2001	2002	2003	2004	2005		
<b>Opérations conclues dans le pays déclarant</b>						<b>3.1</b>
<b>Vie et non-vie</b>						<b>3.1.1</b>
<b>209 122</b>	..	<b>205 960</b>	<b>223 535</b>	<b>234 646</b>	<b>Primes brutes</b>	<b>3.1.1.1</b>
195 824	..	205 960	213 609	227 316	Entreprises nationales	3.1.1.1.1
9 103	..	11 494	46 790	48 280	Entreprises sous contrôle étranger	3.1.1.1.1.1
13 298	..	..	9 926	7 330	Succursales d'entreprises étrangères	3.1.1.1.2
194 114	..	190 961	207 863	221 939	Assurances directes	3.1.1.1.3
180 816	..	190 961	197 937	215 341	Entreprises nationales	3.1.1.1.3.1
7 331	..	10 915	40 876	41 928	Entreprises sous contrôle étranger	3.1.1.1.3.1.1
13 298	..	..	9 926	7 330	Succursales d'entreprises étrangères	3.1.1.1.3.2
15 008	..	14 999	15 672	11 975	Réassurance acceptée	3.1.1.1.4
15 008	..	14 999	15 672	11 975	Entreprises nationales	3.1.1.1.4.1
1 772	..	579	5 914	6 352	Entreprises sous contrôle étranger	3.1.1.1.4.1.1
<b>11 969</b>	..	<b>13 402</b>	<b>14 871</b>	<b>13 354</b>	<b>Primes cédées</b>	<b>3.1.1.2</b>
11 969	..	13 402	14 871	13 354	Entreprises nationales	3.1.1.2.1
862	..	1 586	5 732	3 901	Entreprises sous contrôle étranger	3.1.1.2.1.1
<b>197 153</b>	..	<b>192 558</b>	<b>208 664</b>	<b>221 292</b>	<b>Primes nettes émises</b>	<b>3.1.1.3</b>
183 855	..	192 558	198 738	213 962	Entreprises nationales	3.1.1.3.1
8 241	..	9 908	41 058	44 379	Entreprises sous contrôle étranger	3.1.1.3.1.1
13 298	..	..	9 926	7 330	Succursales d'entreprises étrangères	3.1.1.3.2
<b>Vie</b>						<b>3.1.2</b>
<b>121 418</b>	..	<b>111 628</b>	<b>120 564</b>	<b>135 673</b>	<b>Primes brutes</b>	<b>3.1.2.1</b>
121 418	..	111 628	116 433	132 374	Entreprises nationales	3.1.2.1.1
2 329	..	1 366	2 023	3 249	Entreprises sous contrôle étranger	3.1.2.1.1.1
119 628	..	110 987	119 397	134 483	Assurances directes	3.1.2.1.3
119 628	..	110 987	115 266	131 184	Entreprises nationales	3.1.2.1.3.1
643	..	893	1 039	2 242	Entreprises sous contrôle étranger	3.1.2.1.3.1.1
-	..	..	4 131	3 299	Succursales d'entreprises étrangères	3.1.2.1.3.2
1 790	..	641	1 167	1 190	Réassurance acceptée	3.1.2.1.4
1 790	..	641	1 167	1 190	Entreprises nationales	3.1.2.1.4.1
1 686	..	473	984	1 007	Entreprises sous contrôle étranger	3.1.2.1.4.1.1
<b>1 816</b>	..	<b>1 664</b>	<b>1 976</b>	<b>1 994</b>	<b>Primes cédées</b>	<b>3.1.2.2</b>
1 816	..	1 664	1 976	1 994	Entreprises nationales	3.1.2.2.1
157	..	279	341	369	Entreprises sous contrôle étranger	3.1.2.2.1.1
<b>Primes nettes émises</b>						<b>3.1.2.3</b>
119 602	..	109 964	118 588	133 679	Tous risques	3.1.2.3.1
119 602	..	109 964	114 457	130 380	Entreprises nationales	3.1.2.3.1.1
2 172	..	1 087	1 682	2 880	Entreprises sous contrôle étranger	3.1.2.3.1.1.1
119 509	..	109 695	118 267	133 247	Risques nationaux	3.1.2.3.2
119 509	..	109 695	114 146	129 948	Entreprises nationales	3.1.2.3.2.1
2 120	..	1 087	1 539	2 657	Entreprises sous contrôle étranger	3.1.2.3.2.1.1
93	..	269	311	432	Risques étrangers	3.1.2.3.3
119 602	..	109 964	114 457	130 380	Entreprises nationales	3.1.2.3.3.1
2 172	..	1 087	1 682	2 880	Entreprises sous contrôle étranger	3.1.2.3.3.1.1

# SWEDEN

## 3. Detailed results (cont.)

Million SEK

	1996	1997	1998	1999	2000
<b>3.1.3 Non-life</b>					
<b>3.1.3.1 Gross premiums</b>	..	<b>46 847</b>	<b>44 762</b>	..	<b>73 625</b>
3.1.3.1.1 Domestic companies	44 965	46 847	44 762	55 657	73 625
3.1.3.1.1.1 Foreign controlled companies	1 181	1 261	1 495	5 647	6 141
3.1.3.1.2 Foreign companies (branches)	..	..	..	..	..
3.1.3.1.3 Direct business	35 199	36 368	36 070	46 420	73 505
3.1.3.1.3.1 Domestic companies	34 994	36 368	36 070	44 864	57 434
3.1.3.1.3.1.1 Foreign controlled companies	1 124	1 152	1 327	5 553	6 104
3.1.3.1.3.2 Foreign companies (branches)	205	..	..	1 556	16 071
3.1.3.1.4 Reinsurance accepted	..	10 479	8 692	..	16 191
3.1.3.1.4.1 Domestic companies	9 971	10 479	8 692	10 793	16 191
3.1.3.1.4.1.1 Foreign controlled companies	57	109	168	94	37
<b>3.1.3.2 Ceded premiums</b>	..	<b>9 601</b>	<b>9 351</b>	..	<b>11 189</b>
3.1.3.2.1 Domestic companies	9 884	9 601	9 351	9 337	11 189
3.1.3.2.1.1 Foreign controlled companies	241	284	376	297	342
<b>3.1.3.3 Net written premiums</b>					
3.1.3.3.1 All risks	..	37 246	35 411	..	62 436
3.1.3.3.1.1 Domestic companies	35 081	37 246	35 411	46 320	62 436
3.1.3.3.1.1.1 Foreign controlled companies	940	977	1 119	5 350	5 799
3.1.3.3.1.2 Foreign companies (branches)	..	..	..	..	..
3.1.3.3.2 Domestic risks	..	..	32 072	..	38 535
3.1.3.3.2.1 Domestic companies	..	..	32 072	..	38 535
3.1.3.3.2.1.1 Foreign controlled companies	..	..	1 039	..	5 577
3.1.3.3.3 Foreign risks	..	..	3 339	..	23 901
3.1.3.3.3.1 Domestic companies	35 081	37 246	35 411	46 320	62 436
3.1.3.3.3.1.1 Foreign controlled companies	940	977	1 119	5 350	5 799
3.1.3.3.3.2 Foreign companies (branches)	..	..	..	..	..
<b>3.2 Business written abroad</b>					
<b>3.2.1 Life</b>					
<b>3.2.1.1 Gross premiums</b>	..	..	<b>96</b>	..	..
3.2.1.1.1 Branches	..	..	96	..	..
3.2.1.1.3 Direct business	..	..	96	..	..
3.2.1.1.3.1 Branches	..	..	96	23	-
<b>3.2.1.3 Net written premiums</b>	..	..	<b>96</b>	..	..
3.2.1.3.1 Branches	..	..	96	..	..
<b>3.2.2 Non-life</b>					
<b>3.2.2.1 Gross premiums</b>	..	..	<b>604</b>	..	..
3.2.2.1.1 Branches	..	..	604	..	..
3.2.2.1.3 Direct business	..	..	604	..	10 165
3.2.2.1.3.1 Branches	..	..	604	9 483	10 165
<b>3.2.2.2 Ceded premiums</b>	..	..	..	..	..
3.2.2.2.1 Branches	..	..	..	..	..
<b>3.2.2.3 Net written premiums</b>	..	..	<b>604</b>	..	..
3.2.2.3.1 Branches	..	..	604	..	..
<b>3.3 Outstanding investment by direct insurance companies</b>					
<b>3.3.1 Life and Non-life</b>	<b>1 061 549</b>	<b>1 242 416</b>	<b>1 359 995</b>	<b>1 747 675</b>	<b>1 851 889</b>
<b>3.3.1.1 Domestic companies</b>	<b>1 061 344</b>	..	..	..	..
3.3.1.1.1 Foreign controlled companies	2 235	..	..	..	..
<b>3.3.1.2 Foreign companies (branches)</b>	<b>205</b>	..	..	..	..
<b>3.3.1.3 Real estate</b>	<b>61 723</b>	..	..	..	..
3.3.1.3.1 Domestic companies	61 723	..	..	..	..
3.3.1.3.1.1 Foreign controlled companies	-	..	..	..	..
<b>3.3.1.4 Mortgage loans</b>	<b>12 964</b>	..	..	..	..
3.3.1.4.1 Domestic companies	12 964	..	..	..	..
3.3.1.4.1.1 Foreign controlled companies	4	..	..	..	..
<b>3.3.1.5 Shares</b>	<b>405 125</b>	..	..	..	..
3.3.1.5.1 Domestic companies	405 125	..	..	..	..
3.3.1.5.1.1 Foreign controlled companies	324	..	..	..	..
<b>3.3.1.6 Bonds</b>	<b>526 925</b>	..	..	..	..
3.3.1.6.1 Domestic companies	526 925	..	..	..	..
3.3.1.6.1.1 Foreign controlled companies	1 667	..	..	..	..
<b>3.3.1.7 Loans other than mortgage loans</b>	<b>9 840</b>	..	..	..	..
3.3.1.7.1 Domestic companies	9 840	..	..	..	..
3.3.1.7.1.1 Foreign controlled companies	240	..	..	..	..
<b>3.3.1.8 Other investments</b>	<b>44 972</b>	..	..	..	..
3.3.1.8.1 Domestic companies	44 767	..	..	..	..
3.3.1.8.1.1 Foreign controlled companies	-	..	..	..	..
3.3.1.8.2 Foreign companies (branches)	205	..	..	..	..

## 3. Résultats détaillés (cont.)

Millions SEK

2001	2002	2003	2004	2005		
					<b>Non-vie</b>	<b>3.1.3</b>
<b>87 704</b>	..	<b>94 332</b>	<b>102 971</b>	<b>98 973</b>	<b>Primes brutes</b>	<b>3.1.3.1</b>
74 406	..	94 332	97 176	94 942	Entreprises nationales	3.1.3.1.1
6 774	..	10 128	44 767	45 031	Entreprises sous contrôle étranger	3.1.3.1.1.1
13 298	..	..	5 795	4 031	Succursales d'entreprises étrangères	3.1.3.1.2
74 486	..	79 974	88 466	87 456	Assurances directes	3.1.3.1.3
61 188	..	79 974	82 671	84 157	Entreprises nationales	3.1.3.1.3.1
6 688	..	10 022	39 837	39 686	Entreprises sous contrôle étranger	3.1.3.1.3.1.1
13 298	..	..	5 795	4 031	Succursales d'entreprises étrangères	3.1.3.1.3.2
13 218	..	14 358	14 505	10 785	Réassurance acceptée	3.1.3.1.4
13 218	..	14 358	14 505	10 785	Entreprises nationales	3.1.3.1.4.1
86	..	106	4 930	5 345	Entreprises sous contrôle étranger	3.1.3.1.4.1.1
<b>10 153</b>	..	<b>11 738</b>	<b>12 895</b>	<b>11 360</b>	<b>Primes cédées</b>	<b>3.1.3.2</b>
10 153	..	11 738	12 895	11 360	Entreprises nationales	3.1.3.2.1
705	..	1 307	5 391	3 532	Entreprises sous contrôle étranger	3.1.3.2.1.1
					<b>Primes nettes émises</b>	<b>3.1.3.3</b>
77 551	..	82 594	90 076	87 613	Tous risques	3.1.3.3.1
64 253	..	82 594	84 281	83 582	Entreprises nationales	3.1.3.3.1.1
6 069	..	8 821	39 376	41 499	Entreprises sous contrôle étranger	3.1.3.3.1.1.1
13 298	..	..	5 795	4 031	Succursales d'entreprises étrangères	3.1.3.3.1.2
40 861	..	61 518	69 451	63 921	Risques nationaux	3.1.3.3.2
40 861	..	61 518	63 656	60 622	Entreprises nationales	3.1.3.3.2.1
5 778	..	8 625	20 806	21 207	Entreprises sous contrôle étranger	3.1.3.3.2.1.1
23 392	..	21 076	20 625	22 960	Risques étrangers	3.1.3.3.3
64 253	..	82 594	84 281	83 582	Entreprises nationales	3.1.3.3.3.1
6 069	..	8 821	39 376	41 499	Entreprises sous contrôle étranger	3.1.3.3.3.1.1
13 298	..	..	5 795	4 031	Succursales d'entreprises étrangères	3.1.3.3.3.2
					<b>Opérations à l'étranger</b>	<b>3.2</b>
					<b>Vie</b>	<b>3.2.1</b>
..	..	..	..	..	<b>Primes brutes</b>	<b>3.2.1.1</b>
..	..	72	..	..	Succursales	3.2.1.1.1
-	..	72	28	66	Assurances directes	3.2.1.1.3
-	..	72	28	66	Succursales	3.2.1.1.3.1
..	..	..	..	..	<b>Primes nettes émises</b>	<b>3.2.1.3</b>
..	..	..	..	..	Succursales	3.2.1.3.1
					<b>Non-vie</b>	<b>3.2.2</b>
..	..	..	..	..	<b>Primes brutes</b>	<b>3.2.2.1</b>
..	..	15 206	..	..	Succursales	3.2.2.1.1
13 298	..	15 206	15 764	17 351	Assurances directes	3.2.2.1.3
13 298	..	15 206	15 764	17 351	Succursales	3.2.2.1.3.1
..	..	..	..	..	<b>Primes cédées</b>	<b>3.2.2.2</b>
..	..	..	..	..	Succursales	3.2.2.2.1
..	..	..	..	..	<b>Primes nettes émises</b>	<b>3.2.2.3</b>
..	..	..	..	..	Succursales	3.2.2.3.1
					<b>Encours des placements des entreprises d'assurance directe</b>	<b>3.3</b>
<b>1 782 698</b>	..	<b>1 811 657</b>	<b>1 700 544</b>	<b>1 910 091</b>	<b>Vie et non-vie</b>	<b>3.3.1</b>
..	..	<b>1 811 657</b>	<b>1 700 544</b>	<b>1 910 091</b>	<b>Entreprises nationales</b>	<b>3.3.1.1</b>
..	..	21 878	92 779	110 035	Entreprises sous contrôle étranger	3.3.1.1.1
..	..	<b>1 811 657</b>	..	<b>1 910 091</b>	<b>Succursales d'entreprises étrangères</b>	<b>3.3.1.2</b>
..	..	<b>58 665</b>	<b>60 786</b>	<b>68 501</b>	<b>Immobilier</b>	<b>3.3.1.3</b>
..	..	58 665	60 786	68 501	Entreprises nationales	3.3.1.3.1
..	..	1 119	1 218	1 291	Entreprises sous contrôle étranger	3.3.1.3.1.1
..	..	<b>702</b>	<b>737</b>	<b>488</b>	<b>Prêts hypothécaires</b>	<b>3.3.1.4</b>
..	..	702	737	488	Entreprises nationales	3.3.1.4.1
..	..	-	-	-	Entreprises sous contrôle étranger	3.3.1.4.1.1
..	..	<b>492 801</b>	<b>563 017</b>	<b>703 392</b>	<b>Actions</b>	<b>3.3.1.5</b>
..	..	492 801	563 017	703 392	Entreprises nationales	3.3.1.5.1
..	..	906	15 085	15 403	Entreprises sous contrôle étranger	3.3.1.5.1.1
..	..	<b>907 236</b>	<b>1 002 469</b>	<b>1 071 550</b>	<b>Obligations</b>	<b>3.3.1.6</b>
..	..	907 236	1 002 469	1 071 550	Entreprises nationales	3.3.1.6.1
..	..	16 942	74 210	90 325	Entreprises sous contrôle étranger	3.3.1.6.1.1
..	..	<b>15 289</b>	<b>15 659</b>	<b>15 608</b>	<b>Prêts autres qu'hypothécaires</b>	<b>3.3.1.7</b>
..	..	15 289	15 659	15 608	Entreprises nationales	3.3.1.7.1
..	..	26	1 018	37	Entreprises sous contrôle étranger	3.3.1.7.1.1
..	..	<b>336 964</b>	<b>57 876</b>	<b>50 552</b>	<b>Autres placements</b>	<b>3.3.1.8</b>
..	..	336 964	57 876	50 552	Entreprises nationales	3.3.1.8.1
..	..	2 885	1 248	2 979	Entreprises sous contrôle étranger	3.3.1.8.1.1
..	..	..	..	..	Succursales d'entreprises étrangères	3.3.1.8.2

# SWEDEN

## 3. Detailed results (cont.)

Million SEK

	1996	1997	1998	1999	2000
<b>3.3.2 Life</b>	<b>816 384</b>	<b>969 182</b>	<b>1 051 329</b>	<b>1 416 005</b>	<b>1 500 105</b>
<b>3.3.2.1 Domestic companies</b>	<b>816 384</b>	<b>969 182</b>	<b>1 051 329</b>	<b>1 416 005</b>	<b>1 500 105</b>
3.3.2.1.1 Foreign controlled companies	-	19	-	-	-
<b>3.3.2.2 Foreign companies (branches)</b>	-	-	-	-	-
<b>3.3.2.3 Real estate</b>	<b>51 130</b>	<b>51 566</b>	<b>59 575</b>	<b>73 766</b>	<b>85 977</b>
3.3.2.3.1 Domestic companies	51 130	51 566	59 575	73 766	85 977
3.3.2.3.1.1 Foreign controlled companies	-	-	-	-	-
<b>3.3.2.4 Mortgage loans</b>	<b>10 064</b>	<b>8 217</b>	<b>4 106</b>	<b>2 511</b>	<b>1 753</b>
3.3.2.4.1 Domestic companies	10 064	8 217	4 106	2 511	1 753
<b>3.3.2.5 Shares</b>	<b>308 918</b>	<b>393 967</b>	<b>452 869</b>	<b>598 598</b>	<b>560 871</b>
3.3.2.5.1 Domestic companies	308 918	393 967	452 869	598 598	560 871
3.3.2.5.1.1 Foreign controlled companies	-	-	-	-	-
<b>3.3.2.6 Bonds</b>	<b>398 321</b>	<b>445 279</b>	<b>501 101</b>	<b>547 560</b>	<b>590 940</b>
3.3.2.6.1 Domestic companies	398 321	445 279	501 101	547 560	590 940
3.3.2.6.1.1 Foreign controlled companies	-	19	-	-	-
<b>3.3.2.7 Loans other than mortgage loans</b>	<b>8 498</b>	<b>17 530</b>	<b>11 001</b>	<b>13 254</b>	<b>13 860</b>
3.3.2.7.1 Domestic companies	8 498	17 530	11 001	13 254	13 860
<b>3.3.2.8 Other investments</b>	<b>39 453</b>	<b>52 623</b>	<b>22 677</b>	<b>180 316</b>	<b>246 704</b>
3.3.2.8.1 Domestic companies	39 453	52 623	22 677	180 316	246 704
3.3.2.8.1.1 Foreign controlled companies	-	-	-	-	-
<b>3.3.3 Non-life</b>	<b>245 165</b>	<b>273 234</b>	<b>308 666</b>	<b>331 670</b>	<b>351 784</b>
<b>3.3.3.1 Domestic companies</b>	<b>244 960</b>	<b>273 234</b>	<b>308 666</b>	<b>331 670</b>	<b>351 784</b>
3.3.3.1.1 Foreign controlled companies	2 235	2 490	2 620	12 128	14 537
<b>3.3.3.2 Foreign companies (branches)</b>	<b>205</b>	<b>..</b>	<b>..</b>	<b>..</b>	<b>..</b>
<b>3.3.3.3 Real estate</b>	<b>10 593</b>	<b>8 518</b>	<b>8 926</b>	<b>8 580</b>	<b>9 689</b>
3.3.3.3.1 Domestic companies	10 593	8 518	8 926	8 580	9 689
3.3.3.3.1.1 Foreign controlled companies	-	-	-	59	50
<b>3.3.3.4 Mortgage loans</b>	<b>2 900</b>	<b>2 912</b>	<b>229</b>	<b>104</b>	<b>97</b>
3.3.3.4.1 Domestic companies	2 900	2 912	229	104	97
3.3.3.4.1.1 Foreign controlled companies	4	118	114	11	1
<b>3.3.3.5 Shares</b>	<b>96 207</b>	<b>113 504</b>	<b>90 086</b>	<b>125 244</b>	<b>114 262</b>
3.3.3.5.1 Domestic companies	96 207	113 504	90 086	125 244	114 262
3.3.3.5.1.1 Foreign controlled companies	324	473	531	1 457	2 645
<b>3.3.3.6 Bonds</b>	<b>128 604</b>	<b>136 830</b>	<b>128 084</b>	<b>151 372</b>	<b>176 913</b>
3.3.3.6.1 Domestic companies	128 604	136 830	128 084	151 372	176 913
3.3.3.6.1.1 Foreign controlled companies	1 667	1 891	1 835	10 518	10 676
<b>3.3.3.7 Loans other than mortgage loans</b>	<b>1 342</b>	<b>5 467</b>	<b>551</b>	<b>840</b>	<b>1 093</b>
3.3.3.7.1 Domestic companies	1 342	5 467	551	840	1 093
3.3.3.7.1.1 Foreign controlled companies	240	8	9	31	58
<b>3.3.3.8 Other investments</b>	<b>5 519</b>	<b>6 003</b>	<b>80 790</b>	<b>45 530</b>	<b>49 730</b>
3.3.3.8.1 Domestic companies	5 519	6 003	80 790	45 530	49 730
3.3.3.8.1.1 Foreign controlled companies	-	-	131	52	1 107
3.3.3.8.2 Foreign companies (branches)	205	..	..	..	..
<b>3.4 Breakdown of non-life premiums</b>					
<b>3.4.1 All non-life premiums</b>					
<b>3.4.1.1 Total</b>					
3.4.1.1.1 Gross premiums	45 170	46 847	44 762	44 256	73 625
3.4.1.1.2 Ceded premiums	9 884	9 601	9 351	7 660	11 189
3.4.1.1.3 Net written premiums	35 286	37 246	35 411	36 596	62 436
<b>3.4.1.2 Direct business</b>					
3.4.1.2.1 Gross premiums	35 199	36 368	36 070	34 394	57 434
3.4.1.2.2 Ceded premiums	7 089	4 995	6 532	4 788	8 433
3.4.1.2.3 Net written premiums	28 110	31 373	29 538	29 606	49 001
<b>3.4.1.3 Reinsurance accepted</b>					
3.4.1.3.1 Gross premiums	9 971	10 479	8 692	9 862	16 191
3.4.1.3.2 Ceded premiums	2 795	4 606	2 819	2 872	2 756
3.4.1.3.3 Net written premiums	7 176	5 873	5 873	6 990	13 435
<b>3.4.2 Motor vehicle</b>					
<b>3.4.2.2 Direct business</b>					
3.4.2.2.1 Gross premiums	10 386	10 263	11 668	12 048	17 767
3.4.2.2.2 Ceded premiums	734	676	1 017	1 296	1 680
3.4.2.2.3 Net written premiums	9 652	9 587	10 651	10 752	16 087
<b>3.4.3 Maritime and aviation</b>					
<b>3.4.3.2 Direct business</b>					
3.4.3.2.1 Gross premiums	1 003	935	1 509	609	2 598
3.4.3.2.2 Ceded premiums	499	442	607	289	220
3.4.3.2.3 Net written premiums	504	493	902	320	2 378

## 3. Résultats détaillés (cont.)

Millions SEK

2001	2002	2003	2004	2005		
1 441 721	..	1 477 233	1 341 823	1 506 167	<b>Vie</b>	<b>3.3.2</b>
1 441 721	..	1 477 233	1 341 823	1 506 167	<b>Entreprises nationales</b>	<b>3.3.2.1</b>
2 010	..	2 220	492	2 695	Entreprises sous contrôle étranger	3.3.2.1.1
1 441 721	..	1 477 233	..	1 506 167	<b>Succursales d'entreprises étrangères</b>	<b>3.3.2.2</b>
57 017	..	47 070	48 678	55 371	<b>Immobilier</b>	<b>3.3.2.3</b>
57 017	..	47 070	48 678	55 371	Entreprises nationales	3.3.2.3.1
2	..	1	-	2	Entreprises sous contrôle étranger	3.3.2.3.1.1
1 039	..	668	710	387	<b>Prêts hypothécaires</b>	<b>3.3.2.4</b>
1 039	..	668	710	387	Entreprises nationales	3.3.2.4.1
531 524	..	407 477	465 607	583 837	<b>Actions</b>	<b>3.3.2.5</b>
531 524	..	407 477	465 607	583 837	Entreprises nationales	3.3.2.5.1
128	..	81	15	154	Entreprises sous contrôle étranger	3.3.2.5.1.1
568 658	..	704 460	772 178	811 518	<b>Obligations</b>	<b>3.3.2.6</b>
568 658	..	704 460	772 178	811 518	Entreprises nationales	3.3.2.6.1
292	..	341	477	933	Entreprises sous contrôle étranger	3.3.2.6.1.1
12 757	..	122 759	13 981	14 096	<b>Prêts autres qu'hypothécaires</b>	<b>3.3.2.7</b>
12 757	..	12 759	13 981	14 096	Entreprises nationales	3.3.2.7.1
270 725	..	304 799	40 669	40 958	<b>Autres placements</b>	<b>3.3.2.8</b>
270 725	..	304 799	40 669	40 958	Entreprises nationales	3.3.2.8.1
1 588	..	1 797	-	1 606	Entreprises sous contrôle étranger	3.3.2.8.1.1
340 977	..	334 424	358 721	403 924	<b>Non-vie</b>	<b>3.3.3</b>
340 977	..	334 424	358 721	403 924	<b>Entreprises nationales</b>	<b>3.3.3.1</b>
14 726	..	19 658	92 287	107 340	Entreprises sous contrôle étranger	3.3.3.1.1
340 977	..	334 424	..	403 924	<b>Succursales d'entreprises étrangères</b>	<b>3.3.3.2</b>
10 097	..	11 595	12 108	13 130	<b>Immobilier</b>	<b>3.3.3.3</b>
10 097	..	11 595	12 108	13 130	Entreprises nationales	3.3.3.3.1
62	..	1 118	1 218	1 289	Entreprises sous contrôle étranger	3.3.3.3.1.1
85	..	34	27	101	<b>Prêts hypothécaires</b>	<b>3.3.3.4</b>
85	..	34	27	101	Entreprises nationales	3.3.3.4.1
1	..	-	-	-	Entreprises sous contrôle étranger	3.3.3.4.1.1
100 369	..	85 324	97 410	119 555	<b>Actions</b>	<b>3.3.3.5</b>
100 369	..	85 324	97 410	119 555	Entreprises nationales	3.3.3.5.1
2 655	..	825	15 070	15 249	Entreprises sous contrôle étranger	3.3.3.5.1.1
171 587	..	202 776	230 291	260 032	<b>Obligations</b>	<b>3.3.3.6</b>
171 587	..	202 776	230 291	260 032	Entreprises nationales	3.3.3.6.1
10 638	..	16 601	73 733	89 392	Entreprises sous contrôle étranger	3.3.3.6.1.1
537	..	2 530	1 678	1 512	<b>Prêts autres qu'hypothécaires</b>	<b>3.3.3.7</b>
537	..	2 530	1 678	1 512	Entreprises nationales	3.3.3.7.1
29	..	26	1 018	37	Entreprises sous contrôle étranger	3.3.3.7.1.1
58 305	..	32 165	17 207	9 594	<b>Autres placements</b>	<b>3.3.3.8</b>
58 302	..	32 165	17 207	9 594	Entreprises nationales	3.3.3.8.1
1 370	..	1 088	1 248	1 373	Entreprises sous contrôle étranger	3.3.3.8.1.1
..	..	..	..	..	Succursales d'entreprises étrangères	3.3.3.8.2
<b>Ventilation des primes non-vie</b>						<b>3.4</b>
<b>Toutes primes non-vie</b>						<b>3.4.1</b>
<b>Total</b>						<b>3.4.1.1</b>
74 406	..	94 332	102 971	98 241	Primes brutes	3.4.1.1.1
10 153	..	11 154	12 895	10 628	Primes cédées	3.4.1.1.2
64 253	..	83 178	90 076	87 613	Primes nettes émises	3.4.1.1.3
<b>Assurance directe</b>						<b>3.4.1.2</b>
61 188	..	79 974	88 466	87 456	Primes brutes	3.4.1.2.1
7 419	..	8 722	10 155	8 082	Primes cédées	3.4.1.2.2
53 769	..	71 252	75 406	79 374	Primes nettes émises	3.4.1.2.3
<b>Réassurance acceptée</b>						<b>3.4.1.3</b>
13 218	..	14 358	14 505	10 785	Primes brutes	3.4.1.3.1
2 734	..	2 432	2 740	2 546	Primes cédées	3.4.1.3.2
10 484	..	11 926	11 765	8 095	Primes nettes émises	3.4.1.3.3
<b>Assurance automobile</b>						<b>3.4.2</b>
<b>Assurance directe</b>						<b>3.4.2.2</b>
22 440	..	26 391	27 774	29 430	Primes brutes	3.4.2.2.1
1 902	..	2 878	1 290	1 168	Primes cédées	3.4.2.2.2
20 538	..	23 513	26 484	28 262	Primes nettes émises	3.4.2.2.3
<b>Maritime et aviation</b>						<b>3.4.3</b>
<b>Assurance directe</b>						<b>3.4.3.2</b>
4 011	..	4 798	2 923	3 578	Primes brutes	3.4.3.2.1
310	..	523	977	390	Primes cédées	3.4.3.2.2
3 701	..	4 275	1 946	3 188	Primes nettes émises	3.4.3.2.3

# SWEDEN

## 3. Detailed results (cont.)

Million SEK

	1996	1997	1998	1999	2000	
<b>3.4.4</b>	<b>Freight</b>					
<b>3.4.4.2</b>	<b>Direct business</b>					
3.4.4.2.1	Gross premiums	810	747	..	580	662
3.4.4.2.2	Ceded premiums	317	260	..	164	261
3.4.4.2.3	Net written premiums	493	487	..	416	401
<b>3.4.5</b>	<b>Fire and property damages</b>					
<b>3.4.5.2</b>	<b>Direct business</b>					
3.4.5.2.1	Gross premiums	15 462	14 978	11 965	13 376	17 098
3.4.5.2.2	Ceded premiums	3 972	3 399	3 992	2 853	3 940
3.4.5.2.3	Net written premiums	11 490	11 579	7 973	10 523	13 158
<b>3.4.6</b>	<b>Pecuniary losses</b>					
<b>3.4.6.2</b>	<b>Direct business</b>					
3.4.6.2.1	Gross premiums	570	603	624	583	1 385
3.4.6.2.2	Ceded premiums	159	75	99	122	790
3.4.6.2.3	Net written premiums	411	528	525	461	595
<b>3.4.7</b>	<b>General liability</b>					
<b>3.4.7.2</b>	<b>Direct business</b>					
3.4.7.2.1	Gross premiums	..	-	1 974	..	1 953
3.4.7.2.2	Ceded premiums	..	-	714	..	240
3.4.7.2.3	Net written premiums	..	-	1 260	..	1 713
<b>3.4.8</b>	<b>Accident and health</b>					
<b>3.4.8.2</b>	<b>Direct business</b>					
3.4.8.2.1	Gross premiums	6 421	7 089	7 127	6 425	12 249
3.4.8.2.2	Ceded premiums	1 402	137	95	52	600
3.4.8.2.3	Net written premiums	5 019	6 952	7 032	6 373	11 649
<b>3.4.10</b>	<b>Others</b>					
<b>3.4.10.2</b>	<b>Direct business</b>					
3.4.10.2.1	Gross premiums	547	1 753	1 203	772	3 722
3.4.10.2.2	Ceded premiums	6	6	8	11	704
3.4.10.2.3	Net written premiums	541	1 747	1 195	761	3 018
<b>3.4.11</b>	<b>Treaty reinsurance</b>					
<b>3.4.11.1</b>	<b>Total</b>					
3.4.11.1.1	Gross premiums	9 971	..	..	..	..
3.4.11.1.2	Ceded premiums	2 795	..	..	..	..
3.4.11.1.3	Net written premiums	7 176	..	..	..	..
<b>3.4.11.3</b>	<b>Reinsurance accepted</b>					
3.4.11.3.1	Gross premiums	9 971	10 479	8 692	9 862	16 191
3.4.11.3.2	Ceded premiums	2 795	4 606	2 819	2 872	2 756
3.4.11.3.3	Net written premiums	7 176	5 873	5 873	6 990	13 435
<b>3.5</b>	<b>Gross claims payments</b>					
<b>3.5.1</b>	<b>Life</b>					
<b>3.5.1.1</b>	<b>Domestic companies</b>					
3.5.1.1.1	Foreign controlled companies	-	-	-	-	-
<b>3.5.2</b>	<b>Non-life</b>					
<b>3.5.2.1</b>	<b>Domestic companies</b>					
3.5.2.1.1	Foreign controlled companies	704	835	897	4 810	5 031
<b>3.5.2.2</b>	<b>Foreign companies (branches)</b>					
		67	-	..	..	..
<b>3.6</b>	<b>Gross operating expenses</b>					
<b>3.6.1</b>	<b>Life</b>					
<b>3.6.1.1</b>	<b>Domestic companies</b>					
3.6.1.1.1	Foreign controlled companies	-	-	-	-	-
<b>3.6.2</b>	<b>Non-life</b>					
<b>3.6.2.1</b>	<b>Domestic companies</b>					
3.6.2.1.1	Foreign controlled companies	292	312	379	1 401	1 308
<b>3.6.2.2</b>	<b>Foreign companies (branches)</b>					
		55	-	..	..	..
<b>3.7</b>	<b>Commissions</b>					
<b>3.7.1</b>	<b>Life</b>					
<b>3.7.1.1</b>	<b>Domestic companies</b>					
3.7.1.1.1	Foreign controlled companies	-	-	-	..	-
<b>3.7.1.3</b>	<b>Direct business</b>					
3.7.1.3.1	Domestic companies	1 906	2 249	2 707	3 390	3 278
3.7.1.3.1.1	Foreign controlled companies	-	-	-	..	-
<b>3.7.1.4</b>	<b>Reinsurance accepted</b>					
3.7.1.4.1	Domestic companies	5	4	2	9	15

## 3. Résultats détaillés (cont.)

Millions SEK

2001	2002	2003	2004	2005		
					<b>Frêt</b>	<b>3.4.4</b>
					<b>Assurance directe</b>	<b>3.4.4.2</b>
836	..	..	897	..	Primes brutes	3.4.4.2.1
378	..	..	374	..	Primes cédées	3.4.4.2.2
458	..	..	523	..	Primes nettes émises	3.4.4.2.3
					<b>Incendie et dommages aux biens</b>	<b>3.4.5</b>
					<b>Assurance directe</b>	<b>3.4.5.2</b>
20 015	..	25 592	25 812	27 082	Primes brutes	3.4.5.2.1
3 401	..	2 791	2 298	6 200	Primes cédées	3.4.5.2.2
16 614	..	22 801	23 514	20 882	Primes nettes émises	3.4.5.2.3
					<b>Pertes pécuniaires</b>	<b>3.4.6</b>
					<b>Assurance directe</b>	<b>3.4.6.2</b>
1 207	..	799	1 202	857	Primes brutes	3.4.6.2.1
404	..	348	97	103	Primes cédées	3.4.6.2.2
803	..	451	1 105	754	Primes nettes émises	3.4.6.2.3
					<b>Responsabilité générale</b>	<b>3.4.7</b>
					<b>Assurance directe</b>	<b>3.4.7.2</b>
2 426	..	3 198	3 648	4 549	Primes brutes	3.4.7.2.1
280	..	887	254	35	Primes cédées	3.4.7.2.2
2 146	..	3 111	3 394	4 514	Primes nettes émises	3.4.7.2.3
					<b>Accident et santé</b>	<b>3.4.8</b>
					<b>Assurance directe</b>	<b>3.4.8.2</b>
9 008	..	15 994	16 730	17 717	Primes brutes	3.4.8.2.1
502	..	1 744	152	151	Primes cédées	3.4.8.2.2
8 506	..	14 250	16 578	17 566	Primes nettes émises	3.4.8.2.3
					<b>Autres</b>	<b>3.4.10</b>
					<b>Assurance directe</b>	<b>3.4.10.2</b>
1 245	..	3 202	9 480	4 243	Primes brutes	3.4.10.2.1
242	..	351	4 713	35	Primes cédées	3.4.10.2.2
1 003	..	2 851	4 767	4 208	Primes nettes émises	3.4.10.2.3
					<b>Réassurance obligatoire</b>	<b>3.4.11</b>
					<b>Total</b>	<b>3.4.11.1</b>
..	..	..	..	..	Primes brutes	3.4.11.1.1
..	..	..	..	..	Primes cédées	3.4.11.1.2
..	..	..	..	..	Primes nettes émises	3.4.11.1.3
					<b>Réassurance acceptée</b>	<b>3.4.11.3</b>
13 218	..	..	14 505	10 785	Primes brutes	3.4.11.3.1
2 734	..	..	2 740	2 546	Primes cédées	3.4.11.3.2
10 484	..	..	11 765	8 095	Primes nettes émises	3.4.11.3.3
					<b>Sinistres bruts</b>	<b>3.5</b>
<b>44 614</b>	<b>..</b>	<b>52 634</b>	<b>59 065</b>	<b>77 893</b>	<b>Vie</b>	<b>3.5.1</b>
<b>44 614</b>	<b>..</b>	<b>52 634</b>	<b>59 065</b>	<b>77 893</b>	<b>Entreprises nationales</b>	<b>3.5.1.1</b>
454	..	561	270	1 292	Entreprises sous contrôle étranger	3.5.1.1.1
<b>52 835</b>	<b>..</b>	<b>63 699</b>	<b>77 086</b>	<b>69 023</b>	<b>Non-vie</b>	<b>3.5.2</b>
<b>52 835</b>	<b>..</b>	<b>63 699</b>	<b>77 086</b>	<b>67 720</b>	<b>Entreprises nationales</b>	<b>3.5.2.1</b>
5 962	..	6 443	29 023	28 418	Entreprises sous contrôle étranger	3.5.2.1.1
..	..	..	..	<b>1 303</b>	<b>Succursales d'entreprises étrangères</b>	<b>3.5.2.2</b>
					<b>Dépenses brutes</b>	<b>3.6</b>
<b>9 266</b>	<b>..</b>	<b>8 499</b>	<b>8 773</b>	<b>9 000</b>	<b>Vie</b>	<b>3.6.1</b>
<b>9 266</b>	<b>..</b>	<b>8 499</b>	<b>8 773</b>	<b>9 000</b>	<b>Entreprises nationales</b>	<b>3.6.1.1</b>
97	..	97	103	44	Entreprises sous contrôle étranger	3.6.1.1.1
<b>13 017</b>	<b>..</b>	<b>13 643</b>	<b>14 338</b>	<b>14 368</b>	<b>Non-vie</b>	<b>3.6.2</b>
<b>13 017</b>	<b>..</b>	<b>13 643</b>	<b>14 338</b>	<b>14 368</b>	<b>Entreprises nationales</b>	<b>3.6.2.1</b>
1 153	..	1 590	7 804	7 915	Entreprises sous contrôle étranger	3.6.2.1.1
..	..	..	..	..	<b>Succursales d'entreprises étrangères</b>	<b>3.6.2.2</b>
					<b>Commissions</b>	<b>3.7</b>
<b>3 295</b>	<b>..</b>	<b>1 861</b>	<b>1 688</b>	<b>2 468</b>	<b>Vie</b>	<b>3.7.1</b>
<b>3 295</b>	<b>..</b>	<b>1 861</b>	<b>1 688</b>	<b>2 468</b>	<b>Entreprises nationales</b>	<b>3.7.1.1</b>
43	..	46	78	109	Entreprises sous contrôle étranger	3.7.1.1.1
<b>3 278</b>	<b>..</b>	<b>1 861</b>	<b>1 688</b>	<b>2 434</b>	<b>Assurances directes</b>	<b>3.7.1.3</b>
3 278	..	1 861	1 688	2 434	Entreprises nationales	3.7.1.3.1
43	..	46	78	109	Entreprises sous contrôle étranger	3.7.1.3.1.1
<b>103</b>	<b>..</b>	<b>..</b>	<b>-</b>	<b>34</b>	<b>Réassurance acceptée</b>	<b>3.7.1.4</b>
17	..	..	-	34	Entreprises nationales	3.7.1.4.1

## SWEDEN

### 3. Detailed results (cont.)

Million SEK

	1996	1997	1998	1999	2000
<b>3.7.2</b>	<b>3 686</b>	<b>3 670</b>	<b>3 168</b>	<b>2 299</b>	<b>4 076</b>
<b>3.7.2.1</b>	<b>3 686</b>	<b>3 670</b>	<b>3 168</b>	<b>..</b>	<b>4 076</b>
3.7.2.1.1	103	98	144	..	214
<b>3.7.2.3</b>	<b>1 324</b>	<b>1 545</b>	<b>1 612</b>	<b>..</b>	<b>2 205</b>
3.7.2.3.1	1 324	1 545	1 612	..	2 205
3.7.2.3.1.1	92	94	144	..	201
<b>3.7.2.4</b>	<b>2 362</b>	<b>2 125</b>	<b>1 556</b>	<b>..</b>	<b>1 871</b>
3.7.2.4.1	2 362	2 125	1 556	..	1 871
3.7.2.4.1.1	11	4	-	..	13



## 3. Résultats détaillés (cont.)

Millions SEK

2001	2002	2003	2004	2005		
<b>3 722</b>	..	<b>1 468</b>	<b>5 241</b>	<b>5 137</b>	<b>Non-vie</b>	<b>3.7.2</b>
<b>3 722</b>	..	<b>1 468</b>	<b>5 241</b>	<b>4 669</b>	<b>Entreprises nationales</b>	<b>3.7.2.1</b>
-241	..	238	3 009	2 637	Entreprises sous contrôle étranger	3.7.2.1.1
<b>2 074</b>	..	<b>1 316</b>	<b>2 983</b>	<b>3 196</b>	<b>Assurances directes</b>	<b>3.7.2.3</b>
2 074	..	1 316	2 983	2 728	Entreprises nationales	3.7.2.3.1
112	..	240	1 740	1 445	Entreprises sous contrôle étranger	3.7.2.3.1.1
<b>1 648</b>	..	<b>152</b>	<b>2 258</b>	<b>1 941</b>	<b>Réassurance acceptéé</b>	<b>3.7.2.4</b>
1 648	..	152	2 258	1 941	Entreprises nationales	3.7.2.4.1
-353	..	-2	1 269	1 192	Entreprises sous contrôle étranger	3.7.2.4.1.1

## Methodological Notes

### Definition of foreign-controlled companies:

At least 50 per cent of the shares are under foreign control.

### 2.1 Number of companies in the reporting country:

The non-life figures exclude approximately 300 small local mutual insurers, whose estimated share of the non-life market was below 0.3 per cent (2003 data). Since 1994, there are no statistics available concerning branches of insurance undertakings with their head office in another EEA Member State. There was approximately 30 non-life branches and their share of the direct insurance premiums written is estimated to be a few per cent of the non-life premiums (2003 data). There are also five EEA life branches with a small share.

### 2.2 Number of employees:

Since 1994, the number of employees of insurance undertakings excludes agents working on part-time or franchise basis. The number of intermediaries includes insurance brokers only.

### 3.1 Business written in the reporting country:

No reliable information is available as regards branches and agencies of foreign *reinsurance* undertakings. They are, however, believed to concentrate on non-life reinsurance, so their life reinsurance premiums written have been approximated by 0.

### Net written premiums in the reporting country in terms of domestic and foreign risks:

No reliable information is available on the breakdown between domestic and foreign risks. It is probable, however, that only a minor share of the non-life direct business is written on foreign risks and that almost no direct life business is written on such risks.

### 3.2. Business written abroad:

There is only some information on direct business and premiums ceded for non-life branches and agencies of domestic insurers. There is no corresponding information on the subsidiaries.

## Notes méthodologiques

### Définition des entreprises sous contrôle étranger :

50 pour cent des titres au moins est sous contrôle étranger.

### 2.1 Nombre d'entreprises dans le pays déclarant :

Les données « non-vie » excluent environ 300 petites mutuelles d'assurance locales dont la part estimée de marché « non-vie » était inférieure à 0.3 pour cent (données 2003). Depuis 1994, il n'existe aucun chiffre pour les succursales d'assurances non-vie dont le siège social est situé dans un pays membre de l'EEE. Il en existait environ 30 ; et le chiffre de leurs primes directes est estimé à un pourcentage réduit des primes non-vie (données 2003). Il y a également cinq branches d'assurance-vie appartenant à l'EEE et représentant une faible proportion.

### 2.2 Nombre d'employés :

Depuis 1994, les données des employés des compagnies d'assurance excluent les agents à temps partiel ou travaillant en franchise. Le nombre des intermédiaires inclut seulement les courtiers d'assurance.

### 3.1 Opérations conclues dans le pays déclarant :

Aucune information fiable n'est disponible concernant les succursales et les agences des entreprises de réassurance étrangères. Cependant, comme on considère qu'elles se concentrent sur la réassurance non-vie, leurs primes de réassurance-vie sont estimées à 0 (zéro).

### Primes nettes émises dans le pays déclarant : risques nationaux et étrangers :

Aucune information fiable n'est disponible sur la ventilation entre les risques nationaux et les risques étrangers. Cependant, il est probable que seulement une part de marché mineure de l'assurance non-vie directe est émise sur les risques étrangers et qu'il n'y a pratiquement aucune activité d'assurance-vie directe sur cette catégorie de risques.

### 3.2 Opérations conclues à l'étranger :

On ne dispose que de certaines informations pour les assurances directes et les primes cédées dans le cas des succursales et agences non-vie des assureurs nationaux. Il n'existe pas d'information correspondante sur les filiales.

### 3.3 Outstanding investment by direct insurance companies:

- a) Before 1996, Investments are valued, in general, at purchase price or market value, whichever is lower. Since 1996, the market value method is used.
- b) Fixed income assets corresponding to technical provisions of life insurance may be valued at cost, even if it exceeds the market value.
- c) Before 1996, mortgage loans cannot be separated from loans other than mortgage loans. The latter has been taken to include all loans.
- d) There were no authorised limits of investments by categories, although there were restrictions on the choice of assets corresponding to technical provisions. At least 80 per cent of the technical provisions for life insurance (other than unit-linked) must be covered by certain types of assets. The remaining 20 per cent may not be invested in shares. The holding of shares is indirectly restricted in that the voting power of shares in a single company may not in general exceed 5 per cent. On 1 July 1995 the EU rules on investments were implemented. In particular, none of the categories "shares" or "property" may exceed 25 per cent of the technical provisions net of reinsurance.
- e) As regards agencies of non-EEA undertakings, only legal deposits are included. Deposits are reported under the heading of "Other investments". Since 1994, branches and agencies of EEA undertakings are no longer covered.
- f) Although no reliable information is available on distribution on investment on domestic and foreign placements, foreign real estate, shares and bonds do indeed play a certain role.

### 3.4 Breakdown of non-life premiums:

- a) As regards treaty reinsurance accepted, premiums written by branches or agencies of foreign reinsurers have not been included.
- b) General liability cannot be reported as a separate class, since it is in general a component of several mixed products such as house-owner's and house-owner's comprehensive insurance.
- c) Accident and health insurance includes employers' no-fault insurance.

### 3.3 Encours des placements des entreprises d'assurances directes :

- a) Avant 1996, l'évaluation s'effectue, en général, sur la base de la valeur d'achat ou de la valeur du marché (en choisissant le chiffre le plus bas). Depuis 1996, la méthode de la valeur du marché est utilisée.
- b) L'évaluation des actifs à revenu fixe correspondant aux provisions techniques de l'assurance-vie peut être faite en fonction du coût, même si la valeur obtenue est supérieure à la valeur du marché.
- c) Avant 1996, les prêts hypothécaires ne peuvent être séparés des prêts autres qu'hypothécaires; ces derniers incluent donc tous les prêts.
- d) Il n'y avait aucune limite autorisée du placement par catégorie, cependant il y avait des restrictions sur le choix des actifs correspondant aux provisions techniques. Au moins 80 pour cent des provisions techniques en assurance-vie (autre qu'à capital variable) doit être couverts par certains types d'actifs. Les 80 pour cent restant ne peuvent être investis en actions. La détention d'actions est limitée indirectement du fait que les droits de vote détenus dans une même société ne peuvent en général dépasser 5 pour cent. Le 1<sup>er</sup> juillet 1995, les règles de l'UE sur les investissements ont été mises en vigueur. En particulier, aucune des catégories « actions » ou « immobilier » ne peuvent excéder 25 pour cent des provisions techniques nets de réassurance.
- e) Les données sur les agences d'entreprises non EEE n'incluent que les dépôts juridiquement reconnus. Les dépôts sont comptabilisés sous la rubrique « Autres Placements ». Depuis 1994, les données ne couvrent plus celles des pays membres de l'EEE.
- f) Quoiqu'aucune information fiable ne soit disponible concernant la distribution des placements dans le pays et à l'étranger, les placements en immobilier, actions et obligations à l'étranger ont certainement une influence.

### 3.4 Ventilation des primes non-vie :

- a) En ce qui concerne les réassurances obligatoires acceptées, les primes émises par les succursales ou agences de réassureurs étrangers n'ont pas été prises en compte.
- b) L'assurance de responsabilité générale ne peut être comptabilisée comme une catégorie séparée puisque, en général, elle fait partie d'un ensemble de produits variés tels que l'assurance risques habitation et « tous risques » habitation.
- c) L'assurance-accident et santé inclut l'assurance sans faute des employeurs.



## Switzerland / Suisse

1. Main aggregates .....	436
1. Principaux agrégats .....	437
2. Number of companies and employees in the reporting country.....	436
2. Nombre d'entreprises et d'employés dans le pays déclarant.....	437
3. Detailed results .....	438
3. Résultats détaillés .....	439
<i>Methodological Notes / Notes méthodologiques .....</i>	<i>446</i>

# SWITZERLAND

## 1. Main aggregates

Million CHF

	1996	1997	1998	1999	2000
<b>1.1 Business written in the reporting country</b>					
1.1.1 Gross premiums	48 163	50 334	52 901	53 617	57 336
1.1.1.1 Life	28 216	31 424	35 547	31 688	31 944
1.1.1.2 Non-life	19 947	18 910	17 354	21 929	25 392
1.1.2 Ceded premiums	6 191	4 519	6 194	3 699	4 868
1.1.2.1 Life	525	425	749	569	640
1.1.2.2 Non-life	5 666	4 094	5 445	3 130	4 228
1.1.3 Net written premiums	41 972	45 815	46 707	49 918	52 468
1.1.3.1 Life	27 691	30 999	34 798	31 119	31 304
1.1.3.2 Non-life	14 281	14 816	11 909	18 799	21 164
<b>1.2 Business written abroad</b>					
1.2.1 Gross premiums	..	..	..	..	..
1.2.1.1 Life	..	..	..	..	..
1.2.1.2 Non-life	..	..	..	..	..
1.2.2 Ceded premiums	..	..	..	..	..
1.2.2.1 Life	..	..	..	..	..
1.2.2.2 Non-life	..	..	..	..	..
1.2.3 Net written premiums	..	..	..	..	..
1.2.3.1 Life	..	..	..	..	..
1.2.3.2 Non-life	..	..	..	..	..
<b>1.3 Outstanding investment by direct insurance companies</b>	..	..	..	..	..
1.3.1 Life	..	..	..	..	..
1.3.2 Non-life	..	..	..	..	..
<b>1.4 Gross claims payments</b>	<b>36 013</b>	<b>37 925</b>	..	<b>33 191</b>	<b>36 695</b>
1.4.1 Life	19 718	20 707	..	20 998	23 786
1.4.2 Non-life	16 295	17 218	..	12 193	12 909
<b>1.5 Gross operating expenses</b>	..	..	..	..	..
1.5.1 Life	1 899	..	..	..	..
1.5.2 Non-life	..	..	..	..	..
<b>1.6 Commissions</b>	..	..	..	..	..
1.6.1 Life	..	..	..	..	..
1.6.2 Non-life	..	..	..	..	..

## 2. Number of companies and employees in the reporting country

Units

	1996	1997	1998	1999	2000
<b>2.1 Number of companies</b>					
<b>2.1.1 Total</b>	<b>153</b>	<b>159</b>	<b>164</b>	<b>173</b>	<b>173</b>
2.1.1.1 Domestic companies	128	131	132	136	136
2.1.1.1.1 Foreign controlled companies	..	..	..	..	..
2.1.1.2 Foreign companies (branches)	25	28	32	37	37
<b>2.1.2 Life</b>	<b>31</b>	<b>32</b>	<b>31</b>	<b>30</b>	<b>30</b>
2.1.2.1 Domestic companies	31	31	30	28	28
2.1.2.1.1 Foreign controlled companies	..	..	..	..	..
2.1.2.2 Foreign companies (branches)	-	1	1	2	2
<b>2.1.3 Non-life</b>	<b>96</b>	<b>100</b>	<b>105</b>	<b>108</b>	<b>108</b>
2.1.3.1 Domestic companies	71	73	74	73	73
2.1.3.1.1 Foreign controlled companies	..	..	..	..	..
2.1.3.2 Foreign companies (branches)	25	27	31	35	35
<b>2.1.3 Composite</b>	-	-	-	-	-
2.1.3.1 Domestic companies	-	-	-	-	-
2.1.3.1.1 Foreign controlled companies	..	..	..	..	..
2.1.4.2 Foreign companies (branches)	-	-	-	-	-
<b>2.1.4 Reinsurance</b>	<b>26</b>	<b>27</b>	<b>28</b>	<b>35</b>	<b>35</b>
2.1.4.1 Domestic companies	26	27	28	35	35
2.1.4.1.1 Foreign controlled companies	..	..	..	..	..
2.1.4.2 Foreign companies (branches)	..	..	-	-	-
<b>2.2 Number of employees</b>	..	..	..	..	..
<b>2.2.1 Insurance companies</b>	..	..	<b>41 891</b>	<b>40 725</b>	<b>42 469</b>
<b>2.2.2 Intermediaries</b>	..	..	..	..	..

## 1. Principaux agrégats

Millions CHF

2001	2002	2003	2004	2005		
					<b>Opérations conclues dans le pays déclarant</b>	<b>1.1</b>
64 976	68 752	57 361	56 034	53 864	Primes brutes	1.1.1
33 527	34 639	32 405	30 598	30 189	Vie	1.1.1.1
31 449	34 113	24 956	25 436	23 675	Non-vie	1.1.1.2
7 549	9 117	..	..	..	Primes cédées	1.1.2
597	2 023	845	753	771	Vie	1.1.2.1
6 952	7 094	..	..	..	Non-vie	1.1.2.2
57 427	60 270	..	..	..	Primes nettes émises	1.1.3
32 930	33 251	31 560	29 845	29 418	Vie	1.1.3.1
24 497	27 019	..	..	..	Non-vie	1.1.3.2
					<b>Opérations à l'étranger</b>	<b>1.2</b>
..	22 405	30 595	..	..	Primes brutes	1.2.1
..	7 211	8 647	7 014	6 233	Vie	1.2.1.1
..	15 194	21 948	22 611	24 666	Non-vie	1.2.1.2
..	..	..	..	..	Primes cédées	1.2.2
..	..	..	..	..	Vie	1.2.2.1
..	..	..	..	..	Non-vie	1.2.2.2
..	..	..	..	..	Primes nettes émises	1.2.3
..	..	..	..	..	Vie	1.2.3.1
..	..	..	..	..	Non-vie	1.2.3.2
..	<b>303 719</b>	<b>312 327</b>	<b>311 923</b>	<b>321 450</b>	<b>Encours des placements des entreprises d'assurance directe</b>	<b>1.3</b>
..	251 629	253 953	249 220	248 949	Vie	1.3.1
..	52 090	58 374	62 703	72 501	Non-vie	1.3.2
..	<b>44 809</b>	<b>50 390</b>	..	..	<b>Sinistres bruts</b>	<b>1.4</b>
..	30 960	36 287	36 431	30 301	Vie	1.4.1
..	13 849	14 103	13 966	14 534	Non-vie	1.4.2
..	..	..	..	..	<b>Dépenses brutes d'exploitation</b>	<b>1.5</b>
..	..	..	..	..	Vie	1.5.1
..	..	..	..	..	Non-vie	1.5.2
..	..	..	..	..	<b>Commissions</b>	<b>1.6</b>
..	..	..	..	..	Vie	1.6.1
..	..	..	..	..	Non-vie	1.6.2

## 2. Nombre d'entreprises et d'employés dans le pays déclarant

Unités

2001	2002	2003	2004	2005		
					<b>Nombre d'entreprises</b>	<b>2.1</b>
<b>188</b>	<b>193</b>	<b>203</b>	<b>216</b>	<b>215</b>	<b>Total</b>	<b>2.1.1</b>
151	153	164	174	170	Entreprises nationales	2.1.1.1
..	..	..	..	..	Entreprises sous contrôle étranger	2.1.1.1.1
37	40	39	42	45	Succursales d'entreprises étrangères	2.1.1.2
<b>30</b>	<b>26</b>	<b>26</b>	<b>27</b>	<b>27</b>	<b>Vie</b>	<b>2.1.2</b>
28	24	24	24	23	Entreprises nationales	2.1.2.1
..	..	..	..	..	Entreprises sous contrôle étranger	2.1.2.1.1
2	2	2	3	4	Succursales d'entreprises étrangères	2.1.2.2
<b>114</b>	<b>116</b>	<b>115</b>	<b>119</b>	<b>119</b>	<b>Non-vie</b>	<b>2.1.3</b>
79	78	78	80	78	Entreprises nationales	2.1.3.1
..	..	..	..	..	Entreprises sous contrôle étranger	2.1.3.1.1
35	38	37	39	41	Succursales d'entreprises étrangères	2.1.3.2
-	-	..	..	..	<b>Mixte</b>	<b>2.1.3</b>
-	-	..	..	..	Entreprises nationales	2.1.3.1
..	..	..	..	..	Entreprises sous contrôle étranger	2.1.3.1.1
-	-	..	..	..	Succursales d'entreprises étrangères	2.1.4.2
<b>44</b>	<b>51</b>	<b>62</b>	<b>70</b>	<b>69</b>	<b>Réassurance</b>	<b>2.1.4</b>
44	51	62	70	69	Entreprises nationales	2.1.4.1
..	..	..	..	..	Entreprises sous contrôle étranger	2.1.4.1.1
-	-	..	..	..	Succursales d'entreprises étrangères	2.1.4.2
..	..	..	..	..	<b>Nombre d'employés</b>	<b>2.2</b>
<b>41 046</b>	<b>43 597</b>	<b>42 246</b>	<b>40 108</b>	<b>40 108</b>	<b>Entreprises d'assurances</b>	<b>2.2.1</b>
..	..	..	..	..	<b>Intermédiaires</b>	<b>2.2.2</b>

# SWITZERLAND

## 3. Detailed results

Million CHF

	1996	1997	1998	1999	2000
<b>3.1 Business written in the reporting country</b>					
<b>3.1.1 Life and non-life</b>					
<b>3.1.1.1 Gross premiums</b>	<b>48 163</b>	<b>50 334</b>	<b>52 901</b>	<b>53 617</b>	<b>57 336</b>
3.1.1.1.1 Domestic companies	47 844	49 991	52 560	53 219	56 870
3.1.1.1.1.1 Foreign controlled companies	..	..	..	..	..
3.1.1.1.2 Foreign companies (branches)	319	..	340	398	466
3.1.1.1.3 Direct business	40 778	44 241	48 129	49 933	50 607
3.1.1.1.3.1 Domestic companies	40 459	43 908	47 800	49 535	50 141
3.1.1.1.3.1.1 Foreign controlled companies	..	..	..	..	..
3.1.1.1.3.2 Foreign companies (branches)	319	..	328	398	466
3.1.1.1.4 Reinsurance accepted	7 385	6 093	4 772	3 684	6 729
3.1.1.1.4.1 Domestic companies	7 385	6 083	4 760	3 684	6 729
3.1.1.1.4.1.1 Foreign controlled companies	..	..	..	..	..
3.1.1.1.4.2 Foreign companies (branches)	..	..	..	..	..
<b>3.1.1.2 Ceded premiums</b>	<b>6 191</b>	<b>4 519</b>	<b>6 194</b>	<b>3 699</b>	<b>4 868</b>
3.1.1.2.1 Domestic companies	6 191	4 519	6 194	3 699	4 868
3.1.1.2.1.1 Foreign controlled companies	..	..	..	..	..
<b>3.1.1.3 Net written premiums</b>	<b>41 972</b>	<b>45 815</b>	<b>46 707</b>	<b>49 918</b>	<b>52 468</b>
3.1.1.3.1 Domestic companies	41 653	45 472	46 366	49 520	52 002
3.1.1.3.1.1 Foreign controlled companies	..	..	..	..	..
3.1.1.3.2 Foreign companies (branches)	319	..	340	398	466
<b>3.1.2 Life</b>					
<b>3.1.2.1 Gross premiums</b>	<b>28 216</b>	<b>31 424</b>	<b>35 547</b>	<b>31 688</b>	<b>31 944</b>
3.1.2.1.1 Domestic companies	28 216	31 424	35 546	31 681	31 928
3.1.2.1.1.1 Foreign controlled companies	..	..	..	..	..
3.1.2.1.1.2 Foreign companies (branches)	..	..	1	7	16
3.1.2.1.3 Direct business	27 158	30 869	34 959	31 341	31 472
3.1.2.1.3.1 Domestic companies	27 158	30 869	34 958	31 334	31 456
3.1.2.1.3.1.1 Foreign controlled companies	..	..	..	..	..
3.1.2.1.3.2 Foreign companies (branches)	..	..	1	7	16
3.1.2.1.4 Reinsurance accepted	1 058	555	588	347	472
3.1.2.1.4.1 Domestic companies	1 058	555	588	347	472
3.1.2.1.4.1.1 Foreign controlled companies	..	..	..	..	..
<b>3.1.2.2 Ceded premiums</b>	<b>525</b>	<b>425</b>	<b>749</b>	<b>569</b>	<b>640</b>
3.1.2.2.1 Domestic companies	525	425	749	569	640
3.1.2.2.1.1 Foreign controlled companies	..	..	..	..	..
<b>3.1.2.3 Net written premiums</b>					
3.1.2.3.1 All risks	27 691	30 999	34 798	31 119	31 304
3.1.2.3.1.1 Domestic companies	27 691	30 999	34 797	31 112	31 288
3.1.2.3.1.1.1 Foreign controlled companies	..	..	..	..	..
3.1.2.3.1.2 Foreign companies (branches)	..	..	1	7	16
3.1.2.3.3 Foreign risks	..	..	..	..	..
3.1.2.3.3.1 Domestic companies	27 691	30 999	34 797	31 112	31 288
3.1.2.3.3.1.1 Foreign controlled companies	..	..	..	..	..
3.1.2.3.3.2 Foreign companies (branches)	..	..	1	7	16
<b>3.1.3 Non-life</b>					
<b>3.1.3.1 Gross premiums</b>	<b>19 947</b>	<b>18 910</b>	<b>17 354</b>	<b>21 929</b>	<b>25 392</b>
3.1.3.1.1 Domestic companies	19 628	18 567	17 014	21 538	24 942
3.1.3.1.1.1 Foreign controlled companies	..	..	..	..	..
3.1.3.1.2 Foreign companies (branches)	319	343	339	391	450
3.1.3.1.3 Direct business	13 620	13 372	13 170	18 592	19 135
3.1.3.1.3.1 Domestic companies	13 301	13 039	12 842	18 201	18 685
3.1.3.1.3.1.1 Foreign controlled companies	..	..	..	..	..
3.1.3.1.3.2 Foreign companies (branches)	319	333	327	391	450
3.1.3.1.4 Reinsurance accepted	6 327	5 538	4 184	3 337	6 257
3.1.3.1.4.1 Domestic companies	6 327	5 528	4 172	3 337	6 257
3.1.3.1.4.1.1 Foreign controlled companies	..	..	..	..	..
3.1.3.1.4.2 Foreign companies (branches)	..	10	12	..	..
<b>3.1.3.2 Ceded premiums</b>	<b>5 666</b>	<b>4 094</b>	<b>5 445</b>	<b>3 130</b>	<b>4 228</b>
3.1.3.2.1 Domestic companies	5 666	4 094	5 445	3 130	4 228
3.1.3.2.1.1 Foreign controlled companies	..	..	..	..	..
<b>3.1.3.3 Net written premiums</b>					
3.1.3.3.1 All risks	14 281	14 816	11 909	18 799	21 164
3.1.3.3.1.1 Domestic companies	13 962	14 473	11 569	18 408	20 714
3.1.3.3.1.1.1 Foreign controlled companies	..	..	..	..	..
3.1.3.3.1.2 Foreign companies (branches)	319	343	339	391	450
3.1.3.3.3 Foreign risks	..	..	..	..	..
3.1.3.3.3.1 Domestic companies	13 962	14 473	11 569	18 408	20 714
3.1.3.3.3.1.1 Foreign controlled companies	..	..	..	..	..
3.1.3.3.3.2 Foreign companies (branches)	319	343	339	391	450



## 3. Résultats détaillés

Millions CHF

2001	2002	2003	2004	2005		
					<b>Opérations conclues dans le pays déclarant</b>	<b>3.1</b>
					<b>Vie et non-vie</b>	<b>3.1.1</b>
<b>64 976</b>	<b>68 752</b>	<b>57 361</b>	<b>56 034</b>	<b>53 864</b>	<b>Primes brutes</b>	<b>3.1.1.1</b>
64 644	69 201	57 357	56 030	53 860	Entreprises nationales	3.1.1.1.1
..	..	..	..	..	Entreprises sous contrôle étranger	3.1.1.1.1.1
332	186	..	..	..	Succursales d'entreprises étrangères	3.1.1.1.2
56 772	58 148	53 635	52 462	50 568	Assurances directes	3.1.1.1.3
56 440	57 962	53 631	52 458	50 564	Entreprises nationales	3.1.1.1.3.1
..	..	..	..	..	Entreprises sous contrôle étranger	3.1.1.1.3.1.1
332	186	..	..	..	Succursales d'entreprises étrangères	3.1.1.1.3.2
8 204	11 239	3 726	3 572	3 296	Réassurance acceptée	3.1.1.1.4
8 204	11 239	3 726	3 572	3 296	Entreprises nationales	3.1.1.1.4.1
..	..	..	..	..	Entreprises sous contrôle étranger	3.1.1.1.4.1.1
..	..	..	..	..	Succursales d'entreprises étrangères	3.1.1.1.4.2
<b>7 549</b>	<b>9 117</b>	<b>..</b>	<b>..</b>	<b>..</b>	<b>Primes cédées</b>	<b>3.1.1.2</b>
7 549	9 117	..	..	..	Entreprises nationales	3.1.1.2.1
..	..	..	..	..	Entreprises sous contrôle étranger	3.1.1.2.1.1
<b>57 427</b>	<b>60 270</b>	<b>..</b>	<b>..</b>	<b>..</b>	<b>Primes nettes émises</b>	<b>3.1.1.3</b>
57 095	60 084	..	..	..	Entreprises nationales	3.1.1.3.1
..	..	..	..	..	Entreprises sous contrôle étranger	3.1.1.3.1.1
332	186	..	..	..	Succursales d'entreprises étrangères	3.1.1.3.2
					<b>Vie</b>	<b>3.1.2</b>
<b>33 527</b>	<b>34 639</b>	<b>32 405</b>	<b>30 598</b>	<b>30 189</b>	<b>Primes brutes</b>	<b>3.1.2.1</b>
33 508	35 256	32 401	30 594	30 185	Entreprises nationales	3.1.2.1.1
..	..	..	..	..	Entreprises sous contrôle étranger	3.1.2.1.1.1
19	18	4	4	4	Succursales d'entreprises étrangères	3.1.2.1.2
33 166	34 657	32 185	30 242	29 777	Assurances directes	3.1.2.1.3
33 147	34 639	32 181	30 238	29 773	Entreprises nationales	3.1.2.1.3.1
..	..	..	..	..	Entreprises sous contrôle étranger	3.1.2.1.3.1.1
19	18	4	4	4	Succursales d'entreprises étrangères	3.1.2.1.3.2
361	617	220	356	412	Réassurance acceptée	3.1.2.1.4
361	617	220	356	412	Entreprises nationales	3.1.2.1.4.1
..	..	..	..	..	Entreprises sous contrôle étranger	3.1.2.1.4.1.1
<b>597</b>	<b>2 023</b>	<b>845</b>	<b>753</b>	<b>771</b>	<b>Primes cédées</b>	<b>3.1.2.2</b>
597	2 023	845	753	771	Entreprises nationales	3.1.2.2.1
..	..	..	..	..	Entreprises sous contrôle étranger	3.1.2.2.1.1
					<b>Primes nettes émises</b>	<b>3.1.2.3</b>
32 930	33 251	31 560	29 845	29 845	Tous risques	3.1.2.3.1
32 911	33 233	31 556	29 841	29 841	Entreprises nationales	3.1.2.3.1.1
..	..	..	..	..	Entreprises sous contrôle étranger	3.1.2.3.1.1.1
19	18	4	4	4	Succursales d'entreprises étrangères	3.1.2.3.1.2
..	..	..	..	..	Risques étrangers	3.1.2.3.3
32 911	33 233	31 556	29 841	29 841	Entreprises nationales	3.1.2.3.3.1
..	..	..	..	..	Entreprises sous contrôle étranger	3.1.2.3.3.1.1
19	18	4	4	4	Succursales d'entreprises étrangères	3.1.2.3.3.2
					<b>Non-vie</b>	<b>3.1.3</b>
<b>31 449</b>	<b>34 113</b>	<b>24 956</b>	<b>25 436</b>	<b>23 675</b>	<b>Primes brutes</b>	<b>3.1.3.1</b>
31 136	33 945	24 956	25 436	23 675	Entreprises nationales	3.1.3.1.1
..	..	..	..	..	Entreprises sous contrôle étranger	3.1.3.1.1.1
313	168	..	..	..	Succursales d'entreprises étrangères	3.1.3.1.2
23 606	23 491	21 450	22 220	20 791	Assurances directes	3.1.3.1.3
23 293	23 323	21 450	22 220	20 791	Entreprises nationales	3.1.3.1.3.1
..	..	..	..	..	Entreprises sous contrôle étranger	3.1.3.1.3.1.1
313	168	..	..	..	Succursales d'entreprises étrangères	3.1.3.1.3.2
7 843	10 622	3 506	3 216	2 884	Réassurance acceptée	3.1.3.1.4
7 843	10 622	3 506	3 216	2 884	Entreprises nationales	3.1.3.1.4.1
..	..	..	..	..	Entreprises sous contrôle étranger	3.1.3.1.4.1.1
..	..	..	..	..	Succursales d'entreprises étrangères	3.1.3.1.4.2
<b>6 952</b>	<b>7 094</b>	<b>..</b>	<b>..</b>	<b>..</b>	<b>Primes cédées</b>	<b>3.1.3.2</b>
6 952	7 094	..	..	..	Entreprises nationales	3.1.3.2.1
..	..	..	..	..	Entreprises sous contrôle étranger	3.1.3.2.1.1
					<b>Primes nettes émises</b>	<b>3.1.3.3</b>
24 497	27 019	35 567	37 329	41 794	Tous risques	3.1.3.3.1
24 184	26 851	35 416	37 180	41 633	Entreprises nationales	3.1.3.3.1.1
..	..	..	..	..	Entreprises sous contrôle étranger	3.1.3.3.1.1.1
313	168	151	149	161	Succursales d'entreprises étrangères	3.1.3.3.1.2
..	..	..	..	..	Risques étrangers	3.1.3.3.3
24 184	26 851	35 416	37 180	41 633	Entreprises nationales	3.1.3.3.3.1
..	..	..	..	..	Entreprises sous contrôle étranger	3.1.3.3.3.1.1
313	168	151	149	161	Succursales d'entreprises étrangères	3.1.3.3.3.2

## SWITZERLAND

### 3. Detailed results (cont.)

Million CHF

	1996	1997	1998	1999	2000
<b>3.2 Business written abroad</b>					
<b>3.2.1 Life</b>					
<b>3.2.1.1 Gross premiums</b>	..	..	..	..	..
3.2.1.1.1 Branches	6 183	5 963	6 608	7 233	6 457
3.2.1.1.2 Subsidiaries	..	..	..	..	..
3.2.1.1.3 Direct business	..	..	..	..	..
3.2.1.1.3.1 Branches	..	..	..	..	..
3.2.1.1.3.2 Subsidiaries	..	..	..	..	..
3.2.1.1.4 Reinsurance accepted	..	..	..	..	..
3.2.1.1.4.1 Branches	..	..	..	..	..
3.2.1.1.4.2 Subsidiaries	..	..	..	..	..
<b>3.2.1.2 Ceded premiums</b>	..	..	..	..	..
3.2.1.2.1 Branches	..	..	..	..	..
3.2.1.2.2 Subsidiaries	..	..	..	..	..
<b>3.2.1.3 Net written premiums</b>	..	..	..	..	..
3.2.1.3.1 Branches	..	..	..	..	..
3.2.1.3.2 Subsidiaries	..	..	..	..	..
<b>3.2.2 Non-life</b>					
<b>3.2.2.1 Gross premiums</b>	..	..	..	..	..
3.2.2.1.1 Branches	8 695	8 618	10 414	8 358	8 365
3.2.2.1.2 Subsidiaries	..	..	..	..	..
3.2.2.1.3 Direct business	..	..	..	..	..
3.2.2.1.3.1 Branches	..	..	..	..	..
3.2.2.1.3.2 Subsidiaries	..	..	..	..	..
3.2.2.1.4 Reinsurance accepted	..	..	..	..	..
3.2.2.1.4.1 Branches	..	..	..	..	..
3.2.2.1.4.2 Subsidiaries	..	..	..	..	..
<b>3.2.2.2 Ceded premiums</b>	..	..	..	..	..
3.2.2.2.1 Branches	..	..	..	..	..
3.2.2.2.2 Subsidiaries	..	..	..	..	..
<b>3.2.2.3 Net written premiums</b>	..	..	..	..	..
3.2.2.3.1 Branches	..	..	..	..	..
3.2.2.3.2 Subsidiaries	..	..	..	..	..
<b>3.3 Outstanding investment by direct insurance companies</b>					
<b>3.3.1 Life and Non-life</b>	..	..	..	..	..
<b>3.3.1.1 Domestic companies</b>	271 028	..	..	..	..
3.3.1.1.1 Foreign controlled companies	..	..	..	..	..
<b>3.3.1.3 Real estate</b>	..	..	..	..	..
3.3.1.3.1 Domestic companies	31 373	..	..	..	..
3.3.1.3.1.1 Foreign controlled companies	..	..	..	..	..
<b>3.3.1.4 Mortgage loans</b>	..	..	..	..	..
3.3.1.4.1 Domestic companies	29 899	..	..	..	..
3.3.1.4.1.1 Foreign controlled companies	..	..	..	..	..
<b>3.3.1.5 Shares</b>	..	..	..	..	..
3.3.1.5.1 Domestic companies	56 662	..	..	..	..
3.3.1.5.1.1 Foreign controlled companies	..	..	..	..	..
<b>3.3.1.6 Bonds</b>	..	..	..	..	..
3.3.1.6.1 Domestic companies	106 208	..	..	..	..
3.3.1.6.1.1 Foreign controlled companies	..	..	..	..	..
<b>3.3.1.7 Loans other than mortgage loans</b>	..	..	..	..	..
3.3.1.7.1 Domestic companies	42 823	..	..	..	..
3.3.1.7.1.1 Foreign controlled companies	..	..	..	..	..
<b>3.3.1.8 Other investments</b>	..	..	..	..	..
3.3.1.8.1 Domestic companies	4 063	..	..	..	..
3.3.1.8.1.1 Foreign controlled companies	..	..	..	..	..

## 3. Résultats détaillés (cont.)

Millions CHF

2001	2002	2003	2004	2005		
					<b>Opérations à l'étranger</b>	<b>3.2</b>
					<b>Vie</b>	<b>3.2.1</b>
					<b>Primes brutes</b>	<b>3.2.1.1</b>
..	7 211	8 647	7 014	6 233	Succursales	3.2.1.1.1
6 983	14 795	8 647	7 014	6 233	Filiales	3.2.1.1.2
..	..	..	..	..	Assurances directes	3.2.1.1.3
..	..	8 647	7 014	6 233	Succursales	3.2.1.1.3.1
..	..	8 647	7 014	6 233	Filiales	3.2.1.1.3.2
..	..	..	..	..	Réassurance acceptée	3.2.1.1.4
..	..	..	..	..	Succursales	3.2.1.1.4.1
..	..	..	..	..	Filiales	3.2.1.1.4.2
..	..	..	..	..	<b>Primes cédées</b>	<b>3.2.1.2</b>
..	..	..	..	..	Succursales	3.2.1.2.1
..	..	..	..	..	Filiales	3.2.1.2.2
..	..	..	..	..	<b>Primes nettes émises</b>	<b>3.2.1.3</b>
..	..	..	..	..	Succursales	3.2.1.3.1
..	..	..	..	..	Filiales	3.2.1.3.2
					<b>Non-vie</b>	<b>3.2.2</b>
					<b>Primes brutes</b>	<b>3.2.2.1</b>
..	15 194	21 948	22 611	24 666	Succursales	3.2.2.1.1
13 302	15 194	21 948	22 611	24 666	Filiales	3.2.2.1.2
..	..	..	..	..	Assurances directes	3.2.2.1.3
..	..	21 948	22 611	24 666	Succursales	3.2.2.1.3.1
..	..	21 948	22 611	24 666	Filiales	3.2.2.1.3.2
..	..	..	..	..	Réassurance acceptée	3.2.2.1.4
..	..	..	..	..	Succursales	3.2.2.1.4.1
..	..	..	..	..	Filiales	3.2.2.1.4.2
..	..	..	..	..	<b>Primes cédées</b>	<b>3.2.2.2</b>
..	..	..	..	..	Succursales	3.2.2.2.1
..	..	..	..	..	Filiales	3.2.2.2.2
..	..	..	..	..	<b>Primes nettes émises</b>	<b>3.2.2.3</b>
..	..	..	..	..	Succursales	3.2.2.3.1
..	..	..	..	..	Filiales	3.2.2.3.2
					<b>Encours des placements des entreprises d'assurance directe</b>	<b>3.3</b>
					<b>Vie et non-vie</b>	<b>3.3.1</b>
					<b>Entreprises nationales</b>	<b>3.3.1.1</b>
..	303 719	312 327	311 923	321 450	Entreprises sous contrôle étranger	3.3.1.1.1
..	303 719	312 327	311 923	321 450	<b>Immobilier</b>	<b>3.3.1.3</b>
..	..	..	..	..	Entreprises nationales	3.3.1.3.1
..	34 773	34 699	34 831	35 024	Entreprises sous contrôle étranger	3.3.1.3.1.1
..	34 773	34 699	34 831	35 024	<b>Prêts hypothécaires</b>	<b>3.3.1.4</b>
..	..	..	..	..	Entreprises nationales	3.3.1.4.1
..	28 810	29 522	26 988	26 602	Entreprises sous contrôle étranger	3.3.1.4.1.1
..	28 810	29 522	26 988	26 602	<b>Actions</b>	<b>3.3.1.5</b>
..	..	..	..	..	Entreprises nationales	3.3.1.5.1
..	34 984	28 215	31 047	33 331	Entreprises sous contrôle étranger	3.3.1.5.1.1
..	34 984	28 215	31 047	33 331	<b>Obligations</b>	<b>3.3.1.6</b>
..	157 770	178 737	180 204	183 477	Entreprises nationales	3.3.1.6.1
..	157 770	178 737	180 204	183 477	Entreprises sous contrôle étranger	3.3.1.6.1.1
..	..	..	..	..	<b>Prêts autres qu'hypothécaires</b>	<b>3.3.1.7</b>
..	21 243	18 291	17 394	22 832	Entreprises nationales	3.3.1.7.1
..	21 243	18 291	17 394	22 832	Entreprises sous contrôle étranger	3.3.1.7.1.1
..	..	..	..	..	<b>Autres placements</b>	<b>3.3.1.8</b>
..	26 139	22 863	21 459	20 184	Entreprises nationales	3.3.1.8.1
..	26 139	22 863	21 459	20 184	Entreprises sous contrôle étranger	3.3.1.8.1.1
..	..	..	..	..		

## SWITZERLAND

### 3. Detailed results (cont.)

Million CHF

	1996	1997	1998	1999	2000
<b>3.3.2</b>	<b>Life</b>				
<b>3.3.2.1</b>	<b>Domestic companies</b>				
3.3.2.1.1	202 750	208 708	232 508	247 998	245 654
3.3.2.1.1	..	..	..	..	..
3.3.2.1.1	Foreign controlled companies	..	..	..	..
<b>3.3.2.3</b>	<b>Real estate</b>				
3.3.2.3.1	23 493	24 311	24 997	25 578	25 881
3.3.2.3.1.1	..	..	..	..	..
3.3.2.3.1.1	Foreign controlled companies	..	..	..	..
<b>3.3.2.4</b>	<b>Mortgage loans</b>				
3.3.2.4.1	26 407	26 568	26 907	26 665	26 986
3.3.2.4.1.1	..	..	..	..	..
3.3.2.4.1.1	Foreign controlled companies	..	..	..	..
<b>3.3.2.5</b>	<b>Shares</b>				
3.3.2.5.1	32 885	33 973	41 207	51 190	53 243
3.3.2.5.1.1	..	..	..	..	..
3.3.2.5.1.1	Foreign controlled companies	..	..	..	..
<b>3.3.2.6</b>	<b>Bonds</b>				
3.3.2.6.1	83 187	94 680	102 273	111 892	106 665
3.3.2.6.1.1	..	..	..	..	..
3.3.2.6.1.1	Foreign controlled companies	..	..	..	..
<b>3.3.2.7</b>	<b>Loans other than mortgage loans</b>				
3.3.2.7.1	34 344	27 547	34 431	21 750	20 450
3.3.2.7.1.1	..	..	..	..	..
3.3.2.7.1.1	Foreign controlled companies	..	..	..	..
<b>3.3.2.8</b>	<b>Other investments</b>				
3.3.2.8.1	2 434	1 629	2 693	10 923	12 429
3.3.2.8.1.1	..	..	..	..	..
3.3.2.8.1.1	Foreign controlled companies	..	..	..	..
<b>3.3.3</b>	<b>Non-life</b>				
<b>3.3.3.1</b>	<b>Domestic companies</b>				
3.3.3.1.1	68 278	59 163	55 600	49 949	50 757
3.3.3.1.1	..	..	..	..	..
3.3.3.1.1	Foreign controlled companies	..	..	..	..
<b>3.3.3.3</b>	<b>Real estate</b>				
3.3.3.3.1	7 880	7 703	7 381	6 999	6 910
3.3.3.3.1.1	..	..	..	..	..
3.3.3.3.1.1	Foreign controlled companies	..	..	..	..
<b>3.3.3.4</b>	<b>Mortgage loans</b>				
3.3.3.4.1	3 492	3 537	3 516	3 548	3 687
3.3.3.4.1.1	..	..	..	..	..
3.3.3.4.1.1	Foreign controlled companies	..	..	..	..
<b>3.3.3.5</b>	<b>Shares</b>				
3.3.3.5.1	23 777	9 908	9 984	11 081	10 507
3.3.3.5.1.1	..	..	..	..	..
3.3.3.5.1.1	Foreign controlled companies	..	..	..	..
<b>3.3.3.6</b>	<b>Bonds</b>				
3.3.3.6.1	23 021	25 472	21 796	24 358	25 182
3.3.3.6.1.1	..	..	..	..	..
3.3.3.6.1.1	Foreign controlled companies	..	..	..	..
<b>3.3.3.7</b>	<b>Loans other than Mortgage loans</b>				
3.3.3.7.1	8 479	5 820	4 712	2 358	2 090
3.3.3.7.1.1	..	..	..	..	..
3.3.3.7.1.1	Foreign controlled companies	..	..	..	..
<b>3.3.3.8</b>	<b>Other investments</b>				
3.3.3.8.1	1 629	6 723	8 211	1 605	2 381
3.3.3.8.1.1	..	..	..	..	..
3.3.3.8.1.1	Foreign controlled companies	..	..	..	..
<b>3.4</b>	<b>Breakdown of non-life premiums</b>				
<b>3.4.1</b>	<b>All non-life premiums</b>				
<b>3.4.1.1</b>	<b>Total</b>				
3.4.1.1.1	19 947	18 910	17 354	21 929	25 392
3.4.1.1.2	5 666	4 094	5 445	..	..
3.4.1.1.3	14 281	14 816	11 909	..	..
<b>3.4.1.2</b>	<b>Direct business</b>				
3.4.1.2.1	13 620	13 372	13 170	18 592	19 135
<b>3.4.1.3</b>	<b>Reinsurance accepted</b>				
3.4.1.3.1	6 327	5 538	4 184	3 338	6 257
3.4.1.3.2	3 419	4 094	..	..	..
3.4.1.3.3	2 908	1 444	..	..	..
<b>3.4.2</b>	<b>Motor vehicle</b>				
<b>3.4.2.1</b>	<b>Total</b>				
3.4.2.1.1	..	..	..	3 962	4 085
<b>3.4.2.2</b>	<b>Direct business</b>				
3.4.2.2.1	3 990	3 878	3 917	3 962	4 085
<b>3.4.3</b>	<b>Maritime and aviation</b>				
<b>3.4.3.1</b>	<b>Total</b>				
3.4.3.1.1	..	..	..	353	390
<b>3.4.3.2</b>	<b>Direct business</b>				
3.4.3.2.1	390	372	356	353	390
<b>3.4.4</b>	<b>Freight</b>				
<b>3.4.4.2</b>	<b>Direct business</b>				
3.4.4.2.1	..	..	..	..	..

## 3. Résultats détaillés (cont.)

Millions CHF

2001	2002	2003	2004	2005		
..	<b>251 629</b>	<b>253 953</b>	<b>249 220</b>	<b>248 949</b>	<b>Vie</b>	<b>3.3.2</b>
<b>247 423</b>	<b>251 629</b>	<b>253 953</b>	<b>249 220</b>	<b>248 949</b>	<b>Entreprises nationales</b>	<b>3.3.2.1</b>
..	..	..	..	..	Entreprises sous contrôle étranger	3.3.2.1.1
..	<b>28 587</b>	<b>28 540</b>	<b>28 658</b>	<b>28 629</b>	<b>Immobilier</b>	<b>3.3.2.3</b>
27 031	28 587	28 540	28 658	28 629	Entreprises nationales	3.3.2.3.1
..	..	..	..	..	Entreprises sous contrôle étranger	3.3.2.3.1.1
..	<b>25 363</b>	<b>26 339</b>	<b>23 783</b>	<b>23 225</b>	<b>Prêts hypothécaires</b>	<b>3.3.2.4</b>
26 826	25 363	26 339	23 783	23 225	Entreprises nationales	3.3.2.4.1
..	..	..	..	..	Entreprises sous contrôle étranger	3.3.2.4.1.1
..	<b>26 627</b>	<b>22 607</b>	<b>24 209</b>	<b>25 279</b>	<b>Actions</b>	<b>3.3.2.5</b>
50 129	26 627	22 607	24 209	25 279	Entreprises nationales	3.3.2.5.1
..	..	..	..	..	Entreprises sous contrôle étranger	3.3.2.5.1.1
..	<b>127 970</b>	<b>140 032</b>	<b>140 537</b>	<b>138 974</b>	<b>Obligations</b>	<b>3.3.2.6</b>
109 654	127 970	140 032	140 537	138 974	Entreprises nationales	3.3.2.6.1
..	..	..	..	..	Entreprises sous contrôle étranger	3.3.2.6.1.1
..	<b>19 405</b>	<b>16 452</b>	<b>14 687</b>	<b>15 852</b>	<b>Prêts autres qu'hypothécaires</b>	<b>3.3.2.7</b>
19 275	19 405	16 452	14 687	15 852	Entreprises nationales	3.3.2.7.1
..	..	..	..	..	Entreprises sous contrôle étranger	3.3.2.7.1.1
..	<b>23 677</b>	<b>19 983</b>	<b>17 346</b>	<b>16 990</b>	<b>Autres placements</b>	<b>3.3.2.8</b>
14 508	23 677	19 983	17 346	16 990	Entreprises nationales	3.3.2.8.1
..	..	..	..	..	Entreprises sous contrôle étranger	3.3.2.8.1.1
..	<b>52 090</b>	<b>58 374</b>	<b>62 703</b>	<b>72 501</b>	<b>Non-vie</b>	<b>3.3.3</b>
<b>50 924</b>	<b>52 090</b>	<b>58 374</b>	<b>62 703</b>	<b>72 501</b>	<b>Entreprises nationales</b>	<b>3.3.3.1</b>
..	..	..	..	..	Entreprises sous contrôle étranger	3.3.3.1.1
..	<b>6 186</b>	<b>6 159</b>	<b>6 173</b>	<b>6 395</b>	<b>Immobilier</b>	<b>3.3.3.3</b>
6 570	6 186	6 159	6 173	6 395	Entreprises nationales	3.3.3.3.1
..	..	..	..	..	Entreprises sous contrôle étranger	3.3.3.3.1.1
..	<b>3 447</b>	<b>3 183</b>	<b>3 205</b>	<b>3 377</b>	<b>Prêts hypothécaires</b>	<b>3.3.3.4</b>
3 627	3 447	3 183	3 205	3 377	Entreprises nationales	3.3.3.4.1
..	..	..	..	..	Entreprises sous contrôle étranger	3.3.3.4.1.1
..	<b>8 357</b>	<b>5 608</b>	<b>6 838</b>	<b>8 052</b>	<b>Actions</b>	<b>3.3.3.5</b>
10 324	8 357	5 608	6 838	8 052	Entreprises nationales	3.3.3.5.1
..	..	..	..	..	Entreprises sous contrôle étranger	3.3.3.5.1.1
..	<b>29 800</b>	<b>38 705</b>	<b>39 667</b>	<b>44 503</b>	<b>Obligations</b>	<b>3.3.3.6</b>
26 533	29 800	38 705	39 667	44 503	Entreprises nationales	3.3.3.6.1
..	..	..	..	..	Entreprises sous contrôle étranger	3.3.3.6.1.1
..	<b>1 838</b>	<b>1 839</b>	<b>2 707</b>	<b>6 980</b>	<b>Prêts autres qu'hypothécaires</b>	<b>3.3.3.7</b>
1 779	1 838	1 839	2 707	6 980	Entreprises nationales	3.3.3.7.1
..	..	..	..	..	Entreprises sous contrôle étranger	3.3.3.7.1.1
..	<b>2 462</b>	<b>2 880</b>	<b>4 113</b>	<b>3 194</b>	<b>Autres placements</b>	<b>3.3.3.8</b>
2 091	2 462	2 880	4 113	3 194	Entreprises nationales	3.3.3.8.1
..	..	..	..	..	Entreprises sous contrôle étranger	3.3.3.8.1.1
					<b>Ventilation des primes non-vie</b>	<b>3.4</b>
					<b>Toutes primes non-vie</b>	<b>3.4.1</b>
					<b>Total</b>	<b>3.4.1.1</b>
27 704	31 182	24 956	25 436	23 675	Primes brutes	3.4.1.1.1
..	..	..	..	..	Primes cédées	3.4.1.1.2
..	..	..	..	..	Primes nettes émises	3.4.1.1.3
					<b>Assurance directe</b>	<b>3.4.1.2</b>
19 861	20 560	21 450	22 220	20 791	Primes brutes	3.4.1.2.1
					<b>Réassurance acceptée</b>	<b>3.4.1.3</b>
7 843	10 622	3 506	3 216	2 884	Primes brutes	3.4.1.3.1
..	..	..	..	..	Primes cédées	3.4.1.3.2
..	..	..	..	..	Primes nettes émises	3.4.1.3.3
					<b>Assurance automobile</b>	<b>3.4.2</b>
					<b>Total</b>	<b>3.4.2.1</b>
4 214	4 423	4 732	4 977	5 179	Primes brutes	3.4.2.1.1
					<b>Assurance directe</b>	<b>3.4.2.2</b>
4 214	4 423	4 732	4 977	5 179	Primes brutes	3.4.2.2.1
					<b>Maritime et aviation</b>	<b>3.4.3</b>
					<b>Total</b>	<b>3.4.3.1</b>
413	466	466	493	447	Primes brutes	3.4.3.1.1
					<b>Assurance directe</b>	<b>3.4.3.2</b>
413	466	466	493	447	Primes brutes	3.4.3.2.1
					<b>Frêt</b>	<b>3.4.4</b>
					<b>Assurance directe</b>	<b>3.4.4.2</b>
..	..	..	..	..	Primes brutes	3.4.4.2.1

## SWITZERLAND

### 3. Detailed results (cont.)

Million CHF

	1996	1997	1998	1999	2000	
<b>3.4.5</b>	<b>Fire and property damages</b>					
<b>3.4.5.1</b>	<b>Total</b>					
3.4.5.1.1	Gross premiums	..	..	..	3 053	3 091
<b>3.4.5.2</b>	<b>Direct business</b>					
3.4.5.2.1	Gross premiums	3 135	3 069	3 076	3 053	3 091
<b>3.4.6</b>	<b>Pecuniary losses</b>					
<b>3.4.6.1</b>	<b>Total</b>					
3.4.6.1.1	Gross premiums	..	..	..	111	140
<b>3.4.6.2</b>	<b>Direct business</b>					
3.4.6.2.1	Gross premiums	222	260	93	111	140
<b>3.4.7</b>	<b>General liability</b>					
<b>3.4.7.1</b>	<b>Total</b>					
3.4.7.1.1	Gross premiums	..	..	..	1 392	1 468
<b>3.4.7.2</b>	<b>Direct business</b>					
3.4.7.2.1	Gross premiums	1 384	1 383	1 402	1 392	1 468
<b>3.4.8</b>	<b>Accident and health</b>					
<b>3.4.8.1</b>	<b>Total</b>					
3.4.8.1.1	Gross premiums	..	..	..	9 265	9 492
<b>3.4.8.2</b>	<b>Direct business</b>					
3.4.8.2.1	Gross premiums	4 230	4 125	3 930	9 265	9 492
<b>3.4.10</b>	<b>Others</b>					
<b>3.4.10.1</b>	<b>Total</b>					
3.4.10.1.1	Gross premiums	..	..	..	455	469
<b>3.4.10.2</b>	<b>Direct business</b>					
3.4.10.2.1	Gross premiums	269	285	396	455	469
<b>3.4.11</b>	<b>Treaty reinsurance</b>					
<b>3.4.11.1</b>	<b>Total</b>					
3.4.11.1.1	Gross premiums	..	..	..	3 338	6 257
<b>3.4.11.3</b>	<b>Reinsurance accepted</b>					
3.4.11.3.1	Gross premiums	..	..	..	3 338	6 257
<b>3.5</b>	<b>Gross claims payments</b>					
<b>3.5.1</b>	<b>Life</b>					
<b>3.5.1.1</b>	<b>Domestic companies</b>					
		19 718	20 707	..	20 998	23 786
<b>3.5.1.2</b>	<b>Foreign companies (branches)</b>					
		..	..	..	1	4
<b>3.5.2</b>	<b>Non-life</b>					
<b>3.5.2.1</b>	<b>Domestic companies</b>					
		16 295	17 218	..	12 193	12 909
<b>3.5.2.2</b>	<b>Foreign companies (branches)</b>					
		169	..	..	333	167
<b>3.6</b>	<b>Gross operating expenses</b>					
<b>3.6.1</b>	<b>Life</b>					
		1 899	..	..	..	..
<b>3.6.1.1</b>	<b>Domestic companies</b>					
		1 899	..	..	..	..

## 3. Résultats détaillés (cont.)

Millions CHF

2001	2002	2003	2004	2005		
					<b>Incendie et dommages aux biens</b>	<b>3.4.5</b>
					<b>Total</b>	<b>3.4.5.1</b>
3 182	3 283	3 453	3 450	3 484	Primes brutes	3.4.5.1.1
					<b>Assurance directe</b>	<b>3.4.5.2</b>
3 182	3 283	3 453	3 450	3 484	Primes brutes	3.4.5.2.1
					<b>Pertes pécuniaires</b>	<b>3.4.6</b>
					<b>Total</b>	<b>3.4.6.1</b>
174	172	185	176	182	Primes brutes	3.4.6.1.1
					<b>Assurance directe</b>	<b>3.4.6.2</b>
174	172	185	176	182	Primes brutes	3.4.6.2.1
					<b>Responsabilité générale</b>	<b>3.4.7</b>
					<b>Total</b>	<b>3.4.7.1</b>
1 602	1 614	1 867	1 873	1 903	Primes brutes	3.4.7.1.1
					<b>Assurance directe</b>	<b>3.4.7.2</b>
1 602	1 614	1 867	1 873	1 903	Primes brutes	3.4.7.2.1
					<b>Accident et santé</b>	<b>3.4.8</b>
					<b>Total</b>	<b>3.4.8.1</b>
9 788	10 057	10 176	10 587	10 793	Primes brutes	3.4.8.1.1
					<b>Assurance directe</b>	<b>3.4.8.2</b>
9 788	10 057	10 176	10 587	10 793	Primes brutes	3.4.8.2.1
					<b>Autres</b>	<b>3.4.10</b>
					<b>Total</b>	<b>3.4.10.1</b>
488	545	571	664	670	Primes brutes	3.4.10.1.1
					<b>Assurance directe</b>	<b>3.4.10.2</b>
488	545	571	664	670	Primes brutes	3.4.10.2.1
					<b>Réassurance obligatoire</b>	<b>3.4.11</b>
					<b>Total</b>	<b>3.4.11.1</b>
7 843	10 622	3 506	3 216	2 884	Primes brutes	3.4.11.1.1
					<b>Réassurance acceptée</b>	<b>3.4.11.3</b>
7 843	10 622	3 506	3 216	2 884	Primes brutes	3.4.11.3.1
					<b>Sinistres bruts</b>	<b>3.5</b>
..	<b>30 960</b>	<b>36 287</b>	<b>36 431</b>	<b>30 301</b>	<b>Vie</b>	<b>3.5.1</b>
..	<b>30 954</b>	<b>36 286</b>	<b>36 430</b>	<b>30 297</b>	Entreprises nationales	3.5.1.1
..	<b>6</b>	<b>1</b>	<b>1</b>	<b>4</b>	Succursales d'entreprises étrangères	3.5.1.2
..	<b>13 849</b>	<b>14 103</b>	<b>13 966</b>	<b>14 534</b>	<b>Non-vie</b>	<b>3.5.2</b>
..	<b>13 662</b>	<b>13 854</b>	<b>13 751</b>	<b>14 331</b>	Entreprises nationales	3.5.2.1
..	<b>187</b>	<b>249</b>	<b>215</b>	<b>203</b>	Succursales d'entreprises étrangères	3.5.2.2
					<b>Dépenses brutes</b>	<b>3.6</b>
..	..	..	..	..	<b>Vie</b>	<b>3.6.1</b>
..	..	..	..	..	Entreprises nationales	3.6.1.1

## Methodological Notes

### Definition of foreign-controlled companies:

Companies with more than 50 per cent of foreign participation. Since 1993, companies with directly or indirectly more than 50 per cent of foreign participation.

### 2.2 Number of employees:

The concept "Intermediary" means the insurance agents linked to an insurance company by a contract, excluding brokers and general independent agents.

### 3.1 Net written premiums in the reporting country in terms of domestic and foreign risks:

Premiums from Foreign reinsurance are included.

### 3.2 Business written abroad:

The figures of reinsurance accepted in this section are also included in the column corresponding to Section 3.1.

### 3.3 Outstanding investment by direct insurance companies:

Mortgages: total mortgages, since those granted for the acquisition of private accommodation are not mentioned separately. Other investments: – Life including term deposits and money market claims, loans and advances on policies; – Life and non-life: liquid and other assets are included. These are among others the assets with agents, insurance proposers, insurers and reinsurers and deposits for reinsurance accepted.

### 3.4 Breakdown of non-life premiums:

Gross premiums of reinsurance accepted and gross premiums of Total are estimates.

*Insurance entities not included in statistical data:*

- i) Recognised Health Funds subject to the supervisory authority of the Federal Social Insurance Office.
- ii) Swiss National Accident Insurance Organisation (SUVA).
- iii) Swiss Public Fire Insurances (SPFI).

## Notes méthodologiques

### Définition des entreprises sous contrôle étranger :

Entreprises avec une participation étrangère de plus de 50 pour cent. Depuis 1993, entreprises dont plus de 50 pour cent du capital est détenu par des étrangers, directement ou en cascade.

### 2.2 Nombre d'employés :

La notion d'« intermédiaire » signifie les agents d'assurance liés à une société d'assurances par un contrat de travail, à l'exclusion des courtiers et des agents généraux indépendants.

### 3.1 Primes nettes émises dans le pays déclarant : risques nationaux et étrangers :

Les primes de réassurance étrangères sont incluses.

### 3.2 Opérations conclues à l'étranger :

Les chiffres des réassurances acceptées dans cette Section sont également inclus dans les colonnes correspondantes des tableaux de la section 3.1.

### 3.3 Encours des placements des entreprises d'assurances directes :

Hypothèques : ensemble des hypothèques, celles accordées pour l'acquisition d'un logement privé n'étant pas mentionnées séparément. Autres placements : – Vie : ils incluent les dépôts à terme et créances sur le marché monétaire, prêts et avances sur polices. – Vie et non-vie : les avoirs liquides et autres actifs sont inclus, il s'agit entre autres d'avoirs auprès d'agents, de preneurs d'assurances, d'assureurs et réassureurs, et de dépôts pour réassurances acceptées.

### 3.4 Ventilation des primes non-vie :

Les primes brutes de réassurances acceptées ainsi que le total des primes brutes sont des estimations.

*Entités d'assurance ne figurant pas dans les statistiques :*

- i) Caisses maladie reconnues soumises à la surveillance de l'Office fédéral des assurances sociales.
- ii) Caisse nationale suisse d'assurance en cas d'accidents (CNA).
- iii) Établissements cantonaux d'assurance incendie



## Turkey / Turquie

1. Main aggregates .....	448
1. Principaux agrégats .....	449
2. Number of companies and employees in the reporting country.....	448
2. Nombre d'entreprises et d'employés dans le pays déclarant.....	449
3. Detailed results .....	450
3. Résultats détaillés .....	451
<i>Methodological Notes / Notes méthodologiques .....</i>	<i>462</i>

## TURKEY

### 1. Main aggregates

Million TRY

	1996	1997	1998	1999	2000
<b>1.1 Business written in the reporting country</b>					
1.1.1 Gross premiums	129	285	558	1 103	1 974
1.1.1.1 Life	19	45	94	177	328
1.1.1.2 Non-life	110	240	464	926	1 646
1.1.2 Ceded premiums	24	54	192	146	250
1.1.2.1 Life	-	1	4	1	2
1.1.2.2 Non-life	24	53	188	145	247
1.1.3 Net written premiums	105	231	365	957	1 724
1.1.3.1 Life	18	44	90	176	326
1.1.3.2 Non-life	87	187	276	781	1 398
<b>1.2 Business written abroad</b>					
1.2.1 Gross premiums	..	..	1	1	1
1.2.1.1 Life	..	..	-	-	-
1.2.1.2 Non-life	..	..	1	1	1
1.2.2 Ceded premiums	..	..	-	-	-
1.2.2.1 Life	..	..	-	-	-
1.2.2.2 Non-life	..	..	-	-	-
1.2.3 Net written premiums	..	..	-	1	1
1.2.3.1 Life	..	..	-	-	-
1.2.3.2 Non-life	..	..	-	1	1
<b>1.3 Outstanding investment by direct insurance companies</b>	<b>120</b>	<b>250</b>	<b>452</b>	<b>831</b>	<b>1 242</b>
1.3.1 Life	60	133	262	503	855
1.3.2 Non-life	61	117	190	328	387
<b>1.4 Gross claims payments</b>	<b>53</b>	<b>128</b>	<b>294</b>	<b>752</b>	<b>1 006</b>
1.4.1 Life	4	8	29	102	241
1.4.2 Non-life	50	120	265	650	765
<b>1.5 Gross operating expenses</b>	<b>26</b>	<b>33</b>	<b>78</b>	<b>..</b>	<b>224</b>
1.5.1 Life	5	8	19	47	65
1.5.2 Non-life	21	25	59	..	159
<b>1.6 Commissions</b>	<b>11</b>	<b>25</b>	<b>72</b>	<b>154</b>	<b>228</b>
1.6.1 Life	2	1	10	18	30
1.6.2 Non-life	9	25	61	136	198

### 2. Number of companies and employees in the reporting country

Units

	1996	1997	1998	1999	2000
<b>2.1 Number of companies</b>					
<b>2.1.1 Total</b>	<b>62</b>	<b>53</b>	<b>68</b>	<b>66</b>	<b>68</b>
2.1.1.1 Domestic companies	60	53	68	66	63
2.1.1.1.1 Foreign controlled companies	11	10	10	5	5
2.1.1.2 Foreign companies (branches)	2	-	-	-	-
<b>2.1.2 Life</b>	<b>17</b>	<b>14</b>	<b>23</b>	<b>22</b>	<b>24</b>
2.1.2.1 Domestic companies	17	14	23	22	22
2.1.2.1.1 Foreign controlled companies	4	4	4	2	2
2.1.2.2 Foreign companies (branches)	-	-	-	-	-
<b>2.1.3 Non-life</b>	<b>24</b>	<b>19</b>	<b>24</b>	<b>23</b>	<b>27</b>
2.1.3.1 Domestic companies	22	19	24	23	25
2.1.3.1.1 Foreign controlled companies	6	5	5	2	2
2.1.3.2 Foreign companies (branches)	2	-	-	-	-
<b>2.1.3 Composite</b>	<b>17</b>	<b>16</b>	<b>17</b>	<b>17</b>	<b>13</b>
2.1.3.1 Domestic companies	17	16	17	17	12
2.1.3.1.1 Foreign controlled companies	1	1	1	1	1
2.1.4.2 Foreign companies (branches)	-	-	-	-	-
<b>2.1.4 Reinsurance</b>	<b>4</b>	<b>4</b>	<b>4</b>	<b>4</b>	<b>4</b>
2.1.4.1 Domestic companies	4	4	4	4	4
2.1.4.1.1 Foreign controlled companies	..	..	-	1	-
2.1.4.2 Foreign companies (branches)	..	..	-	-	-
<b>2.2 Number of employees</b>	<b>19 644</b>	<b>21 938</b>	<b>22 249</b>	<b>23 282</b>	<b>24 669</b>
<b>2.2.1 Insurance companies</b>	<b>7 453</b>	<b>8 076</b>	<b>8 239</b>	<b>9 715</b>	<b>9 951</b>
<b>2.2.2 Intermediaries</b>	<b>12 191</b>	<b>13 862</b>	<b>14 010</b>	<b>13 567</b>	<b>14 718</b>

## 1. Principaux agrégats

Millions TRY

2001	2002	2003	2004	2005		
					<b>Opérations conclues dans le pays déclarant</b>	<b>1.1</b>
2 803	3 719	5 080	6 786	7 060	Primes brutes	1.1.1
463	687	1 033	1 224	1 037	Vie	1.1.1.1
2 340	3 032	4 048	5 562	6 022	Non-vie	1.1.1.2
373	1 407	1 743	2 107	2 104	Primes cédées	1.1.2
2	21	24	33	26	Vie	1.1.2.1
371	1 385	1 719	2 074	2 078	Non-vie	1.1.2.2
2 430	2 312	3 337	4 679	4 956	Primes nettes émises	1.1.3
462	665	1 008	1 191	1 011	Vie	1.1.3.1
1 968	1 647	2 328	3 488	3 945	Non-vie	1.1.3.2
					<b>Opérations à l'étranger</b>	<b>1.2</b>
1	2	4	..	..	Primes brutes	1.2.1
-	-	-	-	..	Vie	1.2.1.1
1	2	4	4 516	..	Non-vie	1.2.1.2
-	-	..	..	..	Primes cédées	1.2.2
-	-	..	-	..	Vie	1.2.2.1
-	-	-	542	..	Non-vie	1.2.2.2
1	2	4	..	..	Primes nettes émises	1.2.3
-	-	-	-	..	Vie	1.2.3.1
1	2	4	3 974	..	Non-vie	1.2.3.2
<b>2 414</b>	<b>..</b>	<b>4 614</b>	<b>5 892</b>	<b>3 589</b>	<b>Encours des placements des entreprises d'assurance directe</b>	<b>1.3</b>
1 477	..	3 049	3 880	726	Vie	1.3.1
937	..	1 565	2 013	2 863	Non-vie	1.3.2
<b>1 505</b>	<b>2 222</b>	<b>2 534</b>	<b>..</b>	<b>..</b>	<b>Sinistres bruts</b>	<b>1.4</b>
451	535	576	796	924	Vie	1.4.1
1 054	1 687	1 958	2 814	3 659	Non-vie	1.4.2
<b>336</b>	<b>328</b>	<b>502</b>	<b>628</b>	<b>..</b>	<b>Dépenses brutes d'exploitation</b>	<b>1.5</b>
45	96	152	209	189	Vie	1.5.1
291	232	349	419	1 092	Non-vie	1.5.2
<b>295</b>	<b>461</b>	<b>572</b>	<b>..</b>	<b>..</b>	<b>Commissions</b>	<b>1.6</b>
42	58	58	62	66	Vie	1.6.1
253	403	514	722	912	Non-vie	1.6.2

## 2. Nombre d'entreprises et d'employés dans le pays déclarant

Unités

2001	2002	2003	2004	2005		
					<b>Nombre d'entreprises</b>	<b>2.1</b>
<b>64</b>	<b>57</b>	<b>53</b>	<b>50</b>	<b>41</b>	<b>Total</b>	<b>2.1.1</b>
59	57	53	50	41	Entreprises nationales	2.1.1.1
5	5	4	5	5	Entreprises sous contrôle étranger	2.1.1.1.1
-	-	-	-	-	Succursales d'entreprises étrangères	2.1.1.2
<b>23</b>	<b>21</b>	<b>22</b>	<b>20</b>	<b>17</b>	<b>Vie</b>	<b>2.1.2</b>
21	21	22	20	17	Entreprises nationales	2.1.2.1
2	2	1	2	2	Entreprises sous contrôle étranger	2.1.2.1.1
-	-	-	-	-	Succursales d'entreprises étrangères	2.1.2.2
..	<b>20</b>	<b>17</b>	<b>16</b>	<b>13</b>	<b>Non-vie</b>	<b>2.1.3</b>
..	20	17	16	13	Entreprises nationales	2.1.3.1
..	2	2	2	1	Entreprises sous contrôle étranger	2.1.3.1.1
..	-	-	-	-	Succursales d'entreprises étrangères	2.1.3.2
<b>25</b>	<b>13</b>	<b>11</b>	<b>11</b>	<b>10</b>	<b>Mixte</b>	<b>2.1.3</b>
23	13	11	11	10	Entreprises nationales	2.1.3.1
2	1	1	1	2	Entreprises sous contrôle étranger	2.1.3.1.1
-	-	-	-	-	Succursales d'entreprises étrangères	2.1.4.2
<b>3</b>	<b>3</b>	<b>3</b>	<b>3</b>	<b>1</b>	<b>Réassurance</b>	<b>2.1.4</b>
3	3	3	3	1	Entreprises nationales	2.1.4.1
-	-	-	-	-	Entreprises sous contrôle étranger	2.1.4.1.1
-	-	-	-	-	Succursales d'entreprises étrangères	2.1.4.2
..	..	..	..	..	<b>Nombre d'employés</b>	<b>2.2</b>
<b>10 168</b>	<b>10 538</b>	<b>11 216</b>	<b>12 140</b>	<b>12 837</b>	<b>Entreprises d'assurances</b>	<b>2.2.1</b>
..	..	..	..	..	<b>Intermédiaires</b>	<b>2.2.2</b>

# TURKEY

## 3. Detailed results

Million TRY

	1996	1997	1998	1999	2000
<b>3.1 Business written in the reporting country</b>					
<b>3.1.1 Life and non-life</b>					
<b>3.1.1.1 Gross premiums</b>	<b>129</b>	<b>285</b>	<b>558</b>	<b>1 103</b>	<b>1 974</b>
3.1.1.1.1 Domestic companies	129	285	558	1 103	1 974
3.1.1.1.1.1 Foreign controlled companies	13	24	43	50	117
3.1.1.1.2 Foreign companies (branches)	-	-	-	-	-
3.1.1.1.3 Direct business	128	283	553	1 070	1 934
3.1.1.1.3.1 Domestic companies	128	283	553	1 070	1 854
3.1.1.1.3.1.1 Foreign controlled companies	13	24	43	50	116
3.1.1.1.3.2 Foreign companies (branches)	-	-	-	-	-
3.1.1.1.4 Reinsurance accepted	1	3	4	33	39
3.1.1.1.4.1 Domestic companies	1	3	4	33	39
3.1.1.1.4.1.1 Foreign controlled companies	-	-	-	-	1
3.1.1.1.4.2 Foreign companies (branches)	-	-	-	-	-
<b>3.1.1.2 Ceded premiums</b>	<b>24</b>	<b>54</b>	<b>192</b>	<b>146</b>	<b>250</b>
3.1.1.2.1 Domestic companies	24	54	192	146	250
3.1.1.2.1.1 Foreign controlled companies	3	6	15	4	11
3.1.1.2.2 Foreign companies (branches)	-	-	-	-	-
<b>3.1.1.3 Net written premiums</b>	<b>105</b>	<b>231</b>	<b>365</b>	<b>957</b>	<b>1 724</b>
3.1.1.3.1 Domestic companies	105	231	365	957	1 724
3.1.1.3.1.1 Foreign controlled companies	10	19	28	46	106
3.1.1.3.2 Foreign companies (branches)	-	-	-	-	-
<b>3.1.2 Life</b>					
<b>3.1.2.1 Gross premiums</b>	<b>19</b>	<b>45</b>	<b>94</b>	<b>177</b>	<b>328</b>
3.1.2.1.1 Domestic companies	19	45	94	177	328
3.1.2.1.1.1 Foreign controlled companies	2	3	7	18	36
3.1.2.1.3 Direct business	19	45	94	177	328
3.1.2.1.3.1 Domestic companies	19	45	94	177	328
3.1.2.1.3.1.1 Foreign controlled companies	2	3	7	18	36
3.1.2.1.4 Reinsurance accepted	-	-	-	-	-
3.1.2.1.4.1 Domestic companies	-	-	-	-	-
3.1.2.1.4.1.1 Foreign controlled companies	-	-	-	-	-
3.1.2.1.4.2 Foreign companies (branches)	-	-	-	-	-
<b>3.1.2.2 Ceded premiums</b>	<b>-</b>	<b>1</b>	<b>4</b>	<b>1</b>	<b>2</b>
3.1.2.2.1 Domestic companies	-	1	4	1	2
3.1.2.2.1.1 Foreign controlled companies	-	-	1	-	-
<b>3.1.2.3 Net written premiums</b>					
3.1.2.3.1 All risks	18	44	90	176	326
3.1.2.3.1.1 Domestic companies	18	44	90	176	326
3.1.2.3.1.1.1 Foreign controlled companies	2	3	6	18	36
3.1.2.3.2 Domestic risks	..	..	90	175	326
3.1.2.3.2.1 Domestic companies	..	..	90	175	326
3.1.2.3.2.1.1 Foreign controlled companies	..	..	6	18	36
3.1.2.3.3 Foreign risks	..	..	-	-	-
3.1.2.3.3.1 Domestic companies	18	44	90	176	326
3.1.2.3.3.1.1 Foreign controlled companies	2	3	6	18	36

## 3. Résultats détaillés

Millions TRY

2001	2002	2003	2004	2005		
					<b>Opérations conclues dans le pays déclarant</b>	<b>3.1</b>
					<b>Vie et non-vie</b>	<b>3.1.1</b>
<b>2 803</b>	<b>3 719</b>	<b>5 080</b>	<b>6 786</b>	<b>7 060</b>	<b>Primes brutes</b>	<b>3.1.1.1</b>
2 616	3 719	5 080	6 786	7 060	Entreprises nationales	3.1.1.1.1
187	279	368	480	517	Entreprises sous contrôle étranger	3.1.1.1.1.1
-	-	-	-	-	Succursales d'entreprises étrangères	3.1.1.1.2
2 734	3 651	4 975	6 621	7 060	Assurances directes	3.1.1.1.3
2 549	3 651	4 975	6 621	7 060	Entreprises nationales	3.1.1.1.3.1
185	272	359	469	517	Entreprises sous contrôle étranger	3.1.1.1.3.1.1
-	-	-	-	-	Succursales d'entreprises étrangères	3.1.1.1.3.2
69	68	105	165	-	Réassurance acceptée	3.1.1.1.4
67	68	105	165	-	Entreprises nationales	3.1.1.1.4.1
2	7	9	11	-	Entreprises sous contrôle étranger	3.1.1.1.4.1.1
-	-	-	-	-	Succursales d'entreprises étrangères	3.1.1.1.4.2
<b>373</b>	<b>1 407</b>	<b>1 743</b>	<b>2 107</b>	<b>2 104</b>	<b>Primes cédées</b>	<b>3.1.1.2</b>
363	1 407	1 743	2 107	2 104	Entreprises nationales	3.1.1.2.1
10	87	93	107	110	Entreprises sous contrôle étranger	3.1.1.2.1.1
-	-	-	-	-	Succursales d'entreprises étrangères	3.1.1.2.2
<b>2 430</b>	<b>2 312</b>	<b>3 337</b>	<b>4 679</b>	<b>4 956</b>	<b>Primes nettes émises</b>	<b>3.1.1.3</b>
2 253	2 312	3 337	4 679	4 956	Entreprises nationales	3.1.1.3.1
177	192	275	374	408	Entreprises sous contrôle étranger	3.1.1.3.1.1
-	-	-	-	-	Succursales d'entreprises étrangères	3.1.1.3.2
					<b>Vie</b>	<b>3.1.2</b>
<b>463</b>	<b>687</b>	<b>1 033</b>	<b>1 224</b>	<b>1 037</b>	<b>Primes brutes</b>	<b>3.1.2.1</b>
390	687	1 033	1 224	1 037	Entreprises nationales	3.1.2.1.1
73	131	180	217	204	Entreprises sous contrôle étranger	3.1.2.1.1.1
463	687	1 033	1 224	1 037	Assurances directes	3.1.2.1.3
390	687	1 033	1 224	1 037	Entreprises nationales	3.1.2.1.3.1
73	131	180	217	204	Entreprises sous contrôle étranger	3.1.2.1.3.1.1
-	-	-	-	-	Réassurance acceptée	3.1.2.1.4
-	-	-	-	-	Entreprises nationales	3.1.2.1.4.1
-	-	-	-	-	Entreprises sous contrôle étranger	3.1.2.1.4.1.1
-	-	-	-	-	Succursales d'entreprises étrangères	3.1.2.1.4.2
<b>2</b>	<b>21</b>	<b>24</b>	<b>33</b>	<b>26</b>	<b>Primes cédées</b>	<b>3.1.2.2</b>
2	21	24	33	26	Entreprises nationales	3.1.2.2.1
-	8	6	8	8	Entreprises sous contrôle étranger	3.1.2.2.1.1
					<b>Primes nettes émises</b>	<b>3.1.2.3</b>
462	665	1 008	1 200	..	Tous risques	3.1.2.3.1
389	665	1 008	1 200	..	Entreprises nationales	3.1.2.3.1.1
73	123	174	209	..	Entreprises sous contrôle étranger	3.1.2.3.1.1.1
462	683	1 027	1 215	..	Risques nationaux	3.1.2.3.2
388	683	1 027	1 215	..	Entreprises nationales	3.1.2.3.2.1
73	131	180	217	..	Entreprises sous contrôle étranger	3.1.2.3.2.1.1
-	-18	-19	-15	..	Risques étrangers	3.1.2.3.3
389	665	1 008	1 200	..	Entreprises nationales	3.1.2.3.3.1
73	123	174	209	..	Entreprises sous contrôle étranger	3.1.2.3.3.1.1

## TURKEY

### 3. Detailed results (cont.)

Million TRY

	1996	1997	1998	1999	2000	
<b>3.1.3</b>	<b>Non-life</b>					
<b>3.1.3.1</b>	<b>Gross premiums</b>					
	<b>110</b>	<b>240</b>	<b>464</b>	<b>926</b>	<b>1 646</b>	
3.1.3.1.1	Domestic companies	110	240	464	926	1 646
3.1.3.1.1.1	Foreign controlled companies	11	21	36	32	82
3.1.3.1.2	Foreign companies (branches)	-	-	-	-	-
3.1.3.1.3	Direct business	109	238	459	893	1 606
3.1.3.1.3.1	Domestic companies	109	238	459	893	1 526
3.1.3.1.3.1.1	Foreign controlled companies	11	21	36	31	81
3.1.3.1.3.2	Foreign companies (branches)	-	-	-	-	-
3.1.3.1.4	Reinsurance accepted	1	3	4	33	39
3.1.3.1.4.1	Domestic companies	1	3	4	33	39
3.1.3.1.4.1.1	Foreign controlled companies	-	-	-	-	1
<b>3.1.3.2</b>	<b>Ceded premiums</b>					
	<b>24</b>	<b>53</b>	<b>188</b>	<b>145</b>	<b>247</b>	
3.1.3.2.1	Domestic companies	24	53	188	145	247
3.1.3.2.1.1	Foreign controlled companies	3	5	14	4	11
3.1.3.2.2	Foreign companies (branches)	-	-	-	-	-
<b>3.1.3.3</b>	<b>Net written premiums</b>					
	<b>87</b>	<b>187</b>	<b>276</b>	<b>781</b>	<b>1 398</b>	
3.1.3.3.1	All risks	87	187	276	781	1 398
3.1.3.3.1.1	Domestic companies	87	187	276	781	1 398
3.1.3.3.1.1.1	Foreign controlled companies	8	16	22	28	71
3.1.3.3.1.2	Foreign companies (branches)	-	-	-	-	-
3.1.3.3.2	Domestic risks	-	-	274	780	1 395
3.1.3.3.2.1	Domestic companies	-	-	274	780	1 395
3.1.3.3.2.1.1	Foreign controlled companies	-	-	22	28	71
3.1.3.3.3	Foreign risks	-	-	1	1	3
3.1.3.3.3.1	Domestic companies	87	187	276	781	1 398
3.1.3.3.3.1.1	Foreign controlled companies	8	16	22	28	71
3.1.3.3.3.2	Foreign companies (branches)	-	-	-	-	-
<b>3.2</b>	<b>Business written abroad</b>					
<b>3.2.2</b>	<b>Non-life</b>					
<b>3.2.2.1</b>	<b>Gross premiums</b>					
	<b>..</b>	<b>..</b>	<b>1</b>	<b>1</b>	<b>1</b>	
3.2.2.1.1	Branches	..	1	1	1	
3.2.2.1.3	Direct business	..	1	1	1	
3.2.2.1.3.1	Branches	..	1	1	1	
<b>3.2.2.2</b>	<b>Ceded premiums</b>					
	<b>..</b>	<b>..</b>	<b>-</b>	<b>-</b>	<b>-</b>	
3.2.2.2.1	Branches	..	-	-	-	
<b>3.2.2.3</b>	<b>Net written premiums</b>					
	<b>..</b>	<b>..</b>	<b>-</b>	<b>1</b>	<b>1</b>	
3.2.2.3.1	Branches	..	-	1	1	
<b>3.3</b>	<b>Outstanding investment by direct insurance companies</b>					
<b>3.3.1</b>	<b>Life and Non-life</b>					
	<b>120</b>	<b>250</b>	<b>452</b>	<b>831</b>	<b>1 242</b>	
<b>3.3.1.1</b>	<b>Domestic companies</b>					
	<b>120</b>	<b>..</b>	<b>..</b>	<b>..</b>	<b>..</b>	
3.3.1.1.1	Foreign controlled companies	5	..	..	..	
<b>3.3.1.2</b>	<b>Foreign companies (branches)</b>					
	<b>-</b>	<b>..</b>	<b>..</b>	<b>..</b>	<b>..</b>	
<b>3.3.1.3</b>	<b>Real estate</b>					
	<b>12</b>	<b>..</b>	<b>..</b>	<b>..</b>	<b>..</b>	
3.3.1.3.1	Domestic companies	12	..	..	..	
3.3.1.3.1.1	Foreign controlled companies	1	..	..	..	
3.3.1.3.2	Foreign companies (branches)	-	..	..	..	
<b>3.3.1.4</b>	<b>Mortgage loans</b>					
	<b>-</b>	<b>..</b>	<b>..</b>	<b>..</b>	<b>..</b>	
3.3.1.4.1	Domestic companies	-	..	..	..	
3.3.1.4.1.1	Foreign controlled companies	-	..	..	..	
<b>3.3.1.5</b>	<b>Shares</b>					
	<b>11</b>	<b>..</b>	<b>..</b>	<b>..</b>	<b>..</b>	
3.3.1.5.1	Domestic companies	11	..	..	..	
3.3.1.5.1.1	Foreign controlled companies	-	..	..	..	
<b>3.3.1.6</b>	<b>Bonds</b>					
	<b>92</b>	<b>..</b>	<b>..</b>	<b>..</b>	<b>..</b>	
3.3.1.6.1	Domestic companies	92	..	..	..	
3.3.1.6.1.1	Foreign controlled companies	4	..	..	..	
3.3.1.6.2	Foreign companies (branches)	-	..	..	..	
<b>3.3.1.7</b>	<b>Loans other than mortgage loans</b>					
	<b>-</b>	<b>..</b>	<b>..</b>	<b>..</b>	<b>..</b>	
3.3.1.7.1	Domestic companies	-	..	..	..	
3.3.1.7.1.1	Foreign controlled companies	-	..	..	..	
<b>3.3.1.8</b>	<b>Other investments</b>					
	<b>5</b>	<b>..</b>	<b>..</b>	<b>..</b>	<b>..</b>	
3.3.1.8.1	Domestic companies	5	..	..	..	
3.3.1.8.1.1	Foreign controlled companies	-	..	..	..	
3.3.1.8.2	Foreign companies (branches)	-	..	..	..	

## 3. Résultats détaillés (cont.)

Millions TRY

2001	2002	2003	2004	2005		
					<b>Non-vie</b>	<b>3.1.3</b>
<b>2 340</b>	<b>3 032</b>	<b>4 048</b>	<b>5 562</b>	<b>6 022</b>	<b>Primes brutes</b>	<b>3.1.3.1</b>
2 226	3 032	4 048	5 562	6 022	Entreprises nationales	3.1.3.1.1
114	149	188	263	314	Entreprises sous contrôle étranger	3.1.3.1.1.1
-	-	-	-	-	Succursales d'entreprises étrangères	3.1.3.1.2
2 271	2 964	3 943	5 397	6 022	Assurances directes	3.1.3.1.3
2 159	2 964	3 943	5 397	6 022	Entreprises nationales	3.1.3.1.3.1
112	142	179	252	314	Entreprises sous contrôle étranger	3.1.3.1.3.1.1
-	-	-	-	-	Succursales d'entreprises étrangères	3.1.3.1.3.2
69	68	105	165	-	Réassurance acceptée	3.1.3.1.4
67	68	105	165	-	Entreprises nationales	3.1.3.1.4.1
2	7	9	11	-	Entreprises sous contrôle étranger	3.1.3.1.4.1.1
<b>371</b>	<b>1 385</b>	<b>1 719</b>	<b>2 074</b>	<b>2 078</b>	<b>Primes cédées</b>	<b>3.1.3.2</b>
361	1 385	1 719	2 074	2 078	Entreprises nationales	3.1.3.2.1
10	79	87	98	102	Entreprises sous contrôle étranger	3.1.3.2.1.1
-	-	-	-	-	Succursales d'entreprises étrangères	3.1.3.2.2
					<b>Primes nettes émises</b>	<b>3.1.3.3</b>
1 968	1 647	2 328	3 571	..	Tous risques	3.1.3.3.1
1 865	1 647	2 328	3 571	..	Entreprises nationales	3.1.3.3.1.1
104	69	101	164	..	Entreprises sous contrôle étranger	3.1.3.3.1.1.1
-	-	..	-	..	Succursales d'entreprises étrangères	3.1.3.3.1.2
1 967	2 493	3 333	4 649	..	Risques nationaux	3.1.3.3.2
1 864	2 493	3 333	4 649	..	Entreprises nationales	3.1.3.3.2.1
104	133	172	248	..	Entreprises sous contrôle étranger	3.1.3.3.2.1.1
1	-846	-1 005	-1 077	..	Risques étrangers	3.1.3.3.3
1 865	1 647	2 328	3 571	..	Entreprises nationales	3.1.3.3.3.1
104	69	101	164	..	Entreprises sous contrôle étranger	3.1.3.3.3.1.1
-	-	..	-	..	Succursales d'entreprises étrangères	3.1.3.3.3.2
					<b>Opérations à l'étranger</b>	<b>3.2</b>
					<b>Non-vie</b>	<b>3.2.2</b>
<b>1</b>	<b>2</b>	<b>4</b>	<b>4 516</b>	<b>..</b>	<b>Primes brutes</b>	<b>3.2.2.1</b>
1	2	4	4 516	..	Succursales	3.2.2.1.1
1	2	4	4 516	..	Assurances directes	3.2.2.1.3
1	2	4	4 516	..	Succursales	3.2.2.1.3.1
-	-	-	<b>542</b>	<b>..</b>	<b>Primes cédées</b>	<b>3.2.2.2</b>
-	-	-	542	..	Succursales	3.2.2.2.1
<b>1</b>	<b>2</b>	<b>4</b>	<b>3 974</b>	<b>..</b>	<b>Primes nettes émises</b>	<b>3.2.2.3</b>
1	2	4	3 974	..	Succursales	3.2.2.3.1
					<b>Encours des placements des entreprises d'assurance directe</b>	<b>3.3</b>
<b>2 414</b>	<b>..</b>	<b>4 614</b>	<b>5 892</b>	<b>3 589</b>	<b>Vie et non-vie</b>	<b>3.3.1</b>
..	..	<b>4 561</b>	<b>5 812</b>	<b>3 430</b>	<b>Entreprises nationales</b>	<b>3.3.1.1</b>
..	..	383	542	159	Entreprises sous contrôle étranger	3.3.1.1.1
..	..	-	-	-	<b>Succursales d'entreprises étrangères</b>	<b>3.3.1.2</b>
..	..	<b>406</b>	<b>401</b>	<b>584</b>	<b>Immobilier</b>	<b>3.3.1.3</b>
..	..	399	394	578	Entreprises nationales	3.3.1.3.1
..	..	6	7	5	Entreprises sous contrôle étranger	3.3.1.3.1.1
..	..	-	-	-	Succursales d'entreprises étrangères	3.3.1.3.2
..	..	-	-	-	<b>Prêts hypothécaires</b>	<b>3.3.1.4</b>
..	..	-	-	-	Entreprises nationales	3.3.1.4.1
..	..	-	-	-	Entreprises sous contrôle étranger	3.3.1.4.1.1
..	..	<b>24</b>	<b>45</b>	<b>92</b>	<b>Actions</b>	<b>3.3.1.5</b>
..	..	24	45	91	Entreprises nationales	3.3.1.5.1
..	..	-	-	-	Entreprises sous contrôle étranger	3.3.1.5.1.1
..	..	<b>3 810</b>	<b>5 001</b>	<b>2 302</b>	<b>Obligations</b>	<b>3.3.1.6</b>
..	..	3 768	4 929	2 180	Entreprises nationales	3.3.1.6.1
..	..	259	391	122	Entreprises sous contrôle étranger	3.3.1.6.1.1
..	..	-	-	-	Succursales d'entreprises étrangères	3.3.1.6.2
..	..	<b>65</b>	<b>73</b>	<b>-</b>	<b>Prêts autres qu'hypothécaires</b>	<b>3.3.1.7</b>
..	..	64	73	-	Entreprises nationales	3.3.1.7.1
..	..	-	-	-	Entreprises sous contrôle étranger	3.3.1.7.1.1
..	..	<b>309</b>	<b>372</b>	<b>611</b>	<b>Autres placements</b>	<b>3.3.1.8</b>
..	..	306	371	580	Entreprises nationales	3.3.1.8.1
..	..	116	143	32	Entreprises sous contrôle étranger	3.3.1.8.1.1
..	..	-	-	-	Succursales d'entreprises étrangères	3.3.1.8.2

## TURKEY

### 3. Detailed results (cont.)

Million TRY

	1996	1997	1998	1999	2000
<b>3.3.2 Life</b>	<b>60</b>	<b>133</b>	<b>262</b>	<b>503</b>	<b>855</b>
<b>3.3.2.1 Domestic companies</b>	<b>60</b>	<b>133</b>	<b>262</b>	<b>503</b>	<b>855</b>
3.3.2.1.1 Foreign controlled companies	2	3	7	35	42
<b>3.3.2.2 Foreign companies (branches)</b>	-	..	-	-	-
<b>3.3.2.3 Real estate</b>	<b>2</b>	<b>5</b>	<b>8</b>	<b>13</b>	<b>21</b>
3.3.2.3.1 Domestic companies	2	5	8	13	21
3.3.2.3.1.1 Foreign controlled companies	-	-	-	1	-
<b>3.3.2.4 Mortgage loans</b>	-	-	-	-	-
3.3.2.4.1 Domestic companies	-	-	-	-	-
3.3.2.4.1.1 Foreign controlled companies	-	-	-	-	-
<b>3.3.2.5 Shares</b>	<b>1</b>	<b>1</b>	<b>1</b>	<b>3</b>	<b>7</b>
3.3.2.5.1 Domestic companies	1	1	1	3	7
3.3.2.5.1.1 Foreign controlled companies	-	-	-	-	-
<b>3.3.2.6 Bonds</b>	<b>53</b>	<b>124</b>	<b>245</b>	<b>480</b>	<b>789</b>
3.3.2.6.1 Domestic companies	53	124	245	480	789
3.3.2.6.1.1 Foreign controlled companies	2	3	7	32	35
<b>3.3.2.7 Loans other than mortgage loans</b>	-	-	<b>1</b>	<b>2</b>	<b>5</b>
3.3.2.7.1 Domestic companies	-	-	1	2	5
3.3.2.7.1.1 Foreign controlled companies	-	..	-	-	-
<b>3.3.2.8 Other Investments</b>	<b>3</b>	<b>3</b>	<b>7</b>	<b>6</b>	<b>32</b>
3.3.2.8.1 Domestic companies	3	3	7	6	32
3.3.2.8.1.1 Foreign controlled companies	-	..	-	2	7
<b>3.3.3 Non-life</b>	<b>61</b>	<b>117</b>	<b>190</b>	<b>328</b>	<b>387</b>
<b>3.3.3.1 Domestic companies</b>	<b>61</b>	<b>117</b>	<b>190</b>	<b>328</b>	<b>387</b>
3.3.3.1.1 Foreign controlled companies	3	6	9	14	14
<b>3.3.3.2 Foreign companies (branches)</b>	-	..	-	-	-
<b>3.3.3.3 Real estate</b>	<b>10</b>	<b>21</b>	<b>37</b>	<b>61</b>	<b>93</b>
3.3.3.3.1 Domestic companies	10	21	37	61	93
3.3.3.3.1.1 Foreign controlled companies	1	2	3	2	1
3.3.3.3.2 Foreign companies (branches)	-	..	-	-	-
<b>3.3.3.4 Mortgage loans</b>	-	<b>7</b>	-	-	-
3.3.3.4.1 Domestic companies	-	7	-	-	-
3.3.3.4.1.1 Foreign controlled companies	-	-	-	-	-
<b>3.3.3.5 Shares</b>	<b>9</b>	<b>13</b>	<b>24</b>	<b>22</b>	<b>111</b>
3.3.3.5.1 Domestic companies	9	13	24	22	111
3.3.3.5.1.1 Foreign controlled companies	-	-	-	-	-
<b>3.3.3.6 Bonds</b>	<b>39</b>	<b>72</b>	<b>122</b>	<b>229</b>	<b>174</b>
3.3.3.6.1 Domestic companies	39	72	122	229	174
3.3.3.6.1.1 Foreign controlled companies	2	4	6	11	12
3.3.3.6.2 Foreign companies (branches)	-	..	-	-	-
<b>3.3.3.7 Loans other than Mortgage loans</b>	-	-	-	-	<b>-1</b>
3.3.3.7.1 Domestic companies	-	-	-	-	-1
<b>3.3.3.8 Other Investments</b>	<b>3</b>	<b>5</b>	<b>6</b>	<b>16</b>	<b>11</b>
3.3.3.8.1 Domestic companies	3	5	6	16	11
3.3.3.8.1.1 Foreign controlled companies	-	-	-	1	-
3.3.3.8.2 Foreign companies (branches)	-	..	-	-	-
<b>3.4 Breakdown of non-life premiums</b>					
<b>3.4.1 All non-life premiums</b>					
<b>3.4.1.1 Total</b>					
3.4.1.1.1 Gross premiums	110	..	464	926	1 646
3.4.1.1.2 Ceded premiums	24	..	188	145	247
3.4.1.1.3 Net written premiums	87	..	276	781	1 398
<b>3.4.1.2 Direct business</b>					
3.4.1.2.1 Gross premiums	109	..	459	893	1 606
3.4.1.2.2 Ceded premiums	24	..	186	..	233
3.4.1.2.3 Net written premiums	86	..	273	..	1 373
<b>3.4.1.3 Reinsurance accepted</b>					
3.4.1.3.1 Gross premiums	1	..	4	33	39
3.4.1.3.2 Ceded premiums	-	..	2	..	15
3.4.1.3.3 Net written premiums	1	..	2	..	25



## 3. Résultats détaillés (cont.)

Millions TRY

2001	2002	2003	2004	2005		
1 477	..	3 049	3 880	726	<b>Vie</b>	<b>3.3.2</b>
1 361	..	3 047	3 877	674	<b>Entreprises nationales</b>	<b>3.3.2.1</b>
116	..	333	464	52	Entreprises sous contrôle étranger	3.3.2.1.1
1 477	..	-	-	-	<b>Succursales d'entreprises étrangères</b>	<b>3.3.2.2</b>
37	..	67	55	66	<b>Immobilier</b>	<b>3.3.2.3</b>
37	..	65	53	66	Entreprises nationales	3.3.2.3.1
-	..	2	2	-	Entreprises sous contrôle étranger	3.3.2.3.1.1
-	..	-	-	-	<b>Prêts hypothécaires</b>	<b>3.3.2.4</b>
-	..	-	-	-	Entreprises nationales	3.3.2.4.1
-	..	-	-	-	Entreprises sous contrôle étranger	3.3.2.4.1.1
5	..	5	14	25	<b>Actions</b>	<b>3.3.2.5</b>
5	..	5	14	25	Entreprises nationales	3.3.2.5.1
-	..	-	-	-	Entreprises sous contrôle étranger	3.3.2.5.1.1
1 261	..	2 701	3 449	446	<b>Obligations</b>	<b>3.3.2.6</b>
1 187	..	2 701	3 449	409	Entreprises nationales	3.3.2.6.1
74	..	217	320	37	Entreprises sous contrôle étranger	3.3.2.6.1.1
20	..	65	73	-	<b>Prêts autres qu'hypothécaires</b>	<b>3.3.2.7</b>
17	..	64	73	-	Entreprises nationales	3.3.2.7.1
-	..	-	-	-	Entreprises sous contrôle étranger	3.3.2.7.1.1
155	..	212	289	189	<b>Autres placements</b>	<b>3.3.2.8</b>
115	..	212	289	174	Entreprises nationales	3.3.2.8.1
40	..	113	142	15	Entreprises sous contrôle étranger	3.3.2.8.1.1
937	..	1 565	2 013	2 863	<b>Non-vie</b>	<b>3.3.3</b>
913	..	1 514	1 935	2 756	<b>Entreprises nationales</b>	<b>3.3.3.1</b>
25	..	50	78	107	Entreprises sous contrôle étranger	3.3.3.1.1
937	..	-	-	-	<b>Succursales d'entreprises étrangères</b>	<b>3.3.3.2</b>
201	..	339	346	518	<b>Immobilier</b>	<b>3.3.3.3</b>
199	..	335	341	513	Entreprises nationales	3.3.3.3.1
2	..	5	5	5	Entreprises sous contrôle étranger	3.3.3.3.1.1
-	..	-	-	-	Succursales d'entreprises étrangères	3.3.3.3.2
-	..	-	-	-	<b>Prêts hypothécaires</b>	<b>3.3.3.4</b>
-	..	-	-	-	Entreprises nationales	3.3.3.4.1
-	..	-	-	-	Entreprises sous contrôle étranger	3.3.3.4.1.1
183	..	19	31	67	<b>Actions</b>	<b>3.3.3.5</b>
183	..	19	31	66	Entreprises nationales	3.3.3.5.1
-	..	-	-	-	Entreprises sous contrôle étranger	3.3.3.5.1.1
473	..	1 109	1 552	1 856	<b>Obligations</b>	<b>3.3.3.6</b>
451	..	1 067	1 480	1 771	Entreprises nationales	3.3.3.6.1
22	..	42	71	85	Entreprises sous contrôle étranger	3.3.3.6.1.1
-	..	-	-	-	Succursales d'entreprises étrangères	3.3.3.6.2
-	..	-	-	-	<b>Prêts autres qu'hypothécaires</b>	<b>3.3.3.7</b>
-	..	-	-	-	Entreprises nationales	3.3.3.7.1
81	..	97	83	422	<b>Autres placements</b>	<b>3.3.3.8</b>
80	..	94	82	406	Entreprises nationales	3.3.3.8.1
1	..	3	1	16	Entreprises sous contrôle étranger	3.3.3.8.1.1
-	..	-	-	-	Succursales d'entreprises étrangères	3.3.3.8.2
					<b>Ventilation des primes non-vie</b>	<b>3.4</b>
					<b>Toutes primes non-vie</b>	<b>3.4.1</b>
					<b>Total</b>	<b>3.4.1.1</b>
2 340	..	4 048	5 562	6 336	Primes brutes	3.4.1.1.1
371	..	1 719	2 074	2 179	Primes cédées	3.4.1.1.2
1 968	..	2 328	3 488	4 157	Primes nettes émises	3.4.1.1.3
					<b>Assurance directe</b>	<b>3.4.1.2</b>
2 271	..	3 943	5 397	6 336	Primes brutes	3.4.1.2.1
348	..	1 692	2 055	2 179	Primes cédées	3.4.1.2.2
1 923	..	2 250	3 342	4 157	Primes nettes émises	3.4.1.2.3
					<b>Réassurance acceptée</b>	<b>3.4.1.3</b>
69	..	105	165	-	Primes brutes	3.4.1.3.1
24	..	26	19	-	Primes cédées	3.4.1.3.2
45	..	79	146	-	Primes nettes émises	3.4.1.3.3

## TURKEY

### 3. Detailed results (cont.)

Million TRY

	1996	1997	1998	1999	2000	
<b>3.4.2</b>	<b>Motor vehicle</b>					
<b>3.4.2.1</b>	<b>Total</b>					
3.4.2.1.1	Gross premiums	59	134	236	455	861
3.4.2.1.2	Ceded premiums	12	27	58	..	111
3.4.2.1.3	Net written premiums	48	107	178	..	750
<b>3.4.2.2</b>	<b>Direct business</b>					
3.4.2.2.1	Gross premiums	59	133	235	440	853
3.4.2.2.2	Ceded premiums	12	26	58	..	109
3.4.2.2.3	Net written premiums	47	107	177	..	744
<b>3.4.2.3</b>	<b>Reinsurance accepted</b>					
3.4.2.3.1	Gross premiums	1	1	1	14	8
3.4.2.3.2	Ceded premiums	-	-	-	..	2
3.4.2.3.3	Net written premiums	1	1	1	..	6
<b>3.4.3</b>	<b>Maritime and aviation</b>					
<b>3.4.3.1</b>	<b>Total</b>					
3.4.3.1.1	Gross premiums	13	22	12	24	33
3.4.3.1.2	Ceded premiums	3	5	11	..	5
3.4.3.1.3	Net written premiums	10	18	1	..	28
<b>3.4.3.2</b>	<b>Direct business</b>					
3.4.3.2.1	Gross premiums	13	22	12	23	32
3.4.3.2.2	Ceded premiums	3	5	11	..	5
3.4.3.2.3	Net written premiums	10	17	1	..	27
<b>3.4.3.3</b>	<b>Reinsurance accepted</b>					
3.4.3.3.1	Gross premiums	-	-	-	1	1
3.4.3.3.2	Ceded premiums	-	-	-	..	-
3.4.3.3.3	Net written premiums	-	-	-	..	1
<b>3.4.4</b>	<b>Freight</b>					
<b>3.4.4.1</b>	<b>Total</b>					
3.4.4.1.1	Gross premiums	..	..	26	38	62
3.4.4.1.2	Ceded premiums	..	..	10	..	8
3.4.4.1.3	Net written premiums	..	..	16	..	54
<b>3.4.4.2</b>	<b>Direct business</b>					
3.4.4.2.1	Gross premiums	..	..	26	36	60
3.4.4.2.2	Ceded premiums	..	..	10	..	7
3.4.4.2.3	Net written premiums	..	..	16	..	53
<b>3.4.4.3</b>	<b>Reinsurance accepted</b>					
3.4.4.3.1	Gross premiums	..	..	-	2	2
3.4.4.3.2	Ceded premiums	..	..	-	..	1
3.4.4.3.3	Net written premiums	..	..	-	..	2
<b>3.4.5</b>	<b>Fire and property damages</b>					
<b>3.4.5.1</b>	<b>Total</b>					
3.4.5.1.1	Gross premiums	22	43	117	260	423
3.4.5.1.2	Ceded premiums	5	13	80	..	91
3.4.5.1.3	Net written premiums	17	30	37	..	333
<b>3.4.5.2</b>	<b>Direct business</b>					
3.4.5.2.1	Gross premiums	21	42	114	246	399
3.4.5.2.2	Ceded premiums	5	12	78	..	81
3.4.5.2.3	Net written premiums	16	30	36	..	318
<b>3.4.5.3</b>	<b>Reinsurance accepted</b>					
3.4.5.3.1	Gross premiums	-	1	2	14	24
3.4.5.3.2	Ceded premiums	-	-	2	..	10
3.4.5.3.3	Net written premiums	-	-	1	..	14
<b>3.4.6</b>	<b>Pecuniary losses</b>					
<b>3.4.6.1</b>	<b>Total</b>					
3.4.6.1.1	Gross premiums	..	..	-	-	-
3.4.6.1.2	Ceded premiums	..	..	-	..	-
3.4.6.1.3	Net written premiums	..	..	-	..	-
<b>3.4.6.2</b>	<b>Direct business</b>					
3.4.6.2.1	Gross premiums	..	..	-	-	-
3.4.6.2.2	Ceded premiums	..	..	-	..	-
3.4.6.2.3	Net written premiums	..	..	-	..	-

## 3. Résultats détaillés (cont.)

Millions TRY

2001	2002	2003	2004	2005		
					<b>Assurance automobile</b>	<b>3.4.2</b>
					<b>Total</b>	<b>3.4.2.1</b>
1 039	..	1 896	2 805	3 445	Primes brutes	3.4.2.1.1
131	..	443	609	713	Primes cédées	3.4.2.1.2
908	..	1 453	2 196	2 732	Primes nettes émises	3.4.2.1.3
					<b>Assurance directe</b>	<b>3.4.2.2</b>
1 028	..	1 870	2 761	3 445	Primes brutes	3.4.2.2.1
128	..	438	608	713	Primes cédées	3.4.2.2.2
900	..	1 432	2 153	2 732	Primes nettes émises	3.4.2.2.3
					<b>Réassurance acceptée</b>	<b>3.4.2.3</b>
11	..	26	43	-	Primes brutes	3.4.2.3.1
2	..	5	-	-	Primes cédées	3.4.2.3.2
9	..	21	43	-	Primes nettes émises	3.4.2.3.3
					<b>Maritime et aviation</b>	<b>3.4.3</b>
					<b>Total</b>	<b>3.4.3.1</b>
74	..	102	135	134	Primes brutes	3.4.3.1.1
15	..	93	121	118	Primes cédées	3.4.3.1.2
58	..	9	14	16	Primes nettes émises	3.4.3.1.3
					<b>Assurance directe</b>	<b>3.4.3.2</b>
72	..	100	134	134	Primes brutes	3.4.3.2.1
15	..	93	121	118	Primes cédées	3.4.3.2.2
57	..	7	13	16	Primes nettes émises	3.4.3.2.3
					<b>Réassurance acceptée</b>	<b>3.4.3.3</b>
2	..	2	1	-	Primes brutes	3.4.3.3.1
1	..	-	-	-	Primes cédées	3.4.3.3.2
1	..	2	1	-	Primes nettes émises	3.4.3.3.3
					<b>Frêt</b>	<b>3.4.4</b>
					<b>Total</b>	<b>3.4.4.1</b>
90	..	162	222	236	Primes brutes	3.4.4.1.1
12	..	63	92	97	Primes cédées	3.4.4.1.2
78	..	99	130	139	Primes nettes émises	3.4.4.1.3
					<b>Assurance directe</b>	<b>3.4.4.2</b>
86	..	156	213	236	Primes brutes	3.4.4.2.1
11	..	61	90	97	Primes cédées	3.4.4.2.2
75	..	95	123	139	Primes nettes émises	3.4.4.2.3
					<b>Réassurance acceptée</b>	<b>3.4.4.3</b>
4	..	5	9	-	Primes brutes	3.4.4.3.1
1	..	1	2	-	Primes cédées	3.4.4.3.2
3	..	4	7	-	Primes nettes émises	3.4.4.3.3
					<b>Incendie et dommages aux biens</b>	<b>3.4.5</b>
					<b>Total</b>	<b>3.4.5.1</b>
750	..	1 176	1 441	1 136	Primes brutes	3.4.5.1.1
177	..	901	986	691	Primes cédées	3.4.5.1.2
573	..	274	455	445	Primes nettes émises	3.4.5.1.3
					<b>Assurance directe</b>	<b>3.4.5.2</b>
702	..	1 115	1 369	1 136	Primes brutes	3.4.5.2.1
159	..	887	976	691	Primes cédées	3.4.5.2.2
542	..	227	393	445	Primes nettes émises	3.4.5.2.3
					<b>Réassurance acceptée</b>	<b>3.4.5.3</b>
45	..	61	72	-	Primes brutes	3.4.5.3.1
18	..	14	10	-	Primes cédées	3.4.5.3.2
31	..	47	61	-	Primes nettes émises	3.4.5.3.3
					<b>Pertes pécuniaires</b>	<b>3.4.6</b>
					<b>Total</b>	<b>3.4.6.1</b>
-	..	1	3	-	Primes brutes	3.4.6.1.1
-	..	1	3	-	Primes cédées	3.4.6.1.2
-	..	-	-	-	Primes nettes émises	3.4.6.1.3
					<b>Assurance directe</b>	<b>3.4.6.2</b>
-	..	1	3	-	Primes brutes	3.4.6.2.1
-	..	1	3	-	Primes cédées	3.4.6.2.2
-	..	-	-	-	Primes nettes émises	3.4.6.2.3

# TURKEY

## 3. Detailed results (cont.)

Million TRY

	1996	1997	1998	1999	2000
<b>3.4.7</b>	<b>General liability</b>				
<b>3.4.7.1</b>	<b>Total</b>				
3.4.7.1.1	..	..	7	12	21
3.4.7.1.2	..	..	4	..	3
3.4.7.1.3	..	..	3	..	17
<b>3.4.7.2</b>	<b>Direct business</b>				
3.4.7.2.1	..	..	6	12	20
3.4.7.2.2	..	..	4	..	3
3.4.7.2.3	..	..	3	..	17
<b>3.4.7.3</b>	<b>Reinsurance accepted</b>				
3.4.7.3.1	..	..	-	1	1
3.4.7.3.2	..	..	-	..	-
3.4.7.3.3	..	..	-	..	1
<b>3.4.8</b>	<b>Accident and health</b>				
<b>3.4.8.1</b>	<b>Total</b>				
3.4.8.1.1	8	24	66	136	205
3.4.8.1.2	1	3	26	..	26
3.4.8.1.3	7	21	41	..	179
<b>3.4.8.2</b>	<b>Direct business</b>				
3.4.8.2.1	8	24	66	135	202
3.4.8.2.2	1	3	26	..	25
3.4.8.2.3	7	21	41	..	178
<b>3.4.8.3</b>	<b>Reinsurance accepted</b>				
3.4.8.3.1	-	-	-	2	3
3.4.8.3.2	-	-	-	..	1
3.4.8.3.3	-	-	-	..	2
<b>3.4.9</b>	<b>Health</b>				
<b>3.4.9.1</b>	<b>Total</b>				
3.4.9.1.1	..	..	..	..	..
3.4.9.1.2	..	..	..	..	..
3.4.9.1.3	..	..	..	..	..
<b>3.4.9.2</b>	<b>Direct business</b>				
3.4.9.2.1	..	..	..	..	..
3.4.9.2.2	..	..	..	..	..
3.4.9.2.3	..	..	..	..	..
<b>3.4.9.3</b>	<b>Reinsurance accepted</b>				
3.4.9.3.1	..	..	..	..	..
3.4.9.3.2	..	..	..	..	..
3.4.9.3.3	..	..	..	..	..
<b>3.4.10</b>	<b>Others</b>				
<b>3.4.10.1</b>	<b>Total</b>				
3.4.10.1.1	8	16	-	1	2
3.4.10.1.2	2	5	-	..	-
3.4.10.1.3	5	11	-	..	2
<b>3.4.10.2</b>	<b>Direct business</b>				
3.4.10.2.1	8	16	-	1	2
3.4.10.2.2	2	5	-	..	-
3.4.10.2.3	5	11	-	..	2
<b>3.4.10.3</b>	<b>Reinsurance accepted</b>				
3.4.10.3.1	-	-	-	-	-
3.4.10.3.2	-	-	-	..	-
3.4.10.3.3	-	-	-	..	-
<b>3.5</b>	<b>Gross claims payments</b>				
<b>3.5.1</b>	<b>Life</b>				
<b>3.5.1.1</b>	<b>Domestic companies</b>				
3.5.1.1.1	4	8	29	102	241
	4	8	29	102	241
3.5.1.1.1	-	-	1	3	3
<b>3.5.2</b>	<b>Non-life</b>				
<b>3.5.2.1</b>	<b>Domestic companies</b>				
3.5.2.1.1	50	120	265	650	765
	50	120	265	650	765
3.5.2.1.1	5	14	21	18	47
<b>3.5.2.2</b>	<b>Foreign companies (branches)</b>				
	-	-	-	..	-
<b>3.6</b>	<b>Gross operating expenses</b>				
<b>3.6.1</b>	<b>Life</b>				
<b>3.6.1.1</b>	<b>Domestic companies</b>				
3.6.1.1.1	5	8	19	47	65
	5	8	19	47	65
3.6.1.1.1	1	1	4	10	16

## 3. Résultats détaillés (cont.)

Millions TRY

2001	2002	2003	2004	2005		
					<b>Responsabilité générale</b>	<b>3.4.7</b>
					<b>Total</b>	<b>3.4.7.1</b>
39	..	81	89	127	Primes brutes	3.4.7.1.1
6	..	57	54	70	Primes cédées	3.4.7.1.2
33	..	24	35	56	Primes nettes émises	3.4.7.1.3
					<b>Assurance directe</b>	<b>3.4.7.2</b>
36	..	77	88	127	Primes brutes	3.4.7.2.1
5	..	53	49	70	Primes cédées	3.4.7.2.2
31	..	23	38	56	Primes nettes émises	3.4.7.2.3
					<b>Réassurance acceptée</b>	<b>3.4.7.3</b>
3	..	4	1	-	Primes brutes	3.4.7.3.1
-	..	4	4	-	Primes cédées	3.4.7.3.2
2	..	-	-3	-	Primes nettes émises	3.4.7.3.3
					<b>Accident et santé</b>	<b>3.4.8</b>
					<b>Total</b>	<b>3.4.8.1</b>
293	..	625	848	1 210	Primes brutes	3.4.8.1.1
25	..	160	202	460	Primes cédées	3.4.8.1.2
268	..	465	646	750	Primes nettes émises	3.4.8.1.3
					<b>Assurance directe</b>	<b>3.4.8.2</b>
289	..	618	814	1 210	Primes brutes	3.4.8.2.1
23	..	157	200	460	Primes cédées	3.4.8.2.2
266	..	461	615	750	Primes nettes émises	3.4.8.2.3
					<b>Réassurance acceptée</b>	<b>3.4.8.3</b>
4	..	7	34	-	Primes brutes	3.4.8.3.1
1	..	1	2	-	Primes cédées	3.4.8.3.2
3	..	5	32	-	Primes nettes émises	3.4.8.3.3
					<b>Santé</b>	<b>3.4.9</b>
					<b>Total</b>	<b>3.4.9.1</b>
..	..	518	682	799	Primes brutes	3.4.9.1.1
..	..	135	170	197	Primes cédées	3.4.9.1.2
..	..	383	512	601	Primes nettes émises	3.4.9.1.3
					<b>Assurance directe</b>	<b>3.4.9.2</b>
..	..	512	651	799	Primes brutes	3.4.9.2.1
..	..	135	170	197	Primes cédées	3.4.9.2.2
..	..	377	481	601	Primes nettes émises	3.4.9.2.3
					<b>Réassurance acceptée</b>	<b>3.4.9.3</b>
..	..	6	31	-	Primes brutes	3.4.9.3.1
..	..	-	-	-	Primes cédées	3.4.9.3.2
..	..	6	31	-	Primes nettes émises	3.4.9.3.3
					<b>Autres</b>	<b>3.4.10</b>
					<b>Total</b>	<b>3.4.10.1</b>
2	..	6	19	49	Primes brutes	3.4.10.1.1
-	..	1	7	30	Primes cédées	3.4.10.1.2
2	..	5	12	18	Primes nettes émises	3.4.10.1.3
					<b>Assurance directe</b>	<b>3.4.10.2</b>
2	..	6	15	49	Primes brutes	3.4.10.2.1
-	..	1	7	30	Primes cédées	3.4.10.2.2
2	..	5	8	18	Primes nettes émises	3.4.10.2.3
					<b>Réassurance acceptée</b>	<b>3.4.10.3</b>
-	..	-	4	-	Primes brutes	3.4.10.3.1
-	..	-	-	-	Primes cédées	3.4.10.3.2
-	..	-	4	-	Primes nettes émises	3.4.10.3.3
					<b>Sinistres bruts</b>	<b>3.5</b>
<b>451</b>	<b>535</b>	<b>576</b>	<b>796</b>	<b>924</b>	<b>Vie</b>	<b>3.5.1</b>
<b>439</b>	<b>535</b>	<b>576</b>	<b>796</b>	<b>924</b>	<b>Entreprises nationales</b>	<b>3.5.1.1</b>
12	30	53	99	157	Entreprises sous contrôle étranger	3.5.1.1.1
<b>1 054</b>	<b>1 687</b>	<b>1 958</b>	<b>2 814</b>	<b>3 659</b>	<b>Non-vie</b>	<b>3.5.2</b>
<b>995</b>	<b>1 687</b>	<b>1 958</b>	<b>2 814</b>	<b>3 659</b>	<b>Entreprises nationales</b>	<b>3.5.2.1</b>
59	225	83	105	125	Entreprises sous contrôle étranger	3.5.2.1.1
-	-	-	-	-	<b>Succursales d'entreprises étrangères</b>	<b>3.5.2.2</b>
					<b>Dépenses brutes</b>	<b>3.6</b>
<b>45</b>	<b>96</b>	<b>152</b>	<b>209</b>	<b>189</b>	<b>Vie</b>	<b>3.6.1</b>
<b>64</b>	<b>96</b>	<b>152</b>	<b>209</b>	<b>189</b>	<b>Entreprises nationales</b>	<b>3.6.1.1</b>
32	32	52	56	44	Entreprises sous contrôle étranger	3.6.1.1.1

## TURKEY

### 3. Detailed results (cont.)

Million TRY

	1996	1997	1998	1999	2000
<b>3.6.2 Non-life</b>	<b>21</b>	<b>25</b>	<b>59</b>	<b>..</b>	<b>159</b>
<b>3.6.2.1 Domestic companies</b>	<b>21</b>	<b>25</b>	<b>59</b>	<b>..</b>	<b>159</b>
3.6.2.1.1 Foreign controlled companies	2	3	5	..	10
<b>3.6.2.2 Foreign companies (branches)</b>	<b>-</b>	<b>-</b>	<b>-</b>	<b>..</b>	<b>-</b>
<b>3.7 Commissions</b>					
<b>3.7.1 Life</b>	<b>2</b>	<b>1</b>	<b>10</b>	<b>18</b>	<b>30</b>
<b>3.7.1.1 Domestic companies</b>	<b>2</b>	<b>1</b>	<b>10</b>	<b>18</b>	<b>30</b>
3.7.1.1.1 Foreign controlled companies	-	-	2	4	6
<b>3.7.1.3 Direct business</b>	<b>2</b>	<b>1</b>	<b>10</b>	<b>18</b>	<b>30</b>
3.7.1.3.1 Domestic companies	2	1	10	18	30
3.7.1.3.1.1 Foreign controlled companies	-	-	2	4	6
<b>3.7.1.4 Reinsurance accepted</b>	<b>-</b>	<b>-</b>	<b>-</b>	<b>-</b>	<b>-</b>
3.7.1.4.1 Domestic companies	-	-	-	-	-
3.7.1.4.1.1 Foreign controlled companies	-	-	-	-	-
<b>3.7.2 Non-life</b>	<b>9</b>	<b>25</b>	<b>61</b>	<b>136</b>	<b>198</b>
<b>3.7.2.1 Domestic companies</b>	<b>9</b>	<b>25</b>	<b>61</b>	<b>136</b>	<b>198</b>
3.7.2.1.1 Foreign controlled companies	1	2	5	4	12
<b>3.7.2.2 Foreign companies (branches)</b>	<b>-</b>	<b>-</b>	<b>-</b>	<b>-</b>	<b>-</b>
<b>3.7.2.3 Direct business</b>	<b>9</b>	<b>24</b>	<b>60</b>	<b>132</b>	<b>195</b>
3.7.2.3.1 Domestic companies	9	24	60	132	195
3.7.2.3.1.1 Foreign controlled companies	1	2	5	4	12
3.7.2.3.2 Foreign companies (branches)	-	-	-	-	-
<b>3.7.2.4 Reinsurance accepted</b>	<b>-</b>	<b>-</b>	<b>1</b>	<b>4</b>	<b>3</b>
3.7.2.4.1 Domestic companies	-	-	1	4	3
3.7.2.4.1.1 Foreign controlled companies	-	-	-	-	-
3.7.2.4.2 Foreign companies (branches)	-	-	-	-	-

## 3. Résultats détaillés (cont.)

Millions TRY

2001	2002	2003	2004	2005		
291	232	349	419	1 092	<b>Non-vie</b>	<b>3.6.2</b>
227	232	349	419	1 092	<b>Entreprises nationales</b>	<b>3.6.2.1</b>
13	13	23	28	83	Entreprises sous contrôle étranger	3.6.2.1.1
-	-	-	-	-	<b>Succursales d'entreprises étrangères</b>	<b>3.6.2.2</b>
					<b>Commissions</b>	<b>3.7</b>
42	58	58	62	66	<b>Vie</b>	<b>3.7.1</b>
33	58	58	62	66	<b>Entreprises nationales</b>	<b>3.7.1.1</b>
9	15	18	11	11	Entreprises sous contrôle étranger	3.7.1.1.1
42	58	58	62	66	<b>Assurances directes</b>	<b>3.7.1.3</b>
33	58	58	62	66	Entreprises nationales	3.7.1.3.1
9	15	18	11	11	Entreprises sous contrôle étranger	3.7.1.3.1.1
-	-	-	-	..	<b>Réassurance acceptée</b>	<b>3.7.1.4</b>
-	-	-	-	-	Entreprises nationales	3.7.1.4.1
-	-	-	-	-	Entreprises sous contrôle étranger	3.7.1.4.1.1
253	403	514	722	912	<b>Non-vie</b>	<b>3.7.2</b>
238	403	514	722	912	<b>Entreprises nationales</b>	<b>3.7.2.1</b>
15	21	28	46	65	Entreprises sous contrôle étranger	3.7.2.1.1
-	-	-	-	-	<b>Succursales d'entreprises étrangères</b>	<b>3.7.2.2</b>
248	394	498	696	912	<b>Assurances directes</b>	<b>3.7.2.3</b>
234	394	498	696	912	Entreprises nationales	3.7.2.3.1
15	21	28	44	65	Entreprises sous contrôle étranger	3.7.2.3.1.1
-	-	-	-	-	Succursales d'entreprises étrangères	3.7.2.3.2
5	9	15	25	..	<b>Réassurance acceptée</b>	<b>3.7.2.4</b>
5	9	15	25	-	Entreprises nationales	3.7.2.4.1
-	-	-	2	-	Entreprises sous contrôle étranger	3.7.2.4.1.1
-	-	-	-	-	Succursales d'entreprises étrangères	3.7.2.4.2

## Methodological Notes

### Definition of foreign-controlled companies:

Companies, in which a foreign shareholder owns more than 50 per cent share of the capital.

### 2.2 Number of employees:

Number of employees for intermediaries covers only that of agents excluding banks operating as an agent.

### 3.3 Outstanding investment by direct insurance companies:

Real estate is re-evaluated to take inflation into account. Real estate, shares and other investments are evaluated by purchase value.

### 3.4 Breakdown of non-life premiums:

Data by reinsurance companies are excluded in the premiums written by classes of non-life insurance. Marine and Aviation insurance includes Freight insurance.

## Notes méthodologiques

### Définition des entreprises sous contrôle étranger :

Entreprises dont plus de 50 pour cent du capital sont détenus par un actionnaire étranger.

### 2.2 Nombre d'employés :

Le nombre d'employés des intermédiaires ne représente que celui des agents, et exclut les banques agissant en tant qu'agents.

### 3.3 Encours des placements des entreprises d'assurances directes :

Les immeubles sont réévalués pour tenir compte de l'inflation. Les immeubles, actions et autres placements sont évalués sur base de la valeur d'acquisition.

### 3.4 Ventilation des primes non-vie :

Les données relatives aux sociétés de réassurance ne sont pas comprises dans les primes ventilées par catégories d'assurance non-vie. L'assurance maritime et aviation inclut l'assurance fret.



## United Kingdom / Royaume-Uni

1. Main aggregates .....	464
1. Principaux agrégats .....	465
2. Number of companies and employees in the reporting country.....	464
2. Nombre d'entreprises et d'employés dans le pays déclarant.....	465
3. Detailed results .....	466
3. Résultats détaillés .....	467
<i>Methodological Notes / Notes méthodologiques .....</i>	<i>476</i>

## UNITED KINGDOM

### 1. Main aggregates

Million GBP

	1996	1997	1998	1999	2000
<b>1.1 Business written in the reporting country</b>					
1.1.1 Gross premiums	95 232	101 324	115 390	133 012	169 346
1.1.1.1 Life	55 692	61 831	74 441	91 614	122 468
1.1.1.2 Non-life	39 540	39 493	40 949	41 398	46 878
1.1.2 Ceded premiums	10 191	9 795	10 483	11 569	15 576
1.1.2.1 Life	1 693	1 420	2 040	3 227	3 671
1.1.2.2 Non-life	8 498	8 375	8 443	8 342	11 905
1.1.3 Net written premiums	85 041	91 529	104 907	121 443	153 770
1.1.3.1 Life	53 999	60 411	72 401	88 387	118 797
1.1.3.2 Non-life	31 042	31 118	32 506	33 056	34 973
<b>1.2 Business written abroad</b>					
1.2.1 Gross premiums	29 058	29 277	30 000	31 468	37 470
1.2.1.1 Life	13 950	15 152	15 484	18 753	21 095
1.2.1.2 Non-life	15 108	14 125	14 516	12 715	16 375
1.2.2 Ceded premiums	2 396	2 678	2 458	1 737	3 885
1.2.2.1 Life	241	714	554	698	666
1.2.2.2 Non-life	2 155	1 964	1 904	1 039	3 219
1.2.3 Net written premiums	26 662	26 599	27 542	29 731	33 585
1.2.3.1 Life	13 709	14 438	14 930	18 055	20 429
1.2.3.2 Non-life	12 953	12 161	12 612	11 676	13 156
<b>1.3 Outstanding investment by direct insurance companies</b>	<b>567 346</b>	<b>687 631</b>	<b>893 486</b>	<b>910 929</b>	<b>923 424</b>
1.3.1 Life	513 465	631 454	820 265	846 460	870 394
1.3.2 Non-life	53 881	56 177	73 221	64 469	53 030
<b>1.4 Gross claims payments</b>	<b>..</b>	<b>..</b>	<b>..</b>	<b>84 793</b>	<b>102 967</b>
1.4.1 Life	41 588	46 674	54 547	60 676	82 114
1.4.2 Non-life	..	..	..	24 117	20 853
<b>1.5 Gross operating expenses</b>	<b>..</b>	<b>..</b>	<b>..</b>	<b>17 688</b>	<b>17 384</b>
1.5.1 Life	5 943	6 124	7 287	7 825	8 175
1.5.2 Non-life	..	..	..	9 863	9 209
<b>1.6 Commissions</b>	<b>..</b>	<b>..</b>	<b>..</b>	<b>..</b>	<b>..</b>
1.6.1 Life	2 811	3 168	3 252	3 770	3 809
1.6.2 Non-life	..	..	..	..	..

### 2. Number of companies and employees in the reporting country

Units

	1996	1997	1998	1999	2000
<b>2.1 Number of companies</b>					
<b>2.1.1 Total</b>	<b>814</b>	<b>841</b>	<b>870</b>	<b>712</b>	<b>724</b>
2.1.1.1 Domestic companies	658	672	789	685	601
2.1.1.1.1 Foreign controlled companies	..	..	..	93	99
2.1.1.2 Foreign companies (branches)	156	169	81	27	24
<b>2.1.2 Life</b>	<b>177</b>	<b>177</b>	<b>280</b>	<b>..</b>	<b>..</b>
2.1.2.1 Domestic companies	163	162	270	198	183
2.1.2.1.1 Foreign controlled companies	..	..	..	..	..
2.1.2.2 Foreign companies (branches)	14	15	10	..	..
<b>2.1.3 Non-life</b>	<b>578</b>	<b>599</b>	<b>490</b>	<b>..</b>	<b>..</b>
2.1.3.1 Domestic companies	443	452	432	362	309
2.1.3.1.1 Foreign controlled companies	..	..	..	..	..
2.1.3.2 Foreign companies (branches)	135	147	58	..	..
<b>2.1.3 Composite</b>	<b>59</b>	<b>65</b>	<b>52</b>	<b>..</b>	<b>..</b>
2.1.3.1 Domestic companies	52	58	49	76	65
2.1.3.1.1 Foreign controlled companies	..	..	..	..	..
2.1.4.2 Foreign companies (branches)	7	7	3	..	..
<b>2.1.4 Reinsurance</b>	<b>..</b>	<b>..</b>	<b>48</b>	<b>..</b>	<b>..</b>
2.1.4.1 Domestic companies	..	..	38	49	44
2.1.4.1.1 Foreign controlled companies	..	..	..	..	..
2.1.4.2 Foreign companies (branches)	..	..	10	..	..
<b>2.2 Number of employees</b>	<b>333 900</b>	<b>353 000</b>	<b>350 866</b>	<b>366 700</b>	<b>359 396</b>
<b>2.2.1 Insurance companies</b>	<b>200 400</b>	<b>228 500</b>	<b>234 591</b>	<b>223 000</b>	<b>224 851</b>
<b>2.2.2 Intermediaries</b>	<b>133 500</b>	<b>124 500</b>	<b>116 275</b>	<b>143 700</b>	<b>134 545</b>

## 1. Principaux agrégats

Millions GBP

2001	2002	2003	2004	2005		
					<b>Opérations conclues dans le pays déclarant</b>	<b>1.1</b>
160 133	168 600	182 310	183 695	197 197	Primes brutes	1.1.1
105 970	106 343	107 457	113 496	126 960	Vie	1.1.1.1
54 163	62 257	74 853	70 199	70 236	Non-vie	1.1.1.2
23 818	23 022	33 073	35 236	33 300	Primes cédées	1.1.2
10 807	6 936	11 467	18 788	17 373	Vie	1.1.2.1
13 011	16 086	21 606	16 448	15 927	Non-vie	1.1.2.2
136 315	145 578	149 237	148 459	163 897	Primes nettes émises	1.1.3
95 163	99 407	95 990	94 708	109 587	Vie	1.1.3.1
41 152	46 171	53 247	53 751	54 309	Non-vie	1.1.3.2
					<b>Opérations à l'étranger</b>	<b>1.2</b>
40 561	42 104	35 288	..	..	Primes brutes	1.2.1
25 401	26 362	23 024	24 803	25 521	Vie	1.2.1.1
15 160	15 742	12 264	10 138	10 531	Non-vie	1.2.1.2
4 538	5 789	4 003	..	..	Primes cédées	1.2.2
1 431	1 093	752	769	542	Vie	1.2.2.1
3 107	4 696	3 251	2 485	1 914	Non-vie	1.2.2.2
36 023	36 045	31 285	..	..	Primes nettes émises	1.2.3
23 970	25 269	22 272	24 034	24 979	Vie	1.2.3.1
12 053	10 776	9 013	7 653	8 617	Non-vie	1.2.3.2
<b>896 374</b>	<b>838 833</b>	<b>890 814</b>	<b>970 462</b>	<b>1 260 134</b>	<b>Encours des placements des entreprises d'assurance directe</b>	<b>1.3</b>
846 847	677 647	839 157	906 027	1 143 934	Vie	1.3.1
49 527	161 186	51 657	64 435	116 200	Non-vie	1.3.2
<b>108 881</b>	<b>113 470</b>	<b>101 093</b>	..	..	<b>Sinistres bruts</b>	<b>1.4</b>
88 268	90 203	78 707	..	..	Vie	1.4.1
20 613	23 267	22 386	21 805	24 182	Non-vie	1.4.2
<b>17 509</b>	<b>17 555</b>	..	..	..	<b>Dépenses brutes d'exploitation</b>	<b>1.5</b>
8 136	7 984	5 222	..	..	Vie	1.5.1
9 373	9 571	..	12 609	14 265	Non-vie	1.5.2
..	..	..	..	..	<b>Commissions</b>	<b>1.6</b>
4 538	4 376	4 250	..	..	Vie	1.6.1
..	..	..	..	..	Non-vie	1.6.2

## 2. Nombre d'entreprises et d'employés dans le pays déclarant

Unités

2001	2002	2003	2004	2005		
					<b>Nombre d'entreprises</b>	<b>2.1</b>
<b>777</b>	..	<b>544</b>	<b>1 352</b>	<b>535</b>	<b>Total</b>	<b>2.1.1</b>
633	552	519	779	510	Entreprises nationales	2.1.1.1
118	..	..	..	..	Entreprises sous contrôle étranger	2.1.1.1.1
26	25	25	573	25	Succursales d'entreprises étrangères	2.1.1.2
..	..	..	<b>422</b>	..	<b>Vie</b>	<b>2.1.2</b>
196	167	151	317	150	Entreprises nationales	2.1.2.1
..	..	..	..	..	Entreprises sous contrôle étranger	2.1.2.1.1
..	..	..	105	..	Succursales d'entreprises étrangères	2.1.2.2
..	..	..	<b>870</b>	..	<b>Non-vie</b>	<b>2.1.3</b>
318	302	288	431	273	Entreprises nationales	2.1.3.1
..	..	..	..	..	Entreprises sous contrôle étranger	2.1.3.1.1
..	..	..	439	..	Succursales d'entreprises étrangères	2.1.3.2
..	..	..	<b>60</b>	..	<b>Mixte</b>	<b>2.1.3</b>
73	41	36	31	42	Entreprises nationales	2.1.3.1
..	..	..	..	..	Entreprises sous contrôle étranger	2.1.3.1.1
..	..	..	29	..	Succursales d'entreprises étrangères	2.1.4.2
..	..	..	..	..	<b>Réassurance</b>	<b>2.1.4</b>
46	42	44	..	45	Entreprises nationales	2.1.4.1
..	..	..	..	..	Entreprises sous contrôle étranger	2.1.4.1.1
..	..	..	..	..	Succursales d'entreprises étrangères	2.1.4.2
<b>350 368</b>	..	..	..	..	<b>Nombre d'employés</b>	<b>2.2</b>
<b>215 684</b>	..	..	..	..	<b>Entreprises d'assurances</b>	<b>2.2.1</b>
<b>134 684</b>	..	..	..	..	<b>Intermédiaires</b>	<b>2.2.2</b>

# UNITED KINGDOM

## 3. Detailed results

Million GBP

	1996	1997	1998	1999	2000
<b>3.1 Business written in the reporting country</b>					
<b>3.1.1 Life and non-life</b>					
<b>3.1.1.1 Gross premiums</b>	<b>95 232</b>	<b>101 324</b>	<b>115 390</b>	<b>133 012</b>	<b>169 346</b>
3.1.1.1.1 Domestic companies	90 919	96 847	107 344	125 195	157 441
3.1.1.1.1.1 Foreign controlled companies	..	22 599	27 882	34 457	35 477
3.1.1.1.2 Foreign companies (branches)	4 313	4 477	8 046	7 817	11 905
3.1.1.1.3 Direct business	89 135	95 872	108 264	125 912	159 786
3.1.1.1.3.1 Domestic companies	85 302	91 961	102 406	120 139	151 671
3.1.1.1.3.1.1 Foreign controlled companies	..	20 068	25 190	31 467	31 841
3.1.1.1.3.2 Foreign companies (branches)	3 833	3 911	5 858	5 773	8 115
3.1.1.1.4 Reinsurance accepted	6 097	5 452	7 126	7 100	9 560
3.1.1.1.4.1 Domestic companies	5 617	4 886	4 938	5 056	5 770
3.1.1.1.4.1.1 Foreign controlled companies	..	2 531	2 692	2 990	3 636
3.1.1.1.4.2 Foreign companies (branches)	480	566	2 188	2 044	3 790
<b>3.1.1.2 Ceded premiums</b>	<b>10 191</b>	<b>9 795</b>	<b>10 483</b>	<b>11 569</b>	<b>15 576</b>
3.1.1.2.1 Domestic companies	8 973	8 417	10 341	11 785	14 407
3.1.1.2.1.1 Foreign controlled companies	..	4 009	4 296	5 927	6 308
3.1.1.2.2 Foreign companies (branches)	1 218	1 378	142	-216	1 169
<b>3.1.1.3 Net written premiums</b>	<b>85 041</b>	<b>91 529</b>	<b>104 907</b>	<b>121 443</b>	<b>153 770</b>
3.1.1.3.1 Domestic companies	81 946	88 430	97 003	113 410	143 034
3.1.1.3.1.1 Foreign controlled companies	..	18 590	23 586	28 530	29 169
3.1.1.3.2 Foreign companies (branches)	3 095	3 099	7 904	8 033	10 736
<b>3.1.2 Life</b>					
<b>3.1.2.1 Gross premiums</b>	<b>55 692</b>	<b>61 831</b>	<b>74 441</b>	<b>91 614</b>	<b>122 468</b>
3.1.2.1.1 Domestic companies	53 987	60 278	70 857	87 906	117 703
3.1.2.1.1.1 Foreign controlled companies	10 271	10 776	16 001	20 164	19 317
3.1.2.1.2 Foreign companies (branches)	1 705	1 553	3 584	3 708	4 765
3.1.2.1.3 Direct business	55 267	61 393	73 825	91 039	121 534
3.1.2.1.3.1 Domestic companies	53 652	59 908	70 357	87 511	116 953
3.1.2.1.3.1.1 Foreign controlled companies	10 131	10 406	15 501	19 769	18 567
3.1.2.1.3.2 Foreign companies (branches)	1 615	1 485	3 468	3 528	4 581
3.1.2.1.4 Reinsurance accepted	425	438	616	575	934
3.1.2.1.4.1 Domestic companies	335	370	500	395	750
3.1.2.1.4.1.1 Foreign controlled companies	140	370	500	395	750
3.1.2.1.4.2 Foreign companies (branches)	90	68	116	180	184
<b>3.1.2.2 Ceded premiums</b>	<b>1 693</b>	<b>1 420</b>	<b>2 040</b>	<b>3 227</b>	<b>3 671</b>
3.1.2.2.1 Domestic companies	1 595	1 363	3 645	4 918	5 827
3.1.2.2.1.1 Foreign controlled companies	290	403	919	1 688	608
3.1.2.2.2 Foreign companies (branches)	98	57	-1 605	-1 691	-2 156
<b>3.1.2.3 Net written premiums</b>					
3.1.2.3.1 All risks	53 999	6 041	72 401	88 387	118 797
3.1.2.3.1.1 Domestic companies	52 392	58 915	67 212	82 988	111 876
3.1.2.3.1.1.1 Foreign controlled companies	9 981	10 373	15 082	18 476	18 709
3.1.2.3.1.2 Foreign companies (branches)	1 607	1 496	5 189	5 399	6 921
3.1.2.3.3 Foreign risks	..	..	..	..	..
3.1.2.3.3.1 Domestic companies	52 392	58 915	67 212	82 988	111 876
3.1.2.3.3.1.1 Foreign controlled companies	9 981	10 373	15 082	18 476	18 709
3.1.2.3.3.2 Foreign companies (branches)	1 607	1 496	5 189	5 399	6 921

## 3. Résultats détaillés

Millions GBP

2001	2002	2003	2004	2005		
					<b>Opérations conclues dans le pays déclarant</b>	<b>3.1</b>
					<b>Vie et non-vie</b>	<b>3.1.1</b>
<b>160 133</b>	<b>168 600</b>	<b>182 310</b>	<b>183 695</b>	<b>197 197</b>	<b>Primes brutes</b>	<b>3.1.1.1</b>
145 549	153 232	167 282	167 629	166 161	Entreprises nationales	3.1.1.1.1
44 014	46 809	51 614	52 039	72 097	Entreprises sous contrôle étranger	3.1.1.1.1.1
14 584	15 368	15 028	16 155	31 036	Succursales d'entreprises étrangères	3.1.1.1.2
150 483	156 386	169 972	171 600	183 078	Assurances directes	3.1.1.1.3
138 052	144 036	155 325	156 590	157 430	Entreprises nationales	3.1.1.1.3.1
40 242	43 211	47 658	48 516	70 231	Entreprises sous contrôle étranger	3.1.1.1.3.1.1
12 431	12 350	13 829	15 100	25 649	Succursales d'entreprises étrangères	3.1.1.1.3.2
9 650	12 214	13 156	12 095	14 119	Réassurance acceptée	3.1.1.1.4
7 035	9 196	11 957	11 040	8 731	Entreprises nationales	3.1.1.1.4.1
3 772	3 598	3 956	3 523	1 866	Entreprises sous contrôle étranger	3.1.1.1.4.1.1
2 615	3 018	1 199	1 055	5 387	Succursales d'entreprises étrangères	3.1.1.1.4.2
<b>23 818</b>	<b>23 022</b>	<b>33 073</b>	<b>35 236</b>	<b>33 300</b>	<b>Primes cédées</b>	<b>3.1.1.2</b>
21 923	20 874	28 635	31 379	28 451	Entreprises nationales	3.1.1.2.1
9 309	8 300	17 481	19 100	13 429	Entreprises sous contrôle étranger	3.1.1.2.1.1
1 895	2 148	4 438	3 857	4 850	Succursales d'entreprises étrangères	3.1.1.2.2
<b>136 315</b>	<b>145 578</b>	<b>149 237</b>	<b>148 459</b>	<b>163 897</b>	<b>Primes nettes émises</b>	<b>3.1.1.3</b>
123 626	132 358	138 647	136 250	137 711	Entreprises nationales	3.1.1.3.1
34 705	38 509	34 133	32 939	58 668	Entreprises sous contrôle étranger	3.1.1.3.1.1
12 689	13 220	10 590	12 298	26 186	Succursales d'entreprises étrangères	3.1.1.3.2
					<b>Vie</b>	<b>3.1.2</b>
<b>105 970</b>	<b>106 343</b>	<b>107 457</b>	<b>113 496</b>	<b>126 960</b>	<b>Primes brutes</b>	<b>3.1.2.1</b>
102 120	100 318	99 855	104 344	107 556	Entreprises nationales	3.1.2.1.1
23 440	25 999	26 871	32 216	52 908	Entreprises sous contrôle étranger	3.1.2.1.1.1
3 850	6 025	7 602	9 242	19 404	Succursales d'entreprises étrangères	3.1.2.1.2
104 919	105 081	105 550	111 484	125 308	Assurances directes	3.1.2.1.3
100 838	99 297	98 329	102 543	106 443	Entreprises nationales	3.1.2.1.3.1
22 632	24 978	25 345	30 415	52 908	Entreprises sous contrôle étranger	3.1.2.1.3.1.1
4 081	5 784	7 221	9 031	18 865	Succursales d'entreprises étrangères	3.1.2.1.3.2
1 051	1 262	1 907	2 012	1 652	Réassurance acceptée	3.1.2.1.4
820	1 021	1 526	1 801	1 113	Entreprises nationales	3.1.2.1.4.1
808	1 021	1 526	1 801	-	Entreprises sous contrôle étranger	3.1.2.1.4.1.1
231	241	381	211	539	Succursales d'entreprises étrangères	3.1.2.1.4.2
<b>10 807</b>	<b>6 936</b>	<b>11 467</b>	<b>18 788</b>	<b>17 373</b>	<b>Primes cédées</b>	<b>3.1.2.2</b>
13 100	8 774	10 459	17 299	17 281	Entreprises nationales	3.1.2.2.1
1 035	1 476	6 245	11 881	7 228	Entreprises sous contrôle étranger	3.1.2.2.1.1
-2 293	-1 838	1 008	1 489	92	Succursales d'entreprises étrangères	3.1.2.2.2
					<b>Primes nettes émises</b>	<b>3.1.2.3</b>
95 163	99 407	95 990	94 708	109 587	Tous risques	3.1.2.3.1
89 020	91 544	89 396	87 045	90 275	Entreprises nationales	3.1.2.3.1.1
22 405	24 523	20 626	20 335	45 680	Entreprises sous contrôle étranger	3.1.2.3.1.1.1
6 143	7 863	6 594	7 753	19 312	Succursales d'entreprises étrangères	3.1.2.3.1.2
..	..	..	..	..	Risques étrangers	3.1.2.3.3
89 020	91 544	89 396	87 045	90 275	Entreprises nationales	3.1.2.3.3.1
22 405	24 523	20 626	20 335	45 680	Entreprises sous contrôle étranger	3.1.2.3.3.1.1
6 143	7 863	6 594	7 753	19 312	Succursales d'entreprises étrangères	3.1.2.3.3.2

## UNITED KINGDOM

### 3. Detailed results (cont.)

Million GBP

	1996	1997	1998	1999	2000	
<b>3.1.3</b>	<b>Non-life</b>					
<b>3.1.3.1</b>	<b>Gross premiums</b>					
	<b>39 540</b>	<b>39 493</b>	<b>40 949</b>	<b>41 398</b>	<b>46 878</b>	
3.1.3.1.1	Domestic companies	36 932	36 569	36 487	37 289	39 738
3.1.3.1.1.1	Foreign controlled companies	..	11 823	11 881	14 293	16 160
3.1.3.1.2	Foreign companies (branches)	2 608	2 924	4 462	4 109	7 140
3.1.3.1.3	Direct business	33 868	34 479	34 439	34 873	38 252
3.1.3.1.3.1	Domestic companies	31 650	32 053	32 049	32 628	34 718
3.1.3.1.3.1.1	Foreign controlled companies	..	9 662	9 689	11 698	13 274
3.1.3.1.3.2	Foreign companies (branches)	2 218	2 426	2 390	2 245	3 534
3.1.3.1.4	Reinsurance accepted	5 672	5 014	6 510	6 525	8 626
3.1.3.1.4.1	Domestic companies	5 282	4 516	4 438	4 661	5 020
3.1.3.1.4.1.1	Foreign controlled companies	..	2 161	2 192	2 595	2 886
3.1.3.1.4.2	Foreign companies (branches)	390	498	2 072	1 864	3 606
<b>3.1.3.2</b>	<b>Ceded premiums</b>					
	<b>8 498</b>	<b>8 375</b>	<b>8 443</b>	<b>8 342</b>	<b>11 905</b>	
3.1.3.2.1	Domestic companies	7 378	7 054	6 696	6 867	8 580
3.1.3.2.1.1	Foreign controlled companies	..	3 606	3 377	4 239	5 700
3.1.3.2.2	Foreign companies (branches)	1 120	1 321	1 747	1 475	3 325
<b>3.1.3.3</b>	<b>Net written premiums</b>					
3.1.3.3.1	All risks	31 042	31 118	32 506	33 056	34 973
3.1.3.3.1.1	Domestic companies	29 554	29 515	29 791	30 422	31 158
3.1.3.3.1.1.1	Foreign controlled companies	..	..	8 504	10 054	10 460
3.1.3.3.1.2	Foreign companies (branches)	1 488	1 603	2 715	2 634	3 815
3.1.3.3.2	Domestic risks	22 519	23 162	24 227	24 505	25 505
3.1.3.3.2.1	Domestic companies	21 443	22 042	22 786	23 181	23 121
3.1.3.3.2.1.1	Foreign controlled companies	..	..	6 504	7 661	..
3.1.3.3.2.2	Foreign companies (branches)	1 076	1 120	1 441	1 324	2 384
3.1.3.3.3	Foreign risks	8 523	7 956	8 279	8 551	9 468
3.1.3.3.3.1	Domestic companies	29 554	29 515	29 791	30 422	31 158
3.1.3.3.3.1.1	Foreign controlled companies	..	..	8 504	10 054	10 460
3.1.3.3.3.2	Foreign companies (branches)	1 488	1 603	2 715	2 634	3 815
<b>3.2</b>	<b>Business written abroad</b>					
<b>3.2.1</b>	<b>Life</b>					
<b>3.2.1.1</b>	<b>Gross premiums</b>					
	<b>13 950</b>	<b>15 152</b>	<b>15 484</b>	<b>18 753</b>	<b>21 095</b>	
3.2.1.1.3	Direct business	12 744	14 326	15 082	18 585	20 720
3.2.1.1.4	Reinsurance accepted	1 206	826	402	168	375
<b>3.2.1.2</b>	<b>Ceded premiums</b>					
	<b>241</b>	<b>714</b>	<b>554</b>	<b>698</b>	<b>666</b>	
<b>3.2.1.3</b>	<b>Net written premiums</b>					
	<b>13 709</b>	<b>14 438</b>	<b>14 930</b>	<b>18 055</b>	<b>20 429</b>	
<b>3.2.2</b>	<b>Non-life</b>					
<b>3.2.2.1</b>	<b>Gross premiums</b>					
	<b>15 108</b>	<b>14 125</b>	<b>14 516</b>	<b>12 715</b>	<b>16 375</b>	
3.2.2.1.1	Branches	..	..	1 482	1 208	1 296
3.2.2.1.2	Subsidiaries	..	..	13 034	11 507	15 079
3.2.2.1.3	Direct business	14 406	13 333	13 813	11 983	15 683
3.2.2.1.3.1	Branches	..	..	1 411	1 138	1 241
3.2.2.1.3.2	Subsidiaries	..	..	12 402	10 845	14 442
3.2.2.1.4	Reinsurance accepted	702	792	703	732	692
3.2.2.1.4.1	Branches	..	..	71	70	55
3.2.2.1.4.2	Subsidiaries	..	..	632	662	637
<b>3.2.2.2</b>	<b>Ceded premiums</b>					
	<b>2 155</b>	<b>1 964</b>	<b>1 904</b>	<b>1 039</b>	<b>3 219</b>	
3.2.2.2.1	Branches	..	..	194	99	255
3.2.2.2.2	Subsidiaries	..	..	1 710	940	2 964
<b>3.2.2.3</b>	<b>Net written premiums</b>					
	<b>12 953</b>	<b>12 161</b>	<b>12 612</b>	<b>11 676</b>	<b>13 156</b>	
3.2.2.3.1	Branches	2 244	..	1 288	1 109	1 041
3.2.2.3.2	Subsidiaries	10 709	..	11 324	10 567	12 115

## 3. Résultats détaillés (cont.)

Millions GBP

2001	2002	2003	2004	2005		
					<b>Non-vie</b>	<b>3.1.3</b>
<b>54 163</b>	<b>62 257</b>	<b>74 853</b>	<b>70 199</b>	<b>70 236</b>	<b>Primes brutes</b>	<b>3.1.3.1</b>
43 429	52 914	67 427	63 285	58 605	Entreprises nationales	3.1.3.1.1
20 574	20 810	24 743	19 823	19 189	Entreprises sous contrôle étranger	3.1.3.1.1.1
10 734	9 343	7 426	6 913	11 631	Succursales d'entreprises étrangères	3.1.3.1.2
45 564	51 305	64 422	60 116	57 770	Assurances directes	3.1.3.1.3
37 214	44 739	56 996	54 047	50 986	Entreprises nationales	3.1.3.1.3.1
17 610	18 233	22 313	18 101	17 323	Entreprises sous contrôle étranger	3.1.3.1.3.1.1
8 350	6 566	6 608	6 069	6 784	Succursales d'entreprises étrangères	3.1.3.1.3.2
8 599	10 952	11 249	10 083	12 466	Réassurance acceptée	3.1.3.1.4
6 215	8 175	10 431	9 239	7 619	Entreprises nationales	3.1.3.1.4.1
2 964	2 577	2 430	1 722	1 866	Entreprises sous contrôle étranger	3.1.3.1.4.1.1
2 384	2 777	818	844	4 848	Succursales d'entreprises étrangères	3.1.3.1.4.2
<b>13 011</b>	<b>16 086</b>	<b>21 606</b>	<b>16 448</b>	<b>15 927</b>	<b>Primes cédées</b>	<b>3.1.3.2</b>
8 823	12 100	18 176	14 080	11 170	Entreprises nationales	3.1.3.2.1
8 274	6 824	11 236	7 219	6 201	Entreprises sous contrôle étranger	3.1.3.2.1.1
4 188	3 986	3 430	2 368	4 757	Succursales d'entreprises étrangères	3.1.3.2.2
					<b>Primes nettes émises</b>	<b>3.1.3.3</b>
41 152	46 171	53 247	53 751	54 309	Tous risques	3.1.3.3.1
34 606	40 814	49 251	49 205	47 435	Entreprises nationales	3.1.3.3.1.1
12 300	13 986	13 507	12 604	12 988	Entreprises sous contrôle étranger	3.1.3.3.1.1.1
6 546	5 357	3 996	4 545	6 874	Succursales d'entreprises étrangères	3.1.3.3.2
30 036	32 890	41 978	44 477	38 906	Risques nationaux	3.1.3.3.2
24 578	30 179	40 268	41 043	35 172	Entreprises nationales	3.1.3.3.2.1
..	..	..	..	12 231	Entreprises sous contrôle étranger	3.1.3.3.2.1.1
5 458	2 711	1 710	3 434	3 734	Succursales d'entreprises étrangères	3.1.3.3.2.2
11 116	13 281	11 269	9 273	15 403	Risques étrangers	3.1.3.3.3
34 606	40 814	49 251	49 205	47 435	Entreprises nationales	3.1.3.3.3.1
12 300	13 986	13 507	12 604	12 988	Entreprises sous contrôle étranger	3.1.3.3.3.1.1
6 546	5 357	3 996	4 545	6 874	Succursales d'entreprises étrangères	3.1.3.3.3.2
					<b>Opérations à l'étranger</b>	<b>3.2</b>
					<b>Vie</b>	<b>3.2.1</b>
<b>25 401</b>	<b>26 362</b>	<b>23 024</b>	<b>24 803</b>	<b>25 521</b>	<b>Primes brutes</b>	<b>3.2.1.1</b>
24 905	25 849	22 509	24 592	23 545	Assurances directes	3.2.1.1.3
496	513	515	211	1 975	Réassurance acceptée	3.2.1.1.4
<b>1 431</b>	<b>1 093</b>	<b>752</b>	<b>769</b>	<b>542</b>	<b>Primes cédées</b>	<b>3.2.1.2</b>
<b>23 970</b>	<b>25 269</b>	<b>22 272</b>	<b>24 034</b>	<b>24 979</b>	<b>Primes nettes émises</b>	<b>3.2.1.3</b>
					<b>Non-vie</b>	<b>3.2.2</b>
<b>15 160</b>	<b>15 742</b>	<b>12 264</b>	<b>10 138</b>	<b>10 531</b>	<b>Primes brutes</b>	<b>3.2.2.1</b>
1 721	1 892	1 717	1 419	723	Succursales	3.2.2.1.1
13 439	13 580	10 547	8 719	9 808	Filiales	3.2.2.1.2
14 708	15 083	11 994	9 915	10 177	Assurances directes	3.2.2.1.3
868	1 844	1 679	1 388	655	Succursales	3.2.2.1.3.1
13 840	13 239	10 315	8 527	9 522	Filiales	3.2.2.1.3.2
452	389	270	223	354	Réassurance acceptée	3.2.2.1.4
51	48	38	31	69	Succursales	3.2.2.1.4.1
401	341	232	192	285	Filiales	3.2.2.1.4.2
<b>3 107</b>	<b>4 696</b>	<b>3 251</b>	<b>2 485</b>	<b>1 914</b>	<b>Primes cédées</b>	<b>3.2.2.2</b>
353	575	455	273	390	Succursales	3.2.2.2.1
2 754	4 121	2 796	2 212	1 524	Filiales	3.2.2.2.2
<b>12 053</b>	<b>10 776</b>	<b>9 013</b>	<b>7 653</b>	<b>8 617</b>	<b>Primes nettes émises</b>	<b>3.2.2.3</b>
1 368	1 317	1 250	1 146	333	Succursales	3.2.2.3.1
10 685	9 459	7 763	6 507	8 284	Filiales	3.2.2.3.2

## UNITED KINGDOM

### 3. Detailed results (cont.)

Million GBP

	1996	1997	1998	1999	2000
<b>3.3 Outstanding investment by direct insurance companies</b>					
<b>3.3.1 Life and Non-life</b>	<b>567 346</b>	<b>687 631</b>	<b>893 486</b>	<b>910 929</b>	<b>923 424</b>
<b>3.3.1.1 Domestic companies</b>	..	..	..	..	..
3.3.1.1.1 Foreign controlled companies	..	..	..	..	..
<b>3.3.1.3 Real estate</b>	<b>38 520</b>	..	..	..	..
3.3.1.3.1 Domestic companies	..	..	..	..	..
3.3.1.3.1.1 Foreign controlled companies	..	..	..	..	..
<b>3.3.1.4 Mortgage loans</b>	<b>1 709</b>	..	..	..	..
3.3.1.4.1 Domestic companies	..	..	..	..	..
3.3.1.4.1.1 Foreign controlled companies	..	..	..	..	..
<b>3.3.1.5 Shares</b>	<b>342 018</b>	..	..	..	..
3.3.1.5.1 Domestic companies	..	..	..	..	..
3.3.1.5.1.1 Foreign controlled companies	..	..	..	..	..
<b>3.3.1.6 Bonds</b>	<b>162 389</b>	..	..	..	..
3.3.1.6.1 Domestic companies	..	..	..	..	..
3.3.1.6.1.1 Foreign controlled companies	..	..	..	..	..
<b>3.3.1.7 Loans other than mortgage loans</b>	<b>6 534</b>	..	..	..	..
3.3.1.7.1 Domestic companies	..	..	..	..	..
3.3.1.7.1.1 Foreign controlled companies	..	..	..	..	..
<b>3.3.1.8 Other investments</b>	<b>16 176</b>	..	..	..	..
3.3.1.8.1 Domestic companies	..	..	..	..	..
3.3.1.8.1.1 Foreign controlled companies	..	..	..	..	..
<b>3.3.2 Life</b>	<b>513 465</b>	<b>631 454</b>	<b>820 265</b>	<b>846 460</b>	<b>870 394</b>
<b>3.3.2.1 Domestic companies</b>	..	..	<b>820 265</b>	<b>846 460</b>	<b>870 394</b>
3.3.2.1.1 Foreign controlled companies	..	..	..	..	..
<b>3.3.2.3 Real estate</b>	<b>36 323</b>	<b>42 373</b>	<b>66 224</b>	<b>50 005</b>	<b>51 680</b>
3.3.2.3.1 Domestic companies	..	..	66 224	50 005	51 680
3.3.2.3.1.1 Foreign controlled companies	..	..	..	..	..
<b>3.3.2.4 Mortgage loans</b>	<b>1 089</b>	<b>1 000</b>	<b>13 662</b>	<b>1 120</b>	<b>1 094</b>
3.3.2.4.1 Domestic companies	..	..	13 662	1 120	1 094
3.3.2.4.1.1 Foreign controlled companies	..	..	..	..	..
<b>3.3.2.5 Shares</b>	<b>325 691</b>	<b>402 117</b>	<b>427 351</b>	<b>536 717</b>	<b>544 690</b>
3.3.2.5.1 Domestic companies	..	..	427 351	536 717	544 690
3.3.2.5.1.1 Foreign controlled companies	..	..	..	..	..
<b>3.3.2.6 Bonds</b>	<b>129 843</b>	<b>162 485</b>	<b>301 495</b>	<b>222 030</b>	<b>237 245</b>
3.3.2.6.1 Domestic companies	..	..	301 495	222 030	237 245
3.3.2.6.1.1 Foreign controlled companies	..	..	..	..	..
<b>3.3.2.7 Loans other than mortgage loans</b>	<b>5 564</b>	<b>7 271</b>	<b>6 698</b>	<b>8 694</b>	<b>8 595</b>
3.3.2.7.1 Domestic companies	..	..	6 698	8 694	8 595
3.3.2.7.1.1 Foreign controlled companies	..	..	..	..	..
<b>3.3.2.8 Other investments</b>	<b>14 955</b>	<b>16 208</b>	<b>4 835</b>	<b>27 894</b>	<b>27 090</b>
3.3.2.8.1 Domestic companies	..	..	4 835	27 894	27 090
3.3.2.8.1.1 Foreign controlled companies	..	..	..	..	..
<b>3.3.3 Non-life</b>	<b>53 881</b>	<b>56 177</b>	<b>73 221</b>	<b>64 469</b>	<b>53 030</b>
<b>3.3.3.1 Domestic companies</b>	..	..	<b>73 221</b>	<b>64 469</b>	<b>53 030</b>
3.3.3.1.1 Foreign controlled companies	..	..	..	..	..
<b>3.3.3.3 Real estate</b>	<b>2 197</b>	<b>2 991</b>	<b>1 678</b>	<b>1 224</b>	<b>1 114</b>
3.3.3.3.1 Domestic companies	..	..	1 678	1 224	1 114
3.3.3.3.1.1 Foreign controlled companies	..	..	..	..	..
<b>3.3.3.4 Mortgage loans</b>	<b>620</b>	<b>653</b>	<b>4 007</b>	<b>587</b>	<b>198</b>
3.3.3.4.1 Domestic companies	..	..	4 007	587	198
<b>3.3.3.5 Shares</b>	<b>16 327</b>	<b>18 972</b>	<b>17 916</b>	<b>20 015</b>	<b>16 246</b>
3.3.3.5.1 Domestic companies	..	..	17 916	20 015	16 246
3.3.3.5.1.1 Foreign controlled companies	..	..	..	..	..
<b>3.3.3.6 Bonds</b>	<b>32 546</b>	<b>30 186</b>	<b>46 683</b>	<b>37 602</b>	<b>31 577</b>
3.3.3.6.1 Domestic companies	..	..	46 683	37 602	31 577
3.3.3.6.1.1 Foreign controlled companies	..	..	..	..	..
<b>3.3.3.7 Loans other than Mortgage loans</b>	<b>970</b>	<b>732</b>	<b>590</b>	<b>1 383</b>	<b>1 231</b>
3.3.3.7.1 Domestic companies	..	..	590	1 383	1 231
3.3.3.7.1.1 Foreign controlled companies	..	..	..	..	..
<b>3.3.3.8 Other investments</b>	<b>1 221</b>	<b>2 643</b>	<b>2 347</b>	<b>3 658</b>	<b>2 664</b>
3.3.3.8.1 Domestic companies	..	..	2 347	3 658	2 664
3.3.3.8.1.1 Foreign controlled companies	..	..	..	..	..



## 3. Résultats détaillés (cont.)

Millions GBP

2001	2002	2003	2004	2005		
					<b>Encours des placements des entreprises d'assurance directe</b>	<b>3.3</b>
<b>896 374</b>	<b>838 833</b>	<b>890 814</b>	<b>970 462</b>	<b>1 260 134</b>	<b>Vie et non-vie</b>	<b>3.3.1</b>
..	<b>785 932</b>	<b>890 814</b>	<b>779 250</b>	<b>1 260 134</b>	<b>Entreprises nationales</b>	<b>3.3.1.1</b>
..	52 901	..	..	..	Entreprises sous contrôle étranger	3.3.1.1.1
..	<b>53 622</b>	<b>58 221</b>	<b>61 494</b>	<b>62 547</b>	<b>Immobilier</b>	<b>3.3.1.3</b>
..	53 463	58 221	61 395	62 547	Entreprises nationales	3.3.1.3.1
..	159	..	..	..	Entreprises sous contrôle étranger	3.3.1.3.1.1
..	<b>1 171</b>	<b>1 380</b>	<b>1 414</b>	<b>986</b>	<b>Prêts hypothécaires</b>	<b>3.3.1.4</b>
..	1 125	1 380	1 414	986	Entreprises nationales	3.3.1.4.1
..	46	..	..	..	Entreprises sous contrôle étranger	3.3.1.4.1.1
..	<b>386 647</b>	<b>402 997</b>	<b>437 435</b>	<b>566 545</b>	<b>Actions</b>	<b>3.3.1.5</b>
..	376 252	402 997	345 933	566 545	Entreprises nationales	3.3.1.5.1
..	10 395	..	..	..	Entreprises sous contrôle étranger	3.3.1.5.1.1
..	<b>345 376</b>	<b>365 203</b>	<b>388 782</b>	<b>408 084</b>	<b>Obligations</b>	<b>3.3.1.6</b>
..	308 192	365 203	311 753	408 084	Entreprises nationales	3.3.1.6.1
..	37 184	..	..	..	Entreprises sous contrôle étranger	3.3.1.6.1.1
..	<b>10 886</b>	<b>12 127</b>	<b>13 915</b>	<b>15 556</b>	<b>Prêts autres qu'hypothécaires</b>	<b>3.3.1.7</b>
..	9 869	12 127	12 288	15 556	Entreprises nationales	3.3.1.7.1
..	1 017	..	..	..	Entreprises sous contrôle étranger	3.3.1.7.1.1
..	<b>41 131</b>	<b>50 886</b>	<b>67 512</b>	<b>206 416</b>	<b>Autres placements</b>	<b>3.3.1.8</b>
..	37 031	50 886	46 467	206 416	Entreprises nationales	3.3.1.8.1
..	4 100	..	..	..	Entreprises sous contrôle étranger	3.3.1.8.1.1
<b>846 847</b>	<b>677 647</b>	<b>839 157</b>	<b>906 027</b>	<b>1 143 934</b>	<b>Vie</b>	<b>3.3.2</b>
<b>846 847</b>	<b>642 558</b>	<b>839 157</b>	<b>734 986</b>	<b>1 143 934</b>	<b>Entreprises nationales</b>	<b>3.3.2.1</b>
..	35 089	..	..	..	Entreprises sous contrôle étranger	3.3.2.1.1
<b>54 224</b>	<b>53 463</b>	<b>57 358</b>	<b>60 596</b>	<b>61 064</b>	<b>Immobilier</b>	<b>3.3.2.3</b>
54 224	52 658	57 358	60 502	61 064	Entreprises nationales	3.3.2.3.1
..	158	..	..	..	Entreprises sous contrôle étranger	3.3.2.3.1.1
<b>1 179</b>	<b>1 171</b>	<b>976</b>	<b>990</b>	<b>698</b>	<b>Prêts hypothécaires</b>	<b>3.3.2.4</b>
1 179	1 125	976	990	698	Entreprises nationales	3.3.2.4.1
..	46	..	..	..	Entreprises sous contrôle étranger	3.3.2.4.1.1
<b>487 499</b>	<b>304 510</b>	<b>393 582</b>	<b>424 606</b>	<b>553 742</b>	<b>Actions</b>	<b>3.3.2.5</b>
487 499	296 039	393 582	334 952	553 742	Entreprises nationales	3.3.2.5.1
..	8 471	..	..	..	Entreprises sous contrôle étranger	3.3.2.5.1.1
<b>268 462</b>	<b>282 463</b>	<b>327 419</b>	<b>343 077</b>	<b>359 686</b>	<b>Obligations</b>	<b>3.3.2.6</b>
268 462	257 905	327 419	282 472	359 686	Entreprises nationales	3.3.2.6.1
..	24 558	..	..	..	Entreprises sous contrôle étranger	3.3.2.6.1.1
<b>8 869</b>	<b>9 316</b>	<b>11 131</b>	<b>11 927</b>	<b>12 804</b>	<b>Prêts autres qu'hypothécaires</b>	<b>3.3.2.7</b>
8 869	8 467	11 131	10 728	12 804	Entreprises nationales	3.3.2.7.1
..	849	..	..	..	Entreprises sous contrôle étranger	3.3.2.7.1.1
<b>26 614</b>	<b>27 371</b>	<b>48 691</b>	<b>64 831</b>	<b>155 940</b>	<b>Autres placements</b>	<b>3.3.2.8</b>
26 614	26 364	48 691	45 342	155 940	Entreprises nationales	3.3.2.8.1
..	1 007	..	..	..	Entreprises sous contrôle étranger	3.3.2.8.1.1
<b>49 527</b>	<b>161 186</b>	<b>51 657</b>	<b>64 435</b>	<b>116 200</b>	<b>Non-vie</b>	<b>3.3.3</b>
<b>49 527</b>	<b>143 374</b>	<b>51 657</b>	<b>44 264</b>	<b>116 200</b>	<b>Entreprises nationales</b>	<b>3.3.3.1</b>
..	17 812	..	..	..	Entreprises sous contrôle étranger	3.3.3.1.1
<b>864</b>	<b>806</b>	<b>863</b>	<b>898</b>	<b>1 483</b>	<b>Immobilier</b>	<b>3.3.3.3</b>
864	805	863	893	1 483	Entreprises nationales	3.3.3.3.1
..	1	..	..	..	Entreprises sous contrôle étranger	3.3.3.3.1.1
<b>156</b>	..	<b>404</b>	<b>424</b>	<b>288</b>	<b>Prêts hypothécaires</b>	<b>3.3.3.4</b>
156	..	404	424	288	Entreprises nationales	3.3.3.4.1
<b>13 979</b>	<b>82 137</b>	<b>9 415</b>	<b>12 739</b>	<b>12 803</b>	<b>Actions</b>	<b>3.3.3.5</b>
13 979	80 213	9 415	10 981	12 803	Entreprises nationales	3.3.3.5.1
..	1 924	..	..	..	Entreprises sous contrôle étranger	3.3.3.5.1.1
<b>31 203</b>	<b>62 913</b>	<b>37 784</b>	<b>45 705</b>	<b>48 398</b>	<b>Obligations</b>	<b>3.3.3.6</b>
31 203	50 287	37 784	29 281	48 398	Entreprises nationales	3.3.3.6.1
..	12 626	..	..	..	Entreprises sous contrôle étranger	3.3.3.6.1.1
<b>1 192</b>	<b>1 570</b>	<b>996</b>	<b>1 988</b>	<b>2 752</b>	<b>Prêts autres qu'hypothécaires</b>	<b>3.3.3.7</b>
1 192	1 402	996	1 560	2 752	Entreprises nationales	3.3.3.7.1
..	168	..	..	..	Entreprises sous contrôle étranger	3.3.3.7.1.1
<b>2 133</b>	<b>13 760</b>	<b>2 195</b>	<b>2 681</b>	<b>50 476</b>	<b>Autres placements</b>	<b>3.3.3.8</b>
2 133	10 667	2 195	1 125	50 476	Entreprises nationales	3.3.3.8.1
..	3 093	..	..	..	Entreprises sous contrôle étranger	3.3.3.8.1.1

## UNITED KINGDOM

### 3. Detailed results (cont.)

Million GBP

	1996	1997	1998	1999	2000
<b>3.4 Breakdown of non-life premiums</b>					
<b>3.4.1 All non-life premiums</b>					
<b>3.4.1.1 Total</b>					
3.4.1.1.1 Gross premiums	39 540	39 493	40 949	41 398	46 879
3.4.1.1.2 Ceded premiums	8 498	8 375	8 443	8 342	11 906
3.4.1.1.3 Net written premiums	31 042	31 118	32 506	33 056	34 973
<b>3.4.1.2 Direct business</b>					
3.4.1.2.1 Gross premiums	33 868	34 479	34 439	34 873	38 253
3.4.1.2.2 Ceded premiums	7 330	7 328	6 987	..	9 132
3.4.1.2.3 Net written premiums	26 538	27 151	27 452	..	29 121
<b>3.4.1.3 Reinsurance accepted</b>					
3.4.1.3.1 Gross premiums	5 672	5 014	6 510	6 525	8 626
3.4.1.3.2 Ceded premiums	1 168	1 047	1 456	..	2 774
3.4.1.3.3 Net written premiums	4 504	3 967	5 054	..	5 852
<b>3.4.2 Motor vehicle</b>					
<b>3.4.2.1 Total</b>					
3.4.2.1.1 Gross premiums	7 912	8 091	9 632	10 769	12 996
3.4.2.1.2 Ceded premiums	674	751	883	..	1 849
3.4.2.1.3 Net written premiums	7 238	7 340	8 749	..	11 147
<b>3.4.2.2 Direct business</b>					
3.4.2.2.1 Gross premiums	7 912	8 091	9 632	10 769	12 996
3.4.2.2.2 Ceded premiums	674	751	883	..	1 849
3.4.2.2.3 Net written premiums	7 238	7 340	8 749	..	11 147
<b>3.4.3 Maritime and aviation</b>					
<b>3.4.3.1 Total</b>					
3.4.3.1.1 Gross premiums	5 382	5 026	5 000	4 053	4 240
3.4.3.1.2 Ceded premiums	1 656	1 351	1 724	..	2 130
3.4.3.1.3 Net written premiums	3 726	3 675	3 276	..	2 110
<b>3.4.3.2 Direct business</b>					
3.4.3.2.1 Gross premiums	4 199	3 933	3 892	3 121	3 364
3.4.3.2.2 Ceded premiums	1 276	1 066	1 549	..	2 126
3.4.3.2.3 Net written premiums	2 923	2 867	2 343	..	1 238
<b>3.4.3.3 Reinsurance accepted</b>					
3.4.3.3.1 Gross premiums	1 183	1 093	1 108	932	876
3.4.3.3.2 Ceded premiums	380	285	175	..	440
3.4.3.3.3 Net written premiums	803	808	933	..	436
<b>3.4.5 Fire and property damages</b>					
<b>3.4.5.1 Total</b>					
3.4.5.1.1 Gross premiums	10 048	10 614	9 352	8 706	9 049
3.4.5.1.2 Ceded premiums	2 278	2 581	1 771	..	1 747
3.4.5.1.3 Net written premiums	7 770	8 033	7 581	..	7 302
<b>3.4.5.2 Direct business</b>					
3.4.5.2.1 Gross premiums	10 048	10 614	9 352	8 706	9 049
3.4.5.2.2 Ceded premiums	2 278	2 581	1 771	..	1 747
3.4.5.2.3 Net written premiums	7 770	8 033	7 581	..	7 302
<b>3.4.6 Pecuniary losses</b>					
<b>3.4.6.1 Total</b>					
3.4.6.1.1 Gross premiums	3 687	3 629	3 612	3 950	4 387
3.4.6.1.2 Ceded premiums	1 258	1 126	1 004	..	1 230
3.4.6.1.3 Net written premiums	2 429	2 503	2 608	..	3 158
<b>3.4.6.2 Direct business</b>					
3.4.6.2.1 Gross premiums	3 687	3 629	3 612	3 950	4 387
3.4.6.2.2 Ceded premiums	1 258	1 126	1 004	..	1 230
3.4.6.2.3 Net written premiums	2 429	2 503	2 608	..	3 158
<b>3.4.7 General liability</b>					
<b>3.4.7.1 Total</b>					
3.4.7.1.1 Gross premiums	3 981	3 923	3 527	3 674	3 858
3.4.7.1.2 Ceded premiums	1 088	1 070	992	..	1 456
3.4.7.1.3 Net written premiums	2 893	2 853	2 535	..	2 402
<b>3.4.7.2 Direct business</b>					
3.4.7.2.1 Gross premiums	3 981	3 923	3 527	3 674	3 858
3.4.7.2.2 Ceded premiums	1 088	1 070	992	..	1 456
3.4.7.2.3 Net written premiums	2 893	2 853	2 535	..	2 402

## 3. Résultats détaillés (cont.)

Millions GBP

2001	2002	2003	2004	2005		
					<b>Ventilation des primes non-vie</b>	<b>3.4</b>
					<b>Toutes primes non-vie</b>	<b>3.4.1</b>
					<b>Total</b>	<b>3.4.1.1</b>
53 060	62 258	74 853	58 518	70 236	Primes brutes	3.4.1.1.1
12 959	14 252	21 213	12 622	15 927	Primes cédées	3.4.1.1.2
40 100	48 006	53 640	45 896	54 309	Primes nettes émises	3.4.1.1.3
					<b>Assurance directe</b>	<b>3.4.1.2</b>
44 461	51 306	64 422	49 184	57 770	Primes brutes	3.4.1.2.1
9 972	11 248	18 520	10 389	12 932	Primes cédées	3.4.1.2.2
34 488	40 058	45 902	38 795	44 838	Primes nettes émises	3.4.1.2.3
					<b>Réassurance acceptée</b>	<b>3.4.1.3</b>
8 599	10 952	10 431	9 334	12 466	Primes brutes	3.4.1.3.1
2 987	3 004	2 693	2 233	2 995	Primes cédées	3.4.1.3.2
5 612	7 948	7 738	7 101	9 471	Primes nettes émises	3.4.1.3.3
					<b>Assurance automobile</b>	<b>3.4.2</b>
					<b>Total</b>	<b>3.4.2.1</b>
14 468	15 701	16 729	13 017	13 340	Primes brutes	3.4.2.1.1
1 971	2 776	3 526	1 563	1 333	Primes cédées	3.4.2.1.2
12 497	12 925	13 203	11 454	12 006	Primes nettes émises	3.4.2.1.3
					<b>Assurance directe</b>	<b>3.4.2.2</b>
14 468	15 701	16 729	13 017	13 340	Primes brutes	3.4.2.2.1
1 971	2 776	3 526	1 563	1 333	Primes cédées	3.4.2.2.2
12 497	12 925	13 203	11 454	12 006	Primes nettes émises	3.4.2.2.3
					<b>Maritime et aviation</b>	<b>3.4.3</b>
					<b>Total</b>	<b>3.4.3.1</b>
5 298	7 035	7 952	5 398	6 948	Primes brutes	3.4.3.1.1
2 732	1 108	2 084	1 048	2 721	Primes cédées	3.4.3.1.2
2 566	5 927	5 868	4 350	4 186	Primes nettes émises	3.4.3.1.3
					<b>Assurance directe</b>	<b>3.4.3.2</b>
4 379	5 560	6 612	4 314	6 069	Primes brutes	3.4.3.2.1
2 258	703	1 802	807	2 721	Primes cédées	3.4.3.2.2
2 121	4 857	4 810	3 507	3 348	Primes nettes émises	3.4.3.2.3
					<b>Réassurance acceptée</b>	<b>3.4.3.3</b>
919	1 475	1 340	1 084	879	Primes brutes	3.4.3.3.1
474	405	282	241	42	Primes cédées	3.4.3.3.2
445	1 070	1 058	843	837	Primes nettes émises	3.4.3.3.3
					<b>Incendie et dommages aux biens</b>	<b>3.4.5</b>
					<b>Total</b>	<b>3.4.5.1</b>
10 526	12 382	17 677	13 395	15 202	Primes brutes	3.4.5.1.1
2 534	3 381	5 693	3 565	3 698	Primes cédées	3.4.5.1.2
7 992	9 001	11 984	9 830	11 504	Primes nettes émises	3.4.5.1.3
					<b>Assurance directe</b>	<b>3.4.5.2</b>
10 526	12 382	17 677	13 395	15 202	Primes brutes	3.4.5.2.1
2 534	3 381	5 693	3 565	3 698	Primes cédées	3.4.5.2.2
7 992	9 001	11 984	9 830	11 504	Primes nettes émises	3.4.5.2.3
					<b>Pertes pécuniaires</b>	<b>3.4.6</b>
					<b>Total</b>	<b>3.4.6.1</b>
4 588	4 990	6 283	5 285	6 348	Primes brutes	3.4.6.1.1
1 140	1 450	1 921	1 435	1 636	Primes cédées	3.4.6.1.2
3 448	3 540	4 362	3 850	4 712	Primes nettes émises	3.4.6.1.3
					<b>Assurance directe</b>	<b>3.4.6.2</b>
4 588	4 990	6 283	5 285	6 348	Primes brutes	3.4.6.2.1
1 140	1 450	1 921	1 435	1 636	Primes cédées	3.4.6.2.2
3 448	3 540	4 362	3 850	4 712	Primes nettes émises	3.4.6.2.3
					<b>Responsabilité générale</b>	<b>3.4.7</b>
					<b>Total</b>	<b>3.4.7.1</b>
4 932	6 725	10 520	7 096	10 269	Primes brutes	3.4.7.1.1
1 555	2 232	4 148	2 173	3 125	Primes cédées	3.4.7.1.2
3 377	4 493	6 372	4 923	7 144	Primes nettes émises	3.4.7.1.3
					<b>Assurance directe</b>	<b>3.4.7.2</b>
4 932	6 725	10 520	7 096	10 269	Primes brutes	3.4.7.2.1
1 555	2 232	4 148	2 173	3 125	Primes cédées	3.4.7.2.2
3 377	4 493	6 372	4 923	7 144	Primes nettes émises	3.4.7.2.3

## UNITED KINGDOM

### 3. Detailed results (cont.)

Million GBP

	1996	1997	1998	1999	2000	
<b>3.4.8</b>	<b>Accident and health</b>					
<b>3.4.8.1</b>	<b>Total</b>					
3.4.8.1.1	Gross premiums	4 041	4 289	4 424	4 653	4 599
3.4.8.1.2	Ceded premiums	756	734	788	..	723
3.4.8.1.3	Net written premiums	3 285	3 555	3 636	..	3 876
<b>3.4.8.2</b>	<b>Direct business</b>					
3.4.8.2.1	Gross premiums	4 041	4 289	4 424	4 653	4 599
3.4.8.2.2	Ceded premiums	756	734	788	..	723
3.4.8.2.3	Net written premiums	3 285	3 555	3 636	..	3 876
<b>3.4.11</b>	<b>Treaty reinsurance</b>					
<b>3.4.11.1</b>	<b>Total</b>					
3.4.11.1.1	Gross premiums	4 489	3 921	5 402	5 593	7 750
3.4.11.1.2	Ceded premiums	788	762	1 281	..	6 207
3.4.11.1.3	Net written premiums	3 701	3 159	4 121	..	1 543
<b>3.4.11.3</b>	<b>Reinsurance accepted</b>					
3.4.11.3.1	Gross premiums	4 489	3 921	5 402	5 593	7 750
3.4.11.3.2	Ceded premiums	788	762	1 281	..	2 334
3.4.11.3.3	Net written premiums	3 701	3 159	4 121	..	5 416
<b>3.5</b>	<b>Gross claims payments</b>					
<b>3.5.1</b>	<b>Life</b>					
<b>3.5.1.1</b>	<b>Domestic companies</b>					
3.5.1.1.1	Foreign controlled companies	8 375	6 794	11 161	13 579	13 671
<b>3.5.1.2</b>	<b>Foreign companies (branches)</b>					
		452	1 170	2 798	4 011	4 869
<b>3.5.2</b>	<b>Non-life</b>					
<b>3.5.2.1</b>	<b>Domestic companies</b>					
		..	..	31 347	24 117	20 853
<b>3.6</b>	<b>Gross operating expenses</b>					
<b>3.6.1</b>	<b>Life</b>					
<b>3.6.1.1</b>	<b>Domestic companies</b>					
3.6.1.1.1	Foreign controlled companies	1 259	977	1 440	1 960	1 683
<b>3.6.1.2</b>	<b>Foreign companies (branches)</b>					
		17	4	153	172	107
<b>3.6.2</b>	<b>Non-life</b>					
<b>3.6.2.1</b>	<b>Domestic companies</b>					
		..	..	10 719	9 863	9 209
<b>3.7</b>	<b>Commissions</b>					
<b>3.7.1</b>	<b>Life</b>					
<b>3.7.1.1</b>	<b>Domestic companies</b>					
3.7.1.1.1	Foreign controlled companies	665	792	869	1 125	950
<b>3.7.1.2</b>	<b>Foreign companies (branches)</b>					
		15	28	44	66	54
<b>3.7.1.3</b>	<b>Direct business</b>					
3.7.1.3.1	Domestic companies	2 740	3 077	3 139	3 581	3 642
3.7.1.3.1.1	Foreign controlled companies	636	729	800	1 002	837
3.7.1.3.2	Foreign companies (branches)	9	23	39	60	51
<b>3.7.1.4</b>	<b>Reinsurance accepted</b>					
3.7.1.4.1	Domestic companies	56	63	69	123	113
3.7.1.4.1.1	Foreign controlled companies	29	63	69	123	113
3.7.1.4.2	Foreign companies (branches)	6	5	5	6	3

## 3. Résultats détaillés (cont.)

Millions GBP

2001	2002	2003	2004	2005		
					<b>Accident et santé</b>	<b>3.4.8</b>
					<b>Total</b>	<b>3.4.8.1</b>
5 568	5 948	6 601	6 077	6 542	Primes brutes	3.4.8.1.1
514	706	1 430	846	418	Primes cédées	3.4.8.1.2
5 053	5 242	5 171	5 231	6 124	Primes nettes émises	3.4.8.1.3
					<b>Assurance directe</b>	<b>3.4.8.2</b>
5 568	5 948	6 601	6 077	6 542	Primes brutes	3.4.8.2.1
514	706	1 430	846	418	Primes cédées	3.4.8.2.2
5 053	5 242	5 171	5 231	6 124	Primes nettes émises	3.4.8.2.3
					<b>Réassurance obligatoire</b>	<b>3.4.11</b>
					<b>Total</b>	<b>3.4.11.1</b>
7 680	9 477	9 091	8 250	11 587	Primes brutes	3.4.11.1.1
2 513	2 599	2 411	1 992	2 953	Primes cédées	3.4.11.1.2
5 167	6 878	6 680	6 258	8 634	Primes nettes émises	3.4.11.1.3
					<b>Réassurance acceptée</b>	<b>3.4.11.3</b>
7 680	9 477	9 091	8 250	11 587	Primes brutes	3.4.11.3.1
2 513	2 599	2 411	1 992	2 953	Primes cédées	3.4.11.3.2
5 167	6 878	6 680	6 258	8 634	Primes nettes émises	3.4.11.3.3
					<b>Sinistres bruts</b>	<b>3.5</b>
					<b>Vie</b>	<b>3.5.1</b>
88 268	90 203	78 707	..	..	<b>Entreprises nationales</b>	<b>3.5.1.1</b>
83 249	84 240	72 684	..	..	Entreprises sous contrôle étranger	3.5.1.1.1
17 963	18 877	18 071	..	..	<b>Succursales d'entreprises étrangères</b>	<b>3.5.1.2</b>
5 019	5 963	6 023	..	..	<b>Non-vie</b>	<b>3.5.2</b>
20 613	23 267	22 386	21 805	24 182	<b>Entreprises nationales</b>	<b>3.5.2.1</b>
20 613	23 267	22 386	21 805	24 182	<b>Dépenses brutes</b>	<b>3.6</b>
					<b>Vie</b>	<b>3.6.1</b>
8 136	7 984	5 222	..	..	<b>Entreprises nationales</b>	<b>3.6.1.1</b>
7 626	7 686	4 988	..	..	Entreprises sous contrôle étranger	3.6.1.1.1
1 996	2 061	1 745	..	..	<b>Succursales d'entreprises étrangères</b>	<b>3.6.1.2</b>
132	298	234	..	..	<b>Non-vie</b>	<b>3.6.2</b>
9 373	9 571	..	12 609	14 265	<b>Entreprises nationales</b>	<b>3.6.2.1</b>
9 373	9 571	11 523	12 609	14 265	<b>Commissions</b>	<b>3.7</b>
					<b>Vie</b>	<b>3.7.1</b>
4 538	4 376	4 250	..	..	<b>Entreprises nationales</b>	<b>3.7.1.1</b>
4 476	4 298	4 016	..	..	Entreprises sous contrôle étranger	3.7.1.1.1
1 232	1 344	1 368	..	..	<b>Succursales d'entreprises étrangères</b>	<b>3.7.1.2</b>
62	78	234	..	..	<b>Assurances directes</b>	<b>3.7.1.3</b>
4 398	4 147	4 026	..	..	Entreprises nationales	3.7.1.3.1
4 346	4 085	3 808	..	..	Entreprises sous contrôle étranger	3.7.1.3.1.1
1 102	1 131	1 160	..	..	Succursales d'entreprises étrangères	3.7.1.3.2
52	62	218	..	..	<b>Réassurance acceptée</b>	<b>3.7.1.4</b>
140	229	224	..	..	Entreprises nationales	3.7.1.4.1
130	213	208	..	..	Entreprises sous contrôle étranger	3.7.1.4.1.1
130	213	208	..	..	Succursales d'entreprises étrangères	3.7.1.4.2
10	16	16	..	..		

## Methodological Notes

### 2.1 Number of companies in the reporting country:

- a) For 1994 and 1995, the number of "Domestic Companies" should be read as that of "EEA companies with head office in UK", the number of "Foreign Controlled Companies" should be read as that of "EEA companies with head office outside UK", and the number of "Branches and Agencies of Foreign Companies" should be read as that of "External companies". The number of "EEA companies with head office outside UK" is not included in that of "EEA companies with head office in UK".
- b) Lloyd's is counted as one domestic non-life company although, strictly speaking, it is not a corporate body. The number of companies does not include Friendly Societies; there are thousands of these but their income (included in the premium data) is very small.
- c) Reinsurance companies are included in the numbers for non-life companies.

### 2.2 Number of employees:

Since 1994, the data on the number of employees in insurance companies are based on the Standard Industrial Classification (SIC) 1992.

### 3.4 Breakdown of non-life premiums:

Marine and Aviation Insurance includes freight insurance.

## Notes méthodologiques

### 2.1 Nombre d'entreprises dans le pays déclarant :

- a) Pour les années 1994 et 1995, les données pour les « Entreprises Nationales » se réfèrent aux « Entreprises de l'EEE dont le siège est au Royaume-Uni », « Entreprises sous contrôle étranger » aux « Entreprises de l'EEE dont le siège est situé en dehors du Royaume-Uni » et succursales et agences d'entreprises étrangères » aux « Entreprises externes ». Le nombre d'« Entreprises EEE dont le siège est au Royaume-Uni » exclut les « Entreprises EEE dont le siège social est situé en dehors du Royaume-Uni ».
- b) Le Lloyd's est comptabilisé comme une seule entreprise nationale non-vie même si ce n'est pas, à proprement parler, une personne morale. Le nombre d'entreprises ne comprend pas les sociétés de secours mutuel; il en existe des milliers mais leurs recettes (qui figurent dans les données relatives aux primes) sont très faibles.
- c) Les entreprises de réassurance sont comprises dans le nombre d'entreprises non-vie.

### 2.2 Nombre d'employés :

Depuis 1994, les informations sur le nombre d'employés dans les entreprises d'assurance est basé sur la CITI de 1992.

### 3.4 Ventilation des primes non-vie :

Les assurances maritimes/aviation comprennent l'assurance fret.

## United States / États-Unis

1. Main aggregates .....	478
1. Principaux agrégats .....	479
2. Number of companies and employees in the reporting country.....	478
2. Nombre d'entreprises et d'employés dans le pays déclarant.....	479
3. Detailed results .....	480
3. Résultats détaillés .....	481
<i>Methodological Notes / Notes méthodologiques .....</i>	<i>490</i>

## UNITED STATES

### 1. Main aggregates

Million USD

	1996	1997	1998	1999	2000
<b>1.1 Business written in the reporting country</b>					
1.1.1 Gross premiums	795 115	891 694	994 961	1 055 045	1 157 516
1.1.1.1 Life	315 538	338 343	400 688	499 628	564 521
1.1.1.2 Non-life	479 577	553 351	594 274	555 417	592 995
1.1.2 Ceded premiums	80 716	70 417	98 265	106 706	120 774
1.1.2.1 Life	23 507	15 017	34 394	43 326	48 656
1.1.2.2 Non-life	57 209	55 400	63 871	63 380	72 118
1.1.3 Net written premiums	714 399	821 277	896 696	948 339	1 036 742
1.1.3.1 Life	292 031	323 326	366 293	456 302	515 865
1.1.3.2 Non-life	422 368	497 951	530 403	492 037	520 877
<b>1.2 Business written abroad</b>					
1.2.1 Gross premiums	..	..	..	..	..
1.2.1.1 Life	..	..	..	..	..
1.2.1.2 Non-life	..	..	..	..	..
1.2.2 Ceded premiums	..	..	..	..	..
1.2.2.1 Life	..	..	..	..	..
1.2.2.2 Non-life	..	..	..	..	..
1.2.3 Net written premiums	..	..	..	..	..
1.2.3.1 Life	..	..	..	..	..
1.2.3.2 Non-life	..	..	..	..	..
<b>1.3 Outstanding investment by direct insurance companies</b>	<b>2 532 522</b>	<b>2 709 790</b>	<b>2 887 682</b>	<b>3 334 437</b>	<b>3 452 103</b>
1.3.1 Life	1 772 476	1 869 389	1 935 400	2 283 219	2 393 985
1.3.2 Non-life	760 046	840 401	952 282	1 051 218	1 058 118
<b>1.4 Gross claims payments</b>	..	..	..	..	..
1.4.1 Life	..	..	..	..	..
1.4.2 Non-life	..	..	..	..	..
<b>1.5 Gross operating expenses</b>	..	..	..	..	..
1.5.1 Life	..	..	..	..	..
1.5.2 Non-life	..	..	..	..	..
<b>1.6 Commissions</b>	..	..	..	..	..
1.6.1 Life	..	..	..	..	..
1.6.2 Non-life	..	..	..	..	..

### 2. Number of companies and employees in the reporting country

Units

	1996	1997	1998	1999	2000
<b>2.1 Number of companies</b>					
<b>2.1.1 Total</b>	<b>5 162</b>	<b>5 114</b>	<b>4 818</b>	<b>4 907</b>	<b>4 819</b>
2.1.1.1 Domestic companies	5 124	5 081	4 789	4 887	4 798
2.1.1.1.1 Foreign controlled companies	391	364	417	498	532
2.1.1.2 Foreign companies (branches)	38	33	29	20	21
<b>2.1.2 Life</b>	<b>1 496</b>	<b>1 448</b>	<b>1 396</b>	<b>1 320</b>	<b>1 291</b>
2.1.2.1 Domestic companies	1 488	1 442	1 390	1 320	1 291
2.1.2.1.1 Foreign controlled companies	87	76	95	109	119
2.1.2.2 Foreign companies (branches)	8	6	6	-	-
<b>2.1.3 Non-life</b>	<b>3 276</b>	<b>3 363</b>	<b>3 151</b>	<b>3 309</b>	<b>3 282</b>
2.1.3.1 Domestic companies	3 255	3 342	3 132	3 291	3 263
2.1.3.1.1 Foreign controlled companies	260	249	274	334	366
2.1.3.2 Foreign companies (branches)	21	21	19	18	19
<b>2.1.3 Composite</b>	-	-	-	-	-
2.1.3.1 Domestic companies	-	-	-	-	-
2.1.3.1.1 Foreign controlled companies	-	-	-	-	-
2.1.4.2 Foreign companies (branches)	-	-	-	-	-
<b>2.1.4 Reinsurance</b>	<b>390</b>	<b>303</b>	<b>271</b>	<b>278</b>	<b>246</b>
2.1.4.1 Domestic companies	381	297	267	276	244
2.1.4.1.1 Foreign controlled companies	44	39	48	55	47
2.1.4.2 Foreign companies (branches)	9	6	4	2	2
<b>2.2 Number of employees</b>	..	..	..	..	..
<b>2.2.1 Insurance companies</b>	..	..	..	..	..
<b>2.2.2 Intermediaries</b>	..	..	..	..	..



## 1. Principaux agrégats

Millions USD

2001	2002	2003	2004	2005		
					<b>Opérations conclues dans le pays déclarant</b>	<b>1.1</b>
1 173 018	1 031 530	1 366 732	1 426 541	1 412 081	Primes brutes	1.1.1
505 215	472 367	567 413	601 854	607 056	Vie	1.1.1.1
667 803	559 163	799 319	824 688	805 025	Non-vie	1.1.1.2
154 569	160 913	187 364	178 744	166 151	Primes cédées	1.1.2
71 044	72 387	93 706	96 801	89 668	Vie	1.1.2.1
83 525	88 526	93 657	81 943	76 483	Non-vie	1.1.2.2
1 018 449	879 943	1 179 368	1 247 798	1 245 930	Primes nettes émises	1.1.3
434 171	409 305	473 707	505 053	517 388	Vie	1.1.3.1
584 278	470 638	705 661	742 745	728 542	Non-vie	1.1.3.2
					<b>Opérations à l'étranger</b>	<b>1.2</b>
..	..	..	..	..	Primes brutes	1.2.1
..	..	..	..	..	Vie	1.2.1.1
..	..	..	..	..	Non-vie	1.2.1.2
..	..	..	..	..	Primes cédées	1.2.2
..	..	..	..	..	Vie	1.2.2.1
..	..	..	..	..	Non-vie	1.2.2.2
..	..	..	..	..	Primes nettes émises	1.2.3
..	..	..	..	..	Vie	1.2.3.1
..	..	..	..	..	Non-vie	1.2.3.2
<b>3 674 855</b>	<b>3 992 616</b>	<b>4 399 975</b>	<b>4 822 987</b>	<b>5 026 815</b>	<b>Encours des placements des entreprises d'assurance directe</b>	<b>1.3</b>
2 598 653	2 844 881	3 090 338	3 394 342	3 503 707	Vie	1.3.1
1 076 202	1 147 736	1 309 637	1 428 644	1 523 107	Non-vie	1.3.2
..	..	..	..	..	<b>Sinistres bruts</b>	<b>1.4</b>
..	..	..	..	..	Vie	1.4.1
..	..	..	..	..	Non-vie	1.4.2
..	..	..	..	..	<b>Dépenses brutes d'exploitation</b>	<b>1.5</b>
..	..	..	..	..	Vie	1.5.1
..	..	..	..	..	Non-vie	1.5.2
..	..	..	..	..	<b>Commissions</b>	<b>1.6</b>
..	..	..	..	..	Vie	1.6.1
..	..	..	..	..	Non-vie	1.6.2

## 2. Nombre d'entreprises et d'employés dans le pays déclarant

Unités

2001	2002	2003	2004	2005		
					<b>Nombre d'entreprises</b>	<b>2.1</b>
<b>5 438</b>	<b>4 809</b>	<b>4 765</b>	<b>4 749</b>	<b>4 520</b>	<b>Total</b>	<b>2.1.1</b>
4 842	4 796	4 752	4 737	4 508	Entreprises nationales	2.1.1.1
575	554	530	467	434	Entreprises sous contrôle étranger	2.1.1.1.1
21	13	13	12	12	Succursales d'entreprises étrangères	2.1.1.2
<b>1 395</b>	<b>1 240</b>	<b>1 192</b>	<b>1 166</b>	<b>1 111</b>	<b>Vie</b>	<b>2.1.2</b>
1 270	1 240	1 192	1 166	1 111	Entreprises nationales	2.1.2.1
125	115	103	95	90	Entreprises sous contrôle étranger	2.1.2.1.1
-	-	-	-	-	Succursales d'entreprises étrangères	2.1.2.2
<b>3 764</b>	<b>3 369</b>	<b>3 385</b>	<b>3 405</b>	<b>3 239</b>	<b>Non-vie</b>	<b>2.1.3</b>
3 345	3 360	3 374	3 395	3 231	Entreprises nationales	2.1.3.1
402	392	383	330	306	Entreprises sous contrôle étranger	2.1.3.1.1
17	9	11	10	8	Succursales d'entreprises étrangères	2.1.3.2
-	-	..	-	-	<b>Mixte</b>	<b>2.1.3</b>
-	-	-	-	-	Entreprises nationales	2.1.3.1
-	-	-	-	-	Entreprises sous contrôle étranger	2.1.3.1.1
-	-	-	-	-	Succursales d'entreprises étrangères	2.1.4.2
<b>279</b>	<b>200</b>	<b>188</b>	<b>178</b>	<b>170</b>	<b>Réassurance</b>	<b>2.1.4</b>
227	196	186	176	166	Entreprises nationales	2.1.4.1
48	47	44	42	38	Entreprises sous contrôle étranger	2.1.4.1.1
4	4	2	2	4	Succursales d'entreprises étrangères	2.1.4.2
..	..	..	..	..	<b>Nombre d'employés</b>	<b>2.2</b>
..	..	..	..	..	<b>Entreprises d'assurances</b>	<b>2.2.1</b>
..	..	..	..	..	<b>Intermédiaires</b>	<b>2.2.2</b>

## UNITED STATES

### 3. Detailed results

Million USD

	1996	1997	1998	1999	2000
<b>3.1 Business written in the reporting country</b>					
<b>3.1.1 Life and non-life</b>					
<b>3.1.1.1 Gross premiums</b>	<b>795 115</b>	<b>891 694</b>	<b>994 961</b>	<b>1 055 045</b>	<b>1 157 516</b>
3.1.1.1.1 Domestic companies	787 281	886 109	989 629	1 051 781	1 154 859
3.1.1.1.1.1 Foreign controlled companies	88 864	86 695	115 225	153 217	192 703
3.1.1.1.2 Foreign companies (branches)	7 834	5 585	5 333	3 264	2 657
3.1.1.1.3 Direct business	727 448	830 102	903 262	969 152	1 056 562
3.1.1.1.3.1 Domestic companies	722 455	826 153	899 396	966 103	1 054 139
3.1.1.1.3.1.1 Foreign controlled companies	72 949	72 020	96 790	127 671	159 300
3.1.1.1.3.2 Foreign companies (branches)	4 993	3 949	3 866	3 049	2 423
3.1.1.1.4 Reinsurance accepted	67 667	61 592	91 699	85 893	100 954
3.1.1.1.4.1 Domestic companies	64 826	59 956	90 232	85 678	100 720
3.1.1.1.4.1.1 Foreign controlled companies	15 915	14 675	18 435	25 546	33 403
3.1.1.1.4.2 Foreign companies (branches)	2 841	1 636	1 467	215	234
<b>3.1.1.2 Ceded premiums</b>	<b>80 716</b>	<b>70 417</b>	<b>98 265</b>	<b>106 706</b>	<b>120 774</b>
3.1.1.2.1 Domestic companies	78 913	69 140	96 234	105 320	119 741
3.1.1.2.1.1 Foreign controlled companies	9 674	9 328	14 858	24 523	29 867
3.1.1.2.2 Foreign companies (branches)	1 803	1 277	2 031	1 386	1 033
<b>3.1.1.3 Net written premiums</b>	<b>714 399</b>	<b>821 277</b>	<b>896 696</b>	<b>948 339</b>	<b>1 036 742</b>
3.1.1.3.1 Domestic companies	708 368	816 969	893 395	946 461	1 035 118
3.1.1.3.1.1 Foreign controlled companies	79 190	77 367	100 367	128 694	162 836
3.1.1.3.2 Foreign companies (branches)	6 031	4 308	3 301	1 878	1 624
<b>3.1.2 Life</b>					
<b>3.1.2.1 Gross premiums</b>	<b>315 538</b>	<b>338 343</b>	<b>400 688</b>	<b>499 628</b>	<b>564 521</b>
3.1.2.1.1 Domestic companies	312 253	336 362	398 646	499 628	564 521
3.1.2.1.1.1 Foreign controlled companies	41 960	41 901	67 006	98 856	124 124
3.1.2.1.2 Foreign companies (branches)	3 285	1 981	2 042	-	-
3.1.2.1.3 Direct business	294 101	321 007	359 243	461 802	517 781
3.1.2.1.3.1 Domestic companies	291 646	319 434	357 552	461 802	517 781
3.1.2.1.3.1.1 Foreign controlled companies	36 625	37 665	60 002	86 270	109 303
3.1.2.1.3.2 Foreign companies (branches)	2 455	1 573	1 691	-	-
3.1.2.1.4 Reinsurance accepted	21 437	17 336	41 445	37 826	46 740
3.1.2.1.4.1 Domestic companies	20 607	16 928	41 094	37 826	46 740
3.1.2.1.4.1.1 Foreign controlled companies	5 335	4 236	7 004	12 586	14 821
3.1.2.1.4.2 Foreign companies (branches)	830	408	351	-	-
<b>3.1.2.2 Ceded premiums</b>	<b>23 507</b>	<b>15 017</b>	<b>34 394</b>	<b>43 326</b>	<b>48 656</b>
3.1.2.2.1 Domestic companies	23 319	14 914	33 451	43 326	48 656
3.1.2.2.1.1 Foreign controlled companies	2 159	1 768	5 604	12 072	10 133
3.1.2.2.2 Foreign companies (branches)	188	103	943	-	-
<b>3.1.2.3 Net written premiums</b>					
3.1.2.3.1 All risks	292 031	323 326	366 293	456 302	515 865
3.1.2.3.1.1 Domestic companies	288 934	321 448	365 195	456 302	515 865
3.1.2.3.1.1.1 Foreign controlled companies	39 801	40 133	61 402	86 784	113 991
3.1.2.3.1.2 Foreign companies (branches)	3 097	1 878	1 099	-	-
3.1.2.3.3 Foreign risks	..	..	..	..	..
3.1.2.3.3.1 Domestic companies	288 934	321 448	365 195	456 302	515 865
3.1.2.3.3.1.1 Foreign controlled companies	39 801	40 133	61 402	86 784	113 991
3.1.2.3.3.2 Foreign companies (branches)	3 097	1 878	1 099	-	-

## 3. Résultats détaillés

Millions USD

2001	2002	2003	2004	2005		
					<b>Opérations conclues dans le pays déclarant</b>	<b>3.1</b>
					<b>Vie et non-vie</b>	<b>3.1.1</b>
<b>1 173 018</b>	<b>1 031 530</b>	<b>1 366 732</b>	<b>1 426 541</b>	<b>1 412 081</b>	<b>Primes brutes</b>	<b>3.1.1.1</b>
1 169 633	1 091 824	1 366 121	1 425 921	1 411 465	Entreprises nationales	3.1.1.1.1
194 935	220 089	221 935	231 631	214 482	Entreprises sous contrôle étranger	3.1.1.1.1.1
3 385	507	611	621	616	Succursales d'entreprises étrangères	3.1.1.1.2
1 064 409	973 732	1 242 211	1 304 994	1 306 749	Assurances directes	3.1.1.1.3
1 061 253	973 324	1 241 707	1 304 490	1 306 243	Entreprises nationales	3.1.1.1.3.1
157 303	178 204	173 546	183 745	171 586	Entreprises sous contrôle étranger	3.1.1.1.3.1.1
3 155	408	505	504	505	Succursales d'entreprises étrangères	3.1.1.1.3.2
108 610	118 600	124 520	121 547	105 332	Réassurance acceptée	3.1.1.1.4
108 381	118 500	124 414	121 431	105 221	Entreprises nationales	3.1.1.1.4.1
37 633	41 885	48 389	47 885	42 895	Entreprises sous contrôle étranger	3.1.1.1.4.1.1
229	99	106	116	111	Succursales d'entreprises étrangères	3.1.1.1.4.2
<b>154 569</b>	<b>160 913</b>	<b>187 364</b>	<b>178 744</b>	<b>166 151</b>	<b>Primes cédées</b>	<b>3.1.1.2</b>
153 122	160 855	187 307	178 688	166 102	Entreprises nationales	3.1.1.2.1
46 693	42 087	58 352	46 613	39 777	Entreprises sous contrôle étranger	3.1.1.2.1.1
1 447	58	56	56	49	Succursales d'entreprises étrangères	3.1.1.2.2
<b>1 018 449</b>	<b>879 943</b>	<b>1 179 368</b>	<b>1 247 798</b>	<b>1 245 930</b>	<b>Primes nettes émises</b>	<b>3.1.1.3</b>
1 016 511	930 969	1 178 814	1 247 233	1 245 363	Entreprises nationales	3.1.1.3.1
148 242	178 003	163 583	185 017	174 705	Entreprises sous contrôle étranger	3.1.1.3.1.1
1 938	449	554	565	567	Succursales d'entreprises étrangères	3.1.1.3.2
					<b>Vie</b>	<b>3.1.2</b>
<b>505 215</b>	<b>472 367</b>	<b>567 413</b>	<b>601 854</b>	<b>607 056</b>	<b>Primes brutes</b>	<b>3.1.2.1</b>
505 215	533 168	567 413	601 854	607 056	Entreprises nationales	3.1.2.1.1
115 351	128 306	120 345	137 134	120 870	Entreprises sous contrôle étranger	3.1.2.1.1.1
-	-	-	-	-	Succursales d'entreprises étrangères	3.1.2.1.2
450 143	477 978	509 291	540 369	556 294	Assurances directes	3.1.2.1.3
450 143	477 978	509 291	540 369	556 294	Entreprises nationales	3.1.2.1.3.1
97 092	111 192	101 339	116 381	102 339	Entreprises sous contrôle étranger	3.1.2.1.3.1.1
-	-	-	-	-	Succursales d'entreprises étrangères	3.1.2.1.3.2
55 073	55 190	58 121	61 485	50 762	Réassurance acceptée	3.1.2.1.4
55 073	55 190	58 121	61 485	50 762	Entreprises nationales	3.1.2.1.4.1
18 259	17 114	19 006	20 753	18 531	Entreprises sous contrôle étranger	3.1.2.1.4.1.1
-	-	-	-	-	Succursales d'entreprises étrangères	3.1.2.1.4.2
<b>71 044</b>	<b>72 387</b>	<b>93 706</b>	<b>96 801</b>	<b>89 668</b>	<b>Primes cédées</b>	<b>3.1.2.2</b>
71 044	72 387	93 706	96 801	89 668	Entreprises nationales	3.1.2.2.1
25 177	19 094	31 726	29 116	23 245	Entreprises sous contrôle étranger	3.1.2.2.1.1
-	-	-	-	-	Succursales d'entreprises étrangères	3.1.2.2.2
					<b>Primes nettes émises</b>	<b>3.1.2.3</b>
..	..	..	..	..	Tous risques	3.1.2.3.1
..	..	..	..	..	Entreprises nationales	3.1.2.3.1.1
..	..	..	..	..	Entreprises sous contrôle étranger	3.1.2.3.1.1.1
..	..	..	..	..	Succursales d'entreprises étrangères	3.1.2.3.1.2
..	..	..	..	..	Risques étrangers	3.1.2.3.3
..	..	..	..	..	Entreprises nationales	3.1.2.3.3.1
..	..	..	..	..	Entreprises sous contrôle étranger	3.1.2.3.3.1.1
..	..	..	..	..	Succursales d'entreprises étrangères	3.1.2.3.3.2

## UNITED STATES

### 3. Detailed results (cont.)

Million USD

	1996	1997	1998	1999	2000	
<b>3.1.3</b>	<b>Non-life</b>					
<b>3.1.3.1</b>	<b>Gross premiums</b>					
	<b>479 577</b>	<b>553 351</b>	<b>594 274</b>	<b>555 417</b>	<b>592 995</b>	
3.1.3.1.1	Domestic companies	475 028	549 747	590 983	552 153	590 338
3.1.3.1.1.1	Foreign controlled companies	46 904	44 794	48 219	54 361	68 579
3.1.3.1.2	Foreign companies (branches)	4 549	3 604	3 291	3 264	2 657
3.1.3.1.3	Direct business	433 347	509 095	544 019	507 350	538 781
3.1.3.1.3.1	Domestic companies	430 809	506 719	541 845	504 301	536 358
3.1.3.1.3.1.1	Foreign controlled companies	36 324	34 355	36 788	41 401	49 997
3.1.3.1.3.2	Foreign companies (branches)	2 538	2 376	2 175	3 049	2 423
3.1.3.1.4	Reinsurance accepted	46 230	44 256	50 254	48 067	54 214
3.1.3.1.4.1	Domestic companies	44 219	43 028	49 138	47 852	53 980
3.1.3.1.4.1.1	Foreign controlled companies	10 580	10 439	11 431	12 960	18 582
3.1.3.1.4.2	Foreign companies (branches)	2 011	1 228	1 116	215	234
<b>3.1.3.2</b>	<b>Ceded premiums</b>					
	<b>57 209</b>	<b>55 400</b>	<b>63 871</b>	<b>63 380</b>	<b>72 118</b>	
3.1.3.2.1	Domestic companies	55 594	54 226	62 783	61 994	71 085
3.1.3.2.1.1	Foreign controlled companies	7 515	7 560	9 254	12 451	19 734
3.1.3.2.2	Foreign companies (branches)	1 615	1 174	1 088	1 386	1 033
<b>3.1.3.3</b>	<b>Net written premiums</b>					
	<b>422 368</b>	<b>497 951</b>	<b>530 403</b>	<b>492 037</b>	<b>520 877</b>	
3.1.3.3.1	All risks	422 368	497 951	530 403	492 037	520 877
3.1.3.3.1.1	Domestic companies	419 434	495 521	528 200	490 159	519 253
3.1.3.3.1.1.1	Foreign controlled companies	39 389	37 234	38 965	41 910	48 845
3.1.3.3.1.2	Foreign companies (branches)	2 934	2 430	2 203	1 878	1 624
3.1.3.3.3	Foreign risks	..	..	..	..	..
3.1.3.3.3.1	Domestic companies	419 434	495 521	528 200	490 159	519 253
3.1.3.3.3.1.1	Foreign controlled companies	39 389	37 234	38 965	41 910	48 845
3.1.3.3.3.2	Foreign companies (branches)	2 934	2 430	2 203	1 878	1 624
<b>3.3</b>	<b>Outstanding investment by direct insurance companies</b>					
<b>3.3.1</b>	<b>Life and Non-life</b>					
	<b>2 532 522</b>	<b>2 709 790</b>	<b>2 887 682</b>	<b>3 334 437</b>	<b>3 452 103</b>	
<b>3.3.1.1</b>	<b>Domestic companies</b>					
	..	..	..	..	..	
3.3.1.1.1	Foreign controlled companies	..	..	..	..	
<b>3.3.1.2</b>	<b>Foreign companies (branches)</b>					
	..	..	..	..	..	
<b>3.3.1.3</b>	<b>Real estate</b>					
	..	..	..	..	..	
3.3.1.3.1	Domestic companies	..	..	..	..	
3.3.1.3.1.1	Foreign controlled companies	..	..	..	..	
3.3.1.3.2	Foreign companies (branches)	..	..	..	..	
<b>3.3.1.4</b>	<b>Mortgage loans</b>					
	..	..	..	..	..	
3.3.1.4.1	Domestic companies	..	..	..	..	
3.3.1.4.1.1	Foreign controlled companies	..	..	..	..	
3.3.1.4.2	Foreign companies (branches)	..	..	..	..	
<b>3.3.1.5</b>	<b>Shares</b>					
	..	..	..	..	..	
3.3.1.5.1	Domestic companies	..	..	..	..	
3.3.1.5.1.1	Foreign controlled companies	..	..	..	..	
3.3.1.5.2	Foreign companies (branches)	..	..	..	..	
<b>3.3.1.6</b>	<b>Bonds</b>					
	..	..	..	..	..	
3.3.1.6.1	Domestic companies	..	..	..	..	
3.3.1.6.1.1	Foreign controlled companies	..	..	..	..	
3.3.1.6.2	Foreign companies (branches)	..	..	..	..	
<b>3.3.1.7</b>	<b>Loans other than mortgage loans</b>					
	..	..	..	..	..	
3.3.1.7.1	Domestic companies	..	..	..	..	
3.3.1.7.1.1	Foreign controlled companies	..	..	..	..	
3.3.1.7.2	Foreign companies (branches)	..	..	..	..	
<b>3.3.1.8</b>	<b>Other Investments</b>					
	..	..	..	..	..	
3.3.1.8.1	Domestic companies	..	..	..	..	
3.3.1.8.1.1	Foreign controlled companies	..	..	..	..	
3.3.1.8.2	Foreign companies (branches)	..	..	..	..	

## 3. Résultats détaillés (cont.)

Millions USD

2001	2002	2003	2004	2005		
					<b>Non-vie</b>	<b>3.1.3</b>
<b>667 803</b>	<b>559 163</b>	<b>799 319</b>	<b>824 688</b>	<b>805 025</b>	<b>Primes brutes</b>	<b>3.1.3.1</b>
664 418	558 656	798 708	824 067	804 409	Entreprises nationales	3.1.3.1.1
79 584	91 783	101 589	94 496	93 612	Entreprises sous contrôle étranger	3.1.3.1.1.1
3 385	507	611	621	616	Succursales d'entreprises étrangères	3.1.3.1.2
614 266	495 753	732 920	764 625	750 455	Assurances directes	3.1.3.1.3
611 110	495 345	732 415	764 121	749 949	Entreprises nationales	3.1.3.1.3.1
60 211	67 012	72 206	67 364	69 247	Entreprises sous contrôle étranger	3.1.3.1.3.1.1
3 155	408	505	504	505	Succursales d'entreprises étrangères	3.1.3.1.3.2
53 537	63 410	66 399	60 063	54 570	Réassurance acceptée	3.1.3.1.4
53 308	63 311	66 293	59 946	54 459	Entreprises nationales	3.1.3.1.4.1
19 374	24 771	29 383	27 132	24 365	Entreprises sous contrôle étranger	3.1.3.1.4.1.1
229	99	106	116	111	Succursales d'entreprises étrangères	3.1.3.1.4.2
<b>83 525</b>	<b>88 526</b>	<b>93 657</b>	<b>81 943</b>	<b>76 483</b>	<b>Primes cédées</b>	<b>3.1.3.2</b>
82 078	88 467	93 601	81 887	76 434	Entreprises nationales	3.1.3.2.1
21 516	22 992	26 625	17 497	16 532	Entreprises sous contrôle étranger	3.1.3.2.1.1
1 447	58	56	56	49	Succursales d'entreprises étrangères	3.1.3.2.2
					<b>Primes nettes émises</b>	<b>3.1.3.3</b>
..	..	..	..	..	Tous risques	3.1.3.3.1
..	..	..	..	..	Entreprises nationales	3.1.3.3.1.1
..	..	..	..	..	Entreprises sous contrôle étranger	3.1.3.3.1.1.1
..	..	..	..	..	Succursales d'entreprises étrangères	3.1.3.3.1.2
..	..	..	..	..	Risques étrangers	3.1.3.3.3
..	..	..	..	..	Entreprises nationales	3.1.3.3.3.1
..	..	..	..	..	Entreprises sous contrôle étranger	3.1.3.3.3.1.1
..	..	..	..	..	Succursales d'entreprises étrangères	3.1.3.3.3.2
					<b>Encours des placements des entreprises d'assurance directe</b>	<b>3.3</b>
<b>3 674 855</b>	<b>3 992 616</b>	<b>4 399 975</b>	<b>4 822 987</b>	<b>5 026 815</b>	<b>Vie et non-vie</b>	<b>3.3.1</b>
..	<b>3 430 385</b>	<b>3 794 361</b>	<b>4 107 818</b>	<b>4 299 173</b>	<b>Entreprises nationales</b>	<b>3.3.1.1</b>
..	560 444	605 615	715 169	727 642	Entreprises sous contrôle étranger	3.3.1.1.1
..	<b>1 787</b>	<b>1 788</b>	<b>1 901</b>	<b>1 997</b>	<b>Succursales d'entreprises étrangères</b>	<b>3.3.1.2</b>
..	<b>38 399</b>	<b>36 397</b>	<b>36 726</b>	<b>35 118</b>	<b>Immobilier</b>	<b>3.3.1.3</b>
..	34 827	32 801	32 640	31 951	Entreprises nationales	3.3.1.3.1
..	3 571	3 597	4 086	3 167	Entreprises sous contrôle étranger	3.3.1.3.1.1
..	..	-	-	-	Succursales d'entreprises étrangères	3.3.1.3.2
..	<b>293 701</b>	<b>306 426</b>	<b>332 875</b>	<b>342 889</b>	<b>Prêts hypothécaires</b>	<b>3.3.1.4</b>
..	254 378	264 551	277 596	288 750	Entreprises nationales	3.3.1.4.1
..	39 324	41 874	55 279	54 139	Entreprises sous contrôle étranger	3.3.1.4.1.1
..	..	-	-	-	Succursales d'entreprises étrangères	3.3.1.4.2
..	<b>414 868</b>	<b>486 528</b>	<b>530 629</b>	<b>536 325</b>	<b>Actions</b>	<b>3.3.1.5</b>
..	369 857	437 128	480 836	484 976	Entreprises nationales	3.3.1.5.1
..	44 913	49 400	49 793	51 349	Entreprises sous contrôle étranger	3.3.1.5.1.1
..	98	100	77	72	Succursales d'entreprises étrangères	3.3.1.5.2
..	<b>2 790 303</b>	<b>3 095 807</b>	<b>3 428 527</b>	<b>3 614 986</b>	<b>Obligations</b>	<b>3.3.1.6</b>
..	2 377 899	2 648 093	2 893 198	3 062 178	Entreprises nationales	3.3.1.6.1
..	411 039	447 714	535 329	552 809	Entreprises sous contrôle étranger	3.3.1.6.1.1
..	1 365	1 456	1 647	1 769	Succursales d'entreprises étrangères	3.3.1.6.2
..	<b>124 966</b>	<b>124 851</b>	<b>130 186</b>	<b>128 891</b>	<b>Prêts autres qu'hypothécaires</b>	<b>3.3.1.7</b>
..	104 407	103 907	105 555	106 429	Entreprises nationales	3.3.1.7.1
..	20 560	20 944	24 631	22 462	Entreprises sous contrôle étranger	3.3.1.7.1.1
..	..	..	..	..	Succursales d'entreprises étrangères	3.3.1.7.2
..	<b>330 055</b>	<b>349 966</b>	<b>364 044</b>	<b>368 605</b>	<b>Autres placements</b>	<b>3.3.1.8</b>
..	289 017	307 880	317 994	324 889	Entreprises nationales	3.3.1.8.1
..	41 038	42 086	46 050	43 717	Entreprises sous contrôle étranger	3.3.1.8.1.1
..	324	231	177	156	Succursales d'entreprises étrangères	3.3.1.8.2

## UNITED STATES

### 3. Detailed results (cont.)

Million USD

	1996	1997	1998	1999	2000
<b>3.3.2 Life</b>	<b>1 772 476</b>	<b>1 869 389</b>	<b>1 935 400</b>	<b>2 283 219</b>	<b>2 393 985</b>
<b>3.3.2.1 Domestic companies</b>	<b>1 760 818</b>	<b>1 857 915</b>	<b>1 924 418</b>	<b>2 283 219</b>	<b>2 393 985</b>
3.3.2.1.1 Foreign controlled companies	186 932	168 818	234 761	289 291	333 435
<b>3.3.2.2 Foreign companies (branches)</b>	<b>11 658</b>	<b>11 474</b>	<b>10 983</b>	-	-
<b>3.3.2.3 Real estate</b>	<b>38 827</b>	<b>34 266</b>	<b>28 366</b>	<b>29 012</b>	<b>27 470</b>
3.3.2.3.1 Domestic companies	38 452	33 850	27 957	29 012	27 470
3.3.2.3.1.1 Foreign controlled companies	3 815	1 403	2 801	3 159	3 291
3.3.2.3.2 Foreign companies (branches)	375	416	409	-	-
<b>3.3.2.4 Mortgage loans</b>	<b>215 964</b>	<b>212 967</b>	<b>219 000</b>	<b>265 626</b>	<b>274 827</b>
3.3.2.4.1 Domestic companies	212 680	210 102	216 212	265 626	274 827
3.3.2.4.1.1 Foreign controlled companies	19 602	17 953	27 029	32 259	36 190
3.3.2.4.2 Foreign companies (branches)	3 283	2 865	2 788	-	-
<b>3.3.2.5 Shares</b>	<b>102 964</b>	<b>120 356</b>	<b>128 341</b>	<b>162 549</b>	<b>163 823</b>
3.3.2.5.1 Domestic companies	101 954	118 922	127 497	162 549	163 823
3.3.2.5.1.1 Foreign controlled companies	10 724	10 088	14 124	22 508	23 669
3.3.2.5.2 Foreign companies (branches)	1 010	1 434	843	-	-
<b>3.3.2.6 Bonds</b>	<b>1 244 438</b>	<b>1 306 351</b>	<b>1 355 507</b>	<b>1 592 762</b>	<b>1 674 451</b>
3.3.2.6.1 Domestic companies	1 238 683	1 300 704	1 349 667	1 592 762	1 674 451
3.3.2.6.1.1 Foreign controlled companies	133 523	122 291	164 352	202 192	234 021
3.3.2.6.2 Foreign companies (branches)	5 755	5 647	5 840	-	-
<b>3.3.2.7 Loans other than mortgage loans</b>	<b>101 699</b>	<b>104 582</b>	<b>104 760</b>	<b>111 746</b>	<b>118 986</b>
3.3.2.7.1 Domestic companies	101 085	103 954	104 241	111 746	118 986
3.3.2.7.1.1 Foreign controlled companies	11 776	9 114	13 194	14 045	18 116
3.3.2.7.2 Foreign companies (branches)	614	628	520	-	-
<b>3.3.2.8 Other Investments</b>	<b>68 584</b>	<b>90 867</b>	<b>99 426</b>	<b>121 524</b>	<b>134 428</b>
3.3.2.8.1 Domestic companies	67 963	90 383	98 843	121 524	134 428
3.3.2.8.1.1 Foreign controlled companies	7 492	7 969	13 261	15 128	18 148
3.3.2.8.2 Foreign companies (branches)	621	484	583	-	-
<b>3.3.3 Non-life</b>	<b>760 046</b>	<b>840 401</b>	<b>952 282</b>	<b>1 051 218</b>	<b>1 058 118</b>
<b>3.3.3.1 Domestic companies</b>	<b>752 111</b>	<b>833 379</b>	<b>944 798</b>	<b>1 037 126</b>	<b>1 048 369</b>
3.3.3.1.1 Foreign controlled companies	79 238	85 839	94 519	101 043	112 286
<b>3.3.3.2 Foreign companies (branches)</b>	<b>7 935</b>	<b>7 022</b>	<b>7 484</b>	<b>14 092</b>	<b>9 749</b>
<b>3.3.3.3 Real estate</b>	<b>11 005</b>	<b>10 795</b>	<b>11 969</b>	<b>11 338</b>	<b>11 375</b>
3.3.3.3.1 Domestic companies	10 918	10 710	11 965	11 336	11 374
3.3.3.3.1.1 Foreign controlled companies	579	498	485	456	494
3.3.3.3.2 Foreign companies (branches)	87	85	4	2	1
<b>3.3.3.4 Mortgage loans</b>	<b>2 615</b>	<b>2 368</b>	<b>2 224</b>	<b>2 551</b>	<b>2 556</b>
3.3.3.4.1 Domestic companies	2 615	2 368	2 224	2 551	2 556
3.3.3.4.1.1 Foreign controlled companies	182	246	155	201	206
<b>3.3.3.5 Shares</b>	<b>165 377</b>	<b>199 551</b>	<b>290 571</b>	<b>328 729</b>	<b>323 852</b>
3.3.3.5.1 Domestic companies	164 476	198 482	289 130	324 211	321 349
3.3.3.5.1.1 Foreign controlled companies	16 733	22 477	25 981	27 285	24 423
3.3.3.5.2 Foreign companies (branches)	901	1 069	1 440	4 518	2 503
<b>3.3.3.6 Bonds</b>	<b>522 821</b>	<b>558 734</b>	<b>566 214</b>	<b>629 713</b>	<b>637 615</b>
3.3.3.6.1 Domestic companies	516 841	553 867	561 126	620 866	630 828
3.3.3.6.1.1 Foreign controlled companies	54 911	56 202	60 486	66 190	76 152
3.3.3.6.2 Foreign companies (branches)	5 980	4 867	5 088	8 847	6 787
<b>3.3.3.7 Loans other than Mortgage loans</b>	<b>182</b>	<b>154</b>	<b>..</b>	<b>-</b>	<b>-</b>
3.3.3.7.1 Domestic companies	182	154	..	-	-
3.3.3.7.1.1 Foreign controlled companies	8	9	..	-	-
<b>3.3.3.8 Other Investments</b>	<b>58 046</b>	<b>68 799</b>	<b>81 304</b>	<b>78 887</b>	<b>82 720</b>
3.3.3.8.1 Domestic companies	57 079	67 798	80 353	78 162	82 262
3.3.3.8.1.1 Foreign controlled companies	6 825	6 437	7 412	6 911	11 011
3.3.3.8.2 Foreign companies (branches)	967	1 001	951	725	458
<b>3.4 Breakdown of non-life premiums</b>					
<b>3.4.1 All non-life premiums</b>					
<b>3.4.1.1 Total</b>					
3.4.1.1.1 Gross premiums	479 577	553 351	594 274	555 417	592 995
3.4.1.1.2 Ceded premiums	57 209	55 400	63 871	63 380	72 118
3.4.1.1.3 Net written premiums	422 368	497 951	530 403	492 037	520 877
<b>3.4.1.2 Direct business</b>					
3.4.1.2.1 Gross premiums	433 347	509 095	544 019	507 350	538 781
3.4.1.2.2 Ceded premiums	..	..	..	..	..
3.4.1.2.3 Net written premiums	433 347	..	..	..	538 781
<b>3.4.1.3 Reinsurance accepted</b>					
3.4.1.3.1 Gross premiums	46 230	44 256	50 254	48 067	54 214
3.4.1.3.2 Ceded premiums	..	..	..	..	..
3.4.1.3.3 Net written premiums	46 230	..	..	..	54 214

## 3. Résultats détaillés (cont.)

Millions USD

2001	2002	2003	2004	2005		
2 598 653	2 844 881	3 090 338	3 394 342	3 503 707	<b>Vie</b>	<b>3.3.2</b>
2 211 176	2 423 486	2 643 324	2 843 222	2 951 899	<b>Entreprises nationales</b>	<b>3.3.2.1</b>
387 478	421 394	447 014	551 120	551 808	Entreprises sous contrôle étranger	3.3.2.1.1
-	..	..	..	..	<b>Succursales d'entreprises étrangères</b>	<b>3.3.2.2</b>
26 030	25 518	23 678	23 731	22 752	<b>Immobilier</b>	<b>3.3.2.3</b>
22 827	22 388	20 471	20 072	20 062	Entreprises nationales	3.3.2.3.1
3 203	3 130	3 207	3 660	2 689	Entreprises sous contrôle étranger	3.3.2.3.1.1
-	..	..	..	..	Succursales d'entreprises étrangères	3.3.2.3.2
283 991	290 581	303 268	329 416	339 352	<b>Prêts hypothécaires</b>	<b>3.3.2.4</b>
245 002	251 526	264 585	274 261	285 280	Entreprises nationales	3.3.2.4.1
38 989	39 055	41 683	55 155	54 071	Entreprises sous contrôle étranger	3.3.2.4.1.1
-	..	..	..	..	Succursales d'entreprises étrangères	3.3.2.4.2
154 394	148 802	170 751	184 982	179 780	<b>Actions</b>	<b>3.3.2.5</b>
132 962	129 475	149 798	162 749	158 985	Entreprises nationales	3.3.2.5.1
21 432	19 327	20 953	22 233	20 795	Entreprises sous contrôle étranger	3.3.2.5.1.1
-	..	..	..	..	Succursales d'entreprises étrangères	3.3.2.5.2
1 850 757	2 074 677	2 288 153	2 528 930	2 643 647	<b>Obligations</b>	<b>3.3.2.6</b>
1 569 113	1 759 518	1 949 289	2 114 217	2 218 474	Entreprises nationales	3.3.2.6.1
281 645	315 159	338 864	414 713	425 173	Entreprises sous contrôle étranger	3.3.2.6.1.1
-	..	..	..	..	Succursales d'entreprises étrangères	3.3.2.6.2
123 313	124 966	124 851	130 186	128 891	<b>Prêts autres qu'hypothécaires</b>	<b>3.3.2.7</b>
103 201	104 407	103 907	105 555	106 429	Entreprises nationales	3.3.2.7.1
20 112	20 560	20 944	24 631	22 462	Entreprises sous contrôle étranger	3.3.2.7.1.1
-	..	..	..	..	Succursales d'entreprises étrangères	3.3.2.7.2
160 168	180 336	179 638	197 097	189 286	<b>Autres placements</b>	<b>3.3.2.8</b>
138 071	156 172	158 274	166 368	162 668	Entreprises nationales	3.3.2.8.1
22 098	24 164	21 364	30 729	26 618	Entreprises sous contrôle étranger	3.3.2.8.1.1
-	..	..	..	..	Succursales d'entreprises étrangères	3.3.2.8.2
1 076 202	1 147 736	1 309 637	1 428 644	1 523 107	<b>Non-vie</b>	<b>3.3.3</b>
945 611	1 006 899	1 151 037	1 264 595	1 347 273	<b>Entreprises nationales</b>	<b>3.3.3.1</b>
120 297	139 050	158 601	164 049	175 834	Entreprises sous contrôle étranger	3.3.3.1.1
10 295	1 787	1 788	1 901	1 997	<b>Succursales d'entreprises étrangères</b>	<b>3.3.3.2</b>
12 704	12 880	12 719	12 995	12 367	<b>Immobilier</b>	<b>3.3.3.3</b>
12 259	12 439	12 330	12 568	11 889	Entreprises nationales	3.3.3.3.1
443	441	390	427	478	Entreprises sous contrôle étranger	3.3.3.3.1.1
1	..	-	-	-	Succursales d'entreprises étrangères	3.3.3.3.2
3 079	3 120	3 158	3 458	3 537	<b>Prêts hypothécaires</b>	<b>3.3.3.4</b>
2 790	2 851	2 967	3 334	3 469	Entreprises nationales	3.3.3.4.1
289	269	191	124	68	Entreprises sous contrôle étranger	3.3.3.4.1.1
285 861	265 968	315 777	345 647	356 545	<b>Actions</b>	<b>3.3.3.5</b>
258 851	240 382	287 330	318 087	325 991	Entreprises nationales	3.3.3.5.1
24 268	25 586	28 447	27 560	30 554	Entreprises sous contrôle étranger	3.3.3.5.1.1
2 742	98	100	77	72	Succursales d'entreprises étrangères	3.3.3.5.2
659 951	714 261	807 655	899 597	971 339	<b>Obligations</b>	<b>3.3.3.6</b>
571 255	618 381	698 804	778 981	843 704	Entreprises nationales	3.3.3.6.1
82 365	95 880	108 850	120 617	127 636	Entreprises sous contrôle étranger	3.3.3.6.1.1
6 331	1 365	1 456	1 647	1 769	Succursales d'entreprises étrangères	3.3.3.6.2
-	..	..	..	..	<b>Prêts autres qu'hypothécaires</b>	<b>3.3.3.7</b>
-	..	-	-	-	Entreprises nationales	3.3.3.7.1
-	..	-	-	-	Entreprises sous contrôle étranger	3.3.3.7.1.1
114 608	149 720	170 329	166 947	179 319	<b>Autres placements</b>	<b>3.3.3.8</b>
100 456	132 845	149 606	151 625	162 221	Entreprises nationales	3.3.3.8.1
12 931	16 874	20 722	15 321	17 098	Entreprises sous contrôle étranger	3.3.3.8.1.1
1 221	324	231	177	156	Succursales d'entreprises étrangères	3.3.3.8.2
					<b>Ventilation des primes non-vie</b>	<b>3.4</b>
					<b>Toutes primes non-vie</b>	<b>3.4.1</b>
					<b>Total</b>	<b>3.4.1.1</b>
667 803	559 163	799 319	824 688	805 025	Primes brutes	3.4.1.1.1
83 525	88 526	93 657	81 943	76 483	Primes cédées	3.4.1.1.2
584 278	470 638	705 661	742 745	728 542	Primes nettes émises	3.4.1.1.3
					<b>Assurance directe</b>	<b>3.4.1.2</b>
614 266	495 753	732 920	764 625	750 455	Primes brutes	3.4.1.2.1
..	..	93 657	81 943	76 483	Primes cédées	3.4.1.2.2
614 266	495 753	639 263	682 682	673 971	Primes nettes émises	3.4.1.2.3
					<b>Réassurance acceptée</b>	<b>3.4.1.3</b>
53 537	63 410	66 399	60 063	54 570	Primes brutes	3.4.1.3.1
..	..	..	..	..	Primes cédées	3.4.1.3.2
53 537	63 410	66 399	60 063	54 570	Primes nettes émises	3.4.1.3.3

## UNITED STATES

### 3. Detailed results (cont.)

Million USD

	1996	1997	1998	1999	2000
<b>3.4.2 Motor vehicle</b>					
<b>3.4.2.1 Total</b>					
3.4.2.1.1 Gross premiums	136 534	142 491	144 621	148 074	151 720
3.4.2.1.2 Ceded premiums	10 217	9 887	8 597	10 167	11 060
3.4.2.1.3 Net written premiums	126 317	132 604	136 024	137 907	140 660
<b>3.4.2.2 Direct business</b>					
3.4.2.2.1 Gross premiums	130 039	135 916	138 391	140 451	143 787
3.4.2.2.2 Ceded premiums	..	..	..	..	..
3.4.2.2.3 Net written premiums	130 039	..	..	..	143 787
<b>3.4.2.3 Reinsurance accepted</b>					
3.4.2.3.1 Gross premiums	6 495	6 575	6 230	7 623	7 933
3.4.2.3.2 Ceded premiums	..	..	..	..	..
3.4.2.3.3 Net written premiums	6 495	..	..	..	7 933
<b>3.4.3 Maritime and aviation</b>					
<b>3.4.3.1 Total</b>					
3.4.3.1.1 Gross premiums	5 139	4 936	4 779	4 695	4 721
3.4.3.1.2 Ceded premiums	2 092	2 000	1 942	1 993	1 902
3.4.3.1.3 Net written premiums	3 047	2 936	2 837	2 702	2 819
<b>3.4.3.2 Direct business</b>					
3.4.3.2.1 Gross premiums	3 660	3 611	3 538	3 426	3 540
3.4.3.2.2 Ceded premiums	..	..	..	..	..
3.4.3.2.3 Net written premiums	3 660	..	..	..	3 540
<b>3.4.3.3 Reinsurance accepted</b>					
3.4.3.3.1 Gross premiums	1 479	1 325	1 241	1 269	1 181
3.4.3.3.2 Ceded premiums	..	..	..	..	..
3.4.3.3.3 Net written premiums	1 479	..	..	..	1 181
<b>3.4.4 Freight</b>					
<b>3.4.4.1 Total</b>					
3.4.4.1.1 Gross premiums	8 174	8 105	8 063	9 035	9 181
3.4.4.1.2 Ceded premiums	2 384	2 273	2 227	2 699	2 340
3.4.4.1.3 Net written premiums	5 790	5 832	5 836	6 336	6 841
<b>3.4.4.2 Direct business</b>					
3.4.4.2.1 Gross premiums	7 297	7 317	7 365	8 063	8 400
3.4.4.2.2 Ceded premiums	..	..	..	..	..
3.4.4.2.3 Net written premiums	7 297	..	..	..	8 400
<b>3.4.4.3 Reinsurance accepted</b>					
3.4.4.3.1 Gross premiums	877	788	697	972	781
3.4.4.3.2 Ceded premiums	..	..	..	..	..
3.4.4.3.3 Net written premiums	877	..	..	..	781
<b>3.4.5 Fire and property damages</b>					
<b>3.4.5.1 Total</b>					
3.4.5.1.1 Gross premiums	46 111	47 393	49 694	52 294	55 530
3.4.5.1.2 Ceded premiums	8 764	9 244	9 668	10 291	11 162
3.4.5.1.3 Net written premiums	37 347	38 149	40 026	42 003	44 368
<b>3.4.5.2 Direct business</b>					
3.4.5.2.1 Gross premiums	41 292	43 031	44 914	47 083	50 201
3.4.5.2.2 Ceded premiums	..	..	..	..	..
3.4.5.2.3 Net written premiums	41 292	..	..	..	50 201
<b>3.4.5.3 Reinsurance accepted</b>					
3.4.5.3.1 Gross premiums	4 819	4 362	4 779	5 211	5 329
3.4.5.3.2 Ceded premiums	..	..	..	..	..
3.4.5.3.3 Net written premiums	4 819	..	..	..	5 329
<b>3.4.6 Pecuniary losses</b>					
<b>3.4.6.1 Total</b>					
3.4.6.1.1 Gross premiums	9 161	9 761	10 332	11 868	12 576
3.4.6.1.2 Ceded premiums	1 378	1 522	1 550	2 380	2 519
3.4.6.1.3 Net written premiums	7 783	8 239	8 782	9 488	10 057
<b>3.4.6.2 Direct business</b>					
3.4.6.2.1 Gross premiums	8 104	8 707	9 349	10 801	11 206
3.4.6.2.2 Ceded premiums	..	..	..	..	..
3.4.6.2.3 Net written premiums	8 104	..	..	..	11 206
<b>3.4.6.3 Reinsurance accepted</b>					
3.4.6.3.1 Gross premiums	1 057	1 054	983	1 067	1 370
3.4.6.3.2 Ceded premiums	..	..	..	..	..
3.4.6.3.3 Net written premiums	1 057	..	..	..	1 370



## 3. Résultats détaillés (cont.)

Millions USD

2001	2002	2003	2004	2005		
					<b>Assurance automobile</b>	<b>3.4.2</b>
					<b>Total</b>	<b>3.4.2.1</b>
164 892	182 471	195 711	201 376	201 189	Primes brutes	3.4.2.1.1
13 177	15 775	15 575	12 038	10 590	Primes cédées	3.4.2.1.2
151 715	166 696	180 136	189 338	190 600	Primes nettes émises	3.4.2.1.3
					<b>Assurance directe</b>	<b>3.4.2.2</b>
156 865	173 467	187 208	193 649	194 407	Primes brutes	3.4.2.2.1
..	..	15 575	12 038	10 590	Primes cédées	3.4.2.2.2
156 865	173 467	171 633	181 611	183 817	Primes nettes émises	3.4.2.2.3
					<b>Réassurance acceptée</b>	<b>3.4.2.3</b>
8 027	9 003	8 503	7 727	6 782	Primes brutes	3.4.2.3.1
..	..	..	..	..	Primes cédées	3.4.2.3.2
8 027	9 003	8 503	7 727	6 782	Primes nettes émises	3.4.2.3.3
					<b>Maritime et aviation</b>	<b>3.4.3</b>
					<b>Total</b>	<b>3.4.3.1</b>
5 339	7 904	8 095	7 592	7 720	Primes brutes	3.4.3.1.1
2 084	3 142	2 666	2 171	2 172	Primes cédées	3.4.3.1.2
3 255	4 763	5 429	5 421	5 547	Primes nettes émises	3.4.3.1.3
					<b>Assurance directe</b>	<b>3.4.3.2</b>
4 259	6 083	6 421	6 063	6 315	Primes brutes	3.4.3.2.1
..	..	2 666	2 171	2 172	Primes cédées	3.4.3.2.2
4 259	6 083	3 755	3 892	4 143	Primes nettes émises	3.4.3.2.3
					<b>Réassurance acceptée</b>	<b>3.4.3.3</b>
1 080	1 821	1 674	1 528	1 404	Primes brutes	3.4.3.3.1
..	..	..	..	..	Primes cédées	3.4.3.3.2
1 080	1 821	1 674	1 528	1 404	Primes nettes émises	3.4.3.3.3
					<b>Frêt</b>	<b>3.4.4</b>
					<b>Total</b>	<b>3.4.4.1</b>
10 280	11 542	12 198	12 536	13 128	Primes brutes	3.4.4.1.1
3 313	3 758	3 715	2 616	2 629	Primes cédées	3.4.4.1.2
6 967	7 784	8 483	9 920	10 498	Primes nettes émises	3.4.4.1.3
					<b>Assurance directe</b>	<b>3.4.4.2</b>
9 613	10 802	11 396	11 881	12 658	Primes brutes	3.4.4.2.1
..	..	3 715	2 616	2 629	Primes cédées	3.4.4.2.2
9 613	10 802	7 681	9 265	10 029	Primes nettes émises	3.4.4.2.3
					<b>Réassurance acceptée</b>	<b>3.4.4.3</b>
667	739	802	656	470	Primes brutes	3.4.4.3.1
..	..	..	..	..	Primes cédées	3.4.4.3.2
667	739	802	656	470	Primes nettes émises	3.4.4.3.3
					<b>Incendie et dommages aux biens</b>	<b>3.4.5</b>
					<b>Total</b>	<b>3.4.5.1</b>
62 021	73 407	83 482	89 173	93 019	Primes brutes	3.4.5.1.1
13 018	14 244	15 376	17 688	17 851	Primes cédées	3.4.5.1.2
49 003	59 163	68 106	71 485	75 168	Primes nettes émises	3.4.5.1.3
					<b>Assurance directe</b>	<b>3.4.5.2</b>
55 913	66 146	75 341	80 882	84 951	Primes brutes	3.4.5.2.1
..	..	15 376	17 688	17 851	Primes cédées	3.4.5.2.2
55 913	66 146	59 965	63 194	67 100	Primes nettes émises	3.4.5.2.3
					<b>Réassurance acceptée</b>	<b>3.4.5.3</b>
6 108	7 261	8 141	8 290	8 068	Primes brutes	3.4.5.3.1
..	..	..	..	..	Primes cédées	3.4.5.3.2
6 108	7 261	8 141	8 290	8 068	Primes nettes émises	3.4.5.3.3
					<b>Pertes pécuniaires</b>	<b>3.4.6</b>
					<b>Total</b>	<b>3.4.6.1</b>
13 616	15 443	16 894	17 269	17 327	Primes brutes	3.4.6.1.1
2 788	2 774	2 956	2 851	2 785	Primes cédées	3.4.6.1.2
10 828	12 669	13 938	14 419	14 542	Primes nettes émises	3.4.6.1.3
					<b>Assurance directe</b>	<b>3.4.6.2</b>
12 410	14 123	15 580	15 962	16 491	Primes brutes	3.4.6.2.1
..	..	2 956	2 851	2 785	Primes cédées	3.4.6.2.2
12 410	14 123	12 625	13 111	13 706	Primes nettes émises	3.4.6.2.3
					<b>Réassurance acceptée</b>	<b>3.4.6.3</b>
1 206	1 320	1 314	1 308	836	Primes brutes	3.4.6.3.1
..	..	..	..	..	Primes cédées	3.4.6.3.2
1 206	1 320	1 314	1 308	836	Primes nettes émises	3.4.6.3.3

## UNITED STATES

### 3. Detailed results (cont.)

Million USD

	1996	1997	1998	1999	2000	
<b>3.4.7</b>	<b>General liability</b>					
<b>3.4.7.1</b>	<b>Total</b>					
3.4.7.1.1	Gross premiums	23 520	23 260	23 596	23 854	24 949
3.4.7.1.2	Ceded premiums	3 562	3 270	3 629	3 816	3 820
3.4.7.1.3	Net written premiums	19 958	19 990	19 967	20 038	21 129
<b>3.4.7.2</b>	<b>Direct business</b>					
3.4.7.2.1	Gross premiums	22 010	21 893	22 188	22 268	23 380
3.4.7.2.2	Ceded premiums	..	..	..	..	..
3.4.7.2.3	Net written premiums	22 010	..	..	..	23 380
<b>3.4.7.3</b>	<b>Reinsurance accepted</b>					
3.4.7.3.1	Gross premiums	1 510	1 367	1 408	1 586	1 569
3.4.7.3.2	Ceded premiums	..	..	..	..	..
3.4.7.3.3	Net written premiums	1 510	..	..	..	1 569
<b>3.4.8</b>	<b>Accident and health</b>					
<b>3.4.8.1</b>	<b>Total</b>					
3.4.8.1.1	Gross premiums	161 549	236 214	268 350	216 616	239 038
3.4.8.1.2	Ceded premiums	13 999	14 893	21 419	14 127	19 284
3.4.8.1.3	Net written premiums	147 550	221 321	246 931	202 489	219 754
<b>3.4.8.2</b>	<b>Direct business</b>					
3.4.8.2.1	Gross premiums	150 002	224 648	251 156	206 108	225 055
3.4.8.2.2	Ceded premiums	..	..	..	..	..
3.4.8.2.3	Net written premiums	150 002	..	..	..	225 055
<b>3.4.8.3</b>	<b>Reinsurance accepted</b>					
3.4.8.3.1	Gross premiums	11 547	11 566	17 193	10 508	13 983
3.4.8.3.2	Ceded premiums	..	..	..	..	..
3.4.8.3.3	Net written premiums	11 547	..	..	..	13 983
<b>3.4.10</b>	<b>Others</b>					
<b>3.4.10.1</b>	<b>Total</b>					
3.4.10.1.1	Gross premiums	89 389	81 191	84 840	88 981	95 280
3.4.10.1.2	Ceded premiums	14 813	12 311	14 840	17 907	20 031
3.4.10.1.3	Net written premiums	74 576	68 880	69 999	71 074	75 249
<b>3.4.10.2</b>	<b>Direct business</b>					
3.4.10.2.1	Gross premiums	70 943	63 972	67 118	69 150	73 212
3.4.10.2.2	Ceded premiums	..	..	..	..	..
3.4.10.2.3	Net written premiums	70 943	..	..	..	73 212
<b>3.4.10.3</b>	<b>Reinsurance accepted</b>					
3.4.10.3.1	Gross premiums	18 446	17 219	17 722	19 831	22 068
3.4.10.3.2	Ceded premiums	..	..	..	..	..
3.4.10.3.3	Net written premiums	18 446	..	..	..	22 068

## 3. Résultats détaillés (cont.)

Millions USD

2001	2002	2003	2004	2005		
					<b>Responsabilité générale</b>	<b>3.4.7</b>
					<b>Total</b>	<b>3.4.7.1</b>
28 810	33 990	35 741	36 845	37 757	Primes brutes	3.4.7.1.1
4 704	5 713	5 763	5 061	4 890	Primes cédées	3.4.7.1.2
24 106	28 277	29 977	31 784	32 867	Primes nettes émises	3.4.7.1.3
					<b>Assurance directe</b>	<b>3.4.7.2</b>
26 945	31 086	33 467	34 553	35 724	Primes brutes	3.4.7.2.1
..	..	5 763	5 061	4 890	Primes cédées	3.4.7.2.2
26 945	31 086	27 703	29 492	30 834	Primes nettes émises	3.4.7.2.3
					<b>Réassurance acceptée</b>	<b>3.4.7.3</b>
1 865	2 904	2 274	2 292	2 033	Primes brutes	3.4.7.3.1
..	..	..	..	..	Primes cédées	3.4.7.3.2
1 865	2 904	2 274	2 292	2 033	Primes nettes émises	3.4.7.3.3
					<b>Accident et santé</b>	<b>3.4.8</b>
					<b>Total</b>	<b>3.4.8.1</b>
271 334	98 412	290 095	300 637	274 229	Primes brutes	3.4.8.1.1
19 607	18 974	20 236	17 353	14 393	Primes cédées	3.4.8.1.2
251 727	79 438	269 859	283 283	259 836	Primes nettes émises	3.4.8.1.3
					<b>Assurance directe</b>	<b>3.4.8.2</b>
261 310	88 468	279 206	290 571	264 736	Primes brutes	3.4.8.2.1
..	..	20 236	17 353	14 393	Primes cédées	3.4.8.2.2
261 310	88 468	258 970	273 218	250 343	Primes nettes émises	3.4.8.2.3
					<b>Réassurance acceptée</b>	<b>3.4.8.3</b>
10 024	9 944	10 889	10 066	9 493	Primes brutes	3.4.8.3.1
..	..	..	..	..	Primes cédées	3.4.8.3.2
10 024	9 944	10 889	10 066	9 493	Primes nettes émises	3.4.8.3.3
					<b>Autres</b>	<b>3.4.10</b>
					<b>Total</b>	<b>3.4.10.1</b>
111 509	135 995	157 102	159 260	160 656	Primes brutes	3.4.10.1.1
24 833	24 147	27 369	22 165	21 173	Primes cédées	3.4.10.1.2
86 676	111 848	129 733	137 095	139 483	Primes nettes émises	3.4.10.1.3
					<b>Assurance directe</b>	<b>3.4.10.2</b>
86 950	105 578	124 300	131 064	135 172	Primes brutes	3.4.10.2.1
..	..	27 369	22 165	21 173	Primes cédées	3.4.10.2.2
86 950	105 578	96 931	108 898	113 999	Primes nettes émises	3.4.10.2.3
					<b>Réassurance acceptée</b>	<b>3.4.10.3</b>
24 559	30 417	32 802	28 197	25 484	Primes brutes	3.4.10.3.1
..	..	..	..	..	Primes cédées	3.4.10.3.2
24 559	30 417	32 802	28 197	25 484	Primes nettes émises	3.4.10.3.3

## Methodological Notes

### General remarks:

US data are based upon information provided by the National Association of Insurance Commissioners (NAIC).

### Definition of foreign-controlled companies:

Since 1994, foreign (non-US) person or entity owns directly or indirectly through a holding company system 50 per cent or more of the company.

### 2.1 Number of companies in the reporting country:

- a) "Number of companies" refers to companies filing annual reports with the NAIC. There are several hundreds of small companies that do not file with the NAIC. The premiums of these companies are estimated at less than two per cent of all premiums.
- b) The number of life insurance companies includes those whose predominant business is accident and health insurance. Insurers licensed only for accident and health are in non-life companies.

### 2.2 Number of employees:

The number of employees is those on payroll only, which are compiled by the Bureau of Labour Statistics, US Department of Labour.

### 3.1 Business written in the reporting country:

Reinsurance accepted and ceded premiums reflect only business with unaffiliated companies. In general, unaffiliated business represents the market for reinsurance in the United States, while affiliated business represents reinsurance retained within an insurance group to take advantage of available surplus.

### 3.2 Business written abroad:

Data are sales of foreign insurance affiliates of the United States entities. Sales equal premium plus investment income plus other income. These data are compiled by the United States Department of Commerce.

## Notes méthodologiques

### Remarques générales :

Les données sont fondées sur les informations fournies par « the National Association of Insurance Commissioners » (NAIC).

### Définition des entreprises sous contrôle étranger :

Depuis 1994, une personne ou entité étrangère détenant directement ou indirectement par le biais d'un holding, au moins 50 pour cent du capital de la compagnie. Le « Farmer's Group » est également considéré comme une entité étrangère.

### 2.1 Nombre d'entreprises dans le pays déclarant :

- a) Les entreprises dénombrées sont celles dont les rapports annuels sont enregistrés auprès de la NAIC. Il existe cependant plusieurs centaines de petites entreprises qui ne sont pas enregistrées à la NAIC. Les primes de ces compagnies sont estimées à moins de 2 pour cent du total des primes de la profession ;
- b) Les chiffres concernant l'assurance-vie incluent les compagnies d'assurance-vie dont l'activité principale est l'assurance-accident et maladie. Les assureurs agréés seulement pour les accidents et la maladie sont classés parmi les entreprises d'assurance non-vie.

### 2.2 Nombre d'employés :

Le nombre d'employés comprend les salariés seulement. Chiffres recueillis par le « Bureau of Labour Statistics, US Department of Labour ».

### 3.1 Opérations conclues dans le pays déclarant :

Les primes de réassurances acceptées et cédées ne reflètent que des affaires avec des entreprises non liées. En général, aux États-Unis, les affaires avec des entreprises non liées représentent le marché de la réassurance, tandis que les affaires avec des entreprises liées représentent, en fait, la réassurance retenue à l'intérieur d'un groupe d'assurances pour mieux utiliser les excédents .

### 3.2 Opérations conclues à l'étranger :

Les données correspondent aux ventes des filiales étrangères des compagnies américaines. Ces ventes sont égales à la somme des primes, des revenus d'investissement et d'autres revenus. Ces données sont fournies par le « Department of Commerce » des États-Unis.

**3.3 Outstanding investment by direct insurance companies:**

- a) The NAIC recommends the method of assets valuation; it is followed in every state. Bonds are reported at amortised cost or, when not amortisable, at market value. Common stocks are reported at market value. Preferred stocks are reported at cost by life insurers and at market value by property/casualty insurers. Mortgage loans are reported at unpaid principal balance. All other invested assets are reported at cost or market value, whichever is less.
- b) Some double counting of assets is expected.

**3.4 Breakdown of non-life premiums:**

Reinsurance accepted and ceded includes unaffiliated business only. Accident/Health insurance includes life insurance companies activities.

**3.3 Encours des placements des entreprises d'assurances directes :**

- a) La NAIC recommande la méthode d'évaluation des actifs qui est employée dans tous les états. Les obligations sont déclarées à leur coût après amortissement ou, lorsqu'elles ne sont pas amortissables, au prix du marché. Les actions ordinaires sont comptabilisées à leur cours sur le marché. Pour les actions à droit de vote préférentiel, les assureurs-vie indiquent le coût d'acquisition et les assureurs-dommages le prix du marché. Les prêts hypothécaires figurent pour le capital restant dû. Tous les autres actifs de placement figurent à leur prix le plus bas (coût ou prix du marché).
- b) Des doubles comptages de certains actifs ne sont pas à exclure.

**3.4 Ventilation des primes non-vie :**

Les réassurances acceptées et cédées incluent seulement les affaires non affiliées. L'assurance « Accident et maladie » inclut les activités des compagnies d'assurance-vie.



## ANNEX A / ANNEXE A

### *Tables / Tableaux*

Table 1. Business written abroad by EU/EEA insurers through branches and agencies.....	494
Tableau 1. Opérations des assureurs de l'UE/EEE à l'étranger par des agences et succursales.....	495

# ANNEX A

Table 1. **Business Written Abroad by EU/EEA Insurers through Branches and Agencies**

Millions of national currency

## Life insurance, Direct Gross Premiums 2005

Home country Currency	Austria / Autriche EUR	Belgium / Belgique EUR	Denmark / Danemark DKK	Finland / Finlande EUR	France EUR	Germany / Allemagne EUR	Greece / Grèce EUR	Iceland / Íslande ISK	Ireland / Írlande EUR
	Host country								
Austria		--	..	..	12.30	..	..	..	..
Belgium	..		..	..	47.59	..	..	..	..
Denmark	..	--		..	..	..	..	..	..
Finland	..	--	..		..	..	..	..	..
France	..	8.36	..	..		..	..	..	58.00
Germany	..	40.98	..	..	55.72		6.00	..	62.00
Greece	..	--	..	..	..	..		..	..
Iceland	..	--	..	..	..	..	..		..
Ireland	..	-0.51	..	..	..	..	..	..	
Italy	17.28	0.51	..	..	0.02	..	..	--	1 673.00
Luxembourg	..	24.77	..	..	..	..	..	--	..
Netherlands	..	287.95	..	..	..	..	..	--	..
Norway	..	0.78	..	..	..	..	..	--	..
Portugal	..	--	..	..	17.93	..	..	--	..
Spain	..	12.29	..	..	100.72	..	..	--	102.00
Sweden	..	0.82	..	60.00	..	..	..	--	..
United Kingdom	..	3.80	..	..	..	..	..	--	582.00
<b>EU15 + EAA Total</b>	<b>21.65</b>	<b>379.75</b>	..	<b>60.00</b>	<b>234.27</b>	..	..	--	<b>2 477.00</b>
<b>Total other OECD countries</b>	--	--	..	..	..	..	..	--	..
<b>Total outside OECD countries</b>	<b>4.37</b>	<b>0.05</b>	..	..	..	..	..	--	..
<b>Total</b>	<b>150.61</b>	<b>379.80</b>	..	..	<b>536.40</b>	<b>143.00</b>	--	--	<b>2 477.00</b>

## Non-life insurance, Direct Gross Premiums 2005

Home country Currency	Austria / Autriche EUR	Belgium / Belgique EUR	Denmark / Danemark DKK	Finland / Finlande EUR	France EUR	Germany / Allemagne EUR	Greece / Grèce EUR	Iceland / Íslande ISK	Ireland / Írlande EUR
	Host country								
Austria		3.86	..	--	31.23	..	..	--	..
Belgium	..		..	--	147.84	..	..	--	..
Denmark	0.03	22.95		..	78.77	..	..	--	..
Finland	0.21	2.02	..		26.11	..	..	--	..
France	1.23	231.71	..	--		..	..	--	..
Germany	50.30	154.53	..	--	666.08		..	--	0.60
Greece	0.07	17.59	..	..	5.02	..		--	..
Iceland	..	--	..	..	..	..	..		..
Ireland	1.06	46.29	..	..	75.01	..	..	--	
Italy	25.03	72.56	..	..	471.76	..	..	--	..
Luxembourg	2.23	79.67	..	..	20.36	..	..	--	..
Netherlands	3.67	127.32	..	--	--	..	..	--	-3.70
Norway	..	2.43	..	..	44.03	..	..	--	..
Portugal	0.10	0.79	..	--	30.54	..	..	--	..
Spain	..	92.37	..	--	243.79	..	..	--	..
Sweden	2.49	23.03	..	1.00	77.23	..	..	--	..
United Kingdom	6.01	750.29	..	--	361.22	..	..	--	705.00
<b>EU15 + EAA Total</b>	<b>103.83</b>	<b>1 635.54</b>	..	<b>1.00</b>	<b>2 278.99</b>	..	..	--	<b>701.90</b>
<b>Total other OECD countries</b>	--	<b>2.35</b>	..	..	..	..	..	--	<b>437.20</b>
<b>Total outside OECD countries</b>	<b>0.68</b>	<b>80.96</b>	..	..	..	..	..	--	..
<b>Total</b>	<b>112.80</b>	<b>1 718.85</b>	..	..	<b>2 587.14</b>	<b>1 295.00</b>	--	--	<b>1 139.00</b>



Tableau 1. Opérations des assureurs de l'UE/EEE à l'étranger par des agences et succursales  
Millions de monnaie nationale

## Assurance-vie, Primes brutes directes, 2005

Italy / Italie EUR	Luxembourg EUR	Netherlands / Pays-Bas EUR	Norway / Norvège NOK	Portugal EUR	Spain / Espagne EUR	Sweden / Suède SEK	United Kingdom / Royaume-Uni GDP	Pays d'origine	
								Monnaie	Pays d'accueil
--	..	..	..	--	1.00	--	..	Autriche	
--	..	..	..	--	--	--	..	Belgique	
--	..	..	..	--	..	--	..	Danemark	
--	..	..	..	--	..	--	..	Finlande	
0.02	..	..	..	45.15	183.00	--	..	France	
--	..	..	..	--	65.00	--	..	Allemagne	
--	..	..	..	--	..	--	..	Grèce	
--	..	..	..	--	..	--	..	Islande	
--	..	..	..	--	..	--	..	Irlande	
--	..	..	..	--	..	--	..	Italie	
--	..	..	..	0.45	..	--	..	Luxembourg	
--	..	..	..	--	..	--	..	Pays-Bas	
--	..	..	..	--	..	66.00	..	Norvège	
--	..	..	..	--	128.00	--	..	Portugal	
--	..	..	..	28.66	--	--	..	Espagne	
--	..	..	..	--	..	--	..	Suède	
67.81	..	..	..	--	2.00	--	..	Royaume-Uni	
<b>67.83</b>	<b>585.64</b>	..	..	<b>74.26</b>	<b>380.00</b>	<b>66.00</b>	..	<b>Total de l'UE 15 + EEE</b>	
--	..	..	..	--	..	--	..	<b>Total autres pays OCDE</b>	
<b>25.99</b>	..	..	..	<b>0.08</b>	<b>5.00</b>	--	..	<b>Total des pays hors OCDE</b>	
<b>93.82</b>	<b>588.14</b>	..	..	<b>74.34</b>	<b>385.00</b>	<b>66.00</b>	<b>18 864.64</b>	<b>Total</b>	

## Assurance non-vie, Primes brutes directes, 2005

Italy / Italie EUR	Luxembourg EUR	Netherlands / Pays-Bas EUR	Norway / Norvège NOK	Portugal EUR	Spain / Espagne EUR	Sweden / Suède SEK	United Kingdom / Royaume-Uni GDP	Pays d'origine	
								Monnaie	Pays d'accueil
--	..	..	..	--	..	17.73	..	Autriche	
5.44	..	..	..	--	7.00	81.79	..	Belgique	
--	..	..	274.83	--	..	3 105.19	..	Danemark	
--	..	..	..	--	..	183.84	..	Finlande	
6.00	..	..	..	20.98	16.00	95.06	..	France	
12.87	..	..	..	--	17.00	409.06	..	Allemagne	
--	..	..	..	--	3.00	199.25	..	Grèce	
--	..	..	..	--	..	1.77	..	Islande	
--	..	..	..	--	51.00	1.25	..	Irlande	
--	..	..	..	--	12.00	41.34	..	Italie	
--	..	..	..	--	1.00	2.32	..	Luxembourg	
0.54	..	..	..	--	8.00	82.87	..	Pays-Bas	
--	..	..	..	--	1.00	12 799.08	..	Norvège	
112.09	..	..	..	--	56.00	6.34	..	Portugal	
--	..	..	..	37.13	--	24.95	..	Espagne	
--	..	..	..	--	1.00	--	..	Suède	
81.83	..	..	..	--	51.00	267.14	..	Royaume-Uni	
<b>218.77</b>	<b>106.31</b>	..	<b>274.83</b>	<b>58.11</b>	<b>224.00</b>	<b>17 318.98</b>	..	<b>Total de l'UE 15 + EEE</b>	
<b>32.62</b>	..	..	--	--	<b>5.00</b>	<b>7.89</b>	..	<b>Total autres pays OCDE</b>	
<b>34.96</b>	..	..	--	<b>0.67</b>	<b>20.00</b>	<b>24.46</b>	..	<b>Total des pays hors OCDE</b>	
<b>286.35</b>	<b>424.16</b>	..	<b>274.83</b>	<b>58.77</b>	<b>249.00</b>	<b>17 351.00</b>	<b>654.82</b>	<b>Total</b>	



## ANNEX B

# Definitions of Classes of Non-Life Insurance

(Definitions are based on OECD common classification of the classes of insurance)

### CLASSES

### DEFINITIONS

#### 1. MOTOR VEHICLE

#### **LAND VEHICLES (other than railway rolling stock)**

All damage to or loss of:

- Land motor vehicles.
- Land vehicles other than motor vehicles.

#### **MOTOR VEHICLE LIABILITY**

All liability arising out of the use of motor vehicles operating on land (including carrier's liability).

#### 2. TRANSPORT (including MARINE, AVIATION)

#### **RAILWAY ROLLING STOCK AND OTHER TRANSPORT**

All damage to or loss of railway rolling stock.

#### **AIRCRAFT**

All damage to or loss of aircraft.

#### **SHIPS (sea, lake, and river and canal vessels)**

All damage to or loss of:

- River and canal vessels.
- Lake vessels.
- Sea vessels.

#### **AIRCRAFT LIABILITY**

All liability arising out of the use of aircraft (including carrier's liability).

**LIABILITY FOR SHIPS**

(sea, lake, and river and canal vessels) All liability arising out of the use of ships, vessels or boats on the sea, lakes, rivers or canals (including carrier's liability).

**3. FREIGHT****GOODS IN TRANSIT**

**(including merchandise, baggage and all other goods)**

All damage to or loss of goods in transit or baggage, irrespective of the form of transport.

**4. FIRE AND OTHER  
PROPERTY  
DAMAGE****FIRE AND NATURAL FORCES**

All damage or loss of property (other than property included in classes 3, 4, 5, 6 and 7) due to:

- Fire
- Explosion
- Storm
- Natural forces other than storm
- Nuclear energy
- Land subsidence

**OTHER DAMAGE TO PROPERTY**

All damage to or loss of property (other than property included in classes 3, 4, 5, 6 and 7) due to hail or frost, and any event such as theft, other than those mentioned under 8.

**5. PECUNIARY  
LOSS****CREDIT**

- Insolvency (general)
- Export credit
- Instalment credit
- Mortgages
- Agricultural credit

**SURETYSHIP**

- Suretyship (direct)
- Suretyship (indirect)

**MISCELLANEOUS FINANCIAL LOSS**

- Employment risks
- Insufficiency of income (general)
- Bad weather
- Loss of benefits
- Continuing general expenses
- Unforeseen trading expenses

- Loss of market value
- Loss of rent or revenue
- Indirect trading losses other than those mentioned above
- Other financial loss (non trading)
- Other forms of financial loss

## 6. GENERAL LIABILITY

### GENERAL LIABILITY

All liability other than those forms mentioned under 10, 11 and 12.

## 7. ACCIDENT AND SICKNESS

### ACCIDENT (including industrial injury and occupational diseases)

- Fixed pecuniary benefits
- Benefits in the nature of indemnity
- Combinations of the two
- Injury to passengers

### SICKNESS

- Fixed pecuniary benefits
- Benefits in the nature of indemnity
- Combinations of the two

## 8. OTHER NON-LIFE INSURANCE

### LEGAL EXPENSES

Legal expenses and costs of litigation.

### ASSISTANCE

### MISCELLANEOUS

## 9. TREATY REINSURANCE

## ANNEXE B

## Définitions relatives aux branches des assurances non-vie

(Les définitions sont fondées sur la classification des branches d'assurances commune aux pays membres de l'OCDE)

### BRANCHES

#### 1. AUTOMOBILE

### DÉFINITIONS

#### **CORPS DE VÉHICULES TERRESTRES (autres que ferroviaires)**

Tout dommage subi par :

- véhicules terrestres automoteurs ;
- véhicules terrestres non automoteurs.

#### **RESPONSABILITÉ CIVILE VÉHICULES TERRESTRES AUTOMOTEURS**

Toute responsabilité résultant de l'emploi de véhicules terrestres automoteurs (y compris la responsabilité du transporteur).

#### 2. TRANSPORTS (y compris MARITIME ET AVIATION)

#### **CORPS DE VÉHICULES FERROVIAIRES**

Tout dommage subi par les véhicules ferroviaires.

#### **CORPS DE VÉHICULES AÉRIENS**

Tout dommage subi par les véhicules aériens.

#### **CORPS DE VÉHICULES MARITIMES, LACUSTRES ET FLUVIAUX**

Tout dommage subi par :

- véhicules fluviaux ;
- véhicules lacustres ;
- véhicules maritimes.

**RESPONSABILITÉ CIVILE VÉHICULES AÉRIENS**

Toute responsabilité résultant de l'emploi de véhicules aériens (y compris la responsabilité transporteur).

**RESPONSABILITÉ CIVILE VÉHICULES MARITIMES, LACUSTRES ET FLUVIAUX**

Toute responsabilité résultant de l'emploi de véhicules fluviaux, lacustres et maritimes (y compris la responsabilité du transporteur).

**3. FRET****MARCHANDISES TRANSPORTÉES**

**(y compris les marchandises, bagages et tous autres biens)**

Tout dommage subi par les marchandises transportées ou bagages, quel que soit le moyen de transport.

**4. INCENDIE ET DOMMAGES AUX BIENS****INCENDIE ET ÉLÉMENTS NATURELS**

Tout dommage subi par les biens (autres que les biens compris dans les branches 3, 4, 5, 6 et 7) lorsqu'il est causé par :

- Incendie
- Explosion
- Tempête
- Éléments naturels autres que la tempête
- Énergie nucléaire
- Affaissement de terrain

**AUTRES DOMMAGES AUX BIENS**

Tout dommage subi par les biens (autres que les biens compris dans les branches 3, 4, 5, 6 et 7) lorsque ce dommage est causé par la grêle ou la gelée, ainsi que par tout événement, tel le vol, autre que ceux compris sous 8.

**5. PERTES PÉCUNIAIRES****CRÉDIT**

- Insolvabilité générale
- Crédit à l'exportation
- Vente à tempérament
- Crédit hypothécaire
- Crédit agricole

**CAUTION**

- Caution directe
- Caution indirecte

**PERTES PÉCUNIAIRES DIVERSES**

- Risques liés à l'emploi

- Insuffisance de recettes (générale)
- Mauvais temps
- Perte de bénéfiques
- Persistance de frais généraux
- Dépenses commerciales imprévues
- Perte de la valeur vénale
- Pertes de loyers ou de revenus
- Pertes commerciales indirectes autres que celles mentionnées précédemment
- Pertes pécuniaires non commerciales
- Autres pertes pécuniaires

## **6. RESPONSABILITÉ CIVILE CIVILE GÉNÉRALE**

### **RESPONSABILITÉ CIVILE GÉNÉRALE**

Toute responsabilité autre que celles mentionnées sous les numéros 10, 11 et 12.

## **7. ACCIDENTS ET MALADIE**

### **ACCIDENTS (y compris les accidents du travail et les maladies professionnelles)**

- Prestations forfaitaires
- Prestations indemnitaires
- Personnes transportées

### **MALADIE**

- Prestations forfaitaires
- Prestations indemnitaires
- Combinaisons

## **8. AUTRES ASSURANCES NON-VIE**

### **PROTECTION JURIDIQUE**

Protection juridique et coûts des litiges

### **ASSISTANCE**

### **ASSURANCES DIVERSES**

## **9. RÉASSURANCES OBLIGATOIRES**



OECD PUBLICATIONS, 2, rue André-Pascal, 75775 PARIS CEDEX 16  
PRINTED IN FRANCE  
(21 2007 02 3 P) ISBN 978-92-64-03465-5 - No. 55741 2007

## Insurance Statistics Yearbook

1996-2005

The insurance industry is a key component of the economy by virtue of the amount of premiums it collects, the scale of its investment and, more fundamentally, the essential social and economic role it plays in covering personal and business risks.

This annual publication provides major official insurance statistics for all OECD countries. Data for Singapore, which has an observer status to the OECD Insurance and Private Pensions Committee, are included in the online and CD-ROM editions of this publication. The reader will find information on the diverse activities of this industry and on international insurance market trends.

The data, which are standardised as far as possible, are broken down under numerous sub-headings, and a series of indicators makes the characteristics of the national markets more readily comprehensible. This publication is an essential tool for civil servants, professionals and academics working in the insurance field.

### Also available on CD-ROM and on line

The database is available on CD-ROM and on line at [www.SourceOECD.org](http://www.SourceOECD.org).

### COUNTRIES COVERED

Australia, Austria, Belgium, Canada, Czech Republic, Denmark, Finland, France, Germany, Greece, Hungary, Iceland, Ireland, Italy, Japan, Korea, Luxembourg, Mexico, Netherlands, New Zealand, Norway, Poland, Portugal, Slovak Republic, Spain, Sweden, Switzerland, Turkey, United Kingdom, United States.

## Annuaire des statistiques d'assurance

1996-2005

*L'industrie de l'assurance présente une composante essentielle de l'économie, par l'importance des primes collectées et des investissements réalisés et, plus fondamentalement, en raison du rôle social et économique qu'elle joue en couvrant les risques des particuliers et des entreprises.*

*Cette publication annuelle rassemble les principales données statistiques officielles du secteur des assurances pour tous les pays de l'OCDE. Les données pour Singapour, qui a le statut d'observateur au Comité des assurances et de pensions privées, sont incluses dans les éditions en ligne et CD-ROM de cette publication. Le lecteur y trouvera des informations sur les activités de cette industrie ainsi que des indications sur les grandes tendances du marché international.*

*Les données, standardisées dans la mesure du possible, sont détaillées en nombreuses sous-rubriques et une série d'indicateurs permet une meilleure compréhension des caractéristiques des différents marchés nationaux. Cette publication constitue un outil indispensable aux utilisateurs des administrations, du monde des affaires et du monde universitaire amenés à travailler dans le domaine des assurances.*

### Également disponible sur CD-ROM et en ligne

La base de données est aussi disponible sur CD-ROM et en ligne via [www.SourceOCDE.org](http://www.SourceOCDE.org).

### PAYS COUVERTS

Allemagne, Australie, Autriche, Belgique, Canada, Corée, Danemark, Espagne, États-Unis, Finlande, France, Grèce, Hongrie, Irlande, Islande, Italie, Japon, Luxembourg, Mexique, Norvège, Nouvelle-Zélande, Pays-Bas, Pologne, Portugal, République slovaque, République tchèque, Royaume-Uni, Suède, Suisse, Turquie.

The full text of this book is available on line via this link:

[www.sourceoecd.org/finance/9789264034655](http://www.sourceoecd.org/finance/9789264034655)

Those with access to all OECD books on line should use this link:

[www.sourceoecd.org/9789264034655](http://www.sourceoecd.org/9789264034655)

**SourceOECD** is the OECD's online library of books, periodicals and statistical databases. For more information about this award-winning service and free trials ask your librarian, or write to us at [SourceOECD@oecd.org](mailto:SourceOECD@oecd.org).

*Le texte complet de cet ouvrage est disponible en ligne à l'adresse suivante :*

[www.sourceoecd.org/finance/9789264034655](http://www.sourceoecd.org/finance/9789264034655)

*Les utilisateurs ayant accès à tous les ouvrages en ligne de l'OCDE peuvent également y accéder via :*

[www.sourceoecd.org/9789264034655](http://www.sourceoecd.org/9789264034655)

**SourceOCDE** est une bibliothèque en ligne qui a reçu plusieurs récompenses. Elle contient les livres, périodiques et bases de données statistiques de l'OCDE. Pour plus d'informations sur ce service ou pour obtenir un accès temporaire gratuit, veuillez contacter votre bibliothécaire ou [SourceOECD@oecd.org](mailto:SourceOECD@oecd.org).

2007

OECD publishing

[www.oecd.org/publishing](http://www.oecd.org/publishing)

ISBN 978-92-64-03465-5  
21 2007 02 3 P



9 789264 034655