



**OECD Statistics
on International Trade
in Services, Volume II**

**DETAILED TABLES BY PARTNER
COUNTRY, 2002-2005**

***Statistiques de l'OCDE
sur les échanges
internationaux de services
Volume II***

***TABLEAUX DÉTAILLÉS
PAR PAYS PARTENAIRES
2002-2005***

**OECD Statistics
on International Trade in Services
Volume II**

DETAILED TABLES BY PARTNER COUNTRY
2002-2005

***Statistiques de l'OCDE
sur les échanges internationaux
de services
Volume II***

TABLEAUX DÉTAILLÉS PAR PAYS PARTENAIRES
2002-2005

2007



ORGANISATION FOR ECONOMIC CO-OPERATION AND DEVELOPMENT

The OECD is a unique forum where the governments of 30 democracies work together to address the economic, social and environmental challenges of globalisation. The OECD is also at the forefront of efforts to understand and to help governments respond to new developments and concerns, such as corporate governance, the information economy and the challenges of an ageing population. The Organisation provides a setting where governments can compare policy experiences, seek answers to common problems, identify good practice and work to co-ordinate domestic and international policies.

The OECD member countries are: Australia, Austria, Belgium, Canada, the Czech Republic, Denmark, Finland, France, Germany, Greece, Hungary, Iceland, Ireland, Italy, Japan, Korea, Luxembourg, Mexico, the Netherlands, New Zealand, Norway, Poland, Portugal, the Slovak Republic, Spain, Sweden, Switzerland, Turkey, the United Kingdom and the United States. The Commission of the European Communities takes part in the work of the OECD.

OECD Publishing disseminates widely the results of the Organisation's statistics gathering and research on economic, social and environmental issues, as well as the conventions, guidelines and standards agreed by its members.

This work is published on the responsibility of the Secretary-General of the OECD. The opinions expressed and arguments employed herein do not necessarily reflect the official views of the Organisation or of the governments of its member countries.

Corrigenda to OECD publications may be found on line at: www.oecd.org/publishing/corrigenda.

© OECD 2007

No reproduction, copy, transmission or translation of this publication may be made without written permission. Applications should be sent to OECD Publishing rights@oecd.org or by fax 33 1 45 24 99 30. Permission to photocopy a portion of this work should be addressed to the Centre français d'exploitation du droit de copie (CFC), 20, rue des Grands-Augustins, 75006 Paris, France, fax 33 1 46 34 67 19, contact@cfcopies.com or (for US only) to Copyright Clearance Center (CCC), 222 Rosewood Drive, Danvers, MA 01923, USA, fax 1 978 646 8600, info@copyright.com.

ORGANISATION DE COOPÉRATION ET DE DÉVELOPPEMENT ÉCONOMIQUES

L'OCDE est un forum unique en son genre où les gouvernements de 30 démocraties œuvrent ensemble pour relever les défis économiques, sociaux et environnementaux que pose la mondialisation. L'OCDE est aussi à l'avant-garde des efforts entrepris pour comprendre les évolutions du monde actuel et les préoccupations qu'elles font naître. Elle aide les gouvernements à faire face à des situations nouvelles en examinant des thèmes tels que le gouvernement d'entreprise, l'économie de l'information et les défis posés par le vieillissement de la population. L'Organisation offre aux gouvernements un cadre leur permettant de comparer leurs expériences en matière de politiques, de chercher des réponses à des problèmes communs, d'identifier les bonnes pratiques et de travailler à la coordination des politiques nationales et internationales.

Les pays membres de l'OCDE sont : l'Allemagne, l'Australie, l'Autriche, la Belgique, le Canada, la Corée, le Danemark, l'Espagne, les États-Unis, la Finlande, la France, la Grèce, la Hongrie, l'Irlande, l'Islande, l'Italie, le Japon, le Luxembourg, le Mexique, la Norvège, la Nouvelle-Zélande, les Pays-Bas, la Pologne, le Portugal, la République slovaque, la République tchèque, le Royaume-Uni, la Suède, la Suisse et la Turquie. La Commission des Communautés européennes participe aux travaux de l'OCDE.

Les Éditions OCDE assurent une large diffusion aux travaux de l'Organisation. Ces derniers comprennent les résultats de l'activité de collecte de statistiques, les travaux de recherche menés sur des questions économiques, sociales et environnementales, ainsi que les conventions, les principes directeurs et les modèles développés par les pays membres.

Cet ouvrage est publié sous la responsabilité du Secrétaire général de l'OCDE. Les opinions et les interprétations exprimées ne reflètent pas nécessairement les vues de l'OCDE ou des gouvernements de ses pays membres.

Les corrigenda des publications de l'OCDE sont disponibles sur : www.oecd.org/editions/corrigenda.

© OCDE 2007

Toute reproduction, copie, transmission ou traduction de cette publication doit faire l'objet d'une autorisation écrite. Les demandes doivent être adressées aux Éditions OCDE rights@oecd.org ou par fax 33 1 45 24 99 30. Les demandes d'autorisation de photocopie partielle doivent être adressées au Centre français d'exploitation du droit de copie (CFC), 20, rue des Grands-Augustins, 75006 Paris, France, fax 33 1 46 34 67 19, contact@cfcopies.com ou (pour les États-Unis exclusivement) au Copyright Clearance Center (CCC), 222 Rosewood Drive, Danvers, MA 01923, USA, fax 1 978 646 8600, info@copyright.com.

Foreword

This publication shows statistics of international trade in services broken down by partner country by the Organisation for Economic Co-operation and Development (OECD). The data in this edition cover the years 2002-05. It provides partner country breakdowns for trade in services as a whole, transport services, travel, other commercial services, and government services.

There is a growing interest in monitoring trade in services around the world, which is partly associated with ongoing trade negotiations and is partly due to the increasing weight of services in OECD economies. This publication was developed to address some data needs of trade analysts concerned with understanding the directions of flows of trade in services.

The aim of this publication is to assemble and disseminate trade-in-services data (on a balance of payments basis) for the OECD member countries by detailed partner country. Transactions of services between residents of the reporting country and non-residents are broken down by partner country. It complements the information provided in two other publications:

- i) "OECD Statistics on International Trade in Services, Vol. I, Detailed Tables by Service Category", jointly produced with Eurostat, which presents balance of payments data by type of service at the most detailed level available.
- ii) "Measuring Globalisation: The Role of Multinationals in OECD Economies, Vol. II: Services" which presents the activity of majority-owned foreign affiliates in provision of services.

Even though data are reported according to international conceptual standards, as with any relatively new international dataset, a prime concern

Avant-propos

Ce volume présente les statistiques de l'Organisation de coopération et de développement économiques (OCDE) sur les échanges internationaux de services ventilés par pays partenaires. Les données couvrent les années 2002-05. Une ventilation par pays partenaires du commerce total de services, de transports, de voyages, des autres services commerciaux, et de ceux des administrations publiques y est présentée.

L'attention croissante apportée à l'évolution des échanges de services dans le monde est en partie liée aux négociations commerciales actuelles mais aussi à la part grandissante du poids des services dans les économies des pays membres de l'OCDE. Cette publication a été développée afin de répondre aux besoins en données des analystes des échanges, désireux d'appréhender les directions des flux des échanges de services.

L'objectif de cette publication est de collecter et de diffuser des données concernant les échanges de services (sur la base de la balance des paiements) pour les pays membres de l'OCDE pour un niveau détaillé de pays partenaires. Les transactions entre les résidents du pays déclarant et les non-résidents sont ainsi ventilées par pays partenaires. Ce volume complète les informations fournies dans deux autres publications :

- i) La publication « Statistiques de l'OCDE sur les échanges internationaux de services, vol. I, Tableaux détaillés par catégories de services » produite conjointement avec Eurostat. Elle présente les données de la balance des paiements par type de service au niveau le plus détaillé disponible.
- ii) « Mesurer la mondialisation : Le poids des multinationales dans les économies de l'OCDE, vol. II : Services » qui présente l'activité des firmes sous contrôle étranger en ce qui concerne la fourniture de services.

Les données sont présentées selon les standards internationaux. Comme pour tout ensemble relativement nouveau de statistiques internationales, la préoccupation

is the quality and international comparability of the data collected. Eurostat joined forces with OECD in 2003 to send a methodological soundness questionnaire on trade-in-services statistics to all member countries, responses were analysed and published in 2006 on the Eurostat and OECD Statistics website and provide useful information to evaluate the quality of these statistics.

The OECD Secretariat is very grateful to member country experts and to Eurostat colleagues who have kindly provided much information and assistance during the preparatory phase of this publication.

This publication was prepared by OECD Statistics Directorate, Prices and Structural Economic Statistics Division, Bettina Wistrom, Bill Cave; Statistics Information Management Support Division, Ingrid Herrbach, Sonia Primot. October 2007.

If you would like more information on the data in this publication or have any comments on the publication or how we could improve it please contact std.servstat@oecd.org. For more information on OECD work on statistics of international trade in services go to www.oecd.org/std/trade-services.

principale est la qualité et la comparabilité des données rassemblées. Eurostat et l'OCDE ont envoyé en 2003 à tous leurs pays membres, un questionnaire méthodologique sur les échanges de services. Les réponses ont été analysées et publiées en 2006 sur les sites Internet de l'OCDE et de Eurostat et fournissent des informations utiles à l'évaluation de la qualité de ces statistiques.

Le Secrétariat de l'OCDE exprime sa reconnaissance aux experts des pays membres et aux collègues d'Eurostat qui ont transmis de nombreuses informations et commentaires durant la phase préparatoire de cette publication.

Cette publication a été préparée par la Direction des statistiques de l'OCDE, Division des prix et des statistiques structurelles, Bettina Wistrom, Bill Cave ; Division de la gestion de l'information statistique et soutien, Ingrid Herrbach, Sonia Primot. Octobre 2007.

Pour plus d'informations sur les données de cette publication, ou pour tout commentaire ou suggestion, contacter std.servstat@oecd.org. Pour toute information sur le travail de l'OCDE sur les statistiques des échanges internationaux de services : www.oecd.org/std/trade-services.

TABLE OF CONTENTS

TABLE DES MATIÈRES

| | | | |
|--|-----|--|--|
| Introduction | 7 | Introduction | |
| Presentation of the publication | 9 | Présentation de la publication | |
| Symbols and abbreviations used in the publication | 11 | Symboles et abréviations utilisés dans la publication | |
| Exchange rates used | 12 | Taux de change utilisés | |
| Total trade in services availability of OECD partner country statistics | 13 | Disponibilité du total des échanges de services dans les statistiques par pays partenaires de l'OCDE | |
| Level of detail available to OECD for total trade in services by Partner country | 15 | Niveau de détail disponible à l'OCDE du total des échanges de services par pays partenaires | |
| | | | |
| Part I. Summary tables and analysis: Main trading partners | 17 | Partie I. Tableaux récapitulatifs et analytiques : Principaux partenaires | |
| Estimated patterns of world and OECD trade in services | 19 | Structure estimée des échanges de services pour le monde et l'OCDE | |
| Top seven trade in services partners | 24 | Sept principaux partenaires pour les échanges de services | |
| Services exports and imports trading partners, 2005 (charts) | 30 | Partenaires commerciaux pour les exportations et importations de services, 2005 (graphiques) | |
| | | | |
| Part II. Country tables | 33 | Partie II. Tableaux par pays | |
| Australia | 35 | Australie | |
| Austria | 43 | Autriche | |
| Belgium | 51 | Belgique | |
| Canada | 59 | Canada | |
| Czech Republic | 65 | République tchèque | |
| Denmark | 73 | Danemark | |
| European Union | 81 | Union européenne | |
| Euro area | 89 | Zone euro | |
| Finland | 97 | Finlande | |
| France | 105 | France | |
| Germany | 113 | Allemagne | |
| Greece | 121 | Grèce | |
| Hong Kong, China | 129 | Hong-Kong, Chine | |
| Hungary | 137 | Hongrie | |

| | | |
|---------------------------------------|-----|---|
| Ireland | 145 | Irlande |
| Italy | 153 | Italie |
| Japan | 161 | Japon |
| Korea | 169 | Corée |
| Luxembourg | 177 | Luxembourg |
| Mexico | 185 | Mexique |
| Netherlands | 189 | Pays-Bas |
| New Zealand | 197 | Nouvelle-Zélande |
| Norway | 201 | Norvège |
| Poland | 209 | Pologne |
| Portugal | 217 | Portugal |
| Slovak Republic | 225 | République slovaque |
| Spain | 233 | Espagne |
| Sweden | 239 | Suède |
| Turkey | 247 | Turquie |
| United Kingdom | 251 | Royaume-Uni |
| United States | 259 | États-Unis |
| Annex: Geographic nomenclature | 267 | Annexe : Nomenclature géographique |

Introduction

This publication provides trade in services data broken down by partner country for total services and four broad service categories, according to a common methodology and framework. Data broken down by partner country are currently available for 28 OECD member countries, at varying levels of details. Data for at least the main trading partners for each declaring country are provided. Statistics refer to the data available to the OECD at the end of September 2007.

The trade in services data are based on the concepts and framework of trade in services set out in the fifth edition of the International Monetary Fund (IMF) *Balance of Payments Manual* (BPM5) and refer to trade between residents of the reporting country and non-residents. Total services cover transportation, travel, communications, computer and information services, construction, insurance, finance, royalties and license fees, other business services, personal, cultural and recreational services and government services.*

Regarding statistics of trade in services by partner country, the *Manual on Statistics of International Trade in Services* (MSITS) suggests three levels of detail for international collection of trade data by partner country:

- For total services – core recommendation.

* For more information on the coverage and definitions of services, please refer to the introduction of the joint OECD-Eurostat publication "OECD Statistics on International Trade in Services, Detailed Tables by Service Category", at www.oecd.org/std/trade-services.

Introduction

Cette publication comprend des données sur les échanges de services, détaillées par pays partenaires. Ces données sont fournies pour le total des services ainsi que pour quatre principales catégories de services, selon une méthodologie et un cadre commun. Les données détaillées par pays partenaires sont pour le moment, disponibles pour 28 pays membres de l'OCDE à différents niveaux de détail. Les données sont – au minimum – fournies pour les principaux partenaires commerciaux. Les données correspondent aux informations collectées par l'OCDE jusqu'à fin septembre 2007.

Les données sur les échanges internationaux de services se fondent sur les concepts et le cadre définis dans la cinquième édition du *Manuel de la Balance des Paiements* (MBP5) et se réfèrent aux échanges entre les résidents du pays déclarant et des non-résidents. Le total des services comprend les transports, les voyages, les services de communication, les services d'informatique et d'information, de construction, d'assurance, les services financiers, de redevances et de droits de licence, les autres services aux entreprises, les services personnels, culturels et relatifs aux loisirs et les services fournis ou reçus par les administrations publiques*.

Le *Manuel des statistiques du commerce international de services* (MSCIS) propose d'organiser la collecte des données par pays partenaires selon trois niveaux de détail :

- Pour le total des services. Il s'agit d'une recommandation principale du Manuel.

* Pour plus d'informations sur la couverture et les définitions des services, veuillez vous référer à l'introduction de la publication conjointe OCDE-Eurostat « Les statistiques de l'OCDE sur les échanges internationaux de services, Tableaux détaillés par catégories de services », sous www.oecd.org/std/trade-services.

- For 11 main types of service as set out in BPM5 – core recommendation.
- For Extended Balance of Payments Statistics classification (EBOPS): full detail by type of service – desirable as far as possible.

This publication responds to the *first* level and partly to the second level of detail requested in the recommendations regarding trade in services data broken down by partner country. The database for the partner country data is still under development. However, and for the first time, all data received are now processed and published in the electronic version of this publication. Work is proceeding to incorporate more detailed data by partner country and by type of service. There is also a continuing need to investigate and monitor data quality.

The OECD Secretariat has obtained data broken down by partner country for 28 of its member countries plus aggregates for the European Union and the euro area. Additionally data are included for Hong Kong, China, which is a non-member Special Administrative Region of China, that is in the top twenty service exporters in the world; and the Russian Federation (electronic edition only). These 28 OECD countries with the Russian Federation and Hong Kong, China; accounted for about 78% of reported world service exports and about 74% of world services imports in 2005.

A summary of countries for which partner country data are available in the OECD database is provided in table 2. In addition a number of additional countries, that have reported trade in services by partner data, and the data sources are noted in table 2a.

It should be noted that many countries do not publish trade in services data for all partner countries. Table 3 sets out the number of partner countries and zones available for each country's total trade in services. This limit to

- Pour les 11 principales catégories de services. Également recommandation principale du Manuel.
- Au niveau de la classification élargie des statistiques de services de la balance des paiements (EBOPS) : au niveau le plus détaillé, dans la mesure du possible.

Cette publication répond au *premier* niveau et partiellement au second niveau des recommandations du Manuel en ce qui concerne la ventilation des données entre partenaires commerciaux. La base de données est encore en phase de développement, toutefois et pour la première fois cette année toutes les données traitées sont publiées dans la version électronique de cette publication.. Le travail se poursuit pour incorporer des données encore plus détaillées sur les échanges internationaux entre partenaires commerciaux. Il reste également nécessaire d'améliorer les capacités d'investigation et de gestion de la qualité des données.

Le Secrétariat de l'OCDE a obtenu des données ventilées entre les partenaires commerciaux de 28 de ses pays membres, ainsi que de l'Union européenne et de la zone euro. Sont également présentées, des données pour Hong Kong, Chine, qui est une région administrative spéciale de la Chine, non membre de l'OCDE, et qui compte parmi les 20 plus importants exportateurs de services du monde. Des données pour la Fédération de Russie sont disponibles dans la version électronique de la publication. Ces 28 pays de l'OCDE ainsi que Hong Kong, Chine et la Fédération de Russie représentent environ 78 % des exportations mondiales de services et 74 % des importations mondiales de services en 2005.

Un aperçu des pays pour lesquels des données ventilées selon les partenaires commerciaux sont disponibles dans la base de données de l'OCDE est proposé dans le tableau 2. De plus, le tableau 2a présente quelques pays supplémentaires qui publient des échanges de services par pays partenaires ainsi que les sources de ces données.

Il est à noter que les pays ne publient pas, en général, de données pour la totalité des pays partenaires. Le tableau 3 présente le nombre de pays et de zones partenaires disponibles, en ce qui concerne le total des services, pour chaque pays déclarant. Il semble qu'au

the number of countries relates to i) either limitations of accuracy imposed by thresholds or sample surveys or ii) that respondents cannot distinguish their trade with all countries or iii) there may be confidentiality constraints. It also results in geographic zone estimates being used, which cannot necessarily be calculated from country returns, so the choice of zones and their precise definition will need further attention in order to achieve maximum international comparability of data.

Presentation of the publication

This statistical publication is divided into two parts:

Part I: Summary tables and analysis contains tables showing estimated patterns of world and OECD trade in services and the top seven trade in services partners for the reporting countries included in this report. It also presents charts showing for the European Union, Japan and the United States the breakdown of total services exports (credits) and imports (debits) according to their trading partners (main partners and regional groupings).

Part II: Country tables including data for the 28 OECD member countries for which partner country information is available. This presentation provides data on service exports and imports by country with over 55 partner countries, regional groupings plus continents. Some extra detail including trade with geographic/economic regional groupings are available in the electronic edition (see Annex for definitions of geographic and economic groupings shown). Countries were requested to submit data at the most detailed level possible of trading partners. About ten percent of these data can be downloaded free from this link: <http://stats.oecd.org/wbos/default.aspx?DatasetCode=TISP>.

maximum, une soixantaine de partenaires soit disponible. Cette limitation du nombre de partenaires disponibles peut s'expliquer i) par les limites imposées par des effets de seuils ou des problèmes liés aux échantillons sur lesquels les enquêtes sont menées, ii) par le fait que les sujets enquêtés ne peuvent pas toujours ventiler leurs échanges avec tous les pays, iii) également par le jeu des contraintes de confidentialité. Cela a conséquence certaines approximations dans le calcul de quelques zones géographiques. Par conséquent, le choix des zones et leur définitions précises devront à l'avenir être affinés afin de permettre une meilleure comparabilité internationale des données.

Présentation de la publication

Cette publication statistique est composée de deux parties :

La partie I : Tableaux récapitulatifs et analytiques comporte des tableaux qui présentent la structure estimée du commerce international des services du monde et de l'OCDE. Les sept plus importants partenaires commerciaux des pays déclarants de ce rapport sont également présentés ainsi que des graphiques qui montrent la répartition des exportations (crédits) et des importations (débits) totales de services de l'Union européenne, du Japon et des États-Unis selon leurs partenaires commerciaux (i.e. principaux partenaires et zones géographiques).

La partie II : Tableaux par pays présente les statistiques des 28 pays membres pour lesquels des informations sur le commerce international des services avec des pays partenaires sont disponibles. Des présentations données sur les importations et les exportations de services entre ces pays et près de 55 pays partenaires, ainsi que des regroupements régionaux et des continents y figurent. Des détails supplémentaires correspondant à des regroupements géographiques ou économiques régionaux sont disponibles dans la version électronique (voir l'annexe pour les définitions des zones géographiques et économiques présentées). Il a été demandé aux pays de fournir des données au niveau le plus détaillé possible. Un échantillon d'environ 10 pour cent de ces données peut être téléchargé à partir du lien : <http://stats.oecd.org/wbos/default.aspx?DatasetCode=TISP>.

Data are provided for four years (2002 to 2005) and are expressed in US dollars (USD).

The exchange rate used for conversion from national currency to USD, when data is reported by countries in their national unit of account, corresponds to the annual averages of market exchange rates and official exchange rates for countries quoting rates in units of national currency per USD. The exchange rates are taken from the IMF "International Financial Statistics database".

The presentation of data has been aligned as far as possible with the Eurostat and OECD trade in goods geonomenclatures, by the patterns of trade in services indicated in the returns and by wider World Trade Organization/IMF published data.

The partner countries identified are the OECD member countries plus the more important service trading countries as a whole and for each continent. A major factor in the choice of countries in the presentation, is which countries are identified by the reporting countries themselves.

Statistics shown in this document mainly follow Eurostat's Balance of Payments Geonomenclature. This is due to the large number of OECD countries (European Union member states and candidate countries) reporting data according to Eurostat's recommendations. Many notes in this document therefore refer to discrepancies between Eurostat's geographical nomenclature and national classifications. However, OECD member countries, the OECD (International Trade Statistics), UN and other organisations use a geographical nomenclature which may differ from Eurostat's, because of the relative nature of geographic location. Further work is needed in future in order to build a geographical nomenclature to maximise the comparability between various data sets.

National data may have been published by national statistical agencies or central banks; or by Eurostat through their data collection; or

Les données sont présentées sur quatre années (2002 à 2005) et sont exprimées en dollars US (USD).

Dans le cas où les données sont fournies par les pays en monnaie nationale, les taux de change utilisés (présentés en unités de monnaie nationale par USD) correspondent aux moyennes annuelles des taux de change de marché et des taux de change officiels. Les taux de change sont extraits de la base de donnée sur les statistiques financières internationales du Fonds monétaire international (FMI).

La présentation des données est, dans la mesure du possible, alignée sur les nomenclatures géographiques du commerce de marchandises d'Eurostat et de l'OCDE, ainsi que sur la structure des échanges de services induite par les réponses des pays et enfin sur les données publiées par l'Organisation mondiale du commerce et le FMI.

Les pays partenaires sélectionnés sont les pays membres de l'OCDE, les partenaires commerciaux les plus importants dans le domaine des services ainsi que les continents. Un facteur important dans la sélection des partenaires présentés est le choix effectué par les pays déclarants eux-mêmes.

Les statistiques présentées dans ce document correspondent principalement à la nomenclature géographique de Eurostat. Le choix de cette nomenclature est lié au nombre important de pays de l'OCDE (les pays membres de l'Union européenne et les pays candidats) qui soumettent des données conformément aux recommandations d'Eurostat. La majorité des notes de cette publication se réfère par conséquent à des différences de couvertures géographiques entre les définitions nationales et celles d'Eurostat. Toutefois, les pays membres de l'OCDE, l'OCDE elle-même, en ce qui concerne le commerce international de marchandises, et les Nations Unies utilisent une nomenclature géographique différente de celle d'Eurostat, en raison du caractère relatif de la représentation géographique. Toutes ces disparités concourent à la nécessité d'une harmonisation des différentes nomenclatures géographiques.

Des données nationales ont été produites et publiées soit par les offices nationaux de statistiques, soit pas les banques centrales, soit par Eurostat à

both nationally and by Eurostat. The source of the data presented in this publication is indicated on the notes page of each country.

The aim in this publication has been to maximise partner country detail. Achieving this has introduced some minor inconsistencies with previously published data. Some of the country tables are not entirely consistent with the published OECD-Eurostat data (“OECD Statistics on International trade in Services, Detailed Tables by Service Category”).

These inconsistencies may be due to timing, minor conceptual differences, Eurostat adjustments/estimates, national revisions, and differing classifications.

Please note that “Country” in this publication does not always refer to a territorial entity that is a state as understood by international law and practice; the term also covers the European Union or the euro area and some non-sovereign territorial entities, for which statistical data are provided internationally on a separate basis.

Symbols and abbreviations used

| | |
|--------|--|
| 0 | nil or negligible |
| .. | not available |
| – | not applicable or not relevant |
| BPM | Balance of Payments Manual |
| EBOPS | Extended Balance of Payments Services Classification |
| EU | European Union |
| EUR | Euro area |
| IMF | International Monetary Fund |
| NAFTA | North American Free Trade Agreement |
| n.e.s. | not elsewhere specified |
| USD | United States dollars |

travers sa collecte de données, soit à la fois nationalement et par Eurostat. La source des données présentées dans cette publication est indiquée dans les pages de notes par pays.

L’objectif de cette publication est de fournir autant de données par pays partenaires que possible. Cet objectif implique l’introduction d’un certain nombre de divergences mineures avec les données publiées précédemment. Un certain nombre de tableaux ne sont pas entièrement compatibles avec les données publiées conjointement par l’OCDE et Eurostat (« Statistiques de l’OCDE sur les échanges internationaux de services, Tableaux détaillés par catégories de services »).

Ces divergences peuvent provenir de différences dans les dates de publication, de différences conceptuelles mineures, d’ajustements ou d’estimations effectuées par Eurostat, de révisions effectuées au niveau national et de différences de classifications.

Vous voudrez bien noter que le terme « Pays » ne se réfère pas toujours dans cette publication à une entité territoriale ayant la caractéristique d’être un État indépendant ainsi qu’il est entendu par la législation et la pratique internationale ; ce terme recouvre ici également l’Union européenne, la zone euro, ainsi que d’autres entités territoriales non souveraines, pour lesquelles des données sont disponibles internationalement sur une base séparée.

Symboles et abréviations utilisés

| | |
|--------|---|
| 0 | zéro ou négligeable |
| .. | non disponible |
| – | non applicable ou non approprié |
| ALENA | Accord de libre-échange nord-américain |
| EBOPS | Classification élargie des services de la balance des paiements |
| EUR | Zone euro |
| FMI | Fonds monétaire international |
| MBP | Manuel de la Balance des Paiements |
| n.d.a. | non disponible ailleurs |
| UE | Union européenne |
| USD | dollars des États-Unis |

Exchange rates used / Taux de change utilisés

Average annual exchange rates in national currency units per USD
Moyenne annuelle des taux de change en unité monétaire nationale par USD

| Country / Pays | Exchange rate / Taux de change | 2001 | 2002 | 2003 | 2004 | 2005 |
|----------------------|------------------------------------|-----------|-----------|-----------|-----------|---------|
| Australia | 1USD = ... Australian dollars | 1.93344 | 1.84056 | 1.54191 | 1.35980 | 1.30947 |
| Austria | 1USD = ... euros | 1.11751 | 1.06255 | 0.88603 | 0.80537 | 0.80412 |
| Belgium | 1USD = ... euros | 1.11751 | 1.06255 | 0.88603 | 0.80537 | 0.80412 |
| Canada | 1USD = ... Canadian dollars | 1.54876 | 1.56932 | 1.40105 | 1.30102 | 1.21176 |
| Czech Republic | 1USD = ... Czech Koruny | 38.03530 | 32.73850 | 28.20900 | 25.69980 | 23.9574 |
| Denmark | 1USD = ... Danish Kroner | 8.32282 | 7.89471 | 6.58767 | 5.99106 | 5.99691 |
| Finland | 1USD = ... euros | 1.11751 | 1.06255 | 0.88603 | 0.80537 | 0.80412 |
| France | 1USD = ... euros | 1.11751 | 1.06255 | 0.88603 | 0.80537 | 0.80412 |
| Germany ¹ | Original data expressed in dollars | | | | | |
| Greece | 1USD = ... euros | 1.11751 | 1.06255 | 0.88603 | 0.80537 | 0.80412 |
| Hong Kong, China | 1 USD = ... Hong Kong dollars | 7.79900 | 7.79900 | 7.78700 | 7.78800 | 7.77733 |
| Hungary | 1USD = ... forints | 286.49000 | 257.88700 | 224.30700 | 202.74600 | 199.582 |
| Ireland | 1USD = ... euros | 1.11751 | 1.06255 | 0.88603 | 0.80537 | 0.80412 |
| Italy | 1USD = ... euros | 1.11751 | 1.06255 | 0.88603 | 0.80537 | 0.80412 |
| Japan | 1USD = ... yen | 121.52900 | 125.38800 | 115.93300 | 108.19300 | 110.218 |
| Korea (Republic of) | Original data expressed in dollars | | | | | |
| Luxembourg | 1USD = ... euros | 1.11751 | 1.06255 | 0.88603 | 0.80537 | 0.80412 |
| Mexico | Original data expressed in dollars | | | | | |
| Netherlands | 1USD = ... euros | 1.11751 | 1.06255 | 0.88603 | 0.80537 | 0.80412 |
| New Zealand | 1USD = ... New Zealand dollars | 2.37875 | 2.16219 | 1.72288 | 1.50868 | 1.42027 |
| Norway | 1USD = ... Norwegian kroner | 8.99165 | 7.98378 | 7.08022 | 6.74083 | 6.4425 |
| Portugal | 1USD = ... euros | 1.11751 | 1.06255 | 0.88603 | 0.80537 | 3.23548 |
| Slovak Republic | 1USD = ... Slovak koruny | 48.35480 | 45.32670 | 36.77290 | 32.25690 | 0.80412 |
| Spain | 1USD = ... euros | 1.11751 | 1.06255 | 0.88603 | 0.80537 | 31.0183 |
| Sweden | 1USD = ... Swedish kronor | 10.32910 | 9.73712 | 8.08534 | 7.34889 | 0.80412 |
| Turkey | Original data expressed in dollars | | | | | 7.47309 |
| United Kingdom | 1USD = ... pounds sterling | 0.69466 | 0.66722 | 0.61247 | 0.54618 | |
| United States | Original data expressed in dollars | | | | | 0.55 |
| All European zones | 1USD = ... euros | 1.11751 | 1.06255 | 0.88603 | 0.80537 | |

1. Germany supplied data according to national definition (following the principle of the country of origin) directly in dollars at a rate determined by the *Bundesbank*./Données fournies pour l'Allemagne selon la définition nationale (suivant le principe du pays d'origine) directement en dollars à un taux déterminé par la *Bundesbank*.

Source: IMF / FMI.

Table 1. Total trade in services availability of OECD partner country statistics/Disponibilité du total des échanges de services dans les statistiques par pays partenaires de l'OCDE

| Service exports, 2005 | | | Service imports, 2005 | | |
|--|---------------------------|------------------------|--|---------------------------|------------------------|
| | Value (billion USD) | % of world total | | Value (billion USD) | % of world total |
| World | 2 498.0 | 100.0 | World | 2 449.0 | 100.0 |
| Total OECD ¹ | 1 897.6 | 76.0 | Total OECD ¹ | 1 769.0 | 72.2 |
| <i>Of which</i> | | | <i>Of which</i> | | |
| With geographical breakdown | 1 848.4 | 74.0 | With geographical breakdown | 1 743.1 | 71.2 |
| <i>(EU 15 Extra+intra EU trade)</i> | <i>1 107.6</i> | <i>44.3</i> | <i>(EU 15 Extra+intra EU trade)</i> | <i>1 029.1</i> | <i>42.0</i> |
| United States | 376.8 | 15.1 | United States | 314.6 | 12.8 |
| United Kingdom | 203.0 | 8.1 | Germany | 203.2 | 8.3 |
| Germany | 155.2 | 6.2 | United Kingdom | 160.5 | 6.6 |
| France | 116.0 | 4.6 | Japan | 134.3 | 5.5 |
| Japan | 110.3 | 4.4 | France | 106.0 | 4.3 |
| Spain | 93.8 | 3.8 | Italy | 90.6 | 3.7 |
| Netherlands | 92.0 | 3.7 | Netherlands | 84.5 | 3.4 |
| Italy | 90.2 | 3.6 | Ireland | 69.9 | 2.9 |
| Ireland | 57.4 | 2.3 | Spain | 65.6 | 2.7 |
| Belgium | 55.8 | 2.2 | Canada | 64.9 | 2.7 |
| Canada | 53.6 | 2.1 | Korea | 58.8 | 2.4 |
| Austria | 50.4 | 2.0 | Belgium | 51.3 | 2.1 |
| Korea | 45.1 | 1.8 | Austria | 45.3 | 1.8 |
| Sweden | 43.7 | 1.7 | Denmark | 37.8 | 1.5 |
| Denmark | 42.5 | 1.7 | Sweden | 35.3 | 1.4 |
| Luxembourg | 40.7 | 1.6 | Australia | 30.5 | 1.2 |
| Greece | 34.3 | 1.4 | Norway | 29.6 | 1.2 |
| Australia | 31.0 | 1.2 | Luxembourg | 24.9 | 1.0 |
| Norway | 29.3 | 1.2 | Mexico ² | 21.4 | 0.9 |
| Turkey ² | 26.5 | 1.1 | Finland | 15.2 | 0.6 |
| Finland | 17.0 | 0.7 | Greece | 14.7 | 0.6 |
| Poland | 16.3 | 0.7 | Poland | 14.3 | 0.6 |
| Mexico ² | 16.1 | 0.6 | Hungary | 11.9 | 0.5 |
| Portugal | 15.1 | 0.6 | Turkey ² | 11.4 | 0.5 |
| Hungary | 12.8 | 0.5 | Portugal | 10.1 | 0.4 |
| Czech Republic | 10.8 | 0.4 | Czech Republic | 10.0 | 0.4 |
| New Zealand ³ | 8.3 | 0.3 | New Zealand ³ | 8.2 | 0.3 |
| Slovak Republic | 4.4 | 0.2 | Slovak Republic | 4.1 | 0.2 |
| <i>EU 25 total⁴</i> | <i>1 172.4</i> | <i>46.9</i> | <i>EU 25 total⁴</i> | <i>1 081.8</i> | <i>44.2</i> |
| <i>Extra-EU trade</i> | <i>505.3</i> | <i>20.2</i> | <i>Extra-EU trade</i> | <i>434.5</i> | <i>17.7</i> |
| <i>Intra-EU trade</i> | <i>667.2</i> | <i>26.7</i> | <i>Intra-EU trade</i> | <i>647.3</i> | <i>26.4</i> |
| With no geographical breakdown | 49.2 | 2.0 | With no geographical breakdown | 25.9 | 1.1 |
| Switzerland | 47.1 | 1.9 | Switzerland | 23.4 | 1.0 |
| Iceland | 2.0 | 0.1 | Iceland | 2.5 | 0.1 |
| Non-OECD countries with geographical breakdown | | | Non-OECD countries with geographical breakdown | | |
| Hong Kong, China | 63.8 | 2.6 | Hong Kong, China | 34.0 | 1.4 |
| Russian federation ⁵ | 25.0 | 1.0 | Russian federation ⁵ | 38.9 | 1.6 |

1. The OECD total was calculated from: EU15 + sum of 15 other OECD members./Le total OCDE se calcule ici par la somme de UE15 et des 15 autres membres non UE15 de l'OCDE.

2. A partner country breakdown is available for travel only (for Turkey, only exports)/Une ventilation par pays n'est disponible que pour les services de voyages (pour la Turquie, seulement pour les exportations).

3. A partner country breakdown is only available for transportation and other commercial services excluding insurance services./Une ventilation par pays n'est disponible que pour les transports et les autres services commerciaux à l'exclusion des services d'assurance.

4. EU total cannot be derived by summing member countries data as national data is in some cases based on national sources rather than Eurostat source (see country tables). N.B.: EU25 includes 6 non-OECD member countries, i.e. Cyprus, Estonia, Latvia, Lithuania, Malta, Slovenia./Le total UE ne peut pas être calculé par addition des données par pays en raison de la source nationale de certaines données, au lieu d'une source Eurostat (voir les tableaux par pays). N.B. : UE 25 comprend 6 pays non membres de l'OCDE : Chypre, Estonie, Lettonie, Lituanie, Malte et Slovénie.

5. Data available in the electronic version of the publication./Données disponibles dans la version électronique de la publication.

Source: OECD Statistics on International Trade in Services, Detailed Tables by Service Category, OECD-Eurostat. The source for the world total is the IMF.

Table 1a. **Supplementary partner country data available from other sources /
Pays partenaires supplémentaires disponibles à partir d'autres sources**

| | Service exports 2005 | | Service imports 2005 | | Partner country Source | |
|--------------------------|------------------------|------------------|--------------------------|------------------|---------------------------|-----------------------------|
| | Value (billion USD) | % of world total | Value (billion USD) | % of world total | | |
| Singapore | 51.3 | 2.1 | Singapore | 54.3 | 2.2 | <i>Statistics Singapore</i> |
| Brazil | 16.1 | 0.6 | Brazil | 24.2 | 1.0 | <i>Brazil BCB/DECOS</i> |
| Croatia | 9.9 | 0.4 | Croatia | 3.4 | 0.1 | <i>Eurostat</i> |
| Cyprus | 6.5 | 0.3 | Cyprus | 2.7 | 0.1 | <i>Eurostat</i> |
| Romania | 5.0 | 0.2 | Romania | 4.4 | 0.2 | <i>Eurostat</i> |
| Tunisia | 4.0 | 0.2 | Tunisia | 2.2 | 0.1 | <i>UNSD</i> |
| Slovenia | 4.0 | 0.2 | Slovenia | 2.9 | 0.1 | <i>Eurostat</i> |
| Estonia | 3.2 | 0.1 | Estonia | 2.2 | 0.1 | <i>Eurostat</i> |
| Lithuania | 3.1 | 0.1 | Lithuania | 2.1 | 0.1 | <i>Eurostat</i> |
| Latvia | 2.2 | 0.1 | Latvia | 1.6 | 0.1 | <i>Eurostat</i> |
| Belarus | 2.0 | 0.1 | Belarus | 1.3 | 0.1 | <i>UNSD</i> |
| Malta | 1.6 | 0.1 | Malta | 1.0 | 0.0 | <i>Eurostat</i> |
| Moldova | 0.4 | 0.0 | Moldova | 0.4 | 0.0 | <i>UNSD</i> |
| Total supplementary data | 109.1 | 4.4 | Total supplementary data | 102.6 | 4.2 | |

*Value of data source IMF BOPSY.

N.B. Cyprus, Estonia, Latvia, Lithuania, Malta and Slovenia are included in EU25.

Table 2. Level of detail available to OECD for total trade in services by partner country – Number of partner country. Reference year 2005, credit side / Niveau de détail disponible à l'OCDE du total des échanges de services par pays partenaires – Nombre de pays partenaires. Année de référence : 2005, côté crédit.

| Declaring countries | All countries | | | America | | | Asia | | | Europe | | | | | Oceania | | | | | Other zone totals | | | | |
|--------------------------|---------------|-------------|---------------|-------------------------------|---------------|----------|----------------------|----------|------------|--------|-----------|-------------------|--------------|------|---------|------|-------|-----|----|-------------------|------|----|--|--|
| | Africa | America | | Asia | | Europe | | | Oceania | | | Other zone totals | | | | | | | | | | | | |
| | | All America | North America | Central America and Caribbean | South America | all asia | Near and Middle east | Far East | All Europe | EU25 | Euro area | EFTA | other europe | OECD | NAFTA | APEC | ASEAN | CIS | G7 | MERCOSUR | OPEC | | | |
| Australia | 35 | 1 | 5 | 3 | 0 | 2 | 13 | 0 | 13 | 12 | 10 | 7 | 1 | 1 | 17 | 3 | 19 | 7 | 1 | 7 | 0 | 1 | | |
| Austria | 219 | 55 | 46 | 4 | 29 | 13 | 49 | 18 | 31 | 46 | 24 | 11 | 4 | 18 | 23 | 3 | 19 | 10 | 10 | 7 | 4 | 11 | | |
| Belgium | 165 | 36 | 30 | 3 | 15 | 12 | 38 | 15 | 23 | 39 | 22 | 10 | 3 | 14 | 22 | 26 | 3 | 18 | 9 | 7 | 6 | 10 | | |
| Canada | 60 | 5 | 17 | 2 | 10 | 5 | 16 | 3 | 13 | 19 | 16 | 11 | 2 | 1 | 3 | 24 | 2 | 15 | 6 | 1 | 6 | 5 | | |
| Czech Republic | 232 | 55 | 46 | 4 | 29 | 13 | 50 | 18 | 32 | 47 | 25 | 12 | 4 | 18 | 34 | 30 | 3 | 19 | 10 | 10 | 7 | 11 | | |
| Denmark | 231 | 55 | 46 | 4 | 29 | 13 | 50 | 18 | 32 | 46 | 24 | 12 | 4 | 18 | 34 | 29 | 3 | 19 | 10 | 10 | 7 | 11 | | |
| Finland | 231 | 55 | 46 | 4 | 29 | 13 | 50 | 18 | 32 | 46 | 24 | 11 | 4 | 18 | 34 | 29 | 3 | 19 | 10 | 10 | 7 | 11 | | |
| France | 226 | 55 | 46 | 4 | 29 | 13 | 50 | 18 | 32 | 46 | 24 | 11 | 4 | 18 | 29 | 29 | 3 | 19 | 10 | 10 | 6 | 11 | | |
| Germany | 47 | 3 | 7 | 2 | 0 | 5 | 15 | 3 | 12 | 20 | 17 | 10 | 1 | 2 | 2 | 24 | 2 | 13 | 5 | 0 | 5 | 5 | | |
| Greece | 35 | 2 | 2 | 1 | 0 | 1 | 7 | 1 | 6 | 23 | 19 | 11 | 2 | 2 | 1 | 21 | 1 | 8 | 4 | 1 | 5 | 1 | | |
| Hungary | 212 | 55 | 46 | 4 | 29 | 13 | 48 | 18 | 30 | 46 | 24 | 12 | 4 | 18 | 17 | 29 | 3 | 19 | 10 | 10 | 7 | 11 | | |
| Iceland | 0 | | | | | | | | | | | | | | | | | | | | | | | |
| Ireland | 229 | 55 | 46 | 4 | 29 | 13 | 49 | 17 | 32 | 45 | 24 | 11 | 4 | 17 | 34 | 29 | 3 | 19 | 10 | 10 | 7 | 11 | | |
| Italy | 231 | 55 | 46 | 4 | 29 | 13 | 50 | 18 | 32 | 46 | 24 | 11 | 4 | 18 | 34 | 29 | 3 | 19 | 10 | 10 | 6 | 11 | | |
| Japan | 32 | 1 | 4 | 3 | 1 | 0 | 13 | 3 | 10 | 11 | 10 | 7 | 0 | 1 | 3 | 16 | 3 | 14 | 5 | 1 | 6 | 4 | | |
| Korea | 131 | 0 | 1 | 1 | 0 | 0 | 2 | 0 | 2 | 0 | 0 | 0 | 0 | 0 | 0 | 2 | 1 | 2 | 0 | 0 | 2 | 0 | | |
| Luxembourg | 232 | 55 | 46 | 4 | 29 | 13 | 50 | 18 | 32 | 47 | 25 | 12 | 4 | 18 | 34 | 30 | 3 | 19 | 10 | 10 | 7 | 11 | | |
| Mexico ¹ | 2 | 0 | 2 | 2 | 0 | 0 | 0 | 0 | 0 | 0 | 0 | 0 | 0 | 0 | 0 | 2 | 2 | 0 | 0 | 0 | 0 | 0 | | |
| Netherlands | 232 | 55 | 46 | 4 | 29 | 13 | 50 | 18 | 32 | 47 | 25 | 12 | 4 | 18 | 34 | 30 | 3 | 19 | 10 | 10 | 7 | 11 | | |
| New Zealand ² | 33 | 2 | 4 | 2 | 1 | 1 | 11 | 1 | 10 | 13 | 11 | 8 | 2 | 0 | 3 | 17 | 2 | 13 | 7 | 0 | 5 | 1 | | |
| Norway | 42 | 0 | 3 | 2 | 0 | 1 | 5 | 1 | 4 | 31 | 25 | 12 | 3 | 3 | 3 | 27 | 2 | 6 | 0 | 1 | 7 | 1 | | |
| Poland | 61 | 4 | 8 | 3 | 0 | 5 | 12 | 1 | 11 | 34 | 24 | 12 | 4 | 6 | 3 | 29 | 3 | 15 | 5 | 1 | 7 | 3 | | |
| Portugal | 58 | 10 | 6 | 3 | 0 | 3 | 6 | 2 | 4 | 33 | 24 | 11 | 3 | 6 | 3 | 29 | 3 | 7 | 0 | 2 | 7 | 2 | | |
| Slovak Republic | 75 | 4 | 12 | 3 | 2 | 7 | 15 | 4 | 11 | 41 | 24 | 12 | 4 | 13 | 3 | 29 | 3 | 15 | 5 | 4 | 7 | 3 | | |
| Spain | 31 | 2 | 8 | 3 | 0 | 5 | 6 | 2 | 4 | 14 | 11 | 4 | 2 | 1 | 1 | 18 | 3 | 8 | 1 | 1 | 7 | 2 | | |
| Sweden | 63 | 4 | 8 | 3 | 0 | 5 | 13 | 2 | 11 | 35 | 25 | 12 | 4 | 6 | 3 | 30 | 3 | 15 | 5 | 1 | 7 | 3 | | |
| Switzerland | 0 | | | | | | | | | | | | | | | | | | | | | | | |
| Turkey ¹ | 98 | 10 | 11 | 3 | 1 | 7 | 34 | 16 | 16 | 37 | 23 | 11 | 3 | 11 | 6 | 29 | 3 | 17 | 5 | 9 | 7 | 2 | | |
| United Kingdom | 231 | 55 | 46 | 4 | 29 | 13 | 50 | 18 | 32 | 46 | 24 | 12 | 4 | 18 | 34 | 29 | 3 | 19 | 10 | 10 | 6 | 11 | | |
| United States | 20 | 1 | 5 | 2 | 0 | 3 | 6 | 0 | 6 | 7 | 7 | 6 | 0 | 0 | 1 | 12 | 2 | 6 | 1 | 0 | 6 | 2 | | |
| EU25 | 37 | 4 | 8 | 3 | 0 | 5 | 13 | 2 | 11 | 9 | 1 | 0 | 4 | 4 | 3 | 11 | 3 | 15 | 5 | 1 | 3 | 3 | | |
| Hong Kong, China | 216 | 53 | 41 | 3 | 24 | 13 | 47 | 17 | 30 | 47 | 25 | 12 | 4 | 18 | 28 | 30 | 3 | 18 | 10 | 10 | 7 | 11 | | |
| Russian Federation | 69 | 1 | 6 | 2 | 1 | 2 | 21 | 3 | 18 | 38 | 25 | 12 | 3 | 10 | 3 | 30 | 3 | 18 | 7 | 4 | 7 | 0 | | |

1. Refers to travel./Se réfère aux voyages.

2. Refers to transportation and other commercial services excluding insurance./Se réfère aux transports et autres services commerciaux à l'exclusion des services d'assurance.

Source: For all EU members: Eurostat Newcronos./Pour tous les membres de l'UE : Eurostat Newcronos.

Part I / Partie I

Summary tables and analysis: Main trading partners/ Tableaux synthétiques et analytiques : Les principaux partenaires commerciaux

The following section contains summary and analytical tables showing estimated patterns of world and OECD trade in services and, for each declaring country, the seven main trading partners in 2005. This part also contains charts for the European Union, Japan and the United States, showing the breakdown (five main partners and total geographic zones) for their respective service exports and imports. Footnotes concerning the series by country may be found in the individual country notes in Part II, as appropriate.

La section suivante présente des tableaux récapitulatifs et analytiques de la structure estimée du commerce mondial des services ainsi que celui de l'OCDE. Elle présente aussi pour chaque pays déclarant, les sept principaux partenaires commerciaux pour 2005. Cette partie contient également des graphiques – pour l'Union européenne, le Japon et les États-Unis – qui détaillent la structure (selon les principaux pays partenaires et le reste du monde) de leurs exportations et importations de services. Les notes de bas de page se rapportent aux séries par pays qui se trouvent dans les notes par pays de la partie II.

Estimated patterns of world and OECD trade in services

Table 1 presents estimated broad aggregate patterns of world and OECD trade in services in 2005. It is built on the basis of information available to the OECD at the time of publication and the estimates will be revised in future when more information becomes available. These estimates are primarily based on reported data on exports of services by partner country available in the OECD TISP database supplemented by export data from other sources including Eurostat, UN Service Trade and national sources. Taking into account that not all export data of these reporting countries is allocated geographically it is estimated that these account for about 78% of world exports see table 5. Where export data are not available the corresponding partner countries' imports figures ("mirror" exports statistics) are used as estimates, which takes coverage to about 88% of world exports. The remaining trade flows are estimated using broad assumptions, where location, distance, language and culture play a part in trade flows. Users need to be aware that "mirror" exports may not always reflect well the corresponding export that would actually be declared by the reporting country, which leads to some data inconsistencies. Further adjustments are made after confronting the export estimates with reported imports.

For the purposes of the estimations made here, OECD data and IMF data for non-OECD countries were harmonised geographically. Reported data on the trade in services of international organisations was included and adjustments made for trade reported by countries with territories such as Bermuda and

Structure estimée des échanges de services pour le monde et l'OCDE

Le tableau 1 présente une estimation de la structure des échanges de services du Monde et de l'OCDE pour 2005. Il a été élaboré sur la base d'informations transmises à l'OCDE au moment de la publication et les estimations seront révisées dès que plus d'informations seront disponibles. Ces estimations sont principalement fondées sur des données d'exportations déclarées, fournies à l'OCDE pour la base de données TISP et complétées par des informations en provenance d'autres sources y compris Eurostat, les Nations Unies et des sources nationales. Sachant que toutes les données d'export ne sont pas ventilées par pays partenaires, on estime que les flux ventilés de ces pays représentent 78 % des exportations mondiales. Quand les données d'exportations directes ne sont pas disponibles, les données d'importations des pays partenaires (données d'exportations miroir) correspondantes ont été utilisées. Ces données miroir permettent de couvrir environ 88 % des exportations mondiales. Les flux d'échanges non couverts par des données miroir ont été approximés en fonction des relations de localisation, de distance, d'unité linguistique et culturelle qu'entretiennent les différents pays entre eux, car ces liens jouent un rôle important dans les échanges commerciaux. Il faut noter que les exportations miroir ne reflètent pas toujours les données que le pays aurait effectivement déclarées, cela peut conduire à certaines incohérences. Des ajustements supplémentaires ont ainsi parfois été nécessaires.

Les données de l'OCDE et du FMI (pour les pays non OCDE) ont été harmonisées sur le plan géographique pour les besoins des estimations de ce tableau. Les données de commerce de services déclarées par les organisations internationales ont été prises en compte. Des ajustements ont été effectués pour les

Cayman Islands which do not report their balance of payments to IMF.

A number of estimated trade flows are presented in italics in Table 1. This is where there is insufficient directly reported data, or the proportion of mirror data is high, the OECD Secretariat judged that these figures were subject to greater uncertainty. The coverage of directly reported data and supplementary mirror data is illustrated in Table 2. The services export share for *Asia and Oceania* were estimated using a high proportion of “mirror” statistics. *Africa’s* export shares are mainly based on mirror statistics. There is almost no direct information on Intra-African trade in services, only Tunisia provides data by main partner, consequently the estimates for this are the least certain. However it is also judged that these kind of broad estimates based on existing reported data make a useful starting point to understand the services trade flows and on which to base more refined estimates as more information becomes available in future years.

OECD countries accounted for approximately 74% of the destination of world service exports in 2005, it is estimated from reported export data. Intra-OECD exports actually accounted for 79% of the total OECD exports. A majority of OECD Europe’s exports are destined for other OECD Europe countries. The OECD Asia and Oceania countries mainly trade with Asia and Oceania (3.6% of world exports) and American (2.3% of world exports) countries. Little direct information on African exports by partner country is available to the OECD Secretariat but mirror import data (which may be less reliable) clearly suggest that Africa’s main region of destination for service exports is Europe, almost all to the European Union. About 2.8% of total world service exports go to Africa.

Bermudes et les Îles Cayman qui ne fournissent pas de données de balance des paiements au FMI.

Un certain nombre d’estimations de flux d’échanges sont présentés en italique dans le tableau 1. Ces estimations sont sujettes à caution car elles ont été réalisées à partir de données déclarées insuffisantes, ou à partir de données où la proportion de données miroir est importante. Cela est illustré par le tableau 2. L’estimation de la part des exportations de services des régions *Asie et Océanie* est fondée pour une grande partie sur des statistiques miroir. Les estimations des exportations de l’*Afrique* reposent quant à elles presque entièrement sur des statistiques miroir. D’autre part, nous ne disposons que d’informations très limitées sur les échanges intra-africains. Seule la Tunisie dispose de statistiques sur ses échanges avec ses partenaires principaux. Par conséquent, les estimations concernant l’Afrique sont les moins robustes. Toutefois, il a été jugé que ces estimations fondées sur les quelques données disponibles, constituent un point de départ utile pour comprendre les flux d’échanges de services. Il a également été considéré qu’elles peuvent constituer une référence pour quand, dans le futur, plus d’informations seront disponibles.

Les pays de l’OCDE ont reçu approximativement 74 % des exportations mondiales de services en 2005. Ce chiffre est estimé à partir de données d’exportations déclarées par les pays partenaires de l’OCDE. Les exportations intra-OCDE (à destination d’autres pays de l’OCDE) comptent pour 79 % du total des exportations de l’OCDE. La majorité des exportations de l’OCDE Europe est destinée à des pays membres de cette même région. Les pays d’Asie et d’Océanie membres de l’OCDE effectuent la majorité de leurs échanges avec des pays appartenant à l’Asie et à l’Océanie (3.6 % des exportations mondiales) et des pays d’Amérique (2.34 % des exportations mondiales). Peu d’information directe relative aux exportations des pays d’Afrique est disponible à la connaissance du Secrétariat de l’OCDE mais l’étude des importations « miroir » (toutefois moins fiables que les données directes) suggère que la principale région de destination des exportations africaines est l’Europe (et principalement l’Union européenne). Environ

2.8 % du total des exportations mondiales de services s'effectue vers l'Afrique.

Reading the tables

In Table 1, an estimated 4.9% of world service exports were exported by OECD Asia and Oceania countries to OECD countries, with the largest share of these: 2.1% of world service exports were exported by OECD Asia and Oceania countries to NAFTA countries. An estimated 1.4% of world service exports were exported by Africa to Europe.

In Table 2, 40% of Asia and Oceania countries reported exports are accounted for by direct reporting of partner country exports from Japan, Korea, Hong Kong, China, New Zealand and Australia. When Singapore's data are added (not in the OECD database) the proportion rises to 48.4%. If reported mirror imports are used to plug the gaps the total coverage jumps to about 71.4%, leaving nearly 29% of Asia and Oceania's service exports unaccounted for in bilateral trade in services data and these are presumed to be destined for countries outside the set of reporting countries. In general the higher the

Interprétation des tableaux

Dans le tableau 1, on constate qu'environ 4.9 % des exportations mondiales de services ont été exportées par les pays de l'OCDE Asie et Océanie vers les pays de l'OCDE. Environ la moitié de ces exportations (2.1 %) ont été exportées vers l'ALENA. Environ 1.4 % des exportations mondiales de services ont été exportées par l'Afrique vers l'Europe.

Le tableau 2 nous indique que 40 % des exportations déclarées des pays de l'Asie et de l'Océanie sont disponibles par déclaration directe des pays suivants : Japon, Corée, Hong Kong, Chine, Nouvelle-Zélande et Australie. Quand on ajoute les données de Singapour le pourcentage augmente jusqu'à 48.4 %. Si des données miroir sont utilisées afin de compléter ces informations, la couverture totale atteint près de 7.4 %, ce qui implique que environ 29 % des exportations de services de l'Asie et de l'Océanie ne sont pas reflétées dans les données bilatérales de services et s'effectuent donc vers des pays autres que les pays déclarants de cette étude.

Table 1. **Estimated patterns of world and OECD trade in services, % of total world exports, 2005/ Structure estimée des échanges de services pour le monde et l'OCDE, % du total des exportations mondiales, 2005**

| Exporting region \ Destination region | World | OECD | | | | | Africa | America | Asia and Oceania | Europe | Int. orgs |
|---------------------------------------|-------|-------|-------|-----------------------|-------------|-------|--------|---------|------------------|--------|-----------|
| | | Total | NAFTA | OECD Asia and Oceania | OECD Europe | | | | | | |
| | | | | | EU19 | Other | | | | | |
| World | 100.0 | 73.6 | 17.7 | 8.6 | 43.2 | 4.1 | 2.8 | 21.6 | 24.7 | 50.4 | 0.5 |
| Total OECD | 74.7 | 58.9 | 13.2 | 5.5 | 36.6 | 3.7 | 1.8 | 16.3 | 13.9 | 42.2 | 0.5 |
| NAFTA | 17.7 | 12.4 | 3.7 | 2.6 | 5.5 | 0.5 | 0.4 | 5.5 | 5.3 | 6.3 | 0.2 |
| OECD Asia & Oceania | 7.8 | 4.9 | 2.1 | 1.0 | 1.7 | 0.1 | 0.1 | 2.3 | 3.6 | 1.8 | 0.0 |
| EU19 | 45.1 | 37.9 | 6.7 | 1.7 | 26.6 | 3.0 | 1.3 | 7.8 | 4.8 | 31.0 | 0.2 |
| Other OECD Europe ¹ | 4.1 | 3.7 | 0.7 | 0.1 | 2.8 | 0.1 | 0.0 | 0.7 | 0.2 | 3.2 | 0.0 |
| Africa ¹ | 2.4 | 1.6 | 0.2 | 0.1 | 1.3 | 0.0 | 0.5 | 0.2 | 0.3 | 1.4 | 0.0 |
| America | 21.1 | 15.3 | 5.3 | 2.9 | 6.5 | 0.5 | 0.4 | 7.5 | 5.6 | 7.3 | 0.2 |
| Asia and Oceania ¹ | 23.9 | 12.8 | 4.6 | 3.7 | 4.2 | 0.3 | 0.5 | 5.0 | 13.5 | 4.9 | 0.0 |
| Europe | 52.5 | 43.8 | 7.6 | 1.9 | 31.1 | 3.2 | 1.3 | 8.8 | 5.3 | 36.8 | 0.2 |
| Int. Organisations ¹ | 0.1 | 0.1 | 0.0 | 0.0 | 0.0 | 0.0 | 0.0 | 0.0 | 0.0 | 0.0 | 0.0 |

1. Estimates mainly based on reported mirror data, therefore subject to greater uncertainty.

Source: OECD, Eurostat, IMF, OECD estimates./OCDE, Eurostat, FMI, estimations de l'OCDE.

Table 2. **Coverage of reported exports in partner country data and estimates based on mirror statistics/
Couverture des exportations déclarées dans les données par pays partenaires et des estimations fondées sur des statistiques miroir**

| Exporting Region | Total exports (billion USD) 2005 | Total available exports data by partner country – % of total exports | | |
|------------------------------------|--|--|---|---|
| | | OECD TISP database | OECD TISP + other sources of reported data | Reported data supplemented by mirror import data |
| World | 2 498.0 | 75.0 | 78.4 | 88.4 |
| OECD | 1 898.2 | 94.2 | 94.2 | 97.5 |
| NAFTA | 446.5 | 97.8 | 97.8 | 98.8 |
| OECD Asia and Oceania | 194.8 | 93.4 | 93.4 | 95.8 |
| OECD EU 19 | 1,151.9 | 97.8 | 97.8 | 97.8 |
| <i>OECD Europe Other</i> | <i>105.0</i> | <i>41.0</i> | <i>41.0</i> | <i>92.7</i> |
| Africa | 59.8 | 0.0 | 6.7 | 71.4 |
| America | 511.3 | 85.4 | 88.0 | 100* |
| Asia and Oceania | 608.1 | 40.0 | 48.4 | 71.1 |
| Europe | 1 316.6 | 90.6 | 91.9 | 92.6 |
| <i>International Organisations</i> | <i>2.2</i> | <i>0.0</i> | <i>0.0</i> | <i>100.0</i> |

* Reported imports from non-OECD America exceed reported exports of the region

proportion of mirror statistics the less reliable are any trade flows estimated from these.

Data quality

Although the quality of partner country data mirror statistics (e.g. reported exports as compared to mirror imports) for total trade in services is rather variable between pairs of countries, at the level of regional groupings and major players for total services, the quality was judged to be fair overall, but the following examples are illustrative of the kind of discrepancies that can exist. E.g. United States service exports to EU in 2005 were 129.9 billion USD while EU imports of services from the US were 144.2 billion USD. Japan's service exports to the EU were 26.5 billion USD while EU imports from Japan were 14.8 billion USD. United States exports to Japan were 42.5 billion USD while Japan's imports from the United States were reported as 40.6 billion USD. Such discrepancies should be borne in mind when considering the estimates of trade flows and the country tables. In general terms, the more detailed the breakdowns, the more variable are the discrepancies in the mirror data.

Plus la part des statistiques miroir sera importante, plus les estimations de flux d'échanges construites sur leur base seront à prendre avec précaution.

Qualité des données

La qualité des données miroir (par exemple les exportations déclarées comparées aux importations miroir) par pays partenaires pour le total des services est variable quand on effectue les comparaisons par couple de pays. Toutefois au niveau des zones régionales et des intervenants les plus importants pour le commerce de services, la qualité des données a été considérée comme étant d'un niveau en général acceptable. Les exemples suivants illustrent le type de divergences qui peuvent intervenir. Ainsi, en 2005, les exportations de services des États-Unis vers l'Union européenne étaient de 129.9 milliards de USD alors que les importations de services de l'UE en provenance des États-Unis se montaient à 144.2 milliards de USD. Les exportations de services du Japon vers l'Union européenne étaient de 26.5 milliards de USD alors que les importations de services de l'UE en provenance du Japon se montaient à 14.8 milliards de USD. Les exportations de services des États-Unis vers le Japon étaient de 42.5 milliards de USD alors que les importations de services du Japon en provenance des États-Unis se

With the aim of improving data quality and international comparability, the bilateral mirror data is to be monitored for trends over time, comparisons between countries and for particular types of service, in order to identify priority areas for further work.

Main trading partners for each declaring country

The following pages set out the main trading partners of each declaring country.

With respect to the trade of individual OECD countries, in the majority of cases the two main partners in 2005 for exports and imports of services are the European Union and the United States. But the relative nature of geographical location means there are many exceptions, for example, for Finland the main export partners are EU and the Russian Federation. Hong Kong's, China, main partners are China and the United States. As for the EU the main services trading partners are US and Switzerland, while for the US they are EU followed by Japan.

The two main partners account for between 30 and 90% of total trade, with Australia having the lowest geographical concentration of trade in services.

montaient à 40.6 milliards de USD. En général, plus la ventilation sera détaillée, plus les divergences entre les données déclarées et les données miroir seront importantes.

Dans le but d'améliorer la qualité des données ainsi que leur comparabilité internationale, les données miroir bilatérales doivent être analysées sur le long terme. Des comparaisons entre les pays et pour différents types de services seront effectuées pour déterminer des priorités pour le futur.

Principaux pays partenaires pour chaque pays déclarant

Les paragraphes suivants s'intéressent aux principaux partenaires de chacun des pays déclarants présentés dans cette publication.

En ce qui concerne le commerce des pays de l'OCDE pris individuellement, en 2005, dans la majorité des cas, les deux principaux partenaires à l'exportation et à l'importation de services sont l'Union européenne et les États-Unis. Mais la nature relative de la localisation géographique implique un certain nombre d'exceptions. Par exemple, pour la Finlande, les principaux partenaires à l'exportation sont l'Union européenne et la Fédération de Russie. Les États-Unis et le Japon sont ceux de la Corée. Les principaux partenaires de Hong-Kong, Chine sont les États-Unis et la Chine. Pour l'Union européenne ce sont les États-Unis et la Suisse. Pour les États-Unis, c'est l'Union européenne suivie du Japon.

Les deux principaux partenaires des pays présentés ici, comptent pour un pourcentage qui varie de 30 à 90 % du total des services, avec le cas particulier de l'Australie qui présente la plus grande dispersion géographique de son commerce de services.

**Top seven trade in services partners of OECD countries in 2005 by reporting country /
Sept principaux partenaires pour les échanges de services par pays déclarant en 2005**

| Reporting country | Rank | Services exports | | | Rank | Services imports | | |
|-----------------------|------|------------------------|------------------------|-------|------|--------------------|------------------------|-------|
| | | Partner | Value (million USD) | Share | | Partner | Value (million USD) | Share |
| Australia | – | World | 31 048 | 100.0 | – | World | 30 513 | 100.0 |
| | – | OECD | 16 756 | 54.0 | – | OECD | 17 270 | 56.6 |
| | 1 | EU25 | 6 120 | 19.7 | 1 | EU25 | 7 163 | 23.5 |
| | 2 | United States | 3 828 | 12.3 | 2 | United States | 5 187 | 17.0 |
| | 3 | Japan | 2 568 | 8.3 | 3 | Singapore | 2 713 | 8.9 |
| | 4 | China | 2 313 | 7.5 | 4 | New Zealand | 1 594 | 5.2 |
| | 5 | New Zealand | 2 218 | 7.1 | 5 | Japan | 1 585 | 5.2 |
| Austria | 6 | Singapore | 1 918 | 6.2 | 6 | Hong Kong, China | 1 232 | 4.0 |
| | 7 | Hong Kong, China | 1 185 | 3.8 | 7 | China | 921 | 3.0 |
| | – | World | 50 438 | 100.0 | – | World | 45 287 | 100.0 |
| | – | OECD | 43 926 | 87.1 | – | OECD | 39 433 | 87.1 |
| | 1 | EU25 | 38 112 | 75.6 | 1 | EU25 | 33 408 | 73.8 |
| | 2 | Switzerland | 2 865 | 5.7 | 2 | United States | 2 765 | 6.1 |
| | 3 | United States | 2 424 | 4.8 | 3 | Switzerland | 2 457 | 5.4 |
| Belgium | 4 | Russian Federation | 563 | 1.1 | 4 | Croatia | 864 | 1.9 |
| | 5 | China | 398 | 0.8 | 5 | Japan | 524 | 1.2 |
| | 6 | Japan | 382 | 0.8 | 6 | Canada | 458 | 1.0 |
| | 7 | Romania(1) | 364 | 0.7 | 7 | China | 446 | 1.0 |
| | – | World | 55 774 | 100.0 | – | World | 51 318 | 100.0 |
| | – | OECD | 51 707 | 92.7 | – | OECD | 45 976 | 89.6 |
| | 1 | EU25 | 40 627 | 72.8 | 1 | EU25 | 380 33 | 74.1 |
| Canada | 2 | United States | 7 326 | 13.1 | 2 | United States | 4 479 | 8.7 |
| | 3 | Switzerland | 2 030 | 3.6 | 3 | Switzerland | 1 711 | 3.3 |
| | 4 | Norway | 514 | 0.9 | 4 | Norway | 546 | 1.1 |
| | 5 | Hong Kong, China | 326 | 0.6 | 5 | Maghreb countries | 541 | 1.1 |
| | 6 | China | 241 | 0.4 | 6 | Hong Kong, China | 526 | 1.0 |
| | 7 | Gulf Arabian countries | 221 | 0.4 | 7 | South Africa | 266 | 0.5 |
| | – | World | 55 274 | 100.0 | – | World | 65 311 | 100.0 |
| Czech Republic | – | OECD | 44 788 | 81.0 | – | OECD | 54 328 | 83.2 |
| | 1 | United States | 31 000 | 56.1 | 1 | United States | 38 814 | 59.4 |
| | 2 | EU25 | 9 825 | 17.8 | 2 | EU25 | 10 762 | 16.5 |
| | 3 | Bermuda(1) | 1 309 | 2.4 | 3 | Japan | 1 953 | 3.0 |
| | 4 | Japan | 1 249 | 2.3 | 4 | Hong Kong, China | 1 470 | 2.3 |
| | 5 | Barbados(1) | 897 | 1.6 | 5 | Bermuda(1) | 1 227 | 1.9 |
| | 6 | China | 805 | 1.5 | 6 | Mexico | 1 013 | 1.6 |
| Denmark | 7 | Hong Kong, China | 740 | 1.3 | 7 | Barbados(1) | 951 | 1.5 |
| | – | World | 10 769 | 100.0 | – | World | 9 959 | 100.0 |
| | – | OECD | 7 648 | 71.0 | – | OECD | 6 491 | 65.2 |
| | 1 | EU25 | 6 817 | 63.3 | 1 | EU25 | 5 609 | 56.3 |
| | 2 | United States | 571 | 5.3 | 2 | United States | 598 | 6.0 |
| | 3 | Russian Federation | 464 | 4.3 | 3 | Switzerland | 227 | 2.3 |
| | 4 | Switzerland | 111 | 1.0 | 4 | Croatia | 227 | 2.3 |
| Denmark | 5 | Japan | 81 | 0.8 | 5 | Russian Federation | 84 | 0.8 |
| | 6 | Israel | 78 | 0.7 | 6 | Liechtenstein(1) | 70 | 0.7 |
| | 7 | Ukraine | 55 | 0.5 | 7 | Canada | 69 | 0.7 |
| | – | World | 42 507 | 100.0 | – | World | 37 844 | 100.0 |
| | – | OECD | 34 034 | 80.1 | – | OECD | 30 359 | 80.2 |
| | 1 | EU25 | 21 215 | 49.9 | 1 | EU25 | 19 868 | 52.5 |
| | 2 | United States | 5 614 | 13.2 | 2 | United States | 5 461 | 14.4 |
| Denmark | 3 | Norway | 2 837 | 6.7 | 3 | Norway | 1 849 | 4.9 |
| | 4 | Switzerland | 1 340 | 3.2 | 4 | Switzerland | 1 316 | 3.5 |
| | 5 | Japan | 1 250 | 2.9 | 5 | Japan | 860 | 2.3 |
| | 6 | China | 1 109 | 2.6 | 6 | China | 850 | 2.2 |
| | 7 | Gulf Arabian countries | 654 | 1.5 | 7 | Egypt | 484 | 1.3 |

| Reporting country | Rank | Services exports | | | Rank | Services imports | | |
|-------------------------|------|------------------------|------------------------|-------|------|------------------------|------------------------|-------|
| | | Partner | Value (million USD) | Share | | Partner | Value (million USD) | Share |
| EU 25 | – | World | 505 272 | 100.0 | – | World | 43 4457 | 100.0 |
| Extra-EU trade | – | | | | – | | | |
| | 1 | United States | 152 803 | 30.2 | 1 | United States | 14 4216 | 33.2 |
| | 2 | Switzerland | 61 639 | 12.2 | 2 | Switzerland | 4 5611 | 10.5 |
| | 3 | Japan | 24 833 | 4.9 | 3 | Japan | 14 763 | 3.4 |
| | 4 | Norway | 18 800 | 3.7 | 4 | Norway | 12 023 | 2.8 |
| | 5 | Gulf Arabian countries | 16 564 | 3.3 | 5 | China | 11 003 | 2.5 |
| | 6 | Russian Federation | 14 232 | 2.8 | 6 | Russian Federation | 10 104 | 2.3 |
| | 7 | China | 13 815 | 2.7 | 7 | Canada | 9 503 | 2.2 |
| Finland | – | World | 16 995 | 100.0 | – | World | 15 194 | 100.0 |
| | – | OECD | 8 734 | 51.4 | – | OECD | 11 638 | 76.6 |
| | 1 | EU25 | 7 251 | 42.7 | 1 | EU25 | 9 804 | 64.5 |
| | 2 | Russian Federation | 1 524 | 9.0 | 2 | United States | 1 543 | 10.2 |
| | 3 | China | 846 | 5.0 | 3 | Russian Federation | 1 074 | 7.1 |
| | 4 | United States | 791 | 4.7 | 4 | Switzerland | 382 | 2.5 |
| | 5 | India | 465 | 2.7 | 5 | Norway | 329 | 2.2 |
| | 6 | Switzerland | 350 | 2.1 | 6 | China | 222 | 1.5 |
| | 7 | Norway | 311 | 1.8 | 7 | Canada | 134 | 0.9 |
| France | – | World | 116 042 | 100.0 | – | World | 106 024 | 100.0 |
| | – | OECD | 87 998 | 75.8 | – | OECD | 80 333 | 75.8 |
| | 1 | EU25 | 56 436 | 48.6 | 1 | EU25 | 56 441 | 53.2 |
| | 2 | United States | 17 613 | 15.2 | 2 | United States | 12 331 | 11.6 |
| | 3 | Switzerland | 7 315 | 6.3 | 3 | Switzerland | 5 905 | 5.6 |
| | 4 | Maghreb countries | 3 638 | 3.1 | 4 | Maghreb countries | 3 940 | 3.7 |
| | 5 | Japan | 3 089 | 2.7 | 5 | China | 1 598 | 1.5 |
| | 6 | China | 2 445 | 2.1 | 6 | Canada | 1 557 | 1.5 |
| | 7 | Gulf Arabian countries | 1 635 | 1.4 | 7 | Japan | 1 424 | 1.3 |
| Germany | – | World | 154 678 | 100.0 | – | World | 204 984 | 100.0 |
| | – | OECD | 128 238 | 82.9 | – | OECD | 169 016 | 82.5 |
| | 1 | EU25 | 80 503 | 52.0 | 1 | EU25 | 117 903 | 57.5 |
| | 2 | United States | 23 404 | 15.1 | 2 | United States | 23 559 | 11.5 |
| | 3 | Switzerland | 14 642 | 9.5 | 3 | Switzerland | 12 485 | 6.1 |
| | 4 | Japan | 3 679 | 2.4 | 4 | Japan | 2 975 | 1.5 |
| | 5 | China | 2 846 | 1.8 | 5 | Hong Kong, China | 2 053 | 1.0 |
| | 6 | Gulf Arabian countries | 1 854 | 1.2 | 6 | Singapore | 1 854 | 0.9 |
| | 7 | Korea | 1 683 | 1.1 | 7 | Croatia | 1 697 | 0.8 |
| Greece | – | World | 34 273 | 100.0 | – | World | 14 748 | 100.0 |
| | – | OECD | 29 446 | 85.9 | – | OECD | 11 533 | 78.2 |
| | 1 | EU25 | 17 985 | 52.5 | 1 | EU25 | 7 419 | 50.3 |
| | 2 | United States | 9 191 | 26.8 | 2 | United States | 3 589 | 24.3 |
| | 3 | Switzerland | 1 863 | 5.4 | 3 | Switzerland | 527 | 3.6 |
| | 4 | Norway | 409 | 1.2 | 4 | Russian Federation | 265 | 1.8 |
| | 5 | Australia | 204 | 0.6 | 5 | China | 166 | 1.1 |
| | 6 | Russian Federation | 191 | 0.6 | 6 | Gulf Arabian countries | 130 | 0.9 |
| | 7 | Gulf Arabian countries | 151 | 0.4 | 7 | Egypt | 99 | 0.7 |
| Hong Kong, China | – | World | 63 752 | 100.0 | – | World | 33 977 | 100.0 |
| | – | OECD | 32 589 | 51.1 | – | OECD | 17 234 | 50.7 |
| | 1 | China | 16 452 | 25.8 | 1 | China | 9 154 | 26.9 |
| | 2 | United States | 12 907 | 20.2 | 2 | United States | 5 088 | 15.0 |
| | 3 | EU25 | 10 197 | 16.0 | 3 | EU25 | 4 829 | 14.2 |
| | 4 | Chinese Taipei | 4 546 | 7.1 | 4 | Japan | 2 922 | 8.6 |
| | 5 | Japan | 4 480 | 7.0 | 5 | Australia | 2 063 | 6.1 |
| | 6 | Singapore | 1 730 | 2.7 | 6 | Singapore | 1 434 | 4.2 |
| | 7 | Australia | 1 514 | 2.4 | 7 | Chinese Taipei | 1 373 | 4.0 |

| Reporting country | Rank | Services exports | | | Rank | Services imports | | |
|-------------------|-----------|-----------------------|------------------------|-------|-----------|------------------------|------------------------|-------|
| | | Partner | Value (million USD) | Share | | Partner | Value (million USD) | Share |
| Hungary | – | World | 12 818 | 100.0 | – | World | 11 915 | 100.0 |
| | – | OECD | 10 513 | 82.0 | – | OECD | 10 400 | 87.3 |
| | 1 | EU25 | 7 797 | 60.8 | 1 | EU25 | 7 611 | 63.9 |
| | 2 | United States | 1 253 | 9.8 | 2 | United States | 2 057 | 17.3 |
| | 3 | Japan | 785 | 6.1 | 3 | Switzerland | 404 | 3.4 |
| | 4 | Romania(1) | 516 | 4.0 | 4 | Romania(1) | 214 | 1.8 |
| | 5 | Switzerland | 423 | 3.3 | 5 | Japan | 186 | 1.6 |
| | 6 | Serbia and Montenegro | 246 | 1.9 | 6 | Croatia | 150 | 1.3 |
| Ireland | – | World | 57 352 | 100.0 | – | World | 69 900 | 100.0 |
| | – | OECD | 47 759 | 83.3 | – | OECD | 58 878 | 84.2 |
| | 1 | EU25 | 38 467 | 67.1 | 1 | EU25 | 34 117 | 48.8 |
| | 2 | United States | 4 539 | 7.9 | 2 | United States | 23 383 | 33.5 |
| | 3 | Switzerland | 1 434 | 2.5 | 3 | Bermuda(1) | 3 616 | 5.2 |
| | 4 | Bermuda(1) | 1 418 | 2.5 | 4 | Switzerland | 711 | 1.0 |
| | 5 | China | 970 | 1.7 | 5 | Japan | 606 | 0.9 |
| | 6 | Japan | 951 | 1.7 | 6 | Australia | 325 | 0.5 |
| Italy | – | World | 90 168 | 100.0 | – | World | 90 600 | 100.0 |
| | – | OECD | 73 370 | 81.4 | – | OECD | 71 870 | 79.3 |
| | 1 | EU25 | 55 216 | 61.2 | 1 | EU25 | 55 614 | 61.4 |
| | 2 | United States | 8 632 | 9.6 | 2 | United States | 8 638 | 9.5 |
| | 3 | Switzerland | 5 667 | 6.3 | 3 | Switzerland | 4 691 | 5.2 |
| | 4 | Japan | 1 196 | 1.3 | 4 | Maghreb countries | 1 331 | 1.5 |
| | 5 | Russian Federation | 1 023 | 1.1 | 5 | Gulf Arabian countries | 1 129 | 1.2 |
| | 6 | Australia | 964 | 1.1 | 6 | Romania(1) | 1 101 | 1.2 |
| Japan | – | World | 110 302 | 100.0 | – | World | 134 271 | 100.0 |
| | – | OECD | 71 101 | 64.5 | – | OECD | 85 603 | 63.8 |
| | 1 | United States | 30 510 | 27.7 | 1 | United States | 40 566 | 30.2 |
| | 2 | EU25 | 26 543 | 24.1 | 2 | EU25 | 28 087 | 20.9 |
| | 3 | Chinese Taipei | 7 138 | 6.5 | 3 | China | 7 997 | 6.0 |
| | 4 | China | 7 052 | 6.4 | 4 | Korea | 7 448 | 5.5 |
| | 5 | Korea | 6 363 | 5.8 | 5 | Hong Kong, China | 6 183 | 4.6 |
| | 6 | Singapore | 6 339 | 5.7 | 6 | Singapore | 6 081 | 4.5 |
| Korea | – | World | 45 129 | 100.0 | – | World | 58 788 | 100.0 |
| | – | – | – | – | – | – | – | – |
| | 1 | United States | 12 486 | 27.7 | 1 | United States | 16 508 | 28.1 |
| | 2 | EU25 | 6 657 | 14.8 | 2 | EU25 | 10 630 | 18.1 |
| | 3 | Japan | 6 619 | 14.7 | 3 | Japan | 7 350 | 12.5 |
| | 4 | China | 5 725 | 12.7 | 4 | China | 6 402 | 10.9 |
| | 5 | – | – | – | 5 | – | – | – |
| | 6 | – | – | – | 6 | – | – | – |
| Luxembourg | – | World | 40 676 | 100.0 | – | World | 24 902 | 100.0 |
| | – | OECD | 38 466 | 94.6 | – | OECD | 23 772 | 95.5 |
| | 1 | EU25 | 29 829 | 73.3 | 1 | EU25 | 18 198 | 73.1 |
| | 2 | Switzerland | 4 962 | 12.2 | 2 | Switzerland | 2 644 | 10.6 |
| | 3 | United States | 2 165 | 5.3 | 3 | United States | 2 206 | 8.9 |
| | 4 | Japan | 1 166 | 2.9 | 4 | Japan | 481 | 1.9 |
| | 5 | Hong Kong, China | 443 | 1.1 | 5 | Hong Kong, China | 163 | 0.7 |
| | 6 | Chinese Taipei | 241 | 0.6 | 6 | Russian Federation | 61 | 0.2 |
| 7 | Singapore | 188 | 0.5 | 7 | Singapore | 58 | 0.2 | |

| Reporting country | Rank | Services exports | | | Rank | Services imports | | |
|------------------------|------|--------------------|------------------------|-------|------|--------------------|------------------------|-------|
| | | Partner | Value (million USD) | Share | | Partner | Value (million USD) | Share |
| Mexico (2) | – | World | 11 803 | 100.0 | – | World | 7 600 | 100.0 |
| | – | | | – | – | | | – |
| | 1 | United States | 97 69 | 82.8 | 1 | United States | 6 774 | 89.1 |
| | 2 | Canada | 326 | 2.8 | 2 | | | – |
| | 3 | | | – | 3 | | | – |
| | 4 | | | – | 4 | | | – |
| | 5 | | | – | 5 | | | – |
| | 6 | | | – | 6 | | | – |
| Netherlands | – | World | 92 023 | 100.0 | – | World | 84 482 | 100.0 |
| | – | OECD | 70 848 | 77.0 | – | OECD | 71 354 | 84.5 |
| | 1 | EU25 | 50 489 | 54.9 | 1 | EU25 | 50 893 | 60.2 |
| | 2 | United States | 10 630 | 11.6 | 2 | United States | 12 249 | 14.5 |
| | 3 | Hong Kong, China | 3 260 | 3.5 | 3 | Switzerland | 3 280 | 3.9 |
| | 4 | Switzerland | 3 132 | 3.4 | 4 | Singapore | 1 270 | 1.5 |
| | 5 | Japan | 2 010 | 2.2 | 5 | Japan | 1 246 | 1.5 |
| | 6 | Norway | 1 368 | 1.5 | 6 | Bermuda(1) | 1 191 | 1.4 |
| New Zealand (3) | – | World | | – | – | World | | – |
| | – | OECD | | – | – | OECD | | – |
| | 1 | Australia | 546 | – | 1 | Australia | 701 | – |
| | 2 | United States | 313 | – | 2 | United States | 549 | – |
| | 3 | Japan | 175 | – | 3 | Singapore | 54 | – |
| | 4 | Singapore | 53 | – | 4 | Japan | 53 | – |
| | 5 | Switzerland | 26 | – | 5 | Hong Kong, China | 53 | – |
| | 6 | Malaysia | 25 | – | 6 | Korea | 29 | – |
| Norway | – | World | 29 318 | 100.0 | – | World | 29 568 | 100.0 |
| | – | | | – | – | | | – |
| | 1 | EU25 | 17 830 | 60.8 | 1 | EU25 | 21 471 | 72.6 |
| | 2 | United States | 7 512 | 25.6 | 2 | United States | 4 194 | 14.2 |
| | 3 | Japan | 667 | 2.3 | 3 | Switzerland | 383 | 1.3 |
| | 4 | Switzerland | 644 | 2.2 | 4 | Japan | 367 | 1.2 |
| | 5 | Canada | 344 | 1.2 | 5 | Canada | 277 | 0.9 |
| | 6 | Australia | 270 | 0.9 | 6 | Australia | 229 | 0.8 |
| Poland | – | World | 16 260 | 100.0 | – | World | 14 345 | 100.0 |
| | – | OECD | 13 649 | 83.9 | – | OECD | 12 504 | 87.2 |
| | 1 | EU25 | 12 006 | 73.8 | 1 | EU25 | 10 754 | 75.0 |
| | 2 | United States | 1 146 | 7.1 | 2 | United States | 1 147 | 8.0 |
| | 3 | Russian Federation | 736 | 4.5 | 3 | Switzerland | 516 | 3.6 |
| | 4 | Switzerland | 468 | 2.9 | 4 | Russian Federation | 337 | 2.3 |
| | 5 | Norway | 138 | 0.8 | 5 | Croatia | 186 | 1.3 |
| | 6 | Canada | 125 | 0.8 | 6 | Norway | 100 | 0.7 |
| Portugal | – | World | 15 149 | 100.0 | – | World | 10 058 | 100.0 |
| | – | OECD | 13 197 | 87.1 | – | OECD | 8 510 | 84.6 |
| | 1 | EU25 | 11 467 | 75.7 | 1 | EU25 | 7 267 | 72.3 |
| | 2 | United States | 720 | 4.8 | 2 | United States | 599 | 6.0 |
| | 3 | Switzerland | 600 | 4.0 | 3 | Brazil | 455 | 4.5 |
| | 4 | Brazil | 432 | 2.9 | 4 | Switzerland | 432 | 4.3 |
| | 5 | Angola(1) | 399 | 2.6 | 5 | Angola(1) | 160 | 1.6 |
| | 6 | Canada | 151 | 1.0 | 6 | Canada | 82 | 0.8 |
| | 7 | Norway | 138 | 0.9 | 7 | Japan | 43 | 0.4 |

| Reporting country | Rank | Services exports | | | Rank | Services imports | | |
|------------------------|-----------|------------------------|------------------------|-------|---------------|------------------------|------------------------|-------|
| | | Partner | Value (million USD) | Share | | Partner | Value (million USD) | Share |
| Slovak Republic | – | World | 4 408 | 100.0 | – | World | 4 087 | 100.0 |
| | – | OECD | 3 432 | 77.9 | – | OECD | 3 662 | 89.6 |
| | 1 | EU25 | 3 077 | 69.8 | 1 | EU25 | 3 270 | 80.0 |
| | 2 | Russian Federation | 709 | 16.1 | 2 | United States | 318 | 7.8 |
| | 3 | United States | 253 | 5.7 | 3 | Switzerland | 106 | 2.6 |
| | 4 | Switzerland | 138 | 3.1 | 4 | Ukraine | 82 | 2.0 |
| | 5 | Croatia | 30 | 0.7 | 5 | Russian Federation | 50 | 1.2 |
| Spain | 6 | Canada | 21 | 0.5 | 6 | Croatia | 46 | 1.1 |
| | 7 | Ukraine | 19 | 0.4 | 7 | Romania(1) | 32 | 0.8 |
| | – | World | 93 780 | 100.0 | – | World | 65 632 | 100.0 |
| | – | OECD | 86 446 | 92.2 | – | OECD | 55 452 | 84.5 |
| | 1 | EU25 | 71 070 | 75.8 | 1 | EU25 | 43 047 | 65.6 |
| | 2 | United States | 7 198 | 7.7 | 2 | United States | 6 703 | 10.2 |
| | 3 | Switzerland | 4 038 | 4.3 | 3 | Switzerland | 2 798 | 4.3 |
| Sweden | 4 | Norway | 1 348 | 1.4 | 4 | Maghreb countries | 1 037 | 1.6 |
| | 5 | Mexico | 1 101 | 1.2 | 5 | China | 930 | 1.4 |
| | 6 | Canada | 761 | 0.8 | 6 | Canada | 670 | 1.0 |
| | 7 | Argentina | 485 | 0.5 | 7 | Japan | 614 | 0.9 |
| | – | World | 43 664 | 100.0 | – | World | 35 342 | 100.0 |
| | – | OECD | 38 436 | 88.0 | – | OECD | 29 660 | 83.9 |
| | 1 | EU25 | 22 658 | 51.9 | 1 | EU25 | 20 906 | 59.2 |
| Turkey (2) | 2 | United States | 6 424 | 14.7 | 2 | United States | 4 981 | 14.1 |
| | 3 | Norway | 5 616 | 12.9 | 3 | Norway | 1 998 | 5.7 |
| | 4 | Switzerland | 1 867 | 4.3 | 4 | Switzerland | 839 | 2.4 |
| | 5 | Japan | 912 | 2.1 | 5 | Singapore | 568 | 1.6 |
| | 6 | Korea | 414 | 0.9 | 6 | Japan | 548 | 1.6 |
| | 7 | Canada | 298 | 0.7 | 7 | Thailand | 460 | 1.3 |
| | – | World | 18 152 | 100.0 | – | World | – | – |
| United Kingdom | – | OECD | 9 862 | 54.3 | – | Total OECD | – | – |
| | 1 | EU25 | 8 842 | 48.7 | 1 | – | – | |
| | 2 | Russian Federation | 1 157 | 6.4 | 2 | – | – | |
| | 3 | Bulgaria | 335 | 1.8 | 3 | – | – | |
| | 4 | United States | 311 | 1.7 | 4 | – | – | |
| | 5 | Switzerland | 258 | 1.4 | 5 | – | – | |
| | 6 | Ukraine | 243 | 1.3 | 6 | – | – | |
| United States | 7 | Iran | 241 | 1.3 | 7 | – | – | |
| | – | World | 20 3031 | 100.0 | – | World | 160 527 | 100.0 |
| | – | OECD | 15 2633 | 75.2 | – | OECD | 128 569 | 80.1 |
| | 1 | EU25 | 82 682 | 40.7 | 1 | EU25 | 86 116 | 53.6 |
| | 2 | United States | 41 685 | 20.5 | 2 | United States | 26 965 | 16.8 |
| | 3 | Gulf Arabian countries | 8 516 | 4.2 | 3 | Switzerland | 3 938 | 2.5 |
| | 4 | Switzerland | 7 742 | 3.8 | 4 | Japan | 3 862 | 2.4 |
| 5 | Japan | 7 404 | 3.6 | 5 | Australia | 3 291 | 2.1 | |
| United States | 6 | Australia | 4 764 | 2.3 | 6 | Gulf Arabian countries | 3 018 | 1.9 |
| | 7 | Singapore | 4 631 | 2.3 | 7 | India | 2 269 | 1.4 |
| | – | World | 380 614 | 100.0 | – | World | 31 4604 | 100.0 |
| | – | OECD | – | 0.0 | – | OECD | – | 0.0 |
| | 1 | EU25 | 129 911 | 34.1 | 1 | EU25 | 117 698 | 37.4 |
| | 2 | Japan | 42 518 | 11.2 | 2 | Japan | 23 847 | 7.6 |
| | 3 | Canada | 32 772 | 8.6 | 3 | Canada | 22 549 | 7.2 |
| 4 | Mexico | 20 629 | 5.4 | 4 | Mexico | 14 862 | 4.7 | |
| 5 | Korea | 11 037 | 2.9 | 5 | Bermuda(1)(4) | 14 115 | 4.5 | |
| 6 | China | 9 105 | 2.4 | 6 | Switzerland | 11 449 | 3.6 | |
| 7 | Australia | 7 908 | 2.1 | 7 | Korea | 7 945 | 2.5 | |

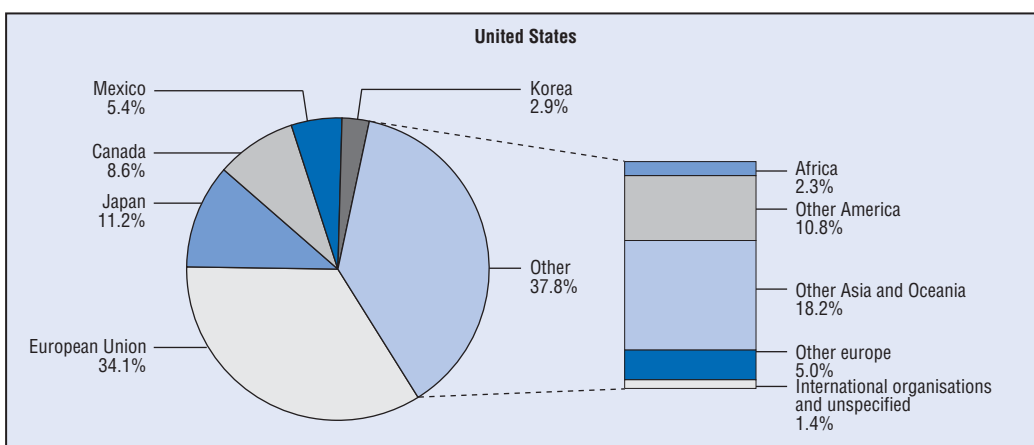
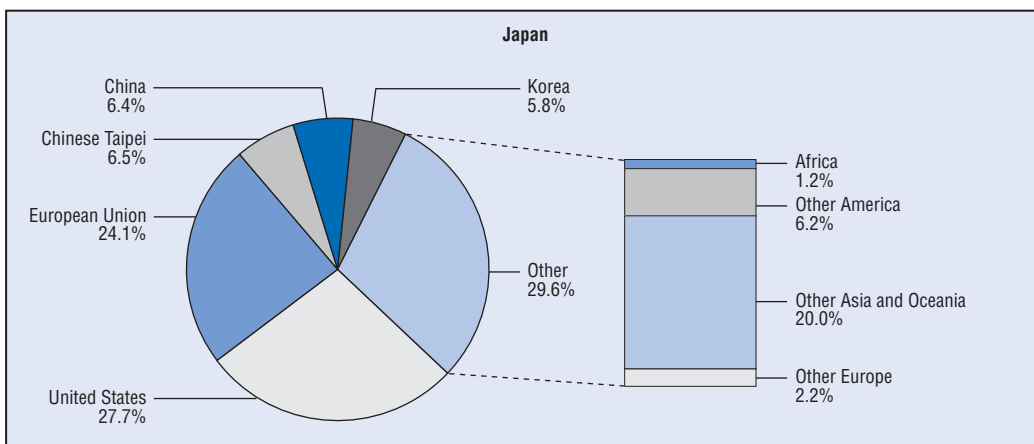
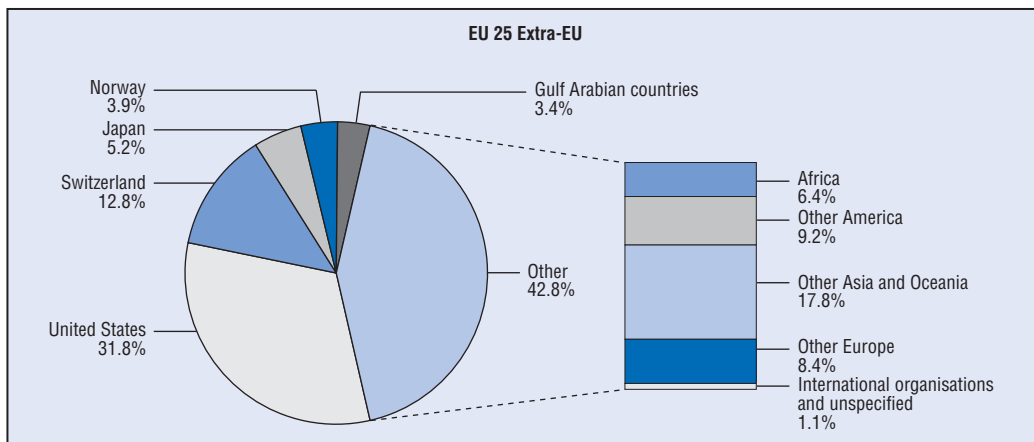
Note: Table built on the basis of information available to the OECD. EU25 is considered as a whole and so EU25 member countries are not included in the table.

- 1) This partner country is provided only in the electronic edition (CD-ROM) of the publication.
- 2) Refers to Travel.
- 3) Refers to Other commercial services (excluding Insurance services) and transportation.
- 4) Data refer to private services.

Note : Tableau élaboré sur la base d'informations disponibles à l'OCDE. La zone UE25 est considérée dans son ensemble. Les pays membres pris individuellement ne sont ainsi pas inclus dans le tableau

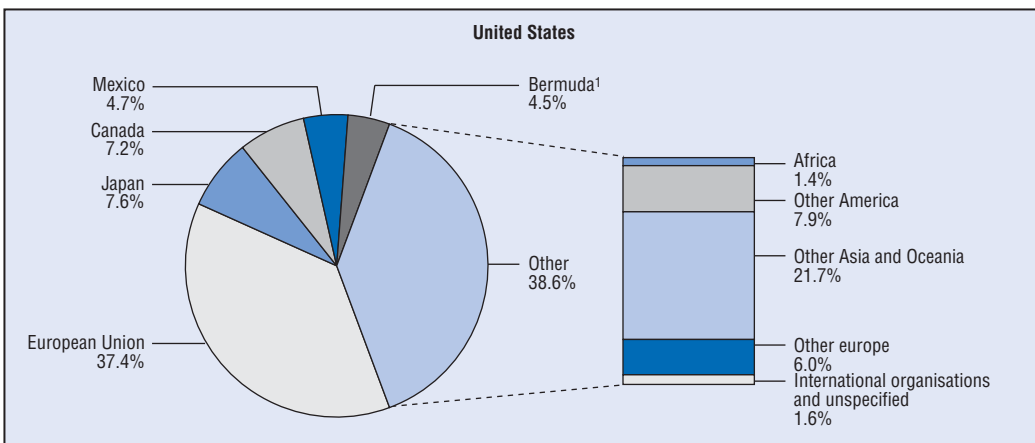
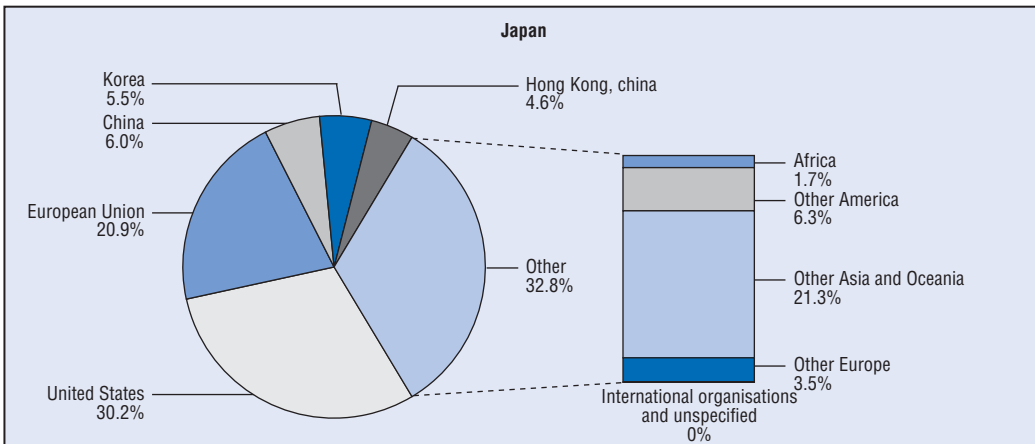
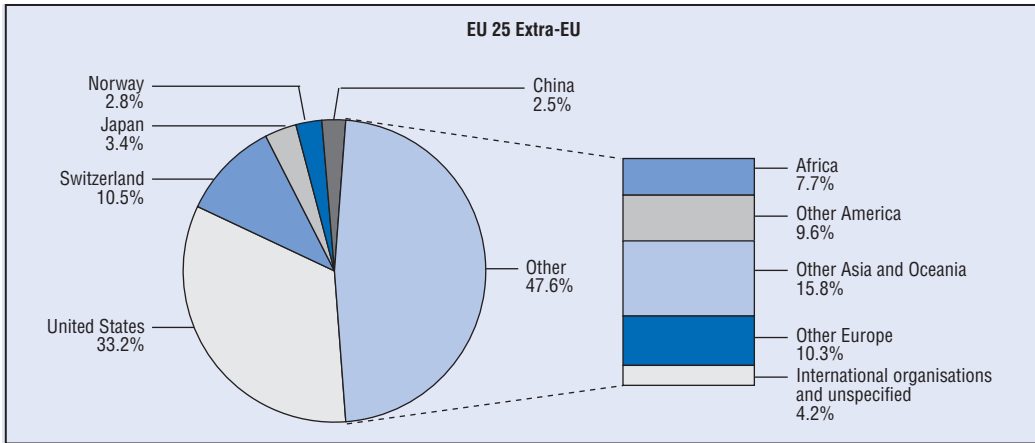
- 1) Ce pays partenaire n'est disponible que dans la version électronique de la publication (CD-Rom).
 - 2) Se réfère aux voyages
 - 3) Se réfère aux transports et aux autres services commerciaux à l'exclusion des services d'assurance.
 - 4) Se réfère aux services privés.
-

**Services export trading partners, 2005/
Partenaires commerciaux pour les exportations de services, 2005**



1. Refers to private services./Se réfère aux services privés.

**Services import trading partners, 2005/
Partenaires commerciaux pour les importations de services, 2005**



1. Refers to private services./Se réfère aux services privés.

Part II / Partie II

Country tables / Tableaux par pays

This part includes for 2002 to 2005 partner country data for 28 OECD member countries, the European Union, euro area and Hong Kong, China. It provides data on service exports and imports by country with over 55 partner countries, continents and geographic/economic regional groupings (see Annex for definitions of geographic and economic groupings shown) for trade in services as a whole. Equivalent tables are shown for transport, travel, other commercial and government services. This paper edition does not explicitly show the geographical categories not elsewhere specified “n.e.s” categories but they can be deduced by subtraction from the regional total of the specified country components.

Cette partie présente de 2002 à 2005 des données par pays partenaires pour 28 pays membres de l'OCDE, l'Union européenne, la Zone Euro et Hong Kong, Chine. Elle fournit des données sur les importations et exportations de services par pays vers plus de 55 pays partenaires, continents et entités géographiques (voir dans l'annexe les définitions des entités géographiques) pour le total des services, le transport, les voyages, les autres services commerciaux et ceux des administrations publiques. Cette édition ne présente pas explicitement les catégories non spécifiées ailleurs (n.s.a.) mais elles peuvent être déduites par soustraction des composantes du total régional.

Negative flows. Readers should note that according to the balance of payments manual, and according to the compilation practices of countries, it is theoretically possible in a very few cases, to have negative flows of exports or credits for services, for example for i) merchanting services where the service is measured by the margin of sale price minus purchase price or ii) insurance services where the service is estimated by premiums minus claims. These negative flows are usually sufficiently rare to ignore in the big picture, but the more detail that is shown, the more likely individual cases may appear and a small number of such cases can be found in the country tables. Metadata are very sparse in this volume. For detail, please refer to the OECD statistics on international Trade in Services, Vol. 1, Detailed Tables by Services Category.

Flux négatifs. Il est porté à l'attention du lecteur que, conformément au Manuel de la balance des paiements et aux méthodes de compilation nationales, il est théoriquement possible dans un nombre restreint de cas, d'obtenir des flux d'exportation de services négatifs. C'est le cas par exemple i) pour le service de négoce où le service est estimé par la marge entre le prix de vente et le prix d'achat du bien négocié ou ii) pour les assurances où les services sont mesurés en soustrayant les primes des indemnités d'assurances. Ces flux négatifs sont suffisamment rares pour être globalement négligés. Il faut toutefois noter que, plus les données présentées sont détaillées, plus de tels cas sont susceptibles de se produire et apparaissent effectivement dans les tableaux par pays. La quantité de métadonnées étant très limitée dans ce volume, il faut pour obtenir plus de détail, se référer aux Statistiques de l'OCDE sur les échanges internationaux de Services, vol. 1, Tableaux détaillés par catégories de services.

Australia / Australie

| | |
|--|----|
| Total services | 36 |
| Transportation / Transports | 37 |
| Travel / Voyages | 38 |
| Other commercial services / Autres services commerciaux | 39 |
| Government services n.i.e. / Services des administrations publiques n.c.a. | 40 |

AUSTRALIA / AUSTRALIE

Million USD

Total services

Millions USD

| Trade with / Commerce avec | Exports | | | | Imports | | | | Trade with / Commerce avec |
|--|---------------|---------------|---------------|---------------|---------------|---------------|---------------|---------------|--|
| | 2002 | 2003 | 2004 | 2005 | 2002 | 2003 | 2004 | 2005 | |
| World | 19 572 | 23 595 | 28 441 | 31 048 | 18 352 | 21 778 | 27 931 | 30 513 | Monde |
| EU 25 | 3 805 | 4 876 | 5 900 | 6 120 | 4 144 | 5 041 | 6 563 | 7 163 | UE 25 |
| Euro area | .. | .. | .. | .. | .. | .. | .. | .. | Zone euro |
| OECD | 11 112 | 13 480 | 15 760 | 16 756 | 10 701 | 13 110 | 15 999 | 17 270 | OCDE |
| NAFTA | 3 081 | 3 643 | 3 926 | 4 270 | 3 728 | 4 480 | 5 245 | 5 694 | ALENA |
| Canada | 248 | 289 | 377 | 411 | 254 | 313 | 419 | 489 | Canada |
| Mexico | 14 | 19 | 26 | 31 | 10 | 10 | 17 | 18 | Mexique |
| United States ¹ | 2 819 | 3 335 | 3 523 | 3 828 | 3 464 | 4 157 | 4 809 | 5 187 | États-Unis ¹ |
| OECD Asia and Oceania | 3 778 | 4 412 | 5 368 | 5 870 | 2 138 | 2 803 | 3 259 | 3 442 | OCDE Asie et Océanie |
| Australia | .. | .. | .. | .. | .. | .. | .. | .. | Australie |
| Japan | 1 985 | 2 071 | 2 537 | 2 568 | 961 | 1 207 | 1 470 | 1 585 | Japon |
| Korea | 558 | 732 | 881 | 1 084 | 170 | 285 | 240 | 263 | Corée |
| New Zealand | 1 234 | 1 608 | 1 950 | 2 218 | 1 007 | 1 311 | 1 548 | 1 594 | Nouvelle-Zélande |
| OECD Europe | 4 254 | 5 425 | 6 465 | 6 616 | 4 834 | 5 827 | 7 495 | 8 134 | OCDE Europe |
| Austria | .. | .. | .. | .. | .. | .. | .. | .. | Autriche |
| Belgium ² | 77 | 101 | 125 | 118 | 30 | 36 | 38 | 51 | Belgique ² |
| Czech Republic | .. | .. | .. | .. | .. | .. | .. | .. | République tchèque |
| Denmark | .. | .. | .. | .. | .. | .. | .. | .. | Danemark |
| Finland | .. | .. | .. | .. | .. | .. | .. | .. | Finlande |
| France ¹ | 216 | 302 | 343 | 351 | 241 | 335 | 473 | 527 | France ¹ |
| Germany | 515 | 599 | 725 | 706 | 700 | 749 | 972 | 973 | Allemagne |
| Greece | 36 | 37 | 44 | 25 | 141 | 126 | 168 | 210 | Grèce |
| Hungary | .. | .. | .. | .. | .. | .. | .. | .. | Hongrie |
| Iceland | .. | .. | .. | .. | .. | .. | .. | .. | Islande |
| Ireland | 146 | 269 | 287 | 279 | 111 | 189 | 177 | 183 | Irlande |
| Italy | 142 | 158 | 179 | 195 | 236 | 271 | 384 | 404 | Italie |
| Luxembourg | .. | .. | .. | .. | .. | .. | .. | .. | Luxembourg |
| Netherlands | 164 | 217 | 338 | 384 | 289 | 396 | 496 | 446 | Pays-Bas |
| Norway | 145 | 181 | 185 | 157 | 26 | 93 | 113 | 149 | Norvège |
| Poland | .. | .. | .. | .. | .. | .. | .. | .. | Pologne |
| Portugal | .. | .. | .. | .. | .. | .. | .. | .. | Portugal |
| Slovak Republic | .. | .. | .. | .. | .. | .. | .. | .. | République slovaque |
| Spain | .. | .. | .. | .. | .. | .. | .. | .. | Espagne |
| Sweden | 114 | 126 | 172 | 184 | 60 | 67 | 76 | 79 | Suède |
| Switzerland | 224 | 245 | 314 | 344 | 559 | 608 | 771 | 843 | Suisse |
| Turkey | .. | .. | .. | .. | .. | .. | .. | .. | Turquie |
| United Kingdom | 2 184 | 2 771 | 3 211 | 3 301 | 2 104 | 2 519 | 3 077 | 3 275 | Royaume-Uni |
| Non-OECD | 7 028 | 8 473 | 10 729 | 12 302 | 6 694 | 7 871 | 10 859 | 12 061 | Non OCDE |
| Africa³ | 286 | 364 | 476 | 502 | 204 | 238 | 299 | 345 | Afrique³ |
| Egypt | .. | .. | .. | .. | .. | .. | .. | .. | Égypte |
| Maghreb countries | .. | .. | .. | .. | .. | .. | .. | .. | Pays du Maghreb |
| Nigeria | .. | .. | .. | .. | .. | .. | .. | .. | Nigeria |
| South Africa | 101 | 163 | 204 | 192 | 109 | 147 | 166 | 192 | Afrique du Sud |
| America | 139 | 173 | 229 | 284 | 242 | 319 | 331 | 358 | Amérique |
| Central America and Caribbean¹ | 10 | 17 | 41 | 26 | 143 | 173 | 184 | 166 | Amérique centrale et Caraïbes¹ |
| South America | .. | .. | .. | .. | .. | .. | .. | .. | Amérique du Sud |
| Argentina | .. | .. | .. | .. | .. | .. | .. | .. | Argentine |
| Brazil | .. | .. | .. | .. | .. | .. | .. | .. | Brésil |
| Chile | 7 | 10 | 13 | 22 | 36 | 28 | 37 | 59 | Chili |
| Colombia | .. | .. | .. | .. | .. | .. | .. | .. | Colombie |
| Venezuela | .. | .. | .. | .. | .. | .. | .. | .. | Venezuela |
| Asia and Oceania³ | 6 430 | 7 753 | 9 808 | 11 269 | 5 931 | 6 882 | 9 639 | 10 532 | Asie et Océanie³ |
| Middle East | .. | .. | .. | .. | .. | .. | .. | .. | Moyen Orient |
| Iran | .. | .. | .. | .. | .. | .. | .. | .. | Iran |
| Israel | .. | .. | .. | .. | .. | .. | .. | .. | Israël |
| Gulf Arabian Countries | .. | .. | .. | .. | .. | .. | .. | .. | Pays arabes du Golfe |
| Saudi Arabia | .. | .. | .. | .. | .. | .. | .. | .. | Arabie saoudite |
| Other Asia | .. | .. | .. | .. | .. | .. | .. | .. | Autres Asie |
| China | 846 | 1 247 | 1 854 | 2 313 | 500 | 573 | 819 | 921 | Chine |
| Hong Kong, China | 885 | 990 | 1 149 | 1 185 | 919 | 858 | 1 112 | 1 232 | Hong Kong, Chine |
| India | 252 | 374 | 599 | 948 | 112 | 136 | 193 | 241 | Inde |
| Indonesia | 559 | 623 | 660 | 635 | 476 | 422 | 723 | 676 | Indonésie |
| Malaysia | 543 | 688 | 824 | 929 | 384 | 395 | 539 | 615 | Malaisie |
| Pakistan | .. | .. | .. | .. | .. | .. | .. | .. | Pakistan |
| Philippines | 85 | 91 | 101 | 133 | 127 | 141 | 210 | 210 | Philippines |
| Singapore | 1 294 | 1 372 | 1 666 | 1 918 | 1 371 | 1 584 | 2 293 | 2 713 | Singapour |
| Chinese Taipei | 227 | 282 | 338 | 363 | 79 | 152 | 160 | 186 | Taipei chinois |
| Thailand | 333 | 387 | 452 | 490 | 412 | 434 | 638 | 698 | Thaïland |
| Oceania | 404 | 465 | 597 | 656 | 576 | 767 | 913 | 1 032 | Océanie |
| Europe | 174 | 182 | 216 | 247 | 317 | 432 | 591 | 826 | Europe |
| Baltic Countries | .. | .. | .. | .. | .. | .. | .. | .. | Pays baltes |
| Bulgaria | .. | .. | .. | .. | .. | .. | .. | .. | Bulgarie |
| Croatia | .. | .. | .. | .. | .. | .. | .. | .. | Croatie |
| Russian Federation | 28 | 28 | 34 | 39 | 54 | 20 | 33 | 42 | Fédération de Russie |
| Slovenia | .. | .. | .. | .. | .. | .. | .. | .. | Slovénie |
| Ukraine | .. | .. | .. | .. | .. | .. | .. | .. | Ukraine |
| International organisations | .. | .. | .. | .. | .. | .. | .. | .. | Organisations internationales |
| Unspecified | 1 432 | 1 643 | 1 953 | 1 989 | 958 | 798 | 1 074 | 1 182 | Non spécifiés |
| Total Africa³ | 286 | 364 | 476 | 502 | 204 | 238 | 299 | 345 | Total de l'Afrique³ |
| Total America⁴ | 3 220 | 3 816 | 4 156 | 4 554 | 3 970 | 4 799 | 5 576 | 6 052 | Total de l'Amérique⁴ |
| Total Asia and Oceania | 10 207 | 12 165 | 15 176 | 17 140 | 8 069 | 9 685 | 12 897 | 13 974 | Total de l'Asie et de l'Océanie |
| Total Europe⁴ | 4 428 | 5 607 | 6 681 | 6 863 | 5 152 | 6 259 | 8 085 | 8 960 | Total de l'Europe⁴ |

AUSTRALIA / AUSTRALIE

Million USD

Transportation / Transports

Millions USD

| Trade with / Commerce avec | Exports | | | | Imports | | | | Trade with / Commerce avec |
|--|--------------|--------------|--------------|--------------|--------------|--------------|--------------|---------------|--|
| | 2002 | 2003 | 2004 | 2005 | 2002 | 2003 | 2004 | 2005 | |
| World | 4 129 | 4 698 | 5 782 | 6 170 | 5 978 | 7 174 | 9 680 | 10 764 | Monde |
| EU 25 | 695 | 899 | 1 099 | 1 119 | 1 155 | 1 471 | 1 996 | 2 215 | UE 25 |
| Euro area | .. | .. | .. | .. | .. | .. | .. | .. | Zone euro |
| OECD | 2 210 | 2 615 | 2 935 | 3 174 | 2 795 | 3 503 | 4 399 | 4 842 | OCDE |
| NAFTA | .. | .. | .. | .. | .. | .. | .. | .. | ALENA |
| Canada | 28 | 36 | 40 | 53 | 42 | 47 | .. | .. | Canada |
| Mexico | .. | .. | .. | .. | .. | .. | .. | .. | Mexique |
| United States ¹ | 410 | 484 | 452 | 589 | 372 | 437 | 447 | 447 | États-Unis ¹ |
| OECD Asia and Oceania | 977 | 1 074 | 1 186 | 1 207 | 845 | 1 106 | 1 322 | 1 457 | OCDE Asie et Océanie |
| Australia | .. | .. | .. | .. | .. | .. | .. | .. | Australie |
| Japan | 626 | 622 | 749 | 720 | 504 | 661 | 869 | 954 | Japon |
| Korea | 59 | 78 | 67 | 104 | 75 | 119 | 133 | 159 | Corée |
| New Zealand | 291 | 374 | 370 | 383 | 266 | 326 | 321 | 344 | Nouvelle-Zélande |
| OECD Europe | .. | .. | .. | .. | .. | .. | .. | .. | OCDE Europe |
| Austria | .. | .. | .. | .. | .. | .. | .. | .. | Autriche |
| Belgium ² | - | .. | .. | .. | 3 | .. | .. | .. | Belgique ² |
| Czech Republic | .. | .. | .. | .. | .. | .. | .. | .. | République tchèque |
| Denmark | .. | .. | .. | .. | .. | .. | .. | .. | Danemark |
| Finland | .. | .. | .. | .. | .. | .. | .. | .. | Finlande |
| France ¹ | - | 60 | 62 | .. | 41 | 93 | 134 | 134 | France ¹ |
| Germany | 119 | 150 | 187 | 164 | 434 | 468 | 601 | 559 | Allemagne |
| Greece | - | .. | .. | .. | 34 | 8 | 7 | 6 | Grèce |
| Hungary | .. | .. | .. | .. | .. | .. | .. | .. | Hongrie |
| Iceland | .. | .. | .. | .. | .. | .. | .. | .. | Islande |
| Ireland | - | .. | .. | .. | 9 | .. | .. | .. | Irlande |
| Italy | - | 34 | 26 | 27 | 10 | .. | .. | .. | Italie |
| Luxembourg | .. | .. | .. | .. | .. | .. | .. | .. | Luxembourg |
| Netherlands | - | 35 | 85 | 105 | 25 | 76 | 119 | 101 | Pays-Bas |
| Norway | 49 | 66 | 71 | 51 | - | .. | 56 | 82 | Norvège |
| Poland | .. | .. | .. | .. | .. | .. | .. | .. | Pologne |
| Portugal | .. | .. | .. | .. | .. | .. | .. | .. | Portugal |
| Slovak Republic | .. | .. | .. | .. | .. | .. | .. | .. | République slovaque |
| Spain | .. | .. | .. | .. | .. | .. | .. | .. | Espagne |
| Sweden | - | .. | .. | .. | 3 | .. | .. | .. | Suède |
| Switzerland | - | 81 | 106 | 151 | 369 | 397 | 507 | 548 | Suisse |
| Turkey | .. | .. | .. | .. | .. | .. | .. | .. | Turquie |
| United Kingdom | 412 | 489 | 568 | 632 | 491 | 606 | 711 | 792 | Royaume-Uni |
| Non-OECD | 913 | 1 084 | 1 622 | 1 867 | 2 663 | 3 266 | 4 778 | 5 343 | Non OCDE |
| Africa³ | - | - | - | 27 | 57 | 16 | 75 | 80 | Afrique³ |
| Egypt | .. | .. | .. | .. | .. | .. | .. | .. | Egypte |
| Maghreb countries | .. | .. | .. | .. | .. | .. | .. | .. | Pays du Maghreb |
| Nigeria | .. | .. | .. | .. | .. | .. | .. | .. | Nigeria |
| South Africa | - | .. | .. | .. | 37 | .. | 53 | 54 | Afrique du Sud |
| America | .. | .. | .. | .. | .. | .. | .. | .. | Amérique |
| Central America and Caribbean¹ | - | .. | .. | .. | 1 | .. | .. | .. | Amérique centrale et Caraïbes¹ |
| South America | .. | .. | .. | .. | .. | .. | .. | .. | Amérique du Sud |
| Argentina | .. | .. | .. | .. | .. | .. | .. | .. | Argentine |
| Brazil | .. | .. | .. | .. | .. | .. | .. | .. | Brésil |
| Chile | - | .. | .. | .. | 11 | 12 | .. | .. | Chili |
| Colombia | .. | .. | .. | .. | .. | .. | .. | .. | Colombie |
| Venezuela | .. | .. | .. | .. | .. | .. | .. | .. | Venezuela |
| Asia and Oceania³ | 1 028 | 1 066 | 1 583 | 1 843 | 2 501 | 3 151 | 4 575 | 5 018 | Asie et Océanie³ |
| Middle East | .. | .. | .. | .. | .. | .. | .. | .. | Moyen Orient |
| Iran | .. | .. | .. | .. | .. | .. | .. | .. | Iran |
| Israel | .. | .. | .. | .. | .. | .. | .. | .. | Israël |
| Gulf Arabian Countries | .. | .. | .. | .. | .. | .. | .. | .. | Pays arabes du Golfe |
| Saudi Arabia | .. | .. | .. | .. | .. | .. | .. | .. | Arabie saoudite |
| Other Asia | .. | .. | .. | .. | .. | .. | .. | .. | Autres Asie |
| China | 49 | 93 | 123 | 153 | 156 | 253 | 343 | 328 | Chine |
| Hong Kong, China | 157 | 134 | 218 | 219 | 323 | 367 | 542 | 595 | Hong Kong, Chine |
| India | 15 | 14 | 21 | 29 | - | .. | .. | .. | Inde |
| Indonesia | 82 | 73 | 62 | 53 | 159 | 130 | 156 | 142 | Indonésie |
| Malaysia | 58 | 56 | 66 | 81 | 230 | 221 | 274 | 322 | Malaisie |
| Pakistan | .. | .. | .. | .. | .. | .. | .. | .. | Pakistan |
| Philippines | - | .. | .. | .. | 2 | .. | .. | .. | Philippines |
| Singapore | 469 | 460 | 626 | 793 | 1 093 | 1 245 | 1 798 | 2 178 | Singapour |
| Chinese Taipei | 15 | 18 | 30 | 24 | 17 | 78 | 73 | 107 | Taipei chinois |
| Thailand | - | .. | .. | .. | 154 | 191 | 246 | 267 | Thaïland |
| Oceania | 46 | 23 | 90 | 139 | 24 | 58 | 85 | 80 | Océanie |
| Europe | .. | .. | .. | .. | .. | .. | .. | .. | Europe |
| Baltic Countries | .. | .. | .. | .. | .. | .. | .. | .. | Pays baltes |
| Bulgaria | .. | .. | .. | .. | .. | .. | .. | .. | Bulgarie |
| Croatia | .. | .. | .. | .. | .. | .. | .. | .. | Croatie |
| Russian Federation | .. | .. | .. | .. | 41 | .. | 1 | .. | Fédération de Russie |
| Slovenia | .. | .. | .. | .. | .. | .. | .. | .. | Slovénie |
| Ukraine | .. | .. | .. | .. | .. | .. | .. | .. | Ukraine |
| International organisations | - | .. | .. | .. | - | .. | .. | .. | Organisations internationales |
| Unspecified | 1 006 | 999 | 1 225 | 1 129 | 520 | 405 | 503 | 580 | Non spécifiés |
| Total Africa³ | - | - | - | 27 | 57 | 16 | 75 | 80 | Total de l'Afrique³ |
| Total America⁴ | 438 | 521 | 492 | 642 | 444 | 495 | 447 | 447 | Total de l'Amérique⁴ |
| Total Asia and Oceania | 2 005 | 2 140 | 2 770 | 3 050 | 3 346 | 4 256 | 5 897 | 6 475 | Total de l'Asie et de l'Océanie |
| Total Europe⁴ | 680 | 1 038 | 1 295 | 1 322 | 1 611 | 2 001 | 2 758 | 3 182 | Total de l'Europe⁴ |

AUSTRALIA / AUSTRALIE

Million USD

Travel / Voyages

Millions USD

| Trade with / Commerce avec | Exports | | | | Imports | | | | Trade with / Commerce avec |
|--|--------------|---------------|---------------|---------------|--------------|--------------|---------------|---------------|--|
| | 2002 | 2003 | 2004 | 2005 | 2002 | 2003 | 2004 | 2005 | |
| World | 9 965 | 12 349 | 15 191 | 16 866 | 6 061 | 7 211 | 10 241 | 11 255 | Monde |
| EU 25 | 2 287 | 2 942 | 3 427 | 3 663 | 1 728 | 2 045 | 2 888 | 3 217 | UE 25 |
| Euro area | .. | .. | .. | .. | .. | .. | .. | .. | Zone euro |
| OECD | 5 943 | 7 191 | 8 582 | 9 143 | 3 580 | 4 370 | 5 991 | 6 504 | OCDE |
| NAFTA | 1 080 | 1 176 | 1 347 | 1 368 | 988 | 1 182 | 1 661 | 1 910 | ALENA |
| Canada | 197 | 233 | 290 | 321 | 180 | 218 | 298 | 337 | Canada |
| Mexico | 11 | 18 | 23 | 27 | 8 | 8 | 15 | 17 | Mexique |
| United States ¹ | 871 | 925 | 1 034 | 1 021 | 800 | 955 | 1 348 | 1 556 | États-Unis ¹ |
| OECD Asia and Oceania | 2 288 | 2 712 | 3 490 | 3 886 | 726 | 989 | 1 293 | 1 301 | OCDE Asie et Océanie |
| Australia | .. | .. | .. | .. | .. | .. | .. | .. | Australie |
| Japan | 1 145 | 1 217 | 1 556 | 1 598 | 129 | 169 | 203 | 222 | Japon |
| Korea | 457 | 615 | 766 | 918 | 39 | 48 | 54 | 57 | Corée |
| New Zealand | 687 | 880 | 1 167 | 1 370 | 559 | 772 | 1 035 | 1 022 | Nouvelle-Zélande |
| OECD Europe | 2 575 | 3 303 | 3 746 | 3 889 | 1 865 | 2 199 | 3 037 | 3 293 | OCDE Europe |
| Austria | .. | .. | .. | .. | .. | .. | .. | .. | Autriche |
| Belgium ² | 26 | 29 | 38 | 39 | 11 | 14 | 15 | 21 | Belgique ² |
| Czech Republic | .. | .. | .. | .. | .. | .. | .. | .. | République tchèque |
| Denmark | .. | .. | .. | .. | .. | .. | .. | .. | Danemark |
| Finland | .. | .. | .. | .. | .. | .. | .. | .. | Finlande |
| France ¹ | 116 | 148 | 178 | 211 | 146 | 173 | 253 | 290 | France ¹ |
| Germany | 336 | 385 | 455 | 467 | 128 | 137 | 191 | 215 | Allemagne |
| Greece | 15 | 15 | 18 | 19 | 101 | 108 | 154 | 189 | Grèce |
| Hungary | .. | .. | .. | .. | .. | .. | .. | .. | Hongrie |
| Iceland | .. | .. | .. | .. | .. | .. | .. | .. | Islande |
| Ireland | 101 | 136 | 152 | 171 | 72 | 88 | 107 | 124 | Irlande |
| Italy | 92 | 111 | 137 | 152 | 211 | 240 | 352 | 370 | Italie |
| Luxembourg | .. | .. | .. | .. | .. | .. | .. | .. | Luxembourg |
| Netherlands | 110 | 133 | 138 | 145 | 43 | 60 | 72 | 73 | Pays-Bas |
| Norway | 86 | 104 | 110 | 100 | 7 | 14 | 15 | 21 | Norvège |
| Poland | .. | .. | .. | .. | .. | .. | .. | .. | Pologne |
| Portugal | .. | .. | .. | .. | .. | .. | .. | .. | Portugal |
| Slovak Republic | .. | .. | .. | .. | .. | .. | .. | .. | République slovaque |
| Spain | .. | .. | .. | .. | .. | .. | .. | .. | Espagne |
| Sweden | 88 | 111 | 125 | 132 | 24 | 25 | 35 | 37 | Suède |
| Switzerland | 92 | 113 | 124 | 126 | 39 | 49 | 67 | 65 | Suisse |
| Turkey | .. | .. | .. | .. | .. | .. | .. | .. | Turquie |
| United Kingdom | 1 264 | 1 699 | 1 887 | 1 915 | 877 | 1 062 | 1 450 | 1 523 | Royaume-Uni |
| Non-OECD | 4 019 | 5 155 | 6 606 | 7 653 | 2 478 | 2 839 | 4 248 | 4 719 | Non OCDE |
| Africa³ | 167 | 229 | 286 | 316 | 115 | 149 | 198 | 229 | Afrique³ |
| Egypt | .. | .. | .. | .. | .. | .. | .. | .. | Égypte |
| Maghreb countries | .. | .. | .. | .. | .. | .. | .. | .. | Pays du Maghreb |
| Nigeria | .. | .. | .. | .. | .. | .. | .. | .. | Nigeria |
| South Africa | 59 | 77 | 87 | 87 | 62 | 82 | 98 | 110 | Afrique du Sud |
| America | 110 | 126 | 164 | 200 | 46 | 74 | 87 | 112 | Amérique |
| Central America and Caribbean¹ | 5 | 6 | 7 | 8 | 7 | 12 | 13 | 14 | Amérique centrale et Caraïbes¹ |
| South America | .. | .. | .. | .. | .. | .. | .. | .. | Amérique du Sud |
| Argentina | .. | .. | .. | .. | .. | .. | .. | .. | Argentine |
| Brazil | .. | .. | .. | .. | .. | .. | .. | .. | Brésil |
| Chile | 5 | 7 | 11 | .. | 9 | 16 | 18 | 24 | Chili |
| Colombia | .. | .. | .. | .. | .. | .. | .. | .. | Colombie |
| Venezuela | .. | .. | .. | .. | .. | .. | .. | .. | Venezuela |
| Asia and Oceania³ | 3 678 | 4 725 | 6 063 | 7 068 | 2 146 | 2 410 | 3 662 | 4 013 | Asie et Océanie³ |
| Middle East | .. | .. | .. | .. | .. | .. | .. | .. | Moyen Orient |
| Iran | .. | .. | .. | .. | .. | .. | .. | .. | Iran |
| Israel | .. | .. | .. | .. | .. | .. | .. | .. | Israël |
| Gulf Arabian Countries | .. | .. | .. | .. | .. | .. | .. | .. | Pays arabes du Golfe |
| Saudi Arabia | .. | .. | .. | .. | .. | .. | .. | .. | Arabie saoudite |
| Other Asia | .. | .. | .. | .. | .. | .. | .. | .. | Autres Asie |
| China | 703 | 1 045 | 1 572 | 2 005 | 217 | 226 | 375 | 457 | Chine |
| Hong Kong, China | 444 | 556 | 669 | 711 | 180 | 179 | 263 | 318 | Hong Kong, Chine |
| India | 214 | 305 | 520 | 772 | 72 | 104 | 146 | 181 | Inde |
| Indonesia | 378 | 455 | 496 | 477 | 277 | 254 | 526 | 489 | Indonésie |
| Malaysia | 405 | 521 | 645 | 696 | 121 | 141 | 235 | 263 | Malaisie |
| Pakistan | .. | .. | .. | .. | .. | .. | .. | .. | Pakistan |
| Philippines | 50 | 54 | 65 | 82 | 91 | 106 | 153 | 157 | Philippines |
| Singapore | 469 | 515 | 543 | 580 | 171 | 177 | 254 | 292 | Singapour |
| Chinese Taipei | 200 | 258 | 293 | 319 | 57 | 67 | 82 | 73 | Taipei chinois |
| Thailand | 260 | 316 | 378 | 402 | 244 | 222 | 375 | 415 | Thaïland |
| Oceania | 168 | 205 | 247 | 260 | 411 | 540 | 695 | 807 | Océanie |
| Europe | 64 | 75 | 93 | 69 | 172 | 207 | 302 | 364 | Europe |
| Baltic Countries | .. | .. | .. | .. | .. | .. | .. | .. | Pays baltes |
| Bulgaria | .. | .. | .. | .. | .. | .. | .. | .. | Bulgarie |
| Croatia | .. | .. | .. | .. | .. | .. | .. | .. | Croatie |
| Russian Federation | 21 | 26 | 29 | .. | 10 | 17 | 27 | 31 | Fédération de Russie |
| Slovenia | .. | .. | .. | .. | .. | .. | .. | .. | Slovénie |
| Ukraine | .. | .. | .. | .. | .. | .. | .. | .. | Ukraine |
| International organisations | .. | .. | .. | .. | .. | .. | .. | .. | Organisations internationales |
| Unspecified | 3 | 3 | 3 | 70 | 3 | 2 | 2 | 32 | Non spécifiés |
| Total Africa³ | 167 | 229 | 286 | 316 | 115 | 149 | 198 | 229 | Total de l'Afrique³ |
| Total America⁴ | 1 190 | 1 302 | 1 511 | 1 569 | 1 034 | 1 256 | 1 747 | 2 022 | Total de l'Amérique⁴ |
| Total Asia and Oceania | 5 966 | 7 437 | 9 552 | 10 953 | 2 872 | 3 399 | 4 955 | 5 314 | Total de l'Asie et de l'Océanie |
| Total Europe⁴ | 2 639 | 3 378 | 3 839 | 3 958 | 2 037 | 2 406 | 3 339 | 3 657 | Total de l'Europe⁴ |

AUSTRALIA / AUSTRALIE

Million USD

Other commercial services / Autres services commerciaux

Millions USD

| Trade with / Commerce avec | Exports | | | | Imports | | | | Trade with / Commerce avec |
|--|--------------|--------------|--------------|--------------|--------------|--------------|--------------|--------------|--|
| | 2002 | 2003 | 2004 | 2005 | 2002 | 2003 | 2004 | 2005 | |
| World | 5 045 | 6 030 | 6 825 | 7 343 | 5 948 | 6 932 | 7 445 | 7 899 | Monde |
| EU 25 | 807 | 1 016 | 1 350 | 1 314 | 1 081 | 1 274 | 1 366 | .. | UE 25 |
| Euro area | .. | .. | .. | .. | .. | .. | .. | .. | Zone euro |
| OECD | 2 849 | 3 533 | 4 069 | 4 261 | 4 124 | 4 983 | 5 298 | 5 596 | OCDE |
| NAFTA | 1 476 | 1 837 | 1 868 | 2 113 | 2 200 | 2 661 | 2 868 | 3 036 | ALENA |
| Canada | 22 | 19 | 40 | 36 | 26 | 45 | 37 | 44 | Canada |
| Mexico | - | - | - | - | - | 1 | - | - | Mexique |
| United States ¹ | 1 454 | 1 818 | 1 828 | 2 077 | 2 175 | 2 614 | 2 831 | 2 992 | États-Unis ¹ |
| OECD Asia and Oceania | 483 | 603 | 580 | 767 | 489 | 626 | 557 | 599 | OCDE Asie et Océanie |
| Australia | .. | .. | .. | .. | .. | .. | .. | .. | Australie |
| Japan | 200 | 216 | 224 | 244 | 300 | 338 | 346 | 357 | Japon |
| Korea | 28 | 36 | 41 | 60 | 29 | 91 | 40 | 18 | Corée |
| New Zealand | 255 | 352 | 315 | 463 | 160 | 197 | 171 | 223 | Nouvelle-Zélande |
| OECD Europe | 890 | 1 093 | 1 621 | 1 380 | 1 435 | 1 696 | 1 873 | 1 962 | OCDE Europe |
| Austria | .. | .. | .. | .. | .. | .. | .. | .. | Autriche |
| Belgium ² | 11 | 12 | 46 | 34 | 8 | 19 | - | 14 | Belgique ² |
| Czech Republic | .. | .. | .. | .. | .. | .. | .. | .. | République tchèque |
| Denmark | .. | .. | .. | .. | .. | .. | .. | .. | Danemark |
| Finland | .. | .. | .. | .. | .. | .. | .. | .. | Finlande |
| France ¹ | 56 | 88 | 97 | 86 | 49 | 51 | 79 | 94 | France ¹ |
| Germany | 47 | 61 | 79 | 70 | 135 | 140 | 146 | 185 | Allemagne |
| Greece | 1 | - | - | - | - | - | - | - | Grèce |
| Hungary | .. | .. | .. | .. | .. | .. | .. | .. | Hongrie |
| Iceland | .. | .. | .. | .. | .. | .. | .. | .. | Islande |
| Ireland | 11 | 16 | 18 | - | 4 | - | 17 | 11 | Irlande |
| Italy | 4 | 6 | 6 | 5 | 10 | 21 | 21 | 21 | Italie |
| Luxembourg | .. | .. | .. | .. | .. | .. | .. | .. | Luxembourg |
| Netherlands | 45 | 37 | 63 | 63 | 193 | 245 | 282 | 250 | Pays-Bas |
| Norway | - | 11 | - | - | 17 | 18 | 36 | 30 | Norvège |
| Poland | .. | .. | .. | .. | .. | .. | .. | .. | Pologne |
| Portugal | .. | .. | .. | .. | .. | .. | .. | .. | Portugal |
| Slovak Republic | .. | .. | .. | .. | .. | .. | .. | .. | République slovaque |
| Spain | .. | .. | .. | .. | .. | .. | .. | .. | Espagne |
| Sweden | 12 | 13 | 1 | 1 | 20 | 19 | 20 | 41 | Suède |
| Switzerland | 51 | 42 | 76 | 61 | 149 | 161 | 157 | 192 | Suisse |
| Turkey | .. | .. | .. | .. | .. | .. | .. | .. | Turquie |
| United Kingdom | 465 | 581 | 752 | 689 | 692 | 796 | 849 | 889 | Royaume-Uni |
| Non-OECD | 859 | 1 011 | 1 233 | 1 149 | 410 | 530 | 390 | 454 | Non OCDE |
| Africa³ | 32 | 30 | 35 | 48 | 6 | 7 | 13 | 24 | Afrique³ |
| Egypt | .. | .. | .. | .. | .. | .. | .. | .. | Egypte |
| Maghreb countries | .. | .. | .. | .. | .. | .. | .. | .. | Pays du Maghreb |
| Nigeria | .. | .. | .. | .. | .. | .. | .. | .. | Nigeria |
| South Africa | 11 | 10 | 7 | 9 | 4 | 6 | 12 | 22 | Afrique du Sud |
| America | 13 | 18 | 35 | 19 | 5 | 160 | 164 | 5 | Amérique |
| Central America and Caribbean¹ | 4 | 8 | 24 | - | - | 157 | 161 | 2 | Amérique centrale et Caraïbes¹ |
| South America | .. | .. | .. | .. | .. | .. | .. | .. | Amérique du Sud |
| Argentina | .. | .. | .. | .. | .. | .. | .. | .. | Argentine |
| Brazil | .. | .. | .. | .. | .. | .. | .. | .. | Brésil |
| Chile | - | - | - | - | - | - | - | - | Chili |
| Colombia | .. | .. | .. | .. | .. | .. | .. | .. | Colombie |
| Venezuela | .. | .. | .. | .. | .. | .. | .. | .. | Venezuela |
| Asia and Oceania³ | 964 | 1 120 | 1 594 | 1 371 | 497 | 529 | 416 | 603 | Asie et Océanie³ |
| Middle East | .. | .. | .. | .. | .. | .. | .. | .. | Moyen Orient |
| Iran | .. | .. | .. | .. | .. | .. | .. | .. | Iran |
| Israel | .. | .. | .. | .. | .. | .. | .. | .. | Israël |
| Gulf Arabian Countries | .. | .. | .. | .. | .. | .. | .. | .. | Pays arabes du Golfe |
| Saudi Arabia | .. | .. | .. | .. | .. | .. | .. | .. | Arabie saoudite |
| Other Asia | .. | .. | .. | .. | .. | .. | .. | .. | Autres Asie |
| China | 77 | 91 | 139 | 134 | 119 | 84 | 74 | 124 | Chine |
| Hong Kong, China | 175 | 180 | 263 | 256 | 85 | 108 | 32 | 125 | Hong Kong, Chine |
| India | 19 | 54 | 39 | 18 | 27 | 23 | 26 | 23 | Inde |
| Indonesia | 76 | 58 | 54 | 57 | 22 | 13 | 15 | 16 | Indonésie |
| Malaysia | 68 | 96 | 101 | 147 | 13 | 12 | 10 | 20 | Malaisie |
| Pakistan | .. | .. | .. | .. | .. | .. | .. | .. | Pakistan |
| Philippines | 19 | 9 | 12 | 21 | 11 | 8 | 3 | 21 | Philippines |
| Singapore | 297 | 386 | 482 | 527 | 103 | 158 | 182 | 237 | Singapour |
| Chinese Taipei | 9 | 6 | 7 | 10 | 4 | 6 | 2 | - | Taipei chinois |
| Thailand | 18 | 22 | 5 | 11 | 3 | 4 | 12 | 11 | Thaïland |
| Oceania | 52 | 66 | 71 | 77 | 10 | 17 | 10 | 15 | Océanie |
| Europe | .. | .. | .. | .. | .. | .. | .. | .. | Europe |
| Baltic Countries | .. | .. | .. | .. | .. | .. | .. | .. | Pays baltes |
| Bulgaria | .. | .. | .. | .. | .. | .. | .. | .. | Bulgarie |
| Croatia | .. | .. | .. | .. | .. | .. | .. | .. | Croatie |
| Russian Federation | 2 | 1 | 2 | - | 1 | 1 | 1 | 1 | Fédération de Russie |
| Slovenia | .. | .. | .. | .. | .. | .. | .. | .. | Slovénie |
| Ukraine | .. | .. | .. | .. | .. | .. | .. | .. | Ukraine |
| International organisations | - | - | - | - | - | - | - | - | Organisations internationales |
| Unspecified | .. | .. | .. | .. | .. | .. | .. | .. | Non spécifiés |
| Total Africa³ | 32 | 30 | 35 | 48 | 6 | 7 | 13 | 24 | Total de l'Afrique³ |
| Total America⁴ | 1 489 | 1 855 | 1 903 | 2 132 | 2 205 | 2 821 | 3 032 | 3 041 | Total de l'Amérique⁴ |
| Total Asia and Oceania | 1 447 | 1 723 | 2 174 | 2 138 | 986 | 1 154 | 973 | 1 201 | Total de l'Asie et de l'Océanie |
| Total Europe⁴ | 741 | 936 | 1 190 | 1 091 | 1 338 | 1 531 | 1 670 | 1 784 | Total de l'Europe⁴ |

AUSTRALIA / AUSTRALIE

Million USD

Government services n.i.e. / Services des administrations publiques n.c.a.

Millions USD

| Trade with / Commerce avec | Exports | | | | Imports | | | | Trade with / Commerce avec |
|--|------------|------------|------------|------------|------------|------------|------------|------------|--|
| | 2002 | 2003 | 2004 | 2005 | 2002 | 2003 | 2004 | 2005 | |
| World | 432 | 518 | 644 | 668 | 365 | 461 | 565 | 596 | Monde |
| EU 25 | 17 | 19 | 24 | 24 | 62 | 78 | 96 | 101 | UE 25 |
| Euro area | .. | .. | .. | .. | .. | .. | .. | .. | Zone euro |
| OECD | 110 | 141 | 174 | 180 | 201 | 254 | 311 | 328 | OCDE |
| NAFTA | 85 | 111 | .. | .. | 121 | 153 | 188 | 198 | ALENA |
| Canada | 1 | 1 | 1 | 2 | 2 | 3 | 4 | 4 | Canada |
| Mexico | 1 | .. | .. | .. | 1 | 1 | 1 | 2 | Mexique |
| United States ¹ | 84 | 110 | 136 | 141 | 118 | 149 | 182 | 192 | États-Unis ¹ |
| OECD Asia and Oceania | 8 | 9 | 11 | 12 | 18 | 23 | 28 | 29 | OCDE Asie et Océanie |
| Australia | .. | .. | .. | .. | .. | .. | .. | .. | Australie |
| Japan | 5 | 6 | 7 | 8 | 12 | 16 | 19 | 20 | Japon |
| Korea | 2 | 2 | 2 | 2 | 2 | 3 | 4 | 4 | Corée |
| New Zealand | 1 | 1 | 2 | 2 | 3 | 5 | 5 | 5 | Nouvelle-Zélande |
| OECD Europe | 17 | 21 | .. | .. | 62 | 78 | 96 | 101 | OCDE Europe |
| Austria | .. | .. | .. | .. | .. | .. | .. | .. | Autriche |
| Belgium ² | 1 | 1 | 1 | 1 | - | .. | .. | .. | Belgique ² |
| Czech Republic | .. | .. | .. | .. | .. | .. | .. | .. | République tchèque |
| Denmark | .. | .. | .. | .. | .. | .. | .. | .. | Danemark |
| Finland | .. | .. | .. | .. | .. | .. | .. | .. | Finlande |
| France ¹ | 4 | 5 | 6 | 6 | 5 | 6 | 8 | 8 | France ¹ |
| Germany | 3 | 3 | 4 | 4 | 3 | 3 | 4 | 5 | Allemagne |
| Greece | 3 | 3 | .. | .. | 1 | 1 | 1 | .. | Grèce |
| Hungary | .. | .. | .. | .. | .. | .. | .. | .. | Hongrie |
| Iceland | .. | .. | .. | .. | .. | .. | .. | .. | Islande |
| Ireland | .. | .. | .. | .. | .. | .. | .. | .. | Irlande |
| Italy | 3 | 4 | 5 | 5 | 3 | 5 | 5 | 5 | Italie |
| Luxembourg | .. | .. | .. | .. | .. | .. | .. | .. | Luxembourg |
| Netherlands | 1 | 1 | 1 | 1 | 5 | 7 | 9 | 9 | Pays-Bas |
| Norway | .. | .. | .. | .. | .. | .. | .. | .. | Norvège |
| Poland | .. | .. | .. | .. | .. | .. | .. | .. | Pologne |
| Portugal | .. | .. | .. | .. | .. | .. | .. | .. | Portugal |
| Slovak Republic | .. | .. | .. | .. | .. | .. | .. | .. | République slovaque |
| Spain | .. | .. | .. | .. | .. | .. | .. | .. | Espagne |
| Sweden | .. | .. | .. | .. | 1 | 1 | 1 | 2 | Suède |
| Switzerland | 1 | 1 | 1 | 2 | .. | .. | .. | .. | Suisse |
| Turkey | .. | .. | .. | .. | .. | .. | .. | .. | Turquie |
| United Kingdom | 2 | 3 | 3 | .. | 43 | 54 | 67 | 70 | Royaume-Uni |
| Non-OECD | 263 | 316 | 379 | 396 | 127 | 161 | 192 | 195 | Non OCDE |
| Africa³ | 11 | 15 | 12 | 17 | 6 | 7 | 9 | 9 | Afrique³ |
| Egypt | .. | .. | .. | .. | .. | .. | .. | .. | Égypte |
| Maghreb countries | .. | .. | .. | .. | .. | .. | .. | .. | Pays du Maghreb |
| Nigeria | .. | .. | .. | .. | .. | .. | .. | .. | Nigeria |
| South Africa | 5 | 5 | .. | 5 | 2 | 2 | 3 | 3 | Afrique du Sud |
| America | 3 | 3 | .. | .. | 9 | 11 | 13 | 15 | Amérique |
| Central America and Caribbean¹ | .. | .. | .. | .. | 1 | 1 | .. | 1 | Amérique centrale et Caraïbes¹ |
| South America | .. | .. | .. | .. | .. | .. | .. | .. | Amérique du Sud |
| Argentina | .. | .. | .. | .. | .. | .. | .. | .. | Argentine |
| Brazil | .. | .. | .. | .. | .. | .. | .. | .. | Brsil |
| Chile | .. | .. | .. | .. | .. | .. | .. | .. | Chili |
| Colombia | .. | .. | .. | .. | .. | .. | .. | .. | Colombie |
| Venezuela | .. | .. | .. | .. | .. | .. | .. | .. | Venezuela |
| Asia and Oceania³ | 237 | 286 | 352 | 365 | 96 | 121 | 143 | 148 | Asie et Océanie³ |
| Middle East | .. | .. | .. | .. | .. | .. | .. | .. | Moyen Orient |
| Iran | .. | .. | .. | .. | .. | .. | .. | .. | Iran |
| Israel | .. | .. | .. | .. | .. | .. | .. | .. | Israël |
| Gulf Arabian Countries | .. | .. | .. | .. | .. | .. | .. | .. | Pays arabes du Golfe |
| Saudi Arabia | .. | .. | .. | .. | .. | .. | .. | .. | Arabie saoudite |
| Other Asia | .. | .. | .. | .. | .. | .. | .. | .. | Autres Asie |
| China | 14 | 17 | 21 | 21 | 7 | 9 | 11 | 12 | Chine |
| Hong Kong, China | .. | .. | .. | .. | 6 | 8 | 10 | 10 | Hong Kong, Chine |
| India | 2 | 2 | 3 | 3 | .. | .. | .. | .. | Inde |
| Indonesia | 24 | 29 | 35 | 36 | 9 | 10 | 13 | 14 | Indonésie |
| Malaysia | 4 | 5 | 5 | 5 | 6 | 8 | 10 | 10 | Malaisie |
| Pakistan | .. | .. | .. | .. | .. | .. | .. | .. | Pakistan |
| Philippines | 11 | 14 | 18 | 19 | 5 | 7 | 9 | .. | Philippines |
| Singapore | 8 | 11 | 15 | 16 | 3 | 5 | 5 | 5 | Singapour |
| Chinese Taipei | .. | .. | .. | .. | .. | .. | .. | .. | Taipei chinois |
| Thailand | 6 | 7 | 8 | 8 | 3 | 3 | 4 | 5 | Thaïland |
| Oceania | 79 | 97 | 121 | 126 | 29 | 36 | 42 | 47 | Océanie |
| Europe | 11 | 12 | .. | .. | 16 | 21 | 26 | 23 | Europe |
| Baltic Countries | .. | .. | .. | .. | .. | .. | .. | .. | Pays baltes |
| Bulgaria | .. | .. | .. | .. | .. | .. | .. | .. | Bulgarie |
| Croatia | .. | .. | .. | .. | .. | .. | .. | .. | Croatie |
| Russian Federation | 1 | .. | 1 | 2 | 2 | 2 | 3 | .. | Fédération de Russie |
| Slovenia | .. | .. | .. | .. | .. | .. | .. | .. | Slovénie |
| Ukraine | .. | .. | .. | .. | .. | .. | .. | .. | Ukraine |
| International organisations | .. | .. | .. | .. | .. | .. | .. | .. | Organisations internationales |
| Unspecified | 59 | 61 | 90 | 92 | 36 | 47 | 62 | 73 | Non spécifiés |
| Total Africa³ | 11 | 15 | 12 | 17 | 6 | 7 | 9 | 9 | Total de l'Afrique³ |
| Total America⁴ | 88 | 114 | 141 | 147 | 130 | 164 | 201 | 212 | Total de l'Amérique⁴ |
| Total Asia and Oceania | 245 | 295 | 363 | 377 | 114 | 144 | 171 | 177 | Total de l'Asie et de l'Océanie |
| Total Europe⁴ | 29 | 33 | 37 | 35 | 78 | 99 | 122 | 124 | Total de l'Europe⁴ |

AUSTRALIA / AUSTRALIE

Methodological Notes

Direct source

Australian Bureau of Statistics (ABS)

www.abs.gov.au

Data source(s) used

Balance of Payments: Supplementary Country Statistics, Australia, reference 5338.0

Footnotes:

1. Guadeloupe (France), Martinique (France) and Puerto Rico (United States) are included in Central America (non-OECD).
2. Belgium refers to Belgium-Luxembourg.
3. The British Indian Ocean Territory is included in Asia.
4. Greenland is included in Europe. French Guiana and Saint Pierre and Miquelon are included in America.

Notes méthodologiques

Source directe

Australian Bureau of Statistics (ABS)

www.abs.gov.au

Source(s) de données utilisée(s)

Balance of Payments: Supplementary Country Statistics, Australia, reference 5338.0

Notes :

1. La Guadeloupe (France), la Martinique (France) et Puerto Rico (États-Unis) sont inclus dans Amérique centrale (non-OCDE).
2. Les données présentées pour la Belgique sont celles de la Belgique et du Luxembourg réunis.
3. Le Territoire britannique de l'Océan indien est inclus en Asie.
4. Le Groenland est inclus dans l'Europe. La Guyane française et Saint Pierre et Miquelon sont inclus en Amérique.

Austria / Autriche

| | |
|---|----|
| Total services | 44 |
| Transportation / Transports | 45 |
| Travel / Voyages | 46 |
| Other commercial services / Autres services commerciaux | 47 |

AUSTRIA / AUTRICHE

Million USD

Total services

Millions USD

| Trade with / Commerce avec | Exports | | | | Imports | | | | Trade with / Commerce avec |
|--------------------------------------|---------------|---------------|---------------|---------------|---------------|---------------|---------------|---------------|--|
| | 2002 | 2003 | 2004 | 2005 | 2002 | 2003 | 2004 | 2005 | |
| World | 35 297 | 42 931 | 49 082 | 50 438 | 34 716 | 41 072 | 46 727 | 45 287 | Monde |
| EU 25 | 26 701 | 32 873 | 36 998 | 38 112 | 25 798 | 30 781 | 34 789 | 33 408 | UE 25 |
| Euro area | 20 541 | 25 163 | 27 748 | 28 356 | 19 786 | 23 670 | 26 259 | 24 540 | Zone euro |
| OECD | 31 692 | 38 588 | 43 410 | 43 926 | 31 889 | 37 546 | 41 587 | 39 433 | OCDE |
| NAFTA | 2 283 | 2 436 | 2 596 | 2 699 | 3 745 | 3 852 | 3 607 | 3 250 | ALENA |
| Canada | 203 | 293 | 245 | 234 | 512 | 528 | 489 | 458 | Canada |
| Mexico | 27 | 37 | 43 | 41 | 12 | 15 | 31 | 27 | Mexique |
| United States | 2 053 | 2 105 | 2 310 | 2 424 | 3 220 | 3 309 | 3 087 | 2 765 | États-Unis |
| OECD Asia and Oceania | 563 | 779 | 1 001 | 730 | 627 | 666 | 976 | 831 | OCDE Asie et Océanie |
| Australia | 128 | 198 | 317 | 226 | 74 | 60 | 83 | 82 | Australie |
| Japan | 308 | 427 | 549 | 382 | 456 | 499 | 620 | 524 | Japon |
| Korea | 120 | 142 | 113 | 101 | 82 | 94 | 257 | 213 | Corée |
| New Zealand | 8 | 12 | 22 | 21 | 15 | 14 | 16 | 12 | Nouvelle-Zélande |
| OECD Europe | 28 846 | 35 373 | 39 813 | 40 498 | 27 518 | 33 028 | 37 004 | 35 353 | OCDE Europe |
| Austria | .. | .. | .. | .. | .. | .. | .. | .. | Autriche |
| Belgium | 1 108 | 1 288 | 1 521 | 1 719 | 893 | 1 045 | 1 173 | 1 305 | Belgique |
| Czech Republic | 526 | 673 | 884 | 893 | 621 | 673 | 964 | 951 | République tchèque |
| Denmark | 332 | 370 | 387 | 373 | 210 | 184 | 156 | 143 | Danemark |
| Finland | 165 | 208 | 245 | 228 | 197 | 249 | 315 | 320 | Finlande |
| France | 1 059 | 1 450 | 1 470 | 1 445 | 1 263 | 1 538 | 1 468 | 1 287 | France |
| Germany | 13 907 | 16 833 | 17 879 | 18 132 | 11 950 | 14 475 | 16 554 | 15 316 | Allemagne |
| Greece | 136 | 188 | 196 | 215 | 354 | 560 | 520 | 496 | Grèce |
| Hungary | 936 | 1 088 | 1 331 | 1 221 | 781 | 852 | 1 311 | 1 318 | Hongrie |
| Iceland | 5 | 6 | 14 | 24 | 6 | 8 | 14 | 10 | Islande |
| Ireland | 257 | 357 | 638 | 601 | 280 | 388 | 651 | 562 | Irlande |
| Italy | 2 016 | 2 319 | 2 706 | 2 773 | 2 776 | 3 109 | 2 961 | 2 830 | Italie |
| Luxembourg | 170 | 231 | 415 | 338 | 159 | 143 | 185 | 188 | Luxembourg |
| Netherlands | 1 335 | 1 796 | 1 949 | 2 156 | 1 249 | 1 228 | 1 442 | 1 343 | Pays-Bas |
| Norway | 117 | 120 | 128 | 129 | 86 | 124 | 137 | 148 | Norvège |
| Poland | 572 | 902 | 806 | 572 | 376 | 593 | 636 | 437 | Pologne |
| Portugal | 68 | 79 | 103 | 124 | 89 | 112 | 101 | 92 | Portugal |
| Slovak Republic | 431 | 473 | 478 | 466 | 212 | 288 | 483 | 551 | République slovaque |
| Spain | 321 | 412 | 627 | 624 | 576 | 822 | 890 | 801 | Espagne |
| Sweden | 451 | 511 | 587 | 637 | 394 | 501 | 484 | 617 | Suède |
| Switzerland | 2 273 | 2 651 | 3 087 | 2 865 | 1 890 | 2 329 | 2 478 | 2 457 | Suisse |
| Turkey | 213 | 282 | 409 | 318 | 263 | 442 | 541 | 444 | Turquie |
| United Kingdom | 2 438 | 3 132 | 3 950 | 4 625 | 2 894 | 3 364 | 3 539 | 3 738 | Royaume-Uni |
| Non-OECD | 3 242 | 3 945 | 5 342 | 6 009 | 2 814 | 3 517 | 5 136 | 5 841 | Non OCDE |
| Africa | 207 | 243 | 324 | 367 | 217 | 255 | 299 | 354 | Afrique |
| Egypt | 54 | 61 | 62 | 83 | 39 | 46 | 71 | 56 | Égypte |
| Maghreb countries | 40 | 42 | 77 | 73 | 88 | 107 | 101 | 113 | Pays du Maghreb |
| Nigeria | .. | 18 | 21 | 17 | .. | - | 1 | 1 | Nigeria |
| South Africa | 53 | 80 | 98 | 88 | 49 | 60 | 88 | 129 | Afrique du Sud |
| America | 332 | 314 | 272 | 384 | 132 | 150 | 233 | 281 | Amérique |
| Central America and Caribbean | 194 | 161 | 159 | 252 | 58 | 87 | 109 | 170 | Amérique centrale et Caraïbes |
| South America | 139 | 151 | 113 | 131 | 73 | 63 | 124 | 109 | Amérique du Sud |
| Argentina | 18 | 21 | 14 | 11 | 3 | 5 | 6 | 6 | Argentine |
| Brazil | 55 | 65 | 57 | 52 | 55 | 45 | 98 | 73 | Brésil |
| Chile | 21 | 24 | 14 | 14 | 2 | 3 | 5 | 6 | Chili |
| Colombia | 4 | 5 | 6 | 6 | 1 | 1 | 1 | 2 | Colombie |
| Venezuela | 15 | 16 | 12 | 12 | 7 | 2 | 4 | 2 | Venezuela |
| Asia and Oceania | 1 064 | 1 372 | 1 855 | 1 879 | 904 | 1 024 | 1 572 | 1 557 | Asie et Océanie |
| Middle East | 380 | 472 | 600 | 640 | 136 | 141 | 217 | 280 | Moyen Orient |
| Iran | 156 | 182 | 200 | 223 | 18 | 21 | 37 | 45 | Iran |
| Israel | 57 | 94 | 106 | 60 | 42 | 47 | 51 | 47 | Israël |
| Gulf Arabian Countries | 125 | 150 | 227 | 281 | 54 | 55 | 87 | 146 | Pays arabes du Golfe |
| Saudi Arabia | .. | 65 | 65 | 95 | .. | 16 | 19 | 12 | Arabie saoudite |
| Other Asia | 680 | 901 | 1 253 | 1 236 | 766 | 881 | 1 352 | 1 272 | Autres Asie |
| China | 167 | 244 | 482 | 398 | 144 | 152 | 485 | 446 | Chine |
| Hong Kong, China | 90 | 107 | 104 | 97 | 85 | 125 | 124 | 134 | Hong Kong, Chine |
| India | 99 | 147 | 192 | 284 | 34 | 55 | 63 | 82 | Inde |
| Indonesia | 79 | 100 | 30 | 22 | 14 | 23 | 20 | 20 | Indonésie |
| Malaysia | 50 | 63 | 61 | 55 | 83 | 90 | 89 | 78 | Malaisie |
| Pakistan | .. | 8 | 16 | 15 | .. | 5 | 1 | 4 | Pakistan |
| Philippines | 16 | 29 | 78 | 51 | 22 | 24 | 96 | 80 | Philippines |
| Singapore | 59 | 51 | 66 | 72 | 94 | 90 | 103 | 88 | Singapour |
| Chinese Taipei | 60 | 71 | 81 | 86 | 169 | 194 | 221 | 187 | Taipei chinois |
| Thailand | 31 | 44 | 63 | 60 | 84 | 94 | 113 | 95 | Thaïlande |
| Oceania | 4 | - | 2 | 2 | 3 | 1 | 2 | 5 | Océanie |
| Europe | 1 639 | 2 016 | 2 891 | 3 379 | 1 560 | 2 088 | 3 031 | 3 649 | Europe |
| Baltic Countries | 45 | 60 | 122 | 189 | 43 | 56 | 129 | 213 | Pays baltes |
| Bulgaria | 86 | 107 | 148 | 150 | 37 | 67 | 106 | 160 | Bulgarie |
| Croatia | 275 | 348 | 402 | 343 | 341 | 652 | 831 | 864 | Croatie |
| Russian Federation | 274 | 288 | 449 | 563 | 138 | 174 | 300 | 433 | Fédération de Russie |
| Slovenia | 358 | 429 | 577 | 567 | 357 | 366 | 591 | 626 | Slovénie |
| Ukraine | 96 | 113 | 156 | 162 | 55 | 61 | 98 | 112 | Ukraine |
| International organisations | 312 | 343 | 308 | 473 | - | - | 1 | 10 | Organisations internationales |
| Unspecified | 51 | 55 | 22 | 30 | 13 | 9 | 2 | 2 | Non spécifiés |
| Total Africa | 207 | 243 | 324 | 367 | 217 | 255 | 299 | 354 | Total de l'Afrique |
| Total America | 2 615 | 2 749 | 2 868 | 3 083 | 3 877 | 4 002 | 3 840 | 3 531 | Total de l'Amérique |
| Total Asia and Oceania | 1 627 | 2 151 | 2 856 | 2 609 | 1 531 | 1 690 | 2 548 | 2 388 | Total de l'Asie et de l'Océanie |
| Total Europe | 30 484 | 37 389 | 42 704 | 43 877 | 29 078 | 35 116 | 40 035 | 39 002 | Total de l'Europe |

AUSTRIA / AUTRICHE

Million USD

Transportation / Transports

Millions USD

| Trade with / Commerce avec | Exports | | | | Imports | | | | Trade with / Commerce avec |
|--------------------------------------|--------------|--------------|--------------|---------------|--------------|--------------|--------------|--------------|--|
| | 2002 | 2003 | 2004 | 2005 | 2002 | 2003 | 2004 | 2005 | |
| World | 5 759 | 7 369 | 9 350 | 10 666 | 3 580 | 4 621 | 6 362 | 7 297 | Monde |
| EU 25 | 4 297 | 5 528 | 7 074 | 8 096 | 2 692 | 3 538 | 4 826 | 5 385 | UE 25 |
| Euro area | 3 060 | 3 709 | 4 501 | 4 922 | 1 875 | 2 490 | 3 402 | 3 507 | Zone euro |
| OECD | 5 145 | 6 621 | 8 410 | 9 438 | 3 147 | 4 092 | 5 475 | 6 076 | OCDE |
| NAFTA | 406 | 565 | 657 | 820 | 239 | 330 | 368 | 413 | ALENA |
| Canada | 23 | 78 | 68 | 63 | 37 | 20 | 35 | 22 | Canada |
| Mexico | 1 | 1 | 1 | 1 | 1 | 1 | - | - | Mexique |
| United States | 382 | 486 | 586 | 755 | 202 | 309 | 333 | 389 | États-Unis |
| OECD Asia and Oceania | 174 | 195 | 296 | 136 | 40 | 43 | 45 | 50 | OCDE Asie et Océanie |
| Australia | 56 | 85 | 133 | 63 | 15 | 3 | 9 | 10 | Australie |
| Japan | 116 | 108 | 159 | 62 | 21 | 30 | 26 | 34 | Japon |
| Korea | 2 | 1 | 2 | 6 | 5 | 9 | 10 | 6 | Corée |
| New Zealand | 1 | 1 | 1 | 4 | - | - | - | - | Nouvelle-Zélande |
| OECD Europe | 4 565 | 5 860 | 7 457 | 8 483 | 2 868 | 3 720 | 5 062 | 5 614 | OCDE Europe |
| Austria | .. | .. | .. | .. | .. | .. | .. | .. | Autriche |
| Belgium | 232 | 277 | 325 | 344 | 202 | 186 | 266 | 233 | Belgique |
| Czech Republic | 56 | 99 | 156 | 183 | 88 | 122 | 165 | 235 | République tchèque |
| Denmark | 52 | 69 | 88 | 82 | 27 | 27 | 21 | 25 | Danemark |
| Finland | 18 | 23 | 34 | 24 | 11 | 16 | 21 | 24 | Finlande |
| France | 126 | 168 | 214 | 244 | 105 | 138 | 187 | 231 | France |
| Germany | 1 949 | 2 223 | 2 595 | 2 868 | 1 210 | 1 701 | 2 344 | 2 326 | Allemagne |
| Greece | 15 | 27 | 29 | 40 | 34 | 37 | 57 | 75 | Grèce |
| Hungary | 215 | 239 | 261 | 290 | 91 | 121 | 144 | 167 | Hongrie |
| Iceland | - | - | 1 | 5 | - | - | 4 | - | Islande |
| Ireland | 10 | 11 | 17 | 25 | 4 | 5 | 6 | 52 | Irlande |
| Italy | 559 | 718 | 911 | 985 | 175 | 255 | 314 | 352 | Italie |
| Luxembourg | 12 | 71 | 91 | 51 | 13 | 11 | 20 | 37 | Luxembourg |
| Netherlands | 93 | 106 | 160 | 180 | 71 | 85 | 113 | 99 | Pays-Bas |
| Norway | 11 | 17 | 25 | 31 | 7 | 11 | 16 | 15 | Norvège |
| Poland | 69 | 90 | 118 | 139 | 76 | 95 | 144 | 137 | Pologne |
| Portugal | 5 | 12 | 20 | 55 | 15 | 15 | 17 | 19 | Portugal |
| Slovak Republic | 61 | 89 | 99 | 133 | 59 | 84 | 125 | 175 | République slovaque |
| Spain | 41 | 74 | 107 | 108 | 35 | 42 | 56 | 60 | Espagne |
| Sweden | 116 | 131 | 176 | 228 | 35 | 42 | 55 | 53 | Suède |
| Switzerland | 305 | 367 | 417 | 458 | 232 | 254 | 364 | 427 | Suisse |
| Turkey | 39 | 64 | 104 | 98 | 46 | 56 | 66 | 65 | Turquie |
| United Kingdom | 584 | 985 | 1 510 | 1 911 | 332 | 419 | 556 | 807 | Royaume-Uni |
| Non-OECD | 608 | 748 | 940 | 1 147 | 427 | 527 | 887 | 1 213 | Non OCDE |
| Africa | 19 | 19 | 25 | 34 | 50 | 44 | 98 | 117 | Afrique |
| Egypt | 6 | 9 | 10 | 15 | 7 | 8 | 16 | 16 | Égypte |
| Maghreb countries | 4 | 3 | 5 | 5 | 21 | 23 | 34 | 36 | Pays du Maghreb |
| Nigeria | .. | .. | .. | .. | .. | .. | .. | .. | Nigeria |
| South Africa | 2 | 2 | 2 | 6 | 9 | 11 | 38 | 58 | Afrique du Sud |
| America | 156 | 116 | 84 | 41 | 10 | 7 | 22 | 15 | Amérique |
| Central America and Caribbean | 151 | 111 | 77 | 32 | 2 | 5 | 19 | 7 | Amérique centrale et Caraïbes |
| South America | 5 | 5 | 7 | 7 | 8 | 1 | 4 | 7 | Amérique du Sud |
| Argentina | 1 | 1 | - | - | - | - | - | - | Argentine |
| Brazil | 2 | 2 | 6 | 6 | 8 | 1 | 1 | 1 | Bésil |
| Chile | - | - | - | 1 | - | - | - | - | Chili |
| Colombia | - | - | - | - | - | - | - | - | Colombie |
| Venezuela | 1 | - | - | 1 | - | - | - | - | Venezuela |
| Asia and Oceania | 159 | 236 | 320 | 451 | 81 | 114 | 189 | 286 | Asie et Océanie |
| Middle East | 45 | 76 | 92 | 83 | 23 | 26 | 53 | 96 | Moyen Orient |
| Iran | 12 | 18 | 19 | 25 | 8 | 10 | 14 | 19 | Iran |
| Israel | 25 | 42 | 46 | 10 | 7 | 6 | 4 | 10 | Israël |
| Gulf Arabian Countries | 1 | 2 | 6 | 19 | 4 | 6 | 19 | 45 | Pays arabes du Golfe |
| Saudi Arabia | .. | .. | .. | .. | .. | .. | .. | .. | Arabie saoudite |
| Other Asia | 114 | 161 | 228 | 369 | 58 | 88 | 135 | 189 | Autres Asie |
| China | 32 | 29 | 65 | 102 | 8 | 10 | 29 | 57 | Chine |
| Hong Kong, China | 13 | 23 | 21 | 24 | 17 | 27 | 35 | 46 | Hong Kong, Chine |
| India | 40 | 76 | 104 | 189 | 8 | 15 | 25 | 36 | Inde |
| Indonesia | - | - | - | - | - | - | - | - | Indonésie |
| Malaysia | 2 | 7 | 5 | 6 | 4 | 5 | 2 | 5 | Malaisie |
| Pakistan | .. | .. | .. | .. | .. | .. | .. | .. | Pakistan |
| Philippines | 1 | - | - | - | 1 | - | - | 1 | Philippines |
| Singapore | 14 | 3 | 5 | 11 | 5 | 6 | 12 | 11 | Singapour |
| Chinese Taipei | 3 | 3 | 2 | 5 | 8 | 20 | 29 | 27 | Taipei chinois |
| Thailand | 7 | 14 | 21 | 25 | 2 | 2 | - | 1 | Thaïland |
| Oceania | - | -1 | - | -1 | - | - | - | 1 | Océanie |
| Europe | 274 | 377 | 510 | 621 | 286 | 362 | 577 | 795 | Europe |
| Baltic Countries | 10 | 16 | 25 | 52 | 22 | 21 | 46 | 81 | Pays baltes |
| Bulgaria | 24 | 36 | 41 | 27 | 9 | 19 | 32 | 49 | Bulgarie |
| Croatia | 24 | 33 | 25 | 29 | 16 | 28 | 40 | 51 | Croatie |
| Russian Federation | 23 | 32 | 45 | 62 | 32 | 45 | 123 | 221 | Fédération de Russie |
| Slovenia | 66 | 87 | 117 | 117 | 43 | 63 | 102 | 142 | Slovénie |
| Ukraine | 22 | 33 | 48 | 63 | 28 | 37 | 50 | 53 | Ukraine |
| International organisations | - | - | - | 83 | - | - | - | 9 | Organisations internationales |
| Unspecified | 6 | - | - | .. | 6 | 1 | 1 | - | Non spécifiés |
| Total Africa | 19 | 19 | 25 | 34 | 50 | 44 | 98 | 117 | Total de l'Afrique |
| Total America | 562 | 682 | 741 | 861 | 249 | 336 | 390 | 428 | Total de l'Amérique |
| Total Asia and Oceania | 333 | 431 | 616 | 587 | 121 | 157 | 233 | 336 | Total de l'Asie et de l'Océanie |
| Total Europe | 4 839 | 6 237 | 7 968 | 9 103 | 3 154 | 4 082 | 5 640 | 6 408 | Total de l'Europe |

AUSTRIA / AUTRICHE

Million USD

Travel / Voyages

Millions USD

| Trade with / Commerce avec | Exports | | | | Imports | | | | Trade with / Commerce avec |
|--------------------------------------|---------------|---------------|---------------|---------------|--------------|---------------|---------------|---------------|--|
| | 2002 | 2003 | 2004 | 2005 | 2002 | 2003 | 2004 | 2005 | |
| World | 11 187 | 13 923 | 15 306 | 15 460 | 9 339 | 11 734 | 11 909 | 11 047 | Monde |
| EU 25 | 9 558 | 12 004 | 13 133 | 13 279 | 6 657 | 8 327 | 8 278 | 7 677 | UE 25 |
| Euro area | 8 149 | 10 312 | 11 240 | 11 546 | 5 083 | 6 407 | 6 334 | 5 917 | Zone euro |
| OECD | 10 932 | 13 548 | 14 873 | 14 875 | 8 394 | 10 428 | 10 390 | 9 517 | OCDE |
| NAFTA | 571 | 544 | 553 | 587 | 1 244 | 1 344 | 1 389 | 1 266 | ALENA |
| Canada | 113 | 133 | 94 | 101 | 266 | 305 | 276 | 303 | Canada |
| Mexico | 4 | 9 | 10 | 10 | 8 | 9 | 10 | 7 | Mexique |
| United States | 455 | 402 | 448 | 475 | 970 | 1 030 | 1 104 | 955 | États-Unis |
| OECD Asia and Oceania | 87 | 191 | 313 | 266 | 83 | 77 | 106 | 90 | OCDE Asie et Océanie |
| Australia | 20 | 55 | 83 | 80 | 44 | 41 | 48 | 40 | Australie |
| Japan | 61 | 116 | 199 | 155 | 29 | 23 | 40 | 31 | Japon |
| Korea | 4 | 14 | 20 | 22 | 2 | 3 | 4 | 10 | Corée |
| New Zealand | 2 | 6 | 11 | 9 | 8 | 10 | 14 | 9 | Nouvelle-Zélande |
| OECD Europe | 10 274 | 12 813 | 14 007 | 14 022 | 7 067 | 9 008 | 8 895 | 8 162 | OCDE Europe |
| Austria | .. | .. | .. | .. | .. | .. | .. | .. | Autriche |
| Belgium | 372 | 493 | 562 | 541 | 264 | 405 | 359 | 390 | Belgique |
| Czech Republic | 46 | 68 | 94 | 118 | 252 | 232 | 238 | 214 | République tchèque |
| Denmark | 126 | 176 | 189 | 188 | 24 | 33 | 29 | 29 | Danemark |
| Finland | 37 | 49 | 60 | 75 | 13 | 24 | 17 | 17 | Finlande |
| France | 220 | 368 | 409 | 351 | 200 | 312 | 309 | 289 | France |
| Germany | 5 750 | 7 148 | 7 790 | 7 976 | 2 146 | 2 647 | 2 845 | 2 722 | Allemagne |
| Greece | 45 | 62 | 78 | 91 | 295 | 465 | 422 | 366 | Grèce |
| Hungary | 71 | 95 | 114 | 172 | 392 | 374 | 386 | 414 | Hongrie |
| Iceland | 1 | 2 | 5 | 10 | 3 | 6 | 7 | 10 | Islande |
| Ireland | 40 | 56 | 81 | 93 | 46 | 73 | 70 | 76 | Irlande |
| Italy | 726 | 843 | 859 | 887 | 1 425 | 1 651 | 1 492 | 1 369 | Italie |
| Luxembourg | 36 | 58 | 65 | 65 | 9 | 10 | 9 | 11 | Luxembourg |
| Netherlands | 777 | 1 093 | 1 140 | 1 246 | 276 | 165 | 159 | 122 | Pays-Bas |
| Norway | 25 | 28 | 31 | 36 | 21 | 29 | 30 | 31 | Norvège |
| Poland | 27 | 54 | 55 | 77 | 29 | 56 | 63 | 62 | Pologne |
| Portugal | 26 | 24 | 36 | 26 | 24 | 40 | 45 | 34 | Portugal |
| Slovak Republic | 26 | 36 | 48 | 57 | 71 | 93 | 96 | 95 | République slovaque |
| Spain | 120 | 119 | 160 | 194 | 386 | 616 | 607 | 522 | Espagne |
| Sweden | 124 | 173 | 164 | 149 | 41 | 78 | 71 | 68 | Suède |
| Switzerland | 762 | 833 | 906 | 781 | 411 | 537 | 438 | 371 | Suisse |
| Turkey | 17 | 35 | 37 | 21 | 162 | 322 | 366 | 281 | Turquie |
| United Kingdom | 899 | 1 000 | 1 124 | 867 | 577 | 841 | 837 | 672 | Royaume-Uni |
| Non-OECD | 255 | 376 | 433 | 586 | 945 | 1 306 | 1 519 | 1 530 | Non OCDE |
| Africa | 8 | 28 | 25 | 42 | 115 | 142 | 148 | 152 | Afrique |
| Egypt | 3 | 11 | 6 | 17 | 24 | 33 | 46 | 31 | Égypte |
| Maghreb countries | 2 | 8 | 2 | 4 | 56 | 65 | 55 | 66 | Pays du Maghreb |
| Nigeria | .. | .. | .. | .. | .. | .. | .. | .. | Nigeria |
| South Africa | 3 | 9 | 15 | 14 | 23 | 29 | 30 | 25 | Afrique du Sud |
| America | 7 | 23 | 27 | 56 | 36 | 43 | 56 | 85 | Amérique |
| Central America and Caribbean | 2 | 10 | 11 | 27 | 15 | 18 | 31 | 50 | Amérique centrale et Caraïbes |
| South America | 4 | 11 | 15 | 30 | 20 | 25 | 25 | 35 | Amérique du Sud |
| Argentina | - | 1 | 2 | 2 | 1 | 2 | 2 | 4 | Argentine |
| Brazil | 2 | 7 | 9 | 12 | 9 | 15 | 14 | 12 | Brésil |
| Chile | 1 | 1 | 1 | 1 | 2 | 2 | 2 | 5 | Chili |
| Colombia | - | - | - | 1 | 1 | 1 | 1 | 1 | Colombie |
| Venezuela | - | - | 1 | 2 | 2 | 1 | 1 | 1 | Venezuela |
| Asia and Oceania | 46 | 116 | 138 | 201 | 154 | 160 | 206 | 215 | Asie et Océanie |
| Middle East | 24 | 67 | 76 | 83 | 33 | 36 | 70 | 78 | Moyen Orient |
| Iran | - | 2 | 2 | 5 | - | - | 10 | 10 | Iran |
| Israel | 10 | 28 | 27 | 19 | 10 | 14 | 17 | 10 | Israël |
| Gulf Arabian Countries | 12 | 30 | 35 | 47 | 18 | 19 | 36 | 52 | Pays arabes du Golfe |
| Saudi Arabia | .. | .. | .. | .. | .. | .. | .. | .. | Arabie saoudite |
| Other Asia | 22 | 50 | 62 | 119 | 120 | 124 | 134 | 134 | Autres Asie |
| China | 2 | 6 | 11 | 11 | 23 | 17 | 30 | 27 | Chine |
| Hong Kong, China | 6 | 12 | 15 | 15 | 13 | 12 | 12 | 12 | Hong Kong, Chine |
| India | 1 | 2 | 1 | 19 | 8 | 11 | 9 | 9 | Inde |
| Indonesia | - | 1 | - | - | 7 | 6 | 1 | 1 | Indonésie |
| Malaysia | 1 | 2 | 2 | 2 | 4 | 6 | 5 | 4 | Malaisie |
| Pakistan | .. | .. | .. | .. | .. | .. | .. | .. | Pakistan |
| Philippines | - | - | 1 | 5 | 3 | 3 | 4 | 4 | Philippines |
| Singapore | 3 | 7 | 7 | 6 | 7 | 7 | 9 | 7 | Singapour |
| Chinese Taipei | 6 | 11 | 12 | 32 | 2 | 2 | 2 | 2 | Taipei chinois |
| Thailand | 3 | 5 | 7 | 7 | 40 | 44 | 43 | 35 | Thaïlande |
| Oceania | - | - | - | -1 | 2 | - | 2 | 2 | Océanie |
| Europe | 194 | 209 | 243 | 286 | 640 | 960 | 1 109 | 1 078 | Europe |
| Baltic Countries | 8 | 14 | 19 | 29 | 5 | 10 | 15 | 14 | Pays baltes |
| Bulgaria | 19 | 8 | 5 | 7 | 11 | 24 | 19 | 22 | Bulgarie |
| Croatia | 46 | 34 | 43 | 42 | 247 | 504 | 606 | 589 | Croatie |
| Russian Federation | 23 | 50 | 57 | 77 | 38 | 65 | 72 | 66 | Fédération de Russie |
| Slovenia | 67 | 62 | 63 | 53 | 145 | 109 | 107 | 99 | Slovénie |
| Ukraine | 6 | 7 | 9 | 16 | 6 | 9 | 9 | 14 | Ukraine |
| International organisations | - | - | - | - | - | - | - | - | Organisations internationales |
| Unspecified | - | .. | - | - | - | - | - | - | Non spécifiés |
| Total Africa | 8 | 28 | 25 | 42 | 115 | 142 | 148 | 152 | Total de l'Afrique |
| Total America | 578 | 567 | 580 | 643 | 1 280 | 1 387 | 1 445 | 1 351 | Total de l'Amérique |
| Total Asia and Oceania | 133 | 307 | 451 | 468 | 237 | 237 | 312 | 305 | Total de l'Asie et de l'Océanie |
| Total Europe | 10 468 | 13 022 | 14 251 | 14 308 | 7 707 | 9 968 | 10 004 | 9 240 | Total de l'Europe |

AUSTRIA / AUTRICHE

Million USD

Other commercial services / Autres services commerciaux

Millions USD

| Trade with / Commerce avec | Exports | | | | Imports | | | | Trade with / Commerce avec |
|--------------------------------------|--------------|---------------|---------------|---------------|--------------|---------------|---------------|---------------|--|
| | 2002 | 2003 | 2004 | 2005 | 2002 | 2003 | 2004 | 2005 | |
| World | 9 491 | 11 667 | 13 065 | 15 391 | 8 628 | 10 439 | 12 325 | 13 650 | Monde |
| EU 25 | 6 872 | 8 699 | 9 516 | 11 177 | 6 339 | 7 957 | 9 382 | 10 214 | UE 25 |
| Euro area | .. | .. | .. | .. | .. | .. | .. | .. | Zone euro |
| OECD | 8 439 | 10 381 | 11 469 | 12 948 | 7 908 | 9 574 | 11 227 | 11 899 | OCDE |
| NAFTA | 772 | 643 | 723 | 728 | 867 | 669 | 791 | 695 | ALENA |
| Canada | 14 | 23 | 16 | 17 | 53 | 34 | 82 | 52 | Canada |
| Mexico | 2 | 2 | 2 | 6 | 1 | 1 | 1 | 2 | Mexique |
| United States | 754 | 616 | 705 | 706 | 812 | 634 | 708 | 639 | États-Unis |
| OECD Asia and Oceania | 63 | 126 | 96 | 117 | 36 | 36 | 56 | 61 | OCDE Asie et Océanie |
| Australia | 8 | 8 | 12 | 19 | 9 | 10 | 11 | 20 | Australie |
| Japan | 43 | 103 | 71 | 83 | 11 | 17 | 25 | 26 | Japon |
| Korea | 11 | 15 | 12 | 14 | 8 | 7 | 19 | 12 | Corée |
| New Zealand | - | 1 | - | 1 | 7 | 2 | 1 | 2 | Nouvelle-Zélande |
| OECD Europe | 7 604 | 9 611 | 10 651 | 12 104 | 7 006 | 8 869 | 10 380 | 11 143 | OCDE Europe |
| Austria | .. | .. | .. | .. | .. | .. | .. | .. | Autriche |
| Belgium | 368 | .. | .. | .. | 264 | .. | .. | .. | Belgique |
| Czech Republic | 213 | .. | .. | .. | 108 | .. | .. | .. | République tchèque |
| Denmark | 70 | .. | .. | .. | 20 | .. | .. | .. | Danemark |
| Finland | 30 | .. | .. | .. | 22 | .. | .. | .. | Finlande |
| France | 278 | .. | .. | .. | 171 | .. | .. | .. | France |
| Germany | 3 162 | .. | .. | .. | 2 639 | .. | .. | .. | Allemagne |
| Greece | 18 | .. | .. | .. | 19 | .. | .. | .. | Grèce |
| Hungary | 235 | .. | .. | .. | 90 | .. | .. | .. | Hongrie |
| Iceland | 2 | 2 | 2 | 4 | 2 | 1 | 2 | 1 | Islande |
| Ireland | 156 | .. | .. | .. | 163 | .. | .. | .. | Irlande |
| Italy | 408 | .. | .. | .. | 269 | .. | .. | .. | Italie |
| Luxembourg | 125 | .. | .. | .. | 140 | .. | .. | .. | Luxembourg |
| Netherlands | 258 | .. | .. | .. | 463 | .. | .. | .. | Pays-Bas |
| Norway | 8 | 6 | 20 | 19 | 29 | 53 | 75 | 85 | Norvège |
| Poland | 258 | .. | .. | .. | 189 | .. | .. | .. | Pologne |
| Portugal | 6 | .. | .. | .. | 16 | .. | .. | .. | Portugal |
| Slovak Republic | 232 | .. | .. | .. | 33 | .. | .. | .. | République slovaque |
| Spain | 59 | .. | .. | .. | 64 | .. | .. | .. | Espagne |
| Sweden | 57 | .. | .. | .. | 55 | .. | .. | .. | Suède |
| Switzerland | 861 | 1 067 | 1 267 | 1 241 | 724 | 968 | 1 070 | 1 164 | Suisse |
| Turkey | 39 | 54 | 113 | 82 | 33 | 40 | 43 | 44 | Turquie |
| United Kingdom | 711 | .. | .. | .. | 1 447 | .. | .. | .. | Royaume-Uni |
| Non-OECD | 1 048 | 1 280 | 1 588 | 2 435 | 718 | 860 | 1 094 | 1 753 | Non OCDE |
| Africa | 63 | 67 | 94 | 137 | 32 | 47 | 40 | 75 | Afrique |
| Egypt | 19 | 16 | 30 | 36 | 7 | 5 | 6 | 7 | Égypte |
| Maghreb countries | 24 | 20 | 34 | 29 | 6 | 12 | 9 | 7 | Pays du Maghreb |
| Nigeria | .. | .. | .. | .. | .. | .. | .. | .. | Nigeria |
| South Africa | 6 | 17 | 9 | 27 | 7 | 9 | 14 | 42 | Afrique du Sud |
| America | 41 | 29 | 73 | 192 | 62 | 71 | 91 | 126 | Amérique |
| Central America and Caribbean | 23 | 18 | 58 | 155 | 39 | 62 | 57 | 109 | Amérique centrale et Caraïbes |
| South America | 20 | 11 | 15 | 34 | 22 | 8 | 32 | 15 | Amérique du Sud |
| Argentina | 1 | - | 2 | 1 | 2 | 1 | 1 | 1 | Argentine |
| Brazil | 2 | 3 | 5 | 6 | 15 | 3 | 24 | 10 | Bésil |
| Chile | 1 | - | 1 | 4 | - | - | 2 | 1 | Chili |
| Colombia | - | - | - | 1 | - | - | - | - | Colombie |
| Venezuela | 2 | - | 1 | 1 | 4 | 1 | 2 | - | Venezuela |
| Asia and Oceania | 254 | 312 | 327 | 424 | 173 | 208 | 216 | 262 | Asie et Océanie |
| Middle East | 125 | 135 | 164 | 264 | 60 | 55 | 68 | 83 | Moyen Orient |
| Iran | 37 | 52 | 72 | 108 | 8 | 8 | 11 | 15 | Iran |
| Israel | 8 | 9 | 11 | 14 | 10 | 10 | 9 | 11 | Israël |
| Gulf Arabian Countries | 60 | 60 | 61 | 116 | 29 | 28 | 29 | 44 | Pays arabes du Golfe |
| Saudi Arabia | .. | .. | .. | .. | .. | .. | .. | .. | Arabie saoudite |
| Other Asia | 125 | 176 | 160 | 160 | 111 | 152 | 147 | 175 | Autres Asie |
| China | 40 | 62 | 41 | 30 | 14 | 17 | 29 | 34 | Chine |
| Hong Kong, China | 24 | 18 | 22 | 22 | 30 | 60 | 52 | 55 | Hong Kong, Chine |
| India | 10 | 17 | 15 | 17 | 14 | 24 | 19 | 29 | Inde |
| Indonesia | 7 | 16 | 5 | 4 | 2 | 11 | 4 | 6 | Indonésie |
| Malaysia | 2 | 2 | 2 | 6 | 2 | 2 | 1 | 1 | Malaisie |
| Pakistan | .. | .. | .. | .. | .. | .. | .. | .. | Pakistan |
| Philippines | 4 | 15 | 19 | 1 | 1 | 1 | 1 | 1 | Philippines |
| Singapore | 13 | 9 | 10 | 22 | 17 | 7 | 7 | 7 | Singapour |
| Chinese Taipei | 7 | 6 | 10 | 6 | 7 | 7 | 14 | 10 | Taipei chinois |
| Thailand | 2 | 2 | 5 | 4 | 2 | 3 | 4 | 5 | Thaïland |
| Oceania | 4 | - | 2 | - | 2 | - | 1 | 4 | Océanie |
| Europe | 690 | 872 | 1 094 | 1 683 | 451 | 534 | 747 | 1 291 | Europe |
| Baltic Countries | 21 | 21 | .. | .. | 11 | 20 | .. | .. | Pays baltes |
| Bulgaria | 22 | 41 | 42 | 68 | 8 | 16 | 30 | 68 | Bulgarie |
| Croatia | 102 | 164 | 204 | 170 | 56 | 95 | 108 | 162 | Croatie |
| Russian Federation | 134 | 98 | 137 | 260 | 63 | 55 | 97 | 141 | Fédération de Russie |
| Slovenia | 121 | .. | .. | .. | 34 | .. | .. | .. | Slovénie |
| Ukraine | 43 | 44 | 47 | 44 | 17 | 12 | 31 | 39 | Ukraine |
| International organisations | 1 | - | - | 1 | - | - | 2 | 1 | Organisations internationales |
| Unspecified | 3 | 6 | 7 | 6 | 2 | 5 | 1 | .. | Non spécifiés |
| Total Africa | 63 | 67 | 94 | 137 | 32 | 47 | 40 | 75 | Total de l'Afrique |
| Total America | 813 | 673 | 796 | 919 | 929 | 740 | 882 | 821 | Total de l'Amérique |
| Total Asia and Oceania | 317 | 438 | 422 | 541 | 209 | 244 | 272 | 323 | Total de l'Asie et de l'Océanie |
| Total Europe | 8 294 | 10 484 | 11 745 | 13 786 | 7 457 | 9 403 | 11 128 | 12 433 | Total de l'Europe |

AUSTRIA / AUTRICHE

Methodological Notes

Direct source

Eurostat
Oesterreichische Nationalbank
<http://europa.eu.int/newcronos/>
www.oenb.at

Data source(s) used

Annual Report

Geographic coverage

National data not completely consistent with EU / euro area totals.

Quality comments

Transportation, Travel, Other commercial services and Government services do not add up to Total services due to the services not allocated.

Notes méthodologiques

Source directe

Eurostat
Oesterreichische Nationalbank
<http://europa.eu.int/newcronos/>
www.oenb.at

Source(s) de données utilisée(s)

Rapport annuel

Couverture géographique

Données nationales ne correspondent pas entièrement aux totaux des zones UE / euro zone.

Commentaires sur la qualité

La somme des services de transports, de voyages, des autres services commerciaux et de l'administration publique n'est pas égale au total des services en raison des services non-alloués.

Belgium / Belgique

| | |
|--|----|
| Total services | 52 |
| Transportation / Transports | 53 |
| Travel / Voyages | 54 |
| Other commercial services / Autres services commerciaux | 55 |
| Government services n.i.e. / Services des administrations publiques n.c.a. | 56 |

BELGIUM / BELGIQUE

Million USD

Total services

Millions USD

| Trade with / Commerce avec | Exports | | | | Imports | | | | Trade with / Commerce avec |
|--------------------------------------|---------------|---------------|---------------|---------------|---------------|---------------|---------------|---------------|--|
| | 2002 | 2003 | 2004 | 2005 | 2002 | 2003 | 2004 | 2005 | |
| World | 37 696 | 44 601 | 52 642 | 55 774 | 35 680 | 42 788 | 49 015 | 51 318 | Monde |
| EU 25 | 27 670 | 32 739 | 39 000 | 40 627 | 25 912 | 31 165 | 36 542 | 38 033 | UE 25 |
| Euro area | 19 831 | 23 831 | 27 277 | 27 641 | 20 255 | 24 956 | 28 590 | 29 844 | Zone euro |
| OECD | 35 942 | 42 357 | 49 447 | 51 707 | 32 436 | 38 594 | 44 747 | 45 976 | OCDE |
| NAFTA | 6 030 | 7 031 | 6 972 | 7 541 | 4 610 | 4 844 | 5 127 | 4 748 | ALENA |
| Canada | 157 | 123 | 153 | 163 | 198 | 142 | 164 | 196 | Canada |
| Mexico | 30 | 26 | 62 | 51 | 42 | 82 | 102 | 73 | Mexique |
| United States | 5 865 | 6 882 | 6 758 | 7 326 | 4 370 | 4 621 | 4 860 | 4 479 | États-Unis |
| OECD Asia and Oceania | 739 | 659 | .. | .. | 389 | 563 | 649 | .. | OCDE Asie et Océanie |
| Australia | 79 | 97 | 94 | 106 | 98 | 87 | 165 | 147 | Australie |
| Japan | 605 | 498 | .. | .. | 180 | 288 | 310 | .. | Japon |
| Korea | 32 | 51 | 83 | 96 | 98 | 161 | 139 | 157 | Corée |
| New Zealand | 23 | 14 | 61 | 57 | 13 | 27 | 35 | 19 | Nouvelle-Zélande |
| OECD Europe | 29 173 | 34 667 | 41 563 | .. | 27 438 | 33 187 | 38 971 | .. | OCDE Europe |
| Austria | 216 | 245 | 294 | 287 | 499 | 650 | 674 | 680 | Autriche |
| Belgium | .. | .. | .. | .. | .. | .. | .. | .. | Belgique |
| Czech Republic | 43 | 61 | 88 | 103 | 91 | 114 | 222 | 201 | République tchèque |
| Denmark | 279 | 350 | 585 | 403 | 599 | 512 | 577 | 617 | Danemark |
| Finland | 207 | 204 | 297 | .. | 117 | 135 | .. | .. | Finlande |
| France | 4 420 | 6 285 | 6 664 | 7 139 | 6 200 | 7 159 | 8 049 | 8 881 | France |
| Germany | 4 492 | 4 802 | 5 787 | 5 366 | 3 104 | 3 905 | 4 509 | 4 568 | Allemagne |
| Greece | 99 | 131 | 144 | 122 | .. | 523 | 669 | 706 | Grèce |
| Hungary | 35 | 49 | 62 | 96 | 70 | 86 | 166 | 196 | Hongrie |
| Iceland | 10 | 11 | 16 | 16 | 15 | 20 | 60 | 35 | Islande |
| Ireland | 503 | 797 | 892 | 929 | 461 | 450 | 605 | 583 | Irlande |
| Italy | 837 | 1 111 | 1 126 | 1 108 | 1 413 | 1 881 | 2 384 | 2 516 | Italie |
| Luxembourg | 2 257 | 2 392 | 2 804 | 2 811 | 2 608 | 3 519 | 3 804 | 3 845 | Luxembourg |
| Netherlands | 5 974 | 6 790 | 8 240 | 8 561 | 3 451 | 4 235 | 4 936 | 5 117 | Pays-Bas |
| Norway | 267 | 405 | 543 | 514 | 274 | 381 | 445 | 546 | Norvège |
| Poland | 89 | 138 | 139 | 192 | 118 | 150 | 211 | 362 | Pologne |
| Portugal | 230 | 327 | 238 | 194 | 284 | 314 | 453 | 321 | Portugal |
| Slovak Republic | 11 | 21 | 26 | 35 | 29 | 24 | 45 | 53 | République slovaque |
| Spain | 621 | 772 | 777 | 831 | 1 632 | 2 157 | 2 369 | 2 447 | Espagne |
| Sweden | 631 | 701 | 803 | 959 | 303 | 410 | 513 | 501 | Suède |
| Switzerland | 1 313 | 1 607 | 2 090 | 2 030 | 1 175 | 1 425 | 1 656 | 1 711 | Suisse |
| Turkey | 40 | 70 | 83 | .. | 369 | 435 | .. | .. | Turquie |
| United Kingdom | 5 237 | 6 221 | 7 983 | 8 670 | 4 075 | 4 643 | 5 795 | 5 847 | Royaume-Uni |
| Non-OECD | 1 402 | 1 708 | 2 389 | 3 222 | 3 137 | 4 126 | 4 201 | 4 941 | Non OCDE |
| Africa | 329 | 346 | 445 | 480 | 1 112 | 1 254 | 950 | 1 482 | Afrique |
| Egypt | 32 | 36 | 47 | 30 | 145 | 132 | 143 | 230 | Égypte |
| Maghreb countries | 62 | 80 | 98 | 106 | 487 | 581 | 312 | 541 | Pays du Maghreb |
| Nigeria | 4 | 6 | 17 | 10 | 6 | 7 | 12 | 24 | Nigeria |
| South Africa | 83 | 82 | 111 | 108 | 189 | 182 | 196 | 266 | Afrique du Sud |
| America | 192 | 211 | 404 | 587 | 399 | 657 | 567 | 652 | Amérique |
| Central America and Caribbean | 92 | 120 | 267 | .. | 265 | 449 | 356 | .. | Amérique centrale et Caraïbes |
| South America | 96 | 93 | 135 | 196 | 134 | 207 | 211 | 298 | Amérique du Sud |
| Argentina | 43 | 27 | 22 | 42 | 10 | 23 | 24 | 42 | Argentine |
| Brazil | 26 | 26 | 43 | 70 | 47 | 64 | 88 | 134 | Brésil |
| Chile | 12 | 12 | 15 | 24 | 27 | 37 | 40 | 50 | Chili |
| Colombia | 4 | 6 | 5 | 7 | 13 | 7 | 9 | 21 | Colombie |
| Venezuela | 3 | 10 | 41 | 44 | 5 | 11 | 9 | 15 | Venezuela |
| Asia and Oceania | 617 | 811 | 1 908 | .. | 1 079 | 1 429 | 1 910 | .. | Asie et Océanie |
| Middle East | 188 | 269 | 332 | 434 | 318 | 351 | 376 | 368 | Moyen Orient |
| Iran | 9 | 8 | 30 | 44 | 14 | 12 | 11 | 21 | Iran |
| Israel | 60 | 87 | 106 | 122 | 97 | 87 | 104 | 81 | Israël |
| Gulf Arabian Countries | 81 | 107 | 161 | 221 | 95 | 130 | 165 | 169 | Pays arabes du Golfe |
| Saudi Arabia | 23 | 36 | 27 | 30 | 25 | 25 | 30 | 40 | Arabie saoudite |
| Other Asia | 407 | 511 | 1 563 | .. | 755 | 1 063 | 1 512 | .. | Autres Asie |
| China | 46 | 84 | 147 | 241 | 99 | 109 | 276 | 230 | Chine |
| Hong Kong, China | 166 | 149 | 297 | 326 | 209 | 272 | 474 | 526 | Hong Kong, Chine |
| India | 19 | 30 | 34 | 124 | 68 | 121 | 120 | 116 | Inde |
| Indonesia | 8 | 8 | 9 | 15 | 23 | 29 | 42 | 35 | Indonésie |
| Malaysia | 9 | 9 | 12 | 19 | 35 | 28 | 62 | 67 | Malaisie |
| Pakistan | 18 | 19 | 22 | 31 | 6 | 6 | 6 | 10 | Pakistan |
| Philippines | 8 | 14 | 10 | 15 | 15 | 25 | 42 | 46 | Philippines |
| Singapore | 95 | 140 | 226 | 209 | 136 | 172 | 204 | 205 | Singapour |
| Chinese Taipei | 14 | 18 | 19 | 32 | 42 | 71 | 62 | 70 | Taipei chinois |
| Thailand | 12 | 14 | 14 | 21 | 59 | 153 | 143 | 103 | Thaïlande |
| Oceania | 23 | 32 | 14 | 20 | 7 | 15 | 21 | 6 | Océanie |
| Europe | 264 | 339 | 394 | .. | 546 | 787 | 774 | .. | Europe |
| Baltic Countries | 15 | 26 | 36 | 85 | 28 | 42 | 61 | 83 | Pays baltes |
| Bulgaria | 9 | 20 | 15 | 25 | 24 | 108 | 47 | 78 | Bulgarie |
| Croatia | 10 | 16 | 16 | 26 | 25 | 77 | 58 | 119 | Croatie |
| Russian Federation | 51 | 40 | 77 | 160 | 88 | 120 | 112 | 122 | Fédération de Russie |
| Slovenia | 11 | 17 | .. | 39 | 26 | 42 | 32 | 46 | Slovénie |
| Ukraine | 8 | 9 | 10 | 17 | 13 | 28 | 19 | 34 | Ukraine |
| International organisations | 250 | 394 | 288 | 276 | 94 | 60 | 57 | 61 | Organisations internationales |
| Unspecified | 102 | 142 | 518 | 568 | 13 | 8 | 10 | 341 | Non spécifiés |
| Total Africa | 329 | 346 | 445 | 480 | 1 112 | 1 254 | 950 | 1 482 | Total de l'Afrique |
| Total America | 6 222 | 7 242 | 7 376 | 8 128 | 5 009 | 5 501 | 5 694 | 5 400 | Total de l'Amérique |
| Total Asia and Oceania | 1 356 | 1 471 | 2 060 | 2 650 | 1 468 | 1 992 | 2 559 | 2 541 | Total de l'Asie et de l'Océanie |
| Total Europe | 29 437 | 35 005 | 41 956 | 43 671 | 27 984 | 33 974 | 39 745 | 41 494 | Total de l'Europe |

BELGIUM / BELGIQUE

Million USD

Transportation / Transports

Millions USD

| Trade with / Commerce avec | Exports | | | | Imports | | | | Trade with / Commerce avec |
|--------------------------------------|--------------|--------------|---------------|---------------|--------------|--------------|---------------|---------------|--|
| | 2002 | 2003 | 2004 | 2005 | 2002 | 2003 | 2004 | 2005 | |
| World | 8 612 | 9 917 | 13 028 | 13 879 | 7 682 | 9 013 | 11 051 | 12 309 | Monde |
| EU 25 | 6 335 | 7 275 | 9 330 | 9 940 | 5 509 | 6 228 | 7 639 | 8 509 | UE 25 |
| Euro area | 4 728 | 5 420 | 6 556 | 6 858 | 3 715 | 4 413 | 5 324 | 5 917 | Zone euro |
| OECD | 8 108 | 9 354 | 12 147 | 12 672 | 6 747 | 7 887 | 9 573 | 10 561 | OCDE |
| NAFTA | 1 258 | 1 406 | 1 845 | 1 746 | 643 | 825 | 941 | 961 | ALENA |
| Canada | 57 | 30 | 46 | 42 | 32 | 19 | 25 | 45 | Canada |
| Mexico | 2 | 2 | 4 | 4 | 4 | 3 | 2 | 6 | Mexique |
| United States | 1 199 | 1 374 | 1 795 | 1 701 | 607 | 802 | 914 | 909 | États-Unis |
| OECD Asia and Oceania | 133 | 196 | 305 | .. | 168 | 194 | 231 | .. | OCDE Asie et Océanie |
| Australia | 24 | 21 | 40 | 30 | 23 | 27 | 20 | 24 | Australie |
| Japan | 85 | 147 | 175 | 180 | 70 | 91 | 120 | 154 | Japon |
| Korea | 8 | 25 | 43 | 45 | 72 | 73 | 89 | 91 | Corée |
| New Zealand | 17 | 3 | 47 | .. | 4 | 2 | 1 | .. | Nouvelle-Zélande |
| OECD Europe | 6 717 | 7 751 | 9 997 | .. | 5 936 | 6 868 | 8 401 | .. | OCDE Europe |
| Austria | 64 | 60 | 62 | 76 | 62 | 63 | 65 | 73 | Autriche |
| Belgium | .. | .. | .. | .. | .. | .. | .. | .. | Belgique |
| Czech Republic | 6 | 6 | 10 | .. | 13 | 16 | 21 | .. | République tchèque |
| Denmark | 88 | 121 | 335 | 153 | 454 | 325 | 379 | 390 | Danemark |
| Finland | 112 | 73 | 96 | 91 | 56 | 65 | 41 | 60 | Finlande |
| France | 1 212 | 1 562 | 1 718 | 1 898 | 796 | 959 | 1 283 | 1 470 | France |
| Germany | 1 506 | 1 623 | 2 056 | 1 990 | 1 012 | 1 072 | 1 370 | 1 411 | Allemagne |
| Greece | 11 | 15 | 22 | 19 | .. | .. | .. | 179 | Grèce |
| Hungary | 2 | 3 | 5 | 4 | 8 | 17 | 17 | 24 | Hongrie |
| Iceland | 2 | 1 | 4 | 2 | 8 | 11 | 35 | 10 | Islande |
| Ireland | 57 | 52 | 89 | 132 | 116 | 109 | 138 | 162 | Irlande |
| Italy | 168 | 184 | 202 | 239 | 253 | 353 | 436 | 475 | Italie |
| Luxembourg | 399 | 291 | 348 | 346 | 221 | 305 | 166 | 183 | Luxembourg |
| Netherlands | 1 069 | 1 404 | 1 808 | 1 872 | 899 | 1 125 | 1 398 | 1 500 | Pays-Bas |
| Norway | 74 | 150 | 222 | 216 | 110 | 167 | 262 | 340 | Norvège |
| Poland | 11 | 16 | 24 | 25 | 40 | 47 | 61 | 85 | Pologne |
| Portugal | 24 | 32 | 37 | 53 | 26 | 37 | .. | 87 | Portugal |
| Slovak Republic | 2 | 2 | 4 | 6 | 4 | 6 | 9 | 11 | République slovaque |
| Spain | 105 | 125 | 115 | 144 | 174 | 184 | 212 | 317 | Espagne |
| Sweden | 229 | 216 | 308 | 362 | 72 | 111 | 125 | 131 | Suède |
| Switzerland | 345 | 370 | 477 | 519 | 344 | 489 | 508 | 550 | Suisse |
| Turkey | 9 | 10 | 22 | 32 | 32 | 47 | 67 | 77 | Turquie |
| United Kingdom | 1 222 | 1 436 | 2 030 | 2 440 | 1 136 | 1 213 | 1 592 | 1 758 | Royaume-Uni |
| Non-OECD | 377 | 421 | .. | .. | 847 | 1 072 | 1 427 | .. | Non OCDE |
| Africa | 113 | 90 | .. | .. | 204 | 234 | 210 | .. | Afrique |
| Egypt | .. | 3 | .. | 7 | 14 | 14 | 24 | 30 | Égypte |
| Maghreb countries | 8 | 10 | 16 | 19 | 35 | 51 | 58 | 73 | Pays du Maghreb |
| Nigeria | .. | .. | 1 | .. | .. | 1 | .. | .. | Nigeria |
| South Africa | 57 | 37 | 37 | 37 | 78 | 111 | 77 | 62 | Afrique du Sud |
| America | 38 | 53 | 129 | 226 | 120 | 207 | 204 | 163 | Amérique |
| Central America and Caribbean | 21 | 30 | 78 | 142 | 75 | 139 | 135 | 75 | Amérique centrale et Caraïbes |
| South America | 18 | 24 | 51 | 83 | 45 | 68 | 68 | 88 | Amérique du Sud |
| Argentina | 1 | 2 | 5 | 10 | 1 | 1 | 4 | 5 | Argentine |
| Brazil | 10 | 9 | 24 | 42 | 21 | 37 | 31 | 40 | Bésil |
| Chile | 2 | 1 | 1 | 1 | 19 | 20 | 24 | 31 | Chili |
| Colombia | 1 | 1 | 1 | .. | 1 | 1 | 1 | .. | Colombie |
| Venezuela | 1 | 7 | .. | .. | 1 | 1 | .. | .. | Venezuela |
| Asia and Oceania | 167 | 202 | 448 | .. | 380 | 450 | 824 | .. | Asie et Océanie |
| Middle East | 71 | 71 | 108 | 157 | 116 | 99 | 118 | 136 | Moyen Orient |
| Iran | 5 | 1 | 2 | .. | 6 | 2 | 1 | .. | Iran |
| Israel | 21 | 29 | 43 | .. | 15 | 19 | .. | .. | Israël |
| Gulf Arabian Countries | 34 | 30 | 38 | 60 | 40 | 40 | 53 | 60 | Pays arabes du Golfe |
| Saudi Arabia | .. | .. | .. | .. | .. | .. | .. | .. | Arabie saoudite |
| Other Asia | 96 | 131 | 340 | .. | 264 | 350 | 705 | .. | Autres Asie |
| China | 3 | 14 | 43 | 102 | 27 | 40 | 154 | 116 | Chine |
| Hong Kong, China | 37 | 53 | 207 | 192 | 109 | 151 | 346 | 427 | Hong Kong, Chine |
| India | 7 | 10 | 9 | .. | 8 | 14 | 15 | .. | Inde |
| Indonesia | 1 | .. | 1 | 5 | 4 | 5 | 5 | 7 | Indonésie |
| Malaysia | 3 | 3 | 1 | .. | 11 | 11 | 26 | .. | Malaisie |
| Pakistan | .. | .. | .. | .. | .. | .. | .. | .. | Pakistan |
| Philippines | 1 | 1 | 2 | .. | 5 | 6 | 6 | .. | Philippines |
| Singapore | 28 | 26 | 47 | 73 | 61 | 68 | 99 | 116 | Singapour |
| Chinese Taipei | 7 | 1 | 2 | 9 | 25 | 44 | 38 | 49 | Taipei chinois |
| Thailand | 3 | 5 | 2 | 2 | 5 | 6 | 5 | 12 | Thaïland |
| Oceania | .. | .. | .. | .. | .. | 1 | 1 | .. | Océanie |
| Europe | 60 | 76 | 87 | .. | 142 | 182 | 189 | .. | Europe |
| Baltic Countries | 3 | 2 | 4 | .. | 16 | 18 | .. | .. | Pays baltes |
| Bulgaria | 2 | 3 | 2 | 1 | 8 | 9 | 12 | 16 | Bulgarie |
| Croatia | 1 | 1 | 1 | 1 | 6 | 6 | 4 | 5 | Croatie |
| Russian Federation | 2 | 3 | 6 | 17 | 23 | 23 | 21 | 27 | Fédération de Russie |
| Slovenia | .. | 2 | 1 | 1 | 9 | 5 | 4 | 5 | Slovénie |
| Ukraine | 1 | .. | .. | .. | 1 | .. | .. | .. | Ukraine |
| International organisations | 119 | 139 | .. | .. | 89 | 53 | 50 | .. | Organisations internationales |
| Unspecified | 8 | 3 | .. | .. | -1 | 1 | 1 | .. | Non spécifiés |
| Total Africa | 113 | 90 | .. | .. | 204 | 234 | 210 | .. | Total de l'Afrique |
| Total America | 1 296 | 1 459 | 1 974 | 1 972 | 763 | 1 032 | 1 145 | 1 124 | Total de l'Amérique |
| Total Asia and Oceania | 299 | 398 | 754 | 958 | 549 | 644 | 1 055 | 1 236 | Total de l'Asie et de l'Océanie |
| Total Europe | 6 777 | 7 827 | 10 084 | 10 758 | 6 078 | 7 049 | 8 590 | 9 619 | Total de l'Europe |

BELGIUM / BELGIQUE

Million USD

Travel / Voyages

Millions USD

| Trade with / Commerce avec | Exports | | | | Imports | | | | Trade with / Commerce avec |
|--------------------------------------|--------------|--------------|--------------|--------------|---------------|---------------|---------------|---------------|--|
| | 2002 | 2003 | 2004 | 2005 | 2002 | 2003 | 2004 | 2005 | |
| World | 6 886 | 8 175 | 9 217 | 9 860 | 10 104 | 12 197 | 13 999 | 14 849 | Monde |
| EU 25 | 5 948 | 7 315 | 8 209 | 8 419 | 7 973 | 9 206 | 10 964 | 11 611 | UE 25 |
| Euro area | 5 028 | 6 337 | 7 102 | 6 998 | 7 178 | 8 579 | 10 009 | 10 594 | Zone euro |
| OECD | 6 732 | 7 876 | 8 878 | 9 362 | 8 799 | 10 384 | 12 522 | 12 797 | OCDE |
| NAFTA | 248 | 367 | 437 | 652 | 409 | 594 | 793 | 601 | ALENA |
| Canada | 20 | 33 | 36 | 49 | 56 | 35 | 76 | 67 | Canada |
| Mexico | 6 | 9 | 10 | 12 | 31 | 58 | 37 | 35 | Mexique |
| United States | 223 | 325 | 391 | 589 | 323 | 501 | 680 | 499 | États-Unis |
| OECD Asia and Oceania | 352 | 93 | 119 | 139 | 55 | 123 | 197 | 87 | OCDE Asie et Océanie |
| Australia | 24 | 14 | 17 | 25 | 41 | 16 | 103 | 42 | Australie |
| Japan | 324 | 71 | 92 | 99 | 8 | 21 | 48 | 26 | Japon |
| Korea | 3 | 5 | 6 | 10 | 2 | 69 | 17 | 6 | Corée |
| New Zealand | 2 | 3 | 4 | 5 | 3 | 17 | 29 | 12 | Nouvelle-Zélande |
| OECD Europe | 6 131 | 7 416 | 8 322 | 8 571 | 8 335 | 9 668 | 11 531 | 12 109 | OCDE Europe |
| Austria | 27 | 45 | 53 | 50 | 265 | 384 | 399 | 439 | Autriche |
| Belgium | .. | .. | .. | .. | .. | .. | .. | .. | Belgique |
| Czech Republic | 4 | 14 | 15 | 21 | 35 | 60 | 130 | 68 | République tchèque |
| Denmark | 36 | 54 | 62 | 73 | 32 | 54 | 45 | 44 | Danemark |
| Finland | 21 | 37 | 40 | 39 | 10 | 12 | 34 | 25 | Finlande |
| France | 1 174 | 1 905 | 2 223 | 2 301 | 3 302 | 3 609 | 4 060 | 4 472 | France |
| Germany | 860 | 898 | 975 | 890 | 475 | 460 | 554 | 629 | Allemagne |
| Greece | 17 | 41 | 42 | 40 | 310 | 336 | 446 | 455 | Grèce |
| Hungary | 4 | 12 | 15 | 21 | 23 | 33 | 40 | 53 | Hongrie |
| Iceland | 2 | 5 | 6 | 7 | 3 | 7 | 1 | 7 | Islande |
| Ireland | 31 | 53 | 58 | 52 | 48 | 58 | 62 | 60 | Irlande |
| Italy | 122 | 221 | 241 | 228 | 576 | 731 | 892 | 890 | Italie |
| Luxembourg | 404 | 502 | 510 | 547 | 470 | 893 | 1 075 | 1 057 | Luxembourg |
| Netherlands | 2 214 | 2 411 | 2 711 | 2 577 | 623 | 614 | 788 | 987 | Pays-Bas |
| Norway | 20 | 36 | 42 | 53 | 19 | 34 | 34 | 47 | Norvège |
| Poland | 27 | 27 | 32 | 52 | 28 | 33 | 52 | 127 | Pologne |
| Portugal | 24 | 41 | 46 | 52 | 110 | 137 | 220 | 124 | Portugal |
| Slovak Republic | 1 | 5 | 5 | 7 | 9 | 6 | 25 | 24 | République slovaque |
| Spain | 135 | 183 | 202 | 224 | 988 | 1 345 | 1 480 | 1 455 | Espagne |
| Sweden | 48 | 68 | 77 | 95 | 29 | 50 | 55 | 63 | Suède |
| Switzerland | 171 | 67 | 73 | 102 | 221 | 187 | 237 | 175 | Suisse |
| Turkey | 6 | 17 | 20 | 32 | 279 | 302 | 417 | 383 | Turquie |
| United Kingdom | 785 | 775 | 873 | 1 108 | 478 | 324 | 488 | 522 | Royaume-Uni |
| Non-OECD | 147 | 267 | 303 | 428 | 1 293 | 1 807 | 1 473 | 1 768 | Non OCDE |
| Africa | 29 | 50 | 50 | 67 | 630 | 769 | 405 | 767 | Afrique |
| Egypt | 3 | 5 | 5 | 5 | 99 | 89 | 81 | 146 | Égypte |
| Maghreb countries | 15 | 16 | 14 | 21 | 310 | 420 | 137 | 321 | Pays du Maghreb |
| Nigeria | .. | 1 | 1 | 1 | .. | 2 | - | 2 | Nigeria |
| South Africa | 4 | 7 | 9 | 11 | 82 | 45 | 77 | 146 | Afrique du Sud |
| America | 14 | 21 | 24 | 39 | 168 | 283 | 215 | 271 | Amérique |
| Central America and Caribbean | 5 | 5 | 6 | 9 | 136 | 192 | 125 | 146 | Amérique centrale et Caraïbes |
| South America | 9 | 17 | 19 | 30 | 32 | 90 | 88 | 126 | Amérique du Sud |
| Argentina | 1 | 2 | 2 | 4 | 1 | 9 | 12 | 19 | Argentine |
| Brazil | 4 | 7 | 7 | 15 | 8 | 16 | 35 | 57 | Brésil |
| Chile | 1 | 2 | 2 | 5 | 4 | 10 | 9 | 14 | Chili |
| Colombia | 1 | 1 | 1 | .. | 5 | 3 | 2 | .. | Colombie |
| Venezuela | 1 | - | 1 | 1 | 2 | 7 | 1 | 4 | Venezuela |
| Asia and Oceania | 63 | 119 | 134 | 178 | 259 | 407 | 514 | 317 | Asie et Océanie |
| Middle East | 24 | 46 | 51 | 67 | 79 | 89 | 109 | 76 | Moyen Orient |
| Iran | 1 | 1 | 1 | .. | 1 | 2 | - | .. | Iran |
| Israel | 10 | 24 | 25 | 30 | 39 | 24 | 37 | 27 | Israël |
| Gulf Arabian Countries | 8 | 15 | 16 | 25 | 14 | 21 | 50 | 36 | Pays arabes du Golfe |
| Saudi Arabia | .. | .. | .. | .. | .. | .. | .. | .. | Arabie saoudite |
| Other Asia | 39 | 71 | 83 | 109 | 175 | 312 | 392 | 236 | Autres Asie |
| China | 19 | 30 | 36 | 51 | 31 | 25 | 58 | 42 | Chine |
| Hong Kong, China | 4 | 5 | 5 | 5 | 11 | 23 | 36 | 31 | Hong Kong, Chine |
| India | 6 | 11 | 15 | 20 | 20 | 59 | 52 | 24 | Inde |
| Indonesia | - | 1 | 1 | 1 | 10 | 17 | 26 | 16 | Indonésie |
| Malaysia | 1 | 2 | 1 | 2 | 10 | 2 | 16 | 9 | Malaisie |
| Pakistan | .. | .. | .. | .. | .. | .. | .. | .. | Pakistan |
| Philippines | - | 2 | 2 | 2 | 3 | 5 | 11 | 6 | Philippines |
| Singapore | 2 | 5 | 5 | 5 | 21 | 8 | 27 | 15 | Singapour |
| Chinese Taipei | 2 | 2 | 2 | 2 | 1 | 5 | 6 | 4 | Taipei chinois |
| Thailand | 2 | 2 | 4 | 5 | 30 | 117 | 114 | 60 | Thaïlande |
| Oceania | 1 | 1 | - | 1 | 5 | 7 | 12 | 5 | Océanie |
| Europe | 40 | 78 | 96 | 144 | 236 | 348 | 339 | 413 | Europe |
| Baltic Countries | 5 | 12 | 16 | 24 | 4 | 8 | 20 | 32 | Pays baltes |
| Bulgaria | 2 | 5 | 6 | 9 | 8 | 79 | 22 | 49 | Bulgarie |
| Croatia | 1 | 2 | 2 | 5 | 13 | 54 | 42 | 97 | Croatie |
| Russian Federation | 10 | 23 | 30 | 49 | 9 | 21 | 56 | 49 | Fédération de Russie |
| Slovenia | 1 | 5 | 5 | 7 | 4 | 25 | 16 | 20 | Slovénie |
| Ukraine | 1 | .. | .. | .. | - | - | - | - | Ukraine |
| International organisations | 1 | 1 | 1 | - | 1 | - | - | - | Organisations internationales |
| Unspecified | 7 | 30 | 35 | 71 | 11 | 6 | 4 | 284 | Non spécifiés |
| Total Africa | 29 | 50 | 50 | 67 | 630 | 769 | 405 | 767 | Total de l'Afrique |
| Total America | 263 | 388 | 461 | 690 | 578 | 877 | 1 008 | 872 | Total de l'Amérique |
| Total Asia and Oceania | 415 | 211 | 253 | 317 | 313 | 530 | 711 | 404 | Total de l'Asie et de l'Océanie |
| Total Europe | 6 172 | 7 494 | 8 417 | 8 715 | 8 571 | 10 015 | 11 870 | 12 522 | Total de l'Europe |

BELGIUM / BELGIQUE

Million USD

Other commercial services / Autres services commerciaux

Millions USD

| Trade with / Commerce avec | Exports | | | | Imports | | | | Trade with / Commerce avec |
|--------------------------------------|---------------|---------------|---------------|---------------|---------------|---------------|---------------|---------------|--|
| | 2002 | 2003 | 2004 | 2005 | 2002 | 2003 | 2004 | 2005 | |
| World | 20 673 | 25 159 | 28 319 | 29 813 | 17 325 | 20 877 | 23 207 | 23 385 | Monde |
| EU 25 | 14 080 | 17 061 | 19 685 | 20 353 | 12 099 | 15 406 | 17 484 | 17 464 | UE 25 |
| Euro area | .. | .. | .. | .. | .. | .. | .. | .. | Zone euro |
| OECD | 19 612 | 23 952 | 26 552 | 27 641 | 16 421 | 19 867 | 22 079 | 22 061 | OCDE |
| NAFTA | 4 483 | 5 207 | 4 629 | 5 055 | 3 507 | 3 360 | 3 341 | 3 154 | ALENA |
| Canada | 57 | 54 | .. | .. | 104 | 84 | .. | .. | Canada |
| Mexico | 16 | 12 | .. | .. | 3 | 12 | .. | .. | Mexique |
| United States | 4 405 | 5 140 | 4 520 | 4 952 | 3 397 | 3 261 | 3 226 | 3 043 | États-Unis |
| OECD Asia and Oceania | 235 | 351 | .. | .. | 165 | 235 | .. | .. | OCDE Asie et Océanie |
| Australia | 30 | 59 | 34 | .. | 33 | 42 | .. | .. | Australie |
| Japan | 182 | 266 | .. | .. | 102 | 170 | .. | .. | Japon |
| Korea | 22 | 20 | .. | .. | 24 | 19 | .. | .. | Corée |
| New Zealand | 2 | 6 | .. | .. | 7 | 3 | .. | .. | Nouvelle-Zélande |
| OECD Europe | 14 894 | 18 393 | .. | .. | 12 750 | 16 273 | .. | .. | OCDE Europe |
| Austria | 132 | .. | .. | .. | 139 | .. | .. | .. | Autriche |
| Belgium | .. | .. | .. | .. | .. | .. | .. | .. | Belgique |
| Czech Republic | -4 | .. | .. | .. | 23 | .. | .. | .. | République tchèque |
| Denmark | 104 | .. | .. | .. | 87 | .. | .. | .. | Danemark |
| Finland | 59 | .. | .. | .. | 38 | .. | .. | .. | Finlande |
| France | 2 160 | .. | .. | .. | 2 009 | .. | .. | .. | France |
| Germany | 2 126 | .. | .. | .. | 1 601 | .. | .. | .. | Allemagne |
| Greece | 72 | .. | .. | .. | 43 | .. | .. | .. | Grèce |
| Hungary | 8 | .. | .. | .. | 20 | .. | .. | .. | Hongrie |
| Iceland | 4 | 3 | .. | .. | 2 | 1 | .. | .. | Islande |
| Ireland | 475 | .. | .. | .. | 275 | .. | .. | .. | Irlande |
| Italy | 858 | .. | .. | .. | 556 | .. | .. | .. | Italie |
| Luxembourg | .. | .. | .. | .. | .. | .. | .. | .. | Luxembourg |
| Netherlands | 2 817 | .. | .. | .. | 1 921 | .. | .. | .. | Pays-Bas |
| Norway | 169 | 214 | .. | .. | 142 | 178 | .. | .. | Norvège |
| Poland | -1 | .. | .. | .. | 25 | .. | .. | .. | Pologne |
| Portugal | 186 | .. | .. | .. | 144 | .. | .. | .. | Portugal |
| Slovak Republic | 1 | .. | .. | .. | 9 | .. | .. | .. | République slovaque |
| Spain | 381 | .. | .. | .. | 412 | .. | .. | .. | Espagne |
| Sweden | 294 | .. | .. | .. | 191 | .. | .. | .. | Suède |
| Switzerland | 789 | 1 164 | 1 533 | 1 404 | 590 | 728 | 893 | 967 | Suisse |
| Turkey | 23 | 41 | .. | .. | 29 | 47 | .. | .. | Turquie |
| United Kingdom | 2 127 | .. | .. | .. | 2 414 | .. | .. | .. | Royaume-Uni |
| Non-OECD | .. | 976 | .. | .. | .. | 999 | .. | .. | Non OCDE |
| Africa | 181 | 194 | .. | .. | 210 | 153 | .. | .. | Afrique |
| Egypt | 28 | 29 | .. | .. | 17 | 12 | .. | .. | Égypte |
| Maghreb countries | 36 | 49 | .. | .. | 100 | 56 | .. | .. | Pays du Maghreb |
| Nigeria | .. | .. | .. | .. | .. | .. | .. | .. | Nigeria |
| South Africa | 23 | 38 | .. | .. | 24 | 20 | 29 | .. | Afrique du Sud |
| America | 135 | 134 | 250 | 318 | 87 | 124 | 125 | 203 | Amérique |
| Central America and Caribbean | 71 | 84 | .. | .. | 37 | 95 | .. | .. | Amérique centrale et Caraïbes |
| South America | 65 | 49 | .. | .. | 51 | 35 | .. | .. | Amérique du Sud |
| Argentina | 40 | 21 | .. | .. | 8 | 11 | .. | .. | Argentine |
| Brazil | 10 | 8 | .. | .. | 18 | 8 | 17 | .. | Bésil |
| Chile | 8 | 9 | .. | .. | 5 | 3 | .. | .. | Chili |
| Colombia | 2 | 2 | .. | .. | 6 | 1 | .. | .. | Colombie |
| Venezuela | 2 | 1 | .. | .. | 1 | 3 | .. | .. | Venezuela |
| Asia and Oceania | 368 | 470 | 812 | .. | 408 | 515 | .. | .. | Asie et Océanie |
| Middle East | 89 | 146 | .. | .. | 112 | 151 | 138 | .. | Moyen Orient |
| Iran | 4 | 5 | .. | .. | 7 | 7 | .. | .. | Iran |
| Israel | 25 | 33 | .. | .. | 38 | 40 | .. | .. | Israël |
| Gulf Arabian Countries | 38 | 61 | .. | .. | 39 | 67 | .. | .. | Pays arabes du Golfe |
| Saudi Arabia | .. | .. | .. | .. | .. | .. | .. | .. | Arabie saoudite |
| Other Asia | 256 | 292 | .. | .. | 296 | 357 | .. | .. | Autres Asie |
| China | 14 | 28 | .. | .. | 37 | 43 | .. | .. | Chine |
| Hong Kong, China | 125 | 93 | .. | .. | 88 | 94 | 87 | .. | Hong Kong, Chine |
| India | 5 | 7 | .. | .. | 40 | 40 | .. | .. | Inde |
| Indonesia | 6 | 7 | .. | .. | 7 | 5 | .. | .. | Indonésie |
| Malaysia | 6 | 5 | .. | .. | 12 | 15 | .. | .. | Malaisie |
| Pakistan | .. | .. | .. | .. | .. | .. | .. | .. | Pakistan |
| Philippines | 6 | 11 | .. | .. | 7 | 14 | .. | .. | Philippines |
| Singapore | 65 | 111 | .. | .. | 55 | 97 | .. | .. | Singapour |
| Chinese Taipei | 6 | 15 | .. | .. | 15 | 20 | .. | .. | Taipei chinois |
| Thailand | 7 | 6 | .. | .. | 21 | 12 | .. | .. | Thaïland |
| Oceania | 23 | 32 | .. | .. | - | 7 | .. | .. | Océanie |
| Europe | .. | 178 | .. | .. | .. | 207 | .. | .. | Europe |
| Baltic Countries | 1 | 7 | .. | .. | - | 14 | .. | .. | Pays baltes |
| Bulgaria | 3 | 9 | .. | .. | 7 | 9 | .. | .. | Bulgarie |
| Croatia | 9 | 12 | .. | .. | 5 | 9 | .. | .. | Croatie |
| Russian Federation | 33 | 15 | .. | .. | 22 | 32 | .. | .. | Fédération de Russie |
| Slovenia | 1 | .. | .. | .. | 8 | .. | .. | .. | Slovénie |
| Ukraine | - | .. | .. | .. | - | .. | .. | .. | Ukraine |
| International organisations | 107 | 231 | .. | .. | 2 | 5 | .. | .. | Organisations internationales |
| Unspecified | 4 | - | .. | .. | 4 | 7 | .. | .. | Non spécifiés |
| Total Africa | 181 | 194 | .. | .. | 210 | 153 | .. | .. | Total de l'Afrique |
| Total America | 4 617 | 5 342 | 4 879 | 5 374 | 3 593 | 3 484 | 3 467 | 3 356 | Total de l'Amérique |
| Total Asia and Oceania | 603 | 821 | 1 001 | .. | 573 | 749 | .. | .. | Total de l'Asie et de l'Océanie |
| Total Europe | 15 161 | 18 572 | 21 652 | 22 260 | 12 943 | 16 479 | 18 737 | 18 808 | Total de l'Europe |

BELGIUM / BELGIQUE

Million USD

Government services n.i.e. / Services des administrations publiques n.c.a.

Millions USD

| Trade with / Commerce avec | Exports | | | | Imports | | | | Trade with / Commerce avec |
|--------------------------------------|--------------|--------------|--------------|--------------|------------|------------|------------|------------|--|
| | 2002 | 2003 | 2004 | 2005 | 2002 | 2003 | 2004 | 2005 | |
| World | 1 526 | 1 349 | 2 080 | 2 224 | 569 | 700 | 759 | 776 | Monde |
| EU 25 | 1 307 | 1 090 | 1 774 | 1 915 | 330 | 326 | 457 | 449 | UE 25 |
| Euro area | .. | .. | .. | .. | .. | .. | .. | .. | Zone euro |
| OECD | 1 371 | 1 169 | 1 870 | 2 032 | 408 | 449 | 576 | 543 | OCDE |
| NAFTA | 41 | 51 | 60 | 90 | 51 | 67 | 51 | 34 | ALENA |
| Canada | 3 | 6 | 5 | 4 | 5 | 2 | 5 | 4 | Canada |
| Mexico | 2 | 2 | 2 | 1 | 5 | 8 | 5 | 1 | Mexique |
| United States | 37 | 43 | 52 | 85 | 42 | 55 | 41 | 29 | États-Unis |
| OECD Asia and Oceania | 19 | 17 | 25 | 16 | 2 | 6 | .. | 5 | OCDE Asie et Océanie |
| Australia | 2 | 2 | 4 | 2 | 1 | 2 | .. | 2 | Australie |
| Japan | 15 | 12 | 19 | 12 | 1 | 1 | 6 | 2 | Japon |
| Korea | 1 | 1 | 1 | 1 | - | - | 1 | - | Corée |
| New Zealand | 1 | 1 | 1 | - | - | 2 | 2 | - | Nouvelle-Zélande |
| OECD Europe | 1 311 | 1 102 | 1 786 | 1 926 | 355 | 377 | .. | 505 | OCDE Europe |
| Austria | - | .. | .. | .. | 14 | .. | .. | .. | Autriche |
| Belgium | .. | .. | .. | .. | .. | .. | .. | .. | Belgique |
| Czech Republic | - | .. | .. | .. | 2 | .. | .. | .. | République tchèque |
| Denmark | 8 | .. | .. | .. | 1 | .. | .. | .. | Danemark |
| Finland | - | .. | .. | .. | - | .. | .. | .. | Finlande |
| France | 24 | .. | .. | .. | 93 | .. | .. | .. | France |
| Germany | 32 | .. | .. | .. | 17 | .. | .. | .. | Allemagne |
| Greece | - | .. | .. | .. | 12 | .. | .. | .. | Grèce |
| Hungary | - | .. | .. | .. | 2 | .. | .. | .. | Hongrie |
| Iceland | - | 1 | 1 | - | - | 1 | - | - | Islande |
| Ireland | - | .. | .. | .. | - | .. | .. | .. | Irlande |
| Italy | 7 | .. | .. | .. | 23 | .. | .. | .. | Italie |
| Luxembourg | .. | .. | .. | .. | .. | .. | .. | .. | Luxembourg |
| Netherlands | 65 | .. | .. | .. | 8 | .. | .. | .. | Pays-Bas |
| Norway | 3 | 5 | 5 | 4 | 2 | 2 | 5 | 9 | Norvège |
| Poland | 2 | .. | .. | .. | 2 | .. | .. | .. | Pologne |
| Portugal | - | .. | .. | .. | 2 | .. | .. | .. | Portugal |
| Slovak Republic | - | .. | .. | .. | 2 | .. | .. | .. | République slovaque |
| Spain | 8 | .. | .. | .. | 40 | .. | .. | .. | Espagne |
| Sweden | 6 | .. | .. | .. | - | .. | .. | .. | Suède |
| Switzerland | 7 | 6 | 6 | 6 | 21 | 20 | 19 | 19 | Suisse |
| Turkey | 1 | 2 | 2 | 2 | 29 | 37 | 42 | 39 | Turquie |
| United Kingdom | 131 | .. | .. | .. | 15 | .. | .. | .. | Royaume-Uni |
| Non-OECD | 46 | 47 | 61 | 10 | 158 | 247 | .. | .. | Non OCDE |
| Africa | 8 | 9 | 15 | 10 | 69 | 98 | 66 | 121 | Afrique |
| Egypt | - | - | - | - | 13 | 15 | 14 | 22 | Égypte |
| Maghreb countries | 3 | 5 | 5 | 2 | 41 | 53 | 21 | 47 | Pays du Maghreb |
| Nigeria | .. | - | - | - | .. | - | - | - | Nigeria |
| South Africa | 1 | 1 | 1 | 1 | 6 | 5 | 11 | 24 | Afrique du Sud |
| America | 4 | 5 | 4 | 4 | 24 | 40 | 24 | 12 | Amérique |
| Central America and Caribbean | - | - | 1 | 1 | 18 | 25 | 15 | 7 | Amérique centrale et Caraïbes |
| South America | 3 | 3 | 4 | 2 | 5 | 5 | 10 | 6 | Amérique du Sud |
| Argentina | 1 | - | 1 | - | - | 1 | 1 | 1 | Argentine |
| Brazil | 1 | 1 | 1 | 1 | 1 | 1 | 4 | 2 | Brésil |
| Chile | - | 1 | - | - | - | 2 | 1 | 1 | Chili |
| Colombia | - | - | - | .. | 1 | 1 | - | .. | Colombie |
| Venezuela | - | - | - | - | - | 1 | - | .. | Venezuela |
| Asia and Oceania | 20 | 24 | 27 | .. | 29 | 58 | .. | .. | Asie et Océanie |
| Middle East | 5 | 6 | 7 | .. | 10 | 10 | 11 | .. | Moyen Orient |
| Iran | 1 | 1 | 1 | .. | - | - | - | .. | Iran |
| Israel | 2 | 2 | 4 | 2 | 5 | 5 | 4 | 1 | Israël |
| Gulf Arabian Countries | 1 | 1 | 2 | 1 | 2 | 2 | 5 | 1 | Pays arabes du Golfe |
| Saudi Arabia | .. | .. | .. | .. | .. | .. | .. | .. | Arabie saoudite |
| Other Asia | 15 | 18 | 21 | .. | 18 | 50 | .. | .. | Autres Asie |
| China | 9 | 12 | 14 | 10 | 4 | 2 | 5 | 1 | Chine |
| Hong Kong, China | - | - | - | - | 1 | 5 | 4 | 1 | Hong Kong, Chine |
| India | 2 | 2 | 4 | 2 | 2 | 9 | 7 | 1 | Inde |
| Indonesia | - | - | - | - | 1 | 2 | 2 | 1 | Indonésie |
| Malaysia | - | - | - | - | 1 | 1 | 1 | - | Malaisie |
| Pakistan | .. | .. | .. | .. | .. | .. | .. | .. | Pakistan |
| Philippines | - | - | - | - | - | 1 | 1 | - | Philippines |
| Singapore | - | - | - | - | 1 | - | 2 | 1 | Singapour |
| Chinese Taipei | - | - | - | - | - | - | 1 | - | Taipei chinois |
| Thailand | 1 | - | - | - | 3 | 18 | 12 | 2 | Thaïlande |
| Oceania | - | - | -1 | 1 | 1 | -2 | .. | - | Océanie |
| Europe | 15 | 10 | 15 | 10 | 37 | 52 | .. | 40 | Europe |
| Baltic Countries | - | 1 | .. | .. | - | 1 | .. | .. | Pays baltes |
| Bulgaria | 1 | 1 | 1 | 1 | 1 | 11 | 2 | 5 | Bulgarie |
| Croatia | - | - | - | - | 2 | 8 | 4 | 9 | Croatie |
| Russian Federation | 5 | 5 | 6 | 6 | 2 | 2 | 6 | 5 | Fédération de Russie |
| Slovenia | - | .. | .. | .. | - | .. | .. | .. | Slovénie |
| Ukraine | - | .. | .. | .. | - | .. | .. | .. | Ukraine |
| International organisations | 22 | 24 | 25 | 21 | 1 | 1 | 2 | 1 | Organisations internationales |
| Unspecified | 87 | 108 | 124 | .. | 3 | 2 | .. | .. | Non spécifiés |
| Total Africa | 8 | 9 | 15 | 10 | 69 | 98 | 66 | 121 | Total de l'Afrique |
| Total America | 45 | 55 | 63 | 93 | 74 | 106 | 75 | 46 | Total de l'Amérique |
| Total Asia and Oceania | 39 | 41 | 52 | .. | 31 | 63 | .. | .. | Total de l'Asie et de l'Océanie |
| Total Europe | 1 326 | 1 112 | 1 800 | 1 936 | 392 | 429 | 548 | 545 | Total de l'Europe |

Methodological Notes

Direct source

Eurostat

Banque nationale de Belgique

www.bnb.be

<http://europa.eu.int/newcronos/>

Data source(s) used

Bulletin de la Banque nationale de Belgique

Geographic coverage

National data not completely consistent with EU / euro area totals.

Notes méthodologiques

Source directe

Eurostat

Banque nationale de Belgique

www.bnb.be

<http://europa.eu.int/newcronos/>

Source(s) de données utilisée(s)

Bulletin de la Banque nationale de Belgique

Couverture géographique

Données nationales ne correspondant pas entièrement aux totaux des zones UE / euro zone.

Canada

| | |
|---|----|
| Total services | 60 |
| Transportation / Transports | 61 |
| Travel / Voyages | 62 |
| Other commercial services / Autres services commerciaux | 63 |

CANADA / CANADA

Million USD

Total services

Millions USD

| Trade with / Commerce avec | Exports | | | | Imports | | | | Trade with / Commerce avec |
|--------------------------------------|---------------|---------------|---------------|---------------|---------------|---------------|---------------|---------------|--|
| | 2002 | 2003 | 2004 | 2005 | 2002 | 2003 | 2004 | 2005 | |
| World | 40 453 | 44 096 | 49 723 | 55 274 | 45 056 | 52 319 | 58 938 | 65 311 | Monde |
| EU 25 | 6 926 | 7 501 | 8 355 | 9 825 | 7 437 | 8 616 | 9 545 | 10 762 | UE 25 |
| Euro area | 3 667 | 4 055 | 4 370 | 5 235 | 4 460 | 5 202 | 5 908 | 6 736 | Zone euro |
| OECD | 34 107 | 36 356 | 40 819 | 44 788 | 38 314 | 43 931 | 48 996 | 54 328 | OCDE |
| NAFTA | 24 300 | 25 963 | 29 061 | 31 524 | 27 517 | 31 747 | 35 715 | 39 827 | ALENA |
| Canada | .. | .. | .. | .. | .. | .. | .. | .. | Canada |
| Mexico | 478 | 475 | 523 | 524 | 566 | 724 | 797 | 1 013 | Mexique |
| United States ¹ | 23 822 | 25 488 | 28 538 | 31 000 | 26 951 | 31 022 | 34 918 | 38 814 | États-Unis ¹ |
| OECD Asia and Oceania | 2 045 | 1 985 | 2 461 | 2 502 | 2 513 | 2 597 | 2 906 | 2 813 | OCDE Asie et Océanie |
| Australia | 438 | 631 | 668 | 630 | 356 | 347 | 424 | 456 | Australie |
| Japan | 1 133 | 877 | 1 203 | 1 249 | 1 902 | 1 943 | 2 064 | 1 953 | Japon |
| Korea | 410 | 410 | 507 | 537 | 138 | 200 | 264 | 267 | Corée |
| New Zealand | 65 | 67 | 83 | 86 | 117 | 107 | 154 | 136 | Nouvelle-Zélande |
| OECD Europe | 7 762 | 8 408 | 9 297 | 10 762 | 8 284 | 9 588 | 10 375 | 11 688 | OCDE Europe |
| Austria | 73 | 64 | 131 | 133 | 137 | 162 | 197 | 189 | Autriche |
| Belgium ² | 187 | 241 | 188 | 201 | 161 | 195 | 182 | 219 | Belgique ² |
| Czech Republic | .. | .. | .. | .. | .. | .. | .. | .. | République tchèque |
| Denmark ³ | 81 | 123 | 163 | 191 | 92 | 118 | 96 | 93 | Danemark ³ |
| Finland | 37 | 65 | 59 | 65 | 41 | 53 | 71 | 159 | Finlande |
| France ⁴ | 936 | 1 055 | 1 247 | 1 334 | 1 063 | 1 171 | 1 413 | 1 530 | France ⁴ |
| Germany | 1 091 | 1 364 | 1 337 | 1 315 | 1 049 | 1 249 | 1 440 | 1 364 | Allemagne |
| Greece | 118 | 156 | 107 | 284 | 456 | 510 | 659 | 827 | Grèce |
| Hungary | .. | .. | .. | .. | .. | .. | .. | .. | Hongrie |
| Iceland | .. | .. | .. | .. | .. | .. | .. | .. | Islande |
| Ireland | 432 | 338 | 324 | 457 | 338 | 318 | 271 | 248 | Irlande |
| Italy ⁵ | 247 | 199 | 311 | 371 | 405 | 512 | 542 | 822 | Italie ⁵ |
| Luxembourg | .. | .. | .. | .. | .. | .. | .. | .. | Luxembourg |
| Netherlands | 387 | 440 | 479 | 639 | 479 | 660 | 756 | 970 | Pays-Bas |
| Norway | 102 | 77 | 113 | 123 | 271 | 399 | 314 | 338 | Norvège |
| Poland | 51 | 48 | 69 | 84 | 39 | 71 | 80 | 77 | Pologne |
| Portugal | 47 | 40 | 60 | 114 | 105 | 129 | 115 | 123 | Portugal |
| Slovak Republic | .. | .. | .. | .. | .. | .. | .. | .. | République slovaque |
| Spain | 113 | 93 | 128 | 320 | 227 | 241 | 262 | 285 | Espagne |
| Sweden | 317 | 338 | 389 | 421 | 124 | 94 | 158 | 157 | Suède |
| Switzerland ⁶ | 643 | 774 | 708 | 570 | 663 | 789 | 535 | 550 | Suisse ⁶ |
| Turkey | 79 | 44 | 65 | 64 | 61 | 61 | 81 | 106 | Turquie |
| United Kingdom ⁷ | 2 699 | 2 819 | 3 243 | 3 764 | 2 477 | 2 882 | 3 064 | 3 475 | Royaume-Uni ⁷ |
| Non-OECD⁸ | 6 295 | 7 684 | 8 845 | 10 424 | 6 742 | 8 388 | 9 942 | 10 982 | Non OCDE⁸ |
| Africa | 741 | 857 | 1 222 | 1 320 | 266 | 453 | 434 | 545 | Afrique |
| Egypt | 40 | 45 | 63 | 66 | 24 | 51 | 61 | 68 | Égypte |
| Maghreb countries ⁹ | 216 | 224 | 459 | 407 | 90 | 193 | 131 | 165 | Pays du Maghreb ⁹ |
| Nigeria | 28 | 31 | 45 | 41 | 5 | 6 | 5 | 6 | Nigeria |
| South Africa | 101 | 113 | 96 | 118 | 48 | 57 | 105 | 131 | Afrique du Sud |
| America | 2 421 | 3 644 | 3 551 | 3 715 | 2 903 | 3 692 | 4 368 | 4 305 | Amérique |
| Central America and Caribbean | 1 778 | 3 081 | 2 742 | 2 805 | 2 600 | 3 417 | 4 024 | 3 868 | Amérique centrale et Caraïbes |
| South America | 643 | 564 | 809 | 910 | 302 | 275 | 344 | 437 | Amérique du Sud |
| Argentina | 52 | 53 | 75 | 78 | 18 | 21 | 28 | 45 | Argentine |
| Brazil | 231 | 241 | 299 | 319 | 130 | 116 | 104 | 125 | Brésil |
| Chile | 106 | 57 | 77 | 79 | 55 | 48 | 55 | 56 | Chili |
| Colombia | 33 | 40 | 61 | 78 | 20 | 28 | 27 | 55 | Colombie |
| Venezuela | 72 | 72 | 139 | 140 | 35 | 21 | 27 | 40 | Venezuela |
| Asia and Oceania | 2 752 | 2 837 | 3 736 | 4 751 | 2 955 | 3 365 | 4 390 | 5 285 | Asie et Océanie |
| Middle East | 453 | 456 | 666 | 814 | 356 | 437 | 603 | 744 | Moyen Orient |
| Iran | 63 | 62 | 95 | 97 | 8 | 12 | 60 | 72 | Iran |
| Israel | 125 | 118 | 148 | 161 | 95 | 146 | 165 | 201 | Israël |
| Gulf Arabian Countries | .. | .. | .. | .. | .. | .. | .. | .. | Pays arabes du Golfe |
| Saudi Arabia | 96 | 99 | 134 | 162 | 143 | 183 | 228 | 269 | Arabie saoudite |
| Other Asia | 2 199 | 2 280 | 2 891 | 3 553 | 2 536 | 2 874 | 3 563 | 4 304 | Autres Asie |
| China | 528 | 584 | 706 | 805 | 511 | 424 | 566 | 676 | Chine |
| Hong Kong, China | 414 | 530 | 573 | 740 | 819 | 904 | 1 190 | 1 470 | Hong Kong, Chine |
| India | 182 | 175 | 234 | 273 | 154 | 180 | 240 | 273 | Inde |
| Indonesia | 103 | 112 | 149 | 148 | 48 | 49 | 55 | 69 | Indonésie |
| Malaysia | 126 | 113 | 167 | 179 | 107 | 96 | 118 | 139 | Malaisie |
| Pakistan | 64 | 59 | 77 | 92 | 22 | 20 | 35 | 29 | Pakistan |
| Philippines | 104 | 89 | 106 | 126 | 145 | 168 | 200 | 188 | Philippines |
| Singapore | 152 | 178 | 226 | 267 | 366 | 637 | 633 | 773 | Singapour |
| Chinese Taipei | 259 | 241 | 319 | 335 | 222 | 211 | 255 | 306 | Taipei chinois |
| Thailand | 78 | 65 | 71 | 78 | 80 | 104 | 123 | 152 | Thaïland |
| Oceania | 16 | 14 | 17 | 24 | 19 | 23 | 32 | 29 | Océanie |
| Europe | 349 | 392 | 460 | 655 | 559 | 616 | 719 | 831 | Europe |
| Baltic Countries | .. | .. | .. | .. | .. | .. | .. | .. | Pays baltes |
| Bulgaria | .. | .. | .. | .. | .. | .. | .. | .. | Bulgarie |
| Croatia | .. | .. | .. | .. | .. | .. | .. | .. | Croatie |
| Russian Federation | 124 | 185 | 169 | 222 | 191 | 245 | 265 | 336 | Fédération de Russie |
| Slovenia | .. | .. | .. | .. | .. | .. | .. | .. | Slovénie |
| Ukraine | .. | .. | .. | .. | .. | .. | .. | .. | Ukraine |
| International organisations | 50 | 57 | 58 | 63 | - | - | - | - | Organisations internationales |
| Unspecified⁸ | .. | .. | .. | .. | .. | .. | .. | .. | Non spécifiés⁸ |
| Total Africa | 741 | 857 | 1 222 | 1 320 | 266 | 453 | 434 | 545 | Total de l'Afrique |
| Total America | 26 721 | 29 607 | 32 612 | 35 239 | 30 420 | 35 439 | 40 083 | 44 133 | Total de l'Amérique |
| Total Asia and Oceania | 4 798 | 4 822 | 6 197 | 7 253 | 5 469 | 5 961 | 7 296 | 8 098 | Total de l'Asie et de l'Océanie |
| Total Europe | 8 142 | 8 753 | 9 633 | 11 400 | 8 902 | 10 466 | 11 125 | 12 535 | Total de l'Europe |

CANADA / CANADA

Million USD

Transportation / Transports

Millions USD

| Trade with / Commerce avec | Exports | | | | Imports | | | | Trade with / Commerce avec |
|--------------------------------------|--------------|--------------|--------------|---------------|--------------|---------------|---------------|---------------|--|
| | 2002 | 2003 | 2004 | 2005 | 2002 | 2003 | 2004 | 2005 | |
| World | 7 963 | 8 202 | 9 705 | 11 072 | 9 815 | 11 038 | 12 984 | 15 332 | Monde |
| EU 25 | 1 883 | 2 055 | 2 304 | 2 774 | 2 529 | 2 826 | 3 290 | 3 747 | UE 25 |
| Euro area | 883 | 987 | 963 | 1 340 | 1 455 | 1 679 | 1 913 | 2 283 | Zone euro |
| OECD | 6 602 | 6 769 | 7 835 | 8 784 | 7 276 | 7 962 | 9 304 | 10 865 | OCDE |
| NAFTA | 4 012 | 4 094 | 4 546 | 4 890 | 4 018 | 4 293 | 4 953 | 5 922 | ALENA |
| Canada | .. | .. | .. | .. | .. | .. | .. | .. | Canada |
| Mexico | 44 | 46 | 65 | 80 | 65 | 79 | 115 | 117 | Mexique |
| United States ¹ | 3 968 | 4 048 | 4 481 | 4 810 | 3 953 | 4 215 | 4 838 | 5 805 | États-Unis ¹ |
| OECD Asia and Oceania | 570 | 520 | 826 | 920 | 489 | 547 | 703 | 799 | OCDE Asie et Océanie |
| Australia | 104 | 89 | 151 | 152 | 59 | 45 | 71 | 73 | Australie |
| Japan | 329 | 286 | 443 | 481 | 315 | 389 | 444 | 510 | Japon |
| Korea | 116 | 123 | 195 | 248 | 80 | 76 | 149 | 188 | Corée |
| New Zealand | 22 | 22 | 36 | 39 | 35 | 37 | 38 | 28 | Nouvelle-Zélande |
| OECD Europe | 2 020 | 2 155 | 2 463 | 2 973 | 2 769 | 3 122 | 3 649 | 4 144 | OCDE Europe |
| Austria | 12 | 14 | 14 | 21 | 47 | 58 | 59 | 64 | Autriche |
| Belgium ² | 40 | 53 | 49 | 58 | 50 | 83 | 53 | 68 | Belgique ² |
| Czech Republic | .. | .. | .. | .. | .. | .. | .. | .. | République tchèque |
| Denmark ³ | 25 | 59 | 95 | 111 | 42 | 41 | 42 | 45 | Danemark ³ |
| Finland | 13 | 13 | 12 | 17 | 13 | 12 | 22 | 17 | Finlande |
| France ⁴ | 202 | 251 | 261 | 315 | 277 | 297 | 330 | 377 | France ⁴ |
| Germany | 294 | 313 | 328 | 396 | 288 | 348 | 390 | 400 | Allemagne |
| Greece | 89 | 96 | 42 | 211 | 386 | 448 | 544 | 691 | Grèce |
| Hungary | .. | .. | .. | .. | .. | .. | .. | .. | Hongrie |
| Iceland | .. | .. | .. | .. | .. | .. | .. | .. | Islande |
| Ireland | 17 | 20 | 28 | 25 | 18 | 19 | 28 | 22 | Irlande |
| Italy ⁵ | 85 | 81 | 77 | 106 | 96 | 120 | 145 | 172 | Italie ⁵ |
| Luxembourg | .. | .. | .. | .. | .. | .. | .. | .. | Luxembourg |
| Netherlands | 89 | 105 | 100 | 139 | 213 | 217 | 276 | 399 | Pays-Bas |
| Norway | 54 | 41 | 65 | 66 | 160 | 220 | 189 | 199 | Norvège |
| Poland | 24 | 20 | 25 | 31 | 13 | 22 | 29 | 33 | Pologne |
| Portugal | 11 | 12 | 12 | 13 | 21 | 33 | 26 | 27 | Portugal |
| Slovak Republic | .. | .. | .. | .. | .. | .. | .. | .. | République slovaque |
| Spain | 31 | 31 | 39 | 39 | 47 | 44 | 41 | 45 | Espagne |
| Sweden | 29 | 25 | 22 | 31 | 46 | 38 | 42 | 46 | Suède |
| Switzerland ⁶ | 55 | 52 | 71 | 92 | 54 | 80 | 113 | 106 | Suisse ⁶ |
| Turkey | 10 | 10 | 18 | 19 | 15 | 26 | 29 | 36 | Turquie |
| United Kingdom ⁷ | 889 | 919 | 1 171 | 1 223 | 844 | 974 | 1 197 | 1 259 | Royaume-Uni ⁷ |
| Non-OECD⁸ | 1 360 | 1 433 | 1 870 | 2 288 | 2 539 | 3 076 | 3 680 | 4 467 | Non OCDE⁸ |
| Africa | 158 | 183 | 207 | 243 | 80 | 123 | 128 | 143 | Afrique |
| Egypt | 9 | 10 | 13 | 17 | 5 | 19 | 21 | 25 | Égypte |
| Maghreb countries ⁹ | 23 | 24 | 27 | 31 | 12 | 21 | 16 | 16 | Pays du Maghreb ⁹ |
| Nigeria | 8 | 6 | 7 | 10 | 3 | 4 | 4 | 4 | Nigeria |
| South Africa | 11 | 14 | 19 | 22 | 15 | 19 | 28 | 31 | Afrique du Sud |
| America | 228 | 211 | 297 | 360 | 245 | 262 | 337 | 434 | Amérique |
| Central America and Caribbean | 133 | 116 | 163 | 177 | 152 | 177 | 226 | 306 | Amérique centrale et Caraïbes |
| South America | 96 | 95 | 134 | 183 | 93 | 85 | 111 | 128 | Amérique du Sud |
| Argentina | 10 | 8 | 13 | 20 | 4 | 5 | 7 | 7 | Argentine |
| Brazil | 42 | 39 | 60 | 80 | 32 | 31 | 54 | 65 | Brésil |
| Chile | 7 | 8 | 10 | 14 | 29 | 19 | 19 | 21 | Chili |
| Colombia | 8 | 9 | 12 | 19 | 5 | 6 | 6 | 9 | Colombie |
| Venezuela | 5 | 5 | 8 | 12 | 6 | 4 | 5 | 7 | Venezuela |
| Asia and Oceania | 864 | 924 | 1 242 | 1 548 | 1 906 | 2 271 | 2 803 | 3 443 | Asie et Océanie |
| Middle East | 119 | 145 | 202 | 231 | 216 | 292 | 420 | 527 | Moyen Orient |
| Iran | 11 | 12 | 19 | 20 | 4 | 7 | 55 | 66 | Iran |
| Israel | 54 | 53 | 61 | 72 | 68 | 103 | 114 | 144 | Israël |
| Gulf Arabian Countries | .. | .. | .. | .. | .. | .. | .. | .. | Pays arabes du Golfe |
| Saudi Arabia | 19 | 22 | 34 | 40 | 105 | 146 | 188 | 225 | Arabie saoudite |
| Other Asia | 742 | 776 | 1 036 | 1 310 | 1 682 | 1 977 | 2 377 | 2 911 | Autres Asie |
| China | 169 | 161 | 218 | 281 | 311 | 203 | 277 | 326 | Chine |
| Hong Kong, China | 203 | 206 | 289 | 375 | 633 | 699 | 916 | 1 138 | Hong Kong, Chine |
| India | 43 | 44 | 87 | 102 | 65 | 86 | 109 | 135 | Inde |
| Indonesia | 11 | 15 | 16 | 17 | 14 | 15 | 21 | 25 | Indonésie |
| Malaysia | 22 | 17 | 30 | 27 | 52 | 65 | 66 | 76 | Malaisie |
| Pakistan | 18 | 21 | 28 | 31 | 16 | 14 | 17 | 20 | Pakistan |
| Philippines | 36 | 34 | 43 | 54 | 75 | 94 | 101 | 119 | Philippines |
| Singapore | 88 | 114 | 141 | 180 | 310 | 592 | 589 | 705 | Singapour |
| Chinese Taipei | 83 | 80 | 93 | 135 | 157 | 153 | 188 | 247 | Taipei chinois |
| Thailand | 16 | 15 | 19 | 21 | 18 | 21 | 28 | 27 | Thaïland |
| Oceania | 3 | 4 | 5 | 6 | 8 | 2 | 6 | 5 | Océanie |
| Europe | 141 | 117 | 139 | 173 | 415 | 429 | 457 | 519 | Europe |
| Baltic Countries | .. | .. | .. | .. | .. | .. | .. | .. | Pays baltes |
| Bulgaria | .. | .. | .. | .. | .. | .. | .. | .. | Bulgarie |
| Croatia | .. | .. | .. | .. | .. | .. | .. | .. | Croatie |
| Russian Federation | 34 | 34 | 40 | 46 | 117 | 166 | 173 | 184 | Fédération de Russie |
| Slovenia | .. | .. | .. | .. | .. | .. | .. | .. | Slovénie |
| Ukraine | .. | .. | .. | .. | .. | .. | .. | .. | Ukraine |
| International organisations | - | - | - | - | - | - | - | - | Organisations internationales |
| Unspecified⁸ | .. | .. | .. | .. | .. | .. | .. | .. | Non spécifiés⁸ |
| Total Africa | 158 | 183 | 207 | 243 | 80 | 123 | 128 | 143 | Total de l'Afrique |
| Total America | 4 240 | 4 305 | 4 843 | 5 250 | 4 263 | 4 555 | 5 290 | 6 356 | Total de l'Amérique |
| Total Asia and Oceania | 1 434 | 1 445 | 2 068 | 2 468 | 2 395 | 2 818 | 3 506 | 4 242 | Total de l'Asie et de l'Océanie |
| Total Europe | 2 130 | 2 270 | 2 588 | 3 110 | 3 076 | 3 542 | 4 061 | 4 592 | Total de l'Europe |

CANADA / CANADA

Million USD

Travel / Voyages

Millions USD

| Trade with / Commerce avec | Exports | | | | Imports | | | | Trade with / Commerce avec |
|--------------------------------------|---------------|---------------|---------------|---------------|---------------|---------------|---------------|---------------|--|
| | 2002 | 2003 | 2004 | 2005 | 2002 | 2003 | 2004 | 2005 | |
| World | 10 668 | 10 546 | 12 871 | 13 760 | 11 725 | 13 366 | 15 947 | 18 204 | Monde |
| EU 25 | 1 678 | 1 757 | 2 230 | 2 548 | 2 112 | 2 432 | 2 947 | 3 514 | UE 25 |
| Euro area | 933 | 958 | 1 201 | 1 351 | 1 335 | 1 570 | 1 921 | 2 326 | Zone euro |
| OECD | 9 375 | 9 230 | 11 160 | 11 453 | 9 946 | 11 146 | 13 112 | 15 103 | OCDE |
| NAFTA | 6 742 | 6 647 | 7 789 | 7 638 | 7 365 | 8 219 | 9 496 | 10 899 | ALENA |
| Canada | .. | .. | .. | .. | .. | .. | .. | .. | Canada |
| Mexico | 161 | 166 | 207 | 229 | 437 | 572 | 622 | 835 | Mexique |
| United States ¹ | 6 581 | 6 481 | 7 583 | 7 409 | 6 928 | 7 646 | 8 874 | 10 064 | États-Unis ¹ |
| OECD Asia and Oceania | 813 | 666 | 956 | 1 040 | 376 | 426 | 533 | 551 | OCDE Asie et Océanie |
| Australia | 153 | 168 | 239 | 271 | 164 | 172 | 206 | 225 | Australie |
| Japan | 455 | 284 | 470 | 499 | 122 | 144 | 188 | 191 | Japon |
| Korea | 171 | 179 | 210 | 234 | 20 | 47 | 46 | 54 | Corée |
| New Zealand | 34 | 34 | 38 | 35 | 70 | 63 | 92 | 81 | Nouvelle-Zélande |
| OECD Europe | 1 819 | 1 917 | 2 414 | 2 774 | 2 205 | 2 501 | 3 084 | 3 653 | OCDE Europe |
| Austria | 29 | 23 | 39 | 50 | 47 | 59 | 66 | 70 | Autriche |
| Belgium ² | 42 | 47 | 56 | 49 | 48 | 35 | 42 | 74 | Belgique ² |
| Czech Republic | .. | .. | .. | .. | .. | .. | .. | .. | République tchèque |
| Denmark ³ | 19 | 20 | 34 | 37 | 16 | 26 | 26 | 16 | Danemark ³ |
| Finland | 11 | 11 | 12 | 17 | 8 | 11 | 21 | 25 | Finlande |
| France ⁴ | 321 | 365 | 434 | 513 | 415 | 501 | 656 | 716 | France ⁴ |
| Germany | 263 | 268 | 332 | 367 | 166 | 213 | 221 | 243 | Allemagne |
| Greece | 11 | 14 | 10 | 13 | 67 | 57 | 108 | 129 | Grèce |
| Hungary | .. | .. | .. | .. | .. | .. | .. | .. | Hongrie |
| Iceland | .. | .. | .. | .. | .. | .. | .. | .. | Islande |
| Ireland | 31 | 34 | 44 | 49 | 61 | 75 | 147 | 125 | Irlande |
| Italy ⁵ | 77 | 54 | 84 | 86 | 224 | 286 | 307 | 541 | Italie ⁵ |
| Luxembourg | .. | .. | .. | .. | .. | .. | .. | .. | Luxembourg |
| Netherlands | 87 | 94 | 119 | 115 | 75 | 88 | 101 | 120 | Pays-Bas |
| Norway | 20 | 17 | 22 | 23 | 15 | 26 | 33 | 29 | Norvège |
| Poland | 19 | 19 | 23 | 31 | 21 | 41 | 46 | 39 | Pologne |
| Portugal | 14 | 13 | 23 | 16 | 77 | 89 | 79 | 87 | Portugal |
| Slovak Republic | .. | .. | .. | .. | .. | .. | .. | .. | République slovaque |
| Spain | 47 | 35 | 47 | 76 | 148 | 156 | 172 | 196 | Espagne |
| Sweden | 29 | 29 | 46 | 43 | 20 | 17 | 32 | 22 | Suède |
| Switzerland ⁶ | 102 | 118 | 128 | 151 | 87 | 92 | 121 | 113 | Suisse ⁶ |
| Turkey | 6 | 8 | 17 | 18 | 28 | 21 | 35 | 48 | Turquie |
| United Kingdom ⁷ | 660 | 707 | 897 | 1 056 | 653 | 662 | 812 | 1 020 | Royaume-Uni ⁷ |
| Non-OECD⁸ | 1 293 | 1 316 | 1 711 | 2 307 | 1 780 | 2 220 | 2 835 | 3 101 | Non OCDE⁸ |
| Africa | 155 | 205 | 232 | 357 | 136 | 220 | 230 | 317 | Afrique |
| Egypt | 10 | 12 | 15 | 19 | 10 | 11 | 12 | 13 | Égypte |
| Maghreb countries ⁹ | 44 | 60 | 68 | 105 | 54 | 103 | 85 | 122 | Pays du Maghreb ⁹ |
| Nigeria | 6 | 9 | 9 | 14 | 1 | 1 | 2 | 2 | Nigeria |
| South Africa | 15 | 18 | 17 | 31 | 29 | 29 | 68 | 92 | Afrique du Sud |
| America | 247 | 241 | 314 | 394 | 914 | 1 168 | 1 497 | 1 526 | Amérique |
| Central America and Caribbean | 138 | 141 | 161 | 196 | 790 | 1 044 | 1 348 | 1 305 | Amérique centrale et Caraïbes |
| South America | 108 | 99 | 153 | 198 | 125 | 124 | 149 | 221 | Amérique du Sud |
| Argentina | 12 | 9 | 14 | 17 | 7 | 9 | 12 | 22 | Argentine |
| Brazil | 39 | 43 | 71 | 78 | 71 | 64 | 19 | 29 | Brésil |
| Chile | 10 | 7 | 11 | 17 | 16 | 18 | 19 | 21 | Chili |
| Colombia | 11 | 12 | 19 | 25 | 10 | 16 | 15 | 40 | Colombie |
| Venezuela | 15 | 14 | 17 | 29 | 9 | 4 | 7 | 17 | Venezuela |
| Asia and Oceania | 827 | 792 | 1 070 | 1 437 | 614 | 659 | 924 | 1 069 | Asie et Océanie |
| Middle East | 138 | 147 | 201 | 250 | 55 | 60 | 81 | 98 | Moyen Orient |
| Iran | 20 | 26 | 37 | 48 | 4 | 4 | 5 | 5 | Iran |
| Israel | 48 | 40 | 48 | 54 | 15 | 24 | 36 | 40 | Israël |
| Gulf Arabian Countries | .. | .. | .. | .. | .. | .. | .. | .. | Pays arabes du Golfe |
| Saudi Arabia | 22 | 26 | 37 | 48 | 4 | 5 | 5 | 6 | Arabie saoudite |
| Other Asia | 688 | 642 | 866 | 1 183 | 550 | 580 | 819 | 950 | Autres Asie |
| China | 180 | 178 | 228 | 333 | 157 | 143 | 212 | 253 | Chine |
| Hong Kong, China | 163 | 151 | 204 | 276 | 96 | 89 | 164 | 174 | Hong Kong, Chine |
| India | 46 | 58 | 70 | 104 | 58 | 65 | 69 | 74 | Inde |
| Indonesia | 23 | 24 | 32 | 42 | 31 | 29 | 27 | 35 | Indonésie |
| Malaysia | 37 | 33 | 46 | 68 | 20 | 16 | 22 | 31 | Malaisie |
| Pakistan | 15 | 19 | 24 | 37 | 6 | 6 | 7 | 7 | Pakistan |
| Philippines | 38 | 26 | 39 | 49 | 52 | 56 | 85 | 57 | Philippines |
| Singapore | 29 | 26 | 35 | 46 | 15 | 19 | 22 | 35 | Singapour |
| Chinese Taipei | 106 | 80 | 128 | 139 | 36 | 36 | 45 | 41 | Taipei chinois |
| Thailand | 25 | 19 | 25 | 30 | 57 | 81 | 91 | 116 | Thaïlande |
| Oceania | 1 | 1 | 2 | 3 | 9 | 18 | 25 | 22 | Océanie |
| Europe | 80 | 95 | 111 | 150 | 85 | 116 | 143 | 135 | Europe |
| Baltic Countries | .. | .. | .. | .. | .. | .. | .. | .. | Pays baltes |
| Bulgaria | .. | .. | .. | .. | .. | .. | .. | .. | Bulgarie |
| Croatia | .. | .. | .. | .. | .. | .. | .. | .. | Croatie |
| Russian Federation | 28 | 37 | 42 | 64 | 40 | 44 | 51 | 66 | Fédération de Russie |
| Slovenia | .. | .. | .. | .. | .. | .. | .. | .. | Slovénie |
| Ukraine | .. | .. | .. | .. | .. | .. | .. | .. | Ukraine |
| International organisations | - | - | - | - | - | - | - | - | Organisations internationales |
| Unspecified⁸ | .. | .. | .. | .. | .. | .. | .. | .. | Non spécifiés⁸ |
| Total Africa | 155 | 205 | 232 | 357 | 136 | 220 | 230 | 317 | Total de l'Afrique |
| Total America | 6 989 | 6 888 | 8 104 | 8 032 | 8 279 | 9 387 | 10 993 | 12 425 | Total de l'Amérique |
| Total Asia and Oceania | 1 640 | 1 457 | 2 026 | 2 477 | 990 | 1 085 | 1 457 | 1 620 | Total de l'Asie et de l'Océanie |
| Total Europe | 1 884 | 1 996 | 2 509 | 2 894 | 2 320 | 2 675 | 3 267 | 3 842 | Total de l'Europe |

CANADA / CANADA

Million USD

Other commercial services / Autres services commerciaux

Millions USD

| Trade with / Commerce avec | Exports | | | | Imports | | | | Trade with / Commerce avec |
|--------------------------------------|---------------|---------------|---------------|---------------|---------------|---------------|---------------|---------------|--|
| | 2002 | 2003 | 2004 | 2005 | 2002 | 2003 | 2004 | 2005 | |
| World | 21 822 | 25 347 | 27 146 | 30 442 | 23 515 | 27 914 | 30 007 | 31 774 | Monde |
| EU 25 | 3 366 | 3 689 | 3 818 | 4 502 | 2 796 | 3 357 | 3 308 | 3 502 | UE 25 |
| Euro area | 1 852 | 2 111 | 2 204 | 2 543 | 1 670 | 1 952 | 2 074 | 2 127 | Zone euro |
| OECD | 18 132 | 20 355 | 21 821 | 24 549 | 21 093 | 24 824 | 26 581 | 28 358 | OCDE |
| NAFTA | 13 545 | 15 221 | 16 725 | 18 994 | 16 134 | 19 236 | 21 268 | 23 005 | ALENA |
| Canada | .. | .. | .. | .. | .. | .. | .. | .. | Canada |
| Mexico | 272 | 263 | 251 | 214 | 64 | 74 | 61 | 60 | Mexique |
| United States ¹ | 13 273 | 14 958 | 16 474 | 18 780 | 16 069 | 19 161 | 21 207 | 22 945 | États-Unis ¹ |
| OECD Asia and Oceania | 663 | 799 | 680 | 541 | 1 648 | 1 624 | 1 671 | 1 462 | OCDE Asie et Océanie |
| Australia | 182 | 373 | 278 | 207 | 133 | 130 | 146 | 158 | Australie |
| Japan | 349 | 307 | 289 | 268 | 1 466 | 1 410 | 1 431 | 1 253 | Japon |
| Korea | 122 | 107 | 103 | 54 | 38 | 77 | 69 | 25 | Corée |
| New Zealand | 10 | 11 | 10 | 12 | 11 | 8 | 25 | 26 | Nouvelle-Zélande |
| OECD Europe | 3 924 | 4 336 | 4 415 | 5 014 | 3 312 | 3 963 | 3 643 | 3 891 | OCDE Europe |
| Austria | 31 | 29 | 78 | 62 | 43 | 45 | 71 | 54 | Autriche |
| Belgium ² | 104 | 141 | 82 | 95 | 64 | 77 | 87 | 77 | Belgique ² |
| Czech Republic | .. | .. | .. | .. | .. | .. | .. | .. | République tchèque |
| Denmark ³ | 37 | 44 | 35 | 44 | 34 | 51 | 28 | 32 | Danemark ³ |
| Finland | 13 | 42 | 35 | 31 | 20 | 29 | 29 | 117 | Finlande |
| France ⁴ | 414 | 439 | 550 | 507 | 371 | 373 | 426 | 437 | France ⁴ |
| Germany | 534 | 783 | 677 | 552 | 595 | 688 | 829 | 721 | Allemagne |
| Greece | 18 | 46 | 55 | 59 | 3 | 5 | 7 | 7 | Grèce |
| Hungary | .. | .. | .. | .. | .. | .. | .. | .. | Hongrie |
| Iceland | .. | .. | .. | .. | .. | .. | .. | .. | Islande |
| Ireland | 385 | 283 | 251 | 383 | 258 | 225 | 96 | 101 | Irlande |
| Italy ⁵ | 86 | 64 | 150 | 179 | 85 | 107 | 91 | 108 | Italie ⁵ |
| Luxembourg | .. | .. | .. | .. | .. | .. | .. | .. | Luxembourg |
| Netherlands | 212 | 243 | 260 | 384 | 191 | 355 | 379 | 452 | Pays-Bas |
| Norway | 29 | 19 | 26 | 34 | 96 | 153 | 92 | 111 | Norvège |
| Poland | 8 | 9 | 22 | 22 | 4 | 8 | 5 | 5 | Pologne |
| Portugal | 22 | 14 | 25 | 85 | 6 | 7 | 8 | 10 | Portugal |
| Slovak Republic | .. | .. | .. | .. | .. | .. | .. | .. | République slovaque |
| Spain | 34 | 26 | 42 | 205 | 32 | 41 | 50 | 44 | Espagne |
| Sweden | 260 | 285 | 320 | 347 | 59 | 39 | 85 | 88 | Suède |
| Switzerland ⁶ | 486 | 603 | 508 | 328 | 522 | 617 | 301 | 331 | Suisse ⁶ |
| Turkey | 63 | 26 | 30 | 26 | 17 | 16 | 17 | 21 | Turquie |
| United Kingdom ⁷ | 1 150 | 1 193 | 1 174 | 1 485 | 981 | 1 247 | 1 055 | 1 196 | Royaume-Uni ⁷ |
| Non-OECD⁸ | 3 640 | 4 935 | 5 267 | 5 830 | 2 422 | 3 091 | 3 426 | 3 417 | Non OCDE⁸ |
| Africa | 429 | 469 | 783 | 719 | 50 | 111 | 76 | 85 | Afrique |
| Egypt | 22 | 23 | 35 | 29 | 8 | 21 | 28 | 31 | Égypte |
| Maghreb countries ⁹ | 148 | 141 | 364 | 272 | 24 | 69 | 29 | 28 | Pays du Maghreb ⁹ |
| Nigeria | 15 | 17 | 28 | 18 | 1 | 1 | - | - | Nigeria |
| South Africa | 75 | 80 | 61 | 64 | 4 | 8 | 8 | 9 | Afrique du Sud |
| America | 1 948 | 3 193 | 2 940 | 2 963 | 1 743 | 2 262 | 2 533 | 2 347 | Amérique |
| Central America and Caribbean | 1 508 | 2 824 | 2 417 | 2 434 | 1 659 | 2 195 | 2 449 | 2 258 | Amérique centrale et Caraïbes |
| South America | 440 | 370 | 523 | 529 | 84 | 66 | 84 | 89 | Amérique du Sud |
| Argentina | 29 | 36 | 48 | 40 | 7 | 7 | 9 | 15 | Argentine |
| Brazil | 150 | 159 | 168 | 162 | 26 | 19 | 31 | 32 | Brésil |
| Chile | 90 | 43 | 56 | 49 | 10 | 11 | 16 | 14 | Chili |
| Colombia | 13 | 19 | 29 | 34 | 6 | 5 | 5 | 6 | Colombie |
| Venezuela | 52 | 54 | 115 | 98 | 19 | 13 | 15 | 17 | Venezuela |
| Asia and Oceania | 1 058 | 1 122 | 1 423 | 1 768 | 436 | 434 | 663 | 774 | Asie et Océanie |
| Middle East | 195 | 164 | 263 | 333 | 86 | 85 | 101 | 119 | Moyen Orient |
| Iran | 32 | 24 | 38 | 29 | 1 | 1 | 1 | 1 | Iran |
| Israel | 24 | 25 | 39 | 35 | 13 | 19 | 15 | 17 | Israël |
| Gulf Arabian Countries | .. | .. | .. | .. | .. | .. | .. | .. | Pays arabes du Golfe |
| Saudi Arabia | 54 | 51 | 62 | 74 | 34 | 33 | 35 | 38 | Arabie saoudite |
| Other Asia | 769 | 861 | 988 | 1 059 | 304 | 318 | 367 | 443 | Autres Asie |
| China | 179 | 245 | 260 | 191 | 42 | 78 | 77 | 97 | Chine |
| Hong Kong, China | 48 | 173 | 80 | 89 | 89 | 116 | 110 | 157 | Hong Kong, Chine |
| India | 93 | 73 | 78 | 67 | 31 | 29 | 61 | 64 | Inde |
| Indonesia | 69 | 74 | 101 | 89 | 4 | 5 | 8 | 8 | Indonésie |
| Malaysia | 68 | 63 | 91 | 84 | 36 | 16 | 30 | 33 | Malaisie |
| Pakistan | 30 | 20 | 26 | 24 | 1 | - | 12 | 2 | Pakistan |
| Philippines | 30 | 29 | 25 | 22 | 18 | 18 | 13 | 12 | Philippines |
| Singapore | 36 | 39 | 51 | 40 | 40 | 26 | 23 | 35 | Singapour |
| Chinese Taipei | 70 | 80 | 99 | 61 | 29 | 23 | 23 | 18 | Taipei chinois |
| Thailand | 36 | 31 | 27 | 27 | 3 | 2 | 4 | 7 | Thaïland |
| Oceania | 11 | 9 | 10 | 16 | 2 | 1 | 1 | 3 | Océanie |
| Europe | 129 | 179 | 210 | 332 | 59 | 70 | 119 | 176 | Europe |
| Baltic Countries | .. | .. | .. | .. | .. | .. | .. | .. | Pays baltes |
| Bulgaria | .. | .. | .. | .. | .. | .. | .. | .. | Bulgarie |
| Croatia | .. | .. | .. | .. | .. | .. | .. | .. | Croatie |
| Russian Federation | 62 | 114 | 87 | 112 | 34 | 35 | 42 | 86 | Fédération de Russie |
| Slovenia | .. | .. | .. | .. | .. | .. | .. | .. | Slovénie |
| Ukraine | .. | .. | .. | .. | .. | .. | .. | .. | Ukraine |
| International organisations | 50 | 57 | 58 | 63 | - | - | - | - | Organisations internationales |
| Unspecified⁸ | .. | .. | .. | .. | .. | .. | .. | .. | Non spécifiés⁸ |
| Total Africa | 429 | 469 | 783 | 719 | 50 | 111 | 76 | 85 | Total de l'Afrique |
| Total America | 15 493 | 18 414 | 19 665 | 21 957 | 17 877 | 21 497 | 23 801 | 25 352 | Total de l'Amérique |
| Total Asia and Oceania | 1 722 | 1 921 | 2 103 | 2 308 | 2 084 | 2 058 | 2 334 | 2 236 | Total de l'Asie et de l'Océanie |
| Total Europe | 4 129 | 4 487 | 4 536 | 5 395 | 3 505 | 4 248 | 3 796 | 4 101 | Total de l'Europe |

Methodological Notes

Direct source

Statistics Canada
www.statcan.ca/

Data source(s) used

Canada's International Transactions in Services, catalogue number 67-203-XPB (67-203-XIB for the internet version) and Canada's Balance of International Payments, catalogue number 67-001-XIB. The research paper Implementation in Canada of the "International Standards for Service Trade – On with the Fifth", Balance of Payments Division, Statistics Canada, also contains some of the sources and methodological information described below. Material has also been provided directly by Statistics Canada for the purposes of this publication.

Sector coverage

Government services are included in Transportation.

Footnotes:

1. United States including US Virgin Islands and Puerto Rico.
2. Belgium refers to Belgium-Luxembourg.
3. Denmark including Faroe Islands.
4. French Guyana is included in South America n.e.s. Guadeloupe and Martinique are included in Central America and Caribbean. Reunion is included in Africa n.e.s.
5. Italy including San Marino.
6. Switzerland including Liechtenstein.
7. United Kingdom including Channel Islands and the Isle of Man.
8. For Transportation and government services, the total of non-OECD countries includes unspecified trade.
9. Maghreb countries include Algeria, Libyan Arab Jamahiriya, Mauritania, Morocco, Tunisia, and Western Sahara.

Notes méthodologiques

Source directe

Statistics Canada
www.statcan.ca/

Source(s) de données utilisée(s)

Canada's International Transactions in Services, catalogue numéro 67-203-XPB (67-203-XIB pour la version internet) et Canada's Balance of International Payments, catalogue numéro 67-001-XIB. L'article "Implementation in Canada of the International Standards for Service Trade – On with the Fifth" par la Division de la balance des paiements de Statistiques Canada, contient également des informations sur les sources et méthodes décrites ci-dessous. Certaines informations ont aussi été fournies directement par Statistiques Canada pour les besoins de la présente publication.

Couverture sectorielle

Les services des administrations publiques n.d.a sont inclus dans les transports.

Notes :

1. Les États-Unis comprennent les Îles Vierges et Porto Rico.
2. Les données présentées pour la Belgique sont celles de la Belgique et du Luxembourg réunis.
3. Les Îles Féroé sont comprises dans le Danemark.
4. La Guyane française est comprise dans l'Amérique du Sud n.d.a. La Guadeloupe et la Martinique sont incluses dans l'Amérique centrale et Caraïbes. La Réunion est comprise dans l'Afrique n.d.a.
5. L'Italie inclut Saint Marin.
6. La Suisse comprend le Liechtenstein.
7. Le Royaume-Uni inclut les îles anglo-normandes et l'île de Man.
8. Pour le secteur transports et celui des administrations publiques n.d.a., le total des pays non OCDE inclut les échanges non spécifiés.
9. Les pays du Maghreb comprennent l'Algérie, la Jamahiriya arabe libyenne, la Mauritanie, le Maroc, la Tunisie et le Sahara occidentale.

Gzech Republic / République tchèque

| | |
|--|----|
| Total services | 66 |
| Transportation / Transports | 67 |
| Travel / Voyages | 68 |
| Other commercial services / Autres services commerciaux | 69 |
| Government services n.i.e. / Services des administrations publiques n.c.a. | 70 |

CZECH REPUBLIC / RÉPUBLIQUE TCHÈQUE

Million USD

Total services

Millions USD

| Trade with / Commerce avec | Exports | | | | Imports | | | | Trade with / Commerce avec |
|--------------------------------------|--------------|--------------|--------------|---------------|--------------|--------------|--------------|--------------|--|
| | 2002 | 2003 | 2004 | 2005 | 2002 | 2003 | 2004 | 2005 | |
| World | 6 975 | 7 769 | 9 667 | 10 769 | 6 308 | 7 300 | 9 181 | 9 959 | Monde |
| EU 25 | 4 219 | 5 230 | 6 241 | 6 817 | 3 302 | 4 269 | 4 966 | 5 609 | UE 25 |
| Euro area | 2 874 | 3 576 | 4 119 | 4 466 | 2 326 | 2 735 | 2 913 | 3 197 | Zone euro |
| OECD | 4 785 | 5 856 | 6 982 | 7 648 | 3 700 | 4 903 | 5 788 | 6 491 | OCDE |
| NAFTA | 418 | 423 | 543 | 616 | 293 | 407 | 503 | 669 | ALENA |
| Canada | 17 | 21 | 28 | 33 | 15 | 26 | 38 | 69 | Canada |
| Mexico | 4 | 21 | 9 | 11 | 1 | 7 | 2 | 2 | Mexique |
| United States | 396 | 381 | 506 | 571 | 277 | 374 | 463 | 598 | États-Unis |
| OECD Asia and Oceania | 59 | 95 | 90 | 114 | 18 | 57 | 29 | 32 | OCDE Asie et Océanie |
| Australia | 13 | 14 | 17 | 22 | 7 | 8 | 8 | 9 | Australie |
| Japan | 43 | 77 | 67 | 81 | 7 | 45 | 16 | 18 | Japon |
| Korea | 1 | 2 | 2 | 7 | 3 | 3 | 3 | 4 | Corée |
| New Zealand | 2 | 1 | 3 | 4 | 1 | 1 | 1 | 1 | Nouvelle-Zélande |
| OECD Europe | 4 308 | 5 339 | 6 350 | 6 918 | 3 389 | 4 439 | 5 256 | 5 790 | OCDE Europe |
| Austria | 221 | 349 | 417 | 367 | 301 | 465 | 542 | 584 | Autriche |
| Belgium | 95 | 113 | 172 | 309 | 83 | 130 | 184 | 204 | Belgique |
| Czech Republic | - | - | - | - | - | - | - | - | République tchèque |
| Denmark | 93 | 83 | 86 | 98 | 23 | 39 | 33 | 30 | Danemark |
| Finland | 30 | 31 | 37 | 41 | 45 | 14 | 19 | 19 | Finlande |
| France | 153 | 204 | 247 | 265 | 144 | 177 | 238 | 290 | France |
| Germany | 1 788 | 2 152 | 2 370 | 2 466 | 1 188 | 1 202 | 1 255 | 1 369 | Allemagne |
| Greece | 27 | 44 | 45 | 45 | 118 | 121 | 99 | 61 | Grèce |
| Hungary | 62 | 81 | 101 | 117 | 37 | 39 | 48 | 118 | Hongrie |
| Iceland | 3 | 6 | 5 | 5 | - | 1 | 1 | 1 | Islande |
| Ireland | 22 | 28 | 45 | 84 | 14 | 29 | 55 | 39 | Irlande |
| Italy | 195 | 260 | 296 | 339 | 156 | 197 | 180 | 221 | Italie |
| Luxembourg | 10 | 28 | 15 | 14 | 8 | 12 | 24 | 39 | Luxembourg |
| Netherlands | 212 | 214 | 320 | 344 | 119 | 214 | 228 | 270 | Pays-Bas |
| Norway | 29 | 34 | 45 | 48 | 8 | 15 | 18 | 28 | Norvège |
| Poland | 239 | 269 | 330 | 320 | 182 | 296 | 368 | 501 | Pologne |
| Portugal | 9 | 12 | 15 | 21 | 11 | 18 | 10 | 10 | Portugal |
| Slovak Republic | 428 | 593 | 702 | 798 | 349 | 588 | 738 | 834 | République slovaque |
| Spain | 114 | 141 | 140 | 171 | 138 | 157 | 80 | 89 | Espagne |
| Sweden | 80 | 67 | 95 | 94 | 25 | 44 | 160 | 79 | Suède |
| Switzerland | 94 | 120 | 120 | 111 | 130 | 226 | 378 | 227 | Suisse |
| Turkey | 17 | 24 | 28 | 27 | 28 | 38 | 13 | 33 | Turquie |
| United Kingdom | 389 | 487 | 719 | 833 | 280 | 418 | 585 | 742 | Royaume-Uni |
| Non-OECD | 779 | 827 | 991 | 955 | 528 | 629 | 693 | 842 | Non OCDE |
| Africa | 8 | 9 | 13 | 15 | 58 | 67 | 52 | 84 | Afrique |
| Egypt | 2 | 2 | 5 | 4 | 12 | 12 | 9 | 31 | Égypte |
| Maghreb countries | 2 | 4 | 3 | 4 | 34 | 34 | 15 | 39 | Pays du Maghreb |
| Nigeria | - | - | - | - | - | - | - | - | Nigeria |
| South Africa | 1 | 2 | 3 | 4 | 6 | 9 | 13 | 2 | Afrique du Sud |
| America | 4 | 4 | 4 | 4 | 11 | 14 | 21 | 14 | Amérique |
| Central America and Caribbean | 2 | 1 | 1 | - | 4 | 6 | 9 | 9 | Amérique centrale et Caraïbes |
| South America | 2 | 2 | 3 | 5 | 7 | 7 | 11 | 5 | Amérique du Sud |
| Argentina | - | - | - | 1 | - | 1 | - | - | Argentine |
| Brazil | 1 | 1 | 2 | 2 | 1 | 3 | 2 | 2 | Brésil |
| Chile | - | - | - | - | 1 | 1 | - | - | Chili |
| Colombia | - | - | - | - | 1 | - | - | - | Colombie |
| Venezuela | - | - | - | - | 1 | - | - | - | Venezuela |
| Asia and Oceania | 184 | 213 | 183 | 174 | 67 | 111 | 105 | 100 | Asie et Océanie |
| Middle East | 142 | 146 | 129 | 120 | 22 | 44 | 27 | 36 | Moyen Orient |
| Iran | 1 | 2 | 1 | 2 | - | 1 | - | - | Iran |
| Israel | 121 | 125 | 96 | 78 | 9 | 26 | 6 | 11 | Israël |
| Gulf Arabian Countries | 12 | 12 | 21 | 20 | 5 | 7 | 11 | 11 | Pays arabes du Golfe |
| Saudi Arabia | 1 | 1 | 4 | 2 | 1 | 1 | - | - | Arabie saoudite |
| Other Asia | 42 | 66 | 54 | 54 | 45 | 66 | 78 | 63 | Autres Asie |
| China | 8 | 20 | 13 | 9 | 11 | 16 | 18 | 20 | Chine |
| Hong Kong, China | 3 | 5 | 5 | 6 | 4 | 5 | 8 | 7 | Hong Kong, Chine |
| India | 4 | 5 | 6 | 7 | 5 | 5 | 3 | 4 | Inde |
| Indonesia | 1 | 1 | 1 | 1 | 1 | 4 | 1 | 2 | Indonésie |
| Malaysia | 1 | 1 | 1 | 1 | 2 | 3 | 2 | 2 | Malaisie |
| Pakistan | 2 | - | - | 1 | 1 | - | 1 | - | Pakistan |
| Philippines | - | - | - | 1 | 1 | 2 | 1 | - | Philippines |
| Singapore | 3 | 7 | 4 | 5 | 2 | 2 | 11 | 9 | Singapour |
| Chinese Taipei | 1 | 5 | 2 | 4 | 2 | 3 | 19 | 5 | Taipei chinois |
| Thailand | 1 | 1 | 2 | 2 | 3 | 2 | 2 | 2 | Thaïlande |
| Oceania | - | - | - | - | - | - | - | 1 | Océanie |
| Europe | 583 | 602 | 791 | 762 | 391 | 437 | 515 | 644 | Europe |
| Baltic Countries | 30 | 44 | 47 | 46 | 28 | 27 | 32 | 33 | Pays baltes |
| Bulgaria | 86 | 67 | 135 | 23 | 90 | 59 | 76 | 48 | Bulgarie |
| Croatia | 28 | 35 | 42 | 42 | 141 | 147 | 196 | 227 | Croatie |
| Russian Federation | 326 | 324 | 397 | 464 | 35 | 61 | 58 | 84 | Fédération de Russie |
| Slovenia | 17 | 16 | 18 | 19 | 9 | 15 | 20 | 19 | Slovénie |
| Ukraine | 36 | 52 | 65 | 55 | 7 | 11 | 16 | 23 | Ukraine |
| International organisations | - | - | - | - | - | - | - | - | Organisations internationales |
| Unspecified ¹ | 1 411 | 1 085 | 1 693 | 2 167 | 2 080 | 1 767 | 2 700 | 2 626 | Non spécifiés ¹ |
| Total Africa | 8 | 9 | 13 | 15 | 58 | 67 | 52 | 84 | Total de l'Afrique |
| Total America | 422 | 426 | 547 | 620 | 304 | 421 | 524 | 683 | Total de l'Amérique |
| Total Asia and Oceania | 243 | 307 | 273 | 287 | 85 | 168 | 134 | 132 | Total de l'Asie et de l'Océanie |
| Total Europe | 4 890 | 5 941 | 7 141 | 7 680 | 3 781 | 4 876 | 5 772 | 6 434 | Total de l'Europe |

CZECH REPUBLIC / RÉPUBLIQUE TCHÈQUE

Million USD

Transportation / Transports

Millions USD

| Trade with / Commerce avec | Exports | | | | Imports | | | | Trade with / Commerce avec |
|--------------------------------------|--------------|--------------|--------------|--------------|------------|--------------|--------------|--------------|--|
| | 2002 | 2003 | 2004 | 2005 | 2002 | 2003 | 2004 | 2005 | |
| World | 1 728 | 2 147 | 2 814 | 3 288 | 896 | 1 196 | 1 502 | 1 801 | Monde |
| EU 25 | 1 081 | 1 479 | 1 907 | 2 235 | 480 | 646 | 719 | 986 | UE 25 |
| Euro area | 770 | 995 | 1 256 | 1 501 | 291 | 418 | 455 | 483 | Zone euro |
| OECD | 1 248 | 1 639 | 2 131 | 2 497 | 522 | 711 | 840 | 1 249 | OCDE |
| NAFTA | 149 | 141 | 192 | 230 | 24 | 45 | 102 | 235 | ALENA |
| Canada | 2 | 3 | 2 | 3 | 3 | 3 | 9 | 20 | Canada |
| Mexico | 1 | 1 | 2 | 2 | - | - | - | - | Mexique |
| United States | 147 | 138 | 188 | 225 | 21 | 42 | 92 | 215 | États-Unis |
| OECD Asia and Oceania | 5 | 7 | 9 | 13 | 4 | 9 | 9 | 10 | OCDE Asie et Océanie |
| Australia | 1 | 1 | 2 | 2 | - | 3 | - | 1 | Australie |
| Japan | 3 | 5 | 5 | 7 | 3 | 4 | 7 | 7 | Japon |
| Korea | 1 | 1 | 1 | 4 | 1 | 1 | 2 | 2 | Corée |
| New Zealand | - | - | - | - | - | - | - | - | Nouvelle-Zélande |
| OECD Europe | 1 094 | 1 491 | 1 930 | 2 253 | 494 | 657 | 729 | 1 004 | OCDE Europe |
| Austria | 73 | 117 | 133 | 142 | 30 | 51 | 43 | 45 | Autriche |
| Belgium | 65 | 65 | 95 | 231 | 19 | 50 | 83 | 67 | Belgique |
| Czech Republic | - | - | - | - | - | - | - | - | République tchèque |
| Denmark | 12 | 14 | 13 | 18 | 3 | 8 | 4 | 5 | Danemark |
| Finland | 4 | 6 | 7 | 10 | 1 | 1 | 1 | 1 | Finlande |
| France | 39 | 58 | 78 | 95 | 15 | 15 | 26 | 49 | France |
| Germany | 468 | 591 | 696 | 733 | 155 | 200 | 186 | 196 | Allemagne |
| Greece | 3 | 5 | 8 | 4 | 4 | 5 | 8 | 2 | Grèce |
| Hungary | 26 | 32 | 42 | 45 | 5 | 7 | 9 | 9 | Hongrie |
| Iceland | - | - | - | 1 | - | - | - | - | Islande |
| Ireland | 5 | 6 | 7 | 44 | 3 | 3 | 6 | 4 | Irlande |
| Italy | 34 | 52 | 83 | 74 | 37 | 46 | 48 | 52 | Italie |
| Luxembourg | 5 | 2 | 2 | 4 | - | 1 | 2 | 1 | Luxembourg |
| Netherlands | 54 | 62 | 108 | 117 | 20 | 29 | 41 | 42 | Pays-Bas |
| Norway | 6 | 6 | 7 | 8 | 2 | 2 | 2 | 3 | Norvège |
| Poland | 37 | 48 | 74 | 89 | 15 | 20 | 27 | 43 | Pologne |
| Portugal | 3 | 3 | 4 | 6 | - | 1 | 1 | 1 | Portugal |
| Slovak Republic | 102 | 136 | 156 | 180 | 130 | 162 | 177 | 202 | République slovaque |
| Spain | 19 | 27 | 34 | 41 | 7 | 16 | 10 | 23 | Espagne |
| Sweden | 11 | 17 | 25 | 32 | 3 | 2 | 4 | 5 | Suède |
| Switzerland | 20 | 29 | 33 | 28 | 16 | 16 | 17 | 19 | Suisse |
| Turkey | 6 | 7 | 10 | 10 | 3 | 2 | 3 | 7 | Turquie |
| United Kingdom | 103 | 207 | 313 | 341 | 26 | 20 | 31 | 229 | Royaume-Uni |
| Non-OECD | 333 | 366 | 419 | 412 | 72 | 80 | 113 | 136 | Non OCDE |
| Africa | 4 | 8 | 12 | 12 | 4 | 6 | 12 | 11 | Afrique |
| Egypt | 1 | 2 | 4 | 3 | - | 1 | 1 | 5 | Égypte |
| Maghreb countries | 1 | 3 | 3 | 3 | 1 | 1 | 2 | 5 | Pays du Maghreb |
| Nigeria | .. | .. | .. | - | .. | .. | .. | - | Nigeria |
| South Africa | 1 | 1 | 3 | 4 | 2 | 3 | 5 | - | Afrique du Sud |
| America | 3 | 3 | 4 | 7 | 2 | 3 | 6 | 7 | Amérique |
| Central America and Caribbean | 1 | 1 | 1 | 1 | 2 | 1 | 2 | 5 | Amérique centrale et Caraïbes |
| South America | 2 | 2 | 3 | 5 | 1 | 1 | 4 | 2 | Amérique du Sud |
| Argentina | - | - | - | 1 | - | - | - | - | Argentine |
| Brazil | 1 | 1 | 2 | 3 | - | - | 1 | 1 | Brésil |
| Chile | - | - | - | - | - | - | - | - | Chili |
| Colombia | - | - | .. | .. | - | - | .. | .. | Colombie |
| Venezuela | - | - | - | - | - | - | - | - | Venezuela |
| Asia and Oceania | 70 | 77 | 79 | 73 | 25 | 29 | 35 | 37 | Asie et Océanie |
| Middle East | 46 | 52 | 55 | 43 | 3 | 5 | 6 | 10 | Moyen Orient |
| Iran | 1 | 1 | 1 | 2 | - | - | - | - | Iran |
| Israel | 27 | 33 | 26 | 12 | 1 | 1 | 1 | 3 | Israël |
| Gulf Arabian Countries | 9 | 11 | 17 | 18 | 1 | 1 | - | 1 | Pays arabes du Golfe |
| Saudi Arabia | .. | .. | .. | .. | .. | .. | .. | .. | Arabie saoudite |
| Other Asia | 24 | 25 | 24 | 30 | 21 | 23 | 29 | 27 | Autres Asie |
| China | 3 | 5 | 5 | 5 | 6 | 9 | 11 | 12 | Chine |
| Hong Kong, China | 2 | 3 | 4 | 5 | - | 1 | 1 | 2 | Hong Kong, Chine |
| India | 3 | 3 | 4 | 5 | - | 1 | 1 | 1 | Inde |
| Indonesia | 1 | 1 | 1 | 1 | - | - | - | 1 | Indonésie |
| Malaysia | 1 | 1 | 1 | 1 | 1 | 2 | 2 | 1 | Malaisie |
| Pakistan | .. | .. | .. | .. | .. | .. | .. | .. | Pakistan |
| Philippines | - | - | - | 1 | 1 | 1 | 1 | - | Philippines |
| Singapore | 3 | 5 | 3 | 4 | 1 | 1 | 1 | 1 | Singapour |
| Chinese Taipei | 1 | 2 | 1 | 1 | 2 | 2 | 3 | 3 | Taipei chinois |
| Thailand | 1 | 1 | 2 | 1 | - | 1 | 1 | 1 | Thaïlande |
| Oceania | - | - | - | - | - | - | - | - | Océanie |
| Europe | 256 | 279 | 324 | 320 | 41 | 43 | 60 | 81 | Europe |
| Baltic Countries | 10 | 20 | 16 | 17 | 3 | 4 | 5 | 4 | Pays baltes |
| Bulgaria | 31 | 34 | 47 | 6 | 12 | 7 | 20 | 9 | Bulgarie |
| Croatia | 8 | 10 | 16 | 14 | 3 | 4 | 6 | 9 | Croatie |
| Russian Federation | 175 | 177 | 196 | 213 | 10 | 12 | 12 | 23 | Fédération de Russie |
| Slovenia | 6 | 7 | 8 | 10 | 2 | 3 | 4 | 3 | Slovénie |
| Ukraine | 8 | 10 | .. | .. | 3 | 3 | .. | .. | Ukraine |
| International organisations | - | - | - | - | - | - | - | - | Organisations internationales |
| Unspecified ¹ | 147 | 141 | 264 | 378 | 302 | 405 | 549 | 416 | Non spécifiés ¹ |
| Total Africa | 4 | 8 | 12 | 12 | 4 | 6 | 12 | 11 | Total de l'Afrique |
| Total America | 152 | 144 | 196 | 237 | 27 | 48 | 109 | 242 | Total de l'Amérique |
| Total Asia and Oceania | 75 | 84 | 88 | 86 | 29 | 38 | 44 | 47 | Total de l'Asie et de l'Océanie |
| Total Europe | 1 350 | 1 770 | 2 255 | 2 574 | 534 | 700 | 789 | 1 084 | Total de l'Europe |

CZECH REPUBLIC / RÉPUBLIQUE TCHÈQUE

Million USD

Travel / Voyages

Millions USD

| Trade with / Commerce avec | Exports | | | | Imports | | | | Trade with / Commerce avec |
|--------------------------------------|--------------|--------------|--------------|--------------|--------------|--------------|--------------|--------------|--|
| | 2002 | 2003 | 2004 | 2005 | 2002 | 2003 | 2004 | 2005 | |
| World | 2 941 | 3 556 | 4 169 | 4 631 | 1 575 | 1 929 | 2 271 | 2 412 | Monde |
| EU 25 | 2 260 | 2 694 | 3 146 | 3 570 | 1 190 | 1 560 | 1 741 | 1 844 | UE 25 |
| Euro area | 1 573 | 1 884 | 2 120 | 2 425 | 887 | 1 005 | 1 062 | 1 094 | Zone euro |
| OECD | 2 454 | 2 983 | 3 482 | 3 957 | 1 321 | 1 676 | 1 895 | 2 024 | OCDE |
| NAFTA | 111 | 153 | 201 | 234 | 96 | 78 | 124 | 123 | ALENA |
| Canada | 10 | 15 | 19 | 24 | 6 | 7 | 14 | 27 | Canada |
| Mexico | 4 | 8 | 8 | 9 | - | - | 1 | 1 | Mexique |
| United States | 97 | 130 | 175 | 202 | 90 | 70 | 109 | 96 | États-Unis |
| OECD Asia and Oceania | 50 | 83 | 73 | 92 | 6 | 1 | 4 | 4 | OCDE Asie et Océanie |
| Australia | 11 | 12 | 14 | 19 | 4 | 1 | 2 | 3 | Australie |
| Japan | 37 | 69 | 57 | 70 | - | - | 1 | - | Japon |
| Korea | - | - | - | - | 2 | - | - | - | Corée |
| New Zealand | 2 | 1 | 3 | 4 | - | - | 1 | - | Nouvelle-Zélande |
| OECD Europe | 2 293 | 2 747 | 3 207 | 3 631 | 1 219 | 1 597 | 1 768 | 1 897 | OCDE Europe |
| Austria | 86 | 118 | 148 | 141 | 172 | 203 | 270 | 282 | Autriche |
| Belgium | 29 | 33 | 38 | 42 | 10 | 11 | 15 | 16 | Belgique |
| Czech Republic | - | - | - | - | - | - | - | - | République tchèque |
| Denmark | 67 | 54 | 58 | 67 | 4 | 4 | 3 | 1 | Danemark |
| Finland | 23 | 21 | 27 | 28 | 4 | 4 | 12 | 7 | Finlande |
| France | 81 | 105 | 112 | 136 | 62 | 78 | 92 | 106 | France |
| Germany | 964 | 1 167 | 1 295 | 1 473 | 298 | 346 | 408 | 442 | Allemagne |
| Greece | 15 | 34 | 34 | 39 | 105 | 106 | 76 | 54 | Grèce |
| Hungary | 23 | 29 | 35 | 39 | 8 | 6 | 12 | 22 | Hongrie |
| Iceland | 3 | 5 | 5 | 4 | - | - | - | - | Islande |
| Ireland | 7 | 8 | 20 | 26 | 3 | 2 | 4 | 5 | Irlande |
| Italy | 139 | 169 | 185 | 238 | 95 | 104 | 107 | 104 | Italie |
| Luxembourg | 1 | 1 | 3 | 2 | 3 | 2 | 3 | 3 | Luxembourg |
| Netherlands | 134 | 115 | 150 | 164 | 8 | 13 | 10 | 16 | Pays-Bas |
| Norway | 18 | 24 | 35 | 39 | 3 | 6 | 7 | 14 | Norvège |
| Poland | 187 | 187 | 198 | 172 | 138 | 227 | 266 | 303 | Pologne |
| Portugal | 5 | 8 | 10 | 14 | 8 | 14 | 7 | 8 | Portugal |
| Slovak Republic | 209 | 285 | 362 | 388 | 81 | 238 | 304 | 317 | République slovaque |
| Spain | 89 | 105 | 99 | 121 | 118 | 123 | 57 | 49 | Espagne |
| Sweden | 46 | 42 | 48 | 49 | 5 | 5 | 16 | 8 | Suède |
| Switzerland | 24 | 33 | 36 | 40 | 17 | 22 | 25 | 32 | Suisse |
| Turkey | 11 | 16 | 17 | 12 | 22 | 21 | 7 | 22 | Turquie |
| United Kingdom | 132 | 187 | 295 | 395 | 55 | 61 | 64 | 84 | Royaume-Uni |
| Non-OECD | 334 | 353 | 420 | 469 | 222 | 222 | 243 | 327 | Non OCDE |
| Africa | 1 | - | - | - | 41 | 44 | 19 | 57 | Afrique |
| Egypt | 1 | - | - | - | 10 | 10 | 6 | 24 | Égypte |
| Maghreb countries | - | - | - | - | 32 | 32 | 12 | 33 | Pays du Maghreb |
| Nigeria | .. | .. | .. | .. | .. | .. | .. | - | Nigeria |
| South Africa | - | - | - | - | - | 1 | - | - | Afrique du Sud |
| America | - | - | - | - | - | 2 | 1 | 1 | Amérique |
| Central America and Caribbean | - | - | - | - | - | 1 | - | - | Amérique centrale et Caraïbes |
| South America | - | - | - | - | - | 2 | 1 | 1 | Amérique du Sud |
| Argentina | - | - | - | - | - | - | - | - | Argentine |
| Brazil | - | - | - | - | - | 1 | 1 | 1 | Brésil |
| Chile | - | - | - | - | - | 1 | - | - | Chili |
| Colombia | - | - | .. | .. | - | - | .. | .. | Colombie |
| Venezuela | - | - | - | - | - | - | - | - | Venezuela |
| Asia and Oceania | 102 | 104 | 88 | 80 | 11 | 4 | 5 | 7 | Asie et Océanie |
| Middle East | 90 | 89 | 68 | 72 | 6 | 3 | 3 | 4 | Moyen Orient |
| Iran | - | - | - | - | - | - | - | - | Iran |
| Israel | 90 | 89 | 68 | 63 | 3 | 2 | - | - | Israël |
| Gulf Arabian Countries | - | - | - | - | 1 | - | 3 | 4 | Pays arabes du Golfe |
| Saudi Arabia | .. | .. | .. | .. | .. | .. | .. | .. | Arabie saoudite |
| Other Asia | 12 | 15 | 20 | 8 | 5 | 1 | 2 | 3 | Autres Asie |
| China | 6 | 7 | 8 | - | - | - | - | - | Chine |
| Hong Kong, China | - | - | - | - | - | - | - | - | Hong Kong, Chine |
| India | - | - | 1 | 1 | 3 | - | - | - | Inde |
| Indonesia | - | - | - | - | - | - | - | 1 | Indonésie |
| Malaysia | - | - | - | - | - | - | - | - | Malaisie |
| Pakistan | .. | .. | .. | .. | .. | .. | .. | .. | Pakistan |
| Philippines | - | - | - | - | - | - | - | - | Philippines |
| Singapore | - | - | - | - | - | - | - | - | Singapour |
| Chinese Taipei | - | - | - | - | - | - | - | - | Taipei chinois |
| Thailand | - | - | - | - | 2 | - | - | - | Thaïlande |
| Oceania | - | - | - | - | - | - | - | - | Océanie |
| Europe | 231 | 249 | 332 | 389 | 169 | 172 | 218 | 262 | Europe |
| Baltic Countries | 13 | 14 | 14 | 17 | 5 | 4 | 3 | 4 | Pays baltes |
| Bulgaria | 8 | 12 | 18 | 14 | 12 | 10 | 17 | 32 | Bulgarie |
| Croatia | 17 | 16 | 18 | 22 | 133 | 135 | 181 | 207 | Croatie |
| Russian Federation | 137 | 134 | 188 | 236 | 4 | 3 | 3 | 3 | Fédération de Russie |
| Slovenia | 7 | 6 | 6 | 8 | 4 | 9 | 8 | 10 | Slovénie |
| Ukraine | 29 | 41 | .. | .. | - | - | .. | .. | Ukraine |
| International organisations | - | - | - | - | - | - | - | - | Organisations internationales |
| Unspecified¹ | 153 | 220 | 266 | 205 | 31 | 32 | 133 | 60 | Non spécifiés¹ |
| Total Africa | 1 | - | - | - | 41 | 44 | 19 | 57 | Total de l'Afrique |
| Total America | 111 | 153 | 201 | 234 | 97 | 80 | 125 | 124 | Total de l'Amérique |
| Total Asia and Oceania | 152 | 187 | 161 | 172 | 17 | 5 | 9 | 11 | Total de l'Asie et de l'Océanie |
| Total Europe | 2 524 | 2 996 | 3 540 | 4 020 | 1 389 | 1 769 | 1 985 | 2 159 | Total de l'Europe |

CZECH REPUBLIC / RÉPUBLIQUE TCHÈQUE

Million USD

Other commercial services / Autres services commerciaux

Millions USD

| Trade with / Commerce avec | Exports | | | | Imports | | | | Trade with / Commerce avec |
|--------------------------------------|--------------|--------------|--------------|--------------|--------------|--------------|--------------|--------------|--|
| | 2002 | 2003 | 2004 | 2005 | 2002 | 2003 | 2004 | 2005 | |
| World | 2 248 | 2 031 | 2 646 | 2 816 | 3 770 | 4 095 | 5 322 | 5 662 | Monde |
| EU 25 | 874 | 1 046 | 1 176 | 996 | 1 605 | 2 025 | 2 461 | 2 733 | UE 25 |
| Euro area | .. | .. | .. | .. | .. | .. | .. | .. | Zone euro |
| OECD | 1 078 | 1 222 | 1 359 | 1 172 | 1 819 | 2 458 | 2 972 | 3 139 | OCDE |
| NAFTA | 157 | 128 | 147 | 147 | 165 | 269 | 248 | 283 | ALENA |
| Canada | 6 | 4 | 7 | 6 | 5 | 14 | 14 | 21 | Canada |
| Mexico | - | 12 | - | - | - | 6 | 1 | 1 | Mexique |
| United States | 152 | 112 | 140 | 141 | 159 | 249 | 233 | 261 | États-Unis |
| OECD Asia and Oceania | 5 | 6 | 7 | 7 | 7 | 44 | 14 | 16 | OCDE Asie et Océanie |
| Australia | 2 | 1 | 2 | 1 | 3 | 3 | 4 | 4 | Australie |
| Japan | 3 | 4 | 5 | 4 | 3 | 39 | 8 | 9 | Japon |
| Korea | - | - | - | 2 | - | 1 | 2 | 2 | Corée |
| New Zealand | - | - | - | - | - | 1 | 1 | 1 | Nouvelle-Zélande |
| OECD Europe | 915 | 1 089 | 1 205 | 1 018 | 1 648 | 2 145 | 2 711 | 2 840 | OCDE Europe |
| Austria | 59 | .. | .. | .. | 99 | .. | .. | .. | Autriche |
| Belgium | 1 | .. | .. | .. | 49 | .. | .. | .. | Belgique |
| Czech Republic | .. | .. | .. | .. | .. | .. | .. | .. | République tchèque |
| Denmark | 13 | .. | .. | .. | 14 | .. | .. | .. | Danemark |
| Finland | 3 | .. | .. | .. | 7 | .. | .. | .. | Finlande |
| France | 34 | .. | .. | .. | 46 | .. | .. | .. | France |
| Germany | 355 | .. | .. | .. | 735 | .. | .. | .. | Allemagne |
| Greece | 6 | .. | .. | .. | 8 | .. | .. | .. | Grèce |
| Hungary | .. | .. | .. | .. | .. | .. | .. | .. | Hongrie |
| Iceland | - | - | - | - | - | - | 1 | 1 | Islande |
| Ireland | 10 | .. | .. | .. | 7 | .. | .. | .. | Irlande |
| Italy | 22 | .. | .. | .. | 23 | .. | .. | .. | Italie |
| Luxembourg | 4 | .. | .. | .. | 4 | .. | .. | .. | Luxembourg |
| Netherlands | 24 | .. | .. | .. | 91 | .. | .. | .. | Pays-Bas |
| Norway | 5 | 4 | 3 | - | 3 | 6 | 9 | 11 | Norvège |
| Poland | .. | .. | .. | .. | .. | .. | .. | .. | Pologne |
| Portugal | 1 | .. | .. | .. | 2 | .. | .. | .. | Portugal |
| Slovak Republic | .. | .. | .. | .. | .. | .. | .. | .. | République slovaque |
| Spain | 6 | .. | .. | .. | 13 | .. | .. | .. | Espagne |
| Sweden | 23 | .. | .. | .. | 17 | .. | .. | .. | Suède |
| Switzerland | 50 | 57 | 51 | 43 | 96 | 185 | 334 | 174 | Suisse |
| Turkey | 1 | 1 | 1 | 5 | 2 | 14 | 3 | 5 | Turquie |
| United Kingdom | 154 | .. | .. | .. | 189 | .. | .. | .. | Royaume-Uni |
| Non-OECD | 104 | 101 | 136 | 72 | 208 | 306 | 333 | 378 | Non OCDE |
| Africa | 3 | 1 | 1 | 2 | 10 | 14 | 20 | 15 | Afrique |
| Egypt | - | - | - | 1 | 1 | 1 | 1 | 3 | Égypte |
| Maghreb countries | - | - | 1 | - | 1 | - | 1 | 1 | Pays du Maghreb |
| Nigeria | .. | .. | .. | - | .. | .. | .. | - | Nigeria |
| South Africa | - | - | - | 1 | 3 | 3 | 7 | 2 | Afrique du Sud |
| America | 1 | 1 | - | -3 | 4 | 5 | 13 | 6 | Amérique |
| Central America and Caribbean | 1 | - | - | -2 | 1 | 4 | 7 | 4 | Amérique centrale et Caraïbes |
| South America | - | 1 | - | -1 | 2 | 2 | 6 | 2 | Amérique du Sud |
| Argentina | - | - | - | - | - | - | - | - | Argentine |
| Brazil | - | - | - | -1 | - | - | 1 | - | Bésil |
| Chile | - | - | - | - | - | - | - | - | Chili |
| Colombia | - | - | .. | .. | - | - | .. | .. | Colombie |
| Venezuela | - | - | - | - | - | - | - | - | Venezuela |
| Asia and Oceania | 11 | 32 | 17 | 21 | 21 | 70 | 65 | 55 | Asie et Océanie |
| Middle East | 6 | 5 | 6 | 4 | 8 | 33 | 17 | 21 | Moyen Orient |
| Iran | - | 1 | - | - | - | - | - | - | Iran |
| Israel | 3 | 3 | 3 | 2 | 4 | 22 | 6 | 7 | Israël |
| Gulf Arabian Countries | 2 | 2 | 3 | 1 | 1 | 4 | 7 | 7 | Pays arabes du Golfe |
| Saudi Arabia | .. | .. | .. | .. | .. | .. | .. | .. | Arabie saoudite |
| Other Asia | 5 | 26 | 10 | 16 | 13 | 37 | 48 | 33 | Autres Asie |
| China | - | 9 | - | 3 | 3 | 6 | 6 | 8 | Chine |
| Hong Kong, China | 1 | 2 | 1 | 1 | 3 | 3 | 6 | 5 | Hong Kong, Chine |
| India | 1 | 3 | 1 | 1 | 1 | 4 | 2 | 2 | Inde |
| Indonesia | - | 1 | - | - | - | 3 | - | 1 | Indonésie |
| Malaysia | - | - | - | - | - | - | 1 | - | Malaisie |
| Pakistan | .. | .. | .. | .. | .. | .. | .. | .. | Pakistan |
| Philippines | - | - | - | - | - | - | - | - | Philippines |
| Singapore | - | 2 | 1 | 1 | 1 | 1 | 11 | 8 | Singapour |
| Chinese Taipei | - | 3 | 1 | 3 | 1 | 1 | 16 | 2 | Taipei chinois |
| Thailand | - | - | - | 1 | 1 | 1 | 1 | 1 | Thaïlande |
| Oceania | - | - | - | - | - | - | - | 1 | Océanie |
| Europe | 89 | 67 | 118 | 52 | 174 | 217 | 235 | 301 | Europe |
| Baltic Countries | 6 | 11 | .. | .. | 18 | 19 | .. | .. | Pays baltes |
| Bulgaria | 40 | 15 | 58 | 3 | 65 | 41 | 37 | 7 | Bulgarie |
| Croatia | 3 | 9 | 8 | 6 | 4 | 7 | 9 | 11 | Croatie |
| Russian Federation | 14 | 13 | 13 | 14 | 21 | 46 | 43 | 59 | Fédération de Russie |
| Slovenia | .. | .. | .. | .. | .. | .. | .. | .. | Slovénie |
| Ukraine | -1 | -1 | .. | .. | 3 | 8 | - | - | Ukraine |
| International organisations | - | - | - | - | - | - | - | - | Organisations internationales |
| Unspecified¹ | 1 066 | 708 | 1 152 | 1 572 | 1 743 | 1 331 | 2 016 | 2 145 | Non spécifiés¹ |
| Total Africa | 3 | 1 | 1 | 2 | 10 | 14 | 20 | 15 | Total de l'Afrique |
| Total America | 158 | 128 | 147 | 144 | 169 | 274 | 260 | 289 | Total de l'Amérique |
| Total Asia and Oceania | 17 | 37 | 24 | 28 | 27 | 114 | 79 | 71 | Total de l'Asie et de l'Océanie |
| Total Europe | 1 004 | 1 156 | 1 322 | 1 070 | 1 822 | 2 362 | 2 946 | 3 141 | Total de l'Europe |

CZECH REPUBLIC / RÉPUBLIQUE TCHÈQUE

Million USD

Government services n.i.e. / Services des administrations publiques n.c.a.

Millions USD

| Trade with / Commerce avec | Exports | | | | Imports | | | | Trade with / Commerce avec |
|--------------------------------------|-----------|-----------|-----------|-----------|-----------|-----------|-----------|-----------|--|
| | 2002 | 2003 | 2004 | 2005 | 2002 | 2003 | 2004 | 2005 | |
| World | 59 | 35 | 39 | 35 | 67 | 80 | 87 | 84 | Monde |
| EU 25 | 5 | 11 | 12 | 16 | 28 | 37 | 46 | 45 | UE 25 |
| Euro area | .. | .. | .. | .. | .. | .. | .. | .. | Zone euro |
| OECD | 6 | 12 | 10 | 21 | 37 | 58 | 80 | 79 | OCDE |
| NAFTA | 1 | - | 3 | 5 | 7 | 15 | 30 | 28 | ALENA |
| Canada | - | - | - | - | - | 1 | 1 | 1 | Canada |
| Mexico | - | - | - | - | 1 | 1 | - | - | Mexique |
| United States | 1 | - | 2 | 4 | 6 | 13 | 29 | 27 | États-Unis |
| OECD Asia and Oceania | - | - | - | 1 | 2 | 3 | 2 | 3 | OCDE Asie et Océanie |
| Australia | - | - | - | - | - | - | 1 | 1 | Australie |
| Japan | - | - | - | - | 1 | 2 | 1 | 2 | Japon |
| Korea | - | - | - | 1 | - | 1 | - | - | Corée |
| New Zealand | - | - | - | - | - | - | - | - | Nouvelle-Zélande |
| OECD Europe | 5 | 12 | 8 | 16 | 29 | 40 | 49 | 48 | OCDE Europe |
| Austria | 3 | .. | .. | .. | 1 | .. | .. | .. | Autriche |
| Belgium | - | .. | .. | .. | 5 | .. | .. | .. | Belgique |
| Czech Republic | .. | .. | .. | .. | .. | .. | .. | .. | République tchèque |
| Denmark | - | .. | .. | .. | .. | .. | .. | .. | Danemark |
| Finland | .. | .. | .. | .. | 1 | .. | .. | .. | Finlande |
| France | - | .. | .. | .. | 4 | .. | .. | .. | France |
| Germany | 1 | .. | .. | .. | 2 | .. | .. | .. | Allemagne |
| Greece | 3 | .. | .. | .. | 1 | .. | .. | .. | Grèce |
| Hungary | .. | .. | .. | .. | .. | .. | .. | .. | Hongrie |
| Iceland | - | - | - | - | - | - | - | - | Islande |
| Ireland | .. | .. | .. | .. | 1 | .. | .. | .. | Irlande |
| Italy | .. | .. | .. | .. | 2 | .. | .. | .. | Italie |
| Luxembourg | .. | .. | .. | .. | - | .. | .. | .. | Luxembourg |
| Netherlands | - | .. | .. | .. | 1 | .. | .. | .. | Pays-Bas |
| Norway | - | - | - | 1 | - | 1 | 1 | 1 | Norvège |
| Poland | .. | .. | .. | .. | .. | .. | .. | .. | Pologne |
| Portugal | .. | .. | .. | .. | - | .. | .. | .. | Portugal |
| Slovak Republic | .. | .. | .. | .. | .. | .. | .. | .. | République slovaque |
| Spain | .. | .. | .. | .. | 1 | .. | .. | .. | Espagne |
| Sweden | .. | .. | .. | .. | 1 | .. | .. | .. | Suède |
| Switzerland | - | - | - | - | 2 | 3 | 3 | 2 | Suisse |
| Turkey | - | - | - | - | 1 | 1 | - | - | Turquie |
| United Kingdom | - | .. | .. | .. | 2 | .. | .. | .. | Royaume-Uni |
| Non-OECD | 7 | 7 | 16 | 1 | 26 | 22 | 4 | - | Non OCDE |
| Africa | - | - | - | - | 3 | 4 | 1 | - | Afrique |
| Egypt | - | - | - | - | 1 | 1 | - | - | Égypte |
| Maghreb countries | - | - | - | - | 1 | - | - | - | Pays du Maghreb |
| Nigeria | .. | .. | .. | .. | .. | .. | .. | .. | Nigeria |
| South Africa | - | - | - | - | 1 | 1 | - | - | Afrique du Sud |
| America | - | - | - | 1 | 5 | 4 | 1 | - | Amérique |
| Central America and Caribbean | - | - | - | - | 1 | 1 | - | - | Amérique centrale et Caraïbes |
| South America | - | - | - | - | 4 | 3 | - | - | Amérique du Sud |
| Argentina | - | - | - | - | - | - | - | - | Argentine |
| Brazil | - | - | - | - | 1 | 1 | - | - | Brésil |
| Chile | - | - | - | - | 1 | 1 | - | - | Chili |
| Colombia | - | - | .. | .. | - | - | .. | .. | Colombie |
| Venezuela | - | - | - | - | 1 | - | - | - | Venezuela |
| Asia and Oceania | - | - | - | - | 11 | 9 | - | - | Asie et Océanie |
| Middle East | - | - | - | - | 4 | 4 | - | - | Moyen Orient |
| Iran | - | - | - | - | - | - | - | - | Iran |
| Israel | - | - | - | - | 1 | 1 | - | - | Israël |
| Gulf Arabian Countries | - | - | - | - | 1 | 1 | - | - | Pays arabes du Golfe |
| Saudi Arabia | .. | .. | .. | .. | .. | .. | .. | .. | Arabie saoudite |
| Other Asia | - | - | - | - | 6 | 5 | - | - | Autres Asie |
| China | - | - | - | - | 1 | 1 | - | - | Chine |
| Hong Kong, China | - | - | - | - | 1 | 1 | - | - | Hong Kong, Chine |
| India | - | - | - | - | 1 | - | - | - | Inde |
| Indonesia | - | - | - | - | - | 1 | - | - | Indonésie |
| Malaysia | - | - | - | - | - | - | - | - | Malaisie |
| Pakistan | .. | .. | .. | .. | .. | .. | .. | .. | Pakistan |
| Philippines | - | - | - | - | - | - | - | - | Philippines |
| Singapore | - | - | - | - | - | - | - | - | Singapour |
| Chinese Taipei | - | - | - | - | - | - | - | - | Taipei chinois |
| Thailand | - | - | - | - | - | - | - | - | Thaïlande |
| Oceania | - | - | - | - | - | - | - | - | Océanie |
| Europe | 7 | 7 | 16 | - | 8 | 6 | 2 | - | Europe |
| Baltic Countries | - | - | .. | .. | 1 | 1 | .. | .. | Pays baltes |
| Bulgaria | 7 | 6 | 12 | - | 1 | 1 | 2 | - | Bulgarie |
| Croatia | - | - | - | - | 1 | 1 | - | - | Croatie |
| Russian Federation | - | - | - | - | - | - | - | - | Fédération de Russie |
| Slovenia | .. | .. | .. | .. | .. | .. | .. | .. | Slovénie |
| Ukraine | - | - | .. | .. | 1 | - | .. | .. | Ukraine |
| International organisations | - | - | - | - | - | - | - | - | Organisations internationales |
| Unspecified ¹ | 45 | 16 | 12 | 12 | 4 | - | 2 | 5 | Non spécifiés¹ |
| Total Africa | - | - | - | - | 3 | 4 | 1 | - | Total de l'Afrique |
| Total America | 1 | - | 3 | 5 | 12 | 19 | 30 | 28 | Total de l'Amérique |
| Total Asia and Oceania | - | - | - | 1 | 12 | 11 | 2 | 3 | Total de l'Asie et de l'Océanie |
| Total Europe | 12 | 19 | 24 | 16 | 36 | 45 | 51 | 48 | Total de l'Europe |

Methodological Notes

Direct source

Czech Statistical Office

Czech National Bank

Eurostat

www.czso.cz

www.cnb.cz

<http://europa.eu.int/newcronos/>

Data source(s) used

Statistical Yearbook (annual data) and various Czech National Bank publications (quarterly data)

Footnote:

1. Unspecified includes international organisations.

Notes méthodologiques

Source directe

Czech Statistical Office

Czech National Bank

Eurostat

www.czso.cz

www.cnb.cz

<http://europa.eu.int/newcronos/>

Source(s) de données utilisée(s)

Statistical Yearbook (données annuelles) et publications de la Banque nationale tchèque (données trimestrielles)

Note :

1. La série non spécifiés inclut les organisations internationales.

Denmark / Danemark

| | |
|--|----|
| Total services | 74 |
| Transportation / Transports | 75 |
| Travel / Voyages | 76 |
| Other commercial services / Autres services commerciaux | 77 |
| Government services n.i.e. / Services des administrations publiques n.c.a. | 78 |

DENMARK / DANEMARK

Million USD

Total services

Millions USD

| Trade with / Commerce avec | Exports | | | | Imports | | | | Trade with / Commerce avec |
|--------------------------------------|---------------|---------------|---------------|---------------|---------------|---------------|---------------|---------------|--|
| | 2002 | 2003 | 2004 | 2005 | 2002 | 2003 | 2004 | 2005 | |
| World | 26 481 | 31 345 | 36 536 | 42 507 | 24 226 | 27 818 | 33 234 | 37 844 | Monde |
| EU 25 | 13 756 | 15 525 | 17 489 | 21 215 | 12 665 | 14 295 | 16 858 | 19 868 | UE 25 |
| Euro area | .. | 7 912 | 8 785 | 11 961 | .. | 8 020 | 9 529 | 12 018 | Zone euro |
| OECD | 20 516 | 23 174 | 26 791 | 34 034 | 18 233 | 20 417 | 24 162 | 30 359 | OCDE |
| NAFTA | 3 127 | 3 486 | 4 387 | 6 077 | 2 703 | 2 819 | 3 270 | 5 785 | ALENA |
| Canada | 367 | 433 | 521 | 310 | 285 | 326 | 368 | 211 | Canada |
| Mexico | 293 | 347 | 413 | 154 | 210 | 242 | 270 | 113 | Mexique |
| United States | 2 467 | 2 707 | 3 453 | 5 614 | 2 209 | 2 251 | 2 631 | 5 461 | États-Unis |
| OECD Asia and Oceania | 1 376 | 1 727 | 2 134 | 2 501 | 931 | 1 110 | 1 278 | 1 468 | OCDE Asie et Océanie |
| Australia | 252 | 314 | 384 | 380 | 294 | 342 | 387 | 270 | Australie |
| Japan | 761 | 955 | 1 209 | 1 250 | 433 | 523 | 605 | 860 | Japon |
| Korea | 293 | 371 | 430 | 586 | 155 | 184 | 219 | 255 | Corée |
| New Zealand | 70 | 87 | 110 | 285 | 49 | 61 | 67 | 83 | Nouvelle-Zélande |
| OECD Europe | 16 013 | 17 961 | 20 270 | 25 456 | 14 598 | 16 488 | 19 614 | 23 107 | OCDE Europe |
| Austria | 123 | 152 | 175 | 166 | 236 | 276 | 284 | 231 | Autriche |
| Belgium | 776 | 923 | 946 | 912 | 620 | 703 | 761 | 630 | Belgique |
| Czech Republic | 30 | 32 | 44 | 115 | 92 | 101 | 120 | 126 | République tchèque |
| Denmark | .. | .. | .. | .. | .. | .. | .. | .. | Danemark |
| Finland | 560 | 520 | 550 | 1 247 | 280 | 362 | 474 | 437 | Finlande |
| France | 548 | 717 | 828 | 1 176 | 976 | 1 070 | 1 215 | 1 250 | France |
| Germany | 3 174 | 3 494 | 3 885 | 4 543 | 2 183 | 2 426 | 2 928 | 4 739 | Allemagne |
| Greece | 54 | 62 | 77 | 167 | 341 | 397 | 432 | 609 | Grèce |
| Hungary | 35 | 54 | 62 | 160 | 53 | 55 | 64 | 138 | Hongrie |
| Iceland | 53 | 52 | 63 | 128 | 34 | 37 | 55 | 93 | Islande |
| Ireland | 228 | 281 | 321 | 570 | 234 | 257 | 292 | 310 | Irlande |
| Italy | 416 | 495 | 590 | 882 | 596 | 685 | 785 | 1 047 | Italie |
| Luxembourg | 70 | 96 | 98 | 63 | 74 | 85 | 126 | 138 | Luxembourg |
| Netherlands | 684 | 810 | 887 | 1 242 | 778 | 801 | 1 158 | 1 343 | Nays-Bas |
| Norway | 1 832 | 2 017 | 2 210 | 2 837 | 1 778 | 1 935 | 2 298 | 1 849 | Norvège |
| Poland | 138 | 172 | 241 | 404 | 318 | 313 | 405 | 300 | Pologne |
| Portugal | 58 | 78 | 97 | 153 | 117 | 129 | 150 | 102 | Portugal |
| Slovak Republic | 12 | 16 | 20 | 25 | 10 | 12 | 15 | 42 | République slovaque |
| Spain | 237 | 283 | 330 | 840 | 743 | 830 | 924 | 1 152 | Espagne |
| Sweden | 3 890 | 4 317 | 4 592 | 4 939 | 2 177 | 2 407 | 2 918 | 3 638 | Suède |
| Switzerland | 406 | 435 | 568 | 1 340 | 253 | 330 | 487 | 1 316 | Suisse |
| Turkey | 80 | 75 | 79 | 290 | 246 | 279 | 385 | 343 | Turquie |
| United Kingdom | 2 518 | 2 795 | 3 506 | 3 086 | 2 452 | 2 999 | 3 338 | 3 222 | Royaume-Uni |
| Non-OECD | 4 828 | 5 864 | 7 125 | 8 239 | 5 131 | 5 886 | 6 758 | 7 484 | Non OCDE |
| Africa | 911 | 1 093 | 1 335 | 1 088 | 1 030 | 1 168 | 1 390 | 1 588 | Afrique |
| Egypt | 48 | 54 | 65 | 79 | 140 | 153 | 163 | 484 | Égypte |
| Maghreb countries | 126 | 159 | 186 | 117 | 132 | 158 | 178 | 66 | Pays du Maghreb |
| Nigeria | 212 | 242 | 284 | 50 | 123 | 139 | 147 | 45 | Nigeria |
| South Africa | 86 | 99 | 127 | 288 | 215 | 274 | 359 | 154 | Afrique du Sud |
| America | 613 | 761 | 1 005 | 1 517 | 925 | 1 034 | 1 014 | 1 343 | Amérique |
| Central America and Caribbean | 132 | 183 | 275 | 336 | 167 | 218 | 261 | 657 | Amérique centrale et Caraïbes |
| South America | 368 | 454 | 571 | 1 108 | 585 | 627 | 543 | 560 | Amérique du Sud |
| Argentina | 51 | 65 | 92 | 108 | 136 | 179 | 128 | 65 | Argentine |
| Brazil | 143 | 176 | 231 | 554 | 162 | 179 | 198 | 231 | Brésil |
| Chile | 38 | 47 | 57 | 136 | 23 | 27 | 31 | 89 | Chili |
| Colombia | 27 | 33 | 42 | 71 | 56 | 37 | 42 | 27 | Colombie |
| Venezuela | 69 | 83 | 90 | 66 | 182 | 166 | 113 | 61 | Venezuela |
| Asia and Oceania | 2 888 | 3 506 | 4 256 | 4 694 | 2 365 | 2 826 | 3 297 | 3 541 | Asie et Océanie |
| Middle East | 401 | 454 | 576 | 909 | 310 | 351 | 429 | 521 | Moyen Orient |
| Iran | 57 | 53 | 70 | 36 | 23 | 28 | 32 | 38 | Iran |
| Israel | 38 | 43 | 57 | 126 | 39 | 39 | 60 | 56 | Israël |
| Gulf Arabian Countries | 289 | 340 | 423 | 654 | 222 | 258 | 304 | 367 | Pays arabes du Golfe |
| Saudi Arabia | 98 | 112 | 132 | 124 | 58 | 68 | 78 | 67 | Arabie saoudite |
| Other Asia | 2 466 | 3 024 | 3 647 | 3 775 | 2 043 | 2 461 | 2 851 | 2 966 | Autres Asie |
| China | 721 | 865 | 1 016 | 1 109 | 569 | 664 | 734 | 850 | Chine |
| Hong Kong, China | 412 | 517 | 628 | 569 | 267 | 339 | 431 | 478 | Hong Kong, Chine |
| India | 162 | 190 | 246 | 574 | 130 | 152 | 177 | 329 | Inde |
| Indonesia | 84 | 102 | 117 | 117 | 74 | 86 | 98 | 63 | Indonésie |
| Malaysia | 210 | 251 | 306 | 123 | 166 | 179 | 202 | 83 | Malaisie |
| Pakistan | 47 | 53 | 63 | 114 | 44 | 49 | 52 | 53 | Pakistan |
| Philippines | 64 | 90 | 107 | 41 | 54 | 65 | 74 | 61 | Philippines |
| Singapore | 270 | 334 | 411 | 554 | 231 | 296 | 355 | 322 | Singapour |
| Chinese Taipei | 189 | 244 | 284 | 180 | 146 | 172 | 203 | 170 | Taipei chinois |
| Thailand | 147 | 185 | 219 | 236 | 197 | 227 | 267 | 272 | Thaïlande |
| Oceania | 21 | 27 | 33 | 10 | 12 | 15 | 17 | 55 | Océanie |
| Europe | 416 | 504 | 529 | 940 | 810 | 857 | 1 056 | 1 011 | Europe |
| Baltic Countries | 78 | 112 | 98 | 277 | 254 | 269 | 339 | 215 | Pays baltes |
| Bulgaria | 7 | 6 | 9 | 31 | 15 | 14 | 20 | 54 | Bulgarie |
| Croatia | 7 | 18 | 14 | 26 | 13 | 15 | 21 | 68 | Croatie |
| Russian Federation | 90 | 114 | 119 | 303 | 245 | 269 | 324 | 344 | Fédération de Russie |
| Slovenia | 9 | 14 | 15 | 32 | 7 | 7 | 7 | 30 | Slovénie |
| Ukraine | 12 | 16 | 22 | 54 | 6 | 9 | 10 | 53 | Ukraine |
| International organisations | - | - | - | - | - | - | - | - | Organisations internationales |
| Unspecified ¹ | 1 137 | 2 307 | 2 621 | .. | 862 | 1 516 | 2 314 | - | Non spécifiés ¹ |
| Total Africa | 911 | 1 093 | 1 335 | 1 088 | 1 030 | 1 168 | 1 390 | 1 588 | Total de l'Afrique |
| Total America | 3 740 | 4 247 | 5 392 | 7 594 | 3 629 | 3 853 | 4 284 | 7 128 | Total de l'Amérique |
| Total Asia and Oceania | 4 264 | 5 233 | 6 390 | 7 195 | 3 297 | 3 936 | 4 575 | 5 010 | Total de l'Asie et de l'Océanie |
| Total Europe | 16 430 | 18 464 | 20 799 | 26 396 | 15 408 | 17 345 | 20 670 | 24 118 | Total de l'Europe |

DENMARK / DANEMARK

Million USD

Transportation / Transports

Millions USD

| Trade with / Commerce avec | Exports | | | | Imports | | | | Trade with / Commerce avec |
|--------------------------------------|---------------|---------------|---------------|---------------|---------------|---------------|---------------|---------------|--|
| | 2002 | 2003 | 2004 | 2005 | 2002 | 2003 | 2004 | 2005 | |
| World | 14 656 | 17 839 | 21 466 | 26 665 | 11 419 | 13 684 | 16 498 | 18 128 | Monde |
| EU 25 | 5 870 | 6 783 | 7 931 | 11 275 | 4 712 | 5 556 | 6 810 | 8 512 | UE 25 |
| Euro area | .. | 3 290 | 3 965 | 6 197 | .. | 2 665 | 3 368 | 5 477 | Zone euro |
| OECD | 9 846 | 11 589 | 13 833 | 20 025 | 7 810 | 9 208 | 11 118 | 13 622 | OCDE |
| NAFTA | 1 904 | 2 365 | 2 885 | 4 908 | 1 204 | 1 409 | 1 596 | 2 847 | ALENA |
| Canada | 336 | 401 | 479 | 233 | 194 | 237 | 270 | 128 | Canada |
| Mexico | 283 | 339 | 408 | 131 | 166 | 197 | 218 | 64 | Mexique |
| United States | 1 285 | 1 625 | 1 998 | 4 544 | 845 | 974 | 1 107 | 2 655 | États-Unis |
| OECD Asia and Oceania | 1 194 | 1 501 | 1 883 | 1 985 | 715 | 883 | 1 016 | 1 043 | OCDE Asie et Océanie |
| Australia | 222 | 284 | 352 | 324 | 145 | 183 | 213 | 106 | Australie |
| Japan | 679 | 850 | 1 076 | 985 | 397 | 487 | 559 | 683 | Japon |
| Korea | 226 | 283 | 349 | 404 | 132 | 163 | 187 | 192 | Corée |
| New Zealand | 67 | 83 | 106 | 272 | 40 | 48 | 56 | 61 | Nouvelle-Zélande |
| OECD Europe | 6 749 | 7 724 | 9 065 | 13 132 | 5 891 | 6 916 | 8 507 | 9 732 | OCDE Europe |
| Austria | 88 | 109 | 135 | 109 | 47 | 55 | 64 | 40 | Autriche |
| Belgium | 406 | 507 | 599 | 615 | 272 | 352 | 439 | 306 | Belgique |
| Czech Republic | 11 | 15 | 18 | 61 | 9 | 9 | 12 | 58 | République tchèque |
| Denmark | - | - | .. | .. | - | - | .. | .. | Danemark |
| Finland | 169 | 195 | 235 | 326 | 180 | 209 | 270 | 197 | Finlande |
| France | 256 | 317 | 402 | 798 | 180 | 213 | 276 | 309 | France |
| Germany | 807 | 811 | 959 | 1 937 | 673 | 799 | 1 062 | 2 479 | Allemagne |
| Greece | 40 | 38 | 45 | 87 | 44 | 51 | 56 | 400 | Grèce |
| Hungary | 21 | 28 | 33 | 86 | 13 | 16 | 17 | 41 | Hongrie |
| Iceland | 14 | 16 | 29 | 19 | 19 | 24 | 29 | 22 | Islande |
| Ireland | 161 | 192 | 223 | 159 | 77 | 91 | 106 | 45 | Irlande |
| Italy | 298 | 356 | 444 | 674 | 191 | 237 | 291 | 497 | Italie |
| Luxembourg | 32 | 40 | 53 | 25 | 39 | 42 | 57 | 83 | Luxembourg |
| Netherlands | 379 | 454 | 551 | 699 | 290 | 357 | 458 | 506 | Pays-Bas |
| Norway | 683 | 790 | 830 | 1 114 | 1 264 | 1 401 | 1 696 | 778 | Norvège |
| Poland | 79 | 97 | 150 | 275 | 252 | 238 | 328 | 179 | Pologne |
| Portugal | 45 | 59 | 72 | 101 | 41 | 44 | 51 | 40 | Portugal |
| Slovak Republic | 8 | 11 | 13 | 10 | 6 | 8 | 11 | 27 | République slovaque |
| Spain | 164 | 211 | 247 | 668 | 190 | 215 | 238 | 575 | Espagne |
| Sweden | 1 237 | 1 542 | 1 595 | 2 490 | 1 085 | 1 297 | 1 530 | 1 384 | Suède |
| Switzerland | 185 | 177 | 300 | 765 | 70 | 121 | 201 | 562 | Suisse |
| Turkey | 63 | 53 | 62 | 218 | 50 | 60 | 82 | 114 | Turquie |
| United Kingdom | 1 599 | 1 704 | 2 071 | 1 899 | 899 | 1 076 | 1 233 | 1 088 | Royaume-Uni |
| Non-OECD | 4 329 | 5 308 | 6 343 | 6 640 | 3 396 | 4 051 | 4 584 | 4 505 | Non OCDE |
| Africa | 845 | 1 012 | 1 250 | 828 | 665 | 808 | 971 | 902 | Afrique |
| Egypt | 32 | 39 | 51 | 66 | 21 | 26 | 29 | 420 | Égypte |
| Maghreb countries | 123 | 145 | 181 | 101 | 78 | 97 | 112 | 37 | Pays du Maghreb |
| Nigeria | .. | 238 | 273 | 35 | .. | 139 | 147 | 40 | Nigeria |
| South Africa | 70 | 88 | 118 | 270 | 199 | 245 | 330 | 110 | Afrique du Sud |
| America | 528 | 685 | 893 | 1 259 | 604 | 669 | 635 | 811 | Amérique |
| Central America and Caribbean | 112 | 163 | 221 | 230 | 64 | 92 | 120 | 481 | Amérique centrale et Caraïbes |
| South America | 335 | 424 | 549 | 1 005 | 485 | 509 | 435 | 311 | Amérique du Sud |
| Argentina | 49 | 64 | 91 | 98 | 114 | 154 | 100 | 39 | Argentine |
| Brazil | 134 | 169 | 221 | 517 | 112 | 126 | 150 | 143 | Bésil |
| Chile | 35 | 44 | 54 | 130 | 21 | 26 | 30 | 43 | Chili |
| Colombia | 26 | 34 | .. | .. | 55 | 37 | .. | .. | Colombie |
| Venezuela | 55 | 70 | 87 | 35 | 162 | 141 | 87 | 24 | Venezuela |
| Asia and Oceania | 2 666 | 3 262 | 4 019 | 3 977 | 1 638 | 2 035 | 2 397 | 2 200 | Asie et Océanie |
| Middle East | 343 | 415 | 518 | 757 | 242 | 288 | 332 | 332 | Moyen Orient |
| Iran | 37 | 46 | 57 | 17 | 22 | 27 | 31 | 13 | Iran |
| Israel | 32 | 39 | 49 | 95 | 18 | 22 | 28 | 17 | Israël |
| Gulf Arabian Countries | 262 | 314 | 391 | 574 | 192 | 226 | 259 | 277 | Pays arabes du Golfe |
| Saudi Arabia | .. | .. | .. | .. | .. | .. | .. | .. | Arabie saoudite |
| Other Asia | 2 303 | 2 822 | 3 469 | 3 212 | 1 385 | 1 733 | 2 048 | 1 815 | Autres Asie |
| China | 696 | 827 | 987 | 933 | 421 | 496 | 550 | 523 | Chine |
| Hong Kong, China | 381 | 485 | 595 | 482 | 226 | 310 | 396 | 382 | Hong Kong, Chine |
| India | 150 | 179 | 233 | 541 | 89 | 109 | 123 | 222 | Inde |
| Indonesia | 79 | 95 | 115 | 102 | 47 | 56 | 63 | 40 | Indonésie |
| Malaysia | 184 | 232 | 297 | 96 | 124 | 153 | 176 | 32 | Malaisie |
| Pakistan | .. | .. | .. | .. | .. | .. | .. | .. | Pakistan |
| Philippines | 61 | 80 | 99 | 33 | 37 | 47 | 54 | 12 | Philippines |
| Singapore | 255 | 308 | 381 | 500 | 135 | 189 | 253 | 260 | Singapour |
| Chinese Taipei | 171 | 212 | 260 | 160 | 106 | 128 | 152 | 146 | Taipei chinois |
| Thailand | 136 | 174 | 209 | 211 | 81 | 102 | 120 | 53 | Thaïlande |
| Oceania | 20 | 26 | 32 | 8 | 12 | 15 | 17 | 53 | Océanie |
| Europe | 290 | 349 | 182 | 576 | 488 | 539 | 581 | 593 | Europe |
| Baltic Countries | 45 | 78 | 59 | 201 | 215 | 233 | 293 | 160 | Pays baltes |
| Bulgaria | 5 | 4 | 6 | 21 | 4 | 3 | 5 | 16 | Bulgarie |
| Croatia | 3 | 4 | 5 | 9 | 3 | 3 | 4 | 6 | Croatie |
| Russian Federation | 54 | 71 | 70 | 187 | 188 | 202 | 252 | 237 | Fédération de Russie |
| Slovenia | 7 | 8 | 10 | 25 | 3 | 5 | 6 | 19 | Slovénie |
| Ukraine | 9 | 12 | .. | .. | 6 | 7 | .. | .. | Ukraine |
| International organisations | - | - | - | - | - | - | - | - | Organisations internationales |
| Unspecified ¹ | 481 | 942 | 1 290 | - | 213 | 426 | 796 | - | Non spécifiés ¹ |
| Total Africa | 845 | 1 012 | 1 250 | 828 | 665 | 808 | 971 | 902 | Total de l'Afrique |
| Total America | 2 432 | 3 049 | 3 778 | 6 167 | 1 809 | 2 078 | 2 231 | 3 627 | Total de l'Amérique |
| Total Asia and Oceania | 3 860 | 4 763 | 5 902 | 5 962 | 2 352 | 2 918 | 3 413 | 3 243 | Total de l'Asie et de l'Océanie |
| Total Europe | 7 039 | 8 073 | 9 246 | 13 708 | 6 379 | 7 455 | 9 088 | 10 325 | Total de l'Europe |

DENMARK / DANEMARK

Million USD

Travel / Voyages

Millions USD

| Trade with / Commerce avec | Exports | | | | Imports | | | | Trade with / Commerce avec |
|--------------------------------------|--------------|--------------|--------------|--------------|--------------|--------------|--------------|--------------|--|
| | 2002 | 2003 | 2004 | 2005 | 2002 | 2003 | 2004 | 2005 | |
| World | 4 750 | 5 258 | 5 671 | 4 943 | 5 828 | 6 658 | 7 268 | 6 456 | Monde |
| EU 25 | 3 761 | 4 161 | 4 480 | 3 406 | 3 863 | 4 424 | 4 799 | 4 492 | UE 25 |
| Euro area | .. | 2 139 | 2 304 | 2 021 | .. | 3 458 | 3 740 | 3 174 | Zone euro |
| OECD | 4 729 | 5 234 | 5 645 | 4 767 | 4 674 | 5 323 | 5 805 | 5 533 | OCDE |
| NAFTA | 229 | 255 | 277 | 248 | 362 | 412 | 459 | 389 | ALENA |
| Canada | 4 | 4 | 4 | 30 | 56 | 65 | 72 | 18 | Canada |
| Mexico | - | - | - | 6 | 38 | 42 | 49 | 30 | Mexique |
| United States | 226 | 251 | 273 | 213 | 268 | 306 | 338 | 341 | États-Unis |
| OECD Asia and Oceania | 31 | 34 | 37 | 117 | 154 | 174 | 193 | 133 | OCDE Asie et Océanie |
| Australia | 11 | 12 | 13 | 25 | 129 | 146 | 161 | 118 | Australie |
| Japan | 18 | 20 | 22 | 87 | 5 | 6 | 7 | 12 | Japon |
| Korea | 1 | 1 | 1 | 2 | 12 | 13 | 16 | - | Corée |
| New Zealand | 2 | 2 | 2 | 3 | 8 | 9 | 10 | 3 | Nouvelle-Zélande |
| OECD Europe | 4 469 | 4 945 | 5 330 | 4 402 | 4 158 | 4 737 | 5 153 | 5 012 | OCDE Europe |
| Austria | .. | 3 | 4 | 15 | .. | 182 | 191 | 127 | Autriche |
| Belgium | .. | 21 | 23 | 13 | .. | 44 | 47 | 36 | Belgique |
| Czech Republic | 1 | - | 1 | 2 | 85 | 84 | 93 | 37 | République tchèque |
| Denmark | .. | .. | .. | .. | .. | .. | .. | .. | Danemark |
| Finland | .. | 17 | 18 | 58 | .. | 21 | 23 | 51 | Finlande |
| France | .. | 14 | 16 | 84 | .. | 598 | 639 | 562 | France |
| Germany | .. | 1 978 | 2 128 | 1 612 | .. | 1 124 | 1 222 | 1 191 | Allemagne |
| Greece | .. | 1 | 1 | 1 | .. | 328 | 353 | 143 | Grèce |
| Hungary | .. | - | - | 5 | 34 | 34 | 37 | 42 | Hongrie |
| Iceland | 3 | 3 | 3 | 35 | 5 | 5 | 6 | 44 | Islande |
| Ireland | .. | - | 1 | 4 | .. | 22 | 23 | 29 | Irlande |
| Italy | .. | 32 | 36 | 62 | .. | 405 | 441 | 420 | Italie |
| Luxembourg | .. | 1 | 1 | 1 | .. | 5 | 6 | 2 | Luxembourg |
| Netherlands | .. | 53 | 57 | 134 | .. | 74 | 80 | 140 | Pays-Bas |
| Norway | 677 | 751 | 815 | 937 | 185 | 209 | 242 | 310 | Norvège |
| Poland | 6 | 6 | 6 | 32 | 49 | 50 | 55 | 69 | Pologne |
| Portugal | .. | 1 | 1 | 2 | .. | 73 | 78 | 39 | Portugal |
| Slovak Republic | - | - | - | 1 | 3 | 2 | 3 | 6 | République slovaque |
| Spain | .. | 18 | 20 | 34 | .. | 582 | 637 | 434 | Espagne |
| Sweden | .. | 1 843 | 1 982 | 1 116 | .. | 385 | 422 | 727 | Suède |
| Switzerland | 28 | 31 | 34 | 18 | 24 | 27 | 29 | 39 | Suisse |
| Turkey | 1 | 1 | 1 | 21 | 160 | 184 | 201 | 169 | Turquie |
| United Kingdom | .. | 170 | 185 | 212 | .. | 298 | 325 | 394 | Royaume-Uni |
| Non-OECD | 21 | 24 | 25 | 176 | 1 155 | 1 335 | 1 395 | 923 | Non OCDE |
| Africa | 7 | 8 | 9 | 23 | 234 | 265 | 283 | 119 | Afrique |
| Egypt | 2 | 3 | 3 | - | 109 | 124 | 130 | 42 | Égypte |
| Maghreb countries | - | - | - | - | 53 | 60 | 63 | 14 | Pays du Maghreb |
| Nigeria | .. | - | - | 1 | .. | .. | .. | - | Nigeria |
| South Africa | 1 | 1 | 1 | - | - | - | .. | 3 | Afrique du Sud |
| America | 4 | 4 | 4 | 29 | 239 | 271 | 297 | 182 | Amérique |
| Central America and Caribbean | - | - | - | - | 71 | 80 | 90 | 13 | Amérique centrale et Caraïbes |
| South America | 1 | 1 | 1 | 8 | 74 | 84 | 90 | 79 | Amérique du Sud |
| Argentina | - | - | - | 1 | 21 | 24 | 26 | 1 | Argentine |
| Brazil | 1 | 1 | 1 | 7 | 33 | 37 | 38 | 22 | Brésil |
| Chile | - | - | - | - | - | - | - | 4 | Chili |
| Colombia | - | - | .. | .. | 1 | 1 | .. | .. | Colombie |
| Venezuela | - | - | - | - | 20 | 22 | 24 | 29 | Venezuela |
| Asia and Oceania | 6 | 7 | 8 | 64 | 481 | 546 | 605 | 384 | Asie et Océanie |
| Middle East | 1 | 1 | 1 | 19 | 28 | 32 | 34 | 42 | Moyen Orient |
| Iran | - | - | - | - | - | - | - | 16 | Iran |
| Israel | 1 | 1 | 1 | 15 | 6 | 7 | 7 | 11 | Israël |
| Gulf Arabian Countries | - | - | - | 1 | 18 | 22 | 23 | 6 | Pays arabes du Golfe |
| Saudi Arabia | .. | .. | .. | .. | .. | .. | .. | .. | Arabie saoudite |
| Other Asia | 5 | 6 | 6 | 45 | 454 | 514 | 571 | 342 | Autres Asie |
| China | 1 | 1 | 1 | 28 | 136 | 157 | 169 | 101 | Chine |
| Hong Kong, China | 1 | 1 | 1 | 3 | 5 | 5 | 7 | 5 | Hong Kong, Chine |
| India | - | - | - | 2 | 22 | 25 | 29 | 11 | Inde |
| Indonesia | - | - | - | - | 22 | 26 | 29 | 6 | Indonésie |
| Malaysia | - | - | - | 1 | 16 | 17 | 20 | 8 | Malaisie |
| Pakistan | .. | .. | .. | .. | .. | .. | .. | .. | Pakistan |
| Philippines | - | - | 1 | - | 15 | 17 | 18 | 45 | Philippines |
| Singapore | 1 | 1 | 1 | 4 | 73 | 83 | 89 | 1 | Singapour |
| Chinese Taipei | - | - | 1 | - | - | - | - | - | Taipei chinois |
| Thailand | 2 | 2 | 2 | 5 | 107 | 119 | 138 | 148 | Thaïlande |
| Oceania | - | - | 1 | - | - | - | - | - | Océanie |
| Europe | 4 | 5 | 4 | 59 | 201 | 253 | 210 | 238 | Europe |
| Baltic Countries | - | - | - | 16 | 20 | 20 | 24 | 17 | Pays baltes |
| Bulgaria | - | - | - | 1 | 8 | 10 | 10 | 32 | Bulgarie |
| Croatia | - | - | - | 2 | 10 | 11 | 11 | 54 | Croatie |
| Russian Federation | 2 | 2 | 2 | 10 | 46 | 54 | 59 | 55 | Fédération de Russie |
| Slovenia | - | - | - | - | - | - | .. | 1 | Slovénie |
| Ukraine | - | - | .. | .. | - | - | .. | .. | Ukraine |
| International organisations | - | - | .. | .. | - | - | .. | .. | Organisations internationales |
| Unspecified ¹ | - | - | 1 | - | - | - | 69 | - | Non spécifiés ¹ |
| Total Africa | 7 | 8 | 9 | 23 | 234 | 265 | 283 | 119 | Total de l'Afrique |
| Total America | 233 | 259 | 282 | 278 | 601 | 682 | 755 | 571 | Total de l'Amérique |
| Total Asia and Oceania | 37 | 41 | 45 | 181 | 635 | 721 | 798 | 516 | Total de l'Asie et de l'Océanie |
| Total Europe | 4 473 | 4 950 | 5 334 | 4 460 | 4 359 | 4 990 | 5 363 | 5 249 | Total de l'Europe |

DENMARK / DANEMARK

Million USD

Other commercial services / Autres services commerciaux

Millions USD

| | Exports | | | | Imports | | | | |
|--------------------------------------|--------------|--------------|------|---------------|--------------|--------------|------|---------------|--|
| | 2002 | 2003 | 2004 | 2005 | 2002 | 2003 | 2004 | 2005 | |
| World | .. | .. | .. | 10 229 | .. | .. | .. | 12 412 | Monde |
| EU 25 | 4 013 | 4 539 | .. | 6 271 | 4 020 | 4 230 | .. | 6 814 | UE-25 |
| Euro area | .. | .. | .. | .. | .. | .. | .. | .. | Zone euro |
| OECD | 2 945 | .. | .. | 8 935 | 2 322 | .. | .. | 10 966 | OCDE |
| NAFTA | 270 | .. | .. | 899 | 363 | .. | .. | 2 433 | ALENA |
| Canada | 8 | .. | .. | 42 | 9 | .. | .. | 65 | Canada |
| Mexico | 5 | .. | .. | 16 | 4 | .. | .. | 19 | Mexique |
| United States | 257 | .. | .. | 842 | 350 | .. | .. | 2 349 | États-Unis |
| OECD Asia and Oceania | 57 | .. | .. | 387 | 30 | .. | .. | 289 | OCDE Asie et Océanie |
| Australia | 12 | .. | .. | 28 | 13 | .. | .. | 45 | Australie |
| Japan | 22 | .. | .. | 172 | 12 | .. | .. | 163 | Japon |
| Korea | 23 | .. | .. | 176 | 5 | .. | .. | 62 | Corée |
| New Zealand | 1 | .. | .. | 10 | - | .. | .. | 19 | Nouvelle-Zélande |
| OECD Europe | 2 617 | .. | .. | 7 649 | 1 929 | .. | .. | 8 244 | OCDE Europe |
| Austria | .. | .. | .. | .. | .. | .. | .. | .. | Autriche |
| Belgium | .. | .. | .. | .. | .. | .. | .. | .. | Belgique |
| Czech Republic | 10 | .. | .. | .. | 4 | .. | .. | .. | République tchèque |
| Denmark | .. | .. | .. | .. | .. | .. | .. | .. | Danemark |
| Finland | .. | .. | .. | .. | .. | .. | .. | .. | Finlande |
| France | .. | .. | .. | .. | .. | .. | .. | .. | France |
| Germany | .. | .. | .. | .. | .. | .. | .. | .. | Allemagne |
| Greece | .. | .. | .. | .. | .. | .. | .. | .. | Grèce |
| Hungary | 5 | .. | .. | .. | 2 | .. | .. | .. | Hongrie |
| Iceland | 37 | 35 | .. | 72 | 9 | 6 | .. | 26 | Islande |
| Ireland | .. | .. | .. | .. | .. | .. | .. | .. | Irlande |
| Italy | .. | .. | .. | .. | .. | .. | .. | .. | Italie |
| Luxembourg | .. | .. | .. | .. | .. | .. | .. | .. | Luxembourg |
| Netherlands | .. | .. | .. | .. | .. | .. | .. | .. | Pays-Bas |
| Norway | 214 | .. | .. | 781 | 160 | .. | .. | 759 | Norvège |
| Poland | 40 | .. | .. | .. | 13 | .. | .. | .. | Pologne |
| Portugal | .. | .. | .. | .. | .. | .. | .. | .. | Portugal |
| Slovak Republic | 3 | .. | .. | .. | 1 | .. | .. | .. | République slovaque |
| Spain | .. | .. | .. | .. | .. | .. | .. | .. | Espagne |
| Sweden | .. | .. | .. | .. | .. | .. | .. | .. | Suède |
| Switzerland | 120 | .. | .. | 554 | 78 | .. | .. | 646 | Suisse |
| Turkey | 6 | .. | .. | 41 | 38 | .. | .. | 59 | Turquie |
| United Kingdom | .. | .. | .. | .. | .. | .. | .. | .. | Royaume-Uni |
| Non-OECD | .. | .. | .. | 1 291 | .. | .. | .. | 1 446 | Non-OCDE |
| Africa | 48 | .. | .. | 198 | 17 | .. | .. | 191 | Afrique |
| Egypt | 9 | .. | .. | 9 | 2 | .. | .. | 11 | Égypte |
| Maghreb countries | 3 | .. | .. | 6 | - | .. | .. | 15 | Pays du Maghreb |
| Nigeria | .. | .. | .. | 15 | .. | .. | .. | 5 | Nigeria |
| South Africa | 12 | .. | .. | 15 | 5 | .. | .. | 20 | Afrique du Sud |
| America | 40 | .. | .. | 216 | 27 | .. | .. | 298 | Amérique |
| Central America and Caribbean | 17 | .. | .. | 103 | 8 | .. | .. | 135 | Amérique Centrale et Caraïbes |
| South America | 9 | .. | .. | 84 | 15 | .. | .. | 145 | Amérique du Sud |
| Argentina | - | .. | .. | 8 | - | .. | .. | 26 | Argentine |
| Brazil | 4 | .. | .. | 27 | 10 | .. | .. | 65 | Brésil |
| Chile | 3 | .. | .. | 4 | 1 | .. | .. | 20 | Chili |
| Colombia | - | .. | .. | .. | - | .. | .. | .. | Colombie |
| Venezuela | - | .. | .. | 29 | - | .. | .. | 9 | Venezuela |
| Asia and Oceania | 119 | .. | .. | 613 | 133 | .. | .. | 785 | Asie et Océanie |
| Middle East | 29 | .. | .. | 121 | 32 | .. | .. | 130 | Moyen Orient |
| Iran | 19 | 6 | .. | 15 | 1 | 1 | .. | 9 | Iran |
| Israel | 2 | .. | .. | 12 | 12 | .. | .. | 27 | Israël |
| Gulf Arabian Countries | 26 | 24 | .. | 76 | 10 | 6 | .. | 78 | Pays arabes du Golfe |
| Saudi Arabia | .. | .. | .. | .. | .. | .. | .. | .. | Arabie Saoudite |
| Other Asia | 89 | .. | .. | 490 | 100 | .. | .. | 653 | Autres Asie |
| China | 15 | .. | .. | 138 | 6 | .. | .. | 222 | Chine |
| Hong Kong, China | 22 | .. | .. | 85 | 26 | .. | .. | 92 | Hong Kong, Chine |
| India | 8 | .. | .. | 26 | 8 | .. | .. | 82 | Inde |
| Indonesia | 1 | .. | .. | 9 | 2 | .. | .. | 14 | Indonésie |
| Malaysia | 10 | .. | .. | 26 | 3 | .. | .. | 41 | Malaisie |
| Pakistan | .. | .. | .. | .. | .. | .. | .. | .. | Pakistan |
| Philippines | 3 | .. | .. | 8 | 1 | .. | .. | 4 | Philippines |
| Singapore | 7 | .. | .. | 50 | 17 | .. | .. | 61 | Singapour |
| Chinese Taipei | 5 | .. | .. | 21 | 24 | .. | .. | 23 | Taipei chinois |
| Thailand | 5 | .. | .. | 17 | 6 | .. | .. | 59 | Thaïland |
| Oceania | - | .. | .. | 2 | 1 | .. | .. | 2 | Océanie |
| Europe | .. | .. | .. | 263 | .. | .. | .. | 172 | Europe |
| Baltic Countries | 24 | 33 | .. | .. | 15 | 13 | .. | .. | Pays baltes |
| Bulgaria | 1 | .. | .. | 6 | 2 | .. | .. | 6 | Bulgarie |
| Croatia | 4 | 14 | .. | 14 | 1 | .. | .. | 8 | Croatie |
| Russian Federation | 22 | .. | .. | 88 | 6 | .. | .. | 49 | Fédération de Russie |
| Slovenia | 1 | .. | .. | .. | 1 | .. | .. | .. | Slovénie |
| Ukraine | 3 | 5 | .. | .. | - | 3 | .. | .. | Ukraine |
| International organisations | - | .. | .. | .. | - | .. | .. | .. | Organisations internationales |
| Unspecified¹ | .. | .. | .. | 3 | .. | .. | .. | - | Non spécifiés¹ |
| Total Africa | 48 | .. | .. | 198 | 17 | .. | .. | 191 | Total de l'Afrique |
| Total America | 311 | .. | .. | 1 116 | 391 | .. | .. | 2 731 | Total de l'Amérique |
| Total Asia and Oceania | 176 | .. | .. | 1 000 | 163 | .. | .. | 1 074 | Total de l'Asie et de l'Océanie |
| Total Europe | 4 803 | 5 429 | .. | 7 912 | 4 588 | 4 805 | .. | 8 416 | Total de l'Europe |

DENMARK / DANEMARK

Million USD

Government services n.i.e. / Services des administrations publiques n.c.a.

Millions USD

| | Exports | | | | Imports | | | | |
|--------------------------------------|---------|------|------|------|---------|------|------|------|--|
| | 2002 | 2003 | 2004 | 2005 | 2002 | 2003 | 2004 | 2005 | |
| World | .. | .. | .. | 670 | .. | .. | .. | 848 | Monde |
| EU 25 | 112 | 162 | .. | 262 | 69 | 114 | .. | 51 | UE-25 |
| Euro area | .. | .. | .. | .. | .. | .. | .. | .. | Zone euro |
| OECD | .. | .. | .. | 306 | .. | .. | .. | 239 | OCDE |
| NAFTA | .. | .. | .. | 22 | .. | .. | .. | 116 | ALENA |
| Canada | .. | .. | .. | 5 | .. | .. | .. | 1 | Canada |
| Mexico | .. | .. | .. | 1 | .. | .. | .. | 1 | Mexique |
| United States | .. | .. | .. | 16 | .. | .. | .. | 115 | États-Unis |
| OECD Asia and Oceania | .. | .. | .. | .. | .. | .. | .. | .. | OCDE Asie et Océanie |
| Australia | .. | .. | .. | 3 | .. | .. | .. | - | Australie |
| Japan | .. | .. | .. | 7 | .. | .. | .. | 2 | Japon |
| Korea | .. | .. | .. | 3 | .. | .. | .. | 1 | Corée |
| New Zealand | .. | .. | .. | .. | .. | .. | .. | .. | Nouvelle-Zélande |
| OECD Europe | .. | .. | .. | .. | .. | .. | .. | .. | OCDE Europe |
| Austria | .. | .. | .. | .. | .. | .. | .. | .. | Autriche |
| Belgium | .. | .. | .. | .. | .. | .. | .. | .. | Belgique |
| Czech Republic | .. | .. | .. | .. | .. | .. | .. | .. | République tchèque |
| Denmark | .. | .. | .. | .. | .. | .. | .. | .. | Danemark |
| Finland | .. | .. | .. | .. | .. | .. | .. | .. | Finlande |
| France | .. | .. | .. | .. | .. | .. | .. | .. | France |
| Germany | .. | .. | .. | .. | .. | .. | .. | .. | Allemagne |
| Greece | .. | .. | .. | .. | .. | .. | .. | .. | Grèce |
| Hungary | .. | .. | .. | .. | .. | .. | .. | .. | Hongrie |
| Iceland | - | 1 | .. | 2 | - | - | .. | 1 | Islande |
| Ireland | .. | .. | .. | .. | .. | .. | .. | .. | Irlande |
| Italy | .. | .. | .. | .. | .. | .. | .. | .. | Italie |
| Luxembourg | .. | .. | .. | .. | .. | .. | .. | .. | Luxembourg |
| Netherlands | .. | .. | .. | .. | .. | .. | .. | .. | Pays-Bas |
| Norway | .. | .. | .. | 6 | .. | .. | .. | 1 | Norvège |
| Poland | .. | .. | .. | .. | .. | .. | .. | .. | Pologne |
| Portugal | .. | .. | .. | .. | .. | .. | .. | .. | Portugal |
| Slovak Republic | .. | .. | .. | .. | .. | .. | .. | .. | République slovaque |
| Spain | .. | .. | .. | .. | .. | .. | .. | .. | Espagne |
| Sweden | .. | .. | .. | .. | .. | .. | .. | .. | Suède |
| Switzerland | .. | .. | .. | 3 | .. | .. | .. | 69 | Suisse |
| Turkey | .. | .. | .. | 10 | .. | .. | .. | 1 | Turquie |
| United Kingdom | .. | .. | .. | .. | .. | .. | .. | .. | Royaume-Uni |
| Non-OECD | .. | .. | .. | 131 | .. | .. | .. | 608 | Non-OCDE |
| Africa | .. | .. | .. | 38 | .. | .. | .. | 376 | Afrique |
| Egypt | .. | .. | .. | 4 | .. | .. | .. | 10 | Égypte |
| Maghreb countries | .. | .. | .. | 9 | .. | .. | .. | - | Pays du Maghreb |
| Nigeria | .. | .. | .. | .. | .. | .. | .. | .. | Nigeria |
| South Africa | .. | .. | .. | 3 | .. | .. | .. | 22 | Afrique du Sud |
| America | .. | .. | .. | 12 | .. | .. | .. | 53 | Amérique |
| Central America and Caribbean | .. | .. | .. | 2 | .. | .. | .. | 28 | Amérique Centrale et Caraïbes |
| South America | .. | .. | .. | 10 | .. | .. | .. | 24 | Amérique du Sud |
| Argentina | .. | .. | .. | 2 | .. | .. | .. | - | Argentine |
| Brazil | .. | .. | .. | 3 | .. | .. | .. | 1 | Brésil |
| Chile | .. | .. | .. | 2 | .. | .. | .. | 22 | Chili |
| Colombia | .. | .. | .. | .. | .. | .. | .. | .. | Colombie |
| Venezuela | .. | .. | .. | 2 | .. | .. | .. | - | Venezuela |
| Asia and Oceania | .. | .. | .. | .. | .. | .. | .. | .. | Asie et Océanie |
| Middle East | .. | .. | .. | 12 | .. | .. | .. | 17 | Moyen Orient |
| Iran | - | - | .. | 4 | - | - | .. | - | Iran |
| Israel | .. | .. | .. | 4 | .. | .. | .. | 1 | Israël |
| Gulf Arabian Countries | .. | - | .. | 3 | 1 | 5 | .. | 5 | Pays arabes du Golfe |
| Saudi Arabia | .. | .. | .. | .. | .. | .. | .. | .. | Arabie Saoudite |
| Other Asia | .. | .. | .. | .. | .. | .. | .. | .. | Autres Asie |
| China | .. | .. | .. | 9 | .. | .. | .. | 3 | Chine |
| Hong Kong, China | .. | .. | .. | .. | .. | .. | .. | .. | Hong Kong, Chine |
| India | .. | .. | .. | 5 | .. | .. | .. | 14 | Inde |
| Indonesia | .. | .. | .. | 6 | .. | .. | .. | 3 | Indonésie |
| Malaysia | .. | .. | .. | - | .. | .. | .. | 2 | Malaisie |
| Pakistan | .. | .. | .. | .. | .. | .. | .. | .. | Pakistan |
| Philippines | .. | .. | .. | .. | .. | .. | .. | .. | Philippines |
| Singapore | .. | .. | .. | - | .. | .. | .. | 1 | Singapour |
| Chinese Taipei | .. | .. | .. | - | .. | .. | .. | - | Taipei chinois |
| Thailand | .. | .. | .. | 3 | .. | .. | .. | 13 | Thaïlande |
| Oceania | .. | .. | .. | .. | .. | .. | .. | .. | Océanie |
| Europe | .. | .. | .. | .. | .. | .. | .. | .. | Europe |
| Baltic Countries | - | - | .. | .. | 2 | 2 | .. | .. | Pays baltes |
| Bulgaria | .. | .. | .. | 3 | .. | .. | .. | 1 | Bulgarie |
| Croatia | - | - | .. | 2 | - | - | .. | - | Croatie |
| Russian Federation | .. | .. | .. | 19 | .. | .. | .. | 3 | Fédération de Russie |
| Slovenia | .. | .. | .. | .. | .. | .. | .. | .. | Slovénie |
| Ukraine | - | - | .. | .. | - | - | .. | .. | Ukraine |
| International organisations | .. | .. | .. | 231 | .. | .. | .. | - | Organisations internationales |
| Unspecified¹ | .. | .. | .. | .. | .. | .. | .. | - | Non spécifiés¹ |
| Total Africa | .. | .. | .. | 38 | .. | .. | .. | 376 | Total de l'Afrique |
| Total America | .. | .. | .. | 34 | .. | .. | .. | 169 | Total de l'Amérique |
| Total Asia and Oceania | .. | .. | .. | 52 | .. | .. | .. | 176 | Total de l'Asie et de l'Océanie |
| Total Europe | 115 | 168 | .. | 315 | 81 | 132 | .. | 127 | Total de l'Europe |

DENMARK / DANEMARK

Methodological Notes

Direct source

Eurostat

Danmarks statistik

www.dst.dk

<http://europa.eu.int/newcronos/>

Data source(s) used

Balance of payments statistics

Footnote:

1. Unspecified trade includes international organisations.

Notes méthodologiques

Source directe

Eurostat

Danmarks statistik

www.dst.dk

<http://europa.eu.int/newcronos/>

Source(s) de données utilisée(s)

Statistiques de la balance des paiements

Note :

1. Les échanges non spécifiés incluent les organisations internationales.

European Union / Union européenne

| | |
|--|----|
| Total services | 82 |
| Transportation / Transports | 83 |
| Travel / Voyages | 84 |
| Other commercial services / Autres services commerciaux | 85 |
| Government services n.i.e. / Services des administrations publiques n.c.a. | 86 |

Million USD

Total services

Millions USD

| Trade with / Commerce avec | Exports | | | | Imports | | | | Trade with / Commerce avec |
|--------------------------------------|---------|----------------|------------------|------------------|---------|----------------|------------------|------------------|--|
| | 2002 | 2003 | 2004 | 2005 | 2002 | 2003 | 2004 | 2005 | |
| World | .. | 908 022 | 1 088 405 | 1 172 434 | .. | 862 401 | 1 008 208 | 1 081 788 | Monde |
| EU 25 | .. | 520 935 | 625 729 | 667 163 | .. | 518 768 | 604 613 | 647 331 | UE 25 |
| Euro area | .. | .. | .. | .. | .. | .. | .. | .. | Zone euro |
| OECD | .. | 752 016 | 900 219 | 955 858 | .. | 716 501 | 833 552 | 889 728 | OCDE |
| NAFTA | .. | 138 764 | 163 468 | 167 594 | .. | 129 142 | 148 564 | 157 024 | ALENA |
| Canada | .. | 8 147 | 10 036 | 10 538 | .. | 7 687 | 8 843 | 9 503 | Canada |
| Mexico | .. | 3 870 | 4 460 | 4 248 | .. | 3 375 | 3 403 | 3 299 | Mexique |
| United States | .. | 126 746 | 148 975 | 152 803 | .. | 118 075 | 136 310 | 144 216 | États-Unis |
| OECD Asia and Oceania | .. | 31 145 | 40 725 | 44 004 | .. | 20 960 | 25 211 | 27 948 | OCDE Asie et Océanie |
| Australia | .. | 6 242 | 8 734 | 10 015 | .. | 5 392 | 6 454 | 7 287 | Australie |
| Japan | .. | 18 910 | 23 234 | 24 833 | .. | 11 495 | 13 242 | 14 763 | Japon |
| Korea | .. | 4 835 | 6 895 | 7 119 | .. | 2 860 | 4 074 | 4 258 | Corée |
| New Zealand | .. | 1 158 | 1 862 | 2 036 | .. | 1 213 | 1 441 | 1 639 | Nouvelle-Zélande |
| OECD Europe | .. | 582 106 | 696 026 | 744 260 | .. | 566 399 | 659 777 | 704 757 | OCDE Europe |
| Austria | .. | .. | .. | .. | .. | .. | .. | .. | Autriche |
| Belgium | .. | .. | .. | .. | .. | .. | .. | .. | Belgique |
| Czech Republic | .. | .. | .. | .. | .. | .. | .. | .. | République tchèque |
| Denmark | .. | .. | .. | .. | .. | .. | .. | .. | Danemark |
| Finland | .. | .. | .. | .. | .. | .. | .. | .. | Finlande |
| France | .. | .. | .. | .. | .. | .. | .. | .. | France |
| Germany | .. | .. | .. | .. | .. | .. | .. | .. | Allemagne |
| Greece | .. | .. | .. | .. | .. | .. | .. | .. | Grèce |
| Hungary | .. | .. | .. | .. | .. | .. | .. | .. | Hongrie |
| Iceland | .. | 481 | 665 | 955 | .. | 567 | 781 | 781 | Islande |
| Ireland | .. | .. | .. | .. | .. | .. | .. | .. | Irlande |
| Italy | .. | .. | .. | .. | .. | .. | .. | .. | Italie |
| Luxembourg | .. | .. | .. | .. | .. | .. | .. | .. | Luxembourg |
| Netherlands | .. | .. | .. | .. | .. | .. | .. | .. | Pays-Bas |
| Norway | .. | 13 325 | 16 356 | 18 800 | .. | 9 910 | 11 667 | 12 023 | Norvège |
| Poland | .. | .. | .. | .. | .. | .. | .. | .. | Pologne |
| Portugal | .. | .. | .. | .. | .. | .. | .. | .. | Portugal |
| Slovak Republic | .. | .. | .. | .. | .. | .. | .. | .. | République slovaque |
| Spain | .. | .. | .. | .. | .. | .. | .. | .. | Espagne |
| Sweden | .. | .. | .. | .. | .. | .. | .. | .. | Suède |
| Switzerland | .. | 49 803 | 56 786 | 61 639 | .. | 37 492 | 42 723 | 45 611 | Suisse |
| Turkey | .. | 3 708 | 4 868 | 5 541 | .. | 9 539 | 12 006 | 13 227 | Turquie |
| United Kingdom | .. | .. | .. | .. | .. | .. | .. | .. | Royaume-Uni |
| Non-OECD | .. | 125 032 | 159 738 | 186 346 | .. | 127 408 | 156 240 | 173 981 | Non OCDE |
| Africa | .. | 23 881 | 27 688 | 30 648 | .. | 25 394 | 30 224 | 33 381 | Afrique |
| Egypt | .. | 1 667 | 2 259 | 2 768 | .. | 3 827 | 5 171 | 6 135 | Égypte |
| Maghreb countries | .. | 5 443 | 6 260 | 6 481 | .. | 7 538 | 8 617 | 9 291 | Pays du Maghreb |
| Nigeria | .. | 3 220 | 3 687 | 4 193 | .. | 1 088 | 1 066 | 1 199 | Nigeria |
| South Africa | .. | 4 291 | 5 353 | 6 010 | .. | 4 377 | 4 925 | 5 013 | Afrique du Sud |
| America | .. | 18 515 | 23 744 | 29 206 | .. | 23 248 | 27 204 | 29 053 | Amérique |
| Central America and Caribbean | .. | 9 577 | 12 018 | 14 846 | .. | 14 443 | 17 433 | 17 832 | Amérique centrale et Caraïbes |
| South America | .. | 8 788 | 11 538 | 14 275 | .. | 8 539 | 9 486 | 11 039 | Amérique du Sud |
| Argentina | .. | 1 050 | 1 502 | 1 830 | .. | 1 326 | 1 491 | 1 763 | Argentine |
| Brazil | .. | 3 804 | 4 625 | 5 547 | .. | 3 936 | 4 286 | 4 898 | Brésil |
| Chile | .. | 1 049 | 1 587 | 2 051 | .. | 821 | 1 012 | 1 191 | Chili |
| Colombia | .. | 553 | .. | .. | .. | 387 | .. | .. | Colombie |
| Venezuela | .. | 845 | 1 163 | 1 461 | .. | 612 | 588 | 731 | Venezuela |
| Asia and Oceania | .. | 55 730 | 72 287 | 82 987 | .. | 47 443 | 59 982 | 66 387 | Asie et Océanie |
| Middle East | .. | 17 562 | 21 387 | 24 551 | .. | 11 966 | 14 482 | 15 760 | Moyen Orient |
| Iran | .. | 1 390 | .. | .. | .. | 696 | .. | .. | Iran |
| Israel | .. | 2 714 | 3 783 | 3 518 | .. | 1 910 | 2 480 | 2 796 | Israël |
| Gulf Arabian Countries | .. | 11 254 | 13 500 | 16 564 | .. | 7 829 | 9 017 | 9 373 | Pays arabes du Golfe |
| Saudi Arabia | .. | .. | .. | .. | .. | .. | .. | .. | Arabie saoudite |
| Other Asia | .. | 37 712 | 50 111 | 58 026 | .. | 34 856 | 44 704 | 49 693 | Autres Asie |
| China | .. | 7 809 | 11 325 | 13 815 | .. | 5 589 | 8 918 | 11 003 | Chine |
| Hong Kong, China | .. | 7 362 | 8 952 | 10 174 | .. | 5 097 | 6 530 | 7 020 | Hong Kong, Chine |
| India | .. | 3 232 | 4 667 | 6 542 | .. | 3 441 | 4 920 | 5 830 | Inde |
| Indonesia | .. | 1 344 | 1 332 | 1 439 | .. | 2 033 | 1 305 | 1 301 | Indonésie |
| Malaysia | .. | 1 882 | 2 373 | 2 417 | .. | 1 475 | 1 872 | 1 888 | Malaisie |
| Pakistan | .. | .. | .. | .. | .. | .. | .. | .. | Pakistan |
| Philippines | .. | 1 037 | 1 024 | 1 134 | .. | 788 | 908 | 1 066 | Philippines |
| Singapore | .. | 6 584 | 9 291 | 10 277 | .. | 4 886 | 6 267 | 6 866 | Singapour |
| Chinese Taipei | .. | 2 714 | 3 886 | 4 063 | .. | 2 399 | 2 551 | 2 460 | Taipei chinois |
| Thailand | .. | 1 722 | 2 132 | 2 265 | .. | 3 247 | 4 168 | 4 647 | Thaïlande |
| Oceania | .. | 455 | 789 | 410 | .. | 621 | 797 | 934 | Océanie |
| Europe | .. | 26 906 | 36 020 | 43 505 | .. | 31 322 | 38 830 | 45 160 | Europe |
| Baltic Countries | .. | .. | .. | .. | .. | .. | .. | .. | Pays baltes |
| Bulgaria | .. | 1 086 | 1 352 | 1 423 | .. | 1 509 | 2 062 | 2 542 | Bulgarie |
| Croatia | .. | 2 278 | 2 142 | 2 142 | .. | 4 011 | 4 653 | 5 501 | Croatie |
| Russian Federation | .. | 8 762 | 11 292 | 14 232 | .. | 6 503 | 8 444 | 10 104 | Fédération de Russie |
| Slovenia | .. | .. | .. | .. | .. | .. | .. | .. | Slovénie |
| Ukraine | .. | 851 | .. | .. | .. | 916 | .. | .. | Ukraine |
| International organisations | .. | 3 640 | 4 346 | 5 186 | .. | 1 819 | 2 210 | 2 043 | Organisations internationales |
| Unspecified | .. | 27 334 | 24 102 | 25 044 | .. | 16 673 | 16 206 | 16 036 | Non spécifiés |
| Total Africa | .. | 23 881 | 27 688 | 30 648 | .. | 25 394 | 30 224 | 33 381 | Total de l'Afrique |
| Total America | .. | 157 279 | 187 212 | 196 800 | .. | 152 390 | 175 768 | 186 077 | Total de l'Amérique |
| Total Asia and Oceania | .. | 86 875 | 113 012 | 126 992 | .. | 68 403 | 85 193 | 94 335 | Total de l'Asie et de l'Océanie |
| Total Europe | .. | 609 012 | 732 045 | 787 765 | .. | 597 721 | 698 607 | 749 916 | Total de l'Europe |

| Trade with / Commerce avec | Exports | | | | Imports | | | | Trade with / Commerce avec |
|--------------------------------------|---------|----------------|----------------|----------------|---------|----------------|----------------|----------------|--|
| | 2002 | 2003 | 2004 | 2005 | 2002 | 2003 | 2004 | 2005 | |
| World | .. | 182 364 | 231 825 | 258 076 | .. | 179 501 | 219 278 | 238 131 | Monde |
| EU 25 | .. | 94 954 | 116 269 | 129 515 | .. | 99 969 | 121 605 | 132 503 | UE 25 |
| Euro area | .. | .. | .. | .. | .. | .. | .. | .. | Zone euro |
| OECD | .. | 140 720 | 176 359 | 197 881 | .. | 137 015 | 164 792 | 179 526 | OCDE |
| NAFTA | .. | 27 142 | 37 125 | 42 557 | .. | 20 141 | 24 385 | 27 212 | ALENA |
| Canada | .. | 2 401 | 2 997 | 2 947 | .. | 1 923 | 2 037 | 2 106 | Canada |
| Mexico | .. | 1 005 | 1 210 | 974 | .. | 660 | 769 | 728 | Mexique |
| United States | .. | 23 736 | 32 916 | 38 634 | .. | 17 561 | 21 571 | 24 369 | États-Unis |
| OECD Asia and Oceania | .. | 9 061 | 12 076 | 13 457 | .. | 7 031 | 8 459 | 9 130 | OCDE Asie et Océanie |
| Australia | .. | 1 844 | 2 579 | 3 160 | .. | 1 180 | 1 325 | 1 482 | Australie |
| Japan | .. | 4 835 | 6 176 | 6 544 | .. | 4 129 | 4 725 | 5 166 | Japon |
| Korea | .. | 1 879 | 2 630 | 2 819 | .. | 1 479 | 2 145 | 2 192 | Corée |
| New Zealand | .. | 504 | 691 | 933 | .. | 244 | 265 | 289 | Nouvelle-Zélande |
| OECD Europe | .. | 104 518 | 127 158 | 141 868 | .. | 109 844 | 131 947 | 143 184 | OCDE Europe |
| Austria | .. | .. | .. | .. | .. | .. | .. | .. | Autriche |
| Belgium | .. | .. | .. | .. | .. | .. | .. | .. | Belgique |
| Czech Republic | .. | .. | .. | .. | .. | .. | .. | .. | République tchèque |
| Denmark | .. | .. | .. | .. | .. | .. | .. | .. | Danemark |
| Finland | .. | .. | .. | .. | .. | .. | .. | .. | Finlande |
| France | .. | .. | .. | .. | .. | .. | .. | .. | France |
| Germany | .. | .. | .. | .. | .. | .. | .. | .. | Allemagne |
| Greece | .. | .. | .. | .. | .. | .. | .. | .. | Grèce |
| Hungary | .. | .. | .. | .. | .. | .. | .. | .. | Hongrie |
| Iceland | .. | 76 | 138 | 170 | .. | 126 | 214 | 215 | Islande |
| Ireland | .. | .. | .. | .. | .. | .. | .. | .. | Irlande |
| Italy | .. | .. | .. | .. | .. | .. | .. | .. | Italie |
| Luxembourg | .. | .. | .. | .. | .. | .. | .. | .. | Luxembourg |
| Netherlands | .. | .. | .. | .. | .. | .. | .. | .. | Pays-Bas |
| Norway | .. | 3 659 | 4 224 | 4 700 | .. | 4 221 | 5 111 | 4 731 | Norvège |
| Poland | .. | .. | .. | .. | .. | .. | .. | .. | Pologne |
| Portugal | .. | .. | .. | .. | .. | .. | .. | .. | Portugal |
| Slovak Republic | .. | .. | .. | .. | .. | .. | .. | .. | République slovaque |
| Spain | .. | .. | .. | .. | .. | .. | .. | .. | Espagne |
| Sweden | .. | .. | .. | .. | .. | .. | .. | .. | Suède |
| Switzerland | .. | 6 331 | 7 689 | 8 666 | .. | 6 018 | 6 047 | 7 095 | Suisse |
| Turkey | .. | 1 148 | 1 404 | 1 698 | .. | 2 183 | 2 632 | 2 960 | Turquie |
| United Kingdom | .. | .. | .. | .. | .. | .. | .. | .. | Royaume-Uni |
| Non-OECD | .. | 33 584 | 45 494 | 51 866 | .. | 37 654 | 48 995 | 54 519 | Non OCDE |
| Africa | .. | 6 583 | 8 484 | 8 391 | .. | 7 787 | 9 950 | 10 440 | Afrique |
| Egypt | .. | 461 | 747 | 868 | .. | 1 085 | 1 356 | 1 890 | Égypte |
| Maghreb countries | .. | 1 186 | 1 458 | 1 494 | .. | 2 161 | 2 632 | 2 856 | Pays du Maghreb |
| Nigeria | .. | 611 | 714 | 617 | .. | 430 | 531 | 560 | Nigeria |
| South Africa | .. | 1 081 | 1 512 | 1 924 | .. | 1 323 | 1 689 | 1 464 | Afrique du Sud |
| America | .. | 4 970 | 6 913 | 8 582 | .. | 4 849 | 6 308 | 7 074 | Amérique |
| Central America and Caribbean | .. | 1 843 | 2 537 | 2 754 | .. | 1 974 | 2 991 | 3 497 | Amérique centrale et Caraïbes |
| South America | .. | 3 000 | 4 244 | 5 791 | .. | 2 798 | 3 239 | 3 553 | Amérique du Sud |
| Argentina | .. | 419 | 609 | 725 | .. | 477 | 503 | 522 | Argentine |
| Brazil | .. | 1 185 | 1 630 | 2 452 | .. | 1 235 | 1 395 | 1 575 | Bésil |
| Chile | .. | 477 | 714 | 1 047 | .. | 336 | 496 | 621 | Chili |
| Colombia | .. | 203 | .. | .. | .. | 132 | .. | .. | Colombie |
| Venezuela | .. | 257 | 393 | 408 | .. | 282 | 246 | 261 | Venezuela |
| Asia and Oceania | .. | 15 816 | 22 106 | 25 120 | .. | 16 545 | 21 890 | 23 883 | Asie et Océanie |
| Middle East | .. | 3 359 | 4 643 | 5 491 | .. | 3 067 | 4 313 | 4 832 | Moyen Orient |
| Iran | .. | 254 | .. | .. | .. | 192 | .. | .. | Iran |
| Israel | .. | 614 | 879 | 969 | .. | 363 | 551 | 635 | Israël |
| Gulf Arabian Countries | .. | 1 971 | 2 698 | 3 310 | .. | 2 046 | 2 858 | 3 048 | Pays arabes du Golfe |
| Saudi Arabia | .. | .. | .. | .. | .. | .. | .. | .. | Arabie saoudite |
| Other Asia | .. | 12 295 | 17 089 | 19 402 | .. | 13 391 | 17 358 | 18 804 | Autres Asie |
| China | .. | 2 805 | 4 005 | 4 675 | .. | 2 570 | 3 759 | 4 359 | Chine |
| Hong Kong, China | .. | 2 379 | 3 638 | 3 868 | .. | 2 075 | 3 065 | 3 265 | Hong Kong, Chine |
| India | .. | 1 411 | 1 868 | 2 758 | .. | 947 | 1 304 | 1 508 | Inde |
| Indonesia | .. | 490 | 531 | 447 | .. | 458 | 382 | 408 | Indonésie |
| Malaysia | .. | 596 | 799 | 662 | .. | 639 | 773 | 654 | Malaisie |
| Pakistan | .. | .. | .. | .. | .. | .. | .. | .. | Pakistan |
| Philippines | .. | 389 | 416 | 395 | .. | 319 | 347 | 350 | Philippines |
| Singapore | .. | 1 792 | 2 611 | 3 111 | .. | 2 137 | 2 621 | 2 775 | Singapour |
| Chinese Taipei | .. | 704 | 1 000 | 1 014 | .. | 1 001 | 1 031 | 1 216 | Taipei chinois |
| Thailand | .. | 695 | 858 | 1 074 | .. | 938 | 1 208 | 1 253 | Thaïlande |
| Oceania | .. | 161 | 374 | 227 | .. | 88 | 219 | 247 | Océanie |
| Europe | .. | 6 215 | 7 991 | 9 772 | .. | 8 472 | 10 847 | 13 122 | Europe |
| Baltic Countries | .. | .. | .. | .. | .. | .. | .. | .. | Pays baltes |
| Bulgaria | .. | 220 | 299 | 262 | .. | 296 | 536 | 608 | Bulgarie |
| Croatia | .. | 368 | 400 | 402 | .. | 415 | 488 | 609 | Croatie |
| Russian Federation | .. | 2 176 | 2 886 | 3 605 | .. | 2 557 | 3 363 | 4 335 | Fédération de Russie |
| Slovenia | .. | .. | .. | .. | .. | .. | .. | .. | Slovénie |
| Ukraine | .. | 202 | .. | .. | .. | 449 | .. | .. | Ukraine |
| International organisations | .. | 1 856 | 2 604 | 2 549 | .. | 618 | 1 066 | 967 | Organisations internationales |
| Unspecified | .. | 6 205 | 7 368 | 5 780 | .. | 4 215 | 4 425 | 3 119 | Non spécifiés |
| Total Africa | .. | 6 583 | 8 484 | 8 391 | .. | 7 787 | 9 950 | 10 440 | Total de l'Afrique |
| Total America | .. | 32 112 | 44 038 | 51 139 | .. | 24 990 | 30 693 | 34 286 | Total de l'Amérique |
| Total Asia and Oceania | .. | 24 876 | 34 182 | 38 577 | .. | 23 576 | 30 350 | 33 013 | Total de l'Asie et de l'Océanie |
| Total Europe | .. | 110 733 | 135 150 | 151 641 | .. | 118 316 | 142 794 | 156 307 | Total de l'Europe |

EU 25 / UE 25

Million USD

Travel / Voyages

Millions USD

| Trade with / Commerce avec | Exports | | | | Imports | | | | Trade with / Commerce avec |
|--------------------------------------|---------|----------------|----------------|----------------|---------|----------------|----------------|----------------|--|
| | 2002 | 2003 | 2004 | 2005 | 2002 | 2003 | 2004 | 2005 | |
| World | .. | 238 940 | 276 291 | 289 174 | .. | 244 671 | 277 895 | 292 956 | Monde |
| EU 25 | .. | 166 883 | 193 332 | 200 934 | .. | 157 476 | 177 005 | 185 442 | UE 25 |
| Euro area | .. | .. | .. | .. | .. | .. | .. | .. | Zone euro |
| OECD | .. | 210 698 | 246 280 | 256 942 | .. | 195 935 | 220 671 | 231 382 | OCDE |
| NAFTA | .. | 22 770 | 28 564 | 30 286 | .. | 22 248 | 25 690 | 26 379 | ALENA |
| Canada | .. | 2 163 | 2 712 | 2 976 | .. | 2 520 | 3 113 | 3 272 | Canada |
| Mexico | .. | 789 | 974 | 997 | .. | 1 939 | 1 852 | 1 823 | Mexique |
| United States | .. | 19 817 | 24 878 | 26 312 | .. | 17 791 | 20 726 | 21 284 | États-Unis |
| OECD Asia and Oceania | .. | 5 836 | 7 657 | 7 336 | .. | 4 278 | 5 078 | 5 818 | OCDE Asie et Océanie |
| Australia | .. | 1 765 | 2 611 | 2 904 | .. | 2 483 | 3 074 | 3 407 | Australie |
| Japan | .. | 3 346 | 3 526 | 3 491 | .. | 851 | 876 | 1 058 | Japon |
| Korea | .. | 467 | 1 088 | 540 | .. | 218 | 231 | 264 | Corée |
| New Zealand | .. | 257 | 432 | 401 | .. | 726 | 896 | 1 088 | Nouvelle-Zélande |
| OECD Europe | .. | 182 093 | 210 060 | 219 319 | .. | 169 409 | 189 904 | 199 185 | OCDE Europe |
| Austria | .. | .. | .. | .. | .. | .. | .. | .. | Autriche |
| Belgium | .. | .. | .. | .. | .. | .. | .. | .. | Belgique |
| Czech Republic | .. | .. | .. | .. | .. | .. | .. | .. | République tchèque |
| Denmark | .. | .. | .. | .. | .. | .. | .. | .. | Danemark |
| Finland | .. | .. | .. | .. | .. | .. | .. | .. | Finlande |
| France | .. | .. | .. | .. | .. | .. | .. | .. | France |
| Germany | .. | .. | .. | .. | .. | .. | .. | .. | Allemagne |
| Greece | .. | .. | .. | .. | .. | .. | .. | .. | Grèce |
| Hungary | .. | .. | .. | .. | .. | .. | .. | .. | Hongrie |
| Iceland | .. | 200 | 253 | 335 | .. | 357 | 359 | 344 | Islande |
| Ireland | .. | .. | .. | .. | .. | .. | .. | .. | Irlande |
| Italy | .. | .. | .. | .. | .. | .. | .. | .. | Italie |
| Luxembourg | .. | .. | .. | .. | .. | .. | .. | .. | Luxembourg |
| Netherlands | .. | .. | .. | .. | .. | .. | .. | .. | Pays-Bas |
| Norway | .. | 4 259 | 4 915 | 6 317 | .. | 1 966 | 2 324 | 2 524 | Norvège |
| Poland | .. | .. | .. | .. | .. | .. | .. | .. | Pologne |
| Portugal | .. | .. | .. | .. | .. | .. | .. | .. | Portugal |
| Slovak Republic | .. | .. | .. | .. | .. | .. | .. | .. | République slovaque |
| Spain | .. | .. | .. | .. | .. | .. | .. | .. | Espagne |
| Sweden | .. | .. | .. | .. | .. | .. | .. | .. | Suède |
| Switzerland | .. | 12 080 | 13 291 | 13 588 | .. | 7 807 | 7 702 | 7 988 | Suisse |
| Turkey | .. | 690 | 748 | 937 | .. | 5 984 | 7 591 | 8 384 | Turquie |
| United Kingdom | .. | .. | .. | .. | .. | .. | .. | .. | Royaume-Uni |
| Non-OECD | .. | 20 208 | 25 438 | 27 825 | .. | 43 432 | 52 856 | 57 395 | Non OCDE |
| Africa | .. | 3 981 | 4 445 | 4 782 | .. | 11 130 | 12 990 | 14 560 | Afrique |
| Egypt | .. | 310 | 373 | 390 | .. | 2 275 | 3 273 | 3 523 | Égypte |
| Maghreb countries | .. | 1 349 | 1 508 | 1 625 | .. | 3 656 | 4 148 | 4 471 | Pays du Maghreb |
| Nigeria | .. | 369 | 209 | 436 | .. | 221 | 153 | 246 | Nigeria |
| South Africa | .. | 688 | 685 | 827 | .. | 1 829 | 1 874 | 2 023 | Afrique du Sud |
| America | .. | 1 833 | 2 209 | 2 633 | .. | 7 476 | 7 961 | 8 257 | Amérique |
| Central America and Caribbean | .. | 390 | 443 | 534 | .. | 4 311 | 4 442 | 4 258 | Amérique centrale et Caraïbes |
| South America | .. | 1 437 | 1 754 | 2 085 | .. | 3 054 | 3 396 | 3 911 | Amérique du Sud |
| Argentina | .. | 231 | 357 | 332 | .. | 498 | 606 | 650 | Argentine |
| Brazil | .. | 816 | 831 | 1 089 | .. | 1 304 | 1 488 | 1 613 | Brésil |
| Chile | .. | 92 | 93 | 175 | .. | 308 | 263 | 316 | Chili |
| Colombia | .. | 88 | .. | .. | .. | 111 | .. | .. | Colombie |
| Venezuela | .. | 89 | 217 | 237 | .. | 158 | 195 | 278 | Venezuela |
| Asia and Oceania | .. | 6 430 | 8 559 | 9 242 | .. | 11 113 | 14 791 | 16 359 | Asie et Océanie |
| Middle East | .. | 2 582 | 3 237 | 3 518 | .. | 2 164 | 2 974 | 3 411 | Moyen Orient |
| Iran | .. | 102 | .. | .. | .. | 115 | .. | .. | Iran |
| Israel | .. | 855 | 891 | 999 | .. | 261 | 476 | 738 | Israël |
| Gulf Arabian Countries | .. | 1 380 | 1 800 | 1 830 | .. | 1 471 | 1 838 | 1 817 | Pays arabes du Golfe |
| Saudi Arabia | .. | .. | .. | .. | .. | .. | .. | .. | Arabie saoudite |
| Other Asia | .. | 3 791 | 5 313 | 5 697 | .. | 8 514 | 11 451 | 12 450 | Autres Asie |
| China | .. | 931 | 1 281 | 1 613 | .. | 1 148 | 2 017 | 2 864 | Chine |
| Hong Kong, China | .. | 635 | 777 | 828 | .. | 311 | 469 | 574 | Hong Kong, Chine |
| India | .. | 574 | 835 | 815 | .. | 1 249 | 1 884 | 2 056 | Inde |
| Indonesia | .. | 66 | 100 | 118 | .. | 875 | 608 | 476 | Indonésie |
| Malaysia | .. | 270 | 359 | 322 | .. | 322 | 461 | 423 | Malaisie |
| Pakistan | .. | .. | .. | .. | .. | .. | .. | .. | Pakistan |
| Philippines | .. | 85 | 88 | 88 | .. | 230 | 211 | 319 | Philippines |
| Singapore | .. | 277 | 295 | 317 | .. | 302 | 449 | 409 | Singapour |
| Chinese Taipei | .. | 222 | 334 | 411 | .. | 134 | 170 | 129 | Taipei chinois |
| Thailand | .. | 247 | 402 | 288 | .. | 1 825 | 2 424 | 2 738 | Thaïlande |
| Oceania | .. | 58 | 9 | 28 | .. | 435 | 366 | 498 | Océanie |
| Europe | .. | 7 963 | 10 225 | 11 168 | .. | 13 713 | 17 114 | 18 219 | Europe |
| Baltic Countries | .. | .. | .. | .. | .. | .. | .. | .. | Pays baltes |
| Bulgaria | .. | 396 | 461 | 522 | .. | 906 | 1 069 | 1 457 | Bulgarie |
| Croatia | .. | 1 121 | 733 | 668 | .. | 2 851 | 3 388 | 3 893 | Croatie |
| Russian Federation | .. | 2 531 | 2 782 | 3 145 | .. | 1 655 | 2 200 | 2 317 | Fédération de Russie |
| Slovenia | .. | .. | .. | .. | .. | .. | .. | .. | Slovénie |
| Ukraine | .. | 337 | .. | .. | .. | 183 | .. | .. | Ukraine |
| International organisations | .. | 8 | 1 | - | .. | 2 | - | 2 | Organisations internationales |
| Unspecified | .. | 8 026 | 4 572 | 4 408 | .. | 5 302 | 4 368 | 4 178 | Non spécifiés |
| Total Africa | .. | 3 981 | 4 445 | 4 782 | .. | 11 130 | 12 990 | 14 560 | Total de l'Afrique |
| Total America | .. | 24 602 | 30 773 | 32 919 | .. | 29 724 | 33 651 | 34 635 | Total de l'Amérique |
| Total Asia and Oceania | .. | 12 266 | 16 216 | 16 579 | .. | 15 391 | 19 868 | 22 177 | Total de l'Asie et de l'Océanie |
| Total Europe | .. | 190 056 | 220 285 | 230 487 | .. | 183 122 | 207 017 | 217 405 | Total de l'Europe |

| Trade with / Commerce avec | Exports | | | | Imports | | | | Trade with / Commerce avec |
|--------------------------------------|---------|---------|---------|---------|---------|---------|---------|---------|--|
| | 2002 | 2003 | 2004 | 2005 | 2002 | 2003 | 2004 | 2005 | |
| World | .. | 457 845 | 547 152 | 595 382 | .. | 406 129 | 474 553 | 514 786 | Monde |
| EU 25 | .. | 243 591 | 297 921 | 319 798 | .. | 239 812 | 280 248 | 304 584 | UE 25 |
| Euro area | .. | .. | .. | .. | .. | .. | .. | .. | Zone euro |
| OECD | .. | 377 958 | 452 053 | 478 947 | .. | 356 007 | 416 951 | 448 982 | OCDE |
| NAFTA | .. | 82 719 | 91 373 | 90 368 | .. | 82 030 | 94 622 | 99 936 | ALENA |
| Canada | .. | 3 384 | 4 114 | 4 428 | .. | 2 895 | 3 428 | 3 839 | Canada |
| Mexico | .. | 2 027 | 2 224 | 2 221 | .. | 726 | 722 | 682 | Mexique |
| United States | .. | 77 311 | 85 041 | 83 722 | .. | 78 404 | 90 472 | 95 413 | États-Unis |
| OECD Asia and Oceania | .. | 15 839 | 20 530 | 22 828 | .. | 8 950 | 10 699 | 12 155 | OCDE Asie et Océanie |
| Australia | .. | 2 542 | 3 403 | 3 833 | .. | 1 671 | 1 993 | 2 313 | Australie |
| Japan | .. | 10 567 | 13 350 | 14 651 | .. | 5 984 | 6 996 | 8 003 | Japon |
| Korea | .. | 2 355 | 3 071 | 3 671 | .. | 1 064 | 1 442 | 1 588 | Corée |
| New Zealand | .. | 374 | 706 | 673 | .. | 231 | 268 | 251 | Nouvelle-Zélande |
| OECD Europe | .. | 279 401 | 340 150 | 365 751 | .. | 265 026 | 311 630 | 336 890 | OCDE Europe |
| Austria | .. | .. | .. | .. | .. | .. | .. | .. | Autriche |
| Belgium | .. | .. | .. | .. | .. | .. | .. | .. | Belgique |
| Czech Republic | .. | .. | .. | .. | .. | .. | .. | .. | République tchèque |
| Denmark | .. | .. | .. | .. | .. | .. | .. | .. | Danemark |
| Finland | .. | .. | .. | .. | .. | .. | .. | .. | Finlande |
| France | .. | .. | .. | .. | .. | .. | .. | .. | France |
| Germany | .. | .. | .. | .. | .. | .. | .. | .. | Allemagne |
| Greece | .. | .. | .. | .. | .. | .. | .. | .. | Grèce |
| Hungary | .. | .. | .. | .. | .. | .. | .. | .. | Hongrie |
| Iceland | .. | 194 | 260 | 439 | .. | 77 | 202 | 215 | Islande |
| Ireland | .. | .. | .. | .. | .. | .. | .. | .. | Irlande |
| Italy | .. | .. | .. | .. | .. | .. | .. | .. | Italie |
| Luxembourg | .. | .. | .. | .. | .. | .. | .. | .. | Luxembourg |
| Netherlands | .. | .. | .. | .. | .. | .. | .. | .. | Pays-Bas |
| Norway | .. | 5 304 | 7 132 | 7 695 | .. | 3 646 | 4 150 | 4 687 | Norvège |
| Poland | .. | .. | .. | .. | .. | .. | .. | .. | Pologne |
| Portugal | .. | .. | .. | .. | .. | .. | .. | .. | Portugal |
| Slovak Republic | .. | .. | .. | .. | .. | .. | .. | .. | République slovaque |
| Spain | .. | .. | .. | .. | .. | .. | .. | .. | Espagne |
| Sweden | .. | .. | .. | .. | .. | .. | .. | .. | Suède |
| Switzerland | .. | 30 876 | 35 232 | 38 901 | .. | 22 837 | 28 036 | 29 465 | Suisse |
| Turkey | .. | 1 635 | 2 499 | 2 712 | .. | 1 143 | 1 572 | 1 670 | Turquie |
| United Kingdom | .. | .. | .. | .. | .. | .. | .. | .. | Royaume-Uni |
| Non-OECD | .. | 66 682 | 82 622 | 100 665 | .. | 42 271 | 48 962 | 56 196 | Non OCDE |
| Africa | .. | 11 971 | 13 204 | 15 988 | .. | 5 400 | 6 133 | 6 865 | Afrique |
| Egypt | .. | 775 | 1 013 | 1 388 | .. | 421 | 491 | 643 | Égypte |
| Maghreb countries | .. | 2 723 | 3 064 | 3 135 | .. | 1 576 | 1 683 | 1 742 | Pays du Maghreb |
| Nigeria | .. | 2 152 | 2 713 | 3 087 | .. | 402 | 349 | 363 | Nigeria |
| South Africa | .. | 2 394 | 2 996 | 3 124 | .. | 1 136 | 1 267 | 1 423 | Afrique du Sud |
| America | .. | 11 271 | 14 188 | 17 581 | .. | 10 445 | 12 363 | 13 065 | Amérique |
| Central America and Caribbean | .. | 7 156 | 8 849 | 11 350 | .. | 7 927 | 9 772 | 9 839 | Amérique centrale et Caraïbes |
| South America | .. | 4 093 | 5 310 | 6 190 | .. | 2 417 | 2 499 | 3 149 | Amérique du Sud |
| Argentina | .. | 362 | 505 | 744 | .. | 318 | 325 | 497 | Argentine |
| Brazil | .. | 1 719 | 2 099 | 1 942 | .. | 1 302 | 1 256 | 1 563 | Bésil |
| Chile | .. | 447 | 755 | 804 | .. | 148 | 231 | 201 | Chili |
| Colombia | .. | 247 | .. | .. | .. | 117 | .. | .. | Colombie |
| Venezuela | .. | 475 | 536 | 793 | .. | 155 | 131 | 170 | Venezuela |
| Asia and Oceania | .. | 31 725 | 39 184 | 46 380 | .. | 18 414 | 21 396 | 24 194 | Asie et Océanie |
| Middle East | .. | 11 043 | 12 786 | 14 844 | .. | 6 416 | 6 830 | 7 069 | Moyen Orient |
| Iran | .. | 894 | .. | .. | .. | 377 | .. | .. | Iran |
| Israel | .. | 1 117 | 1 873 | 1 416 | .. | 1 212 | 1 370 | 1 339 | Israël |
| Gulf Arabian Countries | .. | 7 705 | 8 679 | 11 123 | .. | 4 154 | 4 139 | 4 283 | Pays arabes du Golfe |
| Saudi Arabia | .. | .. | .. | .. | .. | .. | .. | .. | Arabie saoudite |
| Other Asia | .. | 20 452 | 25 985 | 31 384 | .. | 11 904 | 14 374 | 16 947 | Autres Asie |
| China | .. | 3 756 | 5 495 | 7 071 | .. | 1 711 | 2 670 | 3 357 | Chine |
| Hong Kong, China | .. | 4 287 | 4 479 | 5 431 | .. | 2 656 | 2 929 | 3 124 | Hong Kong, Chine |
| India | .. | 1 023 | 1 674 | 2 684 | .. | 1 196 | 1 668 | 2 200 | Inde |
| Indonesia | .. | 659 | 629 | 798 | .. | 663 | 267 | 376 | Indonésie |
| Malaysia | .. | 946 | 1 142 | 1 369 | .. | 421 | 542 | 726 | Malaisie |
| Pakistan | .. | .. | .. | .. | .. | .. | .. | .. | Pakistan |
| Philippines | .. | 542 | 450 | 592 | .. | 210 | 248 | 313 | Philippines |
| Singapore | .. | 4 478 | 6 332 | 6 803 | .. | 2 337 | 3 079 | 3 556 | Singapour |
| Chinese Taipei | .. | 1 701 | 2 453 | 2 548 | .. | 1 092 | 1 161 | 961 | Taipei chinois |
| Thailand | .. | 723 | 810 | 840 | .. | 400 | 436 | 561 | Thaïland |
| Oceania | .. | 230 | 414 | 152 | .. | 94 | 193 | 178 | Océanie |
| Europe | .. | 11 716 | 16 046 | 20 716 | .. | 8 011 | 9 070 | 12 072 | Europe |
| Baltic Countries | .. | .. | .. | .. | .. | .. | .. | .. | Pays baltes |
| Bulgaria | .. | 430 | 512 | 576 | .. | 268 | 403 | 419 | Bulgarie |
| Croatia | .. | 659 | 864 | 954 | .. | 678 | 663 | 893 | Croatie |
| Russian Federation | .. | 3 798 | 5 264 | 7 147 | .. | 2 179 | 2 749 | 3 318 | Fédération de Russie |
| Slovenia | .. | .. | .. | .. | .. | .. | .. | .. | Slovénie |
| Ukraine | .. | 252 | .. | .. | .. | 227 | .. | .. | Ukraine |
| International organisations | .. | 1 075 | 1 078 | 1 408 | .. | 841 | 1 013 | 1 031 | Organisations internationales |
| Unspecified | .. | 12 129 | 11 399 | 14 362 | .. | 7 011 | 7 628 | 8 578 | Non spécifiés |
| Total Africa | .. | 11 971 | 13 204 | 15 988 | .. | 5 400 | 6 133 | 6 865 | Total de l'Afrique |
| Total America | .. | 93 989 | 105 561 | 107 949 | .. | 92 475 | 106 984 | 113 001 | Total de l'Amérique |
| Total Asia and Oceania | .. | 47 564 | 59 714 | 69 207 | .. | 27 365 | 32 096 | 36 349 | Total de l'Asie et de l'Océanie |
| Total Europe | .. | 291 117 | 356 196 | 386 467 | .. | 273 037 | 320 700 | 348 963 | Total de l'Europe |

| Trade with / Commerce avec | Exports | | | | Imports | | | | Trade with / Commerce avec |
|--------------------------------------|---------|---------------|---------------|---------------|---------|---------------|---------------|---------------|--|
| | 2002 | 2003 | 2004 | 2005 | 2002 | 2003 | 2004 | 2005 | |
| World | .. | 19 389 | 22 257 | 21 204 | .. | 17 727 | 20 184 | 22 374 | Monde |
| EU 25 | .. | 8 851 | 10 926 | 11 115 | .. | 10 468 | 13 267 | 14 458 | UE 25 |
| Euro area | .. | .. | .. | .. | .. | .. | .. | .. | Zone euro |
| OECD | .. | 14 684 | 17 010 | 15 316 | .. | 13 959 | 16 486 | 17 673 | OCDE |
| NAFTA | .. | 5 609 | 5 857 | 3 958 | .. | 3 184 | 2 812 | 2 625 | ALENA |
| Canada | .. | 146 | 151 | 144 | .. | 178 | 168 | 204 | Canada |
| Mexico | .. | 24 | 30 | 31 | .. | 44 | 46 | 47 | Mexique |
| United States | .. | 5 435 | 5 676 | 3 783 | .. | 2 953 | 2 597 | 2 372 | États-Unis |
| OECD Asia and Oceania | .. | 146 | 202 | 177 | .. | 187 | 211 | 205 | OCDE Asie et Océanie |
| Australia | .. | 42 | 57 | 52 | .. | 48 | 50 | 69 | Australie |
| Japan | .. | 62 | 95 | 77 | .. | 104 | 122 | 101 | Japon |
| Korea | .. | 24 | 32 | 33 | .. | 27 | 28 | 28 | Corée |
| New Zealand | .. | 17 | 18 | 15 | .. | 8 | 11 | 7 | Nouvelle-Zélande |
| OECD Europe | .. | 8 930 | 10 951 | 11 181 | .. | 10 588 | 13 462 | 14 843 | OCDE Europe |
| Austria | .. | .. | .. | .. | .. | .. | .. | .. | Autriche |
| Belgium | .. | .. | .. | .. | .. | .. | .. | .. | Belgique |
| Czech Republic | .. | .. | .. | .. | .. | .. | .. | .. | République tchèque |
| Denmark | .. | .. | .. | .. | .. | .. | .. | .. | Danemark |
| Finland | .. | .. | .. | .. | .. | .. | .. | .. | Finlande |
| France | .. | .. | .. | .. | .. | .. | .. | .. | France |
| Germany | .. | .. | .. | .. | .. | .. | .. | .. | Allemagne |
| Greece | .. | .. | .. | .. | .. | .. | .. | .. | Grèce |
| Hungary | .. | .. | .. | .. | .. | .. | .. | .. | Hongrie |
| Iceland | .. | 7 | 7 | 8 | .. | 4 | 5 | 4 | Islande |
| Ireland | .. | .. | .. | .. | .. | .. | .. | .. | Irlande |
| Italy | .. | .. | .. | .. | .. | .. | .. | .. | Italie |
| Luxembourg | .. | .. | .. | .. | .. | .. | .. | .. | Luxembourg |
| Netherlands | .. | .. | .. | .. | .. | .. | .. | .. | Pays-Bas |
| Norway | .. | 38 | 34 | 42 | .. | 49 | 59 | 58 | Norvège |
| Poland | .. | .. | .. | .. | .. | .. | .. | .. | Pologne |
| Portugal | .. | .. | .. | .. | .. | .. | .. | .. | Portugal |
| Slovak Republic | .. | .. | .. | .. | .. | .. | .. | .. | République slovaque |
| Spain | .. | .. | .. | .. | .. | .. | .. | .. | Espagne |
| Sweden | .. | .. | .. | .. | .. | .. | .. | .. | Suède |
| Switzerland | .. | 88 | 64 | 66 | .. | 260 | 324 | 550 | Suisse |
| Turkey | .. | 59 | 64 | 77 | .. | 128 | 141 | 157 | Turquie |
| United Kingdom | .. | .. | .. | .. | .. | .. | .. | .. | Royaume-Uni |
| Non-OECD | .. | 3 027 | 3 679 | 3 721 | .. | 3 196 | 3 513 | 4 202 | Non OCDE |
| Africa | .. | 1 234 | 1 386 | 1 362 | .. | 1 058 | 1 143 | 1 504 | Afrique |
| Egypt | .. | 95 | 106 | 106 | .. | 47 | 47 | 76 | Égypte |
| Maghreb countries | .. | 178 | 193 | 201 | .. | 134 | 153 | 219 | Pays du Maghreb |
| Nigeria | .. | 58 | 49 | 48 | .. | 21 | 26 | 28 | Nigeria |
| South Africa | .. | 85 | 94 | 100 | .. | 76 | 84 | 98 | Afrique du Sud |
| America | .. | 301 | 340 | 349 | .. | 471 | 516 | 604 | Amérique |
| Central America and Caribbean | .. | 166 | 167 | 189 | .. | 228 | 220 | 234 | Amérique centrale et Caraïbes |
| South America | .. | 135 | 148 | 160 | .. | 244 | 299 | 372 | Amérique du Sud |
| Argentina | .. | 17 | 19 | 18 | .. | 30 | 53 | 85 | Argentine |
| Brazil | .. | 27 | 28 | 34 | .. | 63 | 85 | 102 | Brésil |
| Chile | .. | 9 | 10 | 14 | .. | 22 | 22 | 46 | Chili |
| Colombia | .. | 10 | .. | .. | .. | 25 | .. | .. | Colombie |
| Venezuela | .. | 7 | 9 | 10 | .. | 18 | 15 | 17 | Venezuela |
| Asia and Oceania | .. | 1 111 | 1 429 | 1 475 | .. | 850 | 950 | 1 171 | Asie et Océanie |
| Middle East | .. | 379 | 459 | 498 | .. | 302 | 348 | 424 | Moyen Orient |
| Iran | .. | 23 | .. | .. | .. | 9 | .. | .. | Iran |
| Israel | .. | 114 | 119 | 114 | .. | 54 | 63 | 64 | Israël |
| Gulf Arabian Countries | .. | 148 | 200 | 209 | .. | 161 | 180 | 220 | Pays arabes du Golfe |
| Saudi Arabia | .. | .. | .. | .. | .. | .. | .. | .. | Arabie saoudite |
| Other Asia | .. | 725 | 965 | 969 | .. | 539 | 590 | 733 | Autres Asie |
| China | .. | 211 | 219 | 195 | .. | 54 | 71 | 88 | Chine |
| Hong Kong, China | .. | 8 | 8 | 8 | .. | 31 | 41 | 39 | Hong Kong, Chine |
| India | .. | 169 | 221 | 219 | .. | 45 | 53 | 56 | Inde |
| Indonesia | .. | 45 | 45 | 57 | .. | 29 | 28 | 34 | Indonésie |
| Malaysia | .. | 25 | 24 | 24 | .. | 16 | 14 | 18 | Malaisie |
| Pakistan | .. | .. | .. | .. | .. | .. | .. | .. | Pakistan |
| Philippines | .. | 8 | 7 | 7 | .. | 8 | 12 | 8 | Philippines |
| Singapore | .. | 7 | 8 | 8 | .. | 42 | 44 | 61 | Singapour |
| Chinese Taipei | .. | 34 | 40 | 43 | .. | 5 | 6 | 6 | Taipei chinois |
| Thailand | .. | 31 | 31 | 42 | .. | 40 | 33 | 41 | Thaïlande |
| Oceania | .. | 7 | 6 | 9 | .. | 10 | 12 | 15 | Océanie |
| Europe | .. | 382 | 525 | 534 | .. | 817 | 904 | 923 | Europe |
| Baltic Countries | .. | .. | .. | .. | .. | .. | .. | .. | Pays baltes |
| Bulgaria | .. | 16 | 21 | 13 | .. | 29 | 24 | 30 | Bulgarie |
| Croatia | .. | 9 | 10 | 12 | .. | 41 | 36 | 39 | Croatie |
| Russian Federation | .. | 118 | 144 | 171 | .. | 100 | 118 | 122 | Fédération de Russie |
| Slovenia | .. | .. | .. | .. | .. | .. | .. | .. | Slovénie |
| Ukraine | .. | 19 | .. | .. | .. | 20 | .. | .. | Ukraine |
| International organisations | .. | 703 | 662 | 1 224 | .. | 358 | 128 | 42 | Organisations internationales |
| Unspecified | .. | 975 | 907 | 942 | .. | 213 | 58 | 457 | Non spécifiés |
| Total Africa | .. | 1 234 | 1 386 | 1 362 | .. | 1 058 | 1 143 | 1 504 | Total de l'Afrique |
| Total America | .. | 5 910 | 6 197 | 4 307 | .. | 3 655 | 3 327 | 3 229 | Total de l'Amérique |
| Total Asia and Oceania | .. | 1 256 | 1 631 | 1 652 | .. | 1 037 | 1 161 | 1 376 | Total de l'Asie et de l'Océanie |
| Total Europe | .. | 9 312 | 11 476 | 11 716 | .. | 11 405 | 14 367 | 15 766 | Total de l'Europe |

Methodological Notes

Direct source

Eurostat

<http://europa.eu.int/newcronos/>

Statistical population

EU refers to the total of European Union member states trade, i.e. including intra-EU trade. Extra-EU trade can be deduced by simply subtracting the EU line.

Geographic coverage

EU 25 refers to : Austria, Belgium, Cyprus, Czech Republic, Denmark, Estonia, Finland, France, Germany, Greece, Hungary, Ireland, Italy, Latvia, Lithuania, Luxembourg, Malta, Netherlands, Poland, Portugal, Slovak Republic, Slovenia, Spain, Sweden and United Kingdom.

Notes méthodologiques

Source directe

Eurostat

<http://europa.eu.int/newcronos/>

Population statistique

L'UE se réfère au total des échanges des états membres de l'Union européenne, c'est à dire les échanges intra-UE compris. Les échanges Extra-UE peuvent être déduits simplement en soustrayant la ligne UE.

Couverture géographique

L'UE 25 se réfère aux pays suivants : Allemagne, Autriche, Belgique, Chypre, Danemark, Espagne, Estonie, Finlande, France, Grèce, Hongrie, Irlande, Italie, Lettonie, Lituanie, Luxembourg, Malta, Pays-Bas, Pologne, Portugal, Royaume-Uni, République slovaque, République tchèque, Slovénie et Suède.

Euro area / Zone euro

| | |
|--|----|
| Total services | 90 |
| Transportation / Transports | 91 |
| Travel / Voyages | 92 |
| Other commercial services / Autres services commerciaux | 93 |
| Government services n.i.e. / Services des administrations publiques n.c.a. | 94 |

EURO AREA / ZONE EURO

Million USD

Total services

Millions USD

| Trade with / Commerce avec | Exports | | | | Imports | | | | Trade with / Commerce avec |
|--------------------------------------|----------------|----------------|----------------|----------------|----------------|----------------|----------------|----------------|--|
| | 2002 | 2003 | 2004 | 2005 | 2002 | 2003 | 2004 | 2005 | |
| World | .. | .. | .. | .. | .. | .. | .. | .. | Monde |
| EU 25 | .. | .. | .. | .. | .. | .. | .. | .. | UE 25 |
| Euro area | .. | .. | .. | .. | .. | .. | .. | .. | Zone euro |
| OECD | 455 376 | 546 411 | 643 669 | 680 600 | 444 623 | 532 288 | 613 285 | 646 355 | OCDE |
| NAFTA | 81 552 | 86 556 | 99 840 | 104 859 | 83 415 | 91 601 | 105 169 | 110 930 | ALENA |
| Canada | 4 438 | 4 864 | 5 787 | 6 726 | 4 475 | 5 149 | 5 982 | 6 526 | Canada |
| Mexico | 2 607 | 2 990 | 3 321 | 3 470 | 1 553 | 2 444 | 2 410 | 2 493 | Mexique |
| United States | 74 510 | 78 701 | 90 735 | 94 662 | 77 387 | 84 002 | 96 776 | 101 914 | États-Unis |
| OECD Asia and Oceania | 15 043 | 17 853 | 22 229 | 24 391 | 9 773 | 12 964 | 16 125 | 16 472 | OCDE Asie et Océanie |
| Australia | 1 995 | 2 558 | 3 938 | 4 580 | 1 902 | 2 466 | 3 346 | 3 383 | Australie |
| Japan | 10 223 | 11 271 | 13 098 | 14 230 | 5 970 | 7 662 | 8 941 | 9 113 | Japon |
| Korea | 2 480 | 3 455 | 4 361 | 4 710 | 1 609 | 2 266 | 3 274 | 3 346 | Corée |
| New Zealand | 345 | 569 | 832 | 870 | 292 | 570 | 565 | 630 | Nouvelle-Zélande |
| OECD Europe | 358 782 | 442 001 | 521 600 | 551 350 | 351 435 | 427 723 | 491 990 | 518 952 | OCDE Europe |
| Austria | .. | .. | .. | .. | .. | .. | .. | .. | Autriche |
| Belgium | .. | .. | .. | .. | .. | .. | .. | .. | Belgique |
| Czech Republic | .. | 3 265 | 4 120 | 4 512 | .. | 4 575 | 5 740 | 6 528 | République tchèque |
| Denmark | 6 016 | 7 835 | 9 957 | 10 745 | 5 774 | 7 312 | 8 199 | 8 909 | Danemark |
| Finland | .. | .. | .. | .. | .. | .. | .. | .. | Finlande |
| France | .. | .. | .. | .. | .. | .. | .. | .. | France |
| Germany | .. | .. | .. | .. | .. | .. | .. | .. | Allemagne |
| Greece | .. | .. | .. | .. | .. | .. | .. | .. | Grèce |
| Hungary | .. | 3 523 | 4 494 | 5 529 | .. | 3 802 | 4 850 | 4 892 | Hongrie |
| Iceland | 201 | 280 | 390 | 515 | 188 | 365 | 503 | 498 | Islande |
| Ireland | .. | .. | .. | .. | .. | .. | .. | .. | Irlande |
| Italy | .. | .. | .. | .. | .. | .. | .. | .. | Italie |
| Luxembourg | .. | .. | .. | .. | .. | .. | .. | .. | Luxembourg |
| Netherlands | .. | .. | .. | .. | .. | .. | .. | .. | Pays-Bas |
| Norway | 4 443 | 5 413 | 6 546 | 6 690 | 3 867 | 4 873 | 5 839 | 6 317 | Norvège |
| Poland | .. | 4 457 | 5 611 | 6 525 | .. | 5 615 | 7 332 | 8 247 | Pologne |
| Portugal | .. | .. | .. | .. | .. | .. | .. | .. | Portugal |
| Slovak Republic | .. | 1 101 | 1 445 | 1 712 | .. | 942 | 1 516 | 1 691 | République slovaque |
| Spain | .. | .. | .. | .. | .. | .. | .. | .. | Espagne |
| Sweden | 9 852 | 11 496 | 13 133 | 14 030 | 7 020 | 8 980 | 10 011 | 11 217 | Suède |
| Switzerland | 29 597 | 39 945 | 45 625 | 48 906 | 28 312 | 32 290 | 36 686 | 37 994 | Suisse |
| Turkey | 2 134 | 2 777 | 3 867 | 4 091 | 5 823 | 7 599 | 9 667 | 10 573 | Turquie |
| United Kingdom | 77 565 | 94 365 | 114 657 | 121 511 | 63 790 | 72 538 | 83 411 | 93 801 | Royaume-Uni |
| Non-OECD | .. | .. | .. | .. | .. | .. | .. | .. | Non OCDE |
| Africa | 12 148 | 16 455 | 19 392 | 21 921 | 13 962 | 18 655 | 22 402 | 24 531 | Afrique |
| Egypt | 1 127 | 1 213 | 1 582 | 1 967 | 2 258 | 2 979 | 4 069 | 4 397 | Égypte |
| Maghreb countries | 4 226 | 4 837 | 5 523 | 5 814 | 5 155 | 6 700 | 7 621 | 8 276 | Pays du Maghreb |
| Nigeria | 917 | 1 988 | 2 190 | 2 890 | 459 | 650 | 591 | 789 | Nigeria |
| South Africa | 1 710 | 2 372 | 3 190 | 3 645 | 1 873 | 2 534 | 2 793 | 2 991 | Afrique du Sud |
| America | 8 417 | 11 904 | 15 300 | 19 451 | 10 382 | 18 526 | 21 245 | 22 464 | Amérique |
| Central America and Caribbean | 3 193 | 5 354 | 6 280 | 8 290 | 5 494 | 11 697 | 13 474 | 13 461 | Amérique centrale et Caraïbes |
| South America | 5 209 | 6 535 | 9 011 | 11 149 | 4 887 | 6 831 | 7 764 | 8 989 | Amérique du Sud |
| Argentina | 645 | 807 | 1 108 | 1 482 | 540 | 1 035 | 1 203 | 1 503 | Argentine |
| Brazil | 2 490 | 2 951 | 3 642 | 4 171 | 2 551 | 3 269 | 3 572 | 4 070 | Brésil |
| Chile | 631 | 856 | 1 361 | 1 725 | 454 | 701 | 833 | 940 | Chili |
| Colombia | .. | .. | .. | .. | .. | .. | .. | .. | Colombie |
| Venezuela | 616 | 583 | 885 | 1 192 | 417 | 380 | 424 | 599 | Venezuela |
| Asia and Oceania | 20 931 | 31 838 | 40 876 | 47 697 | 26 559 | 31 413 | 40 179 | 44 442 | Asie et Océanie |
| Middle East | 6 785 | 9 144 | 10 791 | 12 288 | 6 610 | 7 526 | 9 614 | 10 661 | Moyen Orient |
| Iran | .. | .. | .. | .. | .. | .. | .. | .. | Iran |
| Israel | 1 618 | 1 771 | 2 670 | 2 374 | 1 387 | 1 395 | 1 864 | 2 127 | Israël |
| Gulf Arabian Countries | 3 429 | 4 815 | 5 382 | 6 958 | 3 703 | 4 407 | 5 515 | 5 685 | Pays arabes du Golfe |
| Saudi Arabia | .. | .. | .. | .. | .. | .. | .. | .. | Arabie saoudite |
| Other Asia | 14 040 | 22 476 | 29 580 | 35 244 | 19 640 | 23 335 | 29 895 | 33 035 | Autres Asie |
| China | 3 132 | 5 171 | 7 565 | 9 797 | 3 456 | 3 885 | 6 724 | 8 332 | Chine |
| Hong Kong, China | 2 758 | 4 887 | 6 190 | 7 159 | 3 914 | 3 466 | 4 684 | 4 963 | Hong Kong, Chine |
| India | 1 360 | 1 764 | 2 440 | 3 708 | 1 148 | 1 837 | 2 572 | 3 034 | Inde |
| Indonesia | 634 | 888 | 775 | 870 | 789 | 1 430 | 996 | 964 | Indonésie |
| Malaysia | 635 | 849 | 975 | 1 389 | 1 018 | 975 | 1 226 | 1 331 | Malaisie |
| Pakistan | .. | .. | .. | .. | .. | .. | .. | .. | Pakistan |
| Philippines | 259 | 700 | 661 | 810 | 420 | 430 | 603 | 710 | Philippines |
| Singapore | 2 268 | 3 514 | 4 799 | 4 817 | 3 099 | 3 551 | 4 234 | 4 557 | Singapour |
| Chinese Taipei | 1 087 | 1 785 | 2 524 | 2 660 | 1 233 | 1 865 | 1 888 | 1 779 | Taipei chinois |
| Thailand | 750 | 950 | 1 267 | 1 488 | 1 824 | 2 085 | 2 599 | 2 708 | Thaïlande |
| Oceania | 106 | 218 | 505 | 165 | 308 | 552 | 670 | 746 | Océanie |
| Europe | 11 885 | 15 290 | 19 783 | 24 451 | 16 043 | 20 359 | 25 634 | 30 661 | Europe |
| Baltic Countries | .. | 899 | 1 276 | 1 614 | .. | 1 388 | 1 704 | 2 066 | Pays baltes |
| Bulgaria | 558 | 835 | 950 | 1 118 | 762 | 1 181 | 1 478 | 1 793 | Bulgarie |
| Croatia | 1 243 | 1 533 | 1 464 | 1 417 | 2 002 | 2 803 | 3 456 | 3 934 | Croatie |
| Russian Federation | 3 566 | 4 752 | 6 269 | 8 129 | 3 345 | 4 537 | 5 869 | 7 086 | Fédération de Russie |
| Slovenia | .. | 1 752 | 1 725 | 1 773 | .. | 1 316 | 1 816 | 2 120 | Slovénie |
| Ukraine | .. | .. | .. | .. | .. | .. | .. | .. | Ukraine |
| International organisations | 3 220 | 3 460 | 4 169 | 4 525 | 1 624 | 1 734 | 2 118 | 1 939 | Organisations internationales |
| Unspecified | .. | .. | .. | .. | .. | .. | .. | .. | Non spécifiés |
| Total Africa | 12 148 | 16 455 | 19 392 | 21 921 | 13 962 | 18 655 | 22 402 | 24 531 | Total de l'Afrique |
| Total America | 89 969 | 98 460 | 115 140 | 124 310 | 93 798 | 110 127 | 126 414 | 133 394 | Total de l'Amérique |
| Total Asia and Oceania | 35 973 | 49 691 | 63 106 | 72 088 | 36 332 | 44 377 | 56 304 | 60 915 | Total de l'Asie et de l'Océanie |
| Total Europe | 370 667 | 457 291 | 541 383 | 575 801 | 367 478 | 448 082 | 517 624 | 549 613 | Total de l'Europe |

EURO AREA / ZONE EURO

Million USD

Transportation / Transports

Millions USD

| Trade with / Commerce avec | Exports | | | | Imports | | | | Trade with / Commerce avec |
|--------------------------------------|---------------|---------------|----------------|----------------|---------------|---------------|----------------|----------------|--|
| | 2002 | 2003 | 2004 | 2005 | 2002 | 2003 | 2004 | 2005 | |
| World | .. | .. | .. | .. | .. | .. | .. | .. | Monde |
| EU 25 | .. | .. | .. | .. | .. | .. | .. | .. | UE 25 |
| Euro area | .. | .. | .. | .. | .. | .. | .. | .. | Zone euro |
| OECD | 86 096 | 96 002 | 120 860 | 131 223 | 83 151 | 95 358 | 115 199 | 123 073 | OCDE |
| NAFTA | 16 662 | 18 029 | 24 087 | 26 808 | 12 293 | 13 390 | 16 268 | 17 675 | ALENA |
| Canada | 1 401 | 1 438 | 1 753 | 2 106 | 917 | 1 217 | 1 247 | 1 446 | Canada |
| Mexico | 581 | 584 | 698 | 716 | 260 | 341 | 411 | 513 | Mexique |
| United States | 14 682 | 16 005 | 21 634 | 23 987 | 11 118 | 11 832 | 14 608 | 15 713 | États-Unis |
| OECD Asia and Oceania | 4 581 | 5 356 | 7 221 | 7 490 | 3 429 | 4 609 | 5 968 | 6 056 | OCDE Asie et Océanie |
| Australia | 521 | 708 | 1 162 | 1 196 | 376 | 503 | 672 | 563 | Australie |
| Japan | 2 965 | 2 989 | 3 862 | 3 988 | 2 201 | 2 861 | 3 434 | 3 595 | Japon |
| Korea | 912 | 1 368 | 1 797 | 1 899 | 793 | 1 171 | 1 775 | 1 803 | Corée |
| New Zealand | 183 | 291 | 400 | 406 | 58 | 73 | 86 | 96 | Nouvelle-Zélande |
| OECD Europe | 64 854 | 72 618 | 89 553 | 96 926 | 67 430 | 77 359 | 92 963 | 99 342 | OCDE Europe |
| Austria | .. | .. | .. | .. | .. | .. | .. | .. | Autriche |
| Belgium | .. | .. | .. | .. | .. | .. | .. | .. | Belgique |
| Czech Republic | .. | 655 | 858 | 1 008 | .. | 608 | 876 | 1 084 | République tchèque |
| Denmark | 1 856 | 2 192 | 3 042 | 3 346 | 2 377 | 2 984 | 3 398 | 4 064 | Danemark |
| Finland | .. | .. | .. | .. | .. | .. | .. | .. | Finlande |
| France | .. | .. | .. | .. | .. | .. | .. | .. | France |
| Germany | .. | .. | .. | .. | .. | .. | .. | .. | Allemagne |
| Greece | .. | .. | .. | .. | .. | .. | .. | .. | Grèce |
| Hungary | .. | 663 | 735 | 882 | .. | 562 | 712 | 846 | Hongrie |
| Iceland | 49 | 49 | 77 | 107 | 59 | 80 | 155 | 161 | Islande |
| Ireland | .. | .. | .. | .. | .. | .. | .. | .. | Irlande |
| Italy | .. | .. | .. | .. | .. | .. | .. | .. | Italie |
| Luxembourg | .. | .. | .. | .. | .. | .. | .. | .. | Luxembourg |
| Netherlands | .. | .. | .. | .. | .. | .. | .. | .. | Pays-Bas |
| Norway | 1 075 | 1 145 | 1 579 | 1 748 | 1 707 | 2 037 | 2 526 | 2 754 | Norvège |
| Poland | .. | 804 | 1 028 | 1 203 | .. | 1 676 | 2 077 | 2 424 | Pologne |
| Portugal | .. | .. | .. | .. | .. | .. | .. | .. | Portugal |
| Slovak Republic | .. | 194 | 222 | 289 | .. | 223 | 486 | 440 | République slovaque |
| Spain | .. | .. | .. | .. | .. | .. | .. | .. | Espagne |
| Sweden | 2 354 | 2 368 | 2 816 | 3 182 | 2 007 | 2 396 | 2 651 | 2 928 | Suède |
| Switzerland | 4 660 | 5 217 | 6 397 | 6 801 | 4 552 | 5 090 | 4 974 | 5 661 | Suisse |
| Turkey | 600 | 898 | 1 162 | 1 225 | 1 057 | 1 739 | 2 064 | 2 235 | Turquie |
| United Kingdom | 14 220 | 15 494 | 19 502 | 21 602 | 10 423 | 10 421 | 13 578 | 15 758 | Royaume-Uni |
| Non-OECD | .. | .. | .. | .. | .. | .. | .. | .. | Non OCDE |
| Africa | 3 380 | 4 270 | 5 539 | 5 642 | 4 340 | 5 417 | 7 102 | 7 619 | Afrique |
| Egypt | 245 | 277 | 440 | 547 | 538 | 728 | 989 | 1 097 | Égypte |
| Maghreb countries | 804 | 976 | 1 201 | 1 296 | 1 529 | 1 921 | 2 350 | 2 624 | Pays du Maghreb |
| Nigeria | .. | 233 | 258 | 282 | .. | 230 | 313 | 411 | Nigeria |
| South Africa | 541 | 661 | 887 | 1 078 | 538 | 656 | 803 | 801 | Afrique du Sud |
| America | 3 017 | 3 360 | 4 811 | 5 870 | 2 903 | 3 294 | 4 525 | 4 971 | Amérique |
| Central America and Caribbean | 1 136 | 1 148 | 1 611 | 1 668 | 1 337 | 1 344 | 2 129 | 2 164 | Amérique centrale et Caraïbes |
| South America | 1 866 | 2 195 | 3 192 | 4 188 | 1 566 | 1 948 | 2 393 | 2 798 | Amérique du Sud |
| Argentina | 286 | 319 | 473 | 578 | 188 | 294 | 369 | 446 | Argentine |
| Brazil | 781 | 864 | 1 216 | 1 674 | 771 | 961 | 1 080 | 1 232 | Bésil |
| Chile | 281 | 388 | 601 | 852 | 214 | 272 | 381 | 490 | Chili |
| Colombia | .. | .. | .. | .. | .. | .. | .. | .. | Colombie |
| Venezuela | 166 | 147 | 257 | 299 | 113 | 107 | 141 | 214 | Venezuela |
| Asia and Oceania | 7 685 | 9 397 | 13 346 | 15 479 | 9 529 | 11 057 | 15 075 | 16 738 | Asie et Océanie |
| Middle East | 1 737 | 1 918 | 2 782 | 3 256 | 1 940 | 2 160 | 3 166 | 3 584 | Moyen Orient |
| Iran | .. | .. | .. | .. | .. | .. | .. | .. | Iran |
| Israel | 414 | 398 | 577 | 654 | 231 | 244 | 409 | 488 | Israël |
| Gulf Arabian Countries | 892 | 1 023 | 1 454 | 1 714 | 1 203 | 1 409 | 2 038 | 2 110 | Pays arabes du Golfe |
| Saudi Arabia | .. | .. | .. | .. | .. | .. | .. | .. | Arabie saoudite |
| Other Asia | 5 911 | 7 415 | 10 317 | 12 099 | 7 538 | 8 835 | 11 756 | 13 004 | Autres Asie |
| China | 1 276 | 1 583 | 2 192 | 2 925 | 1 591 | 1 653 | 2 594 | 3 086 | Chine |
| Hong Kong, China | 1 040 | 1 604 | 2 599 | 2 689 | 1 036 | 1 398 | 2 174 | 2 292 | Hong Kong, Chine |
| India | 716 | 924 | 1 239 | 1 656 | 317 | 440 | 632 | 709 | Inde |
| Indonesia | 359 | 332 | 335 | 266 | 236 | 344 | 260 | 291 | Indonésie |
| Malaysia | 290 | 290 | 390 | 424 | 459 | 371 | 454 | 492 | Malaisie |
| Pakistan | .. | .. | .. | .. | .. | .. | .. | .. | Pakistan |
| Philippines | 132 | 189 | 219 | 214 | 174 | 183 | 232 | 269 | Philippines |
| Singapore | 963 | 1 189 | 1 625 | 1 807 | 1 294 | 1 438 | 1 797 | 1 784 | Singapour |
| Chinese Taipei | 486 | 427 | 593 | 677 | 652 | 753 | 740 | 926 | Taipei chinois |
| Thailand | 330 | 409 | 516 | 711 | 466 | 582 | 805 | 940 | Thaïland |
| Oceania | 36 | 65 | 247 | 124 | 51 | 63 | 153 | 150 | Océanie |
| Europe | 2 349 | 2 881 | 4 081 | 4 705 | 4 432 | 5 259 | 7 159 | 8 912 | Europe |
| Baltic Countries | .. | 275 | 366 | 465 | .. | 320 | 424 | 623 | Pays baltes |
| Bulgaria | 113 | 162 | 218 | 202 | 157 | 227 | 378 | 428 | Bulgarie |
| Croatia | 153 | 201 | 267 | 262 | 168 | 261 | 374 | 457 | Croatie |
| Russian Federation | 416 | 570 | 768 | 1 069 | 1 353 | 1 831 | 2 449 | 3 192 | Fédération de Russie |
| Slovenia | .. | 258 | 365 | 410 | .. | 336 | 567 | 719 | Slovénie |
| Ukraine | .. | .. | .. | .. | .. | .. | .. | .. | Ukraine |
| International organisations | 1 324 | 1 791 | 2 502 | 2 532 | 689 | 616 | 1 066 | 967 | Organisations internationales |
| Unspecified | .. | .. | .. | .. | .. | .. | .. | .. | Non spécifiés |
| Total Africa | 3 380 | 4 270 | 5 539 | 5 642 | 4 340 | 5 417 | 7 102 | 7 619 | Total de l'Afrique |
| Total America | 19 679 | 21 388 | 28 897 | 32 678 | 15 196 | 16 683 | 20 794 | 22 646 | Total de l'Amérique |
| Total Asia and Oceania | 12 265 | 14 753 | 20 566 | 22 968 | 12 958 | 15 666 | 21 043 | 22 794 | Total de l'Asie et de l'Océanie |
| Total Europe | 67 203 | 75 499 | 93 634 | 101 631 | 71 862 | 82 618 | 100 122 | 108 254 | Total de l'Europe |

EURO AREA / ZONE EURO

Million USD

Travel / Voyages

Millions USD

| Trade with / Commerce avec | Exports | | | | Imports | | | | Trade with / Commerce avec |
|--------------------------------------|----------------|----------------|----------------|----------------|----------------|----------------|----------------|----------------|--|
| | 2002 | 2003 | 2004 | 2005 | 2002 | 2003 | 2004 | 2005 | |
| World | .. | .. | .. | .. | .. | .. | .. | .. | Monde |
| EU 25 | .. | .. | .. | .. | .. | .. | .. | .. | UE 25 |
| Euro area | .. | .. | .. | .. | .. | .. | .. | .. | Zone euro |
| OECD | 145 328 | 172 700 | 197 592 | 203 727 | 116 920 | 139 716 | 153 538 | 160 275 | OCDE |
| NAFTA | 17 136 | 16 635 | 20 968 | 22 722 | 14 888 | 14 064 | 15 920 | 16 243 | ALENA |
| Canada | 1 378 | 1 425 | 1 684 | 1 912 | 1 607 | 1 746 | 2 118 | 2 188 | Canada |
| Mexico | 622 | 678 | 766 | 894 | 744 | 1 554 | 1 323 | 1 353 | Mexique |
| United States | 15 134 | 14 533 | 18 520 | 19 916 | 12 538 | 10 766 | 12 480 | 12 702 | États-Unis |
| OECD Asia and Oceania | 4 034 | 3 826 | 4 592 | 4 644 | 1 576 | 1 943 | 2 338 | 2 574 | OCDE Asie et Océanie |
| Australia | 648 | 816 | 1 444 | 1 549 | 706 | 906 | 1 252 | 1 308 | Australie |
| Japan | 3 114 | 2 640 | 2 657 | 2 612 | 657 | 572 | 614 | 688 | Japon |
| Korea | 208 | 288 | 321 | 343 | 63 | 142 | 122 | 196 | Corée |
| New Zealand | 64 | 82 | 170 | 140 | 151 | 323 | 351 | 382 | Nouvelle-Zélande |
| OECD Europe | 124 157 | 152 239 | 172 032 | 176 361 | 100 456 | 123 709 | 135 280 | 141 458 | OCDE Europe |
| Austria | .. | .. | .. | .. | .. | .. | .. | .. | Autriche |
| Belgium | .. | .. | .. | .. | .. | .. | .. | .. | Belgique |
| Czech Republic | .. | 806 | 1 051 | 1 118 | .. | 2 626 | 3 208 | 3 566 | République tchèque |
| Denmark | 2 296 | 2 910 | 3 400 | 3 807 | 1 352 | 1 966 | 1 828 | 1 866 | Danemark |
| Finland | .. | .. | .. | .. | .. | .. | .. | .. | Finlande |
| France | .. | .. | .. | .. | .. | .. | .. | .. | France |
| Germany | .. | .. | .. | .. | .. | .. | .. | .. | Allemagne |
| Greece | .. | .. | .. | .. | .. | .. | .. | .. | Grèce |
| Hungary | .. | 520 | 641 | 903 | .. | 1 762 | 1 952 | 1 816 | Hongrie |
| Iceland | 93 | 119 | 168 | 209 | 78 | 225 | 211 | 210 | Islande |
| Ireland | .. | .. | .. | .. | .. | .. | .. | .. | Irlande |
| Italy | .. | .. | .. | .. | .. | .. | .. | .. | Italie |
| Luxembourg | .. | .. | .. | .. | .. | .. | .. | .. | Luxembourg |
| Netherlands | .. | .. | .. | .. | .. | .. | .. | .. | Pays-Bas |
| Norway | 1 530 | 1 728 | 1 984 | 2 143 | 761 | 1 222 | 1 369 | 1 440 | Norvège |
| Poland | .. | 1 200 | 1 777 | 2 095 | .. | 2 124 | 2 979 | 3 380 | Pologne |
| Portugal | .. | .. | .. | .. | .. | .. | .. | .. | Portugal |
| Slovak Republic | .. | 186 | 323 | 439 | .. | 292 | 379 | 466 | République slovaque |
| Spain | .. | .. | .. | .. | .. | .. | .. | .. | Espagne |
| Sweden | 3 181 | 3 464 | 3 914 | 3 953 | 1 111 | 1 496 | 1 881 | 1 809 | Suède |
| Switzerland | 9 368 | 11 075 | 12 315 | 12 396 | 6 282 | 6 941 | 6 617 | 6 745 | Suisse |
| Turkey | 361 | 483 | 578 | 674 | 3 876 | 4 810 | 6 250 | 6 848 | Turquie |
| United Kingdom | 26 934 | 32 837 | 38 637 | 38 262 | 9 001 | 9 743 | 10 848 | 12 090 | Royaume-Uni |
| Non-OECD | .. | .. | .. | .. | .. | .. | .. | .. | Non OCDE |
| Africa | 2 727 | 2 719 | 3 142 | 3 354 | 6 196 | 8 425 | 9 973 | 10 774 | Afrique |
| Egypt | 206 | 220 | 278 | 286 | 1 337 | 1 883 | 2 668 | 2 752 | Égypte |
| Maghreb countries | 1 536 | 1 284 | 1 439 | 1 554 | 2 682 | 3 326 | 3 752 | 4 027 | Pays du Maghreb |
| Nigeria | .. | 228 | 36 | 81 | .. | 115 | 32 | 84 | Nigeria |
| South Africa | 184 | 240 | 328 | 344 | 797 | 1 070 | 1 041 | 1 126 | Afrique du Sud |
| America | 1 282 | 1 188 | 1 692 | 2 061 | 3 092 | 5 803 | 5 563 | 6 071 | Amérique |
| Central America and Caribbean | 244 | 182 | 265 | 320 | 1 524 | 3 161 | 2 623 | 2 748 | Amérique centrale et Caraïbes |
| South America | 1 040 | 1 004 | 1 426 | 1 747 | 1 563 | 2 640 | 2 937 | 3 326 | Amérique du Sud |
| Argentina | 123 | 191 | 219 | 262 | 118 | 430 | 503 | 581 | Argentine |
| Brazil | 626 | 587 | 689 | 902 | 925 | 1 154 | 1 288 | 1 430 | Brésil |
| Chile | 65 | 69 | 93 | 155 | 117 | 284 | 233 | 278 | Chili |
| Colombia | .. | .. | .. | .. | .. | .. | .. | .. | Colombie |
| Venezuela | 110 | 49 | 217 | 230 | 165 | 122 | 170 | 225 | Venezuela |
| Asia and Oceania | 2 380 | 2 866 | 3 447 | 3 773 | 4 886 | 7 099 | 8 978 | 10 021 | Asie et Océanie |
| Middle East | 1 041 | 1 320 | 1 567 | 1 711 | 969 | 1 398 | 1 874 | 2 108 | Moyen Orient |
| Iran | .. | .. | .. | .. | .. | .. | .. | .. | Iran |
| Israel | 506 | 536 | 568 | 623 | 281 | 164 | 344 | 572 | Israël |
| Gulf Arabian Countries | 473 | 610 | 661 | 756 | 485 | 927 | 1 040 | 889 | Pays arabes du Golfe |
| Saudi Arabia | .. | .. | .. | .. | .. | .. | .. | .. | Arabie saoudite |
| Other Asia | 1 335 | 1 496 | 1 873 | 2 044 | 3 686 | 5 280 | 6 741 | 7 451 | Autres Asie |
| China | 315 | 389 | 531 | 617 | 787 | 760 | 1 492 | 2 347 | Chine |
| Hong Kong, China | 175 | 350 | 365 | 410 | 237 | 134 | 237 | 298 | Hong Kong, Chine |
| India | 184 | 213 | 250 | 224 | 271 | 636 | 900 | 893 | Inde |
| Indonesia | 27 | 26 | 46 | 61 | 327 | 812 | 515 | 428 | Indonésie |
| Malaysia | 33 | 39 | 58 | 55 | 174 | 187 | 255 | 212 | Malaisie |
| Pakistan | .. | .. | .. | .. | .. | .. | .. | .. | Pakistan |
| Philippines | 36 | 53 | 48 | 50 | 54 | 71 | 93 | 129 | Philippines |
| Singapore | 142 | 122 | 110 | 112 | 216 | 150 | 252 | 290 | Singapour |
| Chinese Taipei | 72 | 75 | 101 | 161 | 39 | 89 | 110 | 64 | Taipei chinois |
| Thailand | 100 | 116 | 168 | 170 | 949 | 1 179 | 1 416 | 1 336 | Thaïlande |
| Oceania | 4 | 50 | 7 | 18 | 231 | 421 | 363 | 462 | Océanie |
| Europe | 4 124 | 5 400 | 5 677 | 6 443 | 6 865 | 9 457 | 10 998 | 12 108 | Europe |
| Baltic Countries | .. | 292 | 397 | 514 | .. | 695 | 814 | 904 | Pays baltes |
| Bulgaria | 303 | 334 | 367 | 441 | 457 | 746 | 759 | 1 029 | Bulgarie |
| Croatia | 706 | 791 | 421 | 325 | 1 561 | 2 164 | 2 548 | 2 729 | Croatie |
| Russian Federation | 1 114 | 1 547 | 1 662 | 1 945 | 841 | 1 227 | 1 625 | 1 693 | Fédération de Russie |
| Slovenia | .. | 852 | 478 | 387 | .. | 594 | 635 | 730 | Slovénie |
| Ukraine | .. | .. | .. | .. | .. | .. | .. | .. | Ukraine |
| International organisations | 1 | 1 | 1 | - | 8 | - | - | 2 | Organisations internationales |
| Unspecified | .. | .. | .. | .. | .. | .. | .. | .. | Non spécifiés |
| Total Africa | 2 727 | 2 719 | 3 142 | 3 354 | 6 196 | 8 425 | 9 973 | 10 774 | Total de l'Afrique |
| Total America | 18 419 | 17 823 | 22 660 | 24 783 | 17 980 | 19 867 | 21 483 | 22 314 | Total de l'Amérique |
| Total Asia and Oceania | 6 414 | 6 691 | 8 039 | 8 416 | 6 462 | 9 042 | 11 316 | 12 595 | Total de l'Asie et de l'Océanie |
| Total Europe | 128 281 | 157 639 | 177 709 | 182 805 | 107 321 | 133 166 | 146 279 | 153 566 | Total de l'Europe |

EURO AREA / ZONE EURO

Million USD

Other commercial services / Autres services commerciaux

Millions USD

| Trade with / Commerce avec | Exports | | | | Imports | | | | Trade with / Commerce avec |
|--------------------------------------|----------------|----------------|----------------|----------------|----------------|----------------|----------------|----------------|--|
| | 2002 | 2003 | 2004 | 2005 | 2002 | 2003 | 2004 | 2005 | |
| World | .. | .. | .. | .. | .. | .. | .. | .. | Monde |
| EU 25 | .. | .. | .. | .. | .. | .. | .. | .. | UE 25 |
| Euro area | .. | .. | .. | .. | .. | .. | .. | .. | Zone euro |
| OECD | 206 406 | 258 084 | 303 285 | 327 055 | 227 282 | 279 267 | 325 507 | 346 042 | OCDE |
| NAFTA | 43 427 | 46 589 | 49 337 | 51 864 | 53 683 | 61 157 | 70 569 | 74 580 | ALENA |
| Canada | 1 505 | 1 832 | 2 168 | 2 563 | 1 727 | 1 939 | 2 444 | 2 700 | Canada |
| Mexico | 1 371 | 1 688 | 1 816 | 1 817 | 516 | 507 | 626 | 570 | Mexique |
| United States | 40 535 | 43 068 | 45 359 | 47 489 | 51 425 | 58 705 | 67 502 | 71 309 | États-Unis |
| OECD Asia and Oceania | 6 120 | 8 315 | 10 012 | 11 942 | 4 155 | 5 769 | 6 906 | 7 058 | OCDE Asie et Océanie |
| Australia | 774 | 961 | 1 213 | 1 738 | 771 | 1 012 | 1 375 | 1 445 | Australie |
| Japan | 4 015 | 5 498 | 6 411 | 7 507 | 2 645 | 3 729 | 4 281 | 4 328 | Japon |
| Korea | 1 245 | 1 675 | 2 151 | 2 394 | 669 | 864 | 1 130 | 1 142 | Corée |
| New Zealand | 87 | 181 | 237 | 303 | 71 | 163 | 120 | 144 | Nouvelle-Zélande |
| OECD Europe | 156 860 | 203 180 | 243 937 | 263 250 | 169 444 | 212 341 | 248 031 | 264 404 | OCDE Europe |
| Austria | .. | .. | .. | .. | .. | .. | .. | .. | Autriche |
| Belgium | .. | .. | .. | .. | .. | .. | .. | .. | Belgique |
| Czech Republic | .. | 1 552 | 1 873 | 2 128 | .. | 1 126 | 1 181 | 1 484 | République tchèque |
| Denmark | 1 746 | 2 610 | 3 395 | 3 496 | 1 925 | 2 224 | 2 846 | 2 865 | Danemark |
| Finland | .. | .. | .. | .. | .. | .. | .. | .. | Finlande |
| France | .. | .. | .. | .. | .. | .. | .. | .. | France |
| Germany | .. | .. | .. | .. | .. | .. | .. | .. | Allemagne |
| Greece | .. | .. | .. | .. | .. | .. | .. | .. | Grèce |
| Hungary | .. | 1 859 | 2 661 | 3 387 | .. | 1 237 | 1 628 | 1 765 | Hongrie |
| Iceland | 55 | 106 | 134 | 192 | 45 | 53 | 131 | 122 | Islande |
| Ireland | .. | .. | .. | .. | .. | .. | .. | .. | Irlande |
| Italy | .. | .. | .. | .. | .. | .. | .. | .. | Italie |
| Luxembourg | .. | .. | .. | .. | .. | .. | .. | .. | Luxembourg |
| Netherlands | .. | .. | .. | .. | .. | .. | .. | .. | Pays-Bas |
| Norway | 1 742 | 2 448 | 2 911 | 2 732 | 1 332 | 1 554 | 1 886 | 2 059 | Norvège |
| Poland | .. | 2 212 | 2 609 | 3 077 | .. | 1 733 | 2 129 | 2 287 | Pologne |
| Portugal | .. | .. | .. | .. | .. | .. | .. | .. | Portugal |
| Slovak Republic | .. | 593 | 739 | 861 | .. | 362 | 455 | 617 | République slovaque |
| Spain | .. | .. | .. | .. | .. | .. | .. | .. | Espagne |
| Sweden | 4 134 | 5 483 | 6 165 | 6 624 | 3 558 | 4 759 | 5 155 | 6 187 | Suède |
| Switzerland | 15 185 | 23 158 | 26 362 | 29 248 | 16 777 | 19 461 | 24 188 | 24 626 | Suisse |
| Turkey | 1 023 | 1 224 | 1 931 | 2 034 | 769 | 916 | 1 166 | 1 305 | Turquie |
| United Kingdom | 34 870 | 43 855 | 54 126 | 59 239 | 43 597 | 51 389 | 58 352 | 65 317 | Royaume-Uni |
| Non-OECD | .. | .. | .. | .. | .. | .. | .. | .. | Non OCDE |
| Africa | 5 708 | 8 576 | 9 668 | 12 013 | 2 781 | 3 911 | 4 401 | 5 136 | Afrique |
| Egypt | 640 | 612 | 761 | 1 041 | 340 | 333 | 371 | 498 | Égypte |
| Maghreb countries | 1 818 | 2 401 | 2 663 | 2 756 | 840 | 1 330 | 1 390 | 1 427 | Pays du Maghreb |
| Nigeria | .. | 1 461 | 1 869 | 2 500 | .. | 280 | 225 | 276 | Nigeria |
| South Africa | 922 | 1 363 | 1 840 | 2 116 | 494 | 754 | 888 | 998 | Afrique du Sud |
| America | 3 924 | 7 023 | 8 505 | 11 236 | 4 088 | 9 035 | 10 686 | 10 905 | Amérique |
| Central America and Caribbean | 1 773 | 3 871 | 4 252 | 6 133 | 2 504 | 7 012 | 8 539 | 8 378 | Amérique centrale et Caraïbes |
| South America | 2 143 | 3 149 | 4 244 | 5 090 | 1 589 | 2 029 | 2 138 | 2 518 | Amérique du Sud |
| Argentina | 212 | 267 | 394 | 626 | 208 | 283 | 280 | 391 | Argentine |
| Brazil | 1 013 | 1 429 | 1 684 | 1 550 | 792 | 1 073 | 1 073 | 1 277 | Bésil |
| Chile | 256 | 371 | 650 | 703 | 105 | 119 | 202 | 147 | Chili |
| Colombia | .. | .. | .. | .. | .. | .. | .. | .. | Colombie |
| Venezuela | 320 | 365 | 397 | 647 | 125 | 137 | 98 | 142 | Venezuela |
| Asia and Oceania | 10 086 | 18 286 | 22 385 | 27 018 | 11 295 | 12 257 | 14 589 | 16 289 | Asie et Océanie |
| Middle East | 3 735 | 5 462 | 5 906 | 6 829 | 3 543 | 3 779 | 4 309 | 4 689 | Moyen Orient |
| Iran | .. | .. | .. | .. | .. | .. | .. | .. | Iran |
| Israel | 657 | 715 | 1 392 | 974 | 826 | 926 | 1 047 | 999 | Israël |
| Gulf Arabian Countries | 1 987 | 3 072 | 3 076 | 4 323 | 1 954 | 2 009 | 2 303 | 2 568 | Pays arabes du Golfe |
| Saudi Arabia | .. | .. | .. | .. | .. | .. | .. | .. | Arabie saoudite |
| Other Asia | 6 286 | 12 719 | 16 214 | 20 164 | 7 720 | 8 411 | 10 140 | 11 471 | Autres Asie |
| China | 1 412 | 2 911 | 4 328 | 5 851 | 942 | 1 330 | 2 189 | 2 498 | Chine |
| Hong Kong, China | 1 300 | 2 879 | 3 176 | 4 018 | 2 595 | 1 889 | 2 218 | 2 327 | Hong Kong, Chine |
| India | 383 | 485 | 785 | 1 673 | 532 | 726 | 994 | 1 393 | Inde |
| Indonesia | 164 | 426 | 346 | 498 | 206 | 251 | 185 | 218 | Indonésie |
| Malaysia | 265 | 456 | 462 | 854 | 298 | 332 | 427 | 550 | Malaisie |
| Pakistan | .. | .. | .. | .. | .. | .. | .. | .. | Pakistan |
| Philippines | 73 | 441 | 327 | 491 | 163 | 149 | 178 | 230 | Philippines |
| Singapore | 1 125 | 2 169 | 3 014 | 2 858 | 1 506 | 1 874 | 2 089 | 2 399 | Singapour |
| Chinese Taipei | 479 | 1 226 | 1 766 | 1 771 | 383 | 852 | 848 | 636 | Taipei chinois |
| Thailand | 293 | 384 | 533 | 565 | 353 | 247 | 283 | 357 | Thaïland |
| Oceania | 65 | 105 | 266 | 26 | 32 | 68 | 140 | 129 | Océanie |
| Europe | 4 854 | 6 233 | 8 811 | 11 803 | 4 306 | 5 021 | 6 369 | 8 439 | Europe |
| Baltic Countries | .. | 306 | 460 | 588 | .. | 346 | 434 | 529 | Pays baltes |
| Bulgaria | 114 | 308 | 299 | 418 | 124 | 175 | 299 | 291 | Bulgarie |
| Croatia | 275 | 414 | 637 | 719 | 236 | 320 | 427 | 654 | Croatie |
| Russian Federation | 1 898 | 2 419 | 3 533 | 4 852 | 1 084 | 1 410 | 1 704 | 2 106 | Fédération de Russie |
| Slovenia | .. | 515 | 640 | 792 | .. | 231 | 287 | 406 | Slovénie |
| Ukraine | .. | .. | .. | .. | .. | .. | .. | .. | Ukraine |
| International organisations | 679 | 1 057 | 1 062 | 1 292 | 684 | 764 | 925 | 930 | Organisations internationales |
| Unspecified | .. | .. | .. | .. | .. | .. | .. | .. | Non spécifiés |
| Total Africa | 5 708 | 8 576 | 9 668 | 12 013 | 2 781 | 3 911 | 4 401 | 5 136 | Total de l'Afrique |
| Total America | 47 351 | 53 612 | 57 842 | 63 099 | 57 770 | 70 192 | 81 255 | 85 484 | Total de l'Amérique |
| Total Asia and Oceania | 16 206 | 26 602 | 32 397 | 38 960 | 15 450 | 18 027 | 21 495 | 23 347 | Total de l'Asie et de l'Océanie |
| Total Europe | 161 714 | 209 413 | 252 748 | 275 052 | 173 749 | 217 362 | 254 400 | 272 843 | Total de l'Europe |

EURO AREA / ZONE EURO

Million USD

Government services n.i.e. / Services des administrations publiques n.c.a.

Millions USD

| Trade with / Commerce avec | Exports | | | | Imports | | | | Trade with / Commerce avec |
|--------------------------------------|---------------|---------------|---------------|---------------|--------------|--------------|--------------|--------------|--|
| | 2002 | 2003 | 2004 | 2005 | 2002 | 2003 | 2004 | 2005 | |
| World | .. | .. | .. | .. | .. | .. | .. | .. | Monde |
| EU 25 | .. | .. | .. | .. | .. | .. | .. | .. | UE 25 |
| Euro area | .. | .. | .. | .. | .. | .. | .. | .. | Zone euro |
| OECD | 10 408 | 11 753 | 13 494 | 11 925 | 4 759 | 4 477 | 4 486 | 4 894 | OCDE |
| NAFTA | 3 868 | 4 783 | 4 901 | 3 045 | 1 166 | 1 479 | 1 360 | 1 567 | ALENA |
| Canada | 96 | 117 | 121 | 103 | 63 | 76 | 76 | 111 | Canada |
| Mexico | 7 | 15 | 19 | 18 | 23 | 36 | 38 | 38 | Mexique |
| United States | 3 762 | 4 647 | 4 761 | 2 923 | 1 075 | 1 360 | 1 248 | 1 416 | États-Unis |
| OECD Asia and Oceania | 62 | 97 | 145 | 112 | 123 | 128 | 149 | 146 | OCDE Asie et Océanie |
| Australia | 8 | 25 | 35 | 32 | 38 | 34 | 36 | 54 | Australie |
| Japan | 42 | 50 | 81 | 53 | 73 | 72 | 88 | 69 | Japon |
| Korea | 9 | 12 | 19 | 17 | 10 | 16 | 18 | 19 | Corée |
| New Zealand | 3 | 10 | 11 | 9 | 2 | 6 | 7 | 4 | Nouvelle-Zélande |
| OECD Europe | 6 478 | 6 872 | 8 448 | 8 768 | 3 470 | 2 870 | 2 976 | 3 182 | OCDE Europe |
| Austria | .. | .. | .. | .. | .. | .. | .. | .. | Autriche |
| Belgium | .. | .. | .. | .. | .. | .. | .. | .. | Belgique |
| Czech Republic | .. | 7 | 7 | 7 | .. | 24 | 30 | 30 | République tchèque |
| Denmark | 19 | 24 | 27 | 22 | 22 | 39 | 42 | 36 | Danemark |
| Finland | .. | .. | .. | .. | .. | .. | .. | .. | Finlande |
| France | .. | .. | .. | .. | .. | .. | .. | .. | France |
| Germany | .. | .. | .. | .. | .. | .. | .. | .. | Allemagne |
| Greece | .. | .. | .. | .. | .. | .. | .. | .. | Grèce |
| Hungary | .. | 11 | 19 | 19 | .. | 22 | 26 | 20 | Hongrie |
| Iceland | - | 2 | 4 | 3 | 1 | 3 | 3 | 3 | Islande |
| Ireland | .. | .. | .. | .. | .. | .. | .. | .. | Irlande |
| Italy | .. | .. | .. | .. | .. | .. | .. | .. | Italie |
| Luxembourg | .. | .. | .. | .. | .. | .. | .. | .. | Luxembourg |
| Netherlands | .. | .. | .. | .. | .. | .. | .. | .. | Pays-Bas |
| Norway | 29 | 26 | 19 | 20 | 31 | 31 | 37 | 43 | Norvège |
| Poland | .. | 33 | 26 | 24 | .. | 36 | 40 | 69 | Pologne |
| Portugal | .. | .. | .. | .. | .. | .. | .. | .. | Portugal |
| Slovak Republic | .. | 5 | 6 | 6 | .. | 7 | 6 | 10 | République slovaque |
| Spain | .. | .. | .. | .. | .. | .. | .. | .. | Espagne |
| Sweden | 36 | 32 | 38 | 37 | 24 | 29 | 38 | 48 | Suède |
| Switzerland | 40 | 72 | 42 | 46 | 178 | 231 | 296 | 454 | Suisse |
| Turkey | 29 | 43 | 44 | 44 | 93 | 108 | 117 | 130 | Turquie |
| United Kingdom | 1 283 | 1 889 | 2 050 | 2 144 | 207 | 370 | 300 | 353 | Royaume-Uni |
| Non-OECD | .. | .. | .. | .. | .. | .. | .. | .. | Non OCDE |
| Africa | 226 | 777 | 871 | 788 | 615 | 881 | 919 | 991 | Afrique |
| Egypt | 11 | 78 | 83 | 77 | 30 | 33 | 39 | 48 | Égypte |
| Maghreb countries | 60 | 168 | 183 | 182 | 97 | 113 | 128 | 194 | Pays du Maghreb |
| Nigeria | .. | 37 | 24 | 23 | .. | 11 | 14 | 17 | Nigeria |
| South Africa | 13 | 65 | 70 | 73 | 25 | 40 | 49 | 62 | Afrique du Sud |
| America | 60 | 192 | 201 | 225 | 265 | 362 | 417 | 465 | Amérique |
| Central America and Caribbean | 26 | 131 | 130 | 151 | 135 | 178 | 174 | 169 | Amérique centrale et Caraïbes |
| South America | 38 | 65 | 68 | 74 | 132 | 187 | 245 | 296 | Amérique du Sud |
| Argentina | 6 | 9 | 10 | 8 | 19 | 25 | 47 | 78 | Argentine |
| Brazil | 9 | 13 | 15 | 16 | 36 | 49 | 69 | 86 | Brésil |
| Chile | 4 | 3 | 3 | 4 | 11 | 18 | 18 | 19 | Chili |
| Colombia | .. | .. | .. | .. | .. | .. | .. | .. | Colombie |
| Venezuela | 2 | 4 | 5 | 4 | 8 | 16 | 12 | 15 | Venezuela |
| Asia and Oceania | 200 | 639 | 691 | 658 | 378 | 478 | 584 | 618 | Asie et Océanie |
| Middle East | 86 | 248 | 276 | 291 | 136 | 170 | 250 | 256 | Moyen Orient |
| Iran | .. | .. | .. | .. | .. | .. | .. | .. | Iran |
| Israel | 20 | 110 | 113 | 102 | 29 | 42 | 45 | 48 | Israël |
| Gulf Arabian Countries | 31 | 62 | 71 | 73 | 51 | 64 | 133 | 113 | Pays arabes du Golfe |
| Saudi Arabia | .. | .. | .. | .. | .. | .. | .. | .. | Arabie saoudite |
| Other Asia | 115 | 392 | 416 | 366 | 239 | 302 | 328 | 350 | Autres Asie |
| China | 35 | 184 | 189 | 147 | 28 | 35 | 49 | 66 | Chine |
| Hong Kong, China | - | 2 | 1 | 1 | 16 | 20 | 30 | 28 | Hong Kong, Chine |
| India | 19 | 88 | 98 | 89 | 21 | 32 | 35 | 30 | Inde |
| Indonesia | 5 | 20 | 22 | 26 | 8 | 14 | 15 | 20 | Indonésie |
| Malaysia | 3 | 19 | 17 | 16 | 7 | 8 | 8 | 10 | Malaisie |
| Pakistan | .. | .. | .. | .. | .. | .. | .. | .. | Pakistan |
| Philippines | 4 | 5 | 4 | 4 | 5 | 7 | 11 | 6 | Philippines |
| Singapore | 2 | 4 | 5 | 4 | 13 | 18 | 20 | 20 | Singapour |
| Chinese Taipei | 3 | 3 | 5 | 6 | 3 | 4 | 6 | 4 | Taipei chinois |
| Thailand | 7 | 17 | 19 | 21 | 13 | 33 | 27 | 21 | Thaïlande |
| Oceania | -1 | - | -1 | 1 | 3 | 6 | 6 | 11 | Océanie |
| Europe | 111 | 192 | 209 | 195 | 274 | 385 | 424 | 389 | Europe |
| Baltic Countries | .. | 8 | 10 | 10 | .. | 14 | 13 | 22 | Pays baltes |
| Bulgaria | 3 | 7 | 6 | 7 | 8 | 22 | 12 | 19 | Bulgarie |
| Croatia | 2 | 5 | 5 | 6 | 17 | 32 | 29 | 29 | Croatie |
| Russian Federation | 29 | 76 | 90 | 97 | 47 | 62 | 77 | 82 | Fédération de Russie |
| Slovenia | .. | 3 | 4 | 6 | .. | 9 | 10 | 8 | Slovénie |
| Ukraine | .. | .. | .. | .. | .. | .. | .. | .. | Ukraine |
| International organisations | 1 212 | 611 | 603 | 696 | 239 | 354 | 125 | 39 | Organisations internationales |
| Unspecified | .. | .. | .. | .. | .. | .. | .. | .. | Non spécifiés |
| Total Africa | 226 | 777 | 871 | 788 | 615 | 881 | 919 | 991 | Total de l'Afrique |
| Total America | 3 928 | 4 976 | 5 102 | 3 270 | 1 431 | 1 841 | 1 777 | 2 031 | Total de l'Amérique |
| Total Asia and Oceania | 261 | 737 | 836 | 770 | 501 | 606 | 733 | 764 | Total de l'Asie et de l'Océanie |
| Total Europe | 6 589 | 7 064 | 8 657 | 8 963 | 3 743 | 3 255 | 3 401 | 3 571 | Total de l'Europe |

EURO AREA / ZONE EURO

Methodological Notes

Direct source

Eurostat

European Central Bank

<http://europa.eu.int/newcronos/>

www.ecb.int/

Geographic coverage

The euro area refers to the total of the 11 euro area member states trade prior to 1 January 2001 and refers to the 12 member states from 1 January 2001.

Notes méthodologiques

Source directe

Eurostat

Banque centrale européenne

<http://europa.eu.int/newcronos/>

www.ecb.int/

Couverture géographique

La zone euro se réfère au total des échanges des 11 états membres de la zone euro avant le 1er janvier 2001 et se réfère aux douze états membres (c'est à dire y compris la Grèce) à partir du 1er janvier 2001.

Finland / Finlande

| | |
|--|-----|
| Total services | 98 |
| Transportation / Transports | 99 |
| Travel / Voyages | 100 |
| Other commercial services / Autres services commerciaux | 101 |
| Government services n.i.e. / Services des administrations publiques n.c.a. | 102 |

FINLAND / FINLANDE

Million USD

Total services

Millions USD

| Trade with / Commerce avec | Exports | | | | Imports | | | | Trade with / Commerce avec |
|--------------------------------------|---------------|---------------|---------------|---------------|--------------|--------------|---------------|---------------|--|
| | 2002 | 2003 | 2004 | 2005 | 2002 | 2003 | 2004 | 2005 | |
| World | 10 403 | 11 455 | 15 165 | 16 995 | 8 039 | 9 990 | 12 278 | 15 194 | Monde |
| EU 25 | 5 538 | 5 846 | 7 391 | 7 251 | 5 260 | 6 587 | 7 977 | 9 804 | UE 25 |
| Euro area | 2 460 | 2 844 | 3 785 | 3 437 | 2 378 | 3 045 | 3 853 | 4 415 | Zone euro |
| OECD | 6 764 | 7 236 | 8 770 | 8 734 | 6 367 | 7 809 | 9 516 | 11 638 | OCDE |
| NAFTA | 633 | 711 | 820 | 910 | 1 063 | 1 234 | 1 472 | 1 681 | ALENA |
| Canada | 70 | 85 | 86 | 119 | 83 | 89 | 125 | 134 | Canada |
| Mexico | - | - | - | - | 1 | 2 | 3 | 5 | Mexique |
| United States | 562 | 626 | 733 | 791 | 979 | 1 142 | 1 344 | 1 543 | États-Unis |
| OECD Asia and Oceania | 237 | 229 | 217 | 234 | 103 | 123 | 153 | 148 | OCDE Asie et Océanie |
| Australia | 1 | 7 | 10 | 13 | 12 | 16 | 21 | 18 | Australie |
| Japan | 234 | 220 | 204 | 218 | 85 | 99 | 123 | 113 | Japon |
| Korea | 1 | 1 | 2 | 2 | 5 | 7 | 8 | 15 | Corée |
| New Zealand | 1 | 1 | 1 | 1 | 1 | 1 | 1 | 1 | Nouvelle-Zélande |
| OECD Europe | 5 895 | 6 296 | 7 733 | 7 590 | 5 202 | 6 452 | 7 891 | 9 809 | OCDE Europe |
| Austria | 82 | 99 | 150 | 198 | 78 | 107 | 116 | 141 | Autriche |
| Belgium | 225 | 287 | 310 | 326 | 228 | 291 | 386 | 386 | Belgique |
| Czech Republic | 11 | 13 | 15 | 17 | 29 | 42 | 43 | 63 | République tchèque |
| Denmark | 200 | 190 | 223 | 318 | 303 | 421 | 464 | 598 | Danemark |
| Finland | - | - | - | - | - | - | - | - | Finlande |
| France | 382 | 310 | 423 | 355 | 279 | 350 | 422 | 473 | France |
| Germany | 749 | 949 | 1 116 | 1 039 | 732 | 922 | 1 225 | 1 397 | Allemagne |
| Greece | 71 | 63 | 73 | 102 | 92 | 121 | 136 | 145 | Grèce |
| Hungary | 9 | 16 | 13 | 14 | 26 | 33 | 47 | 72 | Hongrie |
| Iceland | 3 | 4 | 3 | 4 | 3 | 5 | 6 | 6 | Islande |
| Ireland | 64 | 133 | 195 | 132 | 82 | 182 | 233 | 270 | Irlande |
| Italy | 237 | 234 | 298 | 312 | 198 | 240 | 265 | 308 | Italie |
| Luxembourg | 15 | 11 | 35 | 51 | 16 | 22 | 22 | 44 | Luxembourg |
| Netherlands | 409 | 470 | 826 | 622 | 373 | 439 | 583 | 717 | Pays-Bas |
| Norway | 222 | 249 | 307 | 311 | 221 | 234 | 244 | 329 | Norvège |
| Poland | 10 | 18 | 26 | 29 | 26 | 38 | 45 | 61 | Pologne |
| Portugal | 56 | 56 | 68 | 67 | 43 | 56 | 66 | 73 | Portugal |
| Slovak Republic | - | 1 | 1 | 1 | 3 | 3 | 4 | 6 | République slovaque |
| Spain | 170 | 229 | 290 | 231 | 256 | 316 | 398 | 460 | Espagne |
| Sweden | 1 459 | 1 603 | 1 916 | 2 171 | 1 216 | 1 406 | 1 716 | 2 239 | Suède |
| Switzerland | 383 | 466 | 299 | 350 | 166 | 189 | 270 | 382 | Suisse |
| Turkey | 3 | 2 | 2 | 2 | 41 | 45 | 62 | 71 | Turquie |
| United Kingdom | 1 136 | 890 | 1 145 | 935 | 790 | 991 | 1 137 | 1 567 | Royaume-Uni |
| Non-OECD | 1 144 | 2 018 | 3 299 | 3 293 | 1 235 | 1 579 | 2 117 | 2 470 | Non OCDE |
| Africa | 4 | 8 | 5 | 7 | 19 | 23 | 32 | 25 | Afrique |
| Egypt | 1 | 1 | 1 | 1 | 1 | 2 | 2 | 2 | Égypte |
| Maghreb countries | 1 | - | 1 | 2 | 2 | 2 | 3 | 3 | Pays du Maghreb |
| Nigeria | - | - | - | - | - | - | - | - | Nigeria |
| South Africa | - | - | 1 | 1 | 4 | 5 | 4 | 4 | Afrique du Sud |
| America | 18 | 21 | 11 | 13 | 34 | 42 | 49 | 57 | Amérique |
| Central America and Caribbean | 3 | 4 | 1 | 2 | 12 | 14 | 16 | 16 | Amérique centrale et Caraïbes |
| South America | - | 1 | 2 | 2 | 21 | 27 | 31 | 38 | Amérique du Sud |
| Argentina | - | - | - | - | 2 | 4 | 3 | 1 | Argentine |
| Brazil | - | - | 1 | 1 | 8 | 10 | 12 | 20 | Brésil |
| Chile | - | - | - | - | 4 | 6 | 6 | 8 | Chili |
| Colombia | - | - | - | - | 3 | 3 | 3 | 1 | Colombie |
| Venezuela | - | - | - | - | - | 1 | 1 | 1 | Venezuela |
| Asia and Oceania | 22 | 517 | 1 084 | 1 384 | 166 | 262 | 399 | 475 | Asie et Océanie |
| Middle East | 2 | 4 | 4 | 4 | 10 | 11 | 14 | 16 | Moyen Orient |
| Iran | - | - | - | - | - | - | - | - | Iran |
| Israel | 2 | 2 | 3 | 3 | 8 | 9 | 10 | 11 | Israël |
| Gulf Arabian Countries | - | 1 | 1 | 1 | 2 | 2 | 2 | 2 | Pays arabes du Golfe |
| Saudi Arabia | - | - | - | - | 1 | 1 | 1 | 1 | Arabie saoudite |
| Other Asia | 19 | 514 | 1 080 | 1 379 | 155 | 250 | 385 | 459 | Autres Asie |
| China | 7 | 449 | 969 | 846 | 50 | 99 | 210 | 222 | Chine |
| Hong Kong, China | 1 | 13 | 16 | 25 | 5 | 6 | 6 | 5 | Hong Kong, Chine |
| India | - | 21 | 56 | 465 | 4 | 35 | 59 | 124 | Inde |
| Indonesia | 1 | 1 | 1 | 2 | 6 | 8 | 4 | 7 | Indonésie |
| Malaysia | - | 1 | 1 | 1 | 9 | 9 | 10 | 11 | Malaisie |
| Pakistan | - | - | - | - | 1 | 1 | 1 | 1 | Pakistan |
| Philippines | - | - | - | - | 2 | 2 | 2 | 3 | Philippines |
| Singapore | - | 11 | 13 | 14 | 6 | 8 | 10 | 9 | Singapour |
| Chinese Taipei | 2 | 1 | 1 | 2 | 8 | 8 | 8 | 10 | Taipei chinois |
| Thailand | 8 | 17 | 19 | 22 | 53 | 62 | 58 | 51 | Thaïlande |
| Oceania | - | - | - | - | 1 | - | - | - | Océanie |
| Europe | 1 100 | 1 472 | 2 200 | 1 889 | 1 016 | 1 251 | 1 637 | 1 912 | Europe |
| Baltic Countries | 251 | 266 | 266 | 326 | 465 | 587 | 641 | 758 | Pays baltes |
| Bulgaria | - | - | - | - | 1 | 2 | 31 | 42 | Bulgarie |
| Croatia | - | 1 | 1 | 1 | - | 1 | 1 | 1 | Croatie |
| Russian Federation | 833 | 1 149 | 1 906 | 1 524 | 518 | 628 | 925 | 1 074 | Fédération de Russie |
| Slovenia | - | - | - | - | 1 | 2 | 2 | 2 | Slovénie |
| Ukraine | - | 3 | 2 | 2 | 1 | 2 | 2 | 2 | Ukraine |
| International organisations | - | - | - | - | - | - | - | - | Organisations internationales |
| Unspecified | 2 495 | 2 202 | 3 096 | 4 969 | 437 | 603 | 645 | 1 086 | Non spécifiés |
| Total Africa | 4 | 8 | 5 | 7 | 19 | 23 | 32 | 25 | Total de l'Afrique |
| Total America | 650 | 732 | 831 | 923 | 1 097 | 1 276 | 1 521 | 1 739 | Total de l'Amérique |
| Total Asia and Oceania | 259 | 746 | 1 300 | 1 618 | 268 | 386 | 552 | 622 | Total de l'Asie et de l'Océanie |
| Total Europe | 6 995 | 7 768 | 9 933 | 9 479 | 6 218 | 7 703 | 9 528 | 11 721 | Total de l'Europe |

FINLAND / FINLANDE

Million USD

Transportation / Transports

Millions USD

| Trade with / Commerce avec | Exports | | | | Imports | | | | Trade with / Commerce avec |
|--------------------------------------|--------------|--------------|--------------|--------------|--------------|--------------|--------------|--------------|--|
| | 2002 | 2003 | 2004 | 2005 | 2002 | 2003 | 2004 | 2005 | |
| World | 1 644 | 1 996 | 2 399 | 2 437 | 2 232 | 2 780 | 3 444 | 4 036 | Monde |
| EU 25 | 1 405 | 1 555 | 1 881 | 1 872 | 1 615 | 2 002 | 2 496 | 2 919 | UE 25 |
| Euro area | 487 | 654 | 813 | 793 | 787 | 964 | 1 211 | 1 416 | Zone euro |
| OECD | 1 443 | 1 648 | 2 007 | 1 997 | 1 788 | 2 172 | 2 721 | 3 147 | OCDE |
| NAFTA | 99 | 104 | 93 | 99 | 110 | 129 | 178 | 195 | ALENA |
| Canada | 40 | 50 | 35 | 40 | 36 | 49 | 64 | 74 | Canada |
| Mexico | - | - | - | - | 1 | 1 | 2 | 4 | Mexique |
| United States | 60 | 54 | 58 | 59 | 73 | 79 | 112 | 117 | États-Unis |
| OECD Asia and Oceania | 17 | 69 | 105 | 117 | 62 | 75 | 80 | 87 | OCDE Asie et Océanie |
| Australia | - | 6 | 9 | 12 | 11 | 15 | 19 | 16 | Australie |
| Japan | 16 | 63 | 94 | 103 | 46 | 53 | 53 | 55 | Japon |
| Korea | 1 | 1 | 1 | 1 | 4 | 6 | 7 | 14 | Corée |
| New Zealand | - | - | - | - | 1 | 1 | 1 | 1 | Nouvelle-Zélande |
| OECD Europe | 1 327 | 1 475 | 1 809 | 1 781 | 1 617 | 1 968 | 2 463 | 2 865 | OCDE Europe |
| Austria | 3 | 6 | 7 | 6 | 26 | 33 | 28 | 33 | Autriche |
| Belgium | 100 | 126 | 153 | 139 | 71 | 76 | 132 | 146 | Belgique |
| Czech Republic | 3 | 3 | 3 | 4 | 9 | 13 | 12 | 16 | République tchèque |
| Denmark | 48 | 40 | 40 | 42 | 103 | 130 | 141 | 177 | Danemark |
| Finland | .. | .. | .. | .. | .. | .. | .. | .. | Finlande |
| France | 43 | 55 | 72 | 73 | 77 | 104 | 119 | 125 | France |
| Germany | 162 | 232 | 295 | 268 | 351 | 433 | 523 | 635 | Allemagne |
| Greece | 1 | 1 | 2 | 2 | 9 | 10 | 13 | 9 | Grèce |
| Hungary | 2 | 7 | 5 | 5 | 8 | 15 | 23 | 41 | Hongrie |
| Iceland | 1 | 2 | 1 | 1 | 2 | 2 | 1 | 1 | Islande |
| Ireland | 3 | 5 | 4 | 12 | 16 | 20 | 17 | 25 | Irlande |
| Italy | 9 | 20 | 21 | 28 | 67 | 81 | 85 | 89 | Italie |
| Luxembourg | 1 | - | - | 1 | 3 | 3 | 2 | 6 | Luxembourg |
| Netherlands | 96 | 113 | 152 | 153 | 134 | 153 | 204 | 249 | Pays-Bas |
| Norway | 19 | 27 | 28 | 29 | 58 | 56 | 52 | 53 | Norvège |
| Poland | 10 | 13 | 12 | 12 | 14 | 22 | 27 | 33 | Pologne |
| Portugal | 2 | 1 | 4 | 3 | 7 | 10 | 14 | 14 | Portugal |
| Slovak Republic | - | 1 | - | - | 3 | 3 | 4 | 6 | République slovaque |
| Spain | 68 | 93 | 102 | 106 | 27 | 40 | 73 | 86 | Espagne |
| Sweden | 544 | 566 | 644 | 646 | 389 | 470 | 608 | 715 | Suède |
| Switzerland | 10 | 18 | 19 | 19 | 37 | 41 | 45 | 45 | Suisse |
| Turkey | 3 | 1 | 1 | 1 | 8 | 14 | 15 | 17 | Turquie |
| United Kingdom | 200 | 142 | 242 | 230 | 199 | 239 | 326 | 345 | Royaume-Uni |
| Non-OECD | 200 | 336 | 328 | 425 | 444 | 598 | 707 | 868 | Non OCDE |
| Africa | 3 | 7 | 4 | 6 | 11 | 13 | 21 | 14 | Afrique |
| Egypt | - | - | - | - | - | 1 | 1 | 1 | Égypte |
| Maghreb countries | - | - | - | 2 | 1 | 1 | 2 | 2 | Pays du Maghreb |
| Nigeria | - | - | - | - | - | - | - | - | Nigeria |
| South Africa | - | - | - | - | 2 | 3 | 1 | 1 | Afrique du Sud |
| America | 15 | 17 | 9 | 11 | 20 | 28 | 35 | 43 | Amérique |
| Central America and Caribbean | 1 | 1 | - | - | 3 | 4 | 7 | 6 | Amérique centrale et Caraïbes |
| South America | - | 1 | 1 | 1 | 17 | 23 | 26 | 33 | Amérique du Sud |
| Argentina | - | - | - | - | 2 | 4 | 3 | 1 | Argentine |
| Brazil | - | - | - | - | 6 | 8 | 10 | 18 | Brésil |
| Chile | - | - | - | - | 3 | 5 | 5 | 7 | Chili |
| Colombia | - | - | .. | .. | - | 3 | .. | .. | Colombie |
| Venezuela | - | - | - | - | - | - | - | - | Venezuela |
| Asia and Oceania | 19 | 85 | 114 | 138 | 105 | 131 | 153 | 198 | Asie et Océanie |
| Middle East | - | 2 | 2 | 2 | 5 | 5 | 8 | 9 | Moyen Orient |
| Iran | - | - | .. | .. | 1 | - | .. | .. | Iran |
| Israel | - | 1 | 1 | 1 | 5 | 5 | 6 | 7 | Israël |
| Gulf Arabian Countries | - | 1 | 1 | 1 | - | - | - | 1 | Pays arabes du Golfe |
| Saudi Arabia | .. | .. | .. | .. | .. | .. | .. | .. | Arabie saoudite |
| Other Asia | 19 | 83 | 112 | 136 | 99 | 126 | 145 | 189 | Autres Asie |
| China | 6 | 39 | 61 | 72 | 47 | 63 | 77 | 115 | Chine |
| Hong Kong, China | 1 | 13 | 16 | 25 | 3 | 4 | 4 | 4 | Hong Kong, Chine |
| India | - | - | - | - | 3 | 4 | 6 | 6 | Inde |
| Indonesia | - | - | - | - | 5 | 7 | 4 | 6 | Indonésie |
| Malaysia | - | 1 | 1 | 1 | 8 | 8 | 10 | 11 | Malaisie |
| Pakistan | .. | .. | .. | .. | .. | .. | .. | .. | Pakistan |
| Philippines | - | - | - | - | 1 | 1 | 1 | 2 | Philippines |
| Singapore | 1 | 12 | 13 | 13 | 5 | 7 | 9 | 8 | Singapour |
| Chinese Taipei | 2 | 1 | 1 | 2 | 7 | 8 | 8 | 10 | Taipei chinois |
| Thailand | 8 | 17 | 19 | 22 | 8 | 9 | 12 | 13 | Thaïland |
| Oceania | - | - | - | - | 1 | - | - | - | Océanie |
| Europe | 162 | 227 | 202 | 270 | 308 | 426 | 499 | 613 | Europe |
| Baltic Countries | 110 | 127 | 120 | 139 | 98 | 142 | 141 | 165 | Pays baltes |
| Bulgaria | - | - | - | - | 1 | 2 | 2 | 2 | Bulgarie |
| Croatia | - | - | 1 | 1 | - | - | 1 | 1 | Croatie |
| Russian Federation | 40 | 47 | 56 | 94 | 199 | 268 | 342 | 431 | Fédération de Russie |
| Slovenia | - | - | - | - | 1 | 2 | 2 | 2 | Slovénie |
| Ukraine | 4 | 3 | .. | .. | 1 | 1 | .. | .. | Ukraine |
| International organisations | - | - | - | - | - | - | - | - | Organisations internationales |
| Unspecified | - | 13 | 64 | 16 | - | 10 | 16 | 22 | Non spécifiés |
| Total Africa | 3 | 7 | 4 | 6 | 11 | 13 | 21 | 14 | Total de l'Afrique |
| Total America | 115 | 121 | 102 | 110 | 129 | 157 | 212 | 238 | Total de l'Amérique |
| Total Asia and Oceania | 36 | 154 | 218 | 255 | 166 | 206 | 232 | 285 | Total de l'Asie et de l'Océanie |
| Total Europe | 1 489 | 1 702 | 2 011 | 2 051 | 1 925 | 2 394 | 2 962 | 3 478 | Total de l'Europe |

FINLAND / FINLANDE

Million USD

Travel / Voyages

Millions USD

| Trade with / Commerce avec | Exports | | | | Imports | | | | Trade with / Commerce avec |
|--------------------------------------|--------------|--------------|--------------|--------------|--------------|--------------|--------------|--------------|--|
| | 2002 | 2003 | 2004 | 2005 | 2002 | 2003 | 2004 | 2005 | |
| World | 1 566 | 1 869 | 2 072 | 2 185 | 1 994 | 2 427 | 2 823 | 3 060 | Monde |
| EU 25 | 852 | 1 045 | 1 171 | 1 209 | 1 445 | 1 755 | 2 016 | 2 177 | UE 25 |
| Euro area | 350 | 440 | 494 | 503 | 654 | 808 | 947 | 1 038 | Zone euro |
| OECD | 1 028 | 1 255 | 1 413 | 1 449 | 1 359 | 1 650 | 1 919 | 2 062 | OCDE |
| NAFTA | 82 | 96 | 115 | 126 | 123 | 150 | 175 | 187 | ALENA |
| Canada | 8 | 11 | 16 | 18 | 12 | 12 | 14 | 12 | Canada |
| Mexico | - | - | - | - | - | - | - | - | Mexique |
| United States | 74 | 86 | 99 | 108 | 110 | 138 | 161 | 174 | États-Unis |
| OECD Asia and Oceania | 49 | 56 | 63 | 65 | 14 | 15 | 20 | 21 | OCDE Asie et Océanie |
| Australia | - | - | - | - | - | - | - | - | Australie |
| Japan | 49 | 56 | 63 | 65 | 14 | 15 | 20 | 21 | Japon |
| Korea | - | - | - | - | - | - | - | - | Corée |
| New Zealand | - | - | - | - | - | - | - | - | Nouvelle-Zélande |
| OECD Europe | 896 | 1 103 | 1 235 | 1 258 | 1 223 | 1 484 | 1 725 | 1 854 | OCDE Europe |
| Austria | 16 | 19 | 21 | 24 | 22 | 27 | 36 | 43 | Autriche |
| Belgium | 24 | 30 | 34 | 34 | 47 | 59 | 68 | 56 | Belgique |
| Czech Republic | 8 | 10 | 11 | 12 | 19 | 25 | 28 | 43 | République tchèque |
| Denmark | 33 | 40 | 46 | 45 | 47 | 56 | 60 | 56 | Danemark |
| Finland | .. | .. | .. | .. | .. | .. | .. | .. | Finlande |
| France | 42 | 55 | 62 | 66 | 70 | 85 | 97 | 111 | France |
| Germany | 117 | 146 | 167 | 170 | 108 | 134 | 164 | 190 | Allemagne |
| Greece | 8 | 9 | 10 | 11 | 77 | 94 | 107 | 110 | Grèce |
| Hungary | 6 | 7 | 9 | 10 | 17 | 17 | 24 | 31 | Hongrie |
| Iceland | 1 | 2 | 2 | 3 | 1 | 3 | 5 | 5 | Islande |
| Ireland | 8 | 10 | 10 | 10 | 11 | 13 | 17 | 16 | Irlande |
| Italy | 40 | 50 | 59 | 55 | 73 | 92 | 105 | 129 | Italie |
| Luxembourg | 1 | 1 | 2 | 2 | 2 | 3 | 3 | 3 | Luxembourg |
| Netherlands | 55 | 68 | 73 | 72 | 23 | 29 | 34 | 38 | Pays-Bas |
| Norway | 61 | 71 | 81 | 81 | 51 | 59 | 68 | 72 | Norvège |
| Poland | 10 | 11 | 13 | 16 | 11 | 14 | 17 | 27 | Pologne |
| Portugal | 5 | 6 | 6 | 6 | 30 | 38 | 45 | 48 | Portugal |
| Slovak Republic | - | - | - | - | - | - | - | - | République slovaque |
| Spain | 36 | 46 | 51 | 54 | 191 | 233 | 271 | 294 | Espagne |
| Sweden | 301 | 359 | 400 | 399 | 266 | 324 | 355 | 358 | Suède |
| Switzerland | 31 | 41 | 45 | 48 | 33 | 40 | 49 | 43 | Suisse |
| Turkey | - | - | - | - | 32 | 31 | 46 | 53 | Turquie |
| United Kingdom | 96 | 122 | 133 | 140 | 93 | 108 | 127 | 128 | Royaume-Uni |
| Non-OECD | 451 | 549 | 581 | 640 | 521 | 630 | 752 | 803 | Non OCDE |
| Africa | - | - | - | - | - | - | - | - | Afrique |
| Egypt | - | - | - | - | - | - | - | - | Égypte |
| Maghreb countries | - | - | - | - | - | - | - | - | Pays du Maghreb |
| Nigeria | - | - | - | - | - | - | - | - | Nigeria |
| South Africa | - | - | - | - | - | - | - | - | Afrique du Sud |
| America | - | - | - | - | - | - | - | - | Amérique |
| Central America and Caribbean | - | - | - | - | - | - | - | - | Amérique centrale et Caraïbes |
| South America | - | - | - | - | - | - | - | - | Amérique du Sud |
| Argentina | - | - | - | - | - | - | - | - | Argentine |
| Brazil | - | - | - | - | - | - | - | - | Brésil |
| Chile | - | - | - | - | - | - | - | - | Chili |
| Colombia | - | - | .. | .. | - | - | .. | .. | Colombie |
| Venezuela | - | - | - | - | - | - | - | - | Venezuela |
| Asia and Oceania | - | 40 | 47 | 43 | 45 | 67 | 83 | 85 | Asie et Océanie |
| Middle East | - | - | - | - | - | - | - | - | Moyen Orient |
| Iran | - | - | .. | .. | - | - | .. | .. | Iran |
| Israel | - | - | - | - | - | - | - | - | Israël |
| Gulf Arabian Countries | - | - | - | - | - | - | - | - | Pays arabes du Golfe |
| Saudi Arabia | .. | .. | .. | .. | .. | .. | .. | .. | Arabie saoudite |
| Other Asia | - | 40 | 47 | 43 | 45 | 67 | 83 | 85 | Autres Asie |
| China | - | 40 | 47 | 43 | - | 15 | 38 | 49 | Chine |
| Hong Kong, China | - | - | - | - | - | - | - | - | Hong Kong, Chine |
| India | - | - | - | - | - | - | - | - | Inde |
| Indonesia | - | - | - | - | - | - | - | - | Indonésie |
| Malaysia | - | - | - | - | - | - | - | - | Malaisie |
| Pakistan | .. | .. | .. | .. | .. | .. | .. | .. | Pakistan |
| Philippines | - | - | - | - | - | - | - | - | Philippines |
| Singapore | - | - | - | - | - | - | - | - | Singapour |
| Chinese Taipei | - | - | - | - | - | - | - | - | Taipei chinois |
| Thailand | - | - | - | - | 45 | 51 | 45 | 36 | Thaïlande |
| Oceania | - | - | - | - | - | - | - | - | Océanie |
| Europe | 451 | 508 | 534 | 598 | 476 | 563 | 669 | 718 | Europe |
| Baltic Countries | 48 | 56 | 65 | 83 | 318 | 385 | 436 | 475 | Pays baltes |
| Bulgaria | - | - | - | - | - | - | 29 | 40 | Bulgarie |
| Croatia | - | - | - | - | - | - | - | - | Croatie |
| Russian Federation | 403 | 452 | 468 | 514 | 137 | 159 | 179 | 181 | Fédération de Russie |
| Slovenia | - | - | - | - | - | - | - | - | Slovénie |
| Ukraine | - | - | .. | .. | - | - | .. | .. | Ukraine |
| International organisations | - | - | - | - | - | - | - | - | Organisations internationales |
| Unspecified | 87 | 65 | 79 | 96 | 113 | 147 | 151 | 195 | Non spécifiés |
| Total Africa | - | - | - | - | - | - | - | - | Total de l'Afrique |
| Total America | 82 | 96 | 115 | 126 | 123 | 150 | 175 | 187 | Total de l'Amérique |
| Total Asia and Oceania | 49 | 56 | 63 | 65 | 14 | 15 | 20 | 21 | Total de l'Asie et de l'Océanie |
| Total Europe | 1 348 | 1 611 | 1 768 | 1 855 | 1 699 | 2 048 | 2 394 | 2 572 | Total de l'Europe |

FINLAND / FINLANDE

Million USD

Other commercial services / Autres services commerciaux

Millions USD

| Trade with / Commerce avec | Exports | | | | Imports | | | | Trade with / Commerce avec |
|--------------------------------------|--------------|--------------|---------------|---------------|--------------|--------------|--------------|--------------|--|
| | 2002 | 2003 | 2004 | 2005 | 2002 | 2003 | 2004 | 2005 | |
| World | 6 853 | 7 369 | 10 437 | 11 878 | 3 586 | 4 567 | 5 717 | 7 711 | Monde |
| EU 25 | 3 144 | 3 156 | 4 155 | 3 810 | 2 065 | 2 712 | 3 262 | 4 473 | UE 25 |
| Euro area | .. | .. | .. | .. | .. | .. | .. | .. | Zone euro |
| OECD | 3 960 | 4 160 | 5 123 | 4 854 | 3 040 | 3 814 | 4 639 | 6 131 | OCDE |
| NAFTA | 422 | 481 | 576 | 649 | 797 | 914 | 1 082 | 1 259 | ALENA |
| Canada | 21 | 22 | 33 | .. | 33 | 28 | 45 | .. | Canada |
| Mexico | - | - | - | .. | - | - | - | .. | Mexique |
| United States | 402 | 458 | 545 | 590 | 764 | 886 | 1 037 | 1 214 | États-Unis |
| OECD Asia and Oceania | 36 | 98 | 45 | .. | 21 | 26 | 45 | .. | OCDE Asie et Océanie |
| Australia | 1 | 1 | - | - | - | - | - | - | Australie |
| Japan | 34 | 96 | 44 | .. | 21 | 26 | 45 | .. | Japon |
| Korea | - | - | - | .. | - | - | - | - | Corée |
| New Zealand | 1 | 1 | 1 | 1 | - | - | - | - | Nouvelle-Zélande |
| OECD Europe | 3 502 | 3 581 | 4 502 | .. | 2 222 | 2 874 | 3 512 | .. | OCDE Europe |
| Austria | 8 | .. | .. | .. | 8 | .. | .. | .. | Autriche |
| Belgium | 16 | .. | .. | .. | 21 | .. | .. | .. | Belgique |
| Czech Republic | - | .. | .. | .. | - | .. | .. | .. | République tchèque |
| Denmark | 28 | .. | .. | .. | 59 | .. | .. | .. | Danemark |
| Finland | .. | .. | .. | .. | .. | .. | .. | .. | Finlande |
| France | 40 | .. | .. | .. | 67 | .. | .. | .. | France |
| Germany | 120 | .. | .. | .. | 119 | .. | .. | .. | Allemagne |
| Greece | 2 | .. | .. | .. | 4 | .. | .. | .. | Grèce |
| Hungary | - | .. | .. | .. | - | .. | .. | .. | Hongrie |
| Iceland | - | - | - | - | - | - | - | - | Islande |
| Ireland | 2 | .. | .. | .. | 42 | .. | .. | .. | Irlande |
| Italy | 24 | .. | .. | .. | 48 | .. | .. | .. | Italie |
| Luxembourg | 7 | .. | .. | .. | .. | .. | .. | .. | Luxembourg |
| Netherlands | 27 | .. | .. | .. | 61 | .. | .. | .. | Pays-Bas |
| Norway | 130 | 143 | 190 | 189 | 107 | 118 | 123 | 198 | Norvège |
| Poland | -27 | .. | .. | .. | 5 | .. | .. | .. | Pologne |
| Portugal | 1 | .. | .. | .. | 4 | .. | .. | .. | Portugal |
| Slovak Republic | - | .. | .. | .. | - | .. | .. | .. | République slovaque |
| Spain | 31 | .. | .. | .. | 28 | .. | .. | .. | Espagne |
| Sweden | 246 | .. | .. | .. | 211 | .. | .. | .. | Suède |
| Switzerland | 337 | 366 | 230 | 257 | 91 | 101 | 169 | 281 | Suisse |
| Turkey | - | - | - | - | - | - | - | - | Turquie |
| United Kingdom | 4 | .. | .. | .. | 154 | .. | .. | .. | Royaume-Uni |
| Non-OECD | 495 | 1 097 | 2 377 | .. | 231 | 310 | 612 | 746 | Non OCDE |
| Africa | - | - | - | .. | - | - | - | - | Afrique |
| Egypt | - | - | - | - | - | - | - | - | Égypte |
| Maghreb countries | - | - | - | - | - | - | - | - | Pays du Maghreb |
| Nigeria | - | - | - | - | - | - | - | - | Nigeria |
| South Africa | - | - | - | - | - | - | - | - | Afrique du Sud |
| America | 2 | 3 | 2 | 2 | 11 | 9 | 9 | 9 | Amérique |
| Central America and Caribbean | 2 | 4 | 1 | .. | 9 | 9 | 9 | .. | Amérique centrale et Caraïbes |
| South America | - | - | 1 | 1 | - | - | - | - | Amérique du Sud |
| Argentina | - | - | - | - | - | - | - | - | Argentine |
| Brazil | - | - | 1 | 1 | - | - | - | - | Bésil |
| Chile | - | - | - | .. | - | - | - | .. | Chili |
| Colombia | - | - | .. | .. | - | - | .. | .. | Colombie |
| Venezuela | - | - | - | - | - | - | - | - | Venezuela |
| Asia and Oceania | -1 | 388 | 917 | .. | 2 | 47 | 146 | .. | Asie et Océanie |
| Middle East | - | - | - | - | - | - | - | - | Moyen Orient |
| Iran | - | - | .. | - | - | - | .. | .. | Iran |
| Israel | - | - | - | - | - | - | - | - | Israël |
| Gulf Arabian Countries | - | - | - | - | - | - | - | - | Pays arabes du Golfe |
| Saudi Arabia | .. | .. | .. | .. | .. | .. | .. | .. | Arabie saoudite |
| Other Asia | -1 | 388 | 917 | .. | 2 | 47 | 146 | .. | Autres Asie |
| China | - | 369 | 858 | .. | 1 | 17 | 91 | 54 | Chine |
| Hong Kong, China | - | - | - | - | - | - | - | - | Hong Kong, Chine |
| India | - | 5 | 11 | .. | - | 30 | 53 | .. | Inde |
| Indonesia | - | - | - | - | - | - | - | - | Indonésie |
| Malaysia | - | - | - | - | - | - | - | - | Malaisie |
| Pakistan | .. | .. | .. | .. | .. | .. | .. | .. | Pakistan |
| Philippines | - | - | - | - | - | - | - | - | Philippines |
| Singapore | - | - | 1 | 1 | - | - | - | - | Singapour |
| Chinese Taipei | - | - | - | - | 1 | - | - | - | Taipei chinois |
| Thailand | - | - | - | - | - | - | - | - | Thaïland |
| Oceania | - | - | - | - | - | - | - | - | Océanie |
| Europe | 494 | 706 | 1 458 | .. | 218 | 254 | 457 | .. | Europe |
| Baltic Countries | 74 | 82 | .. | .. | 43 | 56 | .. | .. | Pays baltes |
| Bulgaria | - | - | - | - | - | - | - | - | Bulgarie |
| Croatia | - | - | - | - | - | - | - | - | Croatie |
| Russian Federation | 385 | 620 | 1 378 | 903 | 177 | 198 | 401 | 455 | Fédération de Russie |
| Slovenia | - | .. | .. | .. | - | .. | .. | .. | Slovénie |
| Ukraine | - | - | .. | .. | - | - | .. | .. | Ukraine |
| International organisations | - | - | - | - | - | - | - | - | Organisations internationales |
| Unspecified | 2 398 | 2 111 | 2 937 | .. | 316 | 443 | 466 | 834 | Non spécifiés |
| Total Africa | - | - | - | .. | - | - | - | - | Total de l'Afrique |
| Total America | 424 | 484 | 577 | 651 | 808 | 923 | 1 090 | 1 268 | Total de l'Amérique |
| Total Asia and Oceania | 35 | 487 | 963 | .. | 22 | 73 | 191 | 203 | Total de l'Asie et de l'Océanie |
| Total Europe | 3 996 | 4 287 | 5 960 | 5 158 | 2 441 | 3 128 | 3 969 | 5 406 | Total de l'Europe |

FINLAND / FINLANDE

Million USD

Government services n.i.e. / Services des administrations publiques n.c.a.

Millions USD

| Trade with / Commerce avec | Exports | | | | Imports | | | | Trade with / Commerce avec |
|--------------------------------------|-----------|-----------|------------|------------|------------|------------|------------|------------|--|
| | 2002 | 2003 | 2004 | 2005 | 2002 | 2003 | 2004 | 2005 | |
| World | 90 | 86 | 103 | 112 | 107 | 128 | 141 | 141 | Monde |
| EU 25 | 50 | 48 | 58 | 63 | 43 | 52 | 57 | 57 | UE 25 |
| Euro area | .. | .. | .. | .. | .. | .. | .. | .. | Zone euro |
| OECD | 83 | 79 | 95 | 103 | 78 | 92 | 101 | 101 | OCDE |
| NAFTA | 26 | 25 | 30 | 32 | 24 | 27 | 30 | 30 | ALENA |
| Canada | 2 | 1 | 2 | .. | 1 | 1 | 1 | 1 | Canada |
| Mexico | - | - | - | .. | 1 | 1 | 1 | 1 | Mexique |
| United States | 24 | 23 | 28 | 30 | 21 | 26 | 28 | 28 | États-Unis |
| OECD Asia and Oceania | 2 | 2 | 3 | 3 | 6 | 7 | 8 | 8 | OCDE Asie et Océanie |
| Australia | - | - | - | - | 2 | 2 | 2 | 2 | Australie |
| Japan | 2 | 2 | 2 | 3 | 4 | 5 | 5 | 5 | Japon |
| Korea | - | - | - | 1 | 1 | 1 | 1 | 1 | Corée |
| New Zealand | - | - | - | - | - | - | - | - | Nouvelle-Zélande |
| OECD Europe | 54 | 52 | 62 | 67 | 49 | 57 | 63 | 63 | OCDE Europe |
| Austria | - | .. | .. | .. | 5 | .. | .. | .. | Autriche |
| Belgium | 3 | .. | .. | .. | 9 | .. | .. | .. | Belgique |
| Czech Republic | 1 | .. | .. | .. | 1 | .. | .. | .. | République tchèque |
| Denmark | 4 | .. | .. | .. | 1 | .. | .. | .. | Danemark |
| Finland | .. | .. | .. | .. | .. | .. | .. | .. | Finlande |
| France | 3 | .. | .. | .. | 5 | .. | .. | .. | France |
| Germany | 6 | .. | .. | .. | 7 | .. | .. | .. | Allemagne |
| Greece | - | .. | .. | .. | 1 | .. | .. | .. | Grèce |
| Hungary | 2 | .. | .. | .. | 1 | .. | .. | .. | Hongrie |
| Iceland | - | - | - | - | - | - | - | - | Islande |
| Ireland | 1 | .. | .. | .. | .. | .. | .. | .. | Irlande |
| Italy | 1 | .. | .. | .. | 3 | .. | .. | .. | Italie |
| Luxembourg | 1 | .. | .. | .. | .. | .. | .. | .. | Luxembourg |
| Netherlands | 3 | .. | .. | .. | 2 | .. | .. | .. | Pays-Bas |
| Norway | 4 | 3 | 4 | 4 | 1 | 1 | 1 | 1 | Norvège |
| Poland | 1 | .. | .. | .. | 1 | .. | .. | .. | Pologne |
| Portugal | - | .. | .. | .. | 1 | .. | .. | .. | Portugal |
| Slovak Republic | - | .. | .. | .. | - | .. | .. | .. | République slovaque |
| Spain | - | .. | .. | .. | 2 | .. | .. | .. | Espagne |
| Sweden | 4 | .. | .. | .. | 3 | .. | .. | .. | Suède |
| Switzerland | 1 | 1 | 1 | 1 | 3 | 4 | 4 | 4 | Suisse |
| Turkey | - | - | - | - | 1 | 1 | 1 | 1 | Turquie |
| United Kingdom | 20 | .. | .. | .. | 4 | .. | .. | .. | Royaume-Uni |
| Non-OECD | 7 | 7 | 9 | .. | 29 | 36 | 40 | 40 | Non OCDE |
| Africa | 1 | 1 | 1 | .. | 8 | 10 | 11 | 11 | Afrique |
| Egypt | - | - | 1 | 1 | 1 | 1 | 1 | 1 | Égypte |
| Maghreb countries | - | - | - | - | - | - | 1 | 1 | Pays du Maghreb |
| Nigeria | - | - | - | - | - | - | - | - | Nigeria |
| South Africa | - | - | - | - | 2 | 3 | 3 | 3 | Afrique du Sud |
| America | - | - | - | - | 4 | 5 | 6 | 6 | Amérique |
| Central America and Caribbean | - | - | - | .. | 1 | 1 | 1 | 1 | Amérique centrale et Caraïbes |
| South America | - | - | - | - | 4 | 5 | 5 | 5 | Amérique du Sud |
| Argentina | - | - | - | - | - | - | - | - | Argentine |
| Brazil | - | - | - | - | 1 | 2 | 2 | 2 | Brésil |
| Chile | - | - | - | .. | 1 | 1 | 1 | 1 | Chili |
| Colombia | - | - | .. | .. | - | - | .. | .. | Colombie |
| Venezuela | - | - | - | - | - | - | 1 | 1 | Venezuela |
| Asia and Oceania | 3 | 3 | 4 | .. | 14 | 17 | 19 | 19 | Asie et Océanie |
| Middle East | 2 | 2 | 2 | 3 | 5 | 6 | 7 | 7 | Moyen Orient |
| Iran | - | - | .. | .. | - | - | .. | .. | Iran |
| Israel | 2 | 2 | 2 | 2 | 3 | 4 | 4 | 4 | Israël |
| Gulf Arabian Countries | - | - | - | - | 1 | 2 | 2 | 2 | Pays arabes du Golfe |
| Saudi Arabia | .. | .. | .. | .. | .. | .. | .. | .. | Arabie saoudite |
| Other Asia | 1 | 1 | 2 | .. | 9 | 11 | 12 | 12 | Autres Asie |
| China | - | - | - | .. | 2 | 3 | 3 | 3 | Chine |
| Hong Kong, China | - | - | - | - | 1 | 1 | 1 | 1 | Hong Kong, Chine |
| India | - | - | - | .. | 1 | 1 | 1 | 1 | Inde |
| Indonesia | 1 | 1 | 1 | 1 | 1 | 1 | 1 | 1 | Indonésie |
| Malaysia | - | - | - | - | 1 | 1 | 1 | 1 | Malaisie |
| Pakistan | .. | .. | .. | .. | .. | .. | .. | .. | Pakistan |
| Philippines | - | - | - | - | 1 | 1 | 1 | 1 | Philippines |
| Singapore | - | - | - | - | 1 | 1 | 1 | 1 | Singapour |
| Chinese Taipei | - | - | - | - | - | - | - | - | Taipei chinois |
| Thailand | - | - | - | - | 1 | 1 | 1 | 1 | Thaïlande |
| Oceania | - | - | - | - | - | - | - | - | Océanie |
| Europe | 3 | 3 | 3 | 4 | 3 | 4 | 4 | 5 | Europe |
| Baltic Countries | 2 | 1 | .. | .. | - | 1 | .. | .. | Pays baltes |
| Bulgaria | - | - | - | - | - | - | - | - | Bulgarie |
| Croatia | - | - | - | - | - | - | - | - | Croatie |
| Russian Federation | 1 | 1 | 1 | 2 | 1 | 2 | 2 | 2 | Fédération de Russie |
| Slovenia | - | .. | .. | .. | - | .. | .. | .. | Slovénie |
| Ukraine | - | - | .. | .. | - | - | .. | .. | Ukraine |
| International organisations | - | - | - | - | - | - | - | - | Organisations internationales |
| Unspecified | - | - | - | .. | - | - | - | - | Non spécifiés |
| Total Africa | 1 | 1 | 1 | .. | 8 | 10 | 11 | 11 | Total de l'Afrique |
| Total America | 26 | 25 | 30 | 33 | 27 | 33 | 36 | 36 | Total de l'Amérique |
| Total Asia and Oceania | 6 | 6 | 7 | .. | 20 | 24 | 27 | 27 | Total de l'Asie et de l'Océanie |
| Total Europe | 57 | 55 | 66 | 71 | 51 | 62 | 68 | 68 | Total de l'Europe |

FINLAND / FINLANDE

Methodological Notes

Direct source

Eurostat

Bank of Finland

<http://europa.eu.int/newcronos/>

www.bof.fi

Data source(s) used

Finland's Balance of Payments, annual statistics

Geographic coverage

National data not completely consistent with EU / euro area totals.

Notes méthodologiques

Source directe

Eurostat

Bank of Finland

<http://europa.eu.int/newcronos/>

www.bof.fi

Source(s) de données utilisée(s)

Finland's Balance of Payments, statistiques annuelles

Couverture géographique

Données nationales ne correspondent pas entièrement aux totaux des zones UE / euro zone.

France

| | |
|--|-----|
| Total services | 106 |
| Transportation / Transports | 107 |
| Travel / Voyages | 108 |
| Other commercial services / Autres services commerciaux | 109 |
| Government services n.i.e. / Services des administrations publiques n.c.a. | 110 |

FRANCE / FRANCE

Million USD

Total services

Millions USD

| Trade with / Commerce avec | Exports | | | | Imports | | | | Trade with / Commerce avec |
|--------------------------------------|---------------|---------------|----------------|----------------|---------------|---------------|---------------|----------------|--|
| | 2002 | 2003 | 2004 | 2005 | 2002 | 2003 | 2004 | 2005 | |
| World | 85 667 | 98 567 | 109 365 | 116 042 | 68 571 | 82 765 | 98 427 | 106 024 | Monde |
| EU 25 | 40 626 | 48 313 | 53 521 | 56 436 | 37 214 | 44 966 | 51 587 | 56 441 | UE 25 |
| Euro area | 26 167 | 31 819 | 33 521 | 34 353 | 27 355 | 33 296 | 37 901 | 40 896 | Zone euro |
| OECD | 68 431 | 76 611 | 84 629 | 87 998 | 56 119 | 63 477 | 73 886 | 80 333 | OCDE |
| NAFTA¹ | 18 713 | 18 103 | 18 936 | 19 316 | 12 374 | 10 572 | 13 814 | 14 469 | ALENA¹ |
| Canada | 1 283 | 1 166 | 1 095 | 1 251 | 870 | 1 072 | 1 547 | 1 557 | Canada |
| Mexico | 400 | 422 | 427 | 451 | 150 | 420 | 437 | 581 | Mexique |
| United States ¹ | 17 032 | 16 515 | 17 413 | 17 613 | 11 354 | 9 080 | 11 829 | 12 331 | États-Unis ¹ |
| OECD Asia and Oceania | 2 869 | 3 204 | 3 889 | 4 095 | 1 511 | 1 691 | 2 323 | 2 449 | OCDE Asie et Océanie |
| Australia | 242 | 299 | 453 | 415 | 339 | 257 | 490 | 458 | Australie |
| Japan | 2 287 | 2 403 | 2 645 | 3 089 | 977 | 1 169 | 1 307 | 1 424 | Japon |
| Korea | 321 | 486 | 770 | 566 | 178 | 235 | 405 | 500 | Corée |
| New Zealand | 19 | 16 | 21 | 25 | 18 | 29 | 120 | 67 | Nouvelle-Zélande |
| OECD Europe | 46 849 | 55 304 | 61 804 | 64 587 | 42 233 | 51 215 | 57 749 | 63 415 | OCDE Europe |
| Austria | 668 | 810 | 982 | 926 | 673 | 833 | 1 077 | 1 009 | Autriche |
| Belgium | 5 754 | 7 236 | 8 121 | 10 046 | 3 860 | 4 264 | 4 751 | 4 747 | Belgique |
| Czech Republic | 133 | 246 | 341 | 428 | 136 | 363 | 512 | 534 | République tchèque |
| Denmark | 583 | 805 | 910 | 919 | 373 | 466 | 459 | 563 | Danemark |
| Finland | 251 | 316 | 499 | 434 | 206 | 284 | 364 | 287 | Finlande |
| France | .. | .. | .. | .. | .. | .. | .. | .. | France |
| Germany | 6 556 | 7 423 | 8 127 | 7 518 | 7 191 | 8 459 | 9 732 | 10 959 | Allemagne |
| Greece | 584 | 831 | 1 012 | 913 | 530 | 975 | 1 075 | 1 048 | Grèce |
| Hungary | 165 | 450 | 546 | 977 | 167 | 323 | 443 | 386 | Hongrie |
| Iceland | 27 | 47 | 21 | 51 | 24 | 85 | 138 | 157 | Islande |
| Ireland | 1 124 | 1 886 | 1 367 | 1 298 | 1 102 | 1 656 | 1 394 | 1 683 | Irlande |
| Italy | 5 498 | 7 023 | 6 783 | 6 288 | 4 564 | 5 296 | 6 198 | 6 805 | Italie |
| Luxembourg | 804 | 1 029 | 1 314 | 1 297 | 981 | 1 489 | 1 798 | 2 073 | Luxembourg |
| Netherlands | 4 343 | 5 106 | 5 434 | 5 417 | 3 451 | 3 881 | 4 071 | 4 275 | Pays-Bas |
| Norway | 435 | 459 | 498 | 349 | 341 | 558 | 615 | 747 | Norvège |
| Poland | 377 | 590 | 654 | 831 | 161 | 385 | 509 | 690 | Pologne |
| Portugal | 682 | 688 | 874 | 938 | 709 | 1 156 | 1 183 | 1 140 | Portugal |
| Slovak Republic | 45 | 68 | 109 | 150 | 37 | 63 | 86 | 149 | République slovaque |
| Spain | -99 | -527 | -988 | -721 | 4 089 | 5 003 | 6 257 | 6 870 | Espagne |
| Sweden | 1 112 | 1 130 | 1 199 | 1 209 | 829 | 967 | 1 013 | 1 314 | Suède |
| Switzerland | 5 353 | 6 195 | 7 253 | 7 315 | 4 420 | 5 394 | 5 379 | 5 905 | Suisse |
| Turkey | 661 | 716 | 1 152 | 1 038 | 408 | 606 | 698 | 823 | Turquie |
| United Kingdom | 11 103 | 12 246 | 15 058 | 16 391 | 7 983 | 8 710 | 9 994 | 11 240 | Royaume-Uni |
| Non-OECD | 12 912 | 16 743 | 19 337 | 21 329 | 9 289 | 16 812 | 21 848 | 22 901 | Non OCDE |
| Africa | 6 347 | 7 553 | 8 302 | 8 354 | 4 309 | 7 047 | 8 853 | 8 927 | Afrique |
| Egypt | 481 | 437 | 500 | 602 | 370 | 871 | 1 280 | 1 327 | Égypte |
| Maghreb countries | 2 878 | 3 300 | 3 590 | 3 638 | 2 142 | 3 203 | 3 890 | 3 940 | Pays du Maghreb |
| Nigeria | 394 | 590 | 880 | 1 072 | 91 | 148 | 192 | 211 | Nigeria |
| South Africa | 288 | 290 | 520 | 505 | 245 | 441 | 445 | 335 | Afrique du Sud |
| America | 868 | 1 289 | 2 230 | 2 569 | 918 | 2 410 | 2 862 | 3 001 | Amérique |
| Central America and Caribbean | 173 | 363 | 1 095 | 1 379 | 475 | 1 247 | 1 304 | 1 357 | Amérique centrale et Caraïbes |
| South America | 693 | 925 | 1 135 | 1 190 | 444 | 1 162 | 1 558 | 1 644 | Amérique du Sud |
| Argentina | 38 | 43 | 112 | 93 | 38 | 139 | 217 | 255 | Argentine |
| Brazil | 445 | 521 | 523 | 501 | 279 | 536 | 695 | 690 | Brésil |
| Chile | 70 | 157 | 231 | 311 | 34 | 122 | 236 | 224 | Chili |
| Colombia | 49 | 36 | 65 | 61 | 24 | 58 | 75 | 81 | Colombie |
| Venezuela | 120 | 128 | 140 | 234 | 29 | 42 | 36 | 101 | Venezuela |
| Asia and Oceania | 4 640 | 6 409 | 7 028 | 8 594 | 3 227 | 5 622 | 7 572 | 7 810 | Asie et Océanie |
| Middle East | 1 869 | 2 468 | 2 276 | 2 686 | 1 018 | 1 366 | 1 761 | 1 831 | Moyen Orient |
| Iran | 171 | 217 | 118 | 109 | 40 | 59 | 70 | 76 | Iran |
| Israel | 354 | 341 | 361 | 404 | 195 | 147 | 364 | 524 | Israël |
| Gulf Arabian Countries | 922 | 1 056 | 1 223 | 1 635 | 532 | 865 | 885 | 774 | Pays arabes du Golfe |
| Saudi Arabia | 445 | 448 | 416 | 672 | 117 | 103 | 129 | 148 | Arabie saoudite |
| Other Asia | 2 764 | 3 938 | 4 759 | 5 990 | 2 208 | 3 948 | 5 533 | 5 607 | Autres Asie |
| China | 740 | 1 370 | 1 664 | 2 445 | 332 | 657 | 1 471 | 1 598 | Chine |
| Hong Kong, China | 822 | 949 | 1 124 | 1 112 | 576 | 492 | 849 | 747 | Hong Kong, Chine |
| India | 271 | 304 | 427 | 598 | 136 | 305 | 463 | 566 | Inde |
| Indonesia | 12 | 149 | 68 | -9 | 64 | 672 | 248 | 226 | Indonésie |
| Malaysia | 53 | 15 | 61 | 113 | 106 | 210 | 394 | 405 | Malaisie |
| Pakistan | 27 | 36 | 134 | 159 | 18 | 21 | 61 | 71 | Pakistan |
| Philippines | -34 | -19 | 35 | 146 | 29 | 37 | 51 | 49 | Philippines |
| Singapore | 422 | 546 | 473 | 852 | 439 | 440 | 581 | 576 | Singapour |
| Chinese Taipei | 101 | 115 | 145 | 88 | 100 | 177 | 201 | 174 | Taipei chinois |
| Thailand | 133 | 142 | 170 | 218 | 266 | 374 | 399 | 437 | Thaïlande |
| Oceania | 7 | 3 | -7 | -82 | 1 | 308 | 278 | 372 | Océanie |
| Europe | 1 058 | 1 492 | 1 777 | 1 811 | 835 | 1 734 | 2 562 | 3 164 | Europe |
| Baltic Countries | 22 | 60 | 103 | 80 | 34 | 85 | 215 | 144 | Pays baltes |
| Bulgaria | -3 | 38 | 57 | 35 | 19 | 87 | 108 | 143 | Bulgarie |
| Croatia | 56 | 96 | 103 | 108 | 30 | 86 | 269 | 478 | Croatie |
| Russian Federation | 564 | 641 | 621 | 634 | 314 | 755 | 858 | 1 104 | Fédération de Russie |
| Slovenia | 128 | 225 | 324 | 424 | 49 | 61 | 96 | 121 | Slovénie |
| Ukraine | -45 | 19 | -2 | -10 | 38 | 41 | 82 | 97 | Ukraine |
| International organisations | 1 117 | 1 448 | 1 705 | 1 961 | 913 | 1 115 | 1 324 | 1 176 | Organisations internationales |
| Unspecified | 3 206 | 3 765 | 3 695 | 4 754 | 2 250 | 1 361 | 1 370 | 1 614 | Non spécifiés |
| Total Africa | 6 347 | 7 553 | 8 302 | 8 354 | 4 309 | 7 047 | 8 853 | 8 927 | Total de l'Afrique |
| Total America | 19 581 | 19 392 | 21 166 | 21 885 | 13 292 | 12 981 | 16 676 | 17 470 | Total de l'Amérique |
| Total Asia and Oceania | 7 508 | 9 614 | 10 917 | 12 690 | 4 739 | 7 312 | 9 895 | 10 258 | Total de l'Asie et de l'Océanie |
| Total Europe | 47 906 | 56 796 | 63 581 | 66 398 | 43 068 | 52 948 | 60 311 | 66 578 | Total de l'Europe |

FRANCE / FRANCE

Million USD

Transportation / Transports

Millions USD

| Trade with / Commerce avec | Exports | | | | Imports | | | | Trade with / Commerce avec |
|--------------------------------------|---------------|---------------|---------------|---------------|---------------|---------------|---------------|---------------|--|
| | 2002 | 2003 | 2004 | 2005 | 2002 | 2003 | 2004 | 2005 | |
| World | 18 647 | 21 514 | 25 639 | 27 138 | 17 789 | 21 247 | 26 881 | 28 641 | Monde |
| EU 25 | 8 190 | 9 482 | 10 851 | 11 511 | 8 584 | 9 689 | 11 299 | 12 627 | UE 25 |
| Euro area | 5 433 | 5 972 | 6 834 | 7 362 | 6 179 | 6 994 | 8 082 | 8 835 | Zone euro |
| OECD | 13 613 | 14 953 | 17 484 | 18 717 | 13 547 | 15 003 | 18 696 | 20 069 | OCDE |
| NAFTA¹ | 3 521 | 3 384 | 3 977 | 4 540 | 3 244 | 3 112 | 4 762 | 4 671 | ALENA¹ |
| Canada | 296 | 298 | 335 | 397 | 234 | 234 | 273 | 249 | Canada |
| Mexico | 184 | 166 | 189 | 216 | 35 | 72 | 93 | 117 | Mexique |
| United States ¹ | 3 041 | 2 920 | 3 453 | 3 927 | 2 976 | 2 806 | 4 396 | 4 307 | États-Unis ¹ |
| OECD Asia and Oceania | 975 | 958 | 1 275 | 1 392 | 671 | 842 | 1 140 | 1 148 | OCDE Asie et Océanie |
| Australia | 56 | 65 | 133 | 149 | 80 | 88 | 129 | 106 | Australie |
| Japan | 759 | 686 | 816 | 923 | 456 | 587 | 690 | 686 | Japon |
| Korea | 154 | 199 | 305 | 297 | 124 | 157 | 304 | 344 | Corée |
| New Zealand | 6 | 8 | 21 | 22 | 10 | 10 | 16 | 11 | Nouvelle-Zélande |
| OECD Europe | 9 118 | 10 611 | 12 232 | 12 785 | 9 632 | 11 049 | 12 794 | 14 250 | OCDE Europe |
| Austria | 138 | 140 | 185 | 180 | 218 | 211 | 228 | 226 | Autriche |
| Belgium | 765 | 774 | 940 | 1 037 | 695 | 736 | 884 | 1 111 | Belgique |
| Czech Republic | 77 | 130 | 163 | 174 | 73 | 122 | 158 | 210 | République tchèque |
| Denmark | 112 | 126 | 158 | 183 | 137 | 177 | 187 | 251 | Danemark |
| Finland | 62 | 72 | 106 | 101 | 86 | 89 | 101 | 99 | Finlande |
| France | .. | .. | .. | .. | .. | .. | .. | .. | France |
| Germany | 1 433 | 1 578 | 1 758 | 2 094 | 1 717 | 1 762 | 2 372 | 2 618 | Allemagne |
| Greece | 126 | 158 | 212 | 203 | 163 | 179 | 257 | 271 | Grèce |
| Hungary | 77 | 122 | 148 | 165 | 103 | 134 | 148 | 155 | Hongrie |
| Iceland | 2 | 2 | 2 | 14 | 17 | 17 | 27 | 49 | Islande |
| Ireland | 125 | 120 | 158 | 276 | 166 | 271 | 279 | 413 | Irlande |
| Italy | 1 200 | 1 403 | 1 448 | 1 405 | 826 | 976 | 1 096 | 1 169 | Italie |
| Luxembourg | 93 | 91 | 93 | 93 | 85 | 105 | 153 | 169 | Luxembourg |
| Netherlands | 622 | 544 | 802 | 920 | 1 176 | 1 337 | 1 069 | 1 162 | Pays-Bas |
| Norway | 93 | 149 | 189 | 160 | 143 | 242 | 300 | 318 | Norvège |
| Poland | 123 | 213 | 282 | 292 | 105 | 190 | 235 | 259 | Pologne |
| Portugal | 162 | 208 | 224 | 257 | 160 | 257 | 315 | 317 | Portugal |
| Slovak Republic | 14 | 33 | 37 | 44 | 15 | 36 | 38 | 58 | République slovaque |
| Spain | 708 | 886 | 910 | 793 | 887 | 1 070 | 1 329 | 1 278 | Espagne |
| Sweden | 173 | 209 | 202 | 228 | 208 | 231 | 197 | 244 | Suède |
| Switzerland | 771 | 905 | 1 158 | 1 106 | 841 | 1 030 | 1 151 | 1 292 | Suisse |
| Turkey | 106 | 155 | 187 | 168 | 160 | 208 | 225 | 220 | Turquie |
| United Kingdom | 2 135 | 2 596 | 2 870 | 2 890 | 1 650 | 1 667 | 2 045 | 2 358 | Royaume-Uni |
| Non-OECD | 3 813 | 5 200 | 6 393 | 6 923 | 3 769 | 5 405 | 7 412 | 8 056 | Non OCDE |
| Africa | 1 372 | 1 831 | 2 168 | 2 225 | 1 581 | 2 196 | 2 925 | 3 144 | Afrique |
| Egypt | 94 | 119 | 156 | 194 | 167 | 309 | 431 | 473 | Égypte |
| Maghreb countries | 420 | 578 | 708 | 678 | 790 | 1 029 | 1 270 | 1 328 | Pays du Maghreb |
| Nigeria | .. | .. | 103 | 101 | .. | .. | 82 | 97 | Nigeria |
| South Africa | 118 | 170 | 202 | 225 | 114 | 131 | 155 | 164 | Afrique du Sud |
| America | 407 | 551 | 694 | 915 | 442 | 700 | 936 | 974 | Amérique |
| Central America and Caribbean | 71 | 84 | 109 | 126 | 228 | 246 | 325 | 274 | Amérique centrale et Caraïbes |
| South America | 335 | 466 | 586 | 788 | 214 | 454 | 611 | 699 | Amérique du Sud |
| Argentina | 41 | 58 | 86 | 98 | 14 | 47 | 56 | 72 | Argentine |
| Brazil | 158 | 218 | 300 | 407 | 142 | 262 | 307 | 357 | Brésil |
| Chile | 40 | 58 | 47 | 80 | 21 | 86 | 144 | 148 | Chili |
| Colombia | 33 | 43 | .. | .. | 15 | 21 | .. | .. | Colombie |
| Venezuela | 23 | 37 | 61 | 86 | 11 | 19 | 25 | 66 | Venezuela |
| Asia and Oceania | 1 783 | 2 389 | 2 910 | 3 070 | 1 383 | 1 963 | 2 775 | 2 992 | Asie et Océanie |
| Middle East | 390 | 467 | 551 | 580 | 360 | 403 | 641 | 705 | Moyen Orient |
| Iran | 16 | 17 | .. | .. | 17 | 6 | .. | .. | Iran |
| Israel | 44 | 45 | 47 | 42 | 49 | 60 | 156 | 146 | Israël |
| Gulf Arabian Countries | 193 | 236 | 269 | 291 | 166 | 216 | 304 | 349 | Pays arabes du Golfe |
| Saudi Arabia | .. | .. | .. | .. | .. | .. | .. | .. | Arabie saoudite |
| Other Asia | 1 393 | 1 922 | 2 342 | 2 472 | 1 023 | 1 560 | 2 106 | 2 255 | Autres Asie |
| China | 409 | 576 | 707 | 761 | 179 | 395 | 627 | 790 | Chine |
| Hong Kong, China | 194 | 262 | 435 | 501 | 152 | 121 | 272 | 305 | Hong Kong, Chine |
| India | 179 | 293 | 281 | 286 | 90 | 132 | 186 | 189 | Inde |
| Indonesia | 91 | 149 | 153 | 60 | 28 | 131 | 81 | 73 | Indonésie |
| Malaysia | 71 | 79 | 96 | 121 | 71 | 149 | 178 | 179 | Malaisie |
| Pakistan | .. | .. | .. | .. | .. | .. | .. | .. | Pakistan |
| Philippines | 40 | 51 | 52 | 25 | 15 | 20 | 24 | 20 | Philippines |
| Singapore | 185 | 198 | 253 | 285 | 218 | 277 | 296 | 286 | Singapour |
| Chinese Taipei | 48 | 67 | 81 | 53 | 46 | 56 | 66 | 45 | Taipei chinois |
| Thailand | 94 | 158 | 113 | 170 | 137 | 160 | 190 | 177 | Thaïland |
| Oceania | 1 | - | 17 | 19 | - | - | 29 | 32 | Océanie |
| Europe | 251 | 429 | 621 | 713 | 362 | 546 | 775 | 946 | Europe |
| Baltic Countries | 9 | 14 | 26 | 29 | 16 | 35 | 62 | 68 | Pays baltes |
| Bulgaria | 15 | 25 | 24 | 26 | 14 | 21 | 37 | 30 | Bulgarie |
| Croatia | 24 | 40 | 50 | 41 | 24 | 18 | 26 | 22 | Croatie |
| Russian Federation | 95 | 152 | 224 | 261 | 152 | 282 | 373 | 476 | Fédération de Russie |
| Slovenia | 17 | 47 | 88 | 109 | 42 | 49 | 58 | 71 | Slovénie |
| Ukraine | 17 | 23 | .. | .. | 17 | 16 | .. | .. | Ukraine |
| International organisations | 703 | 937 | 1 327 | 1 249 | 232 | 344 | 448 | 317 | Organisations internationales |
| Unspecified | 517 | 424 | 435 | 249 | 242 | 495 | 325 | 199 | Non spécifiés |
| Total Africa | 1 372 | 1 831 | 2 168 | 2 225 | 1 581 | 2 196 | 2 925 | 3 144 | Total de l'Afrique |
| Total America | 3 927 | 3 934 | 4 671 | 5 456 | 3 686 | 3 811 | 5 698 | 5 645 | Total de l'Amérique |
| Total Asia and Oceania | 2 758 | 3 348 | 4 186 | 4 462 | 2 054 | 2 805 | 3 915 | 4 140 | Total de l'Asie et de l'Océanie |
| Total Europe | 9 369 | 11 040 | 12 853 | 13 498 | 9 994 | 11 595 | 13 569 | 15 197 | Total de l'Europe |

FRANCE / FRANCE

Million USD

Travel / Voyages

Millions USD

| Trade with / Commerce avec | Exports | | | | Imports | | | | Trade with / Commerce avec |
|--------------------------------------|---------------|---------------|---------------|---------------|---------------|---------------|---------------|---------------|--|
| | 2002 | 2003 | 2004 | 2005 | 2002 | 2003 | 2004 | 2005 | |
| World | 32 177 | 36 508 | 40 769 | 42 259 | 19 369 | 23 377 | 28 587 | 31 178 | Monde |
| EU 25 | 18 831 | 22 455 | 24 985 | 25 446 | 9 988 | 11 899 | 14 691 | 16 290 | UE 25 |
| Euro area | 13 182 | 15 752 | 17 665 | 17 895 | 8 663 | 10 395 | 11 905 | 13 033 | Zone euro |
| OECD | 28 254 | 32 109 | 35 832 | 36 971 | 15 433 | 15 687 | 18 994 | 21 257 | OCDE |
| NAFTA¹ | 5 252 | 5 007 | 5 584 | 6 178 | 3 488 | 1 634 | 2 389 | 2 845 | ALENA¹ |
| Canada | 292 | 302 | 345 | 422 | 239 | 394 | 632 | 613 | Canada |
| Mexico | 89 | 88 | 99 | 106 | 70 | 308 | 303 | 432 | Mexique |
| United States ¹ | 4 871 | 4 616 | 5 139 | 5 651 | 3 179 | 932 | 1 454 | 1 802 | États-Unis ¹ |
| OECD Asia and Oceania | 967 | 1 030 | 1 197 | 1 271 | 229 | 131 | 436 | 410 | OCDE Asie et Océanie |
| Australia | 122 | 123 | 138 | 148 | 106 | 41 | 215 | 182 | Australie |
| Japan | 845 | 850 | 995 | 1 053 | 122 | 70 | 107 | 159 | Japon |
| Korea | - | 58 | 65 | 70 | - | 9 | 20 | 24 | Corée |
| New Zealand | - | - | - | - | - | 11 | 94 | 46 | Nouvelle-Zélande |
| OECD Europe | 22 034 | 26 072 | 29 051 | 29 522 | 11 716 | 13 922 | 16 169 | 18 001 | OCDE Europe |
| Austria | 296 | 369 | 385 | 384 | 196 | 290 | 438 | 383 | Autriche |
| Belgium | 2 540 | 3 121 | 3 577 | 3 611 | 893 | 832 | 1 096 | 1 204 | Belgique |
| Czech Republic | - | 25 | 29 | 30 | - | 183 | 268 | 220 | République tchèque |
| Denmark | 279 | 367 | 384 | 412 | 47 | 70 | 71 | 108 | Danemark |
| Finland | 89 | 120 | 135 | 172 | 33 | 102 | 151 | 77 | Finlande |
| France | - | - | - | - | - | - | - | - | France |
| Germany | 3 696 | 4 388 | 4 756 | 4 727 | 1 675 | 1 643 | 1 557 | 1 855 | Allemagne |
| Greece | 269 | 310 | 359 | 376 | 292 | 692 | 689 | 647 | Grèce |
| Hungary | - | 21 | 25 | 26 | - | 105 | 122 | 111 | Hongrie |
| Iceland | - | - | - | - | - | 62 | 97 | 88 | Islande |
| Ireland | 181 | 214 | 246 | 284 | 123 | 262 | 346 | 354 | Irlande |
| Italy | 2 371 | 2 761 | 3 056 | 3 111 | 2 142 | 2 200 | 2 419 | 2 554 | Italie |
| Luxembourg | 376 | 464 | 541 | 583 | 425 | 713 | 821 | 954 | Luxembourg |
| Netherlands | 1 817 | 2 168 | 2 404 | 2 302 | 323 | 280 | 356 | 376 | Pays-Bas |
| Norway | 168 | 167 | 187 | 201 | 42 | 179 | 175 | 216 | Norvège |
| Poland | 88 | 81 | 91 | 97 | 44 | 108 | 151 | 180 | Pologne |
| Portugal | 221 | 265 | 303 | 297 | 331 | 652 | 513 | 537 | Portugal |
| Slovak Republic | - | 3 | 4 | 4 | - | 6 | 21 | 53 | République slovaque |
| Spain | 1 326 | 1 572 | 1 903 | 2 049 | 2 230 | 2 728 | 3 518 | 4 090 | Espagne |
| Sweden | 440 | 586 | 611 | 668 | 69 | 55 | 127 | 154 | Suède |
| Switzerland | 2 919 | 3 392 | 3 813 | 3 804 | 1 511 | 1 618 | 1 172 | 1 224 | Suisse |
| Turkey | 115 | 107 | 120 | 129 | 174 | 316 | 370 | 466 | Turquie |
| United Kingdom | 4 843 | 5 571 | 6 123 | 6 255 | 1 165 | 825 | 1 690 | 2 146 | Royaume-Uni |
| Non-OECD | 2 878 | 2 662 | 2 989 | 3 200 | 2 443 | 7 471 | 9 267 | 9 693 | Non OCDE |
| Africa | 1 923 | 1 764 | 1 980 | 2 122 | 1 579 | 3 247 | 4 088 | 3 956 | Afrique |
| Egypt | 89 | 78 | 87 | 93 | 152 | 526 | 797 | 781 | Égypte |
| Maghreb countries | 1 263 | 1 093 | 1 227 | 1 314 | 1 054 | 1 637 | 2 030 | 2 020 | Pays du Maghreb |
| Nigeria | - | - | - | - | - | - | 5 | 2 | Nigeria |
| South Africa | 25 | - | - | - | 60 | 213 | 219 | 103 | Afrique du Sud |
| America | 131 | 114 | 129 | 137 | 159 | 1 276 | 1 382 | 1 516 | Amérique |
| Central America and Caribbean | 7 | - | - | - | 87 | 730 | 618 | 777 | Amérique centrale et Caraïbes |
| South America | 124 | 114 | 128 | 138 | 72 | 546 | 765 | 739 | Amérique du Sud |
| Argentina | - | - | - | - | - | 71 | 134 | 148 | Argentine |
| Brazil | 124 | 114 | 128 | 138 | 72 | 213 | 298 | 238 | Brésil |
| Chile | - | - | - | - | - | 26 | 79 | 57 | Chili |
| Colombia | - | - | - | - | - | 9 | - | - | Colombie |
| Venezuela | - | - | - | - | - | 9 | - | 24 | Venezuela |
| Asia and Oceania | 682 | 631 | 708 | 757 | 507 | 2 121 | 2 490 | 2 625 | Asie et Océanie |
| Middle East | 408 | 457 | 514 | 550 | 143 | 427 | 580 | 552 | Moyen Orient |
| Iran | - | - | - | - | - | 18 | - | - | Iran |
| Israel | 195 | 176 | 197 | 211 | 79 | 28 | 113 | 254 | Israël |
| Gulf Arabian Countries | 213 | 202 | 226 | 243 | 64 | 335 | 304 | 157 | Pays arabes du Golfe |
| Saudi Arabia | - | - | - | - | - | - | - | - | Arabie saoudite |
| Other Asia | 275 | 174 | 194 | 208 | 364 | 1 388 | 1 669 | 1 748 | Autres Asie |
| China | 31 | - | - | - | 71 | 121 | 344 | 389 | Chine |
| Hong Kong, China | 2 | 173 | 194 | 208 | 120 | 15 | 88 | 95 | Hong Kong, Chine |
| India | - | - | - | - | - | 119 | 195 | 257 | Inde |
| Indonesia | - | - | - | - | - | 509 | 135 | 118 | Indonésie |
| Malaysia | - | - | - | - | - | 12 | 52 | 45 | Malaisie |
| Pakistan | - | - | - | - | - | - | - | - | Pakistan |
| Philippines | - | - | - | - | - | 5 | 14 | 17 | Philippines |
| Singapore | 39 | - | - | - | 67 | 19 | 56 | 63 | Singapour |
| Chinese Taipei | - | - | - | - | - | 18 | 16 | 20 | Taipei chinois |
| Thailand | 21 | - | - | - | 106 | 188 | 180 | 220 | Thaïlande |
| Oceania | - | - | - | - | - | 306 | 241 | 325 | Océanie |
| Europe | 142 | 153 | 171 | 184 | 198 | 827 | 1 307 | 1 596 | Europe |
| Baltic Countries | - | 20 | 22 | 24 | - | 8 | 112 | 47 | Pays baltes |
| Bulgaria | - | - | - | - | - | 53 | 34 | 86 | Bulgarie |
| Croatia | - | - | - | - | - | 59 | 228 | 435 | Croatie |
| Russian Federation | 123 | 104 | 117 | 124 | 53 | 319 | 345 | 392 | Fédération de Russie |
| Slovenia | - | 5 | 5 | 6 | - | 5 | 24 | 24 | Slovénie |
| Ukraine | - | - | - | - | - | 10 | - | - | Ukraine |
| International organisations | - | - | - | - | - | - | - | - | Organisations internationales |
| Unspecified | 1 046 | 1 736 | 1 948 | 2 088 | 1 493 | 219 | 327 | 229 | Non spécifiés |
| Total Africa | 1 923 | 1 764 | 1 980 | 2 122 | 1 579 | 3 247 | 4 088 | 3 956 | Total de l'Afrique |
| Total America | 5 383 | 5 121 | 5 713 | 6 315 | 3 647 | 2 911 | 3 771 | 4 361 | Total de l'Amérique |
| Total Asia and Oceania | 1 650 | 1 661 | 1 905 | 2 028 | 736 | 2 252 | 2 925 | 3 036 | Total de l'Asie et de l'Océanie |
| Total Europe | 22 176 | 26 226 | 29 223 | 29 706 | 11 914 | 14 749 | 17 477 | 19 597 | Total de l'Europe |

FRANCE / FRANCE

Million USD

Other commercial services / Autres services commerciaux

Millions USD

| Trade with / Commerce avec | Exports | | | | Imports | | | | Trade with / Commerce avec |
|--------------------------------------|---------------|---------------|---------------|---------------|---------------|---------------|---------------|---------------|--|
| | 2002 | 2003 | 2004 | 2005 | 2002 | 2003 | 2004 | 2005 | |
| World | 34 025 | 39 758 | 42 096 | 45 613 | 30 634 | 37 070 | 41 839 | 45 001 | Monde |
| EU 25 | 12 975 | 15 916 | 17 160 | 18 895 | 18 487 | 23 139 | 25 400 | 27 383 | UE 25 |
| Euro area | .. | .. | .. | .. | .. | .. | .. | .. | Zone euro |
| OECD | 25 894 | 29 024 | 30 745 | 31 707 | 26 888 | 32 439 | 35 860 | 38 772 | OCDE |
| NAFTA¹ | 9 902 | 9 654 | 9 347 | 8 591 | 5 579 | 5 755 | 6 582 | 6 902 | ALENA¹ |
| Canada | 694 | 565 | 412 | 432 | 392 | 435 | 625 | 680 | Canada |
| Mexico | 126 | 165 | 138 | 129 | 40 | 33 | 36 | 27 | Mexique |
| United States ¹ | 9 083 | 8 925 | 8 797 | 8 034 | 5 147 | 5 286 | 5 920 | 6 196 | États-Unis ¹ |
| OECD Asia and Oceania | 922 | 1 213 | 1 413 | 1 429 | 594 | 695 | 725 | 868 | OCDE Asie et Océanie |
| Australia | 63 | 112 | 181 | 116 | 149 | 124 | 143 | 167 | Australie |
| Japan | 679 | 865 | 834 | 1 112 | 388 | 501 | 498 | 563 | Japon |
| Korea | 166 | 230 | 399 | 199 | 52 | 64 | 77 | 129 | Corée |
| New Zealand | 14 | 7 | -1 | 2 | 6 | 6 | 7 | 9 | Nouvelle-Zélande |
| OECD Europe | 15 070 | 18 156 | 19 985 | 21 687 | 20 715 | 25 989 | 28 552 | 31 002 | OCDE Europe |
| Austria | 220 | .. | .. | .. | 236 | .. | .. | .. | Autriche |
| Belgium | .. | .. | .. | .. | .. | .. | .. | .. | Belgique |
| Czech Republic | 63 | .. | .. | .. | 65 | .. | .. | .. | République tchèque |
| Denmark | 181 | .. | .. | .. | 175 | .. | .. | .. | Danemark |
| Finland | 94 | .. | .. | .. | 81 | .. | .. | .. | Finlande |
| France | .. | .. | .. | .. | .. | .. | .. | .. | France |
| Germany | 1 337 | .. | .. | .. | 3 567 | .. | .. | .. | Allemagne |
| Greece | 175 | .. | .. | .. | 65 | .. | .. | .. | Grèce |
| Hungary | 87 | .. | .. | .. | 61 | .. | .. | .. | Hongrie |
| Iceland | 26 | 45 | 17 | 39 | 6 | 5 | 11 | 16 | Islande |
| Ireland | 770 | .. | .. | .. | 763 | .. | .. | .. | Irlande |
| Italy | 1 815 | .. | .. | .. | 1 495 | .. | .. | .. | Italie |
| Luxembourg | .. | .. | .. | .. | .. | .. | .. | .. | Luxembourg |
| Netherlands | 1 792 | .. | .. | .. | 1 833 | .. | .. | .. | Pays-Bas |
| Norway | 173 | 144 | 124 | -11 | 153 | 135 | 137 | 209 | Norvège |
| Poland | 166 | .. | .. | .. | 3 | .. | .. | .. | Pologne |
| Portugal | 282 | .. | .. | .. | 203 | .. | .. | .. | Portugal |
| Slovak Republic | 28 | .. | .. | .. | 21 | .. | .. | .. | République slovaque |
| Spain | -2 008 | .. | .. | .. | 911 | .. | .. | .. | Espagne |
| Sweden | 470 | .. | .. | .. | 517 | .. | .. | .. | Suède |
| Switzerland | 1 658 | 1 892 | 2 275 | 2 400 | 2 052 | 2 729 | 3 025 | 3 373 | Suisse |
| Turkey | 438 | 448 | 839 | 736 | 69 | 76 | 97 | 128 | Turquie |
| United Kingdom | 3 837 | .. | .. | .. | 4 819 | .. | .. | .. | Royaume-Uni |
| Non-OECD | 6 072 | 8 622 | 9 664 | 10 955 | 2 580 | 3 245 | 4 413 | 4 410 | Non OCDE |
| Africa | 2 956 | 3 750 | 3 915 | 3 832 | 825 | 1 102 | 1 296 | 1 314 | Afrique |
| Egypt | 296 | 238 | 255 | 312 | 45 | 30 | 45 | 67 | Égypte |
| Maghreb countries | 1 162 | 1 552 | 1 581 | 1 572 | 265 | 501 | 517 | 486 | Pays du Maghreb |
| Nigeria | .. | .. | 775 | 969 | .. | .. | 101 | 109 | Nigeria |
| South Africa | 144 | 119 | 317 | 279 | 67 | 89 | 61 | 57 | Afrique du Sud |
| America | 325 | 618 | 1 399 | 1 513 | 269 | 381 | 487 | 451 | Amérique |
| Central America and Caribbean | 94 | 279 | 986 | 1 249 | 147 | 256 | 345 | 289 | Amérique centrale et Caraïbes |
| South America | 230 | 340 | 415 | 259 | 124 | 126 | 143 | 159 | Amérique du Sud |
| Argentina | -4 | -14 | 26 | -5 | 19 | 15 | 21 | 29 | Argentine |
| Brazil | 162 | 186 | 93 | -45 | 56 | 51 | 81 | 86 | Brésil |
| Chile | 28 | 98 | 183 | 230 | 8 | 7 | 9 | 12 | Chili |
| Colombia | 14 | 3 | .. | .. | 4 | 20 | .. | .. | Colombie |
| Venezuela | 99 | 90 | 78 | 148 | 15 | 11 | 7 | 9 | Venezuela |
| Asia and Oceania | 2 147 | 3 357 | 3 379 | 4 709 | 1 244 | 1 441 | 2 189 | 2 067 | Asie et Océanie |
| Middle East | 1 055 | 1 524 | 1 190 | 1 515 | 460 | 482 | 478 | 506 | Moyen Orient |
| Iran | 153 | 203 | .. | .. | 21 | 33 | .. | .. | Iran |
| Israel | 112 | 113 | 114 | 149 | 58 | 47 | 82 | 108 | Israël |
| Gulf Arabian Countries | 510 | 614 | 720 | 1 094 | 277 | 293 | 250 | 246 | Pays arabes du Golfe |
| Saudi Arabia | .. | .. | .. | .. | .. | .. | .. | .. | Arabie saoudite |
| Other Asia | 1 087 | 1 831 | 2 211 | 3 296 | 784 | 959 | 1 705 | 1 551 | Autres Asie |
| China | 296 | 793 | 959 | 1 684 | 83 | 141 | 499 | 420 | Chine |
| Hong Kong, China | 443 | 514 | 495 | 402 | 304 | 356 | 488 | 347 | Hong Kong, Chine |
| India | 88 | 7 | 142 | 306 | 40 | 47 | 73 | 112 | Inde |
| Indonesia | -80 | -1 | -86 | -70 | 33 | 27 | 29 | 32 | Indonésie |
| Malaysia | -17 | -64 | -36 | -7 | 33 | 46 | 164 | 180 | Malaisie |
| Pakistan | .. | .. | .. | .. | .. | .. | .. | .. | Pakistan |
| Philippines | -74 | -69 | -19 | 119 | 13 | 11 | 15 | 11 | Philippines |
| Singapore | 198 | 349 | 220 | 567 | 149 | 140 | 228 | 221 | Singapour |
| Chinese Taipei | 51 | 46 | 62 | 31 | 52 | 99 | 117 | 107 | Taipei chinois |
| Thailand | 16 | -19 | 55 | 45 | 19 | 18 | 25 | 34 | Thaïland |
| Oceania | 5 | 2 | -22 | -101 | - | - | 6 | 10 | Océanie |
| Europe | 645 | 896 | 971 | 900 | 241 | 321 | 441 | 577 | Europe |
| Baltic Countries | 9 | 28 | .. | .. | 15 | 38 | .. | .. | Pays baltes |
| Bulgaria | -18 | 14 | 34 | 7 | 3 | 10 | 34 | 24 | Bulgarie |
| Croatia | 31 | 56 | 55 | 67 | 5 | 7 | 12 | 16 | Croatie |
| Russian Federation | 341 | 377 | 272 | 238 | 100 | 140 | 125 | 220 | Fédération de Russie |
| Slovenia | 110 | .. | .. | .. | 6 | .. | .. | .. | Slovénie |
| Ukraine | -64 | -21 | .. | .. | 14 | 10 | .. | .. | Ukraine |
| International organisations | 414 | 510 | 377 | 711 | 651 | 734 | 851 | 858 | Organisations internationales |
| Unspecified | 1 644 | 1 603 | 1 310 | 2 240 | 515 | 652 | 716 | 961 | Non spécifiés |
| Total Africa | 2 956 | 3 750 | 3 915 | 3 832 | 825 | 1 102 | 1 296 | 1 314 | Total de l'Afrique |
| Total America | 10 226 | 10 273 | 10 747 | 10 104 | 5 848 | 6 136 | 7 069 | 7 353 | Total de l'Amérique |
| Total Asia and Oceania | 3 069 | 4 570 | 4 792 | 6 138 | 1 838 | 2 136 | 2 914 | 2 935 | Total de l'Asie et de l'Océanie |
| Total Europe | 15 715 | 19 052 | 20 956 | 22 587 | 20 956 | 26 309 | 28 993 | 31 579 | Total de l'Europe |

FRANCE / FRANCE

Million USD

Government services n.i.e. / Services des administrations publiques n.c.a.

Millions USD

| Trade with / Commerce avec | Exports | | | | Imports | | | | Trade with / Commerce avec |
|--------------------------------------|------------|------------|------------|--------------|------------|--------------|--------------|--------------|--|
| | 2002 | 2003 | 2004 | 2005 | 2002 | 2003 | 2004 | 2005 | |
| World | 818 | 787 | 859 | 1 035 | 779 | 1 073 | 1 120 | 1 203 | Monde |
| EU 25 | 630 | 458 | 524 | 583 | 155 | 239 | 195 | 142 | UE 25 |
| Euro area | .. | .. | .. | .. | .. | .. | .. | .. | Zone euro |
| OECD | 676 | 527 | 566 | 601 | 254 | 350 | 336 | 234 | OCDE |
| NAFTA¹ | 39 | 59 | 29 | 5 | 63 | 70 | 81 | 50 | ALENA¹ |
| Canada | 1 | 2 | 2 | 2 | 7 | 10 | 16 | 16 | Canada |
| Mexico | 1 | 1 | 1 | 1 | 5 | 6 | 6 | 6 | Mexique |
| United States ¹ | 37 | 55 | 25 | 1 | 51 | 54 | 58 | 27 | États-Unis ¹ |
| OECD Asia and Oceania | 2 | 2 | 4 | 4 | 19 | 21 | 24 | 22 | OCDE Asie et Océanie |
| Australia | 1 | - | 1 | 2 | 4 | 5 | 5 | 5 | Australie |
| Japan | 1 | 2 | 1 | 1 | 11 | 12 | 14 | 12 | Japon |
| Korea | - | - | 1 | - | 3 | 3 | 4 | 4 | Corée |
| New Zealand | - | - | - | - | 1 | 1 | 1 | 1 | Nouvelle-Zélande |
| OECD Europe | 635 | 466 | 534 | 592 | 172 | 258 | 232 | 162 | OCDE Europe |
| Austria | 1 | .. | .. | .. | 7 | .. | .. | .. | Autriche |
| Belgium | .. | .. | .. | .. | .. | .. | .. | .. | Belgique |
| Czech Republic | - | .. | .. | .. | 3 | .. | .. | .. | République tchèque |
| Denmark | - | .. | .. | .. | 2 | .. | .. | .. | Danemark |
| Finland | - | .. | .. | .. | 2 | .. | .. | .. | Finlande |
| France | .. | .. | .. | .. | .. | .. | .. | .. | France |
| Germany | 6 | .. | .. | .. | 10 | .. | .. | .. | Allemagne |
| Greece | 1 | .. | .. | .. | 5 | .. | .. | .. | Grèce |
| Hungary | 1 | .. | .. | .. | 2 | .. | .. | .. | Hongrie |
| Iceland | - | - | 1 | - | - | - | 1 | 1 | Islande |
| Ireland | - | .. | .. | .. | 2 | .. | .. | .. | Irlande |
| Italy | - | .. | .. | .. | 8 | .. | .. | .. | Italie |
| Luxembourg | .. | .. | .. | .. | .. | .. | .. | .. | Luxembourg |
| Netherlands | 1 | .. | .. | .. | 5 | .. | .. | .. | Pays-Bas |
| Norway | - | - | - | - | 2 | 2 | 2 | 4 | Norvège |
| Poland | 2 | .. | .. | .. | 7 | .. | .. | .. | Pologne |
| Portugal | - | .. | .. | .. | 3 | .. | .. | .. | Portugal |
| Slovak Republic | - | .. | .. | .. | 1 | .. | .. | .. | République slovaque |
| Spain | - | .. | .. | .. | 4 | .. | .. | .. | Espagne |
| Sweden | - | .. | .. | .. | 2 | .. | .. | .. | Suède |
| Switzerland | 6 | 6 | 7 | 4 | 15 | 17 | 34 | 15 | Suisse |
| Turkey | 2 | 3 | 5 | 5 | 6 | 6 | 6 | 7 | Turquie |
| United Kingdom | 47 | .. | .. | .. | 45 | .. | .. | .. | Royaume-Uni |
| Non-OECD | 142 | 258 | 292 | 254 | 494 | 688 | 761 | 745 | Non OCDE |
| Africa | 96 | 208 | 237 | 175 | 324 | 501 | 546 | 512 | Afrique |
| Egypt | 1 | 1 | 1 | 1 | 6 | 5 | 6 | 6 | Égypte |
| Maghreb countries | 33 | 77 | 73 | 72 | 33 | 36 | 75 | 106 | Pays du Maghreb |
| Nigeria | .. | .. | 1 | 1 | .. | .. | 4 | 2 | Nigeria |
| South Africa | 1 | 2 | 2 | 2 | 4 | 6 | 7 | 7 | Afrique du Sud |
| America | 6 | 6 | 6 | 7 | 47 | 51 | 57 | 62 | Amérique |
| Central America and Caribbean | 2 | 2 | 1 | 1 | 14 | 14 | 16 | 16 | Amérique centrale et Caraïbes |
| South America | 4 | 3 | 4 | 6 | 34 | 36 | 41 | 46 | Amérique du Sud |
| Argentina | - | - | - | - | 5 | 6 | 6 | 5 | Argentine |
| Brazil | 1 | 1 | 1 | 1 | 8 | 10 | 10 | 11 | Brésil |
| Chile | - | - | - | - | 3 | 2 | 4 | 5 | Chili |
| Colombia | 1 | 1 | .. | .. | 5 | 6 | .. | .. | Colombie |
| Venezuela | - | - | - | - | 2 | 2 | 1 | 2 | Venezuela |
| Asia and Oceania | 29 | 33 | 32 | 55 | 91 | 100 | 117 | 126 | Asie et Océanie |
| Middle East | 17 | 21 | 19 | 41 | 55 | 54 | 66 | 66 | Moyen Orient |
| Iran | 1 | 1 | .. | .. | 2 | 2 | .. | .. | Iran |
| Israel | 3 | 6 | 1 | 1 | 8 | 11 | 12 | 15 | Israël |
| Gulf Arabian Countries | 7 | 7 | 9 | 9 | 25 | 20 | 27 | 22 | Pays arabes du Golfe |
| Saudi Arabia | .. | .. | .. | .. | .. | .. | .. | .. | Arabie saoudite |
| Other Asia | 12 | 10 | 14 | 14 | 35 | 43 | 47 | 56 | Autres Asie |
| China | 4 | - | - | - | - | - | - | - | Chine |
| Hong Kong, China | - | - | - | - | - | - | - | - | Hong Kong, Chine |
| India | 2 | 3 | 5 | 4 | 7 | 8 | 10 | 9 | Inde |
| Indonesia | - | - | - | 1 | 2 | 2 | 2 | 4 | Indonésie |
| Malaysia | - | - | - | - | 2 | 2 | 1 | 2 | Malaisie |
| Pakistan | .. | .. | .. | .. | .. | .. | .. | .. | Pakistan |
| Philippines | - | - | - | - | 1 | 1 | 1 | 1 | Philippines |
| Singapore | - | - | - | - | 5 | 3 | 2 | 6 | Singapour |
| Chinese Taipei | 1 | 1 | 2 | 2 | 2 | 2 | 2 | 2 | Taipei chinois |
| Thailand | 2 | 2 | 2 | 1 | 4 | 7 | 4 | 5 | Thaïland |
| Oceania | - | 1 | - | - | 2 | 3 | 4 | 4 | Océanie |
| Europe | 11 | 12 | 16 | 16 | 32 | 36 | 41 | 45 | Europe |
| Baltic Countries | 1 | - | .. | .. | 2 | 2 | .. | .. | Pays baltes |
| Bulgaria | - | - | - | - | 1 | 2 | 2 | 2 | Bulgarie |
| Croatia | - | - | - | - | 2 | 2 | 2 | 2 | Croatie |
| Russian Federation | 5 | 7 | 9 | 11 | 9 | 12 | 15 | 16 | Fédération de Russie |
| Slovenia | - | .. | .. | .. | 1 | .. | .. | .. | Slovénie |
| Ukraine | 2 | 1 | .. | .. | 6 | 3 | .. | .. | Ukraine |
| International organisations | - | 1 | - | - | 30 | 37 | 24 | 1 | Organisations internationales |
| Unspecified | - | - | 1 | 180 | 1 | .. | .. | 223 | Non spécifiés |
| Total Africa | 96 | 208 | 237 | 175 | 324 | 501 | 546 | 512 | Total de l'Afrique |
| Total America | 44 | 64 | 35 | 12 | 110 | 121 | 138 | 112 | Total de l'Amérique |
| Total Asia and Oceania | 31 | 35 | 36 | 58 | 110 | 122 | 140 | 148 | Total de l'Asie et de l'Océanie |
| Total Europe | 647 | 479 | 550 | 608 | 204 | 295 | 273 | 206 | Total de l'Europe |

FRANCE

Methodological Notes

Direct source

Eurostat

Banque de France

<http://europa.eu.int/newcronos/>

www.banque-france.fr/

Data source(s) used

Rapport annuel : La Balance des paiements et la position extérieure de la France.

Geographic coverage

National data not completely consistent with EU / euro area totals.

Quality comments

Negative figures for Other commercial services are mainly due to the methodology used to calculate item merchanting and other trade related services.

Footnotes:

Virgin Islands, Micronesia and Marshall Islands are included in United States. American Oceania and Greenland are included in Total OECD.

Notes méthodologiques

Source directe

Eurostat

Banque de France

<http://europa.eu.int/newcronos/>

www.banque-france.fr/

Source(s) de données utilisée(s)

Rapport annuel : La Balance des paiements et la position extérieure de la France.

Couverture géographique

Données nationales ne correspondent pas entièrement aux totaux des zones UE / zone euro.

Commentaires sur la qualité

Les valeurs négatives montrées dans les Autres services commerciaux sont principalement dues à la méthode de calcul de la rubrique négoce international et autres services liés au commerce.

Notes :

Les îles Vierges, la Micronésie et les îles Marshall sont incluses dans les États-Unis. L'Océanie américaine et le Groenland sont inclus dans l'OCDE.

Germany / Allemagne

| | |
|--|-----|
| Total services | 114 |
| Transportation / Transports | 115 |
| Travel / Voyages | 116 |
| Other commercial services / Autres services commerciaux | 117 |
| Government services n.i.e. / Services des administrations publiques n.c.a. | 118 |

GERMANY / ALLEMAGNE

Million USD

Total services

Millions USD

| Trade with / Commerce avec | Exports | | | | Imports | | | | Trade with / Commerce avec |
|--------------------------------------|----------------|----------------|----------------|----------------|----------------|----------------|----------------|----------------|--|
| | 2002 | 2003 | 2004 | 2005 | 2002 | 2003 | 2004 | 2005 | |
| World | 102 614 | 122 843 | 142 861 | 154 678 | 145 573 | 173 368 | 196 367 | 204 984 | Monde |
| EU 25 | 53 728 | 64 860 | 77 201 | .. | 84 295 | 103 315 | 112 147 | .. | UE 25 |
| Euro area | 33 117 | 39 942 | 47 331 | 50 265 | 60 297 | 73 523 | 79 776 | 80 856 | Zone euro |
| OECD | 89 171 | 105 083 | 120 473 | 128 238 | 122 288 | 146 397 | 164 362 | 169 016 | OCDE |
| NAFTA | 23 364 | 22 237 | 24 023 | 25 626 | 21 120 | 22 991 | 25 487 | 26 060 | ALENA |
| Canada | .. | .. | .. | .. | .. | .. | .. | .. | Canada |
| Mexico | 890 | 843 | 949 | 862 | .. | .. | .. | .. | Mexique |
| United States | 21 452 | 20 288 | 21 777 | 23 404 | 19 306 | 20 665 | 23 135 | 23 559 | États-Unis |
| OECD Asia and Oceania | 4 536 | 5 118 | 5 708 | 6 607 | 3 425 | 4 619 | 5 291 | 5 626 | OCDE Asie et Océanie |
| Australia | 679 | 527 | 569 | 1 047 | .. | .. | .. | .. | Australie |
| Japan | 2 803 | 3 184 | 3 433 | 3 679 | 1 949 | 2 448 | 2 913 | 2 975 | Japon |
| Korea | 873 | 1 206 | 1 450 | 1 683 | .. | .. | .. | .. | Corée |
| New Zealand | 181 | 200 | 256 | 199 | .. | .. | .. | .. | Nouvelle-Zélande |
| OECD Europe | 61 272 | 77 729 | 90 741 | 96 005 | 97 743 | 118 788 | 133 584 | 137 330 | OCDE Europe |
| Austria | 4 018 | 4 593 | 5 594 | 5 952 | 9 875 | 12 866 | 14 072 | 13 992 | Autriche |
| Belgium | 2 945 | 3 300 | 4 259 | 4 597 | 4 100 | 4 646 | 4 879 | 4 777 | Belgique |
| Czech Republic | 945 | 1 162 | 1 489 | 1 673 | 1 523 | 2 358 | 2 886 | 3 379 | République tchèque |
| Denmark | 2 534 | 3 235 | 4 041 | 4 058 | 2 591 | 3 257 | 3 358 | 3 652 | Danemark |
| Finland | .. | .. | .. | .. | .. | .. | .. | .. | Finlande |
| France | 7 948 | 8 423 | 8 865 | 9 437 | 10 926 | 13 182 | 14 896 | 14 511 | France |
| Germany | .. | .. | .. | .. | .. | .. | .. | .. | Allemagne |
| Greece | 43 | 600 | 769 | 845 | 3 153 | 3 742 | 3 761 | 3 804 | Grèce |
| Hungary | 558 | 884 | 1 172 | 1 363 | 1 216 | 1 499 | 1 739 | 1 582 | Hongrie |
| Iceland | .. | .. | .. | .. | .. | .. | .. | .. | Islande |
| Ireland | 1 574 | 1 934 | 2 533 | 2 290 | .. | .. | .. | .. | Irlande |
| Italy | 4 211 | 5 776 | 6 420 | 6 793 | 8 941 | 11 878 | 11 137 | 11 426 | Italie |
| Luxembourg | 1 727 | 2 217 | 2 882 | 3 622 | 1 425 | 1 602 | 2 381 | 2 877 | Luxembourg |
| Netherlands | 6 117 | 7 491 | 9 243 | 9 517 | 8 672 | 10 390 | 11 972 | 12 319 | Pays-Bas |
| Norway | .. | .. | .. | .. | .. | .. | .. | .. | Norvège |
| Poland | 1 172 | 1 427 | 1 850 | 2 124 | 2 436 | 3 387 | 4 547 | 5 072 | Pologne |
| Portugal | 570 | 718 | 876 | 932 | 1 087 | 1 217 | 1 241 | 1 310 | Portugal |
| Slovak Republic | 206 | 273 | 372 | 364 | .. | .. | .. | .. | République slovaque |
| Spain | 3 111 | 3 818 | 4 534 | 4 612 | 9 381 | 10 818 | 11 385 | 11 863 | Espagne |
| Sweden | .. | .. | .. | .. | 2 115 | 2 733 | 3 130 | 3 218 | Suède |
| Switzerland | 6 191 | 11 485 | 12 901 | 14 642 | 8 562 | 9 994 | 12 715 | 12 485 | Suisse |
| Turkey | 578 | 739 | 944 | 986 | 3 714 | 4 146 | 5 269 | 5 610 | Turquie |
| United Kingdom | 11 386 | 13 377 | 14 865 | 14 797 | 13 369 | 15 329 | 16 786 | 18 198 | Royaume-Uni |
| Non-OECD | 13 106 | 17 205 | 21 194 | 25 431 | 23 184 | 26 666 | 31 582 | 35 497 | Non OCDE |
| Africa | 2 016 | 2 563 | 2 778 | 3 251 | 3 452 | 3 529 | 4 484 | 4 958 | Afrique |
| Egypt | 213 | 215 | 270 | 382 | 756 | 778 | 1 330 | 1 359 | Égypte |
| Maghreb countries | 261 | 300 | 365 | 382 | 871 | 734 | 956 | 974 | Pays du Maghreb |
| Nigeria | 422 | 451 | 352 | 536 | .. | .. | .. | .. | Nigeria |
| South Africa | 594 | 843 | 928 | 1 117 | .. | .. | .. | .. | Afrique du Sud |
| America | 1 264 | 2 742 | 3 364 | 4 318 | 3 029 | 3 958 | 3 836 | 4 524 | Amérique |
| Central America and Caribbean | -19 | 1 073 | 771 | 1 492 | .. | .. | .. | .. | Amérique centrale et Caraïbes |
| South America | 1 283 | 1 668 | 2 594 | 2 826 | .. | .. | .. | .. | Amérique du Sud |
| Argentina | 163 | 97 | 193 | 252 | .. | .. | .. | .. | Argentine |
| Brazil | 727 | 904 | 1 181 | 1 080 | .. | .. | .. | .. | Brésil |
| Chile | 270 | 312 | 631 | 777 | .. | .. | .. | .. | Chili |
| Colombia | -104 | 104 | 140 | 141 | .. | .. | .. | .. | Colombie |
| Venezuela | 104 | 89 | 134 | 163 | .. | .. | .. | .. | Venezuela |
| Asia and Oceania | 7 692 | 9 146 | 11 243 | 12 763 | 10 943 | 11 858 | 14 655 | 16 372 | Asie et Océanie |
| Middle East | 2 116 | 2 408 | 2 644 | 3 293 | .. | .. | .. | .. | Moyen Orient |
| Iran | 362 | 422 | 524 | 598 | .. | .. | .. | .. | Iran |
| Israel | .. | .. | .. | .. | .. | .. | .. | .. | Israël |
| Gulf Arabian Countries | 1 048 | 1 334 | 1 353 | 1 854 | .. | .. | .. | .. | Pays arabes du Golfe |
| Saudi Arabia | 277 | 314 | 395 | 575 | .. | .. | .. | .. | Arabie saoudite |
| Other Asia | 5 565 | 6 727 | 8 368 | 9 389 | .. | .. | .. | .. | Autres Asie |
| China | 1 419 | 1 743 | 2 372 | 2 846 | .. | .. | .. | .. | Chine |
| Hong Kong, China | 802 | 945 | 1 117 | 1 175 | 1 228 | 1 424 | 1 868 | 2 053 | Hong Kong, Chine |
| India | 543 | 658 | 818 | 1 026 | .. | .. | .. | .. | Inde |
| Indonesia | 258 | 381 | 329 | 336 | .. | .. | .. | .. | Indonésie |
| Malaysia | 295 | 271 | 324 | 416 | .. | .. | .. | .. | Malaisie |
| Pakistan | 87 | 129 | 128 | 188 | .. | .. | .. | .. | Pakistan |
| Philippines | 162 | 167 | 188 | 220 | .. | .. | .. | .. | Philippines |
| Singapore | 837 | 858 | 1 336 | 1 455 | 1 460 | 1 361 | 1 629 | 1 854 | Singapour |
| Chinese Taipei | 414 | 517 | 730 | 689 | .. | .. | .. | .. | Taipei chinois |
| Thailand | 347 | 357 | 386 | 459 | .. | .. | .. | .. | Thaïlande |
| Oceania | .. | .. | .. | .. | .. | .. | .. | .. | Océanie |
| Europe | 2 133 | 2 754 | 3 809 | 5 099 | 5 761 | 7 322 | 8 606 | 9 643 | Europe |
| Baltic Countries | .. | .. | .. | .. | .. | .. | .. | .. | Pays baltes |
| Bulgaria | 204 | 299 | 288 | 284 | 434 | 647 | 663 | 750 | Bulgarie |
| Croatia | 152 | 184 | 333 | 414 | 1 143 | 1 319 | 1 646 | 1 697 | Croatie |
| Russian Federation | .. | .. | .. | .. | .. | .. | .. | .. | Fédération de Russie |
| Slovenia | .. | .. | .. | .. | .. | .. | .. | .. | Slovénie |
| Ukraine | .. | .. | .. | .. | .. | .. | .. | .. | Ukraine |
| International organisations | 295 | 516 | 1 147 | 965 | 99 | 300 | 419 | 458 | Organisations internationales |
| Unspecified | 42 | 39 | 47 | 44 | 2 | 4 | 4 | 13 | Non spécifiés |
| Total Africa | 2 016 | 2 563 | 2 778 | 3 251 | 3 452 | 3 529 | 4 484 | 4 958 | Total de l'Afrique |
| Total America | 24 628 | 24 979 | 27 388 | 29 944 | 24 148 | 26 948 | 29 323 | 30 584 | Total de l'Amérique |
| Total Asia and Oceania | 12 207 | 14 349 | 16 968 | .. | 14 363 | 16 463 | 19 114 | .. | Total de l'Asie et de l'Océanie |
| Total Europe | 63 405 | 80 482 | 94 550 | 101 104 | 103 504 | 126 109 | 142 190 | 146 974 | Total de l'Europe |

GERMANY / ALLEMAGNE

Million USD

Transportation / Transports

Millions USD

| Trade with / Commerce avec | Exports | | | | Imports | | | | Trade with / Commerce avec |
|--------------------------------------|---------------|---------------|---------------|---------------|---------------|---------------|---------------|---------------|--|
| | 2002 | 2003 | 2004 | 2005 | 2002 | 2003 | 2004 | 2005 | |
| World | 23 480 | 26 705 | 33 197 | 37 563 | 30 150 | 36 131 | 42 620 | 45 349 | Monde |
| EU 25 | 11 602 | 13 672 | 16 113 | .. | 17 352 | 20 788 | 22 523 | .. | UE 25 |
| Euro area | 6 551 | 8 086 | 9 404 | 10 285 | 11 737 | 14 261 | 16 238 | 16 575 | Zone euro |
| OECD | 17 995 | 20 609 | 24 706 | 27 442 | 23 732 | 28 241 | 32 326 | 33 911 | OCDE |
| NAFTA | 3 720 | 3 805 | 4 634 | 5 240 | 3 321 | 3 608 | 3 814 | 4 294 | ALENA |
| Canada | 557 | 432 | 523 | 609 | 345 | 390 | 448 | 480 | Canada |
| Mexico | 232 | 180 | 213 | 207 | 77 | 78 | 65 | 82 | Mexique |
| United States | 2 931 | 3 194 | 3 899 | 4 424 | 2 899 | 3 140 | 3 301 | 3 732 | États-Unis |
| OECD Asia and Oceania | 1 789 | 2 164 | 2 696 | 2 853 | 1 171 | 1 633 | 1 958 | 2 121 | OCDE Asie et Océanie |
| Australia | 196 | 257 | 316 | 356 | 137 | 161 | 198 | 130 | Australie |
| Japan | 937 | 952 | 1 227 | 1 360 | 753 | 863 | 1 122 | 1 382 | Japon |
| Korea | 516 | 797 | 959 | 997 | 254 | 567 | 594 | 574 | Corée |
| New Zealand | 139 | 158 | 194 | 141 | 28 | 42 | 44 | 35 | Nouvelle-Zélande |
| OECD Europe | 12 487 | 14 640 | 17 375 | 19 350 | 19 240 | 23 000 | 26 554 | 27 496 | OCDE Europe |
| Austria | 636 | 704 | 794 | 895 | 1 307 | 1 579 | 1 832 | 1 846 | Autriche |
| Belgium | 825 | 1 011 | 1 021 | 1 155 | 1 610 | 1 901 | 1 693 | 1 598 | Belgique |
| Czech Republic | 229 | 302 | 358 | 412 | 175 | 198 | 273 | 264 | République tchèque |
| Denmark | 974 | 1 163 | 1 434 | 1 615 | 1 079 | 1 298 | 1 458 | 1 648 | Danemark |
| Finland | 391 | 473 | 531 | 566 | 272 | 304 | 365 | 354 | Finlande |
| France | 1 530 | 1 667 | 1 883 | 2 019 | 2 236 | 2 703 | 3 317 | 3 213 | France |
| Germany | .. | .. | .. | .. | .. | .. | .. | .. | Allemagne |
| Greece | 98 | 116 | 159 | 199 | 824 | 989 | 1 230 | 1 316 | Grèce |
| Hungary | 122 | 173 | 162 | 267 | 74 | 130 | 142 | 170 | Hongrie |
| Iceland | 19 | 24 | 29 | 37 | 19 | 22 | 50 | 48 | Islande |
| Ireland | 111 | 127 | 185 | 233 | 210 | 270 | 334 | 428 | Irlande |
| Italy | 1 398 | 1 898 | 2 241 | 2 342 | 1 356 | 1 657 | 1 864 | 1 873 | Italie |
| Luxembourg | 64 | 85 | 99 | 117 | 204 | 286 | 263 | 278 | Luxembourg |
| Netherlands | 918 | 1 211 | 1 561 | 1 691 | 2 496 | 3 104 | 3 757 | 3 937 | Pays-Bas |
| Norway | 171 | 226 | 353 | 403 | 793 | 995 | 1 207 | 1 307 | Norvège |
| Poland | 236 | 273 | 334 | 460 | 852 | 1 065 | 1 266 | 1 362 | Pologne |
| Portugal | 135 | 134 | 173 | 214 | 157 | 182 | 228 | 230 | Portugal |
| Slovak Republic | 23 | 33 | 37 | 51 | 73 | 52 | 236 | 86 | République slovaque |
| Spain | 447 | 660 | 759 | 855 | 1 066 | 1 288 | 1 354 | 1 501 | Espagne |
| Sweden | 457 | 587 | 755 | 847 | 801 | 988 | 1 137 | 1 192 | Suède |
| Switzerland | 767 | 841 | 1 224 | 1 355 | 592 | 745 | 809 | 799 | Suisse |
| Turkey | 265 | 314 | 410 | 426 | 500 | 506 | 560 | 554 | Turquie |
| United Kingdom | 2 672 | 2 616 | 2 875 | 3 192 | 2 544 | 2 739 | 3 178 | 3 490 | Royaume-Uni |
| Non-OECD | 5 484 | 6 089 | 8 109 | 9 785 | 6 418 | 7 888 | 10 004 | 11 030 | Non OCDE |
| Africa | 751 | 822 | 933 | 954 | 635 | 725 | 758 | 852 | Afrique |
| Egypt | 57 | 62 | 76 | 71 | 144 | 133 | 171 | 183 | Égypte |
| Maghreb countries | 97 | 75 | 80 | 80 | 95 | 109 | 124 | 142 | Pays du Maghreb |
| Nigeria | 87 | 89 | 98 | 93 | 18 | 23 | 24 | 32 | Nigeria |
| South Africa | 227 | 251 | 315 | 363 | 183 | 243 | 241 | 234 | Afrique du Sud |
| America | 1 038 | 1 041 | 1 663 | 2 107 | 711 | 791 | 1 118 | 1 318 | Amérique |
| Central America and Caribbean | 311 | 289 | 491 | 647 | 376 | 394 | 645 | 821 | Amérique centrale et Caraïbes |
| South America | 727 | 751 | 1 172 | 1 461 | 335 | 397 | 472 | 496 | Amérique du Sud |
| Argentina | 113 | 84 | 112 | 119 | 29 | 28 | 33 | 31 | Argentine |
| Brazil | 320 | 292 | 439 | 514 | 157 | 204 | 258 | 256 | Bésil |
| Chile | 169 | 221 | 413 | 588 | 54 | 73 | 83 | 112 | Chili |
| Colombia | 19 | 28 | 34 | 39 | 24 | 13 | 12 | 13 | Colombie |
| Venezuela | 37 | 33 | 44 | 47 | 24 | 28 | 35 | 44 | Venezuela |
| Asia and Oceania | 3 018 | 3 439 | 4 403 | 5 361 | 3 575 | 4 438 | 5 708 | 6 123 | Asie et Océanie |
| Middle East | 609 | 653 | 807 | 1 115 | 473 | 676 | 847 | 894 | Moyen Orient |
| Iran | 73 | 58 | 87 | 110 | 32 | 32 | 33 | 33 | Iran |
| Israel | 163 | 132 | 165 | 255 | 51 | 54 | 63 | 82 | Israël |
| Gulf Arabian Countries | 308 | 391 | 459 | 640 | 351 | 542 | 663 | 715 | Pays arabes du Golfe |
| Saudi Arabia | 69 | 73 | 105 | 166 | 50 | 59 | 75 | 77 | Arabie saoudite |
| Other Asia | 2 404 | 2 779 | 3 559 | 4 201 | 3 086 | 3 729 | 4 827 | 5 197 | Autres Asie |
| China | 504 | 592 | 828 | 1 145 | 269 | 300 | 499 | 554 | Chine |
| Hong Kong, China | 449 | 500 | 685 | 700 | 614 | 798 | 1 151 | 1 214 | Hong Kong, Chine |
| India | 373 | 404 | 507 | 610 | 95 | 116 | 133 | 153 | Inde |
| Indonesia | 82 | 87 | 92 | 102 | 50 | 26 | 39 | 45 | Indonésie |
| Malaysia | 136 | 122 | 167 | 161 | 94 | 112 | 121 | 129 | Malaisie |
| Pakistan | 48 | 73 | 45 | 36 | 20 | 14 | 10 | 9 | Pakistan |
| Philippines | 73 | 86 | 83 | 99 | 72 | 74 | 87 | 131 | Philippines |
| Singapore | 313 | 367 | 489 | 623 | 478 | 525 | 667 | 735 | Singapour |
| Chinese Taipei | 174 | 223 | 269 | 289 | 131 | 177 | 211 | 189 | Taipei chinois |
| Thailand | 130 | 145 | 194 | 230 | 221 | 259 | 347 | 370 | Thaïland |
| Oceania | 4 | 7 | 36 | 45 | 16 | 33 | 34 | 32 | Océanie |
| Europe | 677 | 787 | 1 112 | 1 363 | 1 497 | 1 935 | 2 420 | 2 737 | Europe |
| Baltic Countries | 51 | 68 | 105 | 121 | 40 | 55 | 63 | 69 | Pays baltes |
| Bulgaria | 34 | 44 | 49 | 43 | 44 | 74 | 89 | 102 | Bulgarie |
| Croatia | 59 | 72 | 80 | 95 | 63 | 89 | 99 | 101 | Croatie |
| Russian Federation | 154 | 182 | 244 | 407 | 591 | 773 | 909 | 1 081 | Fédération de Russie |
| Slovenia | .. | .. | .. | .. | .. | .. | .. | .. | Slovénie |
| Ukraine | 71 | 43 | 58 | 60 | 31 | 26 | 45 | 48 | Ukraine |
| International organisations | - | - | 373 | 329 | - | - | 288 | 405 | Organisations internationales |
| Unspecified | 1 | 6 | 9 | 7 | - | 1 | 1 | 3 | Non spécifiés |
| Total Africa | 751 | 822 | 933 | 954 | 635 | 725 | 758 | 852 | Total de l'Afrique |
| Total America | 4 758 | 4 846 | 6 297 | 7 347 | 4 032 | 4 399 | 4 932 | 5 612 | Total de l'Amérique |
| Total Asia and Oceania | 4 800 | 5 585 | 6 989 | .. | 4 738 | 6 064 | 6 876 | .. | Total de l'Asie et de l'Océanie |
| Total Europe | 13 164 | 15 427 | 18 487 | 20 713 | 20 737 | 24 934 | 28 974 | 30 233 | Total de l'Europe |

GERMANY / ALLEMAGNE

Million USD

Travel / Voyages

Millions USD

| Trade with / Commerce avec | Exports | | | | Imports | | | | Trade with / Commerce avec |
|--------------------------------------|---------------|---------------|---------------|---------------|---------------|---------------|---------------|---------------|--|
| | 2002 | 2003 | 2004 | 2005 | 2002 | 2003 | 2004 | 2005 | |
| World | 19 243 | 23 106 | 27 668 | 29 204 | 52 485 | 64 689 | 70 972 | 72 693 | Monde |
| EU 25 | 12 767 | 15 552 | 18 542 | .. | 34 653 | 44 151 | 46 832 | .. | UE 25 |
| Euro area | 8 832 | 10 977 | 12 981 | 13 782 | 28 664 | 35 575 | 36 679 | 36 899 | Zone euro |
| OECD | 17 843 | 21 433 | 25 796 | 27 172 | 44 027 | 55 212 | 59 749 | 60 450 | OCDE |
| NAFTA | 2 227 | 2 420 | 3 016 | 3 129 | 3 080 | 4 169 | 4 695 | 4 076 | ALENA |
| Canada | .. | .. | .. | .. | .. | .. | .. | .. | Canada |
| Mexico | .. | .. | .. | .. | .. | .. | .. | .. | Mexique |
| United States | 2 081 | 2 238 | 2 800 | 2 889 | 2 467 | 3 210 | 3 770 | 3 256 | États-Unis |
| OECD Asia and Oceania | .. | .. | .. | .. | .. | .. | .. | .. | OCDE Asie et Océanie |
| Australia | .. | .. | .. | .. | .. | .. | .. | .. | Australie |
| Japan | .. | .. | .. | .. | .. | .. | .. | .. | Japon |
| Korea | .. | .. | .. | .. | .. | .. | .. | .. | Corée |
| New Zealand | .. | .. | .. | .. | .. | .. | .. | .. | Nouvelle-Zélande |
| OECD Europe | 15 195 | 18 570 | 22 247 | 23 486 | 40 241 | 50 154 | 54 190 | 55 256 | OCDE Europe |
| Austria | 1 770 | 2 128 | 2 468 | 2 527 | 5 686 | 7 631 | 8 302 | 7 948 | Autriche |
| Belgium | 717 | 876 | 1 019 | 1 134 | 639 | 829 | 1 101 | 1 062 | Belgique |
| Czech Republic | 195 | 240 | 294 | 319 | 883 | 1 615 | 2 009 | 2 359 | République tchèque |
| Denmark | 1 131 | 1 388 | 1 647 | 1 725 | 939 | 1 319 | 1 214 | 1 249 | Danemark |
| Finland | .. | .. | .. | .. | .. | .. | .. | .. | Finlande |
| France | 1 645 | 2 080 | 2 403 | 2 613 | 3 799 | 4 637 | 4 851 | 4 797 | France |
| Germany | .. | .. | .. | .. | .. | .. | .. | .. | Allemagne |
| Greece | 128 | 183 | 248 | 301 | 1 966 | 2 397 | 2 157 | 2 081 | Grèce |
| Hungary | 32 | 43 | 57 | 79 | 732 | 927 | 1 079 | 873 | Hongrie |
| Iceland | .. | .. | .. | .. | .. | .. | .. | .. | Islande |
| Ireland | .. | .. | .. | .. | .. | .. | .. | .. | Irlande |
| Italy | 1 030 | 1 359 | 1 627 | 1 610 | 6 098 | 7 146 | 6 607 | 6 813 | Italie |
| Luxembourg | 280 | 358 | 568 | 563 | 319 | 449 | 774 | 756 | Luxembourg |
| Netherlands | 2 367 | 2 857 | 3 254 | 3 464 | 2 278 | 3 227 | 3 388 | 3 983 | Pays-Bas |
| Norway | .. | .. | .. | .. | .. | .. | .. | .. | Norvège |
| Poland | 515 | 582 | 742 | 837 | 935 | 1 492 | 2 331 | 2 572 | Pologne |
| Portugal | 155 | 181 | 214 | 218 | 726 | 783 | 718 | 762 | Portugal |
| Slovak Republic | .. | .. | .. | .. | .. | .. | .. | .. | République slovaque |
| Spain | 554 | 722 | 893 | 1 017 | 6 830 | 7 886 | 8 276 | 8 293 | Espagne |
| Sweden | .. | .. | .. | .. | .. | .. | .. | .. | Suède |
| Switzerland | 2 119 | 2 734 | 3 350 | 3 466 | 2 583 | 2 723 | 2 872 | 3 192 | Suisse |
| Turkey | 65 | 92 | 134 | 144 | 2 798 | 3 180 | 4 156 | 4 516 | Turquie |
| United Kingdom | 1 088 | 1 290 | 1 710 | 1 801 | 1 691 | 1 923 | 2 138 | 1 998 | Royaume-Uni |
| Non-OECD | 1 370 | 1 643 | 1 837 | 2 004 | 8 458 | 9 478 | 11 223 | 12 243 | Non OCDE |
| Africa | 152 | 192 | 190 | 147 | 2 076 | 1 936 | 2 673 | 2 919 | Afrique |
| Egypt | 38 | 30 | 29 | 29 | 468 | 529 | 991 | 944 | Égypte |
| Maghreb countries | 15 | 23 | 22 | 4 | 656 | 470 | 661 | 667 | Pays du Maghreb |
| Nigeria | .. | .. | .. | .. | .. | .. | .. | .. | Nigeria |
| South Africa | .. | .. | .. | .. | .. | .. | .. | .. | Afrique du Sud |
| America | 136 | 132 | 134 | 163 | 1 163 | 1 616 | 1 404 | 1 290 | Amérique |
| Central America and Caribbean | .. | .. | .. | .. | .. | .. | .. | .. | Amérique centrale et Caraïbes |
| South America | .. | .. | .. | .. | .. | .. | .. | .. | Amérique du Sud |
| Argentina | .. | .. | .. | .. | .. | .. | .. | .. | Argentine |
| Brazil | .. | .. | .. | .. | .. | .. | .. | .. | Brésil |
| Chile | .. | .. | .. | .. | .. | .. | .. | .. | Chili |
| Colombia | .. | .. | .. | .. | .. | .. | .. | .. | Colombie |
| Venezuela | .. | .. | .. | .. | .. | .. | .. | .. | Venezuela |
| Asia and Oceania | 578 | 675 | 734 | 786 | 2 436 | 2 432 | 3 273 | 3 760 | Asie et Océanie |
| Middle East | .. | .. | .. | .. | .. | .. | .. | .. | Moyen Orient |
| Iran | .. | .. | .. | .. | .. | .. | .. | .. | Iran |
| Israel | .. | .. | .. | .. | .. | .. | .. | .. | Israël |
| Gulf Arabian Countries | .. | .. | .. | .. | .. | .. | .. | .. | Pays arabes du Golfe |
| Saudi Arabia | .. | .. | .. | .. | .. | .. | .. | .. | Arabie saoudite |
| Other Asia | .. | .. | .. | .. | .. | .. | .. | .. | Autres Asie |
| China | .. | .. | .. | .. | .. | .. | .. | .. | Chine |
| Hong Kong, China | .. | .. | .. | .. | .. | .. | .. | .. | Hong Kong, Chine |
| India | .. | .. | .. | .. | .. | .. | .. | .. | Inde |
| Indonesia | .. | .. | .. | .. | .. | .. | .. | .. | Indonésie |
| Malaysia | .. | .. | .. | .. | .. | .. | .. | .. | Malaisie |
| Pakistan | .. | .. | .. | .. | .. | .. | .. | .. | Pakistan |
| Philippines | .. | .. | .. | .. | .. | .. | .. | .. | Philippines |
| Singapore | .. | .. | .. | .. | .. | .. | .. | .. | Singapour |
| Chinese Taipei | .. | .. | .. | .. | .. | .. | .. | .. | Taipei chinois |
| Thailand | .. | .. | .. | .. | .. | .. | .. | .. | Thaïlande |
| Oceania | .. | .. | .. | .. | .. | .. | .. | .. | Océanie |
| Europe | 503 | 644 | 779 | 908 | 2 783 | 3 493 | 3 872 | 4 275 | Europe |
| Baltic Countries | .. | .. | .. | .. | .. | .. | .. | .. | Pays baltes |
| Bulgaria | 121 | 137 | 157 | 151 | 322 | 487 | 457 | 563 | Bulgarie |
| Croatia | 17 | 21 | 29 | 37 | 977 | 1 102 | 1 359 | 1 255 | Croatie |
| Russian Federation | .. | .. | .. | .. | .. | .. | .. | .. | Fédération de Russie |
| Slovenia | .. | .. | .. | .. | .. | .. | .. | .. | Slovénie |
| Ukraine | .. | .. | .. | .. | .. | .. | .. | .. | Ukraine |
| International organisations | .. | .. | .. | .. | .. | .. | .. | .. | Organisations internationales |
| Unspecified | 31 | 30 | .. | .. | .. | .. | .. | .. | Non spécifiés |
| Total Africa | 152 | 192 | 190 | 147 | 2 076 | 1 936 | 2 673 | 2 919 | Total de l'Afrique |
| Total America | 2 363 | 2 552 | 3 149 | 3 292 | 4 243 | 5 785 | 6 099 | 5 366 | Total de l'Amérique |
| Total Asia and Oceania | 999 | 1 119 | 1 268 | .. | 3 142 | 3 321 | 4 137 | .. | Total de l'Asie et de l'Océanie |
| Total Europe | 15 698 | 19 213 | 23 026 | 24 394 | 43 024 | 53 648 | 58 062 | 59 531 | Total de l'Europe |

GERMANY / ALLEMAGNE

Million USD

Other commercial services / Autres services commerciaux

Millions USD

| Trade with / Commerce avec | Exports | | | | Imports | | | | Trade with / Commerce avec |
|--------------------------------------|---------------|---------------|---------------|---------------|---------------|---------------|---------------|---------------|--|
| | 2002 | 2003 | 2004 | 2005 | 2002 | 2003 | 2004 | 2005 | |
| World | 53 561 | 65 586 | 73 939 | 81 519 | 61 560 | 70 856 | 81 372 | 85 019 | Monde |
| EU 25 | 26 952 | 32 923 | 39 537 | .. | 31 771 | 37 879 | 42 331 | .. | UE 25 |
| Euro area | 17 544 | 20 605 | 24 616 | 25 898 | 19 462 | 23 294 | 26 497 | 26 712 | Zone euro |
| OECD | 47 420 | 56 117 | 62 505 | 67 835 | 53 616 | 61 962 | 71 413 | 73 111 | OCDE |
| NAFTA | 13 954 | 11 842 | 12 002 | 14 810 | 14 400 | 14 791 | 16 649 | 17 054 | ALENA |
| Canada | 292 | 463 | 540 | 543 | 567 | 682 | 734 | 890 | Canada |
| Mexico | 608 | 606 | 677 | 565 | 191 | 167 | 146 | 194 | Mexique |
| United States | 13 054 | 10 773 | 10 785 | 13 703 | 13 642 | 13 942 | 15 769 | 15 970 | États-Unis |
| OECD Asia and Oceania | 2 314 | 2 494 | 2 454 | 3 176 | 1 524 | 2 074 | 2 432 | 2 359 | OCDE Asie et Océanie |
| Australia | 413 | 184 | 146 | 576 | 244 | 285 | 377 | 394 | Australie |
| Japan | 1 575 | 1 946 | 1 868 | 1 997 | 923 | 1 412 | 1 606 | 1 471 | Japon |
| Korea | 289 | 329 | 392 | 561 | 326 | 349 | 420 | 468 | Corée |
| New Zealand | 37 | 35 | 48 | 42 | 31 | 28 | 29 | 25 | Nouvelle-Zélande |
| OECD Europe | 31 152 | 41 780 | 48 049 | 49 848 | 37 691 | 45 098 | 52 332 | 53 698 | OCDE Europe |
| Austria | 1 607 | 1 755 | 2 326 | 2 523 | 2 868 | 3 644 | 3 926 | 4 183 | Autriche |
| Belgium | 1 378 | 1 379 | 2 182 | 2 272 | 1 724 | 1 837 | 2 020 | 2 006 | Belgique |
| Czech Republic | 518 | 616 | 833 | 938 | 459 | 538 | 596 | 749 | République tchèque |
| Denmark | 428 | 681 | 957 | 714 | 563 | 629 | 676 | 740 | Danemark |
| Finland | 251 | 277 | 428 | 709 | 310 | 408 | 548 | 635 | Finlande |
| France | 4 735 | 4 633 | 4 535 | 4 762 | 4 811 | 5 731 | 6 612 | 6 384 | France |
| Germany | .. | .. | .. | .. | .. | .. | .. | .. | Allemagne |
| Greece | -192 | 297 | 356 | 341 | 342 | 332 | 350 | 386 | Grèce |
| Hungary | 393 | 666 | 950 | 1 015 | 396 | 432 | 511 | 534 | Hongrie |
| Iceland | 5 | 26 | 21 | 24 | 14 | 25 | 33 | 25 | Islande |
| Ireland | 1 384 | 1 701 | 2 213 | 1 892 | 1 618 | 1 605 | 2 291 | 2 150 | Irlande |
| Italy | 1 777 | 2 509 | 2 541 | 2 830 | 1 443 | 3 006 | 2 618 | 2 660 | Italie |
| Luxembourg | 1 382 | 1 773 | 2 214 | 2 940 | 842 | 865 | 1 336 | 1 739 | Luxembourg |
| Netherlands | 2 825 | 3 413 | 4 418 | 4 354 | 3 843 | 4 007 | 4 788 | 4 217 | Pays-Bas |
| Norway | 599 | 932 | 793 | 496 | 299 | 422 | 615 | 515 | Norvège |
| Poland | 402 | 550 | 759 | 815 | 633 | 810 | 932 | 1 113 | Pologne |
| Portugal | 279 | 401 | 486 | 497 | 198 | 244 | 286 | 311 | Portugal |
| Slovak Republic | 168 | 220 | 312 | 285 | 135 | 214 | 234 | 302 | République slovaque |
| Spain | 2 105 | 2 428 | 2 872 | 2 731 | 1 464 | 1 616 | 1 723 | 2 042 | Espagne |
| Sweden | 644 | 1 055 | 1 011 | 1 011 | 867 | 1 156 | 1 261 | 1 377 | Suède |
| Switzerland | 3 296 | 7 900 | 8 316 | 9 809 | 5 377 | 6 504 | 9 007 | 8 470 | Suisse |
| Turkey | 233 | 317 | 381 | 396 | 378 | 443 | 533 | 522 | Turquie |
| United Kingdom | 6 607 | 7 935 | 8 597 | 7 963 | 9 107 | 10 628 | 11 431 | 12 632 | Royaume-Uni |
| Non-OECD | 6 030 | 9 179 | 10 926 | 13 314 | 7 938 | 8 886 | 9 919 | 11 857 | Non OCDE |
| Africa | 1 068 | 1 488 | 1 593 | 2 087 | 650 | 784 | 968 | 1 110 | Afrique |
| Egypt | 115 | 118 | 159 | 277 | 136 | 106 | 158 | 226 | Égypte |
| Maghreb countries | 144 | 195 | 255 | 291 | 114 | 148 | 163 | 156 | Pays du Maghreb |
| Nigeria | 329 | 356 | 247 | 433 | 76 | 75 | 65 | 57 | Nigeria |
| South Africa | 300 | 497 | 519 | 685 | 152 | 265 | 307 | 280 | Afrique du Sud |
| America | 61 | 1 533 | 1 531 | 2 007 | 1 093 | 1 480 | 1 245 | 1 860 | Amérique |
| Central America and Caribbean | -351 | 757 | 247 | 807 | 486 | 772 | 576 | 1 061 | Amérique centrale et Caraïbes |
| South America | 413 | 775 | 1 284 | 1 200 | 607 | 707 | 669 | 799 | Amérique du Sud |
| Argentina | 23 | -13 | 60 | 116 | 75 | 68 | 56 | 74 | Argentine |
| Brazil | 330 | 532 | 673 | 492 | 373 | 454 | 448 | 540 | Bésil |
| Chile | 92 | 82 | 203 | 153 | 44 | 66 | 54 | 35 | Chili |
| Colombia | -130 | 71 | 98 | 93 | 26 | 30 | 28 | 33 | Colombie |
| Venezuela | 61 | 52 | 84 | 107 | 45 | 29 | 37 | 68 | Venezuela |
| Asia and Oceania | 4 006 | 4 929 | 5 990 | 6 489 | 4 807 | 4 871 | 5 552 | 6 362 | Asie et Océanie |
| Middle East | 1 261 | 1 480 | 1 531 | 1 846 | 1 409 | 1 473 | 1 675 | 1 884 | Moyen Orient |
| Iran | 281 | 355 | 428 | 480 | 143 | 227 | 262 | 299 | Iran |
| Israel | 271 | 197 | 211 | 176 | 295 | 304 | 375 | 337 | Israël |
| Gulf Arabian Countries | 622 | 798 | 729 | 1 020 | 773 | 758 | 870 | 1 047 | Pays arabes du Golfe |
| Saudi Arabia | 186 | 214 | 253 | 370 | 162 | 112 | 236 | 293 | Arabie saoudite |
| Other Asia | 2 740 | 3 444 | 4 263 | 4 607 | 3 392 | 3 385 | 3 795 | 4 473 | Autres Asie |
| China | 855 | 1 056 | 1 423 | 1 556 | 604 | 762 | 998 | 1 251 | Chine |
| Hong Kong, China | 259 | 338 | 341 | 375 | 584 | 598 | 688 | 777 | Hong Kong, Chine |
| India | 137 | 211 | 262 | 368 | 286 | 309 | 454 | 591 | Inde |
| Indonesia | 162 | 281 | 223 | 221 | 122 | 158 | 94 | 104 | Indonésie |
| Malaysia | 146 | 132 | 137 | 235 | 137 | 134 | 94 | 110 | Malaisie |
| Pakistan | 37 | 52 | 76 | 145 | 36 | 36 | 36 | 46 | Pakistan |
| Philippines | 82 | 75 | 97 | 114 | 78 | 46 | 43 | 64 | Philippines |
| Singapore | 455 | 405 | 791 | 776 | 918 | 772 | 861 | 996 | Singapour |
| Chinese Taipei | 197 | 248 | 399 | 334 | 172 | 185 | 196 | 197 | Taipei chinois |
| Thailand | 168 | 168 | 147 | 175 | 229 | 79 | 97 | 111 | Thaïlande |
| Oceania | 6 | 5 | 195 | 36 | 6 | 13 | 81 | 5 | Océanie |
| Europe | 894 | 1 229 | 1 812 | 2 730 | 1 389 | 1 752 | 2 154 | 2 525 | Europe |
| Baltic Countries | 15 | 57 | 86 | 122 | 76 | 102 | 138 | 151 | Pays baltes |
| Bulgaria | 46 | 116 | 78 | 88 | 64 | 81 | 113 | 81 | Bulgarie |
| Croatia | 74 | 89 | 222 | 281 | 99 | 124 | 184 | 337 | Croatie |
| Russian Federation | 367 | 527 | 671 | 1 299 | 509 | 661 | 777 | 878 | Fédération de Russie |
| Slovenia | .. | .. | .. | .. | .. | .. | .. | .. | Slovénie |
| Ukraine | 82 | 115 | 111 | 113 | 80 | 99 | 107 | 110 | Ukraine |
| International organisations | 101 | 287 | 504 | 360 | 5 | 4 | 37 | 49 | Organisations internationales |
| Unspecified | 10 | 3 | 4 | 10 | 1 | 3 | 3 | 2 | Non spécifiés |
| Total Africa | 1 068 | 1 488 | 1 593 | 2 087 | 650 | 784 | 968 | 1 110 | Total de l'Afrique |
| Total America | 14 015 | 13 375 | 13 534 | 16 817 | 15 494 | 16 271 | 17 894 | 18 914 | Total de l'Amérique |
| Total Asia and Oceania | 6 307 | 7 526 | 8 571 | .. | 6 334 | 6 936 | 7 940 | .. | Total de l'Asie et de l'Océanie |
| Total Europe | 32 046 | 43 009 | 49 861 | 52 579 | 39 080 | 46 849 | 54 486 | 56 223 | Total de l'Europe |

GERMANY / ALLEMAGNE

Million USD

Government services n.i.e. / Services des administrations publiques n.c.a.

Millions USD

| Trade with / Commerce avec | Exports | | | | Imports | | | | Trade with / Commerce avec |
|--------------------------------------|--------------|--------------|--------------|--------------|--------------|--------------|--------------|--------------|--|
| | 2002 | 2003 | 2004 | 2005 | 2002 | 2003 | 2004 | 2005 | |
| World | 6 330 | 7 447 | 8 057 | 6 392 | 1 378 | 1 691 | 1 404 | 1 924 | Monde |
| EU 25 | 2 406 | 2 711 | 3 009 | .. | 520 | 497 | 461 | .. | UE 25 |
| Euro area | 190 | 274 | 329 | 299 | 434 | 392 | 362 | 670 | Zone euro |
| OECD | 5 912 | 6 924 | 7 465 | 5 789 | 913 | 981 | 873 | 1 544 | OCDE |
| NAFTA | 3 463 | 4 170 | 4 371 | 2 447 | 318 | 422 | 329 | 637 | ALENA |
| Canada | 74 | 83 | 74 | 51 | 12 | 41 | 27 | 27 | Canada |
| Mexico | 2 | 2 | 3 | 7 | 7 | 8 | 8 | 9 | Mexique |
| United States | 3 386 | 4 084 | 4 294 | 2 389 | 299 | 373 | 294 | 601 | États-Unis |
| OECD Asia and Oceania | 12 | 16 | 25 | 21 | 24 | 24 | 37 | 28 | OCDE Asie et Océanie |
| Australia | 2 | 4 | 4 | 4 | 9 | 7 | 7 | 6 | Australie |
| Japan | 7 | 9 | 16 | 14 | 11 | 12 | 23 | 17 | Japon |
| Korea | 2 | 2 | 4 | 2 | 3 | 3 | 5 | 3 | Corée |
| New Zealand | 1 | 1 | 1 | 1 | 1 | 2 | 1 | 2 | Nouvelle-Zélande |
| OECD Europe | 2 438 | 2 739 | 3 069 | 3 321 | 571 | 536 | 508 | 879 | OCDE Europe |
| Austria | 5 | 7 | 7 | 6 | 13 | 12 | 12 | 15 | Autriche |
| Belgium | 24 | 35 | 36 | 36 | 127 | 80 | 65 | 110 | Belgique |
| Czech Republic | 3 | 4 | 4 | 4 | 6 | 7 | 8 | 7 | République tchèque |
| Denmark | 1 | 3 | 3 | 4 | 10 | 11 | 10 | 15 | Danemark |
| Finland | 1 | 2 | 2 | 2 | 3 | 4 | 5 | 4 | Finlande |
| France | 38 | 43 | 45 | 43 | 79 | 111 | 117 | 116 | France |
| Germany | .. | .. | .. | .. | .. | .. | .. | .. | Allemagne |
| Greece | 10 | 4 | 7 | 4 | 22 | 24 | 25 | 21 | Grèce |
| Hungary | 10 | 3 | 3 | 3 | 14 | 10 | 8 | 6 | Hongrie |
| Iceland | - | 1 | 1 | 1 | 1 | 1 | 1 | 1 | Islande |
| Ireland | 1 | 1 | 1 | 1 | 2 | 2 | 2 | 3 | Irlande |
| Italy | 6 | 10 | 10 | 11 | 43 | 69 | 48 | 81 | Italie |
| Luxembourg | 1 | 1 | 1 | 1 | 61 | 2 | 8 | 105 | Luxembourg |
| Netherlands | 8 | 10 | 10 | 10 | 55 | 52 | 39 | 182 | Pays-Bas |
| Norway | 1 | 2 | 2 | 2 | 9 | 9 | 8 | 14 | Norvège |
| Poland | 20 | 22 | 15 | 13 | 16 | 20 | 18 | 24 | Pologne |
| Portugal | 1 | 2 | 3 | 3 | 6 | 7 | 9 | 7 | Portugal |
| Slovak Republic | 2 | 2 | 2 | 2 | 2 | 2 | 2 | 3 | République slovaque |
| Spain | 5 | 9 | 10 | 9 | 21 | 28 | 32 | 26 | Espagne |
| Sweden | 1 | 2 | 3 | 3 | 5 | 5 | 6 | 17 | Suède |
| Switzerland | 8 | 10 | 11 | 12 | 10 | 22 | 27 | 25 | Suisse |
| Turkey | 14 | 16 | 20 | 20 | 38 | 18 | 20 | 18 | Turquie |
| United Kingdom | 1 018 | 1 535 | 1 682 | 1 840 | 27 | 39 | 38 | 78 | Royaume-Uni |
| Non-OECD | 223 | 294 | 322 | 328 | 370 | 414 | 437 | 367 | Non OCDE |
| Africa | 45 | 60 | 63 | 63 | 91 | 84 | 85 | 77 | Afrique |
| Egypt | 3 | 5 | 6 | 5 | 8 | 10 | 10 | 7 | Égypte |
| Maghreb countries | 5 | 7 | 8 | 8 | 7 | 8 | 8 | 9 | Pays du Maghreb |
| Nigeria | 5 | 5 | 6 | 6 | 5 | 7 | 7 | 7 | Nigeria |
| South Africa | 3 | 5 | 6 | 6 | 7 | 11 | 12 | 9 | Afrique du Sud |
| America | 29 | 37 | 37 | 41 | 62 | 71 | 69 | 56 | Amérique |
| Central America and Caribbean | 9 | 11 | 11 | 12 | 12 | 15 | 15 | 13 | Amérique centrale et Caraïbes |
| South America | 20 | 25 | 26 | 29 | 50 | 56 | 54 | 42 | Amérique du Sud |
| Argentina | 3 | 3 | 3 | 3 | 8 | 9 | 8 | 5 | Argentine |
| Brazil | 5 | 8 | 8 | 10 | 15 | 18 | 15 | 14 | Brésil |
| Chile | 3 | 3 | 2 | 3 | 6 | 7 | 6 | 5 | Chili |
| Colombia | 3 | 3 | 3 | 3 | 5 | 5 | 6 | 4 | Colombie |
| Venezuela | 1 | 2 | 2 | 2 | 3 | 3 | 3 | 3 | Venezuela |
| Asia and Oceania | 89 | 104 | 116 | 127 | 125 | 117 | 123 | 127 | Asie et Océanie |
| Middle East | 33 | 34 | 39 | 42 | 27 | 34 | 41 | 43 | Moyen Orient |
| Iran | 6 | 5 | 6 | 5 | 4 | 4 | 5 | 4 | Iran |
| Israel | 6 | 5 | 6 | 5 | 7 | 8 | 8 | 9 | Israël |
| Gulf Arabian Countries | 11 | 14 | 14 | 18 | 8 | 12 | 13 | 15 | Pays arabes du Golfe |
| Saudi Arabia | 3 | 4 | 4 | 4 | 3 | 4 | 5 | 4 | Arabie saoudite |
| Other Asia | 56 | 69 | 78 | 85 | 98 | 82 | 82 | 85 | Autres Asie |
| China | 13 | 16 | 19 | 20 | 13 | 16 | 16 | 17 | Chine |
| Hong Kong, China | - | 2 | 2 | 2 | 2 | 2 | 2 | 2 | Hong Kong, Chine |
| India | 9 | 9 | 10 | 11 | 9 | 10 | 9 | 10 | Inde |
| Indonesia | 2 | 4 | 4 | 4 | 5 | 5 | 5 | 6 | Indonésie |
| Malaysia | 1 | 2 | 2 | 2 | 2 | 3 | 3 | 2 | Malaisie |
| Pakistan | 2 | 3 | 3 | 4 | 2 | 3 | 4 | 4 | Pakistan |
| Philippines | 2 | 2 | 3 | 3 | 2 | 3 | 3 | 3 | Philippines |
| Singapore | 1 | 2 | 3 | 3 | 3 | 4 | 5 | 4 | Singapour |
| Chinese Taipei | 2 | 2 | 3 | 4 | 1 | 1 | 1 | 1 | Taipei chinois |
| Thailand | 2 | 4 | 5 | 6 | 3 | 4 | 4 | 5 | Thaïlande |
| Oceania | - | - | - | - | - | - | - | - | Océanie |
| Europe | 60 | 93 | 107 | 97 | 92 | 142 | 160 | 107 | Europe |
| Baltic Countries | 3 | 4 | 4 | 4 | 6 | 9 | 7 | 9 | Pays baltes |
| Bulgaria | 2 | 3 | 3 | 3 | 3 | 4 | 4 | 4 | Bulgarie |
| Croatia | 2 | 2 | 2 | 2 | 4 | 3 | 3 | 3 | Croatie |
| Russian Federation | 13 | 23 | 26 | 29 | 25 | 23 | 26 | 21 | Fédération de Russie |
| Slovenia | .. | .. | .. | .. | .. | .. | .. | .. | Slovénie |
| Ukraine | 15 | 11 | 9 | 10 | 9 | 7 | 5 | 5 | Ukraine |
| International organisations | 194 | 229 | 269 | 275 | 94 | 296 | 94 | 4 | Organisations internationales |
| Unspecified | - | - | - | - | - | - | - | 9 | Non spécifiés |
| Total Africa | 45 | 60 | 63 | 63 | 91 | 84 | 85 | 77 | Total de l'Afrique |
| Total America | 3 492 | 4 206 | 4 408 | 2 488 | 380 | 493 | 398 | 692 | Total de l'Amérique |
| Total Asia and Oceania | 101 | 120 | 141 | .. | 149 | 142 | 161 | .. | Total de l'Asie et de l'Océanie |
| Total Europe | 2 497 | 2 832 | 3 176 | 3 418 | 663 | 678 | 668 | 986 | Total de l'Europe |

Methodological Notes

Direct source

Deutsche Bundesbank
www.bundesbank.de

Data source(s) used

Deutsche Bundesbank, Statistisches Beiheft zum Monats-bericht 3, Zahlungsbilanzstatistik

Geographic coverage

National data not completely consistent with EU / euro area totals.

Key statistical concept

Data are compiled according to the country of origin principle.

Quality comments

Introduction of a travel survey from January 2001 in order improve the quality of the data that had declined as a result of the introduction of euro banknotes and coins on 1 January 2002.

Notes méthodologiques

Source directe

Deutsche Bundesbank
www.bundesbank.de

Source(s) de données utilisée(s)

Deutsche Bundesbank, Statistisches Beiheft zum Monats-bericht 3, Zahlungsbilanzstatistik

Couverture géographique

Données nationales ne correspondant pas entièrement aux totaux des zones UE / euro zone.

Concept statistique principal

Les données sont collectées selon le principe du pays d'origine.

Commentaires sur la qualité

Introduction d'une enquête sur les voyages à partir de Janvier 2001 afin d'améliorer la qualité des données qui avait décliné suite à l'introduction des pièces et billets en euro le premier janvier 2002.

Greece / Grèce

| | |
|--|-----|
| Total services | 122 |
| Transportation / Transports | 123 |
| Travel / Voyages | 124 |
| Other commercial services / Autres services commerciaux | 125 |
| Government services n.i.e. / Services des administrations publiques n.c.a. | 126 |

GREECE / GRÈCE

Million USD

Total services

Millions USD

| Trade with / Commerce avec | Exports | | | | Imports | | | | Trade with / Commerce avec |
|-------------------------------|---------------|---------------|---------------|---------------|--------------|---------------|---------------|---------------|---------------------------------|
| | 2002 | 2003 | 2004 | 2005 | 2002 | 2003 | 2004 | 2005 | |
| World | 19 888 | 24 154 | 33 204 | 34 273 | 9 764 | 11 178 | 14 002 | 14 748 | Monde |
| EU 25 | .. | 13 214 | 16 622 | 17 985 | .. | 5 620 | 6 864 | 7 419 | UE 25 |
| Euro area | .. | 7 379 | 9 144 | 10 522 | .. | 3 230 | 3 864 | 4 287 | Zone euro |
| OECD | 16 931 | 20 529 | 27 704 | 29 446 | 7 388 | 8 671 | 10 637 | 11 533 | OCDE |
| NAFTA | 4 757 | 5 739 | 8 931 | 9 481 | 2 494 | 2 724 | 3 190 | 3 699 | ALENA |
| Canada | 159 | 185 | 199 | .. | 36 | 40 | 48 | .. | Canada |
| Mexico | 11 | 17 | 26 | .. | 6 | 2 | 4 | .. | Mexique |
| United States | 4 587 | 5 537 | 8 706 | 9 191 | 2 452 | 2 682 | 3 138 | 3 589 | États-Unis |
| OECD Asia and Oceania | 212 | 364 | 759 | .. | 132 | 158 | 314 | .. | OCDE Asie et Océanie |
| Australia | 99 | 133 | 314 | 204 | 29 | 30 | 121 | 38 | Australie |
| Japan | 61 | 112 | 207 | .. | 62 | 78 | 111 | .. | Japon |
| Korea | 33 | 93 | 208 | .. | 38 | 46 | 77 | .. | Corée |
| New Zealand | 19 | 26 | 29 | .. | 2 | 4 | 5 | .. | Nouvelle-Zélande |
| OECD Europe | 11 963 | 14 427 | 18 014 | .. | 4 761 | 5 789 | 7 133 | .. | OCDE Europe |
| Austria | 331 | 375 | 574 | 545 | 102 | 119 | 114 | 165 | Autriche |
| Belgium | .. | 508 | 592 | 632 | .. | 221 | 283 | 296 | Belgique |
| Czech Republic | 79 | 140 | 184 | 214 | 27 | 48 | 52 | 89 | République tchèque |
| Denmark | 196 | 238 | 301 | 412 | 79 | 110 | 128 | 136 | Danemark |
| Finland | 69 | 107 | 111 | 158 | 33 | 44 | 40 | 35 | Finlande |
| France | 804 | 1 100 | 1 261 | 1 515 | 341 | 563 | 697 | 739 | France |
| Germany | 2 347 | 2 959 | 3 704 | 4 332 | 742 | 954 | 1 194 | 1 244 | Allemagne |
| Greece | .. | .. | .. | .. | .. | .. | .. | .. | Grèce |
| Hungary | 53 | 80 | 86 | 85 | 38 | 29 | 58 | 50 | Hongrie |
| Iceland | 6 | 5 | 7 | .. | 9 | 3 | 4 | .. | Islande |
| Ireland | 104 | 88 | 195 | 149 | 31 | 27 | 53 | 75 | Irlande |
| Italy | 1 023 | 1 198 | 1 493 | 1 690 | 646 | 691 | 723 | 828 | Italie |
| Luxembourg | .. | 107 | 98 | 91 | .. | 78 | 91 | 117 | Luxembourg |
| Netherlands | 521 | 735 | 867 | 1 057 | 251 | 329 | 439 | 518 | Pays-Bas |
| Norway | 215 | 296 | 373 | 409 | 63 | 59 | 90 | 85 | Norvège |
| Poland | 48 | 75 | 95 | 110 | 30 | 29 | 43 | 55 | Pologne |
| Portugal | 24 | 20 | 24 | 51 | 18 | 36 | 43 | 38 | Portugal |
| Slovak Republic | 10 | 30 | 38 | .. | 2 | 6 | 7 | .. | République slovaque |
| Spain | 196 | 182 | 224 | 302 | 115 | 170 | 187 | 234 | Espagne |
| Sweden | 238 | 268 | 297 | 322 | 76 | 87 | 106 | 101 | Suède |
| Switzerland | 890 | 1 447 | 2 045 | 1 863 | 257 | 363 | 555 | 527 | Suisse |
| Turkey | 79 | 112 | 151 | .. | 107 | 118 | 144 | .. | Turquie |
| United Kingdom | 3 575 | 4 356 | 5 292 | 5 247 | 1 280 | 1 706 | 2 081 | 2 092 | Royaume-Uni |
| Non-OECD | 2 117 | 2 904 | 4 765 | .. | 1 959 | 2 218 | 3 029 | .. | Non OCDE |
| Africa | 398 | 686 | 1 045 | .. | 329 | 444 | 605 | .. | Afrique |
| Egypt | 37 | 20 | 46 | 54 | 59 | 71 | 99 | 99 | Égypte |
| Maghreb countries | 10 | 12 | 23 | .. | 14 | 12 | 17 | .. | Pays du Maghreb |
| Nigeria | .. | 4 | 9 | .. | .. | 2 | 2 | .. | Nigeria |
| South Africa | 35 | 64 | 102 | .. | 18 | 47 | 45 | .. | Afrique du Sud |
| America | 157 | 174 | 295 | 233 | 109 | 132 | 223 | 198 | Amérique |
| Central America and Caribbean | 122 | 125 | 237 | .. | 82 | 100 | 175 | .. | Amérique centrale et Caraïbes |
| South America | 36 | 49 | 58 | 115 | 27 | 32 | 48 | 63 | Amérique du Sud |
| Argentina | 7 | 9 | 12 | .. | 4 | 4 | 7 | .. | Argentine |
| Brazil | 16 | 24 | 29 | .. | 11 | 14 | 24 | .. | Brésil |
| Chile | 6 | 7 | 6 | .. | 3 | 4 | 6 | .. | Chili |
| Colombia | 4 | - | 6 | .. | 1 | - | 1 | .. | Colombie |
| Venezuela | 1 | 5 | 2 | .. | 3 | 3 | 2 | .. | Venezuela |
| Asia and Oceania | 415 | 589 | 1 239 | .. | 343 | 470 | 734 | .. | Asie et Océanie |
| Middle East | 235 | 205 | 331 | 352 | 97 | 135 | 195 | 260 | Moyen Orient |
| Iran | 4 | 2 | 6 | .. | 1 | 2 | 5 | .. | Iran |
| Israel | 71 | 76 | 140 | .. | 27 | 35 | 43 | .. | Israël |
| Gulf Arabian Countries | 142 | 98 | 120 | 151 | 42 | 70 | 118 | 130 | Pays arabes du Golfe |
| Saudi Arabia | .. | 14 | 16 | .. | .. | 17 | 19 | .. | Arabie saoudite |
| Other Asia | 155 | 328 | 719 | .. | 238 | 321 | 463 | .. | Autres Asie |
| China | 17 | 31 | 44 | 70 | 35 | 64 | 107 | 166 | Chine |
| Hong Kong, China | 45 | 107 | 258 | .. | 24 | 40 | 65 | .. | Hong Kong, Chine |
| India | 10 | 34 | 33 | .. | 13 | 20 | 27 | .. | Inde |
| Indonesia | 10 | 10 | 5 | 9 | 8 | 13 | 11 | 10 | Indonésie |
| Malaysia | 2 | 5 | 12 | 10 | 5 | 4 | 7 | 9 | Malaisie |
| Pakistan | .. | - | - | .. | .. | 3 | 4 | .. | Pakistan |
| Philippines | 5 | 4 | 10 | 5 | 40 | 48 | 55 | 50 | Philippines |
| Singapore | 63 | 115 | 264 | .. | 81 | 89 | 107 | .. | Singapour |
| Chinese Taipei | 1 | 11 | 57 | 51 | 6 | 7 | 14 | 14 | Taipei chinois |
| Thailand | 2 | 5 | 22 | 39 | 13 | 18 | 41 | 43 | Thaïlande |
| Oceania | 25 | 56 | 189 | .. | 8 | 14 | 76 | .. | Océanie |
| Europe | 1 147 | 1 456 | 2 187 | .. | 1 178 | 1 172 | 1 468 | .. | Europe |
| Baltic Countries | 14 | 36 | 58 | .. | 14 | 14 | 26 | .. | Pays baltes |
| Bulgaria | 157 | 186 | 209 | .. | 112 | 86 | 170 | .. | Bulgarie |
| Croatia | 10 | 8 | 17 | 12 | 3 | 4 | 9 | 11 | Croatie |
| Russian Federation | 79 | 126 | 208 | 191 | 109 | 120 | 133 | 265 | Fédération de Russie |
| Slovenia | 16 | 37 | 29 | .. | 4 | 6 | 8 | .. | Slovénie |
| Ukraine | 7 | 20 | 19 | .. | 49 | 45 | 58 | .. | Ukraine |
| International organisations | 12 | 85 | - | .. | 1 | - | - | .. | Organisations internationales |
| Unspecified | 828 | 635 | 735 | .. | 416 | 289 | 335 | .. | Non spécifiés |
| Total Africa | 398 | 686 | 1 045 | .. | 329 | 444 | 605 | .. | Total de l'Afrique |
| Total America | 4 914 | 5 913 | 9 226 | 9 714 | 2 603 | 2 856 | 3 413 | 3 897 | Total de l'Amérique |
| Total Asia and Oceania | 627 | 953 | 1 997 | 1 824 | 475 | 628 | 1 048 | 1 009 | Total de l'Asie et de l'Océanie |
| Total Europe | 13 109 | 15 882 | 20 201 | 21 507 | 5 940 | 6 962 | 8 601 | 9 092 | Total de l'Europe |

GREECE / GRÈCE

Million USD

Transportation / Transports

Millions USD

| Trade with / Commerce avec | Exports | | | | Imports | | | | Trade with / Commerce avec |
|--------------------------------------|--------------|---------------|---------------|---------------|--------------|--------------|--------------|--------------|--|
| | 2002 | 2003 | 2004 | 2005 | 2002 | 2003 | 2004 | 2005 | |
| World | 8 023 | 10 802 | 16 523 | 17 249 | 4 734 | 5 555 | 7 113 | 7 757 | Monde |
| EU 25 | .. | 3 445 | 4 684 | 5 367 | .. | 2 152 | 2 545 | 2 858 | UE 25 |
| Euro area | .. | 1 530 | 2 164 | 2 731 | .. | 1 086 | 1 297 | 1 545 | Zone euro |
| OECD | 6 609 | 9 057 | 13 635 | 15 116 | 3 579 | 4 358 | 5 424 | 6 216 | OCDE |
| NAFTA | 3 780 | 4 685 | 7 392 | 8 068 | 1 755 | 1 962 | 2 410 | 3 007 | ALENA |
| Canada | 23 | 40 | 71 | 83 | 15 | 19 | 18 | 74 | Canada |
| Mexico | - | 1 | - | 3 | 2 | 1 | 1 | 1 | Mexique |
| United States | 3 756 | 4 645 | 7 321 | .. | 1 737 | 1 943 | 2 391 | .. | États-Unis |
| OECD Asia and Oceania | 63 | 146 | 444 | 306 | 81 | 102 | 212 | 105 | OCDE Asie et Océanie |
| Australia | 7 | 8 | 164 | 24 | 6 | 7 | 74 | 10 | Australie |
| Japan | 30 | 63 | 132 | 151 | 41 | 56 | 77 | 58 | Japon |
| Korea | 26 | 75 | 148 | 131 | 32 | 36 | 60 | 35 | Corée |
| New Zealand | - | - | - | - | 1 | 2 | 2 | 2 | Nouvelle-Zélande |
| OECD Europe | 2 767 | 4 225 | 5 799 | 6 742 | 1 744 | 2 294 | 2 802 | 3 104 | OCDE Europe |
| Austria | 22 | 36 | 58 | 79 | 10 | 16 | 21 | 33 | Autriche |
| Belgium | .. | .. | 180 | 137 | .. | .. | 91 | 113 | Belgique |
| Czech Republic | 2 | 6 | 8 | 67 | 7 | 9 | 10 | 11 | République tchèque |
| Denmark | 23 | 59 | 87 | 152 | 48 | 72 | 85 | 94 | Danemark |
| Finland | 3 | 7 | 9 | 15 | 17 | 20 | 18 | 12 | Finlande |
| France | 168 | 270 | 464 | 531 | 139 | 194 | 252 | 310 | France |
| Germany | 251 | 439 | 680 | 1 050 | 264 | 343 | 415 | 471 | Allemagne |
| Greece | .. | .. | .. | .. | .. | .. | .. | .. | Grèce |
| Hungary | 3 | 7 | 7 | 7 | 3 | 4 | 11 | 13 | Hongrie |
| Iceland | - | - | 2 | 3 | 1 | 1 | 1 | 1 | Islande |
| Ireland | 1 | 1 | 8 | 8 | 10 | 11 | 27 | 35 | Irlande |
| Italy | 127 | 320 | 362 | 414 | 127 | 237 | 229 | 274 | Italie |
| Luxembourg | .. | .. | 52 | 40 | .. | .. | 16 | 27 | Luxembourg |
| Netherlands | 102 | 218 | 278 | 353 | 91 | 126 | 136 | 167 | Pays-Bas |
| Norway | 78 | 120 | 180 | 177 | 36 | 39 | 59 | 55 | Norvège |
| Poland | 4 | 5 | 8 | 12 | 10 | 8 | 12 | 19 | Pologne |
| Portugal | 10 | 6 | 9 | 12 | 7 | 11 | 11 | 12 | Portugal |
| Slovak Republic | 1 | 1 | 1 | 4 | 1 | 1 | 1 | 2 | République slovaque |
| Spain | 36 | 40 | 63 | 91 | 55 | 63 | 81 | 90 | Espagne |
| Sweden | 20 | 21 | 27 | 39 | 33 | 40 | 47 | 49 | Suède |
| Switzerland | 439 | 826 | 1 288 | .. | 118 | 204 | 320 | .. | Suisse |
| Turkey | 15 | 21 | 26 | 35 | 35 | 54 | 59 | 72 | Turquie |
| United Kingdom | 1 149 | 1 629 | 2 001 | .. | 586 | 781 | 899 | .. | Royaume-Uni |
| Non-OECD | 881 | 1 422 | 2 692 | .. | 925 | 1 147 | 1 653 | .. | Non OCDE |
| Africa | 319 | 618 | 935 | 389 | 274 | 375 | 508 | 191 | Afrique |
| Egypt | 7 | 4 | 12 | 23 | 27 | 40 | 46 | 24 | Égypte |
| Maghreb countries | 4 | 8 | 19 | .. | 9 | 9 | 10 | .. | Pays du Maghreb |
| Nigeria | .. | .. | 7 | 10 | .. | .. | 2 | 7 | Nigeria |
| South Africa | 9 | 30 | 48 | 131 | 9 | 23 | 19 | 14 | Afrique du Sud |
| America | 122 | 130 | 244 | 169 | 96 | 112 | 198 | 151 | Amérique |
| Central America and Caribbean | 115 | 119 | 226 | .. | 79 | 92 | 167 | .. | Amérique centrale et Caraïbes |
| South America | 7 | 11 | 18 | 58 | 17 | 20 | 31 | 29 | Amérique du Sud |
| Argentina | 2 | 4 | 2 | 4 | 2 | 3 | 4 | 5 | Argentine |
| Brazil | 4 | 5 | 11 | .. | 7 | 11 | 16 | .. | Bésil |
| Chile | - | - | 2 | 4 | 2 | 2 | 4 | 2 | Chili |
| Colombia | - | - | .. | .. | - | - | .. | .. | Colombie |
| Venezuela | - | - | .. | 16 | 1 | - | 1 | 1 | Venezuela |
| Asia and Oceania | 222 | 419 | 1 026 | .. | 257 | 341 | 547 | .. | Asie et Océanie |
| Middle East | 93 | 88 | 198 | .. | 55 | 85 | 140 | .. | Moyen Orient |
| Iran | - | - | .. | .. | - | - | .. | .. | Iran |
| Israel | 24 | 43 | 94 | 71 | 7 | 19 | 21 | 12 | Israël |
| Gulf Arabian Countries | 59 | 34 | 72 | 94 | 30 | 54 | 105 | 112 | Pays arabes du Golfe |
| Saudi Arabia | .. | .. | .. | .. | .. | .. | .. | .. | Arabie saoudite |
| Other Asia | 103 | 276 | 642 | .. | 195 | 243 | 335 | .. | Autres Asie |
| China | 5 | 22 | 22 | 59 | 28 | 41 | 70 | 100 | Chine |
| Hong Kong, China | 29 | 96 | 244 | 264 | 20 | 33 | 55 | 52 | Hong Kong, Chine |
| India | 3 | 15 | 23 | 44 | 7 | 14 | 16 | 19 | Inde |
| Indonesia | 4 | 9 | 3 | 2 | 3 | 4 | 5 | 5 | Indonésie |
| Malaysia | 1 | 3 | 9 | 8 | 4 | 3 | 4 | 7 | Malaisie |
| Pakistan | .. | .. | .. | .. | .. | .. | .. | .. | Pakistan |
| Philippines | 1 | - | 1 | 3 | 39 | 46 | 53 | 46 | Philippines |
| Singapore | 58 | 112 | 259 | 296 | 76 | 79 | 98 | 106 | Singapour |
| Chinese Taipei | - | 10 | 54 | 45 | 4 | 4 | 10 | 10 | Taipei chinois |
| Thailand | 2 | 5 | 21 | 35 | 4 | 5 | 7 | 11 | Thaïland |
| Oceania | 25 | 55 | 186 | .. | 8 | 13 | 71 | .. | Océanie |
| Europe | 219 | 255 | 486 | 371 | 298 | 320 | 400 | 586 | Europe |
| Baltic Countries | 5 | 14 | 22 | 35 | 7 | 11 | 20 | 54 | Pays baltes |
| Bulgaria | 8 | 15 | 22 | 21 | 12 | 22 | 29 | 34 | Bulgarie |
| Croatia | 1 | 2 | 3 | 4 | 2 | 2 | 3 | 8 | Croatie |
| Russian Federation | 7 | 11 | 11 | 12 | 63 | 54 | 73 | 175 | Fédération de Russie |
| Slovenia | 1 | 2 | 7 | 6 | 1 | 2 | 2 | 3 | Slovénie |
| Ukraine | 1 | 2 | .. | .. | 18 | 30 | .. | .. | Ukraine |
| International organisations | 12 | 85 | - | - | - | - | - | - | Organisations internationales |
| Unspecified | 521 | 238 | 196 | .. | 229 | 49 | 36 | .. | Non spécifiés |
| Total Africa | 319 | 618 | 935 | 389 | 274 | 375 | 508 | 191 | Total de l'Afrique |
| Total America | 3 901 | 4 816 | 7 636 | 8 237 | 1 850 | 2 074 | 2 608 | 3 158 | Total de l'Amérique |
| Total Asia and Oceania | 285 | 565 | 1 471 | .. | 337 | 443 | 759 | .. | Total de l'Asie et de l'Océanie |
| Total Europe | 2 986 | 4 480 | 6 285 | 7 113 | 2 042 | 2 614 | 3 202 | 3 690 | Total de l'Europe |

GREECE / GRÈCE

Million USD

Travel / Voyages

Millions USD

| Trade with / Commerce avec | Exports | | | | Imports | | | | Trade with / Commerce avec |
|------------------------------------|--------------|---------------|---------------|---------------|--------------|--------------|--------------|--------------|--------------------------------------|
| | 2002 | 2003 | 2004 | 2005 | 2002 | 2003 | 2004 | 2005 | |
| World | 9 679 | 10 682 | 12 849 | 13 725 | 2 399 | 2 387 | 2 869 | 3 041 | Monde |
| EU 25 | .. | 8 235 | 9 917 | 10 388 | .. | 1 307 | 1 569 | 1 797 | UE 25 |
| Euro area | .. | 5 072 | 5 916 | 6 566 | .. | 827 | 969 | 1 166 | Zone euro |
| OECD | 8 505 | 9 313 | 10 889 | .. | 1 486 | 1 441 | 1 693 | .. | OCDE |
| NAFTA | 578 | 633 | 759 | .. | 136 | 98 | 118 | .. | ALENA |
| Canada | 123 | 134 | 113 | .. | 13 | 11 | 13 | .. | Canada |
| Mexico | 10 | 16 | 24 | .. | 3 | 1 | 2 | .. | Mexique |
| United States | 445 | 484 | 621 | .. | 120 | 86 | 102 | .. | États-Unis |
| OECD Asia and Oceania | 127 | 173 | 204 | .. | 16 | 21 | 26 | .. | OCDE Asie et Océanie |
| Australia | 85 | 117 | 135 | 169 | 10 | 11 | 15 | 14 | Australie |
| Japan | 17 | 25 | 26 | .. | 1 | 3 | 1 | .. | Japon |
| Korea | 6 | 7 | 17 | 10 | 5 | 6 | 9 | 5 | Corée |
| New Zealand | 19 | 25 | 27 | 22 | - | - | 2 | 5 | Nouvelle-Zélande |
| OECD Europe | 7 800 | 8 507 | 9 926 | .. | 1 334 | 1 322 | 1 549 | .. | OCDE Europe |
| Austria | 292 | 312 | 467 | 428 | 63 | 38 | 47 | 60 | Autriche |
| Belgium | .. | .. | 304 | 358 | .. | .. | 54 | 64 | Belgique |
| Czech Republic | 74 | 129 | 172 | 140 | 15 | 35 | 34 | 69 | République tchèque |
| Denmark | 136 | 143 | 181 | .. | 16 | 18 | 14 | .. | Danemark |
| Finland | 62 | 91 | 92 | 134 | 3 | 8 | 6 | 6 | Finlande |
| France | 525 | 692 | 609 | 795 | 55 | 110 | 142 | 179 | France |
| Germany | 1 828 | 2 266 | 2 665 | 2 866 | 219 | 238 | 302 | 341 | Allemagne |
| Greece | .. | .. | .. | .. | .. | .. | .. | .. | Grèce |
| Hungary | 47 | 66 | 68 | 70 | 31 | 20 | 36 | 26 | Hongrie |
| Iceland | 5 | 4 | 5 | 10 | 7 | 1 | 1 | - | Islande |
| Ireland | 93 | 77 | 159 | 111 | 1 | 2 | 4 | 10 | Irlande |
| Italy | 814 | 757 | 990 | 1 089 | 379 | 273 | 274 | 320 | Italie |
| Luxembourg | .. | .. | 24 | 23 | .. | .. | 3 | 2 | Luxembourg |
| Netherlands | 356 | 432 | 475 | 593 | 41 | 44 | 67 | 79 | Pays-Bas |
| Norway | 126 | 167 | 181 | .. | 4 | 2 | 7 | .. | Norvège |
| Poland | 38 | 60 | 75 | 81 | 15 | 16 | 22 | 25 | Pologne |
| Portugal | 11 | 11 | 8 | 13 | 6 | 13 | 19 | 16 | Portugal |
| Slovak Republic | 8 | 28 | 35 | 41 | 1 | 4 | 4 | 6 | République slovaque |
| Spain | 138 | 109 | 123 | 156 | 35 | 58 | 50 | 88 | Espagne |
| Sweden | 192 | 201 | 225 | .. | 13 | 17 | 18 | .. | Suède |
| Switzerland | 293 | 338 | 301 | .. | 34 | 35 | 30 | .. | Suisse |
| Turkey | 57 | 77 | 107 | 81 | 61 | 51 | 66 | 125 | Turquie |
| United Kingdom | 2 030 | 2 222 | 2 661 | .. | 214 | 297 | 346 | .. | Royaume-Uni |
| Non-OECD | 889 | 997 | 1 452 | .. | 736 | 719 | 896 | .. | Non OCDE |
| Africa | 49 | 47 | 80 | .. | 33 | 47 | 69 | .. | Afrique |
| Egypt | 23 | 14 | 29 | 27 | 24 | 26 | 45 | 63 | Égypte |
| Maghreb countries | 5 | 1 | - | .. | 2 | 1 | 3 | .. | Pays du Maghreb |
| Nigeria | .. | .. | - | - | .. | .. | - | - | Nigeria |
| South Africa | 21 | 32 | 50 | 35 | 7 | 20 | 22 | 20 | Afrique du Sud |
| America | 28 | 35 | 33 | .. | 5 | 6 | 9 | .. | Amérique |
| Central America and Caribbean | - | - | - | .. | - | - | - | .. | Amérique centrale et Caraïbes |
| South America | 28 | 35 | 33 | 53 | 5 | 6 | 9 | 18 | Amérique du Sud |
| Argentina | 5 | 5 | 9 | 14 | 1 | 1 | 1 | 1 | Argentine |
| Brazil | 12 | 18 | 12 | .. | 2 | 1 | 6 | .. | Brésil |
| Chile | 6 | 7 | 3 | 13 | - | 1 | 1 | 2 | Chili |
| Colombia | 4 | - | .. | .. | 1 | - | .. | .. | Colombie |
| Venezuela | 1 | 5 | 2 | .. | - | 2 | - | 2 | Venezuela |
| Asia and Oceania | 87 | 57 | 81 | .. | 30 | 58 | 102 | .. | Asie et Océanie |
| Middle East | 45 | 25 | 40 | .. | 5 | 5 | 13 | .. | Moyen Orient |
| Iran | 4 | 2 | .. | .. | - | 1 | .. | .. | Iran |
| Israel | 41 | 23 | 37 | 54 | 4 | 4 | 10 | 18 | Israël |
| Gulf Arabian Countries | - | - | - | .. | - | - | - | .. | Pays arabes du Golfe |
| Saudi Arabia | .. | .. | .. | .. | .. | .. | .. | .. | Arabie saoudite |
| Other Asia | 43 | 33 | 40 | .. | 25 | 53 | 89 | .. | Autres Asie |
| China | 11 | 5 | 12 | .. | 3 | 16 | 29 | .. | Chine |
| Hong Kong, China | 12 | 3 | 5 | 8 | 1 | 4 | 4 | 7 | Hong Kong, Chine |
| India | 6 | 18 | 8 | 9 | 4 | 4 | 8 | 8 | Inde |
| Indonesia | 6 | 1 | 2 | 4 | 4 | 8 | 5 | 4 | Indonésie |
| Malaysia | - | 1 | 3 | 1 | 1 | 1 | 2 | 1 | Malaisie |
| Pakistan | .. | .. | .. | .. | .. | .. | .. | .. | Pakistan |
| Philippines | 4 | 3 | 7 | 2 | - | - | 1 | 3 | Philippines |
| Singapore | 4 | - | 2 | 3 | 4 | 7 | 6 | 7 | Singapour |
| Chinese Taipei | - | 1 | 1 | 4 | 1 | - | 1 | - | Taipei chinois |
| Thailand | - | - | - | 2 | 8 | 13 | 33 | 30 | Thaïlande |
| Oceania | - | - | - | .. | - | - | - | .. | Océanie |
| Europe | 726 | 857 | 1 259 | .. | 667 | 607 | 717 | .. | Europe |
| Baltic Countries | 6 | 13 | 24 | 21 | 4 | 1 | 3 | 8 | Pays baltes |
| Bulgaria | 135 | 122 | 144 | 182 | 85 | 45 | 105 | 118 | Bulgarie |
| Croatia | 9 | 4 | 12 | 1 | 1 | 2 | 3 | - | Croatie |
| Russian Federation | 64 | 107 | 186 | 165 | 29 | 35 | 47 | 56 | Fédération de Russie |
| Slovenia | 14 | 32 | 19 | 20 | 1 | 2 | 3 | 2 | Slovénie |
| Ukraine | 6 | 16 | .. | .. | 28 | 10 | .. | .. | Ukraine |
| International organisations | - | - | - | - | - | - | - | - | Organisations internationales |
| Unspecified | 285 | 372 | 508 | .. | 177 | 227 | 280 | .. | Non spécifiés |
| Total Africa | 49 | 47 | 80 | .. | 33 | 47 | 69 | .. | Total de l'Afrique |
| Total America | 606 | 669 | 791 | .. | 141 | 104 | 127 | .. | Total de l'Amérique |
| Total Asia and Oceania | 214 | 230 | 285 | .. | 46 | 79 | 128 | .. | Total de l'Asie et de l'Océanie |
| Total Europe | 8 526 | 9 365 | 11 185 | .. | 2 001 | 1 930 | 2 266 | .. | Total de l'Europe |

GREECE / GRÈCE

Million USD

Other commercial services / Autres services commerciaux

Millions USD

| Trade with / Commerce avec | Exports | | | | Imports | | | | Trade with / Commerce avec |
|--------------------------------------|--------------|--------------|--------------|--------------|--------------|--------------|--------------|--------------|--|
| | 2002 | 2003 | 2004 | 2005 | 2002 | 2003 | 2004 | 2005 | |
| World | 2 088 | 2 588 | 3 732 | .. | 2 258 | 2 711 | 3 559 | .. | Monde |
| EU 25 | .. | 1 520 | 1 994 | 2 187 | .. | 1 888 | 2 486 | 2 499 | UE 25 |
| Euro area | .. | .. | .. | .. | .. | .. | .. | .. | Zone euro |
| OECD | 1 729 | 2 083 | 3 091 | .. | 2 001 | 2 389 | 3 109 | .. | OCDE |
| NAFTA | 346 | 360 | 718 | .. | 453 | 442 | 512 | .. | ALENA |
| Canada | 12 | 10 | 13 | 13 | 6 | 8 | 12 | 10 | Canada |
| Mexico | - | - | 2 | - | - | - | 1 | 1 | Mexique |
| United States | 334 | 349 | 703 | .. | 447 | 434 | 500 | .. | États-Unis |
| OECD Asia and Oceania | 22 | 42 | 108 | 44 | 21 | 21 | 58 | 29 | OCDE Asie et Océanie |
| Australia | 7 | 7 | 15 | 11 | 8 | 7 | 28 | 9 | Australie |
| Japan | 14 | 23 | 48 | 23 | 11 | 8 | 21 | 15 | Japon |
| Korea | 1 | 11 | 43 | 9 | 1 | 5 | 8 | 5 | Corée |
| New Zealand | - | 1 | 2 | 1 | 1 | 1 | 1 | 1 | Nouvelle-Zélande |
| OECD Europe | 1 362 | 1 680 | 2 264 | .. | 1 526 | 1 926 | 2 538 | .. | OCDE Europe |
| Austria | 16 | .. | .. | .. | 27 | .. | .. | .. | Autriche |
| Belgium | .. | .. | .. | .. | .. | .. | .. | .. | Belgique |
| Czech Republic | 2 | .. | .. | .. | 4 | .. | .. | .. | République tchèque |
| Denmark | 35 | .. | .. | .. | 14 | .. | .. | .. | Danemark |
| Finland | 4 | .. | .. | .. | 12 | .. | .. | .. | Finlande |
| France | 103 | .. | .. | .. | 136 | .. | .. | .. | France |
| Germany | 265 | .. | .. | .. | 229 | .. | .. | .. | Allemagne |
| Greece | .. | .. | .. | .. | .. | .. | .. | .. | Grèce |
| Hungary | 3 | .. | .. | .. | 3 | .. | .. | .. | Hongrie |
| Iceland | - | - | 1 | 1 | 1 | 1 | 2 | 1 | Islande |
| Ireland | 10 | .. | .. | .. | 19 | .. | .. | .. | Irlande |
| Italy | 79 | .. | .. | .. | 129 | .. | .. | .. | Italie |
| Luxembourg | .. | .. | .. | .. | .. | .. | .. | .. | Luxembourg |
| Netherlands | 59 | .. | .. | .. | 113 | .. | .. | .. | Pays-Bas |
| Norway | 10 | 9 | 12 | 12 | 23 | 18 | 24 | 24 | Norvège |
| Poland | 5 | .. | .. | .. | 4 | .. | .. | .. | Pologne |
| Portugal | 2 | .. | .. | .. | 4 | .. | .. | .. | Portugal |
| Slovak Republic | - | .. | .. | .. | 1 | .. | .. | .. | République slovaque |
| Spain | 22 | .. | .. | .. | 22 | .. | .. | .. | Espagne |
| Sweden | 25 | .. | .. | .. | 29 | .. | .. | .. | Suède |
| Switzerland | 156 | 282 | 456 | .. | 102 | 120 | 199 | .. | Suisse |
| Turkey | 7 | 14 | 17 | 25 | 8 | 13 | 16 | 24 | Turquie |
| United Kingdom | 391 | .. | .. | .. | 465 | .. | .. | .. | Royaume-Uni |
| Non-OECD | 337 | 480 | 614 | .. | 248 | 314 | 434 | .. | Non OCDE |
| Africa | 28 | 20 | 29 | .. | 18 | 20 | 22 | .. | Afrique |
| Egypt | 7 | 3 | 4 | 4 | 6 | 4 | 5 | 8 | Égypte |
| Maghreb countries | - | 1 | 2 | 1 | 1 | 2 | 2 | 8 | Pays du Maghreb |
| Nigeria | .. | .. | 1 | 1 | .. | .. | - | - | Nigeria |
| South Africa | 4 | 2 | 4 | 2 | 2 | 3 | 5 | 4 | Afrique du Sud |
| America | 8 | 8 | 18 | .. | 7 | 13 | 14 | .. | Amérique |
| Central America and Caribbean | 7 | 6 | 11 | 8 | 3 | 8 | 9 | 12 | Amérique centrale et Caraïbes |
| South America | 1 | 2 | 7 | 3 | 4 | 5 | 6 | 13 | Amérique du Sud |
| Argentina | - | - | 1 | - | - | - | 1 | 1 | Argentine |
| Brazil | - | 2 | 5 | .. | 1 | 1 | 2 | .. | Bésil |
| Chile | - | - | - | 1 | 1 | 1 | 1 | 2 | Chili |
| Colombia | - | - | .. | .. | - | - | .. | .. | Colombie |
| Venezuela | - | - | - | .. | 1 | - | - | - | Venezuela |
| Asia and Oceania | 105 | 109 | 129 | .. | 52 | 66 | 80 | .. | Asie et Océanie |
| Middle East | 96 | 90 | 91 | 94 | 36 | 43 | 39 | 55 | Moyen Orient |
| Iran | - | - | .. | .. | - | - | .. | .. | Iran |
| Israel | 5 | 8 | 8 | 13 | 15 | 12 | 12 | 13 | Israël |
| Gulf Arabian Countries | 82 | 64 | 47 | 55 | 11 | 14 | 11 | 16 | Pays arabes du Golfe |
| Saudi Arabia | .. | .. | .. | .. | .. | .. | .. | .. | Arabie saoudite |
| Other Asia | 8 | 19 | 36 | .. | 16 | 23 | 37 | .. | Autres Asie |
| China | 1 | 3 | 9 | 3 | 3 | 6 | 7 | 11 | Chine |
| Hong Kong, China | 4 | 8 | 9 | 10 | 3 | 3 | 5 | 9 | Hong Kong, Chine |
| India | - | 1 | 1 | 1 | 1 | 2 | 3 | 4 | Inde |
| Indonesia | - | - | - | 2 | 1 | 1 | 1 | 1 | Indonésie |
| Malaysia | - | 1 | - | - | - | - | 1 | 1 | Malaisie |
| Pakistan | .. | .. | .. | .. | .. | .. | .. | .. | Pakistan |
| Philippines | - | - | 2 | - | 1 | 1 | 1 | 1 | Philippines |
| Singapore | 1 | 3 | 3 | 3 | 2 | 4 | 3 | 5 | Singapour |
| Chinese Taipei | - | 1 | 2 | 2 | 1 | 2 | 3 | 4 | Taipei chinois |
| Thailand | - | - | 1 | 1 | 2 | 1 | 1 | 2 | Thaïland |
| Oceania | - | - | 3 | .. | 1 | 1 | 4 | .. | Océanie |
| Europe | 196 | 342 | 438 | .. | 170 | 215 | 318 | .. | Europe |
| Baltic Countries | 3 | 9 | 11 | .. | 2 | 2 | 4 | .. | Pays baltes |
| Bulgaria | 14 | 48 | 42 | 49 | 15 | 18 | 36 | 33 | Bulgarie |
| Croatia | - | 1 | 2 | 7 | 1 | 1 | 2 | 2 | Croatie |
| Russian Federation | 8 | 9 | 10 | 13 | 17 | 32 | 12 | 33 | Fédération de Russie |
| Slovenia | 1 | .. | .. | .. | 1 | .. | .. | .. | Slovénie |
| Ukraine | - | 1 | .. | .. | 4 | 5 | - | 1 | Ukraine |
| International organisations | - | - | - | - | 1 | - | - | 1 | Organisations internationales |
| Unspecified | 22 | 25 | 27 | .. | 9 | 8 | 16 | .. | Non spécifiés |
| Total Africa | 28 | 20 | 29 | .. | 18 | 20 | 22 | .. | Total de l'Afrique |
| Total America | 354 | 369 | 736 | .. | 460 | 455 | 527 | .. | Total de l'Amérique |
| Total Asia and Oceania | 126 | 152 | 238 | .. | 74 | 87 | 139 | .. | Total de l'Asie et de l'Océanie |
| Total Europe | 1 558 | 2 022 | 2 703 | .. | 1 696 | 2 142 | 2 856 | .. | Total de l'Europe |

GREECE / GRÈCE

Million USD

Government services n.i.e. / Services des administrations publiques n.c.a.

Millions USD

| Trade with / Commerce avec | Exports | | | | Imports | | | | Trade with / Commerce avec |
|--------------------------------------|-----------|-----------|------------|-----------|------------|------------|------------|-----------|--|
| | 2002 | 2003 | 2004 | 2005 | 2002 | 2003 | 2004 | 2005 | |
| World | 98 | 82 | 100 | .. | 373 | 521 | 461 | .. | Monde |
| EU 25 | .. | 14 | 27 | .. | .. | 268 | 264 | .. | UE 25 |
| Euro area | .. | .. | .. | .. | .. | .. | .. | .. | Zone euro |
| OECD | 88 | 77 | 88 | .. | 322 | 478 | 412 | .. | OCDE |
| NAFTA | 53 | 60 | 62 | .. | 151 | 222 | 150 | .. | ALENA |
| Canada | - | - | 2 | 2 | 2 | 3 | 5 | 6 | Canada |
| Mexico | - | - | - | - | - | - | 1 | - | Mexique |
| United States | 52 | 60 | 60 | 49 | 148 | 218 | 145 | 119 | États-Unis |
| OECD Asia and Oceania | 1 | 3 | 2 | 2 | 14 | 15 | 17 | 12 | OCDE Asie et Océanie |
| Australia | 1 | 1 | - | - | 5 | 4 | 4 | 6 | Australie |
| Japan | - | 1 | 1 | 1 | 9 | 11 | 12 | 5 | Japon |
| Korea | - | - | - | 1 | - | - | 1 | 1 | Corée |
| New Zealand | - | - | - | - | - | - | - | - | Nouvelle-Zélande |
| OECD Europe | 34 | 14 | 25 | .. | 157 | 242 | 244 | .. | OCDE Europe |
| Austria | - | .. | .. | .. | 3 | .. | .. | .. | Autriche |
| Belgium | - | .. | .. | .. | .. | .. | .. | .. | Belgique |
| Czech Republic | - | .. | .. | .. | 1 | .. | .. | .. | République tchèque |
| Denmark | 1 | .. | .. | .. | 1 | .. | .. | .. | Danemark |
| Finland | - | .. | .. | .. | 1 | .. | .. | .. | Finlande |
| France | 8 | .. | .. | .. | 11 | .. | .. | .. | France |
| Germany | 4 | .. | .. | .. | 30 | .. | .. | .. | Allemagne |
| Greece | .. | .. | .. | .. | .. | .. | .. | .. | Grèce |
| Hungary | - | .. | .. | .. | - | .. | .. | .. | Hongrie |
| Iceland | - | .. | .. | .. | - | .. | .. | - | Islande |
| Ireland | - | .. | .. | .. | 1 | .. | .. | .. | Irlande |
| Italy | 2 | .. | .. | .. | 11 | .. | .. | .. | Italie |
| Luxembourg | .. | .. | .. | .. | .. | .. | .. | .. | Luxembourg |
| Netherlands | 4 | .. | .. | .. | 5 | .. | .. | .. | Pays-Bas |
| Norway | 1 | - | - | - | - | - | 1 | 1 | Norvège |
| Poland | 1 | .. | .. | .. | 1 | .. | .. | .. | Pologne |
| Portugal | - | .. | .. | .. | - | .. | .. | .. | Portugal |
| Slovak Republic | - | .. | .. | .. | - | .. | .. | .. | République slovaque |
| Spain | - | .. | .. | .. | 3 | .. | .. | .. | Espagne |
| Sweden | 1 | .. | .. | .. | 2 | .. | .. | .. | Suède |
| Switzerland | 2 | 1 | 1 | - | 3 | 5 | 6 | 8 | Suisse |
| Turkey | - | - | - | 1 | 3 | - | 3 | 1 | Turquie |
| United Kingdom | 4 | .. | .. | .. | 15 | .. | .. | .. | Royaume-Uni |
| Non-OECD | 9 | 5 | 7 | .. | 51 | 42 | 46 | .. | Non OCDE |
| Africa | 1 | 1 | 1 | 4 | 3 | 2 | 6 | 6 | Afrique |
| Egypt | - | - | - | - | 2 | - | 3 | 4 | Égypte |
| Maghreb countries | 1 | 1 | 1 | 1 | 1 | 1 | 2 | 1 | Pays du Maghreb |
| Nigeria | .. | .. | - | - | .. | - | - | - | Nigeria |
| South Africa | - | - | - | 2 | - | - | - | 1 | Afrique du Sud |
| America | - | - | - | .. | 1 | 1 | 2 | .. | Amérique |
| Central America and Caribbean | - | - | - | - | - | - | - | - | Amérique centrale et Caraïbes |
| South America | - | - | - | 1 | 1 | 1 | 2 | 3 | Amérique du Sud |
| Argentina | - | - | - | - | - | - | 1 | 1 | Argentine |
| Brazil | - | - | - | - | - | - | - | 1 | Brésil |
| Chile | - | - | - | - | - | - | - | - | Chili |
| Colombia | - | - | .. | .. | - | - | .. | .. | Colombie |
| Venezuela | - | - | - | - | - | - | - | - | Venezuela |
| Asia and Oceania | 2 | 3 | 3 | .. | 4 | 4 | 5 | .. | Asie et Océanie |
| Middle East | 1 | 2 | 2 | 4 | 2 | 2 | 3 | 5 | Moyen Orient |
| Iran | - | - | .. | .. | - | - | .. | .. | Iran |
| Israel | 1 | 1 | 2 | 2 | - | - | - | 1 | Israël |
| Gulf Arabian Countries | - | - | - | 2 | - | 1 | 1 | 2 | Pays arabes du Golfe |
| Saudi Arabia | .. | .. | .. | .. | .. | .. | .. | .. | Arabie saoudite |
| Other Asia | - | 1 | 1 | .. | 2 | 2 | 2 | .. | Autres Asie |
| China | - | 1 | - | - | 1 | 1 | 1 | 3 | Chine |
| Hong Kong, China | - | - | - | - | - | - | - | - | Hong Kong, Chine |
| India | - | - | - | - | - | - | - | 1 | Inde |
| Indonesia | - | - | - | 1 | - | - | - | - | Indonésie |
| Malaysia | - | - | - | - | - | - | - | - | Malaisie |
| Pakistan | .. | .. | .. | .. | .. | .. | .. | .. | Pakistan |
| Philippines | - | - | - | - | - | - | - | - | Philippines |
| Singapore | - | - | - | - | - | - | - | - | Singapour |
| Chinese Taipei | - | - | - | - | - | - | - | - | Taipei chinois |
| Thailand | - | - | - | - | - | - | - | - | Thaïlande |
| Oceania | - | - | - | .. | - | - | - | .. | Océanie |
| Europe | 6 | 1 | 4 | .. | 43 | 35 | 33 | .. | Europe |
| Baltic Countries | - | - | - | .. | - | - | - | .. | Pays baltes |
| Bulgaria | - | - | - | - | - | - | - | - | Bulgarie |
| Croatia | - | - | - | - | - | - | - | 1 | Croatie |
| Russian Federation | - | - | - | - | - | - | 1 | 1 | Fédération de Russie |
| Slovenia | - | .. | .. | .. | - | .. | .. | .. | Slovénie |
| Ukraine | - | - | .. | .. | - | - | .. | .. | Ukraine |
| International organisations | - | - | - | - | - | - | - | - | Organisations internationales |
| Unspecified | - | - | 4 | .. | 1 | - | 3 | .. | Non spécifiés |
| Total Africa | 1 | 1 | 1 | 4 | 3 | 2 | 6 | 6 | Total de l'Afrique |
| Total America | 53 | 60 | 62 | .. | 151 | 223 | 152 | .. | Total de l'Amérique |
| Total Asia and Oceania | 3 | 5 | 4 | .. | 18 | 20 | 23 | .. | Total de l'Asie et de l'Océanie |
| Total Europe | 40 | 15 | 29 | .. | 200 | 276 | 277 | .. | Total de l'Europe |

GREECE / GRÈCE

Methodological Notes

Direct source

Eurostat

Bank of Greece

<http://europa.eu.int/newcronos/>

www.bankofgreece.gr/en/

Data source(s) used

Monthly Statistical Bulletin, Bank of Greece

Geographic coverage

National data not completely consistent with EU / euro area totals.

Notes méthodologiques

Source directe

Eurostat

Banque de Grèce

<http://europa.eu.int/newcronos/>

www.bankofgreece.gr/en/

Source(s) de données utilisée(s)

Monthly Statistical Bulletin, Banque de Grèce

Couverture géographique

Données nationales ne correspondent pas entièrement aux totaux des zones UE / euro zone.

Hong Kong, China / Hong Kong, Chine

| | |
|--|-----|
| Total services | 130 |
| Transportation / Transports | 131 |
| Travel / Voyages | 132 |
| Other commercial services / Autres services commerciaux | 133 |
| Government services n.i.e. / Services des administrations publiques n.c.a. | 134 |

HONG KONG, CHINA / HONG KONG, CHINE

Million USD

Total services

Millions USD

| Trade with / Commerce avec | Exports | | | | Imports | | | | Trade with / Commerce avec |
|--|---------------|---------------|---------------|---------------|---------------|---------------|---------------|---------------|---|
| | 2002 | 2003 | 2004 | 2005 | 2002 | 2003 | 2004 | 2005 | |
| World | 44 600 | 46 542 | 55 157 | 63 752 | 25 964 | 26 120 | 31 139 | 33 977 | Monde |
| EU 25 | .. | .. | .. | 10 197 | .. | .. | .. | 4 829 | UE 25 |
| Euro area | 2 992 | 3 379 | 4 547 | 5 123 | 1 188 | 1 186 | 1 661 | 1 986 | Zone euro |
| OECD | 21 809 | 22 881 | 28 057 | 32 589 | 12 476 | 12 933 | 15 596 | 17 234 | OCDE |
| NAFTA¹ | 9 618 | 10 377 | 12 254 | 13 977 | 5 011 | 5 112 | 5 531 | 6 059 | ALENA¹ |
| Canada | 531 | 806 | 907 | 1 017 | 944 | 896 | 972 | 967 | Canada |
| Mexico ¹ | 34 | 22 | 108 | 53 | 2 | 2 | 5 | 5 | Mexique ¹ |
| United States | 9 053 | 9 548 | 11 239 | 12 907 | 4 065 | 4 214 | 4 554 | 5 088 | États-Unis |
| OECD Asia and Oceania² | 5 745 | 5 315 | 6 497 | 7 631 | 4 287 | 4 453 | 5 575 | 5 981 | OCDE Asie et Océanie² |
| Australia ² | 604 | 635 | 1 042 | 1 514 | 1 492 | 1 613 | 1 919 | 2 063 | Australie ² |
| Japan ³ | 3 822 | 3 272 | 3 942 | 4 480 | 1 894 | 1 995 | 2 691 | 2 922 | Japon ³ |
| Korea ³ | 1 233 | 1 305 | 1 378 | 1 473 | 740 | 682 | 780 | 804 | Corée ³ |
| New Zealand ² | 86 | 102 | 136 | 163 | 161 | 163 | 184 | 192 | Nouvelle-Zélande ² |
| OECD Europe | 6 446 | 7 190 | 9 306 | 10 982 | 3 177 | 3 368 | 4 490 | 5 193 | OCDE Europe |
| Austria | 29 | 45 | 37 | 36 | 6 | 7 | 6 | 18 | Autriche |
| Belgium | 155 | 75 | 196 | 261 | 29 | 27 | 100 | 165 | Belgique |
| Czech Republic | 9 | 12 | 31 | 8 | 4 | 4 | 3 | 1 | République tchèque |
| Denmark | 250 | 422 | 308 | 413 | 78 | 95 | 152 | 184 | Danemark |
| Finland | 44 | 19 | 17 | 29 | 8 | 10 | 16 | 25 | Finlande |
| France | 613 | 878 | 1 117 | 1 242 | 356 | 343 | 402 | 430 | France |
| Germany | 1 289 | 1 307 | 1 759 | 2 357 | 396 | 323 | 435 | 479 | Allemagne |
| Greece | 10 | 25 | 127 | 20 | 28 | 34 | 67 | 86 | Grèce |
| Hungary | 5 | 8 | 25 | 12 | 4 | 4 | 3 | 1 | Hongrie |
| Iceland | 2 | 1 | 3 | 2 | 3 | 5 | 10 | .. | Islande |
| Ireland | 94 | 84 | 81 | 92 | 9 | 12 | 21 | 27 | Irlande |
| Italy | 285 | 312 | 335 | 414 | 130 | 120 | 153 | 176 | Italie |
| Luxembourg | 61 | 48 | 106 | 109 | 4 | 4 | 12 | 7 | Luxembourg |
| Netherlands | 285 | 423 | 608 | 438 | 208 | 279 | 421 | 543 | Pays-Bas |
| Norway | 21 | 159 | 67 | 68 | 5 | 7 | 3 | 1 | Norvège |
| Poland | 12 | 15 | 54 | 23 | 4 | 5 | 2 | .. | Pologne |
| Portugal | 20 | 16 | 57 | 17 | 5 | 6 | 7 | 2 | Portugal |
| Slovak Republic | 1 | - | 1 | 1 | 3 | 3 | 2 | - | République slovaque |
| Spain | 107 | 147 | 107 | 110 | 8 | 19 | 20 | 31 | Espagne |
| Sweden | 177 | 291 | 252 | 290 | 43 | 40 | 40 | 38 | Suède |
| Switzerland | 417 | 433 | 605 | 635 | 149 | 217 | 255 | 243 | Suisse |
| Turkey | 18 | 19 | 41 | 85 | 43 | 54 | 103 | 112 | Turquie |
| United Kingdom | 2 544 | 2 450 | 3 371 | 4 321 | 1 654 | 1 748 | 2 257 | 2 616 | Royaume-Uni |
| Non-OECD | 21 192 | 22 730 | 26 594 | 29 919 | 13 127 | 12 983 | 15 320 | 16 608 | Non OCDE |
| Africa | .. | .. | .. | .. | .. | .. | .. | .. | Afrique |
| Egypt | 12 | 5 | 33 | 8 | 2 | 5 | 12 | 10 | Égypte |
| Maghreb countries | 7 | 5 | 8 | 9 | .. | - | - | .. | Pays du Maghreb |
| Nigeria | 32 | 39 | 28 | 57 | 15 | 20 | 13 | 40 | Nigeria |
| South Africa | 150 | 139 | 169 | 212 | 37 | 46 | 110 | 261 | Afrique du Sud |
| America⁴ | 560 | 611 | 749 | 799 | 147 | 263 | 342 | 459 | Amérique⁴ |
| Central America and Caribbean | .. | .. | .. | .. | .. | .. | .. | .. | Amérique centrale et Caraïbes |
| South America | .. | .. | .. | .. | .. | .. | .. | .. | Amérique du Sud |
| Argentina | 8 | 19 | 26 | 19 | 1 | - | 1 | 2 | Argentine |
| Brazil | 35 | 72 | 136 | 203 | 21 | 31 | 139 | 164 | Brésil |
| Chile | 24 | 37 | 18 | 24 | 4 | 11 | 9 | 13 | Chili |
| Colombia | 3 | 6 | 16 | 10 | 2 | 3 | 5 | 4 | Colombie |
| Venezuela | 8 | 9 | 13 | 8 | - | - | 2 | 2 | Venezuela |
| Asia and Oceania | .. | .. | .. | .. | .. | .. | .. | .. | Asie et Océanie |
| Middle East | .. | .. | .. | .. | .. | .. | .. | .. | Moyen Orient |
| Iran | 2 | 9 | 7 | 6 | 8 | 12 | 10 | 6 | Iran |
| Israel | 109 | 201 | 155 | 195 | 65 | 65 | 111 | 114 | Israël |
| Gulf Arabian Countries | 386 | 337 | 301 | 412 | 180 | 161 | 271 | 349 | Pays arabes du Golfe |
| Saudi Arabia | 39 | 53 | 61 | 40 | 18 | 13 | 18 | 33 | Arabie saoudite |
| Other Asia³ | 19 259 | 20 630 | 24 015 | 27 017 | 12 021 | 11 921 | 13 982 | 15 086 | Autres Asie³ |
| China | 12 123 | 13 135 | 14 996 | 16 452 | 7 806 | 7 459 | 8 469 | 9 154 | Chine |
| Hong Kong, China | .. | .. | .. | .. | .. | .. | .. | .. | Hong Kong, Chine |
| India | 237 | 279 | 517 | 542 | 131 | 163 | 253 | 348 | Inde |
| Indonesia | 336 | 298 | 321 | 427 | 128 | 165 | 233 | 277 | Indonésie |
| Malaysia | 539 | 548 | 690 | 755 | 287 | 319 | 411 | 467 | Malaisie |
| Pakistan | 84 | 39 | 53 | 54 | 21 | 21 | 49 | 39 | Pakistan |
| Philippines | 474 | 329 | 356 | 525 | 278 | 279 | 331 | 351 | Philippines |
| Singapore | 1 262 | 1 350 | 1 505 | 1 730 | 843 | 918 | 1 197 | 1 434 | Singapour |
| Chinese Taipei | 2 825 | 3 256 | 4 010 | 4 546 | 1 058 | 964 | 1 234 | 1 373 | Taïpei chinois |
| Thailand | 466 | 454 | 568 | 733 | 594 | 746 | 954 | 946 | Thaïland |
| Oceania⁵ | 52 | 54 | 108 | 52 | 29 | 31 | 30 | 24 | Océanie⁵ |
| Europe | .. | .. | .. | .. | .. | .. | .. | .. | Europe |
| Baltic Countries | 5 | 1 | 1 | 2 | 10 | 9 | 6 | .. | Pays baltes |
| Bulgaria | - | - | 1 | 1 | 4 | 4 | 5 | .. | Bulgarie |
| Croatia | 1 | 2 | 1 | 1 | 3 | 3 | 2 | .. | Croatie |
| Russian Federation | 60 | 63 | 76 | 94 | 36 | 36 | 53 | 70 | Fédération de Russie |
| Slovenia | .. | .. | .. | 1 | .. | .. | .. | .. | Slovénie |
| Ukraine | 2 | 1 | 1 | 1 | 3 | 4 | 7 | 6 | Ukraine |
| International organisations | .. | .. | .. | .. | .. | .. | .. | .. | Organisations internationales |
| Unspecified⁶ | 1 599 | 930 | 506 | 1 244 | 361 | 205 | 222 | 135 | Non spécifiés⁶ |
| Total Africa | .. | .. | .. | .. | .. | .. | .. | .. | Total de l'Afrique |
| Total America | 10 177 | 10 987 | 13 003 | 14 776 | 5 158 | 5 375 | 5 874 | 6 519 | Total de l'Amérique |
| Total Asia and Oceania | .. | .. | .. | .. | .. | .. | .. | .. | Total de l'Asie et de l'Océanie |
| Total Europe | .. | .. | .. | .. | .. | .. | .. | .. | Total de l'Europe |

HONG KONG, CHINA / HONG KONG, CHINE

Million USD

Transportation / Transports

Millions USD

| Trade with / Commerce avec | Exports | | | | Imports | | | | Trade with / Commerce avec |
|--|---------------|---------------|---------------|---------------|--------------|--------------|--------------|---------------|---|
| | 2002 | 2003 | 2004 | 2005 | 2002 | 2003 | 2004 | 2005 | |
| World | 13 303 | 13 829 | 17 359 | 20 317 | 6 221 | 6 717 | 8 687 | 10 462 | Monde |
| EU 25 | .. | .. | .. | 3 129 | .. | .. | .. | 1 724 | UE 25 |
| Euro area | 842 | 965 | 1 356 | 1 638 | 415 | 447 | 705 | 850 | Zone euro |
| OECD | 7 070 | 7 159 | 9 808 | 11 316 | 3 094 | 3 343 | 4 102 | 4 978 | OCDE |
| NAFTA¹ | 2 597 | 2 549 | 3 576 | 4 188 | 1 136 | 1 238 | 1 029 | 1 292 | ALENA¹ |
| Canada | 252 | 250 | 424 | 497 | 229 | 228 | 211 | 232 | Canada |
| Mexico ¹ | 2 | 3 | 2 | 2 | .. | .. | - | - | Mexique ¹ |
| United States | 2 343 | 2 295 | 3 150 | 3 689 | 906 | 1 010 | 817 | 1 060 | États-Unis |
| OECD Asia and Oceania² | 2 594 | 2 393 | 3 179 | 3 747 | 1 039 | 1 124 | 1 493 | 1 819 | OCDE Asie et Océanie² |
| Australia ² | 248 | 231 | 438 | 819 | 282 | 347 | 539 | 653 | Australie ² |
| Japan ³ | 1 718 | 1 538 | 1 955 | 2 216 | 525 | 550 | 697 | 882 | Japon ³ |
| Korea ³ | 581 | 567 | 721 | 631 | 201 | 195 | 211 | 229 | Corée ³ |
| New Zealand ² | 48 | 57 | 65 | 81 | 31 | 32 | 46 | 55 | Nouvelle-Zélande ² |
| OECD Europe | 1 878 | 2 218 | 3 054 | 3 382 | 920 | 980 | 1 581 | 1 868 | OCDE Europe |
| Austria | 3 | 2 | 3 | 3 | 2 | 2 | 2 | 8 | Autriche |
| Belgium | 33 | 37 | 85 | 116 | 15 | 11 | 41 | 47 | Belgique |
| Czech Republic | 1 | 1 | 1 | 1 | 1 | 1 | 1 | .. | République tchèque |
| Denmark | 229 | 280 | 284 | 260 | 38 | 47 | 97 | 119 | Danemark |
| Finland | .. | 9 | 5 | 6 | .. | 1 | 1 | 2 | Finlande |
| France | 162 | 180 | 233 | 231 | 86 | 82 | 117 | 131 | France |
| Germany | 461 | 460 | 596 | 948 | 121 | 133 | 165 | 201 | Allemagne |
| Greece | 4 | 13 | 25 | 10 | 25 | 31 | 65 | .. | Grèce |
| Hungary | 1 | 3 | 20 | 3 | 1 | 1 | 1 | 1 | Hongrie |
| Iceland | .. | - | - | - | .. | 2 | 9 | .. | Islande |
| Ireland | .. | 3 | 4 | 4 | 1 | .. | .. | 9 | Irlande |
| Italy | 76 | 95 | 107 | 129 | 71 | 69 | 89 | 105 | Italie |
| Luxembourg | 6 | 5 | 2 | 54 | 1 | .. | .. | .. | Luxembourg |
| Netherlands | 67 | 145 | 279 | 125 | 89 | 108 | 207 | 251 | Pays-Bas |
| Norway | 8 | 17 | 45 | 54 | .. | .. | .. | - | Norvège |
| Poland | 1 | 1 | 9 | 1 | 1 | .. | - | .. | Pologne |
| Portugal | 10 | 6 | 7 | 4 | .. | 1 | - | .. | Portugal |
| Slovak Republic | .. | - | - | - | .. | .. | .. | - | République slovaque |
| Spain | 16 | 10 | 10 | 8 | 2 | 8 | 8 | 9 | Espagne |
| Sweden | 11 | 12 | 27 | 26 | 3 | 3 | 4 | 3 | Suède |
| Switzerland | 137 | 131 | 200 | 194 | 27 | 31 | 43 | 48 | Suisse |
| Turkey | 4 | 6 | 15 | 6 | 31 | 38 | 77 | 88 | Turquie |
| United Kingdom | 644 | 802 | 1 098 | 1 200 | 402 | 409 | 645 | 751 | Royaume-Uni |
| Non-OECD | 6 233 | 6 670 | 7 550 | 9 001 | 3 127 | 3 374 | 4 585 | 5 483 | Non OCDE |
| Africa | .. | .. | .. | .. | .. | .. | .. | .. | Afrique |
| Egypt | .. | 1 | 1 | - | - | - | 12 | - | Égypte |
| Maghreb countries | - | - | - | - | - | - | - | - | Pays du Maghreb |
| Nigeria | 18 | 20 | 26 | 50 | .. | .. | .. | 32 | Nigeria |
| South Africa | 66 | 80 | 126 | 126 | 33 | 35 | 57 | 128 | Afrique du Sud |
| America⁴ | 158 | 122 | 148 | 139 | 38 | 40 | 163 | 199 | Amérique⁴ |
| Central America and Caribbean | .. | .. | .. | .. | .. | .. | .. | .. | Amérique centrale et Caraïbes |
| South America | .. | .. | .. | .. | .. | .. | .. | .. | Amérique du Sud |
| Argentina | 5 | 5 | 10 | 4 | - | - | - | - | Argentine |
| Brazil | .. | 3 | 21 | 36 | 18 | 28 | 135 | 158 | Brésil |
| Chile | 16 | 16 | - | 3 | 2 | .. | .. | .. | Chili |
| Colombia | - | - | - | - | 2 | 3 | 5 | 3 | Colombie |
| Venezuela | .. | 2 | 4 | 2 | .. | .. | .. | 2 | Venezuela |
| Asia and Oceania | .. | .. | .. | .. | .. | .. | .. | .. | Asie et Océanie |
| Middle East | .. | .. | .. | .. | .. | .. | .. | .. | Moyen Orient |
| Iran | - | - | - | 1 | 5 | 6 | 6 | .. | Iran |
| Israel | 87 | 184 | 118 | 149 | 43 | 47 | 84 | 98 | Israël |
| Gulf Arabian Countries | 239 | 250 | 237 | 359 | 86 | 102 | 182 | 255 | Pays arabes du Golfe |
| Saudi Arabia | 30 | 41 | 44 | 34 | 6 | 5 | 8 | 21 | Arabie saoudite |
| Other Asia³ | 5 449 | 5 809 | 6 670 | 7 917 | 2 761 | 3 005 | 3 890 | 4 649 | Autres Asie³ |
| China | 2 623 | 2 358 | 2 759 | 3 258 | 1 634 | 1 733 | 2 234 | 2 657 | Chine |
| Hong Kong, China | .. | .. | .. | .. | .. | .. | .. | .. | Hong Kong, Chine |
| India | 55 | 101 | 131 | 269 | 77 | 98 | 164 | 229 | Inde |
| Indonesia | 84 | 91 | 79 | 103 | 51 | 49 | 71 | 92 | Indonésie |
| Malaysia | 240 | 292 | 327 | 343 | 84 | 101 | 134 | 167 | Malaisie |
| Pakistan | 13 | 11 | 26 | 13 | 5 | 6 | 30 | 30 | Pakistan |
| Philippines | 192 | 139 | 120 | 210 | 71 | 67 | 102 | 128 | Philippines |
| Singapore | 255 | 364 | 272 | 445 | 295 | 346 | 409 | 506 | Singapour |
| Chinese Taipei | 1 593 | 2 050 | 2 515 | 2 805 | 297 | 325 | 415 | 494 | Taipei chinois |
| Thailand | 203 | 180 | 215 | 208 | 148 | 179 | 230 | 261 | Thaïland |
| Oceania⁵ | 7 | 10 | 18 | 19 | 1 | 1 | 2 | - | Océanie⁵ |
| Europe | .. | .. | .. | .. | .. | .. | .. | .. | Europe |
| Baltic Countries | - | - | 1 | 1 | 2 | 2 | 1 | .. | Pays baltes |
| Bulgaria | .. | .. | - | - | .. | 2 | 2 | .. | Bulgarie |
| Croatia | - | .. | .. | - | .. | .. | .. | - | Croatie |
| Russian Federation | 12 | 3 | 7 | 7 | 30 | 25 | 36 | 48 | Fédération de Russie |
| Slovenia | .. | .. | .. | - | .. | .. | .. | - | Slovénie |
| Ukraine | - | - | - | - | .. | 1 | 6 | .. | Ukraine |
| International organisations | .. | .. | .. | .. | .. | .. | .. | .. | Organisations internationales |
| Unspecified⁶ | - | - | - | - | - | - | - | - | Non spécifiés⁶ |
| Total Africa | .. | .. | .. | .. | .. | .. | .. | .. | Total de l'Afrique |
| Total America | 2 755 | 2 670 | 3 724 | 4 327 | 1 174 | 1 279 | 1 191 | 1 490 | Total de l'Amérique |
| Total Asia and Oceania | .. | .. | .. | .. | .. | .. | .. | .. | Total de l'Asie et de l'Océanie |
| Total Europe | .. | .. | .. | .. | .. | .. | .. | .. | Total de l'Europe |

HONG KONG, CHINA / HONG KONG, CHINE

Million USD

Travel / Voyages

Millions USD

| Trade with / Commerce avec | Exports | | | | Imports | | | | Trade with / Commerce avec |
|--|--------------|--------------|--------------|---------------|---------------|---------------|---------------|---------------|---|
| | 2002 | 2003 | 2004 | 2005 | 2002 | 2003 | 2004 | 2005 | |
| World | 7 454 | 7 137 | 8 999 | 10 295 | 12 418 | 11 446 | 13 270 | 13 305 | Monde |
| EU 25 | .. | .. | .. | 715 | .. | .. | .. | 1 596 | UE 25 |
| Euro area | 293 | 183 | 290 | 368 | 329 | 281 | 405 | 432 | Zone euro |
| OECD | 2 162 | 1 516 | 2 228 | .. | 5 557 | 5 505 | 6 362 | .. | OCDE |
| NAFTA ¹ | 624 | 501 | 740 | .. | 2 023 | 1 990 | 2 202 | .. | ALENA ¹ |
| Canada | 116 | 92 | 132 | 151 | 647 | 615 | 689 | 667 | Canada |
| Mexico ¹ | .. | .. | .. | .. | .. | .. | .. | .. | Mexique ¹ |
| United States | 508 | 409 | 608 | 680 | 1 376 | 1 375 | 1 514 | 1 539 | États-Unis |
| OECD Asia and Oceania² | 971 | 624 | 874 | 1 055 | 2 290 | 2 282 | 2 637 | 2 605 | OCDE Asie et Océanie² |
| Australia ² | 162 | 132 | 234 | 303 | 1 079 | 1 129 | 1 178 | 1 216 | Australie ² |
| Japan ³ | 627 | 353 | 446 | 497 | 732 | 705 | 965 | 897 | Japon ³ |
| Korea ³ | 159 | 118 | 158 | 209 | 355 | 321 | 360 | 362 | Corée ³ |
| New Zealand ² | 23 | 21 | 35 | 46 | 124 | 126 | 133 | 130 | Nouvelle-Zélande ² |
| OECD Europe | 567 | 391 | 614 | 765 | 1 243 | 1 233 | 1 523 | 1 651 | OCDE Europe |
| Austria | 9 | 6 | 8 | 10 | .. | .. | .. | .. | Autriche |
| Belgium | 8 | 8 | 13 | 17 | .. | .. | .. | .. | Belgique |
| Czech Republic | .. | .. | .. | .. | .. | .. | .. | .. | République tchèque |
| Denmark | .. | .. | .. | .. | .. | .. | .. | .. | Danemark |
| Finland | .. | .. | .. | .. | .. | .. | .. | .. | Finlande |
| France | 65 | 39 | 65 | 81 | 147 | 134 | 162 | 151 | France |
| Germany | 85 | 51 | 82 | 103 | 130 | 96 | 127 | 118 | Allemagne |
| Greece | .. | .. | .. | .. | .. | .. | .. | .. | Grèce |
| Hungary | .. | .. | .. | .. | .. | .. | .. | .. | Hongrie |
| Iceland | .. | .. | .. | .. | .. | .. | .. | .. | Islande |
| Ireland | .. | .. | .. | .. | .. | .. | .. | .. | Irlande |
| Italy | 43 | 25 | 41 | 49 | 27 | 28 | 43 | 44 | Italie |
| Luxembourg | .. | .. | .. | .. | .. | .. | .. | .. | Luxembourg |
| Netherlands | 31 | 23 | 36 | 46 | .. | .. | .. | .. | Pays-Bas |
| Norway | .. | .. | .. | .. | .. | .. | .. | .. | Norvège |
| Poland | .. | .. | .. | .. | .. | .. | .. | .. | Pologne |
| Portugal | .. | .. | .. | .. | .. | .. | .. | .. | Portugal |
| Slovak Republic | .. | .. | .. | .. | .. | .. | .. | .. | République slovaque |
| Spain | .. | .. | .. | .. | .. | .. | .. | .. | Espagne |
| Sweden | .. | .. | .. | .. | .. | .. | .. | .. | Suède |
| Switzerland | 20 | 13 | 20 | 31 | 43 | 35 | 55 | 46 | Suisse |
| Turkey | .. | .. | .. | .. | .. | .. | .. | .. | Turquie |
| United Kingdom | 200 | 154 | 245 | 290 | 847 | 895 | 1 045 | 1 164 | Royaume-Uni |
| Non-OECD | 5 292 | 5 621 | 6 771 | .. | 6 861 | 5 941 | 6 908 | .. | Non OCDE |
| Africa | .. | .. | .. | .. | .. | .. | .. | .. | Afrique |
| Egypt | .. | .. | .. | .. | .. | .. | .. | .. | Égypte |
| Maghreb countries | .. | .. | .. | .. | .. | .. | .. | .. | Pays du Maghreb |
| Nigeria | .. | .. | .. | .. | .. | .. | .. | .. | Nigeria |
| South Africa | 16 | 14 | 23 | 32 | .. | .. | .. | .. | Afrique du Sud |
| America⁴ | 54 | 34 | 44 | .. | 6 | 3 | 3 | .. | Amérique⁴ |
| Central America and Caribbean | .. | .. | .. | .. | .. | .. | .. | .. | Amérique centrale et Caraïbes |
| South America | .. | .. | .. | .. | .. | .. | .. | .. | Amérique du Sud |
| Argentina | .. | .. | .. | .. | .. | .. | .. | .. | Argentine |
| Brazil | .. | .. | .. | .. | .. | .. | .. | .. | Brésil |
| Chile | .. | .. | .. | .. | .. | .. | .. | .. | Chili |
| Colombia | .. | .. | .. | .. | .. | .. | .. | .. | Colombie |
| Venezuela | .. | .. | .. | .. | .. | .. | .. | .. | Venezuela |
| Asia and Oceania | .. | .. | .. | .. | .. | .. | .. | .. | Asie et Océanie |
| Middle East | .. | .. | .. | .. | .. | .. | .. | .. | Moyen Orient |
| Iran | .. | .. | .. | .. | .. | .. | .. | .. | Iran |
| Israel | .. | .. | .. | .. | .. | .. | .. | .. | Israël |
| Gulf Arabian Countries | .. | .. | .. | .. | .. | .. | .. | .. | Pays arabes du Golfe |
| Saudi Arabia | .. | .. | .. | .. | .. | .. | .. | .. | Arabie saoudite |
| Other Asia³ | 5 136 | 5 499 | 6 609 | 7 392 | 6 368 | 5 648 | 6 609 | 6 579 | Autres Asie³ |
| China | 3 757 | 4 434 | 5 181 | 5 718 | 4 194 | 3 487 | 4 058 | 4 114 | Chine |
| Hong Kong, China | .. | .. | .. | .. | .. | .. | .. | .. | Hong Kong, Chine |
| India | 68 | 68 | 98 | 124 | .. | .. | .. | .. | Inde |
| Indonesia | 88 | 96 | 117 | 134 | 55 | 61 | 83 | 88 | Indonésie |
| Malaysia | 122 | 81 | 126 | 142 | 135 | 128 | 182 | 191 | Malaisie |
| Pakistan | .. | .. | .. | .. | .. | .. | .. | .. | Pakistan |
| Philippines | 166 | 108 | 151 | 175 | 182 | 172 | 184 | 169 | Philippines |
| Singapore | 189 | 130 | 221 | 262 | 224 | 204 | 288 | 369 | Singapour |
| Chinese Taipei | 482 | 356 | 399 | 467 | 503 | 421 | 562 | 584 | Taipei chinois |
| Thailand | 130 | 98 | 150 | 175 | 398 | 511 | 659 | 598 | Thaïland |
| Oceania⁵ | 2 | 1 | 1 | 2 | - | - | - | - | Océanie⁵ |
| Europe | .. | .. | .. | .. | .. | .. | .. | .. | Europe |
| Baltic Countries | .. | .. | .. | .. | .. | .. | .. | .. | Pays baltes |
| Bulgaria | .. | .. | .. | .. | .. | .. | .. | .. | Bulgarie |
| Croatia | .. | .. | .. | .. | .. | .. | .. | .. | Croatie |
| Russian Federation | .. | .. | .. | .. | .. | .. | .. | .. | Fédération de Russie |
| Slovenia | .. | .. | .. | .. | .. | .. | .. | .. | Slovénie |
| Ukraine | .. | .. | .. | .. | .. | .. | .. | .. | Ukraine |
| International organisations | .. | .. | .. | .. | .. | .. | .. | .. | Organisations internationales |
| Unspecified ⁶ | - | - | - | - | - | - | - | - | Non spécifiés ⁶ |
| Total Africa | .. | .. | .. | .. | .. | .. | .. | .. | Total de l'Afrique |
| Total America | 678 | 534 | 784 | 907 | 2 029 | 1 994 | 2 205 | 2 208 | Total de l'Amérique |
| Total Asia and Oceania | .. | .. | .. | .. | .. | .. | .. | .. | Total de l'Asie et de l'Océanie |
| Total Europe | .. | .. | .. | .. | .. | .. | .. | .. | Total de l'Europe |

HONG KONG, CHINA / HONG KONG, CHINE

Million USD

Other commercial services / Autres services commerciaux

Millions USD

| Trade with / Commerce avec | Exports | | | | Imports | | | | Trade with / Commerce avec |
|------------------------------------|---------------|---------------|---------------|---------------|--------------|--------------|--------------|---------------|-----------------------------------|
| | 2002 | 2003 | 2004 | 2005 | 2002 | 2003 | 2004 | 2005 | |
| World | 23 788 | 25 520 | 28 743 | 33 082 | 7 194 | 7 826 | 9 027 | 10 069 | Monde |
| EU 25 | .. | .. | .. | .. | .. | .. | .. | .. | UE 25 |
| Euro area | 1 842 | 2 215 | 2 884 | .. | 425 | 438 | 527 | .. | Zone euro |
| OECD | 10 337 | 11 860 | 13 441 | .. | 2 792 | 2 963 | 3 606 | .. | OCDE |
| NAFTA ¹ | 6 358 | 7 301 | 7 825 | .. | 1 817 | 1 850 | 2 264 | .. | ALENA ¹ |
| Canada | .. | .. | .. | .. | .. | .. | .. | .. | Canada |
| Mexico ¹ | .. | .. | .. | .. | .. | .. | .. | .. | Mexique ¹ |
| United States | .. | .. | .. | .. | .. | .. | .. | .. | États-Unis |
| OECD Asia and Oceania ² | .. | .. | .. | .. | .. | .. | .. | .. | OCDE Asie et Océanie ² |
| Australia ² | .. | .. | .. | .. | .. | .. | .. | .. | Australie ² |
| Japan ³ | .. | .. | .. | .. | .. | .. | .. | .. | Japon ³ |
| Korea ³ | .. | .. | .. | .. | .. | .. | .. | .. | Corée ³ |
| New Zealand ² | .. | .. | .. | .. | .. | .. | .. | .. | Nouvelle-Zélande ² |
| OECD Europe | 3 979 | 4 559 | 5 616 | .. | 974 | 1 113 | 1 342 | .. | OCDE Europe |
| Austria | .. | .. | .. | .. | .. | .. | .. | .. | Autriche |
| Belgium | .. | .. | .. | .. | .. | .. | .. | .. | Belgique |
| Czech Republic | .. | .. | .. | .. | .. | .. | .. | .. | République tchèque |
| Denmark | .. | .. | .. | .. | .. | .. | .. | .. | Danemark |
| Finland | .. | .. | .. | .. | .. | .. | .. | .. | Finlande |
| France | .. | .. | .. | .. | .. | .. | .. | .. | France |
| Germany | .. | .. | .. | .. | .. | .. | .. | .. | Allemagne |
| Greece | .. | .. | .. | .. | .. | .. | .. | .. | Grèce |
| Hungary | .. | .. | .. | .. | .. | .. | .. | .. | Hongrie |
| Iceland | .. | .. | .. | .. | .. | .. | .. | .. | Islande |
| Ireland | .. | .. | .. | .. | .. | .. | .. | .. | Irlande |
| Italy | .. | .. | .. | .. | .. | .. | .. | .. | Italie |
| Luxembourg | .. | .. | .. | .. | .. | .. | .. | .. | Luxembourg |
| Netherlands | .. | .. | .. | .. | .. | .. | .. | .. | Pays-Bas |
| Norway | .. | .. | .. | .. | .. | .. | .. | .. | Norvège |
| Poland | .. | .. | .. | .. | .. | .. | .. | .. | Pologne |
| Portugal | .. | .. | .. | .. | .. | .. | .. | .. | Portugal |
| Slovak Republic | .. | .. | .. | .. | .. | .. | .. | .. | République slovaque |
| Spain | .. | .. | .. | .. | .. | .. | .. | .. | Espagne |
| Sweden | .. | .. | .. | .. | .. | .. | .. | .. | Suède |
| Switzerland | .. | .. | .. | .. | .. | .. | .. | .. | Suisse |
| Turkey | .. | .. | .. | .. | .. | .. | .. | .. | Turquie |
| United Kingdom | .. | .. | .. | .. | .. | .. | .. | .. | Royaume-Uni |
| Non-OECD | 11 852 | 12 730 | 14 796 | .. | 4 041 | 4 658 | 5 200 | .. | Non OCDE |
| Africa | .. | .. | .. | .. | .. | .. | .. | .. | Afrique |
| Egypt | .. | .. | .. | .. | .. | .. | .. | .. | Égypte |
| Maghreb countries | .. | .. | .. | .. | .. | .. | .. | .. | Pays du Maghreb |
| Nigeria | .. | .. | .. | .. | .. | .. | .. | .. | Nigeria |
| South Africa | .. | .. | .. | .. | .. | .. | .. | .. | Afrique du Sud |
| America ⁴ | 379 | 473 | 663 | .. | 104 | 220 | 181 | .. | Amérique ⁴ |
| Central America and Caribbean | .. | .. | .. | .. | .. | .. | .. | .. | Amérique centrale et Caraïbes |
| South America | .. | .. | .. | .. | .. | .. | .. | .. | Amérique du Sud |
| Argentina | .. | .. | .. | .. | .. | .. | .. | .. | Argentine |
| Brazil | .. | .. | .. | .. | .. | .. | .. | .. | Brésil |
| Chile | .. | .. | .. | .. | .. | .. | .. | .. | Chili |
| Colombia | .. | .. | .. | .. | .. | .. | .. | .. | Colombie |
| Venezuela | .. | .. | .. | .. | .. | .. | .. | .. | Venezuela |
| Asia and Oceania | .. | .. | .. | .. | .. | .. | .. | .. | Asie et Océanie |
| Middle East | .. | .. | .. | .. | .. | .. | .. | .. | Moyen Orient |
| Iran | .. | .. | .. | .. | .. | .. | .. | .. | Iran |
| Israel | .. | .. | .. | .. | .. | .. | .. | .. | Israël |
| Gulf Arabian Countries | .. | .. | .. | .. | .. | .. | .. | .. | Pays arabes du Golfe |
| Saudi Arabia | .. | .. | .. | .. | .. | .. | .. | .. | Arabie saoudite |
| Other Asia ³ | 10 624 | 11 311 | 12 760 | 11 694 | 3 665 | 4 125 | 4 657 | 3 820 | Autres Asie ³ |
| China | .. | .. | .. | .. | .. | .. | .. | .. | Chine |
| Hong Kong, China | .. | .. | .. | .. | .. | .. | .. | .. | Hong Kong, Chine |
| India | .. | .. | .. | .. | .. | .. | .. | .. | Inde |
| Indonesia | .. | .. | .. | .. | .. | .. | .. | .. | Indonésie |
| Malaysia | .. | .. | .. | .. | .. | .. | .. | .. | Malaisie |
| Pakistan | .. | .. | .. | .. | .. | .. | .. | .. | Pakistan |
| Philippines | .. | .. | .. | .. | .. | .. | .. | .. | Philippines |
| Singapore | .. | .. | .. | .. | .. | .. | .. | .. | Singapour |
| Chinese Taipei | .. | .. | .. | .. | .. | .. | .. | .. | Taipei chinois |
| Thailand | .. | .. | .. | .. | .. | .. | .. | .. | Thaïland |
| Oceania ⁵ | 251 | 338 | 494 | .. | 159 | 166 | 228 | .. | Océanie ⁵ |
| Europe | .. | .. | .. | .. | .. | .. | .. | .. | Europe |
| Baltic Countries | .. | .. | .. | .. | .. | .. | .. | .. | Pays baltes |
| Bulgaria | .. | .. | .. | .. | .. | .. | .. | .. | Bulgarie |
| Croatia | .. | .. | .. | .. | .. | .. | .. | .. | Croatie |
| Russian Federation | .. | .. | .. | .. | .. | .. | .. | .. | Fédération de Russie |
| Slovenia | .. | .. | .. | .. | .. | .. | .. | .. | Slovénie |
| Ukraine | .. | .. | .. | .. | .. | .. | .. | .. | Ukraine |
| International organisations | .. | .. | .. | .. | .. | .. | .. | .. | Organisations internationales |
| Unspecified ⁶ | 1 599 | 930 | 506 | 1 244 | 361 | 205 | 222 | 135 | Non spécifiés ⁶ |
| Total Africa | .. | .. | .. | .. | .. | .. | .. | .. | Total de l'Afrique |
| Total America | 6 737 | 7 774 | 8 488 | 9 534 | 1 921 | 2 070 | 2 445 | 2 793 | Total de l'Amérique |
| Total Asia and Oceania | .. | .. | .. | .. | .. | .. | .. | .. | Total de l'Asie et de l'Océanie |
| Total Europe | .. | .. | .. | .. | .. | .. | .. | .. | Total de l'Europe |

HONG KONG, CHINA / HONG KONG, CHINE

Million USD

Government services n.i.e. / Services des administrations publiques n.c.a.

Millions USD

| Trade with / Commerce avec | Exports | | | | Imports | | | | Trade with / Commerce avec |
|--|-----------|-----------|-----------|-----------|------------|------------|------------|------------|---|
| | 2002 | 2003 | 2004 | 2005 | 2002 | 2003 | 2004 | 2005 | |
| World | 55 | 55 | 56 | 58 | 131 | 132 | 154 | 141 | Monde |
| EU 25 | .. | .. | .. | 21 | .. | .. | .. | 41 | UE 25 |
| Euro area | 16 | 16 | 17 | .. | 19 | 21 | 23 | .. | Zone euro |
| OECD | 28 | 29 | 29 | 38 | 73 | 73 | 76 | 97 | OCDE |
| NAFTA¹ | 7 | 7 | 7 | .. | 32 | 32 | 32 | .. | ALENA¹ |
| Canada | .. | .. | .. | .. | .. | .. | .. | .. | Canada |
| Mexico ¹ | .. | .. | .. | .. | .. | .. | .. | .. | Mexique ¹ |
| United States | .. | .. | .. | .. | .. | .. | .. | .. | États-Unis |
| OECD Asia and Oceania² | .. | .. | .. | .. | .. | .. | .. | .. | OCDE Asie et Océanie² |
| Australia ² | .. | .. | .. | .. | .. | .. | .. | .. | Australie ² |
| Japan ³ | .. | .. | .. | .. | .. | .. | .. | .. | Japon ³ |
| Korea ³ | .. | .. | .. | .. | .. | .. | .. | .. | Corée ³ |
| New Zealand ² | .. | .. | .. | .. | .. | .. | .. | .. | Nouvelle-Zélande ² |
| OECD Europe | 22 | 22 | 22 | .. | 40 | 41 | 44 | .. | OCDE Europe |
| Austria | .. | .. | .. | .. | .. | .. | .. | .. | Autriche |
| Belgium | .. | .. | .. | .. | .. | .. | .. | .. | Belgique |
| Czech Republic | .. | .. | .. | .. | .. | .. | .. | .. | République tchèque |
| Denmark | .. | .. | .. | .. | .. | .. | .. | .. | Danemark |
| Finland | .. | .. | .. | .. | .. | .. | .. | .. | Finlande |
| France | .. | .. | .. | .. | .. | .. | .. | .. | France |
| Germany | .. | .. | .. | .. | .. | .. | .. | .. | Allemagne |
| Greece | .. | .. | .. | .. | .. | .. | .. | .. | Grèce |
| Hungary | .. | .. | .. | .. | .. | .. | .. | .. | Hongrie |
| Iceland | .. | .. | .. | .. | .. | .. | .. | .. | Islande |
| Ireland | .. | .. | .. | .. | .. | .. | .. | .. | Irlande |
| Italy | .. | .. | .. | .. | .. | .. | .. | .. | Italie |
| Luxembourg | .. | .. | .. | .. | .. | .. | .. | .. | Luxembourg |
| Netherlands | .. | .. | .. | .. | .. | .. | .. | .. | Pays-Bas |
| Norway | .. | .. | .. | .. | .. | .. | .. | .. | Norvège |
| Poland | .. | .. | .. | .. | .. | .. | .. | .. | Pologne |
| Portugal | .. | .. | .. | .. | .. | .. | .. | .. | Portugal |
| Slovak Republic | .. | .. | .. | .. | .. | .. | .. | .. | République slovaque |
| Spain | .. | .. | .. | .. | .. | .. | .. | .. | Espagne |
| Sweden | .. | .. | .. | .. | .. | .. | .. | .. | Suède |
| Switzerland | .. | .. | .. | .. | .. | .. | .. | .. | Suisse |
| Turkey | .. | .. | .. | .. | .. | .. | .. | .. | Turquie |
| United Kingdom | .. | .. | .. | .. | .. | .. | .. | .. | Royaume-Uni |
| Non-OECD | 26 | 26 | 27 | 20 | 59 | 59 | 78 | 43 | Non OCDE |
| Africa | .. | .. | .. | .. | .. | .. | .. | .. | Afrique |
| Egypt | .. | .. | .. | .. | .. | .. | .. | .. | Égypte |
| Maghreb countries | .. | .. | .. | .. | .. | .. | .. | .. | Pays du Maghreb |
| Nigeria | .. | .. | .. | .. | .. | .. | .. | .. | Nigeria |
| South Africa | .. | .. | .. | .. | .. | .. | .. | .. | Afrique du Sud |
| America⁴ | 1 | 1 | 1 | .. | 1 | 1 | 1 | .. | Amérique⁴ |
| Central America and Caribbean | .. | .. | .. | .. | .. | .. | .. | .. | Amérique centrale et Caraïbes |
| South America | .. | .. | .. | .. | .. | .. | .. | .. | Amérique du Sud |
| Argentina | .. | .. | .. | .. | .. | .. | .. | .. | Argentine |
| Brazil | .. | .. | .. | .. | .. | .. | .. | .. | Brésil |
| Chile | .. | .. | .. | .. | .. | .. | .. | .. | Chili |
| Colombia | .. | .. | .. | .. | .. | .. | .. | .. | Colombie |
| Venezuela | .. | .. | .. | .. | .. | .. | .. | .. | Venezuela |
| Asia and Oceania | .. | .. | .. | .. | .. | .. | .. | .. | Asie et Océanie |
| Middle East | .. | .. | .. | .. | .. | .. | .. | .. | Moyen Orient |
| Iran | .. | .. | .. | .. | .. | .. | .. | .. | Iran |
| Israel | .. | .. | .. | .. | .. | .. | .. | .. | Israël |
| Gulf Arabian Countries | .. | .. | .. | .. | .. | .. | .. | .. | Pays arabes du Golfe |
| Saudi Arabia | .. | .. | .. | .. | .. | .. | .. | .. | Arabie saoudite |
| Other Asia³ | 21 | 20 | 21 | 15 | 50 | 50 | 65 | 38 | Autres Asie³ |
| China | .. | .. | .. | .. | .. | .. | .. | .. | Chine |
| Hong Kong, China | .. | .. | .. | .. | .. | .. | .. | .. | Hong Kong, Chine |
| India | .. | .. | .. | .. | .. | .. | .. | .. | Inde |
| Indonesia | .. | .. | .. | .. | .. | .. | .. | .. | Indonésie |
| Malaysia | .. | .. | .. | .. | .. | .. | .. | .. | Malaisie |
| Pakistan | .. | .. | .. | .. | .. | .. | .. | .. | Pakistan |
| Philippines | .. | .. | .. | .. | .. | .. | .. | .. | Philippines |
| Singapore | .. | .. | .. | .. | .. | .. | .. | .. | Singapour |
| Chinese Taipei | .. | .. | .. | .. | .. | .. | .. | .. | Taipei chinois |
| Thailand | .. | .. | .. | .. | .. | .. | .. | .. | Thaïland |
| Oceania⁵ | 1 | 1 | 1 | .. | 6 | 6 | 6 | .. | Océanie⁵ |
| Europe | .. | .. | .. | .. | .. | .. | .. | .. | Europe |
| Baltic Countries | .. | .. | .. | .. | .. | .. | .. | .. | Pays baltes |
| Bulgaria | .. | .. | .. | .. | .. | .. | .. | .. | Bulgarie |
| Croatia | .. | .. | .. | .. | .. | .. | .. | .. | Croatie |
| Russian Federation | .. | .. | .. | .. | .. | .. | .. | .. | Fédération de Russie |
| Slovenia | .. | .. | .. | .. | .. | .. | .. | .. | Slovénie |
| Ukraine | .. | .. | .. | .. | .. | .. | .. | .. | Ukraine |
| International organisations | .. | .. | .. | .. | .. | .. | .. | .. | Organisations internationales |
| Unspecified⁶ | .. | .. | .. | .. | .. | .. | .. | .. | Non spécifiés⁶ |
| Total Africa | .. | .. | .. | .. | .. | .. | .. | .. | Total de l'Afrique |
| Total America | 8 | 8 | 8 | 8 | 33 | 33 | 32 | 27 | Total de l'Amérique |
| Total Asia and Oceania | .. | .. | .. | .. | .. | .. | .. | .. | Total de l'Asie et de l'Océanie |
| Total Europe | .. | .. | .. | .. | .. | .. | .. | .. | Total de l'Europe |

Methodological Notes

Direct source

Census and Statistics Department, Hong Kong Special Administrative Region.

www.info.gov.hk/censtatd

Data source(s) used

Report on Hong Kong Trade in Services Statistics.

Geographic coverage

Hong Kong is a Special Administrative Region of China and is not a country but it has been included in this publication because of the importance of its service trade.

Sum of figures may not exactly tally with the corresponding total/sub-total shown in the tables because of rounding.

Footnotes:

1. For imports of transportation services, Mexico is included in total America non-OECD instead of total NAFTA in 2000-2004. For travel, other commercial services and government services n.i.e., Mexico is included in total America non-OECD instead of total NAFTA in 1999-2004.
2. For other commercial services and government services n.i.e., Australia and New Zealand are included in total Oceania non-OECD in 1999-2004.
3. For other commercial services and government services n.i.e., Korea and Japan are included in total Other Asia non-OECD in 1999-2004.
4. Bouvet Island and the South Sandwich Islands are included in total America non-OECD instead of total Oceania non-OECD in 1999-2004. For imports of transportation services, Mexico is included in total America non-OECD instead of total NAFTA in 2000-2004. For travel, other commercial services and government services n.i.e., Mexico is included in total America non-OECD instead of total NAFTA in 1999-2004.

Notes méthodologiques

Source directe

Département du recensement et des statistiques, Région Administrative spéciale de Hong Kong.

www.info.gov.hk/censtatd

Source(s) de données utilisée(s)

Rapport sur les statistiques du commerce de services de Hong Kong.

Couverture géographique

Hong Kong est une région administrative spéciale de la Chine et n'est pas un pays, elle est toutefois présentée dans la cette publication à cause de l'importance de son commerce de services.

Les données des pays et territoires pris individuellement et les totaux et sous-totaux des tableaux statistiques peuvent ne pas correspondre exactement à cause des arrondis.

Notes :

1. Pour les importations de services de transport de 2000 à 2004, le Mexique est inclus dans le total de l'Amérique non-OCDE au lieu de l'ALENA. Pour les services de voyage, les services des administrations publiques n.c.a. et les Autres services commerciaux, le Mexique est inclus dans le total de l'Amérique non-OCDE au lieu de l'ALENA de 1999 à 2004.
2. Pour les Autres services commerciaux et les services des administrations publiques n.c.a., la Nouvelle-Zélande et l'Australie sont incluses dans le total Océanie non-OCDE de 1999 à 2004.
3. Pour les Autres services commerciaux et les services des administrations publiques n.c.a., le Japon et la Corée sont inclus dans le total Autres Asie non-OCDE de 1999 à 2004.
4. L'île Bouvet et les îles Sandwich du Sud sont incluses dans le total de l'Amérique non-OCDE au lieu du total Océanie non-OCDE de 1999 à 2004. En ce qui concerne les importations de services de transport, le Mexique est inclus dans le total Amérique non-OCDE au lieu de l'ALENA. Pour les services de voyage, les services des administrations publiques n.c.a. et les Autres services commerciaux, le Mexique est

HONG KONG, CHINA / HONG-KONG, CHINE

- inclus dans le total de l'Amérique non-OECD au lieu de l'ALENA de 1999 à 2004.
5. Bouvet Island and the South Sandwich Islands are included in total America non-OECD instead of total Oceania non-OECD. For other commercial services and government services n.i.e., Australia and New Zealand are included in total Oceania non-OECD in 1999-2004.
 5. L'île Bouvet et les île Sandwich du Sud sont incluses dans le Total de l'Amérique non-OECD au lieu de du total Océanie non OECD. Pour les autres services commerciaux, et les services des administrations publiques, La Nouvelle- Zélande et l'Australie sont incluses dans le total Océanie non-OCDE sur la période 1999-2004.
 6. For total services and other commercial services, Unspecified refers to financial intermediation services, for which geographical breakdown figures are not available.
 6. Pour total des services et les autres services commerciaux Non spécifié se réfère à l'intermédiation financière pour laquelle une ventilation géographique n'est pas disponible.

Hungary / Hongrie

| | |
|--|-----|
| Total services | 138 |
| Transportation / Transports | 139 |
| Travel / Voyages | 140 |
| Other commercial services / Autres services commerciaux | 141 |
| Government services n.i.e. / Services des administrations publiques n.c.a. | 142 |

HUNGARY / HONGRIE

Million USD

Total services

Millions USD

| Trade with / Commerce avec | Exports | | | | Imports | | | | Trade with / Commerce avec |
|--------------------------------------|--------------|--------------|---------------|---------------|--------------|--------------|---------------|---------------|--|
| | 2002 | 2003 | 2004 | 2005 | 2002 | 2003 | 2004 | 2005 | |
| World | 6 918 | 9 204 | 10 877 | 12 818 | 6 398 | 9 144 | 10 582 | 11 915 | Monde |
| EU 25 | 2 128 | 3 033 | 6 488 | 7 797 | 2 888 | 3 867 | 6 393 | 7 611 | UE 25 |
| Euro area | 1 602 | 2 312 | 5 013 | 5 919 | 2 271 | 3 022 | 4 875 | 5 591 | Zone euro |
| OECD | 3 176 | 4 181 | 8 812 | 10 513 | 4 201 | 5 772 | 9 041 | 10 400 | OCDE |
| NAFTA | 922 | 998 | 1 250 | 1 397 | 1 196 | 1 716 | 2 204 | 2 163 | ALENA |
| Canada | 9 | 21 | 100 | 133 | 29 | 55 | 83 | 75 | Canada |
| Mexico | 3 | 1 | 17 | 11 | 1 | 1 | 22 | 31 | Mexique |
| United States | 911 | 976 | 1 134 | 1 253 | 1 166 | 1 660 | 2 098 | 2 057 | États-Unis |
| OECD Asia and Oceania | 55 | 83 | 772 | 887 | 56 | 75 | 213 | 295 | OCDE Asie et Océanie |
| Australia | 3 | 5 | 32 | 41 | 13 | 10 | 27 | 20 | Australie |
| Japan | 40 | 53 | 649 | 785 | 34 | 47 | 140 | 186 | Japon |
| Korea | 12 | 25 | 83 | 60 | 8 | 18 | 44 | 84 | Corée |
| New Zealand | 1 | 1 | 9 | - | - | 1 | 2 | 5 | Nouvelle-Zélande |
| OECD Europe | 2 198 | 3 100 | 6 790 | 8 229 | 2 950 | 3 981 | 6 624 | 7 943 | OCDE Europe |
| Austria | 313 | 358 | 1 219 | 1 256 | 556 | 599 | 1 106 | 1 136 | Autriche |
| Belgium | 171 | 293 | 207 | 334 | 179 | 251 | 210 | 168 | Belgique |
| Czech Republic | 35 | 44 | 145 | 145 | 18 | 81 | 134 | 196 | République tchèque |
| Denmark | 17 | 21 | 83 | 127 | 18 | 47 | 65 | 106 | Danemark |
| Finland | 61 | 80 | 130 | 245 | 45 | 47 | 51 | 63 | Finlande |
| France | 108 | 126 | 294 | 482 | 170 | 203 | 415 | 494 | France |
| Germany | 600 | 831 | 1 658 | 1 736 | 750 | 1 164 | 1 670 | 2 264 | Allemagne |
| Greece | 3 | 6 | 37 | 60 | 3 | 6 | 107 | 71 | Grèce |
| Hungary | - | - | - | - | - | - | - | - | Hongrie |
| Iceland | - | 1 | 3 | 8 | 1 | - | 5 | 3 | Islande |
| Ireland | 14 | 36 | 67 | 103 | 27 | 30 | 75 | 130 | Irlande |
| Italy | 61 | 156 | 554 | 713 | 58 | 75 | 344 | 384 | Italie |
| Luxembourg | 5 | 13 | 13 | 24 | 15 | 22 | 70 | 71 | Luxembourg |
| Netherlands | 212 | 273 | 347 | 394 | 436 | 566 | 605 | 624 | Pays-Bas |
| Norway | 6 | 8 | 30 | 70 | 3 | 5 | 14 | 18 | Norvège |
| Poland | 21 | 28 | 147 | 233 | 22 | 47 | 153 | 166 | Pologne |
| Portugal | 3 | 2 | 13 | 16 | 1 | 2 | 34 | 25 | Portugal |
| Slovak Republic | 18 | 19 | 283 | 360 | 22 | 59 | 220 | 453 | République slovaque |
| Spain | 52 | 138 | 474 | 554 | 31 | 55 | 187 | 160 | Espagne |
| Sweden | 42 | 70 | 141 | 206 | 50 | 82 | 88 | 117 | Suède |
| Switzerland | 81 | 86 | 332 | 423 | 154 | 174 | 329 | 404 | Suisse |
| Turkey | 4 | 7 | 21 | 38 | 6 | 8 | 45 | 58 | Turquie |
| United Kingdom | 364 | 503 | 569 | 699 | 275 | 453 | 696 | 833 | Royaume-Uni |
| Non-OECD | 146 | 261 | 1 832 | 2 214 | 234 | 377 | 1 264 | 1 409 | Non OCDE |
| Africa | 5 | 12 | 36 | 51 | 19 | 14 | 152 | 141 | Afrique |
| Egypt | 1 | 3 | 11 | 21 | 7 | 6 | 63 | 49 | Égypte |
| Maghreb countries | 1 | 4 | 7 | 12 | 6 | 3 | 77 | 81 | Pays du Maghreb |
| Nigeria | - | - | 2 | 2 | - | - | - | - | Nigeria |
| South Africa | 1 | 2 | 10 | 5 | 2 | 2 | 10 | 3 | Afrique du Sud |
| America | 10 | 34 | 176 | 257 | 13 | 13 | 59 | 76 | Amérique |
| Central America and Caribbean | 8 | 8 | 103 | 145 | 9 | 10 | 45 | 61 | Amérique centrale et Caraïbes |
| South America | 1 | 26 | 73 | 112 | 4 | 3 | 14 | 15 | Amérique du Sud |
| Argentina | - | - | 12 | 26 | - | - | 1 | 3 | Argentine |
| Brazil | - | 23 | 60 | 85 | 1 | 2 | 7 | 8 | Brésil |
| Chile | - | - | - | - | 1 | 1 | 1 | - | Chili |
| Colombia | - | - | - | - | - | - | 4 | 1 | Colombie |
| Venezuela | - | 2 | - | - | - | - | - | - | Venezuela |
| Asia and Oceania | 38 | 65 | 342 | 476 | 69 | 72 | 187 | 286 | Asie et Océanie |
| Middle East | 18 | 28 | 127 | 151 | 20 | 20 | 63 | 95 | Moyen Orient |
| Iran | - | 1 | 3 | 2 | - | 1 | 1 | 1 | Iran |
| Israel | 15 | 25 | 89 | 105 | 15 | 12 | 35 | 67 | Israël |
| Gulf Arabian Countries | 1 | 1 | 27 | 31 | 2 | 3 | 15 | 15 | Pays arabes du Golfe |
| Saudi Arabia | - | - | 1 | 1 | - | - | - | 1 | Arabie saoudite |
| Other Asia | 19 | 37 | 215 | 325 | 49 | 52 | 124 | 190 | Autres Asie |
| China | 3 | 9 | 21 | 65 | 6 | 9 | 13 | 43 | Chine |
| Hong Kong, China | 3 | 3 | 5 | 9 | 7 | 8 | 9 | 39 | Hong Kong, Chine |
| India | 1 | 1 | 10 | 25 | 1 | 2 | 9 | 14 | Inde |
| Indonesia | - | 1 | 8 | 5 | 1 | 1 | 3 | 1 | Indonésie |
| Malaysia | - | - | 26 | 26 | 1 | 3 | 6 | 2 | Malaisie |
| Pakistan | - | - | 2 | 5 | - | - | 1 | 1 | Pakistan |
| Philippines | - | - | - | - | 11 | 7 | 2 | - | Philippines |
| Singapore | 1 | 2 | 4 | 13 | 5 | 3 | 15 | 17 | Singapour |
| Chinese Taipei | 1 | 1 | 58 | 100 | 1 | 3 | 16 | 17 | Taipei chinois |
| Thailand | 1 | 2 | 22 | 13 | 1 | 1 | 27 | 28 | Thaïlande |
| Oceania | - | - | - | - | 1 | - | - | 1 | Océanie |
| Europe | 93 | 150 | 1 278 | 1 430 | 133 | 278 | 867 | 905 | Europe |
| Baltic Countries | 6 | 10 | 23 | 18 | 8 | 13 | 17 | 14 | Pays baltes |
| Bulgaria | 3 | 7 | 62 | 33 | 5 | 7 | 27 | 32 | Bulgarie |
| Croatia | 14 | 20 | 102 | 102 | 12 | 38 | 120 | 150 | Croatie |
| Russian Federation | 6 | 11 | 59 | 124 | 12 | 41 | 73 | 86 | Fédération de Russie |
| Slovenia | 4 | 6 | 33 | 51 | 14 | 19 | 34 | 47 | Slovénie |
| Ukraine | 5 | 14 | 155 | 137 | 10 | 26 | 130 | 146 | Ukraine |
| International organisations | - | 58 | 82 | 92 | - | 22 | 1 | .. | Organisations internationales |
| Unspecified | 3 597 | 4 705 | .. | 92 | 1 962 | 2 972 | .. | 105 | Non spécifiés |
| Total Africa | 5 | 12 | 36 | 51 | 19 | 14 | 152 | 141 | Total de l'Afrique |
| Total America | 932 | 1 031 | 1 427 | 1 654 | 1 209 | 1 730 | 2 262 | 2 239 | Total de l'Amérique |
| Total Asia and Oceania | 93 | 149 | 1 114 | 1 363 | 125 | 147 | 400 | 581 | Total de l'Asie et de l'Océanie |
| Total Europe | 2 292 | 3 249 | 8 068 | 9 659 | 3 083 | 4 259 | 7 491 | 8 848 | Total de l'Europe |

HUNGARY / HONGRIE

Million USD

Transportation / Transports

Millions USD

| Trade with / Commerce avec | Exports | | | | Imports | | | | Trade with / Commerce avec |
|--------------------------------------|------------|--------------|--------------|--------------|--------------|--------------|--------------|--------------|--|
| | 2002 | 2003 | 2004 | 2005 | 2002 | 2003 | 2004 | 2005 | |
| World | 693 | 1 019 | 1 324 | 1 981 | 1 051 | 1 397 | 1 566 | 2 087 | Monde |
| EU 25 | 504 | 727 | 879 | 1 428 | 742 | 888 | 1 071 | 1 662 | UE 25 |
| Euro area | 378 | 559 | 639 | 1 037 | 566 | 715 | 839 | 1 203 | Zone euro |
| OECD | 638 | 876 | 1 059 | 1 610 | 923 | 1 152 | 1 256 | 1 804 | OCDE |
| NAFTA | 104 | 126 | 157 | 103 | 183 | 234 | 158 | 76 | ALENA |
| Canada | 1 | 11 | 41 | 19 | 14 | 27 | 4 | 8 | Canada |
| Mexico | - | - | 1 | 1 | - | - | 1 | 1 | Mexique |
| United States | 102 | 114 | 115 | 83 | 168 | 199 | 153 | 68 | États-Unis |
| OECD Asia and Oceania | 5 | 4 | 4 | 24 | 5 | 6 | 6 | 13 | OCDE Asie et Océanie |
| Australia | - | - | - | 2 | - | - | - | 1 | Australie |
| Japan | 5 | 3 | 3 | 20 | 3 | 3 | 5 | 11 | Japon |
| Korea | - | - | - | 2 | 1 | 2 | 1 | 2 | Corée |
| New Zealand | - | - | - | - | - | - | - | - | Nouvelle-Zélande |
| OECD Europe | 528 | 747 | 898 | 1 482 | 735 | 912 | 1 093 | 1 715 | OCDE Europe |
| Austria | 104 | 109 | 130 | 205 | 191 | 246 | 288 | 260 | Autriche |
| Belgium | 46 | 108 | 51 | 133 | 59 | 96 | 66 | 38 | Belgique |
| Czech Republic | 6 | 9 | 14 | 26 | 2 | 23 | 26 | 52 | République tchèque |
| Denmark | 10 | 14 | 8 | 16 | 6 | 16 | 16 | 38 | Danemark |
| Finland | 5 | 12 | 18 | 87 | 6 | 9 | 8 | 13 | Finlande |
| France | 27 | 31 | 44 | 102 | 31 | 36 | 43 | 93 | France |
| Germany | 141 | 206 | 293 | 246 | 224 | 292 | 345 | 599 | Allemagne |
| Greece | 1 | 3 | 2 | 19 | - | 1 | 1 | 12 | Grèce |
| Hungary | .. | .. | .. | .. | .. | .. | .. | .. | Hongrie |
| Iceland | - | - | - | 1 | - | - | - | - | Islande |
| Ireland | 1 | 3 | 3 | 16 | 1 | 2 | 3 | 14 | Irlande |
| Italy | 21 | 34 | 34 | 98 | 13 | 16 | 28 | 82 | Italie |
| Luxembourg | 1 | 2 | 2 | 9 | - | 1 | 7 | 4 | Luxembourg |
| Netherlands | 25 | 49 | 49 | 69 | 35 | 33 | 42 | 58 | Pays-Bas |
| Norway | 1 | 1 | 1 | 8 | - | - | - | 9 | Norvège |
| Poland | 6 | 8 | 9 | 83 | 10 | 18 | 38 | 70 | Pologne |
| Portugal | 1 | 1 | 1 | 5 | - | - | 1 | 2 | Portugal |
| Slovak Republic | 2 | 3 | 11 | 42 | 8 | 35 | 53 | 59 | République slovaque |
| Spain | 4 | 7 | 10 | 49 | 4 | 7 | 9 | 28 | Espagne |
| Sweden | 9 | 12 | 12 | 35 | 11 | 17 | 10 | 21 | Suède |
| Switzerland | 29 | 23 | 26 | 56 | 27 | 28 | 39 | 57 | Suisse |
| Turkey | - | 3 | 1 | 12 | 3 | 4 | 5 | 16 | Turquie |
| United Kingdom | 83 | 114 | 177 | 166 | 43 | 57 | 68 | 189 | Royaume-Uni |
| Non-OECD | 35 | 66 | 81 | 346 | 44 | 113 | 118 | 280 | Non OCDE |
| Africa | - | 2 | 4 | 8 | 11 | 5 | 7 | 18 | Afrique |
| Egypt | - | 1 | 2 | 2 | 5 | 4 | 3 | 6 | Égypte |
| Maghreb countries | - | - | 1 | 2 | 4 | 1 | 4 | 11 | Pays du Maghreb |
| Nigeria | .. | .. | .. | - | .. | .. | .. | - | Nigeria |
| South Africa | - | - | 1 | 3 | - | - | - | 1 | Afrique du Sud |
| America | 1 | 2 | 3 | 4 | 1 | 1 | 1 | 6 | Amérique |
| Central America and Caribbean | - | 2 | 2 | 1 | 1 | - | 1 | 4 | Amérique centrale et Caraïbes |
| South America | - | - | - | 3 | - | - | - | 2 | Amérique du Sud |
| Argentina | - | - | - | - | - | - | - | - | Argentine |
| Brazil | - | - | - | 3 | - | - | - | 2 | Brésil |
| Chile | - | - | - | - | - | - | - | - | Chili |
| Colombia | - | - | .. | .. | - | - | .. | .. | Colombie |
| Venezuela | - | - | - | - | - | - | - | - | Venezuela |
| Asia and Oceania | 12 | 19 | 23 | 56 | 21 | 19 | 26 | 93 | Asie et Océanie |
| Middle East | 10 | 13 | 16 | 23 | 3 | 3 | 6 | 19 | Moyen Orient |
| Iran | - | - | .. | .. | - | - | .. | .. | Iran |
| Israel | 9 | 13 | 15 | 15 | 3 | 3 | 4 | 15 | Israël |
| Gulf Arabian Countries | - | - | - | 2 | - | - | 1 | 1 | Pays arabes du Golfe |
| Saudi Arabia | .. | .. | .. | .. | .. | .. | .. | .. | Arabie saoudite |
| Other Asia | 2 | 6 | 7 | 33 | 18 | 15 | 20 | 74 | Autres Asie |
| China | 1 | 1 | 1 | 18 | 2 | 1 | 2 | 34 | Chine |
| Hong Kong, China | - | 1 | 1 | 4 | 1 | 2 | 3 | 24 | Hong Kong, Chine |
| India | - | - | - | 1 | - | - | - | 1 | Inde |
| Indonesia | - | - | - | - | - | - | - | - | Indonésie |
| Malaysia | - | - | 1 | - | - | 2 | 4 | 1 | Malaisie |
| Pakistan | .. | .. | .. | .. | .. | .. | .. | .. | Pakistan |
| Philippines | - | - | - | - | 9 | 6 | 1 | - | Philippines |
| Singapore | - | 2 | 1 | 1 | 1 | - | 2 | 1 | Singapour |
| Chinese Taipei | - | - | 3 | 3 | - | 1 | 3 | 4 | Taipei chinois |
| Thailand | - | - | - | 1 | - | - | 2 | 3 | Thaïlande |
| Oceania | - | - | - | - | - | - | - | - | Océanie |
| Europe | 22 | 43 | 51 | 277 | 11 | 88 | 84 | 163 | Europe |
| Baltic Countries | 3 | 5 | 5 | 2 | 2 | 2 | 4 | 1 | Pays baltes |
| Bulgaria | 2 | 4 | 6 | 12 | 1 | 2 | 1 | 6 | Bulgarie |
| Croatia | 2 | 3 | 2 | 22 | 3 | 10 | 15 | 24 | Croatie |
| Russian Federation | 1 | 3 | 5 | 31 | 3 | 7 | 5 | 14 | Fédération de Russie |
| Slovenia | 1 | 1 | 2 | 14 | 4 | 4 | 6 | 22 | Slovénie |
| Ukraine | 1 | 3 | .. | .. | - | 10 | .. | .. | Ukraine |
| International organisations | - | 58 | 82 | .. | - | - | - | .. | Organisations internationales |
| Unspecified | 20 | 19 | 102 | 26 | 84 | 132 | 191 | 3 | Non spécifiés |
| Total Africa | - | 2 | 4 | 8 | 11 | 5 | 7 | 18 | Total de l'Afrique |
| Total America | 104 | 128 | 160 | 107 | 183 | 234 | 159 | 82 | Total de l'Amérique |
| Total Asia and Oceania | 18 | 22 | 27 | 80 | 26 | 25 | 32 | 106 | Total de l'Asie et de l'Océanie |
| Total Europe | 551 | 790 | 949 | 1 759 | 746 | 1 001 | 1 177 | 1 878 | Total de l'Europe |

HUNGARY / HONGRIE

Million USD

Travel / Voyages

Millions USD

| Trade with / Commerce avec | Exports | | | | Imports | | | | Trade with / Commerce avec |
|--------------------------------------|--------------|--------------|--------------|--------------|--------------|--------------|--------------|--------------|--|
| | 2002 | 2003 | 2004 | 2005 | 2002 | 2003 | 2004 | 2005 | |
| World | 3 252 | 4 064 | 4 053 | 4 260 | 1 714 | 2 597 | 2 853 | 2 912 | Monde |
| EU 25 | .. | 2 | 2 629 | 2 843 | .. | - | 1 838 | 1 991 | UE 25 |
| Euro area | .. | 2 | 2 047 | 2 153 | .. | - | 1 444 | 1 413 | Zone euro |
| OECD | .. | .. | 2 962 | 3 286 | .. | .. | 2 140 | 2 341 | OCDE |
| NAFTA | .. | .. | 201 | 293 | .. | .. | 133 | 167 | ALENA |
| Canada | .. | - | 38 | 75 | .. | - | 19 | 7 | Canada |
| Mexico | .. | - | 6 | - | .. | - | 20 | 29 | Mexique |
| United States | .. | - | 156 | 217 | .. | - | 94 | 130 | États-Unis |
| OECD Asia and Oceania | .. | .. | 84 | 57 | .. | .. | 39 | 27 | OCDE Asie et Océanie |
| Australia | .. | .. | 15 | 27 | .. | .. | 20 | 9 | Australie |
| Japan | .. | - | 44 | 22 | .. | - | 18 | 14 | Japon |
| Korea | .. | .. | 17 | 8 | .. | .. | - | - | Corée |
| New Zealand | .. | .. | 8 | - | .. | .. | 2 | 4 | Nouvelle-Zélande |
| OECD Europe | .. | .. | 2 677 | 2 936 | .. | .. | 1 967 | 2 147 | OCDE Europe |
| Austria | .. | .. | 829 | 753 | .. | .. | 441 | 446 | Autriche |
| Belgium | .. | .. | 35 | 45 | .. | .. | 36 | 44 | Belgique |
| Czech Republic | .. | .. | 48 | 41 | .. | .. | 47 | 45 | République tchèque |
| Denmark | .. | .. | 28 | 33 | .. | .. | 17 | 28 | Danemark |
| Finland | .. | .. | 31 | 49 | .. | .. | 11 | 14 | Finlande |
| France | .. | .. | 97 | 118 | .. | .. | 116 | 120 | France |
| Germany | .. | .. | 747 | 809 | .. | .. | 295 | 347 | Allemagne |
| Greece | .. | .. | 23 | 22 | .. | .. | 99 | 51 | Grèce |
| Hungary | .. | .. | .. | .. | .. | .. | .. | .. | Hongrie |
| Iceland | .. | .. | 1 | - | .. | .. | 4 | - | Islande |
| Ireland | .. | .. | 20 | 30 | .. | .. | 4 | 5 | Irlande |
| Italy | .. | .. | 136 | 148 | .. | .. | 220 | 198 | Italie |
| Luxembourg | .. | .. | 3 | - | .. | .. | 2 | 2 | Luxembourg |
| Netherlands | .. | .. | 73 | 95 | .. | .. | 69 | 98 | Pays-Bas |
| Norway | .. | .. | 22 | 53 | .. | .. | 6 | 1 | Norvège |
| Poland | .. | .. | 82 | 73 | .. | .. | 62 | 26 | Pologne |
| Portugal | .. | .. | 9 | 8 | .. | .. | 28 | 18 | Portugal |
| Slovak Republic | .. | .. | 217 | 253 | .. | .. | 140 | 349 | République slovaque |
| Spain | .. | .. | 44 | 77 | .. | .. | 120 | 69 | Espagne |
| Sweden | .. | .. | 43 | 62 | .. | .. | 26 | 20 | Suède |
| Switzerland | .. | - | 56 | 74 | .. | - | 131 | 138 | Suisse |
| Turkey | .. | .. | 9 | - | .. | .. | 34 | 34 | Turquie |
| United Kingdom | .. | .. | 124 | 195 | .. | .. | 56 | 94 | Royaume-Uni |
| Non-OECD | .. | .. | 1 092 | 974 | .. | .. | 686 | 547 | Non OCDE |
| Africa | .. | .. | 11 | 12 | .. | .. | 139 | 114 | Afrique |
| Egypt | .. | .. | 5 | 12 | .. | .. | 58 | 41 | Égypte |
| Maghreb countries | .. | .. | - | - | .. | .. | 72 | 68 | Pays du Maghreb |
| Nigeria | .. | .. | .. | - | .. | .. | .. | - | Nigeria |
| South Africa | .. | .. | 5 | - | .. | .. | 9 | 1 | Afrique du Sud |
| America | .. | .. | 17 | 24 | .. | .. | 19 | 14 | Amérique |
| Central America and Caribbean | .. | .. | - | - | .. | .. | 11 | 8 | Amérique centrale et Caraïbes |
| South America | .. | .. | 17 | 24 | .. | .. | 8 | 7 | Amérique du Sud |
| Argentina | .. | .. | 12 | 24 | .. | .. | - | 2 | Argentine |
| Brazil | .. | - | 5 | - | .. | - | 5 | 4 | Brésil |
| Chile | .. | .. | - | - | .. | .. | - | - | Chili |
| Colombia | .. | .. | .. | .. | .. | .. | .. | .. | Colombie |
| Venezuela | .. | .. | - | - | .. | .. | - | - | Venezuela |
| Asia and Oceania | .. | .. | 111 | 176 | .. | .. | 72 | 77 | Asie et Océanie |
| Middle East | .. | .. | 57 | 71 | .. | .. | 21 | 36 | Moyen Orient |
| Iran | .. | .. | .. | .. | .. | .. | .. | .. | Iran |
| Israel | .. | .. | 57 | 71 | .. | .. | 12 | 29 | Israël |
| Gulf Arabian Countries | .. | .. | - | - | .. | .. | 2 | 3 | Pays arabes du Golfe |
| Saudi Arabia | .. | .. | .. | .. | .. | .. | .. | .. | Arabie saoudite |
| Other Asia | .. | .. | 54 | 104 | .. | .. | 51 | 41 | Autres Asie |
| China | .. | - | 11 | 11 | .. | - | 5 | 2 | Chine |
| Hong Kong, China | .. | - | - | - | .. | - | 1 | - | Hong Kong, Chine |
| India | .. | - | 5 | - | .. | - | 4 | 7 | Inde |
| Indonesia | .. | .. | - | - | .. | .. | 2 | - | Indonésie |
| Malaysia | .. | .. | - | - | .. | .. | - | - | Malaisie |
| Pakistan | .. | .. | .. | .. | .. | .. | .. | .. | Pakistan |
| Philippines | .. | .. | - | - | .. | .. | - | - | Philippines |
| Singapore | .. | .. | - | - | .. | .. | - | - | Singapour |
| Chinese Taipei | .. | .. | 39 | 94 | .. | .. | 11 | 11 | Taïpei chinois |
| Thailand | .. | .. | - | - | .. | .. | 24 | 18 | Thaïland |
| Oceania | .. | .. | - | - | .. | .. | - | - | Océanie |
| Europe | .. | .. | 952 | 762 | .. | .. | 456 | 342 | Europe |
| Baltic Countries | .. | .. | 9 | 7 | .. | .. | 3 | - | Pays baltes |
| Bulgaria | .. | .. | 40 | - | .. | .. | 16 | 8 | Bulgarie |
| Croatia | .. | .. | 56 | 49 | .. | .. | 83 | 97 | Croatie |
| Russian Federation | .. | - | 15 | - | .. | - | 12 | 6 | Fédération de Russie |
| Slovenia | .. | .. | 21 | 22 | .. | .. | 17 | 14 | Slovénie |
| Ukraine | .. | .. | .. | .. | .. | .. | .. | .. | Ukraine |
| International organisations | .. | .. | - | - | .. | .. | - | - | Organisations internationales |
| Unspecified | .. | .. | - | - | .. | .. | 27 | 24 | Non spécifiés |
| Total Africa | .. | .. | 11 | 12 | .. | .. | 139 | 114 | Total de l'Afrique |
| Total America | .. | .. | 219 | 317 | .. | .. | 152 | 181 | Total de l'Amérique |
| Total Asia and Oceania | .. | .. | 195 | 233 | .. | .. | 112 | 104 | Total de l'Asie et de l'Océanie |
| Total Europe | .. | .. | 3 629 | 3 698 | .. | .. | 2 424 | 2 489 | Total de l'Europe |

HUNGARY / HONGRIE

Million USD

Other commercial services / Autres services commerciaux

Millions USD

| Trade with / Commerce avec | Exports | | | | Imports | | | | Trade with / Commerce avec |
|--------------------------------------|--------------|--------------|--------------|--------------|--------------|--------------|--------------|--------------|--|
| | 2002 | 2003 | 2004 | 2005 | 2002 | 2003 | 2004 | 2005 | |
| World | 2 892 | 4 042 | 5 435 | 6 451 | 3 533 | 5 021 | 6 028 | 6 743 | Monde |
| EU 25 | 1 602 | 2 290 | 2 945 | 3 503 | 2 105 | 2 922 | 3 414 | 3 902 | UE 25 |
| Euro area | .. | .. | .. | .. | .. | .. | .. | .. | Zone euro |
| OECD | 2 467 | 3 093 | 4 344 | 5 581 | 3 178 | 4 534 | 5 319 | 6 185 | OCDE |
| NAFTA | 775 | 827 | 699 | 992 | 982 | 1 456 | 1 816 | 1 913 | ALENA |
| Canada | 6 | 8 | 16 | 38 | 8 | 13 | 47 | 59 | Canada |
| Mexico | 2 | 1 | 8 | 10 | - | - | 1 | 1 | Mexique |
| United States | 767 | 818 | 842 | 944 | 974 | 1 443 | 1 844 | 1 854 | États-Unis |
| OECD Asia and Oceania | 48 | 77 | 683 | 804 | 48 | 65 | 165 | 250 | OCDE Asie et Océanie |
| Australia | 2 | 4 | 16 | 11 | 13 | 8 | 6 | 10 | Australie |
| Japan | 34 | 49 | 601 | 743 | 29 | 41 | 115 | 158 | Japon |
| Korea | 12 | 24 | 65 | 50 | 7 | 16 | 43 | 81 | Corée |
| New Zealand | - | 1 | 1 | - | - | - | - | 1 | Nouvelle-Zélande |
| OECD Europe | 1 644 | 2 189 | 2 962 | 3 785 | 2 148 | 3 010 | 3 338 | 4 022 | OCDE Europe |
| Austria | 208 | .. | .. | .. | 356 | .. | .. | .. | Autriche |
| Belgium | 124 | .. | .. | .. | 102 | .. | .. | .. | Belgique |
| Czech Republic | .. | .. | .. | .. | .. | .. | .. | .. | République tchèque |
| Denmark | 8 | .. | .. | .. | 11 | .. | .. | .. | Danemark |
| Finland | .. | .. | .. | .. | .. | .. | .. | .. | Finlande |
| France | 79 | .. | .. | .. | 135 | .. | .. | .. | France |
| Germany | 446 | .. | .. | .. | 512 | .. | .. | .. | Allemagne |
| Greece | 1 | .. | .. | .. | 2 | .. | .. | .. | Grèce |
| Hungary | .. | .. | .. | .. | .. | .. | .. | .. | Hongrie |
| Iceland | - | - | 2 | 6 | 1 | - | - | 3 | Islande |
| Ireland | 12 | .. | .. | .. | 25 | .. | .. | .. | Irlande |
| Italy | 40 | .. | .. | .. | 38 | .. | .. | .. | Italie |
| Luxembourg | 4 | .. | .. | .. | 15 | .. | .. | .. | Luxembourg |
| Netherlands | 168 | .. | .. | .. | 313 | .. | .. | .. | Pays-Bas |
| Norway | 5 | 6 | 6 | 9 | 2 | 4 | 7 | 7 | Norvège |
| Poland | .. | .. | .. | .. | .. | .. | .. | .. | Pologne |
| Portugal | 2 | .. | .. | .. | 1 | .. | .. | .. | Portugal |
| Slovak Republic | .. | .. | .. | .. | .. | .. | .. | .. | République slovaque |
| Spain | 48 | .. | .. | .. | 25 | .. | .. | .. | Espagne |
| Sweden | 33 | .. | .. | .. | 30 | .. | .. | .. | Suède |
| Switzerland | 52 | 61 | 249 | 292 | 125 | 143 | 156 | 206 | Suisse |
| Turkey | 3 | 4 | 10 | 25 | 4 | 5 | 6 | 6 | Turquie |
| United Kingdom | 278 | .. | .. | .. | 232 | .. | .. | .. | Royaume-Uni |
| Non-OECD | .. | .. | 479 | 863 | .. | .. | 419 | 544 | Non OCDE |
| Africa | 4 | 8 | 18 | 28 | 5 | 6 | 5 | 7 | Afrique |
| Egypt | - | 1 | 3 | 6 | 1 | 1 | 2 | 2 | Égypte |
| Maghreb countries | - | 4 | 5 | 10 | 1 | 1 | 1 | 1 | Pays du Maghreb |
| Nigeria | .. | .. | .. | 1 | .. | .. | .. | - | Nigeria |
| South Africa | 1 | - | 3 | 2 | 1 | - | 1 | 1 | Afrique du Sud |
| America | 9 | 31 | 73 | 228 | 10 | 11 | 36 | 54 | Amérique |
| Central America and Caribbean | 8 | 6 | 17 | 144 | 8 | 9 | 33 | 49 | Amérique centrale et Caraïbes |
| South America | 1 | 25 | 56 | 84 | 3 | 2 | 4 | 5 | Amérique du Sud |
| Argentina | - | - | - | 2 | - | - | - | 1 | Argentine |
| Brazil | - | 23 | 54 | 82 | - | 1 | 1 | 2 | Bésil |
| Chile | - | - | - | - | - | - | - | - | Chili |
| Colombia | - | - | .. | .. | - | - | .. | .. | Colombie |
| Venezuela | - | 2 | - | - | - | - | - | - | Venezuela |
| Asia and Oceania | 23 | 39 | 173 | 229 | 39 | 48 | 74 | 106 | Asie et Océanie |
| Middle East | 7 | 15 | 35 | 54 | 13 | 14 | 25 | 37 | Moyen Orient |
| Iran | - | - | .. | .. | - | 1 | .. | .. | Iran |
| Israel | 5 | 12 | 16 | 17 | 11 | 8 | 17 | 23 | Israël |
| Gulf Arabian Countries | 1 | 1 | 10 | 28 | 1 | 3 | 4 | 9 | Pays arabes du Golfe |
| Saudi Arabia | .. | .. | .. | .. | .. | .. | .. | .. | Arabie saoudite |
| Other Asia | 15 | 24 | 138 | 174 | 27 | 33 | 49 | 68 | Autres Asie |
| China | 2 | 2 | 9 | 26 | 3 | 6 | 4 | 5 | Chine |
| Hong Kong, China | 2 | 3 | 4 | 5 | 5 | 5 | 5 | 15 | Hong Kong, Chine |
| India | - | 1 | 6 | 23 | 1 | 2 | 4 | 5 | Inde |
| Indonesia | - | - | 8 | 5 | - | - | - | - | Indonésie |
| Malaysia | - | - | 21 | 26 | - | - | 1 | 1 | Malaisie |
| Pakistan | .. | .. | .. | .. | .. | .. | .. | .. | Pakistan |
| Philippines | - | - | - | - | 1 | 2 | 1 | - | Philippines |
| Singapore | 1 | 1 | 3 | 12 | 3 | 3 | 13 | 15 | Singapour |
| Chinese Taipei | - | 1 | 1 | 3 | 1 | 2 | 2 | 2 | Taipei chinois |
| Thailand | 1 | 2 | 16 | 12 | - | - | 1 | 7 | Thaïland |
| Oceania | - | - | - | - | - | 1 | - | 1 | Océanie |
| Europe | .. | .. | 214 | 378 | .. | .. | 304 | 378 | Europe |
| Baltic Countries | 2 | 5 | .. | .. | 5 | 10 | .. | .. | Pays baltes |
| Bulgaria | 1 | 2 | 14 | 21 | 4 | 5 | 10 | 17 | Bulgarie |
| Croatia | 11 | 17 | 37 | 30 | 7 | 27 | 21 | 28 | Croatie |
| Russian Federation | 5 | 8 | 39 | 88 | 8 | 31 | 52 | 60 | Fédération de Russie |
| Slovenia | .. | .. | .. | .. | .. | .. | .. | .. | Slovénie |
| Ukraine | 4 | 10 | .. | .. | 8 | 15 | .. | .. | Ukraine |
| International organisations | - | 1 | - | .. | - | 18 | - | .. | Organisations internationales |
| Unspecified | 318 | 760 | .. | 8 | 164 | 198 | .. | 14 | Non spécifiés |
| Total Africa | 4 | 8 | 18 | 28 | 5 | 6 | 5 | 7 | Total de l'Afrique |
| Total America | 784 | 858 | 771 | 1 219 | 992 | 1 467 | 1 852 | 1 967 | Total de l'Amérique |
| Total Asia and Oceania | 71 | 116 | 856 | 1 032 | 88 | 113 | 238 | 355 | Total de l'Asie et de l'Océanie |
| Total Europe | 1 716 | 2 300 | 3 177 | 4 163 | 2 284 | 3 219 | 3 642 | 4 400 | Total de l'Europe |

HUNGARY / HONGRIE

Million USD

Government services n.i.e. / Services des administrations publiques n.c.a.

Millions USD

| Trade with / Commerce avec | Exports | | | | Imports | | | | Trade with / Commerce avec |
|--------------------------------------|-----------|-----------|-----------|------------|------------|------------|------------|------------|--|
| | 2002 | 2003 | 2004 | 2005 | 2002 | 2003 | 2004 | 2005 | |
| World | 80 | 80 | 65 | 126 | 100 | 128 | 135 | 172 | Monde |
| EU 25 | 22 | 14 | 35 | 24 | 41 | 58 | 69 | 55 | UE 25 |
| Euro area | .. | .. | .. | .. | .. | .. | .. | .. | Zone euro |
| OECD | 68 | 63 | 38 | 37 | 75 | 97 | 95 | 70 | OCDE |
| NAFTA | 44 | 46 | 25 | 10 | 31 | 34 | 21 | 7 | ALENA |
| Canada | 2 | 2 | 4 | 2 | 7 | 16 | 13 | 1 | Canada |
| Mexico | - | - | - | - | - | - | - | - | Mexique |
| United States | 42 | 44 | 21 | 8 | 24 | 18 | 7 | 5 | États-Unis |
| OECD Asia and Oceania | 2 | 2 | 1 | 2 | 3 | 4 | 4 | 5 | OCDE Asie et Océanie |
| Australia | 1 | 1 | - | 1 | - | 1 | 1 | 1 | Australie |
| Japan | 1 | 1 | - | 1 | 2 | 2 | 3 | 3 | Japon |
| Korea | - | 1 | - | - | 1 | 1 | 1 | 1 | Corée |
| New Zealand | - | - | - | - | - | - | - | - | Nouvelle-Zélande |
| OECD Europe | 23 | 15 | 12 | 25 | 41 | 59 | 70 | 58 | OCDE Europe |
| Austria | - | .. | .. | .. | 3 | .. | .. | .. | Autriche |
| Belgium | 1 | .. | .. | .. | 12 | .. | .. | .. | Belgique |
| Czech Republic | .. | .. | .. | .. | .. | .. | .. | .. | République tchèque |
| Denmark | - | .. | .. | .. | 1 | .. | .. | .. | Danemark |
| Finland | .. | .. | .. | .. | .. | .. | .. | .. | Finlande |
| France | 2 | .. | .. | .. | 3 | .. | .. | .. | France |
| Germany | 11 | .. | .. | .. | 3 | .. | .. | .. | Allemagne |
| Greece | - | .. | .. | .. | 1 | .. | .. | .. | Grèce |
| Hungary | .. | .. | .. | .. | .. | .. | .. | .. | Hongrie |
| Iceland | - | - | - | - | - | - | - | - | Islande |
| Ireland | .. | .. | .. | .. | .. | .. | .. | .. | Irlande |
| Italy | - | .. | .. | .. | 6 | .. | .. | .. | Italie |
| Luxembourg | .. | .. | .. | .. | .. | .. | .. | .. | Luxembourg |
| Netherlands | 2 | .. | .. | .. | 1 | .. | .. | .. | Pays-Bas |
| Norway | - | 1 | - | - | 1 | 1 | 1 | 1 | Norvège |
| Poland | .. | .. | .. | .. | .. | .. | .. | .. | Pologne |
| Portugal | - | .. | .. | .. | 1 | .. | .. | .. | Portugal |
| Slovak Republic | .. | .. | .. | .. | .. | .. | .. | .. | République slovaque |
| Spain | - | .. | .. | .. | 1 | .. | .. | .. | Espagne |
| Sweden | - | .. | .. | .. | 1 | .. | .. | .. | Suède |
| Switzerland | - | 1 | - | - | 2 | 3 | 3 | 3 | Suisse |
| Turkey | - | 1 | - | 1 | - | - | - | 1 | Turquie |
| United Kingdom | 3 | .. | .. | .. | 2 | .. | .. | .. | Royaume-Uni |
| Non-OECD | 6 | 12 | 3 | 31 | 24 | 24 | 34 | 38 | Non OCDE |
| Africa | 1 | 3 | 1 | 2 | 2 | 2 | 2 | 3 | Afrique |
| Egypt | - | 2 | - | - | 1 | 1 | 1 | 1 | Égypte |
| Maghreb countries | - | - | - | - | 1 | 1 | 1 | 1 | Pays du Maghreb |
| Nigeria | .. | .. | .. | .. | .. | .. | .. | .. | Nigeria |
| South Africa | - | - | - | - | - | - | - | - | Afrique du Sud |
| America | - | - | - | 1 | 2 | 2 | 2 | 2 | Amérique |
| Central America and Caribbean | - | - | - | - | - | - | - | - | Amérique centrale et Caraïbes |
| South America | - | - | - | 1 | 2 | 1 | 2 | 2 | Amérique du Sud |
| Argentina | - | - | - | - | - | - | - | - | Argentine |
| Brazil | - | - | - | - | - | - | 1 | 1 | Brésil |
| Chile | - | - | - | - | 1 | 1 | - | - | Chili |
| Colombia | - | - | .. | .. | - | - | .. | .. | Colombie |
| Venezuela | - | - | - | - | - | - | - | - | Venezuela |
| Asia and Oceania | 2 | 8 | 1 | 16 | 8 | 7 | 10 | 11 | Asie et Océanie |
| Middle East | 1 | 1 | - | 3 | 4 | 3 | 4 | 4 | Moyen Orient |
| Iran | - | - | .. | .. | - | - | .. | .. | Iran |
| Israel | - | - | - | 1 | 2 | 1 | 1 | 1 | Israël |
| Gulf Arabian Countries | - | - | - | 1 | 1 | 1 | 2 | 1 | Pays arabes du Golfe |
| Saudi Arabia | .. | .. | .. | .. | .. | .. | .. | .. | Arabie saoudite |
| Other Asia | 2 | 7 | - | 13 | 5 | 4 | 6 | 7 | Autres Asie |
| China | - | 6 | - | 10 | 1 | 1 | 1 | 2 | Chine |
| Hong Kong, China | - | - | - | - | 1 | - | 1 | - | Hong Kong, Chine |
| India | - | - | - | 1 | - | - | - | 1 | Inde |
| Indonesia | - | - | - | - | - | - | 1 | - | Indonésie |
| Malaysia | - | - | - | - | - | - | - | - | Malaisie |
| Pakistan | .. | .. | .. | .. | .. | .. | .. | .. | Pakistan |
| Philippines | - | - | - | - | - | - | - | - | Philippines |
| Singapore | - | - | - | - | 1 | - | 1 | 1 | Singapour |
| Chinese Taipei | - | - | - | - | - | - | - | - | Taipei chinois |
| Thailand | 1 | - | - | - | - | - | - | - | Thaïlande |
| Oceania | - | - | - | - | - | - | - | - | Océanie |
| Europe | 2 | 1 | 2 | 13 | 11 | 13 | 20 | 22 | Europe |
| Baltic Countries | - | - | .. | .. | 1 | 1 | .. | .. | Pays baltes |
| Bulgaria | - | - | - | - | - | 1 | 1 | 1 | Bulgarie |
| Croatia | - | - | - | - | 3 | 1 | 1 | 1 | Croatie |
| Russian Federation | - | - | - | 5 | 1 | 4 | 4 | 6 | Fédération de Russie |
| Slovenia | .. | .. | .. | .. | .. | .. | .. | .. | Slovénie |
| Ukraine | - | - | .. | .. | 1 | 1 | .. | .. | Ukraine |
| International organisations | - | - | - | .. | - | 4 | 1 | .. | Organisations internationales |
| Unspecified | 6 | 4 | 24 | 58 | 1 | 4 | 4 | 64 | Non spécifiés |
| Total Africa | 1 | 3 | 1 | 2 | 2 | 2 | 2 | 3 | Total de l'Afrique |
| Total America | 44 | 46 | 25 | 11 | 33 | 36 | 23 | 9 | Total de l'Amérique |
| Total Asia and Oceania | 4 | 10 | 2 | 18 | 11 | 10 | 14 | 16 | Total de l'Asie et de l'Océanie |
| Total Europe | 24 | 17 | 13 | 38 | 52 | 72 | 91 | 80 | Total de l'Europe |

HUNGARY / HONGRIE

Methodological Notes

Direct source

National Bank of Hungary (NBH), (Magyar Nemzeti Bank), Statistics Department

www.mnb.hu

Data source(s) used

Monthly Report, Annual Report

Footnote:

For total services, Unspecified includes travel for which there is no geographical breakdown.

Notes méthodologiques

Source directe

Département des statistiques, Banque nationale de Hongrie (NBH), (Magyar Nemzeti Bank)

www.mnb.hu

Source(s) de données utilisée(s)

Monthly Report (Rapport mensuel), Annual Report (Rapport annuel)

Note :

Pour le total des services, Non spécifiés inclut la catégorie voyages, pour laquelle il n'y a pas de ventilation géographique.

Ireland / Irlande

| | |
|--|-----|
| Total services | 146 |
| Transportation / Transports | 147 |
| Travel / Voyages | 148 |
| Other commercial services / Autres services commerciaux | 149 |
| Government services n.i.e. / Services des administrations publiques n.c.a. | 150 |

IRELAND / IRLANDE

Million USD

Total services

Millions USD

| Trade with / Commerce avec | Exports | | | | Imports | | | | Trade with / Commerce avec |
|--------------------------------------|---------------|---------------|---------------|---------------|---------------|---------------|---------------|---------------|--|
| | 2002 | 2003 | 2004 | 2005 | 2002 | 2003 | 2004 | 2005 | |
| World | 28 428 | 41 911 | 52 677 | 57 352 | 41 839 | 54 426 | 65 343 | 69 900 | Monde |
| EU 25 | 18 314 | 26 123 | 35 786 | 38 467 | 21 783 | 28 571 | 33 096 | 34 117 | UE 25 |
| Euro area | 9 194 | 14 038 | 19 870 | 21 115 | 12 652 | 18 126 | 22 022 | 20 936 | Zone euro |
| OECD | 22 420 | 34 618 | 46 368 | 47 759 | 37 566 | 47 204 | 56 266 | 58 878 | OCDE |
| NAFTA | 3 151 | 6 020 | 7 049 | 5 325 | 14 414 | 17 497 | 21 613 | 23 715 | ALENA |
| Canada | 145 | 260 | 530 | 673 | 151 | 157 | 274 | 303 | Canada |
| Mexico | 53 | 106 | 143 | 113 | 7 | 29 | 27 | 29 | Mexique |
| United States | 2 954 | 5 652 | 6 376 | 4 539 | 14 257 | 17 304 | 21 311 | 23 383 | États-Unis |
| OECD Asia and Oceania | .. | 1 266 | 1 829 | 2 136 | 508 | 876 | 1 044 | 1 076 | OCDE Asie et Océanie |
| Australia | 40 | 172 | 283 | 328 | 124 | 230 | 284 | 325 | Australie |
| Japan | 330 | 432 | 833 | 951 | 333 | 536 | 693 | 606 | Japon |
| Korea | .. | 615 | 651 | 737 | 42 | 19 | 40 | 87 | Corée |
| New Zealand | 9 | 47 | 62 | 119 | 8 | 90 | 27 | 58 | Nouvelle-Zélande |
| OECD Europe | .. | 27 332 | 37 490 | 40 297 | 22 644 | 28 831 | 33 610 | 34 087 | OCDE Europe |
| Austria | 179 | 258 | 442 | 461 | 150 | 175 | 232 | 275 | Autriche |
| Belgium | 373 | 585 | 892 | 1 026 | .. | 3 521 | 3 751 | 4 350 | Belgique |
| Czech Republic | 52 | 104 | 150 | 250 | 33 | 33 | 112 | 107 | République tchèque |
| Denmark | 264 | 330 | 490 | 552 | 250 | 187 | 410 | 383 | Danemark |
| Finland | 193 | 371 | 509 | 328 | 98 | 223 | 237 | 167 | Finlande |
| France | 1 480 | 2 464 | 3 946 | 3 635 | 1 165 | 2 185 | 2 801 | 2 740 | France |
| Germany | 2 185 | 3 906 | 5 776 | 6 968 | 1 746 | 3 255 | 3 241 | 3 605 | Allemagne |
| Greece | 28 | 72 | 118 | 112 | 67 | 84 | 190 | 133 | Grèce |
| Hungary | 44 | 89 | 179 | 168 | 17 | 29 | 83 | 66 | Hongrie |
| Iceland | 4 | - | 15 | 36 | 4 | 6 | 14 | - | Islande |
| Ireland | .. | .. | .. | .. | .. | .. | .. | .. | Irlande |
| Italy | 1 499 | 2 046 | 2 656 | 2 983 | 662 | 1 486 | 1 774 | 1 787 | Italie |
| Luxembourg | -109 | 376 | 765 | 961 | 58 | 117 | 641 | 635 | Luxembourg |
| Netherlands | 779 | 1 955 | 2 725 | 2 403 | 2 566 | 5 162 | 6 709 | 4 932 | Pays-Bas |
| Norway | 184 | 237 | 335 | 392 | 138 | 138 | 173 | 132 | Norvège |
| Poland | .. | 76 | 237 | 422 | 35 | 62 | 118 | 109 | Pologne |
| Portugal | 145 | 775 | 667 | 553 | 101 | 859 | 476 | 400 | Portugal |
| Slovak Republic | 7 | 16 | 53 | 65 | 5 | 5 | 14 | 15 | République slovaque |
| Spain | 577 | 1 039 | 1 375 | 1 684 | 424 | 1 035 | 1 971 | 1 911 | Espagne |
| Sweden | 628 | 769 | 934 | 1 063 | 319 | 350 | 422 | 487 | Suède |
| Switzerland | 712 | 962 | 1 317 | 1 434 | 947 | 423 | 564 | 711 | Suisse |
| Turkey | 52 | 73 | 158 | 190 | 35 | 65 | 84 | 86 | Turquie |
| United Kingdom | 7 978 | 10 621 | 13 730 | 14 565 | 8 204 | 9 395 | 9 592 | 11 049 | Royaume-Uni |
| Non-OECD | 2 854 | 3 103 | 4 050 | 6 948 | 1 945 | 4 255 | 5 684 | 6 317 | Non OCDE |
| Africa | 366 | 585 | 719 | 915 | 180 | 357 | 406 | 389 | Afrique |
| Egypt | 26 | 41 | 62 | 65 | 10 | 14 | 24 | 16 | Égypte |
| Maghreb countries | 17 | 36 | 35 | 49 | .. | 26 | 41 | 11 | Pays du Maghreb |
| Nigeria | 7 | 20 | 22 | 47 | .. | 19 | 26 | 5 | Nigeria |
| South Africa | 270 | 391 | 479 | 654 | 133 | 225 | 250 | 321 | Afrique du Sud |
| America | 814 | 1 494 | 1 592 | 2 219 | 663 | 2 589 | 3 858 | 3 868 | Amérique |
| Central America and Caribbean | 746 | 1 330 | 1 347 | 1 888 | 640 | 2 445 | 3 786 | 3 787 | Amérique centrale et Caraïbes |
| South America | 68 | 168 | 161 | 233 | 23 | 150 | 47 | 29 | Amérique du Sud |
| Argentina | 33 | 34 | 35 | 44 | 5 | 7 | 10 | 9 | Argentine |
| Brazil | 12 | 47 | 70 | 111 | 10 | 76 | 10 | 5 | Brésil |
| Chile | 4 | 9 | 7 | 17 | 2 | - | 1 | 6 | Chili |
| Colombia | 7 | 11 | 21 | 27 | .. | 15 | 6 | 1 | Colombie |
| Venezuela | .. | 58 | 11 | 15 | - | 44 | 10 | 4 | Venezuela |
| Asia and Oceania | .. | 694 | 1 437 | 2 653 | 775 | 769 | 905 | 679 | Asie et Océanie |
| Middle East | 190 | 227 | 351 | 404 | 242 | 266 | 333 | 173 | Moyen Orient |
| Iran | .. | 3 | -93 | .. | - | 7 | 6 | .. | Iran |
| Israel | 58 | 70 | 165 | 67 | 99 | 87 | 66 | 63 | Israël |
| Gulf Arabian Countries | 118 | 122 | 238 | 292 | 118 | 149 | 228 | 92 | Pays arabes du Golfe |
| Saudi Arabia | .. | 49 | 71 | 83 | .. | 73 | 97 | 52 | Arabie saoudite |
| Other Asia | .. | 459 | 1 083 | 2 247 | 523 | 500 | 567 | 460 | Autres Asie |
| China | 36 | 67 | 288 | 970 | 26 | 34 | 51 | 114 | Chine |
| Hong Kong, China | 92 | 79 | 106 | 109 | 392 | 67 | 92 | 91 | Hong Kong, Chine |
| India | 35 | 52 | 83 | 174 | 5 | 16 | 22 | 30 | Inde |
| Indonesia | 4 | 6 | 17 | 45 | 4 | 6 | 5 | 5 | Indonésie |
| Malaysia | 31 | 41 | 29 | 42 | 16 | 29 | 30 | 20 | Malaisie |
| Pakistan | .. | .. | 22 | 34 | .. | .. | 2 | 1 | Pakistan |
| Philippines | 4 | 6 | 12 | 29 | 9 | 12 | 34 | 16 | Philippines |
| Singapore | 47 | 78 | 78 | 144 | 24 | 40 | 45 | 97 | Singapour |
| Chinese Taipei | 30 | 69 | 397 | 645 | 23 | 260 | 255 | 36 | Taipei chinois |
| Thailand | - | 7 | 12 | 15 | 7 | 11 | 14 | 15 | Thaïlande |
| Oceania | 6 | 8 | 2 | 1 | 9 | 2 | 5 | 46 | Océanie |
| Europe | .. | 330 | 303 | 1 162 | 328 | 541 | 515 | 1 382 | Europe |
| Baltic Countries | .. | 20 | 72 | 134 | .. | 7 | 22 | 21 | Pays baltes |
| Bulgaria | .. | 8 | 16 | 22 | .. | 5 | 5 | 6 | Bulgarie |
| Croatia | .. | 11 | 27 | 29 | .. | 7 | 9 | 10 | Croatie |
| Russian Federation | 88 | 203 | 199 | 381 | 35 | 124 | 87 | 68 | Fédération de Russie |
| Slovenia | .. | 30 | 37 | 41 | 5 | 11 | 16 | 24 | Slovénie |
| Ukraine | .. | 15 | 41 | 75 | .. | 3 | 6 | 5 | Ukraine |
| International organisations | 2 | 1 | 1 | 2 | .. | 5 | 1 | - | Organisations internationales |
| Unspecified | 3 153 | 4 189 | 2 257 | 2 643 | 2 327 | 2 963 | 3 391 | 4 705 | Non spécifiés |
| Total Africa | 366 | 585 | 719 | 915 | 180 | 357 | 406 | 389 | Total de l'Afrique |
| Total America | 3 965 | 7 514 | 8 641 | 7 544 | 15 077 | 20 086 | 25 470 | 27 583 | Total de l'Amérique |
| Total Asia and Oceania | 1 467 | 1 960 | 3 266 | 4 789 | 1 283 | 1 644 | 1 949 | 1 755 | Total de l'Asie et de l'Océanie |
| Total Europe | 19 475 | 27 661 | 37 793 | 41 459 | 22 972 | 29 371 | 34 125 | 35 469 | Total de l'Europe |

IRELAND / IRLANDE

Million USD

Transportation / Transports

Millions USD

| Trade with / Commerce avec | Exports | | | | Imports | | | | Trade with / Commerce avec |
|--------------------------------------|--------------|--------------|--------------|--------------|--------------|--------------|--------------|--------------|--|
| | 2002 | 2003 | 2004 | 2005 | 2002 | 2003 | 2004 | 2005 | |
| World | 1 609 | 1 928 | 2 353 | 2 650 | 1 796 | 1 947 | 2 223 | 2 405 | Monde |
| EU 25 | .. | 1 613 | 2 025 | 2 357 | .. | 830 | 1 014 | 1 069 | UE 25 |
| Euro area | .. | 415 | 510 | 553 | .. | 295 | 363 | 386 | Zone euro |
| OECD | 1 519 | 1 843 | 2 266 | 2 569 | 1 322 | 1 457 | 1 663 | 1 772 | OCDE |
| NAFTA | .. | 210 | 220 | 192 | .. | 439 | 443 | 478 | ALENA |
| Canada | .. | 10 | 10 | 7 | .. | 26 | 17 | 17 | Canada |
| Mexico | - | - | 1 | - | - | - | - | 1 | Mexique |
| United States | .. | 200 | 209 | 184 | .. | 412 | 426 | 459 | États-Unis |
| OECD Asia and Oceania | .. | 5 | 5 | 5 | .. | 117 | 115 | 108 | OCDE Asie et Océanie |
| Australia | - | - | - | - | - | - | - | - | Australie |
| Japan | .. | 5 | 5 | 5 | .. | 117 | 115 | 108 | Japon |
| Korea | - | - | - | - | - | - | - | - | Corée |
| New Zealand | - | - | - | - | - | - | - | - | Nouvelle-Zélande |
| OECD Europe | .. | 1 629 | 2 041 | 2 373 | .. | 901 | 1 104 | 1 186 | OCDE Europe |
| Austria | - | - | - | - | - | - | - | - | Autriche |
| Belgium | - | - | - | - | - | - | - | - | Belgique |
| Czech Republic | - | - | - | - | - | - | - | - | République tchèque |
| Denmark | - | - | - | - | - | - | - | - | Danemark |
| Finland | - | - | - | - | - | - | - | - | Finlande |
| France | - | 84 | 102 | 111 | - | 59 | 73 | 77 | France |
| Germany | - | 84 | 102 | 111 | - | 59 | 73 | 77 | Allemagne |
| Greece | - | - | - | - | - | - | - | - | Grèce |
| Hungary | - | - | - | - | - | - | - | - | Hongrie |
| Iceland | - | - | - | - | - | - | - | - | Islande |
| Ireland | .. | .. | .. | .. | .. | .. | .. | .. | Irlande |
| Italy | - | 84 | 102 | 111 | - | 59 | 73 | 77 | Italie |
| Luxembourg | - | - | - | - | - | - | - | - | Luxembourg |
| Netherlands | - | - | - | - | - | - | - | - | Pays-Bas |
| Norway | - | - | - | - | - | - | - | - | Norvège |
| Poland | - | - | - | - | - | - | - | - | Pologne |
| Portugal | - | 84 | 102 | 111 | - | 59 | 73 | 77 | Portugal |
| Slovak Republic | - | - | - | - | - | - | - | - | République slovaque |
| Spain | - | 84 | 102 | 111 | - | 59 | 73 | 77 | Espagne |
| Sweden | - | - | - | - | - | - | - | - | Suède |
| Switzerland | .. | 16 | 16 | 16 | .. | 71 | 89 | 117 | Suisse |
| Turkey | - | - | - | - | - | - | - | - | Turquie |
| United Kingdom | .. | 1 199 | 1 514 | 1 801 | .. | 535 | 651 | 680 | Royaume-Uni |
| Non-OECD | 14 | - | - | - | 60 | - | - | - | Non OCDE |
| Africa | - | - | - | - | - | - | - | - | Afrique |
| Egypt | - | - | - | - | - | - | - | - | Égypte |
| Maghreb countries | - | - | - | - | - | - | - | - | Pays du Maghreb |
| Nigeria | .. | .. | .. | .. | .. | .. | .. | .. | Nigeria |
| South Africa | - | - | - | - | - | - | - | - | Afrique du Sud |
| America | .. | - | - | - | .. | - | - | - | Amérique |
| Central America and Caribbean | - | - | -1 | - | - | - | - | -1 | Amérique centrale et Caraïbes |
| South America | - | - | - | .. | - | - | - | .. | Amérique du Sud |
| Argentina | - | - | - | - | - | - | - | - | Argentine |
| Brazil | - | - | - | - | - | - | - | - | Brésil |
| Chile | - | - | - | - | - | - | - | - | Chili |
| Colombia | - | - | - | .. | - | - | - | .. | Colombie |
| Venezuela | - | - | - | - | - | - | - | - | Venezuela |
| Asia and Oceania | .. | - | - | - | .. | - | - | - | Asie et Océanie |
| Middle East | - | - | - | - | - | - | - | - | Moyen Orient |
| Iran | - | - | - | .. | - | - | - | .. | Iran |
| Israel | - | - | - | - | - | - | - | - | Israël |
| Gulf Arabian Countries | - | - | - | - | - | - | - | - | Pays arabes du Golfe |
| Saudi Arabia | .. | .. | .. | .. | .. | .. | .. | .. | Arabie saoudite |
| Other Asia | .. | - | - | - | .. | - | - | - | Autres Asie |
| China | - | - | - | - | - | - | - | - | Chine |
| Hong Kong, China | - | - | - | - | - | - | - | - | Hong Kong, Chine |
| India | - | - | - | - | - | - | - | - | Inde |
| Indonesia | - | - | - | - | - | - | - | - | Indonésie |
| Malaysia | - | - | - | - | - | - | - | - | Malaisie |
| Pakistan | .. | .. | .. | .. | .. | .. | .. | .. | Pakistan |
| Philippines | - | - | - | - | - | - | - | - | Philippines |
| Singapore | - | - | - | - | - | - | - | - | Singapour |
| Chinese Taipei | - | - | - | - | - | - | - | - | Taipei chinois |
| Thailand | - | - | - | - | - | - | - | - | Thaïland |
| Oceania | - | - | - | - | - | - | - | - | Océanie |
| Europe | .. | - | - | - | .. | - | - | - | Europe |
| Baltic Countries | - | - | - | - | - | - | - | - | Pays baltes |
| Bulgaria | - | - | - | - | - | - | - | - | Bulgarie |
| Croatia | - | - | - | - | - | - | - | - | Croatie |
| Russian Federation | - | - | - | - | - | - | - | - | Fédération de Russie |
| Slovenia | - | - | - | - | - | - | - | - | Slovénie |
| Ukraine | - | - | - | .. | - | - | - | .. | Ukraine |
| International organisations | - | - | - | - | - | - | - | - | Organisations internationales |
| Unspecified | 76 | 85 | 87 | 81 | 413 | 490 | 560 | 633 | Non spécifiés |
| Total Africa | - | - | - | - | - | - | - | - | Total de l'Afrique |
| Total America | 199 | 210 | 220 | 192 | 420 | 439 | 443 | 478 | Total de l'Amérique |
| Total Asia and Oceania | 4 | 5 | 5 | 5 | 74 | 117 | 115 | 108 | Total de l'Asie et de l'Océanie |
| Total Europe | 1 331 | 1 629 | 2 041 | 2 373 | 888 | 901 | 1 104 | 1 186 | Total de l'Europe |

IRELAND / IRLANDE

Million USD

Travel / Voyages

Millions USD

| Trade with / Commerce avec | Exports | | | | Imports | | | | Trade with / Commerce avec |
|--------------------------------------|--------------|--------------|--------------|--------------|--------------|--------------|--------------|--------------|--|
| | 2002 | 2003 | 2004 | 2005 | 2002 | 2003 | 2004 | 2005 | |
| World | 3 064 | 3 847 | 4 391 | 4 742 | 3 710 | 4 727 | 5 195 | 6 071 | Monde |
| EU 25 | 2 100 | 2 572 | 2 898 | 3 250 | 3 381 | 4 210 | 3 516 | 3 901 | UE 25 |
| Euro area | 680 | 801 | 895 | 1 116 | 1 881 | 2 447 | 2 580 | 2 781 | Zone euro |
| OECD | 2 824 | 3 539 | 3 968 | 4 212 | 3 711 | 4 727 | 4 212 | 4 917 | OCDE |
| NAFTA | 661 | 880 | 955 | 913 | 330 | 517 | 738 | 1 022 | ALENA |
| Canada | 62 | 77 | 84 | 82 | - | - | - | - | Canada |
| Mexico | - | - | - | - | - | - | - | - | Mexique |
| United States | 598 | 804 | 870 | 834 | 330 | 517 | 738 | 1 022 | États-Unis |
| OECD Asia and Oceania | 19 | 23 | 63 | 47 | - | - | 6 | 63 | OCDE Asie et Océanie |
| Australia | - | - | - | - | - | - | - | 40 | Australie |
| Japan | 19 | 23 | 63 | 47 | - | - | 6 | 24 | Japon |
| Korea | - | - | - | - | - | - | - | - | Corée |
| New Zealand | - | - | - | - | - | - | - | - | Nouvelle-Zélande |
| OECD Europe | 2 145 | 2 636 | 2 950 | 3 252 | 3 381 | 4 210 | 3 468 | 3 832 | OCDE Europe |
| Austria | - | - | 22 | 30 | - | - | 57 | 102 | Autriche |
| Belgium | - | - | 65 | 67 | - | - | 47 | 46 | Belgique |
| Czech Republic | - | - | 22 | 44 | - | - | 56 | 41 | République tchèque |
| Denmark | - | - | 22 | 30 | - | - | 19 | 15 | Danemark |
| Finland | - | - | 14 | 21 | - | - | 7 | 16 | Finlande |
| France | - | 160 | 211 | 243 | - | 489 | 520 | 583 | France |
| Germany | - | 160 | 214 | 320 | - | 489 | 103 | 138 | Allemagne |
| Greece | - | - | 5 | 7 | - | - | 75 | 91 | Grèce |
| Hungary | - | - | 14 | 29 | - | - | 20 | 25 | Hongrie |
| Iceland | - | - | - | - | - | - | - | - | Islande |
| Ireland | - | - | - | - | - | - | - | - | Irlande |
| Italy | - | 160 | 130 | 152 | - | 489 | 274 | 320 | Italie |
| Luxembourg | - | - | 6 | 6 | - | - | 5 | 5 | Luxembourg |
| Netherlands | - | - | 104 | 123 | - | - | 68 | 80 | Pays-Bas |
| Norway | - | - | - | - | - | - | - | - | Norvège |
| Poland | - | - | 36 | 152 | - | - | 20 | 21 | Pologne |
| Portugal | - | 160 | 14 | 12 | - | 489 | 190 | 236 | Portugal |
| Slovak Republic | - | - | 7 | 22 | - | - | - | 5 | République slovaque |
| Spain | - | 160 | 112 | 134 | - | 489 | 1 233 | 1 164 | Espagne |
| Sweden | - | - | 29 | 46 | - | - | 26 | 39 | Suède |
| Switzerland | 45 | 64 | 91 | 93 | - | - | - | - | Suisse |
| Turkey | - | - | - | - | - | - | - | - | Turquie |
| United Kingdom | 1 419 | 1 771 | 1 833 | 1 719 | 1 500 | 1 763 | 747 | 909 | Royaume-Uni |
| Non-OECD | - | - | 155 | 245 | - | - | 48 | 77 | Non OCDE |
| Africa | - | - | - | - | - | - | - | - | Afrique |
| Egypt | - | - | - | - | - | - | - | - | Égypte |
| Maghreb countries | - | - | - | - | - | - | - | - | Pays du Maghreb |
| Nigeria | - | - | - | - | - | - | - | - | Nigeria |
| South Africa | - | - | - | - | - | - | - | - | Afrique du Sud |
| America | - | - | - | - | - | - | - | - | Amérique |
| Central America and Caribbean | - | - | - | - | - | - | - | - | Amérique centrale et Caraïbes |
| South America | - | - | - | - | - | - | - | - | Amérique du Sud |
| Argentina | - | - | - | - | - | - | - | - | Argentine |
| Brazil | - | - | - | - | - | - | - | - | Brésil |
| Chile | - | - | - | - | - | - | - | - | Chili |
| Colombia | - | - | - | - | - | - | - | - | Colombie |
| Venezuela | - | - | - | - | - | - | - | - | Venezuela |
| Asia and Oceania | - | - | 117 | 154 | - | - | - | 7 | Asie et Océanie |
| Middle East | - | - | - | - | - | - | - | - | Moyen Orient |
| Iran | - | - | - | - | - | - | - | - | Iran |
| Israel | - | - | - | - | - | - | - | - | Israël |
| Gulf Arabian Countries | - | - | - | - | - | - | - | - | Pays arabes du Golfe |
| Saudi Arabia | - | - | - | - | - | - | - | - | Arabie saoudite |
| Other Asia | - | - | 117 | 154 | - | - | - | 7 | Autres Asie |
| China | - | - | 117 | 154 | - | - | - | 7 | Chine |
| Hong Kong, China | - | - | - | - | - | - | - | - | Hong Kong, Chine |
| India | - | - | - | - | - | - | - | - | Inde |
| Indonesia | - | - | - | - | - | - | - | - | Indonésie |
| Malaysia | - | - | - | - | - | - | - | - | Malaisie |
| Pakistan | - | - | - | - | - | - | - | - | Pakistan |
| Philippines | - | - | - | - | - | - | - | - | Philippines |
| Singapore | - | - | - | - | - | - | - | - | Singapour |
| Chinese Taipei | - | - | - | - | - | - | - | - | Taipei chinois |
| Thailand | - | - | - | - | - | - | - | - | Thaïlande |
| Oceania | - | - | - | - | - | - | - | - | Océanie |
| Europe | - | - | 38 | 91 | - | - | 48 | 70 | Europe |
| Baltic Countries | - | - | 34 | 75 | - | - | 7 | 11 | Pays baltes |
| Bulgaria | - | - | - | - | - | - | - | - | Bulgarie |
| Croatia | - | - | - | - | - | - | - | - | Croatie |
| Russian Federation | - | - | - | - | - | - | - | - | Fédération de Russie |
| Slovenia | - | - | 2 | 5 | - | - | 5 | 7 | Slovénie |
| Ukraine | - | - | - | - | - | - | - | - | Ukraine |
| International organisations | - | - | - | - | - | - | - | - | Organisations internationales |
| Unspecified | 240 | 308 | 267 | 285 | -1 | - | 935 | 1 077 | Non spécifiés |
| Total Africa | - | - | - | - | - | - | - | - | Total de l'Afrique |
| Total America | 661 | 880 | 955 | 913 | 330 | 517 | 738 | 1 022 | Total de l'Amérique |
| Total Asia and Oceania | 19 | 23 | 180 | 201 | - | - | 6 | 71 | Total de l'Asie et de l'Océanie |
| Total Europe | 2 145 | 2 636 | 2 989 | 3 343 | 3 381 | 4 210 | 3 516 | 3 901 | Total de l'Europe |

IRELAND / IRLANDE

Million USD

Other commercial services / Autres services commerciaux

Millions USD

| Trade with / Commerce avec | Exports | | | | Imports | | | | Trade with / Commerce avec |
|--------------------------------------|---------------|---------------|---------------|---------------|---------------|---------------|---------------|---------------|--|
| | 2002 | 2003 | 2004 | 2005 | 2002 | 2003 | 2004 | 2005 | |
| World | 23 527 | 35 861 | 45 425 | 49 439 | 36 267 | 47 671 | 57 874 | 61 373 | Monde |
| EU 25 | .. | 21 699 | 30 399 | 32 388 | .. | 23 496 | 28 537 | 29 127 | UE 25 |
| Euro area | .. | .. | .. | .. | .. | .. | .. | .. | Zone euro |
| OECD | 17 901 | 28 996 | 39 660 | 40 510 | 31 387 | 40 968 | 50 349 | 52 159 | OCDE |
| NAFTA | .. | .. | 5 864 | 4 208 | .. | 16 528 | 20 426 | 22 204 | ALENA |
| Canada | .. | 173 | 433 | .. | .. | .. | .. | .. | Canada |
| Mexico | .. | .. | 145 | .. | .. | .. | .. | .. | Mexique |
| United States | .. | .. | 5 286 | 3 514 | .. | 16 366 | 20 140 | 21 893 | États-Unis |
| OECD Asia and Oceania | .. | .. | .. | .. | .. | .. | .. | .. | OCDE Asie et Océanie |
| Australia | .. | 160 | 281 | .. | .. | 84 | .. | .. | Australie |
| Japan | .. | .. | 765 | 897 | .. | 414 | 569 | 470 | Japon |
| Korea | .. | .. | .. | .. | .. | 15 | .. | .. | Corée |
| New Zealand | .. | .. | .. | .. | .. | .. | .. | .. | Nouvelle-Zélande |
| OECD Europe | .. | .. | .. | .. | .. | .. | .. | .. | OCDE Europe |
| Austria | .. | .. | .. | .. | .. | .. | .. | .. | Autriche |
| Belgium | .. | .. | .. | .. | .. | .. | .. | .. | Belgique |
| Czech Republic | .. | .. | .. | .. | .. | .. | .. | .. | République tchèque |
| Denmark | .. | .. | .. | .. | .. | .. | .. | .. | Danemark |
| Finland | .. | .. | .. | .. | .. | .. | .. | .. | Finlande |
| France | .. | .. | .. | .. | .. | .. | .. | .. | France |
| Germany | .. | .. | .. | .. | .. | .. | .. | .. | Allemagne |
| Greece | .. | .. | .. | .. | .. | .. | .. | .. | Grèce |
| Hungary | .. | .. | .. | .. | .. | .. | .. | .. | Hongrie |
| Iceland | .. | .. | .. | .. | .. | 6 | 9 | .. | Islande |
| Ireland | .. | .. | .. | .. | .. | .. | .. | .. | Irlande |
| Italy | .. | .. | .. | .. | .. | .. | .. | .. | Italie |
| Luxembourg | .. | .. | .. | .. | .. | .. | .. | .. | Luxembourg |
| Netherlands | .. | .. | .. | .. | .. | .. | .. | .. | Pays-Bas |
| Norway | .. | 237 | 335 | .. | .. | 138 | 169 | .. | Norvège |
| Poland | .. | .. | .. | .. | .. | .. | .. | .. | Pologne |
| Portugal | .. | .. | .. | .. | .. | .. | .. | .. | Portugal |
| Slovak Republic | .. | .. | .. | .. | .. | .. | .. | .. | République slovaque |
| Spain | .. | .. | .. | .. | .. | .. | .. | .. | Espagne |
| Sweden | .. | .. | .. | .. | .. | .. | .. | .. | Suède |
| Switzerland | .. | 881 | 1 206 | 1 323 | 887 | 352 | 467 | 591 | Suisse |
| Turkey | .. | .. | .. | .. | .. | 65 | 83 | .. | Turquie |
| United Kingdom | .. | .. | .. | .. | .. | .. | .. | .. | Royaume-Uni |
| Non-OECD | .. | 3 078 | .. | .. | .. | 3 950 | .. | .. | Non OCDE |
| Africa | 363 | 582 | .. | .. | 175 | 207 | .. | .. | Afrique |
| Egypt | .. | .. | .. | .. | .. | .. | .. | .. | Égypte |
| Maghreb countries | .. | .. | .. | .. | .. | .. | .. | .. | Pays du Maghreb |
| Nigeria | .. | .. | .. | .. | .. | .. | .. | .. | Nigeria |
| South Africa | 268 | 391 | 489 | .. | .. | .. | .. | .. | Afrique du Sud |
| America | .. | .. | 1 588 | 2 219 | .. | 2 594 | 3 860 | 3 868 | Amérique |
| Central America and Caribbean | .. | .. | .. | .. | .. | .. | .. | .. | Amérique centrale et Caraïbes |
| South America | .. | .. | .. | .. | .. | .. | .. | .. | Amérique du Sud |
| Argentina | .. | .. | .. | .. | .. | .. | .. | .. | Argentine |
| Brazil | .. | .. | .. | .. | .. | .. | .. | .. | Brésil |
| Chile | .. | .. | .. | .. | .. | .. | .. | .. | Chili |
| Colombia | .. | .. | .. | .. | .. | 15 | .. | .. | Colombie |
| Venezuela | .. | .. | .. | .. | .. | 44 | .. | .. | Venezuela |
| Asia and Oceania | .. | .. | .. | .. | .. | .. | .. | .. | Asie et Océanie |
| Middle East | .. | 227 | .. | .. | .. | .. | .. | .. | Moyen Orient |
| Iran | .. | 3 | .. | .. | .. | .. | .. | .. | Iran |
| Israel | .. | 70 | .. | .. | .. | .. | .. | .. | Israël |
| Gulf Arabian Countries | .. | .. | .. | .. | .. | 149 | .. | .. | Pays arabes du Golfe |
| Saudi Arabia | .. | .. | .. | .. | .. | .. | .. | .. | Arabie saoudite |
| Other Asia | .. | .. | .. | .. | .. | .. | .. | .. | Autres Asie |
| China | .. | .. | .. | .. | .. | .. | 47 | .. | Chine |
| Hong Kong, China | .. | 79 | 104 | .. | .. | 67 | .. | .. | Hong Kong, Chine |
| India | .. | 52 | 83 | .. | .. | .. | .. | .. | Inde |
| Indonesia | .. | 6 | .. | .. | .. | 6 | 2 | .. | Indonésie |
| Malaysia | .. | .. | .. | .. | .. | .. | .. | .. | Malaisie |
| Pakistan | .. | .. | .. | .. | .. | .. | .. | .. | Pakistan |
| Philippines | .. | .. | .. | .. | .. | 12 | .. | .. | Philippines |
| Singapore | .. | 76 | .. | .. | .. | .. | .. | .. | Singapour |
| Chinese Taipei | .. | .. | .. | .. | .. | .. | .. | .. | Taipei chinois |
| Thailand | .. | 7 | 11 | 15 | .. | 11 | .. | 15 | Thaïland |
| Oceania | .. | .. | .. | .. | .. | .. | .. | .. | Océanie |
| Europe | .. | .. | .. | .. | .. | .. | .. | .. | Europe |
| Baltic Countries | .. | .. | .. | .. | .. | 9 | .. | .. | Pays baltes |
| Bulgaria | .. | .. | .. | .. | .. | .. | 5 | .. | Bulgarie |
| Croatia | .. | .. | .. | .. | .. | .. | .. | .. | Croatie |
| Russian Federation | .. | .. | 198 | .. | .. | .. | .. | .. | Fédération de Russie |
| Slovenia | .. | .. | .. | .. | .. | .. | .. | .. | Slovénie |
| Ukraine | .. | .. | .. | .. | .. | .. | .. | .. | Ukraine |
| International organisations | .. | .. | .. | .. | .. | .. | .. | .. | Organisations internationales |
| Unspecified | .. | 3 788 | .. | .. | .. | .. | .. | .. | Non spécifiés |
| Total Africa | 363 | 582 | .. | .. | 175 | 207 | .. | .. | Total de l'Afrique |
| Total America | 3 099 | 6 415 | 7 453 | 6 427 | 14 316 | 19 121 | 24 286 | 26 072 | Total de l'Amérique |
| Total Asia and Oceania | .. | 1 914 | 3 081 | .. | .. | 1 361 | .. | .. | Total de l'Asie et de l'Océanie |
| Total Europe | 15 797 | 23 162 | 32 359 | 34 797 | 18 667 | 24 229 | 29 402 | 30 042 | Total de l'Europe |

IRELAND / IRLANDE

Million USD

Government services n.i.e. / Services des administrations publiques n.c.a.

Millions USD

| Trade with / Commerce avec | Exports | | | | Imports | | | | Trade with / Commerce avec |
|--------------------------------------|------------|------------|------------|------------|-----------|-----------|-----------|-----------|--|
| | 2002 | 2003 | 2004 | 2005 | 2002 | 2003 | 2004 | 2005 | |
| World | 227 | 275 | 503 | 519 | 68 | 81 | 57 | 50 | Monde |
| EU 25 | .. | 239 | 464 | 474 | .. | 36 | 29 | 20 | UE 25 |
| Euro area | .. | .. | .. | .. | .. | .. | .. | .. | Zone euro |
| OECD | 208 | 248 | 477 | 485 | 45 | 54 | 41 | 36 | OCDE |
| NAFTA | .. | .. | 11 | 10 | .. | 14 | 10 | 10 | ALENA |
| Canada | .. | - | .. | .. | .. | - | .. | .. | Canada |
| Mexico | .. | .. | .. | .. | .. | - | .. | .. | Mexique |
| United States | .. | .. | 10 | 10 | .. | 9 | 6 | 9 | États-Unis |
| OECD Asia and Oceania | .. | .. | - | .. | .. | .. | .. | .. | OCDE Asie et Océanie |
| Australia | .. | .. | - | .. | .. | .. | .. | .. | Australie |
| Japan | .. | .. | - | .. | .. | 5 | 1 | 1 | Japon |
| Korea | .. | - | - | - | .. | - | - | - | Corée |
| New Zealand | .. | - | - | - | .. | - | - | - | Nouvelle-Zélande |
| OECD Europe | .. | .. | 466 | .. | .. | .. | .. | .. | OCDE Europe |
| Austria | .. | .. | .. | .. | .. | .. | .. | .. | Autriche |
| Belgium | .. | .. | .. | .. | .. | .. | .. | .. | Belgique |
| Czech Republic | .. | .. | .. | .. | .. | .. | .. | .. | République tchèque |
| Denmark | .. | .. | .. | .. | .. | .. | .. | .. | Danemark |
| Finland | .. | .. | .. | .. | .. | .. | .. | .. | Finlande |
| France | .. | .. | .. | .. | .. | .. | .. | .. | France |
| Germany | .. | .. | .. | .. | .. | .. | .. | .. | Allemagne |
| Greece | .. | .. | .. | .. | .. | .. | .. | .. | Grèce |
| Hungary | .. | .. | .. | .. | .. | .. | .. | .. | Hongrie |
| Iceland | - | - | - | - | - | - | - | - | Islande |
| Ireland | .. | .. | .. | .. | .. | .. | .. | .. | Irlande |
| Italy | .. | .. | .. | .. | .. | .. | .. | .. | Italie |
| Luxembourg | .. | .. | .. | .. | .. | .. | .. | .. | Luxembourg |
| Netherlands | .. | .. | .. | .. | .. | .. | .. | .. | Pays-Bas |
| Norway | .. | - | - | - | .. | - | - | .. | Norvège |
| Poland | .. | .. | .. | .. | .. | .. | .. | .. | Pologne |
| Portugal | .. | .. | .. | .. | .. | .. | .. | .. | Portugal |
| Slovak Republic | .. | .. | .. | .. | .. | .. | .. | .. | République slovaque |
| Spain | .. | .. | .. | .. | .. | .. | .. | .. | Espagne |
| Sweden | .. | .. | .. | .. | .. | .. | .. | .. | Suède |
| Switzerland | .. | - | - | - | .. | - | - | - | Suisse |
| Turkey | .. | .. | .. | .. | .. | .. | .. | .. | Turquie |
| United Kingdom | .. | .. | .. | .. | .. | .. | .. | .. | Royaume-Uni |
| Non-OECD | .. | .. | .. | .. | .. | 5 | .. | .. | Non OCDE |
| Africa | - | - | .. | .. | - | - | - | - | Afrique |
| Egypt | .. | .. | - | - | .. | .. | - | - | Égypte |
| Maghreb countries | - | - | - | - | - | - | - | - | Pays du Maghreb |
| Nigeria | .. | .. | - | - | .. | .. | - | - | Nigeria |
| South Africa | .. | - | - | - | .. | .. | - | - | Afrique du Sud |
| America | .. | .. | - | 5 | .. | -5 | 1 | 1 | Amérique |
| Central America and Caribbean | .. | .. | .. | .. | .. | - | .. | .. | Amérique centrale et Caraïbes |
| South America | .. | .. | .. | .. | .. | - | - | - | Amérique du Sud |
| Argentina | .. | .. | - | - | .. | .. | - | - | Argentine |
| Brazil | .. | .. | - | - | .. | .. | - | - | Brésil |
| Chile | .. | .. | - | - | .. | .. | - | - | Chili |
| Colombia | - | - | - | .. | - | - | .. | .. | Colombie |
| Venezuela | - | - | - | .. | - | - | .. | .. | Venezuela |
| Asia and Oceania | .. | .. | .. | .. | .. | .. | .. | .. | Asie et Océanie |
| Middle East | .. | - | .. | .. | .. | .. | .. | .. | Moyen Orient |
| Iran | .. | - | .. | .. | .. | .. | .. | .. | Iran |
| Israel | .. | .. | - | - | .. | .. | - | - | Israël |
| Gulf Arabian Countries | .. | .. | - | .. | .. | .. | - | .. | Pays arabes du Golfe |
| Saudi Arabia | .. | .. | .. | .. | .. | .. | .. | .. | Arabie saoudite |
| Other Asia | .. | .. | .. | .. | .. | .. | .. | .. | Autres Asie |
| China | .. | .. | .. | - | .. | 5 | 1 | - | Chine |
| Hong Kong, China | - | - | - | - | .. | - | - | - | Hong Kong, Chine |
| India | .. | .. | - | - | .. | .. | .. | .. | Inde |
| Indonesia | - | - | - | .. | - | - | .. | .. | Indonésie |
| Malaysia | .. | .. | .. | .. | .. | .. | - | - | Malaisie |
| Pakistan | .. | .. | .. | .. | .. | .. | .. | .. | Pakistan |
| Philippines | - | - | - | .. | - | - | .. | .. | Philippines |
| Singapore | .. | .. | - | - | .. | .. | .. | .. | Singapour |
| Chinese Taipei | - | - | - | - | - | - | - | - | Taipei chinois |
| Thailand | - | - | - | - | - | - | .. | - | Thaïland |
| Oceania | .. | .. | .. | .. | .. | .. | .. | .. | Océanie |
| Europe | .. | .. | -1 | .. | .. | .. | .. | .. | Europe |
| Baltic Countries | .. | .. | .. | .. | .. | .. | .. | .. | Pays baltes |
| Bulgaria | - | - | .. | .. | .. | .. | - | .. | Bulgarie |
| Croatia | - | - | - | .. | - | - | - | .. | Croatie |
| Russian Federation | .. | .. | - | - | .. | - | - | .. | Fédération de Russie |
| Slovenia | .. | .. | - | - | .. | .. | .. | .. | Slovénie |
| Ukraine | - | - | - | .. | - | - | .. | .. | Ukraine |
| International organisations | .. | .. | - | - | .. | 5 | 1 | - | Organisations internationales |
| Unspecified | .. | .. | .. | .. | .. | 18 | .. | .. | Non spécifiés |
| Total Africa | .. | .. | .. | .. | .. | - | - | .. | Total de l'Afrique |
| Total America | 8 | 9 | 11 | 15 | 8 | 9 | 11 | 11 | Total de l'Amérique |
| Total Asia and Oceania | .. | .. | .. | - | .. | 18 | .. | 6 | Total de l'Asie et de l'Océanie |
| Total Europe | 200 | 235 | 464 | 474 | 34 | 32 | 29 | 20 | Total de l'Europe |

IRELAND / IRLANDE

Methodological Notes

Direct source

Eurostat

Irish Central Statistical Office

www.cso.ie

<http://europa.eu.int/newcronos/>

Data source(s) used

Balance of International Payments, statistical release, Irish Central Statistical Office

Geographic coverage

National data not completely consistent with EU / euro area totals.

Notes méthodologiques

Source directe

Eurostat

Office central irlandais des statistiques

www.cso.ie

<http://europa.eu.int/newcronos/>

Source(s) de données utilisée(s)

Balance of International Payments, statistical release, Central Statistical Office, Irlande

Couverture géographique

Données nationales ne correspondent pas entièrement aux totaux des zones UE / zone euro.

Italy / Italie

| | |
|--|-----|
| Total services | 154 |
| Transportation / Transports | 155 |
| Travel / Voyages | 156 |
| Other commercial services / Autres services commerciaux | 157 |
| Government services n.i.e. / Services des administrations publiques n.c.a. | 158 |

ITALY / ITALIE

Million USD

Total services

Millions USD

| Trade with / Commerce avec | Exports | | | | Imports | | | | Trade with / Commerce avec |
|--------------------------------------|---------------|---------------|---------------|---------------|---------------|---------------|---------------|---------------|--|
| | 2002 | 2003 | 2004 | 2005 | 2002 | 2003 | 2004 | 2005 | |
| World | 59 797 | 71 580 | 84 671 | 90 168 | 62 667 | 74 236 | 83 196 | 90 600 | Monde |
| EU 25 | 37 858 | 48 210 | 53 694 | 55 216 | 38 507 | 46 840 | 52 365 | 55 614 | UE 25 |
| Euro area | 28 955 | 36 224 | 39 671 | 38 510 | 27 746 | 33 774 | 38 204 | 39 305 | Zone euro |
| OECD | 50 229 | 60 468 | 70 056 | 73 370 | 51 593 | 61 192 | 66 996 | 71 870 | OCDE |
| NAFTA | 6 744 | 6 220 | 9 252 | 9 790 | 8 374 | 8 613 | 8 571 | 9 545 | ALENA |
| Canada | 434 | 437 | 729 | 940 | 389 | 492 | 384 | 543 | Canada |
| Mexico | 158 | 148 | 154 | 218 | 326 | 502 | 346 | 363 | Mexique |
| United States | 6 152 | 5 635 | 8 369 | 8 632 | 7 660 | 7 618 | 7 841 | 8 638 | États-Unis |
| OECD Asia and Oceania | 2 199 | 1 967 | 2 342 | 2 471 | 1 036 | 1 298 | 1 322 | 1 409 | OCDE Asie et Océanie |
| Australia | 295 | 331 | 901 | 964 | 222 | 258 | 292 | 347 | Australie |
| Japan | 1 657 | 1 402 | 1 177 | 1 196 | 576 | 701 | 705 | 751 | Japon |
| Korea | 209 | 195 | 158 | 218 | 188 | 273 | 293 | 282 | Corée |
| New Zealand | 39 | 40 | 106 | 93 | 50 | 65 | 32 | 29 | Nouvelle-Zélande |
| OECD Europe | 41 286 | 52 281 | 58 463 | 61 109 | 42 182 | 51 281 | 57 102 | 60 916 | OCDE Europe |
| Austria | 2 561 | 3 436 | 2 862 | 2 799 | 1 408 | 1 885 | 3 016 | 3 594 | Autriche |
| Belgium | 1 556 | 1 929 | 2 452 | 2 617 | 1 258 | 1 650 | 1 728 | 1 668 | Belgique |
| Czech Republic | 216 | 333 | 441 | 484 | 188 | 306 | 377 | 470 | République tchèque |
| Denmark | 387 | 477 | 474 | 734 | 512 | 554 | 495 | 941 | Danemark |
| Finland | 288 | 205 | 297 | 296 | 198 | 392 | 222 | 387 | Finlande |
| France | 7 155 | 7 730 | 8 841 | 8 861 | 7 938 | 8 466 | 9 322 | 9 688 | France |
| Germany | 10 460 | 13 408 | 14 516 | 13 325 | 7 124 | 9 572 | 10 606 | 10 012 | Allemagne |
| Greece | 980 | 1 352 | 1 094 | 821 | 1 836 | 2 291 | 2 893 | 2 092 | Grèce |
| Hungary | 243 | 306 | 409 | 581 | 249 | 396 | 466 | 578 | Hongrie |
| Iceland | 7 | 12 | 37 | 19 | 11 | 18 | 19 | 21 | Islande |
| Ireland | 747 | 853 | 1 041 | 1 120 | 1 054 | 1 297 | 2 239 | 2 439 | Irlande |
| Italy | .. | .. | .. | .. | .. | .. | .. | .. | Italie |
| Luxembourg | 785 | 1 862 | 2 048 | 1 655 | 1 550 | 1 433 | 1 456 | 1 456 | Luxembourg |
| Netherlands | 2 483 | 2 992 | 3 700 | 3 196 | 2 214 | 2 752 | 2 975 | 3 299 | Pays-Bas |
| Norway | 318 | 272 | 366 | 424 | 475 | 407 | 520 | 570 | Norvège |
| Poland | 475 | 599 | 1 055 | 1 259 | 280 | 418 | 654 | 759 | Pologne |
| Portugal | 216 | 264 | 335 | 342 | 386 | 447 | 517 | 583 | Portugal |
| Slovak Republic | 82 | 115 | 237 | 318 | 63 | 73 | 119 | 182 | République slovaque |
| Spain | 1 724 | 2 193 | 2 486 | 3 140 | 2 780 | 3 590 | 3 228 | 3 798 | Espagne |
| Sweden | 439 | 521 | 632 | 649 | 475 | 614 | 567 | 761 | Suède |
| Switzerland | 3 684 | 4 376 | 4 741 | 5 667 | 3 382 | 3 876 | 4 148 | 4 691 | Suisse |
| Turkey | 231 | 420 | 471 | 602 | 386 | 886 | 1 099 | 1 265 | Turquie |
| United Kingdom | 6 202 | 8 484 | 9 870 | 11 629 | 8 411 | 9 952 | 10 423 | 11 296 | Royaume-Uni |
| Non-OECD | 6 607 | 7 506 | 9 548 | 11 865 | 10 173 | 11 558 | 14 194 | 16 552 | Non OCDE |
| Africa | 1 133 | 1 295 | 1 743 | 2 302 | 2 150 | 2 623 | 3 144 | 3 820 | Afrique |
| Egypt | 145 | 148 | 205 | 307 | 653 | 646 | 606 | 742 | Égypte |
| Maghreb countries | 638 | 581 | 690 | 871 | 827 | 1 009 | 1 183 | 1 331 | Pays du Maghreb |
| Nigeria | 88 | 191 | 179 | 233 | 65 | 63 | 40 | 114 | Nigeria |
| South Africa | 79 | 80 | 160 | 164 | 147 | 216 | 216 | 209 | Afrique du Sud |
| America | 886 | 1 050 | 1 711 | 2 358 | 1 609 | 2 428 | 2 281 | 2 558 | Amérique |
| Central America and Caribbean | 170 | 248 | 359 | 522 | 597 | 1 239 | 1 130 | 1 056 | Amérique centrale et Caraïbes |
| South America | 715 | 801 | 1 352 | 1 836 | 1 012 | 1 188 | 1 150 | 1 502 | Amérique du Sud |
| Argentina | 87 | 139 | 195 | 302 | 92 | 155 | 187 | 338 | Argentine |
| Brazil | 383 | 415 | 509 | 713 | 647 | 693 | 590 | 696 | Brésil |
| Chile | 24 | 19 | 38 | 81 | 53 | 59 | 48 | 90 | Chili |
| Colombia | 14 | 18 | 32 | 36 | 35 | 36 | 51 | 50 | Colombie |
| Venezuela | 43 | 20 | 210 | 122 | 85 | 96 | 120 | 157 | Venezuela |
| Asia and Oceania | 1 866 | 1 945 | 2 937 | 3 415 | 3 985 | 3 603 | 4 769 | 5 503 | Asie et Océanie |
| Middle East | 624 | 823 | 1 324 | 1 569 | 1 376 | 1 227 | 1 786 | 2 086 | Moyen Orient |
| Iran | 101 | 80 | 232 | 194 | 158 | 132 | 189 | 249 | Iran |
| Israel | 122 | 143 | 183 | 251 | 126 | 130 | 191 | 292 | Israël |
| Gulf Arabian Countries | 342 | 475 | 721 | 875 | 967 | 782 | 1 149 | 1 129 | Pays arabes du Golfe |
| Saudi Arabia | 126 | 161 | 170 | 230 | 202 | 149 | 147 | 206 | Arabie saoudite |
| Other Asia | 1 242 | 1 097 | 1 583 | 1 814 | 2 547 | 2 270 | 2 886 | 3 278 | Autres Asie |
| China | 491 | 337 | 338 | 383 | 917 | 506 | 801 | 1 019 | Chine |
| Hong Kong, China | 88 | 164 | 230 | 201 | 224 | 435 | 524 | 454 | Hong Kong, Chine |
| India | 138 | 128 | 266 | 351 | 145 | 173 | 245 | 280 | Inde |
| Indonesia | 19 | 12 | 21 | 35 | 86 | 61 | 82 | 63 | Indonésie |
| Malaysia | 77 | 67 | 102 | 93 | 136 | 61 | 79 | 111 | Malaisie |
| Pakistan | 24 | 20 | 25 | 70 | 37 | 19 | 34 | 58 | Pakistan |
| Philippines | 33 | 17 | 40 | 46 | 24 | 24 | 45 | 37 | Philippines |
| Singapore | 74 | 81 | 165 | 114 | 196 | 230 | 320 | 204 | Singapour |
| Chinese Taipei | 133 | 62 | 91 | 182 | 285 | 173 | 206 | 393 | Taipei chinois |
| Thailand | 46 | 32 | 120 | 114 | 132 | 159 | 245 | 296 | Thaïlande |
| Oceania | - | 25 | 30 | 31 | 62 | 106 | 98 | 139 | Océanie |
| Europe | 2 722 | 3 218 | 3 158 | 3 790 | 2 429 | 2 905 | 3 999 | 4 671 | Europe |
| Baltic Countries | 26 | 44 | 130 | 173 | 63 | 61 | 113 | 196 | Pays baltes |
| Bulgaria | 71 | 108 | 122 | 204 | 79 | 113 | 197 | 216 | Bulgarie |
| Croatia | 702 | 751 | 431 | 285 | 400 | 494 | 477 | 550 | Croatie |
| Russian Federation | 678 | 805 | 644 | 1 023 | 367 | 398 | 577 | 621 | Fédération de Russie |
| Slovenia | 660 | 806 | 466 | 404 | 266 | 324 | 510 | 674 | Slovénie |
| Ukraine | 51 | 43 | 99 | 163 | 57 | 100 | 205 | 321 | Ukraine |
| International organisations | 39 | 15 | 10 | 6 | 6 | 7 | 5 | 14 | Organisations internationales |
| Unspecified | 2 922 | 3 590 | 5 056 | 4 927 | 896 | 1 480 | 2 002 | 2 164 | Non spécifiés |
| Total Africa | 1 133 | 1 295 | 1 743 | 2 302 | 2 150 | 2 623 | 3 144 | 3 820 | Total de l'Afrique |
| Total America | 7 630 | 7 269 | 10 963 | 12 147 | 9 984 | 11 040 | 10 852 | 12 103 | Total de l'Amérique |
| Total Asia and Oceania | 4 066 | 3 912 | 5 278 | 5 886 | 5 021 | 4 900 | 6 092 | 6 912 | Total de l'Asie et de l'Océanie |
| Total Europe | 44 007 | 55 499 | 61 621 | 64 900 | 44 612 | 54 186 | 61 101 | 65 587 | Total de l'Europe |

ITALY / ITALIE

Million USD

Transportation / Transports

Millions USD

| Trade with / Commerce avec | Exports | | | | Imports | | | | Trade with / Commerce avec |
|--------------------------------------|--------------|---------------|---------------|---------------|---------------|---------------|---------------|---------------|--|
| | 2002 | 2003 | 2004 | 2005 | 2002 | 2003 | 2004 | 2005 | |
| World | 9 226 | 10 400 | 14 670 | 15 427 | 13 191 | 16 058 | 20 839 | 21 857 | Monde |
| EU 25 | 4 190 | 4 902 | 6 148 | 6 033 | 7 884 | 9 717 | 12 304 | 12 315 | UE 25 |
| Euro area | 3 367 | 4 020 | 4 979 | 4 566 | 6 574 | 8 142 | 10 178 | 9 084 | Zone euro |
| OECD | 5 580 | 6 244 | 8 255 | 8 455 | 9 606 | 12 080 | 14 592 | 15 080 | OCDE |
| NAFTA | 700 | 632 | 1 226 | 1 403 | 639 | 828 | 751 | 955 | ALENA |
| Canada | 90 | 91 | 168 | 236 | 26 | 187 | 63 | 162 | Canada |
| Mexico | 24 | 25 | 26 | 37 | 11 | 24 | 16 | 24 | Mexique |
| United States | 586 | 516 | 1 032 | 1 129 | 601 | 617 | 672 | 770 | États-Unis |
| OECD Asia and Oceania | 367 | 326 | 446 | 492 | 264 | 376 | 375 | 485 | OCDE Asie et Océanie |
| Australia | 37 | 35 | 86 | 124 | 47 | 34 | 32 | 32 | Australie |
| Japan | 289 | 242 | 323 | 282 | 163 | 277 | 305 | 311 | Japon |
| Korea | 38 | 49 | 32 | 76 | 50 | 64 | 37 | 141 | Corée |
| New Zealand | 4 | 1 | 5 | 10 | 4 | 1 | - | 1 | Nouvelle-Zélande |
| OECD Europe | 4 513 | 5 285 | 6 583 | 6 560 | 8 704 | 10 875 | 13 466 | 13 640 | OCDE Europe |
| Austria | 174 | 228 | 369 | 351 | 298 | 379 | 965 | 979 | Autriche |
| Belgium | 149 | 179 | 192 | 187 | 286 | 422 | 336 | 259 | Belgique |
| Czech Republic | 25 | 29 | 68 | 81 | 34 | 46 | 148 | 188 | République tchèque |
| Denmark | 104 | 86 | 77 | 230 | 245 | 196 | 173 | 716 | Danemark |
| Finland | 20 | 32 | 26 | 27 | 48 | 128 | 42 | 101 | Finlande |
| France | 795 | 923 | 1 176 | 1 193 | 1 226 | 1 422 | 1 758 | 1 809 | France |
| Germany | 1 126 | 1 235 | 1 471 | 1 213 | 2 313 | 2 656 | 2 958 | 2 546 | Allemagne |
| Greece | 378 | 521 | 569 | 373 | 1 176 | 1 472 | 1 984 | 1 266 | Grèce |
| Hungary | 26 | 24 | 52 | 63 | 42 | 47 | 135 | 167 | Hongrie |
| Iceland | 2 | - | 1 | 1 | 3 | - | - | - | Islande |
| Ireland | 50 | 54 | 107 | 142 | 67 | 99 | 153 | 241 | Irlande |
| Italy | .. | .. | .. | .. | .. | .. | .. | .. | Italie |
| Luxembourg | 7 | 14 | 19 | 15 | 19 | 27 | 30 | 35 | Luxembourg |
| Netherlands | 230 | 284 | 416 | 320 | 481 | 704 | 920 | 658 | Pays-Bas |
| Norway | 95 | 54 | 58 | 46 | 280 | 204 | 327 | 287 | Norvège |
| Poland | 47 | 60 | 106 | 129 | 72 | 108 | 194 | 285 | Pologne |
| Portugal | 56 | 65 | 76 | 91 | 101 | 147 | 165 | 189 | Portugal |
| Slovak Republic | 7 | 9 | 21 | 26 | 14 | 14 | 48 | 73 | République slovaque |
| Spain | 383 | 484 | 559 | 657 | 558 | 686 | 867 | 1 002 | Espagne |
| Sweden | 64 | 63 | 71 | 86 | 136 | 142 | 134 | 190 | Suède |
| Switzerland | 239 | 236 | 323 | 407 | 543 | 528 | 478 | 706 | Suisse |
| Turkey | 82 | 223 | 236 | 285 | 124 | 643 | 767 | 880 | Turquie |
| United Kingdom | 455 | 481 | 591 | 639 | 637 | 804 | 884 | 1 062 | Royaume-Uni |
| Non-OECD | 1 371 | 1 188 | 2 287 | 2 883 | 2 818 | 2 736 | 4 585 | 5 277 | Non OCDE |
| Africa | 224 | 200 | 338 | 550 | 377 | 470 | 775 | 890 | Afrique |
| Egypt | 30 | 36 | 60 | 116 | 75 | 108 | 129 | 142 | Égypte |
| Maghreb countries | 119 | 113 | 130 | 228 | 198 | 244 | 303 | 363 | Pays du Maghreb |
| Nigeria | .. | 11 | 22 | 41 | .. | 9 | 9 | 11 | Nigeria |
| South Africa | 15 | 14 | 30 | 24 | 18 | 21 | 60 | 53 | Afrique du Sud |
| America | 110 | 103 | 350 | 441 | 270 | 327 | 608 | 632 | Amérique |
| Central America and Caribbean | 12 | 11 | 104 | 63 | 59 | 68 | 361 | 257 | Amérique centrale et Caraïbes |
| South America | 98 | 91 | 246 | 378 | 211 | 260 | 247 | 374 | Amérique du Sud |
| Argentina | 18 | 23 | 46 | 111 | 31 | 45 | 50 | 113 | Argentine |
| Brazil | 60 | 67 | 81 | 167 | 156 | 190 | 154 | 162 | Bésil |
| Chile | 6 | - | 7 | 27 | 8 | 11 | 16 | 67 | Chili |
| Colombia | 2 | 1 | .. | .. | 4 | 3 | .. | .. | Colombie |
| Venezuela | 9 | 2 | 53 | 39 | 8 | 8 | 14 | 12 | Venezuela |
| Asia and Oceania | 716 | 485 | 926 | 1 094 | 1 639 | 1 184 | 1 797 | 2 006 | Asie et Océanie |
| Middle East | 205 | 148 | 375 | 435 | 456 | 325 | 644 | 788 | Moyen Orient |
| Iran | 18 | 18 | 47 | .. | 77 | 50 | 71 | .. | Iran |
| Israel | 34 | 29 | 68 | 93 | 18 | 17 | 46 | 121 | Israël |
| Gulf Arabian Countries | 132 | 81 | 210 | 187 | 333 | 223 | 462 | 373 | Pays arabes du Golfe |
| Saudi Arabia | .. | .. | .. | .. | .. | .. | .. | .. | Arabie saoudite |
| Other Asia | 511 | 337 | 551 | 655 | 1 181 | 859 | 1 149 | 1 191 | Autres Asie |
| China | 245 | 112 | 101 | 116 | 624 | 243 | 289 | 282 | Chine |
| Hong Kong, China | 24 | 73 | 111 | 71 | 34 | 220 | 261 | 204 | Hong Kong, Chine |
| India | 33 | 29 | 158 | 240 | 18 | 18 | 68 | 61 | Inde |
| Indonesia | 5 | - | 4 | 2 | 6 | 6 | 6 | 7 | Indonésie |
| Malaysia | 39 | 14 | 14 | 15 | 99 | 27 | 34 | 34 | Malaisie |
| Pakistan | .. | .. | .. | .. | .. | .. | .. | .. | Pakistan |
| Philippines | 3 | 1 | 4 | 1 | - | - | 16 | - | Philippines |
| Singapore | 46 | 44 | 60 | 32 | 110 | 124 | 194 | 106 | Singapour |
| Chinese Taipei | 84 | 36 | 46 | 108 | 226 | 129 | 156 | 337 | Taipei chinois |
| Thailand | 18 | 10 | 40 | 41 | 23 | 29 | 78 | 117 | Thaïland |
| Oceania | - | - | - | 4 | 1 | - | 4 | 26 | Océanie |
| Europe | 321 | 401 | 673 | 797 | 532 | 755 | 1 406 | 1 748 | Europe |
| Baltic Countries | 8 | - | 6 | 19 | 31 | 2 | 40 | 103 | Pays baltes |
| Bulgaria | 24 | 29 | 65 | 63 | 44 | 62 | 120 | 112 | Bulgarie |
| Croatia | 33 | 44 | 97 | 78 | 48 | 113 | 189 | 249 | Croatie |
| Russian Federation | 54 | 86 | 106 | 122 | 107 | 142 | 247 | 251 | Fédération de Russie |
| Slovenia | 38 | 53 | 75 | 97 | 27 | 36 | 181 | 269 | Slovénie |
| Ukraine | 8 | 11 | .. | .. | 20 | 53 | .. | .. | Ukraine |
| International organisations | - | - | - | - | - | - | - | - | Organisations internationales |
| Unspecified | 2 275 | 2 968 | 4 129 | 4 089 | 767 | 1 243 | 1 661 | 1 501 | Non spécifiés |
| Total Africa | 224 | 200 | 338 | 550 | 377 | 470 | 775 | 890 | Total de l'Afrique |
| Total America | 810 | 735 | 1 576 | 1 844 | 909 | 1 156 | 1 360 | 1 587 | Total de l'Amérique |
| Total Asia and Oceania | 1 083 | 811 | 1 372 | 1 587 | 1 902 | 1 560 | 2 172 | 2 491 | Total de l'Asie et de l'Océanie |
| Total Europe | 4 834 | 5 686 | 7 256 | 7 357 | 9 235 | 11 630 | 14 872 | 15 388 | Total de l'Europe |

ITALY / ITALIE

Million USD

Travel / Voyages

Millions USD

| Trade with / Commerce avec | Exports | | | | Imports | | | | Trade with / Commerce avec |
|--------------------------------------|---------------|---------------|---------------|---------------|---------------|---------------|---------------|---------------|--|
| | 2002 | 2003 | 2004 | 2005 | 2002 | 2003 | 2004 | 2005 | |
| World | 26 533 | 31 137 | 35 543 | 35 318 | 16 753 | 20 514 | 20 450 | 22 335 | Monde |
| EU 25 | 17 856 | 22 184 | 23 533 | 22 579 | 8 271 | 10 311 | 10 685 | 11 517 | UE 25 |
| Euro area | 14 099 | 17 593 | 17 860 | 16 693 | 6 597 | 8 111 | 8 472 | 8 877 | Zone euro |
| OECD | 23 667 | 27 967 | 31 932 | 31 365 | 11 882 | 14 691 | 14 405 | 15 322 | OCDE |
| NAFTA | 2 831 | 2 570 | 4 581 | 4 767 | 2 374 | 2 761 | 2 184 | 2 359 | ALENA |
| Canada | 280 | 267 | 468 | 534 | 184 | 161 | 164 | 164 | Canada |
| Mexico | 110 | 93 | 106 | 149 | 229 | 420 | 292 | 317 | Mexique |
| United States | 2 441 | 2 210 | 4 007 | 4 084 | 1 962 | 2 179 | 1 728 | 1 878 | États-Unis |
| OECD Asia and Oceania | 1 491 | 1 267 | 1 432 | 1 389 | 364 | 475 | 418 | 483 | OCDE Asie et Océanie |
| Australia | 221 | 256 | 752 | 787 | 132 | 188 | 209 | 225 | Australie |
| Japan | 1 131 | 870 | 500 | 468 | 177 | 218 | 168 | 213 | Japon |
| Korea | 107 | 113 | 88 | 68 | 17 | 15 | 22 | 25 | Corée |
| New Zealand | 31 | 28 | 91 | 66 | 39 | 54 | 20 | 20 | Nouvelle-Zélande |
| OECD Europe | 19 345 | 24 130 | 25 920 | 25 209 | 9 143 | 11 456 | 11 802 | 12 481 | OCDE Europe |
| Austria | 2 150 | 2 889 | 2 045 | 1 665 | 631 | 950 | 1 240 | 1 302 | Autriche |
| Belgium | 571 | 648 | 878 | 805 | 215 | 227 | 179 | 226 | Belgique |
| Czech Republic | 165 | 247 | 328 | 352 | 125 | 207 | 173 | 206 | République tchèque |
| Denmark | 198 | 291 | 292 | 364 | 97 | 130 | 86 | 75 | Danemark |
| Finland | 72 | 107 | 204 | 168 | 74 | 108 | 57 | 77 | Finlande |
| France | 2 980 | 3 468 | 3 266 | 3 247 | 2 123 | 2 454 | 2 600 | 2 874 | France |
| Germany | 5 779 | 7 153 | 8 193 | 7 454 | 1 024 | 1 357 | 1 786 | 1 553 | Allemagne |
| Greece | 481 | 676 | 287 | 266 | 536 | 668 | 762 | 698 | Grèce |
| Hungary | 184 | 240 | 293 | 438 | 101 | 183 | 133 | 154 | Hongrie |
| Iceland | 4 | 7 | 26 | 11 | 6 | 12 | 14 | 16 | Islande |
| Ireland | 185 | 195 | 264 | 246 | 152 | 223 | 170 | 178 | Irlande |
| Italy | .. | .. | .. | .. | .. | .. | .. | .. | Italie |
| Luxembourg | 30 | 36 | 148 | 114 | 23 | 25 | 29 | 20 | Luxembourg |
| Netherlands | 958 | 1 183 | 1 378 | 1 205 | 216 | 264 | 288 | 286 | Pays-Bas |
| Norway | 103 | 140 | 183 | 218 | 92 | 103 | 73 | 67 | Norvège |
| Poland | 241 | 286 | 616 | 637 | 122 | 199 | 196 | 223 | Pologne |
| Portugal | 88 | 109 | 115 | 133 | 157 | 140 | 115 | 142 | Portugal |
| Slovak Republic | 63 | 81 | 189 | 266 | 40 | 40 | 47 | 51 | République slovaque |
| Spain | 807 | 1 127 | 1 083 | 1 389 | 1 447 | 1 695 | 1 245 | 1 521 | Espagne |
| Sweden | 193 | 255 | 344 | 317 | 111 | 128 | 130 | 113 | Suède |
| Switzerland | 1 910 | 2 437 | 2 550 | 2 649 | 928 | 1 248 | 1 257 | 1 127 | Suisse |
| Turkey | 82 | 107 | 96 | 160 | 165 | 149 | 206 | 245 | Turquie |
| United Kingdom | 2 104 | 2 446 | 3 144 | 3 104 | 759 | 947 | 1 016 | 1 327 | Royaume-Uni |
| Non-OECD | 2 867 | 3 169 | 3 607 | 3 953 | 4 836 | 5 776 | 5 970 | 6 898 | Non OCDE |
| Africa | 353 | 245 | 437 | 584 | 1 464 | 1 615 | 1 746 | 1 926 | Afrique |
| Egypt | 39 | 42 | 72 | 97 | 504 | 483 | 407 | 495 | Égypte |
| Maghreb countries | 215 | 108 | 123 | 168 | 502 | 569 | 664 | 673 | Pays du Maghreb |
| Nigeria | .. | 14 | 25 | 68 | .. | 35 | 22 | 70 | Nigeria |
| South Africa | 40 | 43 | 109 | 111 | 104 | 155 | 102 | 108 | Afrique du Sud |
| America | 263 | 299 | 707 | 735 | 1 003 | 1 462 | 1 187 | 1 342 | Amérique |
| Central America and Caribbean | 12 | 9 | 48 | 67 | 424 | 701 | 512 | 531 | Amérique centrale et Caraïbes |
| South America | 250 | 290 | 658 | 668 | 579 | 761 | 674 | 811 | Amérique du Sud |
| Argentina | 53 | 103 | 125 | 152 | 43 | 95 | 91 | 139 | Argentine |
| Brazil | 140 | 129 | 252 | 336 | 351 | 430 | 345 | 412 | Brésil |
| Chile | 15 | 17 | 30 | 50 | 30 | 35 | 31 | 20 | Chili |
| Colombia | 10 | 16 | .. | .. | 25 | 25 | .. | .. | Colombie |
| Venezuela | 19 | 12 | 134 | 61 | 68 | 78 | 102 | 138 | Venezuela |
| Asia and Oceania | 541 | 495 | 824 | 909 | 1 110 | 1 148 | 1 352 | 1 642 | Asie et Océanie |
| Middle East | 136 | 170 | 363 | 405 | 264 | 312 | 340 | 448 | Moyen Orient |
| Iran | 7 | 6 | 67 | .. | 23 | 34 | 55 | .. | Iran |
| Israel | 53 | 72 | 78 | 122 | 31 | 34 | 65 | 90 | Israël |
| Gulf Arabian Countries | 56 | 61 | 127 | 147 | 165 | 188 | 144 | 196 | Pays arabes du Golfe |
| Saudi Arabia | .. | .. | .. | .. | .. | .. | .. | .. | Arabie saoudite |
| Other Asia | 406 | 325 | 457 | 501 | 785 | 754 | 949 | 1 114 | Autres Asie |
| China | 189 | 158 | 128 | 141 | 207 | 158 | 334 | 475 | Chine |
| Hong Kong, China | 21 | 17 | 24 | 37 | 39 | 36 | 36 | 40 | Hong Kong, Chine |
| India | 81 | 73 | 86 | 76 | 91 | 107 | 112 | 139 | Inde |
| Indonesia | 9 | 3 | 12 | 25 | 71 | 47 | 66 | 50 | Indonésie |
| Malaysia | 10 | 9 | 15 | 7 | 31 | 21 | 19 | 32 | Malaisie |
| Pakistan | .. | .. | .. | .. | .. | .. | .. | .. | Pakistan |
| Philippines | 24 | 11 | 26 | 34 | 7 | 10 | 14 | 10 | Philippines |
| Singapore | 11 | 14 | 27 | 22 | 41 | 29 | 29 | 41 | Singapour |
| Chinese Taipei | 10 | 7 | 11 | 37 | 31 | 16 | 16 | 14 | Taipei chinois |
| Thailand | 25 | 16 | 58 | 60 | 99 | 117 | 151 | 152 | Thaïlande |
| Oceania | - | - | 5 | 2 | 61 | 82 | 63 | 80 | Océanie |
| Europe | 1 710 | 2 130 | 1 639 | 1 725 | 1 258 | 1 552 | 1 685 | 1 989 | Europe |
| Baltic Countries | 2 | 7 | 65 | 88 | 24 | 34 | 34 | 53 | Pays baltes |
| Bulgaria | 24 | 51 | 31 | 46 | 20 | 28 | 38 | 67 | Bulgarie |
| Croatia | 631 | 643 | 253 | 99 | 291 | 319 | 184 | 193 | Croatie |
| Russian Federation | 216 | 406 | 201 | 318 | 177 | 201 | 242 | 239 | Fédération de Russie |
| Slovenia | 584 | 705 | 332 | 247 | 194 | 235 | 277 | 333 | Slovénie |
| Ukraine | 27 | 29 | .. | .. | 30 | 40 | .. | .. | Ukraine |
| International organisations | - | - | - | - | - | - | - | - | Organisations internationales |
| Unspecified | - | - | 4 | - | 36 | 46 | 76 | 114 | Non spécifiés |
| Total Africa | 353 | 245 | 437 | 584 | 1 464 | 1 615 | 1 746 | 1 926 | Total de l'Afrique |
| Total America | 3 094 | 2 869 | 5 287 | 5 502 | 3 378 | 4 222 | 3 371 | 3 701 | Total de l'Amérique |
| Total Asia and Oceania | 2 032 | 1 763 | 2 256 | 2 298 | 1 474 | 1 623 | 1 771 | 2 124 | Total de l'Asie et de l'Océanie |
| Total Europe | 21 055 | 26 260 | 27 559 | 26 934 | 10 401 | 13 007 | 13 487 | 14 469 | Total de l'Europe |

ITALY / ITALIE

Million USD

Other commercial services / Autres services commerciaux

Millions USD

| Trade with / Commerce avec | Exports | | | | Imports | | | | Trade with / Commerce avec |
|--------------------------------------|---------------|---------------|---------------|---------------|---------------|---------------|---------------|---------------|--|
| | 2002 | 2003 | 2004 | 2005 | 2002 | 2003 | 2004 | 2005 | |
| World | 23 170 | 28 902 | 33 264 | 38 310 | 30 683 | 36 473 | 40 404 | 44 779 | Monde |
| EU 25 | 15 556 | 20 599 | 23 555 | 26 262 | 20 812 | 26 210 | 28 833 | 31 467 | UE 25 |
| Euro area | .. | .. | .. | .. | .. | .. | .. | .. | Zone euro |
| OECD | 20 700 | 25 639 | 29 338 | 33 117 | 28 095 | 33 270 | 36 745 | 40 286 | OCDE |
| NAFTA | 3 192 | 2 968 | 3 396 | 3 557 | 5 014 | 4 612 | 5 122 | 5 778 | ALENA |
| Canada | 64 | 71 | 82 | 157 | 153 | 137 | 144 | 172 | Canada |
| Mexico | 24 | 30 | 22 | 31 | 84 | 58 | 36 | 17 | Mexique |
| United States | 3 104 | 2 867 | 3 292 | 3 369 | 4 777 | 4 417 | 4 942 | 5 589 | États-Unis |
| OECD Asia and Oceania | 340 | 366 | 453 | 576 | 384 | 440 | 522 | 404 | OCDE Asie et Océanie |
| Australia | 37 | 36 | 58 | 47 | 37 | 33 | 47 | 66 | Australie |
| Japan | 235 | 286 | 349 | 443 | 219 | 203 | 228 | 216 | Japon |
| Korea | 64 | 34 | 36 | 68 | 120 | 194 | 233 | 114 | Corée |
| New Zealand | 4 | 10 | 10 | 17 | 8 | 10 | 12 | 7 | Nouvelle-Zélande |
| OECD Europe | 17 168 | 22 305 | 25 489 | 28 984 | 22 696 | 28 218 | 31 101 | 34 104 | OCDE Europe |
| Austria | 237 | .. | .. | .. | 478 | .. | .. | .. | Autriche |
| Belgium | 837 | .. | .. | .. | 679 | .. | .. | .. | Belgique |
| Czech Republic | 26 | .. | .. | .. | 30 | .. | .. | .. | République tchèque |
| Denmark | 86 | .. | .. | .. | 168 | .. | .. | .. | Danemark |
| Finland | 196 | .. | .. | .. | 75 | .. | .. | .. | Finlande |
| France | 3 317 | .. | .. | .. | 3 677 | .. | .. | .. | France |
| Germany | 3 413 | .. | .. | .. | 3 647 | .. | .. | .. | Allemagne |
| Greece | 120 | .. | .. | .. | 124 | .. | .. | .. | Grèce |
| Hungary | 32 | .. | .. | .. | 107 | .. | .. | .. | Hongrie |
| Iceland | 1 | 6 | 10 | 6 | 3 | 6 | 5 | 5 | Islande |
| Ireland | 512 | .. | .. | .. | 835 | .. | .. | .. | Irlande |
| Italy | .. | .. | .. | .. | .. | .. | .. | .. | Italie |
| Luxembourg | 726 | .. | .. | .. | 1 153 | .. | .. | .. | Luxembourg |
| Netherlands | 1 294 | .. | .. | .. | 1 511 | .. | .. | .. | Pays-Bas |
| Norway | 120 | 74 | 124 | 159 | 101 | 99 | 118 | 214 | Norvège |
| Poland | 188 | .. | .. | .. | 87 | .. | .. | .. | Pologne |
| Portugal | 74 | .. | .. | .. | 129 | .. | .. | .. | Portugal |
| Slovak Republic | 12 | .. | .. | .. | 9 | .. | .. | .. | République slovaque |
| Spain | 527 | .. | .. | .. | 770 | .. | .. | .. | Espagne |
| Sweden | 182 | .. | .. | .. | 226 | .. | .. | .. | Suède |
| Switzerland | 1 530 | 1 671 | 1 856 | 2 599 | 1 812 | 1 967 | 2 229 | 2 493 | Suisse |
| Turkey | 67 | 89 | 139 | 157 | 96 | 94 | 122 | 128 | Turquie |
| United Kingdom | 3 630 | .. | .. | .. | 6 982 | .. | .. | .. | Royaume-Uni |
| Non-OECD | 2 361 | 3 141 | 3 647 | 5 018 | 2 496 | 3 011 | 3 396 | 3 992 | Non OCDE |
| Africa | 554 | 848 | 966 | 1 164 | 302 | 535 | 591 | 923 | Afrique |
| Egypt | 76 | 70 | 73 | 95 | 74 | 54 | 67 | 99 | Égypte |
| Maghreb countries | 305 | 360 | 437 | 475 | 125 | 196 | 216 | 286 | Pays du Maghreb |
| Nigeria | .. | 166 | 132 | 123 | .. | 19 | 6 | 29 | Nigeria |
| South Africa | 22 | 23 | 20 | 26 | 24 | 38 | 52 | 44 | Afrique du Sud |
| America | 513 | 648 | 654 | 1 181 | 335 | 638 | 438 | 484 | Amérique |
| Central America and Caribbean | 146 | 228 | 206 | 392 | 113 | 471 | 256 | 262 | Amérique centrale et Caraïbes |
| South America | 367 | 420 | 448 | 790 | 221 | 167 | 183 | 221 | Amérique du Sud |
| Argentina | 16 | 14 | 24 | 40 | 18 | 15 | 25 | 35 | Argentine |
| Brazil | 183 | 220 | 176 | 210 | 138 | 73 | 75 | 95 | Bésil |
| Chile | 4 | 2 | 1 | 4 | 15 | 12 | 1 | 2 | Chili |
| Colombia | 2 | .. | .. | .. | 6 | 3 | .. | .. | Colombie |
| Venezuela | 15 | 6 | 22 | 22 | 9 | 9 | 5 | 6 | Venezuela |
| Asia and Oceania | 607 | 963 | 1 186 | 1 410 | 1 227 | 1 253 | 1 510 | 1 694 | Asie et Océanie |
| Middle East | 283 | 503 | 586 | 729 | 655 | 581 | 730 | 766 | Moyen Orient |
| Iran | 76 | 62 | 117 | .. | 58 | 53 | 68 | .. | Iran |
| Israel | 36 | 42 | 36 | 36 | 77 | 77 | 76 | 76 | Israël |
| Gulf Arabian Countries | 153 | 333 | 385 | 542 | 469 | 363 | 481 | 509 | Pays arabes du Golfe |
| Saudi Arabia | .. | .. | .. | .. | .. | .. | .. | .. | Arabie saoudite |
| Other Asia | 324 | 435 | 575 | 657 | 572 | 648 | 751 | 902 | Autres Asie |
| China | 56 | 68 | 109 | 126 | 86 | 105 | 163 | 231 | Chine |
| Hong Kong, China | 44 | 73 | 96 | 93 | 146 | 174 | 214 | 196 | Hong Kong, Chine |
| India | 24 | 25 | 22 | 35 | 36 | 47 | 62 | 76 | Inde |
| Indonesia | 5 | 9 | 5 | 7 | 9 | 8 | 10 | 5 | Indonésie |
| Malaysia | 28 | 44 | 73 | 71 | 7 | 12 | 27 | 45 | Malaisie |
| Pakistan | .. | .. | .. | .. | .. | .. | .. | .. | Pakistan |
| Philippines | 6 | 5 | 10 | 11 | 18 | 14 | 15 | 27 | Philippines |
| Singapore | 17 | 24 | 78 | 60 | 42 | 72 | 94 | 55 | Singapour |
| Chinese Taipei | 39 | 19 | 34 | 36 | 28 | 28 | 34 | 42 | Taipei chinois |
| Thailand | 3 | 6 | 22 | 14 | 10 | 12 | 15 | 25 | Thaïland |
| Oceania | - | 25 | 25 | 25 | - | 24 | 29 | 26 | Océanie |
| Europe | 687 | 683 | 841 | 1 262 | 631 | 586 | 857 | 892 | Europe |
| Baltic Countries | 17 | 37 | .. | .. | 8 | 25 | .. | .. | Pays baltes |
| Bulgaria | 24 | 28 | 26 | 95 | 15 | 23 | 38 | 35 | Bulgarie |
| Croatia | 39 | 63 | 81 | 107 | 58 | 58 | 97 | 107 | Croatie |
| Russian Federation | 408 | 313 | 338 | 583 | 83 | 55 | 83 | 121 | Fédération de Russie |
| Slovenia | 38 | .. | .. | .. | 45 | .. | .. | .. | Slovénie |
| Ukraine | 16 | 5 | .. | .. | 8 | 16 | .. | .. | Ukraine |
| International organisations | 38 | 3 | 9 | 4 | - | 2 | 5 | 14 | Organisations internationales |
| Unspecified | 71 | 119 | 271 | 172 | 92 | 190 | 258 | 487 | Non spécifiés |
| Total Africa | 554 | 848 | 966 | 1 164 | 302 | 535 | 591 | 923 | Total de l'Afrique |
| Total America | 3 705 | 3 616 | 4 050 | 4 738 | 5 349 | 5 249 | 5 560 | 6 262 | Total de l'Amérique |
| Total Asia and Oceania | 947 | 1 328 | 1 639 | 1 986 | 1 611 | 1 693 | 2 031 | 2 098 | Total de l'Asie et de l'Océanie |
| Total Europe | 17 855 | 22 988 | 26 330 | 30 247 | 23 328 | 28 804 | 31 958 | 34 996 | Total de l'Europe |

ITALY / ITALIE

Million USD

Government services n.i.e. / Services des administrations publiques n.c.a.

Millions USD

| Trade with / Commerce avec | Exports | | | | Imports | | | | Trade with / Commerce avec |
|--------------------------------------|------------|--------------|--------------|--------------|--------------|--------------|--------------|--------------|--|
| | 2002 | 2003 | 2004 | 2005 | 2002 | 2003 | 2004 | 2005 | |
| World | 868 | 1 141 | 1 193 | 1 113 | 2 040 | 1 192 | 1 502 | 1 628 | Monde |
| EU 25 | 256 | 526 | 458 | 342 | 1 541 | 602 | 544 | 315 | UE 25 |
| Euro area | .. | .. | .. | .. | .. | .. | .. | .. | Zone euro |
| OECD | 284 | 618 | 531 | 433 | 2 013 | 1 151 | 1 254 | 1 181 | OCDE |
| NAFTA | 21 | 50 | 50 | 63 | 346 | 412 | 514 | 453 | ALENA |
| Canada | - | 7 | 11 | 14 | 25 | 7 | 12 | 46 | Canada |
| Mexico | - | - | - | - | 2 | 1 | 2 | 5 | Mexique |
| United States | 21 | 43 | 38 | 50 | 319 | 404 | 499 | 402 | États-Unis |
| OECD Asia and Oceania | 2 | 8 | 11 | 14 | 24 | 7 | 7 | 37 | OCDE Asie et Océanie |
| Australia | - | 3 | 5 | 5 | 7 | 3 | 4 | 24 | Australie |
| Japan | 2 | 5 | 5 | 4 | 17 | 3 | 4 | 11 | Japon |
| Korea | - | - | 1 | 5 | 1 | - | - | 2 | Corée |
| New Zealand | - | - | - | - | - | - | - | - | Nouvelle-Zélande |
| OECD Europe | 262 | 561 | 471 | 356 | 1 642 | 732 | 733 | 691 | OCDE Europe |
| Austria | - | .. | .. | .. | 2 | .. | .. | .. | Autriche |
| Belgium | 1 | .. | .. | .. | 79 | .. | .. | .. | Belgique |
| Czech Republic | - | .. | .. | .. | - | .. | .. | .. | République tchèque |
| Denmark | - | .. | .. | .. | 2 | .. | .. | .. | Danemark |
| Finland | 1 | .. | .. | .. | 2 | .. | .. | .. | Finlande |
| France | 63 | .. | .. | .. | 913 | .. | .. | .. | France |
| Germany | 142 | .. | .. | .. | 138 | .. | .. | .. | Allemagne |
| Greece | 1 | .. | .. | .. | - | .. | .. | .. | Grèce |
| Hungary | - | .. | .. | .. | - | .. | .. | .. | Hongrie |
| Iceland | - | .. | .. | .. | - | .. | .. | .. | Islande |
| Ireland | - | .. | .. | .. | - | .. | .. | .. | Irlande |
| Italy | .. | .. | .. | .. | .. | .. | .. | .. | Italie |
| Luxembourg | 24 | .. | .. | .. | 357 | .. | .. | .. | Luxembourg |
| Netherlands | 3 | .. | .. | .. | 8 | .. | .. | .. | Pays-Bas |
| Norway | 1 | 3 | 1 | 1 | 2 | 1 | 2 | 1 | Norvège |
| Poland | - | .. | .. | .. | 1 | .. | .. | .. | Pologne |
| Portugal | - | .. | .. | .. | - | .. | .. | .. | Portugal |
| Slovak Republic | - | .. | .. | .. | - | .. | .. | .. | République slovaque |
| Spain | 8 | .. | .. | .. | 4 | .. | .. | .. | Espagne |
| Sweden | - | .. | .. | .. | 3 | .. | .. | .. | Suède |
| Switzerland | 5 | 32 | 11 | 12 | 100 | 132 | 185 | 364 | Suisse |
| Turkey | - | - | - | - | 1 | - | 4 | 11 | Turquie |
| United Kingdom | 12 | .. | .. | .. | 31 | .. | .. | .. | Royaume-Uni |
| Non-OECD | 6 | 8 | 7 | 11 | 21 | 35 | 242 | 386 | Non OCDE |
| Africa | 2 | 2 | 2 | 4 | 6 | 3 | 32 | 81 | Afrique |
| Egypt | - | - | - | - | - | - | 2 | 6 | Égypte |
| Maghreb countries | - | - | - | - | 3 | - | - | 9 | Pays du Maghreb |
| Nigeria | .. | .. | .. | .. | .. | .. | 2 | 5 | Nigeria |
| South Africa | 2 | 1 | 1 | 4 | 1 | 1 | 2 | 4 | Afrique du Sud |
| America | - | - | - | - | 1 | 1 | 47 | 101 | Amérique |
| Central America and Caribbean | - | - | - | - | - | - | 1 | 5 | Amérique centrale et Caraïbes |
| South America | - | - | - | - | 1 | 1 | 46 | 96 | Amérique du Sud |
| Argentina | - | - | - | - | - | - | 22 | 51 | Argentine |
| Brazil | - | - | - | - | 1 | - | 16 | 29 | Brésil |
| Chile | - | - | - | - | - | - | - | - | Chili |
| Colombia | - | - | .. | .. | - | - | .. | .. | Colombie |
| Venezuela | - | - | - | - | - | 1 | - | - | Venezuela |
| Asia and Oceania | 2 | 1 | - | 1 | 9 | 18 | 111 | 162 | Asie et Océanie |
| Middle East | - | 1 | - | - | 1 | 9 | 71 | 83 | Moyen Orient |
| Iran | - | - | 1 | .. | - | - | 1 | .. | Iran |
| Israel | - | - | - | - | - | 2 | 5 | 6 | Israël |
| Gulf Arabian Countries | - | - | - | - | 1 | 7 | 62 | 51 | Pays arabes du Golfe |
| Saudi Arabia | .. | .. | .. | .. | .. | .. | .. | .. | Arabie saoudite |
| Other Asia | 2 | - | - | 1 | 8 | 9 | 37 | 71 | Autres Asie |
| China | 1 | - | - | 1 | - | - | 15 | 30 | Chine |
| Hong Kong, China | - | - | - | - | 6 | 5 | 14 | 14 | Hong Kong, Chine |
| India | 1 | - | - | - | - | - | 2 | 4 | Inde |
| Indonesia | - | - | - | - | - | - | - | 1 | Indonésie |
| Malaysia | - | - | - | - | - | - | - | - | Malaisie |
| Pakistan | .. | .. | .. | .. | .. | .. | .. | .. | Pakistan |
| Philippines | - | - | - | - | - | - | - | - | Philippines |
| Singapore | - | - | - | - | 2 | 5 | 4 | 2 | Singapour |
| Chinese Taipei | - | - | - | - | - | - | - | - | Taipei chinois |
| Thailand | - | - | - | - | - | - | - | 2 | Thaïland |
| Oceania | - | - | - | - | - | - | 2 | 7 | Océanie |
| Europe | 2 | 5 | 5 | 6 | 5 | 12 | 52 | 42 | Europe |
| Baltic Countries | - | - | .. | .. | - | - | .. | .. | Pays baltes |
| Bulgaria | - | - | - | - | - | - | - | 2 | Bulgarie |
| Croatia | - | - | - | - | 3 | 5 | 7 | 1 | Croatie |
| Russian Federation | - | - | - | - | - | - | 5 | 10 | Fédération de Russie |
| Slovenia | - | .. | .. | .. | - | .. | .. | .. | Slovénie |
| Ukraine | - | - | .. | .. | - | 1 | .. | .. | Ukraine |
| International organisations | 1 | 11 | 1 | 2 | 6 | 5 | - | - | Organisations internationales |
| Unspecified | 577 | 503 | 653 | 667 | 1 | 1 | 6 | 61 | Non spécifiés |
| Total Africa | 2 | 2 | 2 | 4 | 6 | 3 | 32 | 81 | Total de l'Afrique |
| Total America | 21 | 50 | 50 | 63 | 347 | 413 | 561 | 553 | Total de l'Amérique |
| Total Asia and Oceania | 4 | 9 | 11 | 15 | 34 | 25 | 118 | 199 | Total de l'Asie et de l'Océanie |
| Total Europe | 264 | 565 | 476 | 362 | 1 647 | 745 | 785 | 734 | Total de l'Europe |

ITALY / ITALIE

Methodological Notes

Direct source

Eurostat

Bank of Italy

Ufficio Italiano dei Cambi

www.bancaditalia.it

www.uic.it

<http://europa.eu.int/newcronos/>

Data source(s) used

Ufficio Italiano dei Cambi, Bollettino Statistico – Statistiche analitiche valutarie, Methodological Annex (available on Internet: www.uic.it)

Geographic coverage

National data not completely consistent with EU / euro area totals.

Notes méthodologiques

Source directe

Eurostat

Banque d'Italie

Ufficio Italiano dei Cambi

www.bancaditalia.it

www.uic.it

<http://europa.eu.int/newcronos/>

Source(s) de données utilisée(s)

Ufficio Italiano dei Cambi, Bollettino Statistico – Statistiche analitiche valutarie, Methodological Annex – annexe méthodologique (disponible sur Internet : www.uic.it)

Couverture géographique

Données nationales ne correspondent pas entièrement aux totaux des zones UE / zone euro.

Japan / Japon

| | |
|--|-----|
| Total services | 162 |
| Transportation / Transports | 163 |
| Travel / Voyages | 164 |
| Other commercial services / Autres services commerciaux | 165 |
| Government services n.i.e. / Services des administrations publiques n.c.a. | 166 |

JAPAN / JAPON

Million USD

Total services

Millions USD

| Trade with / Commerce avec | Exports | | | | Imports | | | | Trade with / Commerce avec |
|--------------------------------------|---------------|---------------|---------------|----------------|----------------|----------------|----------------|----------------|--|
| | 2002 | 2003 | 2004 | 2005 | 2002 | 2003 | 2004 | 2005 | |
| World | 65 679 | 77 567 | 97 559 | 110 302 | 106 203 | 108 805 | 131 814 | 134 271 | Monde |
| EU 25 | 12 519 | 16 638 | 22 113 | 26 543 | 21 387 | 23 420 | 29 097 | 28 087 | UE 25 |
| Euro area | .. | .. | .. | .. | .. | .. | .. | .. | Zone euro |
| OECD | 42 501 | 51 724 | 62 633 | 71 101 | 68 814 | 69 629 | 84 102 | 85 603 | OCDE |
| NAFTA | 24 076 | 27 318 | 31 647 | 34 005 | 35 923 | 34 033 | 40 500 | 42 847 | ALENA |
| Canada | 1 857 | 2 470 | 2 491 | 2 712 | 1 770 | 1 439 | 1 652 | 1 946 | Canada |
| Mexico | 658 | 362 | 465 | 784 | 557 | 279 | 373 | 335 | Mexique |
| United States | 21 561 | 24 487 | 28 691 | 30 510 | 33 596 | 32 315 | 38 475 | 40 566 | États-Unis |
| OECD Asia and Oceania | 4 526 | 5 945 | 7 083 | 8 864 | 8 767 | 8 859 | 11 499 | 11 553 | OCDE Asie et Océanie |
| Australia | 1 245 | 1 657 | 1 783 | 2 037 | 2 933 | 3 026 | 3 640 | 3 398 | Australie |
| Japan | .. | .. | .. | .. | .. | .. | .. | .. | Japon |
| Korea | 3 122 | 4 108 | 5 015 | 6 363 | 5 256 | 5 269 | 7 201 | 7 448 | Corée |
| New Zealand | 159 | 179 | 285 | 465 | 577 | 563 | 658 | 708 | Nouvelle-Zélande |
| OECD Europe | 13 898 | 18 461 | 23 904 | 28 231 | 24 124 | 26 738 | 32 103 | 31 203 | OCDE Europe |
| Austria | .. | .. | .. | .. | .. | .. | .. | .. | Autriche |
| Belgium | 354 | 572 | 666 | 1 108 | 837 | 963 | 1 250 | 1 026 | Belgique |
| Czech Republic | .. | .. | .. | .. | .. | .. | .. | .. | République tchèque |
| Denmark | .. | .. | .. | .. | .. | .. | .. | .. | Danemark |
| Finland | .. | .. | .. | .. | .. | .. | .. | .. | Finlande |
| France | 1 050 | 1 396 | 1 669 | 2 118 | 2 996 | 2 978 | 3 394 | 3 097 | France |
| Germany | 2 327 | 3 287 | 4 208 | 4 560 | 3 523 | 4 045 | 5 232 | 5 463 | Allemagne |
| Greece | .. | .. | .. | .. | .. | .. | .. | .. | Grèce |
| Hungary | .. | .. | .. | .. | .. | .. | .. | .. | Hongrie |
| Iceland | .. | .. | .. | .. | .. | .. | .. | .. | Islande |
| Ireland | .. | .. | .. | .. | .. | .. | .. | .. | Irlande |
| Italy | 540 | 624 | 702 | 793 | 1 436 | 1 660 | 2 239 | 1 943 | Italie |
| Luxembourg | 140 | 141 | 290 | 358 | 167 | 238 | 162 | 155 | Luxembourg |
| Netherlands | 2 146 | 3 323 | 4 491 | 4 029 | 2 150 | 2 319 | 2 828 | 2 815 | Pays-Bas |
| Norway | .. | .. | .. | .. | .. | .. | .. | .. | Norvège |
| Poland | .. | .. | .. | .. | .. | .. | .. | .. | Pologne |
| Portugal | .. | .. | .. | .. | .. | .. | .. | .. | Portugal |
| Slovak Republic | .. | .. | .. | .. | .. | .. | .. | .. | République slovaque |
| Spain | 301 | 336 | 403 | 497 | 402 | 441 | 505 | 549 | Espagne |
| Sweden | 198 | 328 | 437 | 478 | 419 | 437 | 674 | 709 | Suède |
| Switzerland | 982 | 1 171 | 1 275 | 1 173 | 1 677 | 2 162 | 2 230 | 2 211 | Suisse |
| Turkey | .. | .. | .. | .. | .. | .. | .. | .. | Turquie |
| United Kingdom | 4 312 | 5 231 | 7 311 | 10 470 | 7 867 | 8 376 | 9 726 | 8 763 | Royaume-Uni |
| Non-OECD | 23 165 | 25 813 | 34 919 | 39 197 | 37 389 | 39 176 | 47 712 | 48 664 | Non OCDE |
| Africa | 1 237 | 1 020 | 1 028 | 1 309 | 2 606 | 3 101 | 3 174 | 2 327 | Afrique |
| Egypt | .. | .. | .. | .. | .. | .. | .. | .. | Égypte |
| Maghreb countries | .. | .. | .. | .. | .. | .. | .. | .. | Pays du Maghreb |
| Nigeria | .. | .. | .. | .. | .. | .. | .. | .. | Nigeria |
| South Africa | 137 | 136 | 186 | 209 | 160 | 236 | 312 | 345 | Afrique du Sud |
| America | 3 098 | 3 163 | 3 448 | 3 322 | 6 641 | 6 399 | 6 856 | 6 150 | Amérique |
| Central America and Caribbean | .. | .. | .. | .. | .. | .. | .. | .. | Amérique centrale et Caraïbes |
| South America | .. | .. | .. | .. | .. | .. | .. | .. | Amérique du Sud |
| Argentina | .. | .. | .. | .. | .. | .. | .. | .. | Argentine |
| Brazil | 415 | 624 | 641 | 893 | 344 | 366 | 351 | 387 | Brésil |
| Chile | .. | .. | .. | .. | .. | .. | .. | .. | Chili |
| Colombia | .. | .. | .. | .. | .. | .. | .. | .. | Colombie |
| Venezuela | .. | .. | .. | .. | .. | .. | .. | .. | Venezuela |
| Asia and Oceania | 18 492 | 21 179 | 29 924 | 33 724 | 27 691 | 29 313 | 36 094 | 38 601 | Asie et Océanie |
| Middle East | 581 | 734 | 2 499 | 1 541 | 2 045 | 2 084 | 2 423 | 2 811 | Moyen Orient |
| Iran | 47 | 140 | 128 | -179 | 99 | 92 | 132 | 308 | Iran |
| Israel | .. | .. | .. | .. | .. | .. | .. | .. | Israël |
| Gulf Arabian Countries | .. | .. | .. | .. | .. | .. | .. | .. | Pays arabes du Golfe |
| Saudi Arabia | 301 | 229 | 250 | -84 | 624 | 526 | 457 | 374 | Arabie saoudite |
| Other Asia | 17 754 | 20 353 | 27 361 | 32 046 | 23 634 | 24 739 | 31 309 | 33 112 | Autres Asie |
| China | 2 747 | 4 139 | 6 437 | 7 052 | 4 250 | 4 767 | 6 521 | 7 997 | Chine |
| Hong Kong, China | 3 379 | 3 018 | 3 558 | 3 474 | 4 516 | 4 593 | 5 936 | 6 183 | Hong Kong, Chine |
| India | 329 | 469 | 575 | 770 | 322 | 300 | 359 | 341 | Inde |
| Indonesia | 796 | 1 192 | 1 879 | 1 764 | 1 239 | 1 319 | 1 781 | 1 660 | Indonésie |
| Malaysia | 785 | -279 | -1 259 | -338 | 1 343 | 1 161 | 1 145 | 1 082 | Malaisie |
| Pakistan | .. | .. | .. | .. | .. | .. | .. | .. | Pakistan |
| Philippines | 809 | 1 270 | 1 451 | 1 741 | 1 228 | 1 114 | 1 387 | 1 447 | Philippines |
| Singapore | 3 470 | 3 912 | 5 033 | 6 339 | 4 550 | 4 811 | 5 882 | 6 081 | Singapour |
| Chinese Taipei | 2 988 | 4 153 | 6 983 | 7 138 | 2 772 | 2 848 | 4 141 | 4 129 | Taipei chinois |
| Thailand | 1 724 | 1 863 | 2 090 | 3 071 | 2 090 | 2 114 | 2 843 | 2 925 | Thaïlande |
| Oceania | 157 | 91 | 64 | 138 | 2 012 | 2 489 | 2 362 | 2 678 | Océanie |
| Europe | 305 | 406 | 448 | 787 | 742 | 931 | 1 355 | 1 528 | Europe |
| Baltic Countries | .. | .. | .. | .. | .. | .. | .. | .. | Pays baltes |
| Bulgaria | .. | .. | .. | .. | .. | .. | .. | .. | Bulgarie |
| Croatia | .. | .. | .. | .. | .. | .. | .. | .. | Croatie |
| Russian Federation | 102 | 179 | 235 | 481 | 215 | 300 | 399 | 483 | Fédération de Russie |
| Slovenia | .. | .. | .. | .. | .. | .. | .. | .. | Slovénie |
| Ukraine | .. | .. | .. | .. | .. | .. | .. | .. | Ukraine |
| International organisations | 13 | 30 | 6 | 5 | - | - | - | 4 | Organisations internationales |
| Unspecified ¹ | .. | .. | .. | .. | .. | .. | .. | .. | Non spécifiés ¹ |
| Total Africa | 1 237 | 1 020 | 1 028 | 1 309 | 2 606 | 3 101 | 3 174 | 2 327 | Total de l'Afrique |
| Total America | 27 174 | 30 481 | 35 095 | 37 327 | 42 564 | 40 431 | 47 356 | 48 997 | Total de l'Amérique |
| Total Asia and Oceania | 23 018 | 27 123 | 37 007 | 42 588 | 36 458 | 38 171 | 47 593 | 50 154 | Total de l'Asie et de l'Océanie |
| Total Europe | 14 204 | 18 867 | 24 352 | 29 018 | 24 866 | 27 669 | 33 458 | 32 731 | Total de l'Europe |

JAPAN / JAPON

Million USD

Transportation / Transports

Millions USD

| Trade with / Commerce avec | Exports | | | | Imports | | | | Trade with / Commerce avec |
|--------------------------------------|---------------|---------------|---------------|---------------|---------------|---------------|---------------|---------------|--|
| | 2002 | 2003 | 2004 | 2005 | 2002 | 2003 | 2004 | 2005 | |
| World | 23 960 | 26 456 | 32 137 | 35 789 | 29 951 | 31 681 | 39 052 | 40 345 | Monde |
| EU 25 | 5 297 | 6 110 | 7 610 | 8 194 | 5 401 | 6 276 | 8 570 | 9 228 | UE 25 |
| Euro area | .. | .. | .. | .. | .. | .. | .. | .. | Zone euro |
| OECD | 14 347 | 15 405 | 18 801 | 20 402 | 13 784 | 14 533 | 18 778 | 20 335 | OCDE |
| NAFTA | 6 303 | 6 411 | 7 707 | 8 265 | 4 957 | 4 592 | 5 613 | 6 226 | ALENA |
| Canada | 519 | 405 | 400 | 446 | 638 | 345 | 404 | 422 | Canada |
| Mexico | 100 | 67 | 116 | 172 | 46 | 27 | 35 | 38 | Mexique |
| United States | 5 684 | 5 940 | 7 190 | 7 646 | 4 273 | 4 221 | 5 174 | 5 766 | États-Unis |
| OECD Asia and Oceania | 2 329 | 2 410 | 2 986 | 3 309 | 2 801 | 2 774 | 3 853 | 3 899 | OCDE Asie et Océanie |
| Australia | 652 | 652 | 807 | 804 | 913 | 918 | 1 249 | 1 048 | Australie |
| Japan | .. | .. | .. | .. | .. | .. | .. | .. | Japon |
| Korea | 1 577 | 1 670 | 2 066 | 2 397 | 1 679 | 1 668 | 2 386 | 2 641 | Corée |
| New Zealand | 100 | 88 | 114 | 108 | 209 | 188 | 218 | 210 | Nouvelle-Zélande |
| OECD Europe | 5 715 | 6 584 | 8 108 | 8 829 | 6 026 | 7 167 | 9 312 | 10 211 | OCDE Europe |
| Austria | .. | .. | .. | .. | .. | .. | .. | .. | Autriche |
| Belgium | 179 | 223 | 230 | 278 | 149 | 215 | 359 | 250 | Belgique |
| Czech Republic | .. | .. | .. | .. | .. | .. | .. | .. | République tchèque |
| Denmark | .. | .. | .. | .. | .. | .. | .. | .. | Danemark |
| Finland | .. | .. | .. | .. | .. | .. | .. | .. | Finlande |
| France | 280 | 301 | 340 | 338 | 628 | 660 | 692 | 706 | France |
| Germany | 1 089 | 1 284 | 1 743 | 1 830 | 1 032 | 937 | 1 395 | 1 995 | Allemagne |
| Greece | .. | .. | .. | .. | .. | .. | .. | .. | Grèce |
| Hungary | .. | .. | .. | .. | .. | .. | .. | .. | Hongrie |
| Iceland | .. | .. | .. | .. | .. | .. | .. | .. | Islande |
| Ireland | .. | .. | .. | .. | .. | .. | .. | .. | Irlande |
| Italy | 295 | 359 | 400 | 408 | 469 | 579 | 714 | 613 | Italie |
| Luxembourg | 20 | 16 | 15 | 18 | 28 | 52 | 65 | 72 | Luxembourg |
| Netherlands | 1 021 | 1 338 | 1 678 | 1 590 | 746 | 866 | 1 092 | 997 | Pays-Bas |
| Norway | .. | .. | .. | .. | .. | .. | .. | .. | Norvège |
| Poland | .. | .. | .. | .. | .. | .. | .. | .. | Pologne |
| Portugal | .. | .. | .. | .. | .. | .. | .. | .. | Portugal |
| Slovak Republic | .. | .. | .. | .. | .. | .. | .. | .. | République slovaque |
| Spain | 72 | 73 | 116 | 137 | 37 | 35 | 22 | 31 | Espagne |
| Sweden | 80 | 79 | 128 | 150 | 167 | 154 | 214 | 236 | Suède |
| Switzerland | 163 | 229 | 299 | 369 | 217 | 405 | 458 | 414 | Suisse |
| Turkey | .. | .. | .. | .. | .. | .. | .. | .. | Turquie |
| United Kingdom | 1 542 | 1 681 | 2 041 | 2 484 | 1 615 | 1 883 | 2 508 | 2 667 | Royaume-Uni |
| Non-OECD | 9 613 | 11 050 | 13 336 | 15 387 | 16 167 | 17 148 | 20 274 | 20 009 | Non OCDE |
| Africa | 559 | 458 | 485 | 601 | 2 112 | 2 722 | 2 836 | 1 982 | Afrique |
| Egypt | .. | .. | .. | .. | .. | .. | .. | .. | Égypte |
| Maghreb countries | .. | .. | .. | .. | .. | .. | .. | .. | Pays du Maghreb |
| Nigeria | .. | .. | .. | .. | .. | .. | .. | .. | Nigeria |
| South Africa | 67 | 45 | 66 | 85 | 54 | 148 | 212 | 247 | Afrique du Sud |
| America | 1 509 | 1 595 | 1 643 | 1 593 | 5 645 | 5 602 | 5 905 | 5 119 | Amérique |
| Central America and Caribbean | .. | .. | .. | .. | .. | .. | .. | .. | Amérique centrale et Caraïbes |
| South America | .. | .. | .. | .. | .. | .. | .. | .. | Amérique du Sud |
| Argentina | .. | .. | .. | .. | .. | .. | .. | .. | Argentine |
| Brazil | 140 | 173 | 179 | 237 | 152 | 200 | 170 | 72 | Bésil |
| Chile | .. | .. | .. | .. | .. | .. | .. | .. | Chili |
| Colombia | .. | .. | .. | .. | .. | .. | .. | .. | Colombie |
| Venezuela | .. | .. | .. | .. | .. | .. | .. | .. | Venezuela |
| Asia and Oceania | 7 435 | 8 890 | 11 084 | 13 020 | 8 528 | 9 212 | 10 988 | 12 658 | Asie et Océanie |
| Middle East | 543 | 634 | 836 | 833 | 612 | 696 | 909 | 1 124 | Moyen Orient |
| Iran | 19 | 35 | 32 | 75 | 26 | 17 | 12 | 12 | Iran |
| Israel | .. | .. | .. | .. | .. | .. | .. | .. | Israël |
| Gulf Arabian Countries | .. | .. | .. | .. | .. | .. | .. | .. | Pays arabes du Golfe |
| Saudi Arabia | 76 | 78 | 93 | 129 | 70 | 61 | 72 | 139 | Arabie saoudite |
| Other Asia | 6 863 | 8 227 | 10 205 | 12 120 | 7 694 | 8 274 | 9 737 | 11 353 | Autres Asie |
| China | 1 173 | 1 738 | 2 276 | 2 769 | 995 | 973 | 1 403 | 2 291 | Chine |
| Hong Kong, China | 1 424 | 1 836 | 2 410 | 2 822 | 1 802 | 2 005 | 2 905 | 3 271 | Hong Kong, Chine |
| India | 89 | 120 | 137 | 161 | 66 | 74 | 87 | 69 | Inde |
| Indonesia | 294 | 347 | 508 | 593 | 81 | 38 | 44 | 88 | Indonésie |
| Malaysia | 396 | 381 | 352 | 416 | 493 | 483 | 477 | 402 | Malaisie |
| Pakistan | .. | .. | .. | .. | .. | .. | .. | .. | Pakistan |
| Philippines | 275 | 323 | 378 | 427 | 435 | 363 | 421 | 560 | Philippines |
| Singapore | 1 393 | 1 461 | 1 531 | 1 826 | 1 921 | 2 250 | 2 796 | 2 882 | Singapour |
| Chinese Taipei | 1 110 | 1 256 | 1 686 | 1 898 | 770 | 700 | 923 | 1 199 | Taipei chinois |
| Thailand | 524 | 588 | 727 | 935 | 453 | 433 | 467 | 503 | Thaïlande |
| Oceania | 30 | 28 | 43 | 67 | 223 | 242 | 342 | 181 | Océanie |
| Europe | 92 | 85 | 99 | 147 | 337 | 394 | 539 | 247 | Europe |
| Baltic Countries | .. | .. | .. | .. | .. | .. | .. | .. | Pays baltes |
| Bulgaria | .. | .. | .. | .. | .. | .. | .. | .. | Bulgarie |
| Croatia | .. | .. | .. | .. | .. | .. | .. | .. | Croatie |
| Russian Federation | 48 | 50 | 57 | 85 | 89 | 114 | 126 | 125 | Fédération de Russie |
| Slovenia | .. | .. | .. | .. | .. | .. | .. | .. | Slovénie |
| Ukraine | .. | .. | .. | .. | .. | .. | .. | .. | Ukraine |
| International organisations | .. | .. | .. | .. | .. | .. | .. | .. | Organisations internationales |
| Unspecified ¹ | .. | .. | .. | .. | .. | .. | .. | .. | Non spécifiés¹ |
| Total Africa | 559 | 458 | 485 | 601 | 2 112 | 2 722 | 2 836 | 1 982 | Total de l'Afrique |
| Total America | 7 812 | 8 006 | 9 350 | 9 858 | 10 602 | 10 194 | 11 518 | 11 345 | Total de l'Amérique |
| Total Asia and Oceania | 9 764 | 11 300 | 14 070 | 16 329 | 11 329 | 11 986 | 14 841 | 16 556 | Total de l'Asie et de l'Océanie |
| Total Europe | 5 807 | 6 669 | 8 207 | 8 976 | 6 363 | 7 561 | 9 851 | 10 457 | Total de l'Europe |

JAPAN / JAPON

Million USD

Travel / Voyages

Millions USD

| Trade with / Commerce avec | Exports | | | | Imports | | | | Trade with / Commerce avec |
|--------------------------------------|--------------|--------------|---------------|---------------|---------------|---------------|---------------|---------------|--|
| | 2002 | 2003 | 2004 | 2005 | 2002 | 2003 | 2004 | 2005 | |
| World | 3 494 | 8 816 | 11 269 | 12 439 | 26 526 | 28 819 | 38 246 | 37 534 | Monde |
| EU 25 | 467 | 1 137 | 1 130 | 1 377 | 4 188 | 4 542 | 6 398 | 5 812 | UE 25 |
| Euro area | .. | .. | .. | .. | .. | .. | .. | .. | Zone euro |
| OECD | 1 845 | 4 679 | 5 151 | 6 260 | 17 006 | 17 439 | 23 786 | 22 629 | OCDE |
| NAFTA | 779 | 1 811 | 1 970 | 2 109 | 7 884 | 7 646 | 10 527 | 10 363 | ALENA |
| Canada | 188 | 464 | 439 | 514 | 681 | 697 | 780 | 1 030 | Canada |
| Mexico | 27 | 34 | 55 | 88 | 41 | 72 | 139 | 78 | Mexique |
| United States | 564 | 1 313 | 1 476 | 1 506 | 7 162 | 6 877 | 9 609 | 9 255 | États-Unis |
| OECD Asia and Oceania | 573 | 1 660 | 1 996 | 2 702 | 4 243 | 4 519 | 6 055 | 5 759 | OCDE Asie et Océanie |
| Australia | 103 | 278 | 271 | 316 | 1 329 | 1 411 | 1 767 | 1 704 | Australie |
| Japan | .. | .. | .. | .. | .. | .. | .. | .. | Japon |
| Korea | 449 | 1 331 | 1 677 | 2 320 | 2 605 | 2 785 | 3 900 | 3 691 | Corée |
| New Zealand | 21 | 52 | 49 | 66 | 309 | 323 | 388 | 364 | Nouvelle-Zélande |
| OECD Europe | 494 | 1 208 | 1 185 | 1 450 | 4 878 | 5 275 | 7 204 | 6 507 | OCDE Europe |
| Austria | .. | .. | .. | .. | .. | .. | .. | .. | Autriche |
| Belgium | 6 | 16 | 18 | 27 | 200 | 247 | 219 | 152 | Belgique |
| Czech Republic | .. | .. | .. | .. | .. | .. | .. | .. | République tchèque |
| Denmark | .. | .. | .. | .. | .. | .. | .. | .. | Danemark |
| Finland | .. | .. | .. | .. | .. | .. | .. | .. | Finlande |
| France | 65 | 161 | 199 | 326 | 765 | 860 | 1 072 | 909 | France |
| Germany | 95 | 243 | 223 | 263 | 569 | 668 | 1 067 | 854 | Allemagne |
| Greece | .. | .. | .. | .. | .. | .. | .. | .. | Grèce |
| Hungary | .. | .. | .. | .. | .. | .. | .. | .. | Hongrie |
| Iceland | .. | .. | .. | .. | .. | .. | .. | .. | Islande |
| Ireland | .. | .. | .. | .. | .. | .. | .. | .. | Irlande |
| Italy | 21 | 53 | 57 | 87 | 632 | 754 | 1 175 | 895 | Italie |
| Luxembourg | - | 1 | 1 | 1 | 12 | 2 | 1 | 2 | Luxembourg |
| Netherlands | 14 | 37 | 43 | 59 | 199 | 207 | 344 | 289 | Pays-Bas |
| Norway | .. | .. | .. | .. | .. | .. | .. | .. | Norvège |
| Poland | .. | .. | .. | .. | .. | .. | .. | .. | Pologne |
| Portugal | .. | .. | .. | .. | .. | .. | .. | .. | Portugal |
| Slovak Republic | .. | .. | .. | .. | .. | .. | .. | .. | République slovaque |
| Spain | 9 | 22 | 28 | 50 | 274 | 267 | 331 | 355 | Espagne |
| Sweden | 12 | 28 | 31 | 45 | 89 | 112 | 193 | 190 | Suède |
| Switzerland | 11 | 28 | 30 | 45 | 463 | 480 | 557 | 487 | Suisse |
| Turkey | .. | .. | .. | .. | .. | .. | .. | .. | Turquie |
| United Kingdom | 208 | 492 | 416 | 346 | 971 | 864 | 1 203 | 1 204 | Royaume-Uni |
| Non-OECD | 1 648 | 4 138 | 6 118 | 6 179 | 9 520 | 11 380 | 14 460 | 14 905 | Non OCDE |
| Africa | 3 | 7 | 8 | 12 | 37 | 37 | 40 | 50 | Afrique |
| Egypt | .. | .. | .. | .. | .. | .. | .. | .. | Égypte |
| Maghreb countries | .. | .. | .. | .. | .. | .. | .. | .. | Pays du Maghreb |
| Nigeria | .. | .. | .. | .. | .. | .. | .. | .. | Nigeria |
| South Africa | 2 | 3 | 5 | 7 | 31 | 31 | 36 | 34 | Afrique du Sud |
| America | 92 | 253 | 275 | 450 | 51 | 81 | 112 | 97 | Amérique |
| Central America and Caribbean | .. | .. | .. | .. | .. | .. | .. | .. | Amérique centrale et Caraïbes |
| South America | .. | .. | .. | .. | .. | .. | .. | .. | Amérique du Sud |
| Argentina | .. | .. | .. | .. | .. | .. | .. | .. | Argentine |
| Brazil | 81 | 232 | 254 | 88 | 36 | 65 | 92 | 72 | Brésil |
| Chile | .. | .. | .. | .. | .. | .. | .. | .. | Chili |
| Colombia | .. | .. | .. | .. | .. | .. | .. | .. | Colombie |
| Venezuela | .. | .. | .. | .. | .. | .. | .. | .. | Venezuela |
| Asia and Oceania | 1 521 | 3 779 | 5 719 | 5 548 | 9 384 | 11 192 | 14 209 | 14 574 | Asie et Océanie |
| Middle East | 6 | 16 | 23 | 51 | 43 | 35 | 104 | 146 | Moyen Orient |
| Iran | 4 | 10 | 13 | 27 | 10 | 8 | 18 | 11 | Iran |
| Israel | .. | .. | .. | .. | .. | .. | .. | .. | Israël |
| Gulf Arabian Countries | .. | .. | .. | .. | .. | .. | .. | .. | Pays arabes du Golfe |
| Saudi Arabia | 1 | 2 | 3 | 8 | 6 | 4 | 8 | 8 | Arabie saoudite |
| Other Asia | 1 514 | 3 763 | 5 696 | 5 497 | 7 613 | 8 991 | 12 184 | 11 984 | Autres Asie |
| China | 361 | 945 | 1 549 | 1 130 | 1 869 | 2 524 | 3 534 | 3 915 | Chine |
| Hong Kong, China | 127 | 291 | 329 | 406 | 1 467 | 1 612 | 1 802 | 1 671 | Hong Kong, Chine |
| India | 31 | 80 | 109 | 184 | 66 | 81 | 99 | 104 | Inde |
| Indonesia | 31 | 91 | 106 | 178 | 573 | 585 | 999 | 790 | Indonésie |
| Malaysia | 45 | 119 | 153 | 249 | 331 | 344 | 379 | 399 | Malaisie |
| Pakistan | .. | .. | .. | .. | .. | .. | .. | .. | Pakistan |
| Philippines | 135 | 370 | 493 | 692 | 311 | 341 | 559 | 503 | Philippines |
| Singapore | 53 | 138 | 193 | 308 | 652 | 709 | 775 | 805 | Singapour |
| Chinese Taipei | 619 | 1 428 | 2 332 | 1 622 | 1 052 | 1 133 | 1 485 | 1 432 | Taipei chinois |
| Thailand | 59 | 168 | 255 | 430 | 1 002 | 1 213 | 1 799 | 1 625 | Thaïlande |
| Oceania | - | - | - | - | 1 728 | 2 167 | 1 921 | 2 443 | Océanie |
| Europe | 33 | 99 | 115 | 168 | 46 | 71 | 100 | 185 | Europe |
| Baltic Countries | .. | .. | .. | .. | .. | .. | .. | .. | Pays baltes |
| Bulgaria | .. | .. | .. | .. | .. | .. | .. | .. | Bulgarie |
| Croatia | .. | .. | .. | .. | .. | .. | .. | .. | Croatie |
| Russian Federation | 21 | 65 | 81 | 120 | 31 | 53 | 52 | 109 | Fédération de Russie |
| Slovenia | .. | .. | .. | .. | .. | .. | .. | .. | Slovénie |
| Ukraine | .. | .. | .. | .. | .. | .. | .. | .. | Ukraine |
| International organisations | .. | .. | .. | .. | .. | .. | .. | .. | Organisations internationales |
| Unspecified ¹ | .. | .. | .. | .. | .. | .. | .. | .. | Non spécifiés ¹ |
| Total Africa | 3 | 7 | 8 | 12 | 37 | 37 | 40 | 50 | Total de l'Afrique |
| Total America | 871 | 2 063 | 2 245 | 2 559 | 7 935 | 7 727 | 10 639 | 10 460 | Total de l'Amérique |
| Total Asia and Oceania | 2 094 | 5 439 | 7 716 | 8 250 | 13 627 | 15 711 | 20 264 | 20 332 | Total de l'Asie et de l'Océanie |
| Total Europe | 526 | 1 307 | 1 300 | 1 618 | 4 925 | 5 345 | 7 304 | 6 692 | Total de l'Europe |

JAPAN / JAPON

Million USD

Other commercial services / Autres services commerciaux

Millions USD

| Trade with / Commerce avec | Exports | | | | Imports | | | | Trade with / Commerce avec |
|--------------------------------------|---------------|---------------|---------------|---------------|---------------|---------------|---------------|---------------|--|
| | 2002 | 2003 | 2004 | 2005 | 2002 | 2003 | 2004 | 2005 | |
| World | 37 426 | 40 617 | 51 477 | 59 752 | 48 397 | 47 034 | 53 009 | 54 742 | Monde |
| EU 25 | 6 665 | 9 292 | 13 250 | 16 854 | 11 611 | 12 385 | 13 847 | 12 735 | UE 25 |
| Euro area | .. | .. | .. | .. | .. | .. | .. | .. | Zone euro |
| OECD | 25 652 | 30 133 | 36 579 | 42 508 | 37 247 | 36 908 | 40 644 | 41 648 | OCDE |
| NAFTA | 16 617 | 17 888 | 20 225 | 22 065 | 22 576 | 21 355 | 23 851 | 25 681 | ALENA |
| Canada | 1 149 | 1 599 | 1 641 | 1 740 | 431 | 383 | 458 | 475 | Canada |
| Mexico | 531 | 260 | 295 | 524 | 463 | 175 | 195 | 214 | Mexique |
| United States | 14 937 | 16 028 | 18 290 | 19 802 | 21 682 | 20 797 | 23 197 | 24 992 | États-Unis |
| OECD Asia and Oceania | 1 440 | 1 684 | 1 881 | 2 622 | 1 661 | 1 499 | 1 505 | 1 819 | OCDE Asie et Océanie |
| Australia | 460 | 696 | 673 | 893 | 664 | 663 | 580 | 609 | Australie |
| Japan | .. | .. | .. | .. | .. | .. | .. | .. | Japon |
| Korea | 947 | 955 | 1 092 | 1 444 | 945 | 791 | 883 | 1 086 | Corée |
| New Zealand | 32 | 33 | 116 | 285 | 53 | 45 | 43 | 124 | Nouvelle-Zélande |
| OECD Europe | 7 596 | 10 561 | 14 473 | 17 821 | 13 010 | 14 053 | 15 288 | 14 148 | OCDE Europe |
| Austria | .. | .. | .. | .. | .. | .. | .. | .. | Autriche |
| Belgium | 167 | 332 | 418 | 803 | 475 | 487 | 648 | 611 | Belgique |
| Czech Republic | .. | .. | .. | .. | .. | .. | .. | .. | République tchèque |
| Denmark | .. | .. | .. | .. | .. | .. | .. | .. | Danemark |
| Finland | .. | .. | .. | .. | .. | .. | .. | .. | Finlande |
| France | 685 | 913 | 1 105 | 1 429 | 1 570 | 1 429 | 1 593 | 1 430 | France |
| Germany | 1 125 | 1 743 | 2 219 | 2 445 | 1 902 | 2 421 | 2 732 | 2 559 | Allemagne |
| Greece | .. | .. | .. | .. | .. | .. | .. | .. | Grèce |
| Hungary | .. | .. | .. | .. | .. | .. | .. | .. | Hongrie |
| Iceland | .. | .. | .. | .. | .. | .. | .. | .. | Islande |
| Ireland | .. | .. | .. | .. | .. | .. | .. | .. | Irlande |
| Italy | 213 | 198 | 230 | 284 | 328 | 321 | 341 | 426 | Italie |
| Luxembourg | 119 | 122 | 273 | 337 | 128 | 184 | 93 | 80 | Luxembourg |
| Netherlands | 1 104 | 1 940 | 2 762 | 2 373 | 1 197 | 1 237 | 1 385 | 1 520 | Pays-Bas |
| Norway | .. | .. | .. | .. | .. | .. | .. | .. | Norvège |
| Poland | .. | .. | .. | .. | .. | .. | .. | .. | Pologne |
| Portugal | .. | .. | .. | .. | .. | .. | .. | .. | Portugal |
| Slovak Republic | .. | .. | .. | .. | .. | .. | .. | .. | République slovaque |
| Spain | 220 | 241 | 259 | 311 | 86 | 136 | 149 | 159 | Espagne |
| Sweden | 103 | 216 | 274 | 279 | 160 | 168 | 263 | 279 | Suède |
| Switzerland | 802 | 907 | 939 | 749 | 987 | 1 263 | 1 203 | 1 292 | Suisse |
| Turkey | .. | .. | .. | .. | .. | .. | .. | .. | Turquie |
| United Kingdom | 2 549 | 3 041 | 4 831 | 7 619 | 5 213 | 5 545 | 5 898 | 4 775 | Royaume-Uni |
| Non-OECD | 11 761 | 10 454 | 14 892 | 17 239 | 11 150 | 10 127 | 12 365 | 13 090 | Non OCDE |
| Africa | 675 | 555 | 535 | 696 | 410 | 292 | 260 | 247 | Afrique |
| Egypt | .. | .. | .. | .. | .. | .. | .. | .. | Égypte |
| Maghreb countries | .. | .. | .. | .. | .. | .. | .. | .. | Pays du Maghreb |
| Nigeria | .. | .. | .. | .. | .. | .. | .. | .. | Nigeria |
| South Africa | 69 | 86 | 116 | 116 | 67 | 47 | 50 | 46 | Afrique du Sud |
| America | 1 489 | 1 308 | 1 522 | 1 273 | 845 | 638 | 782 | 860 | Amérique |
| Central America and Caribbean | .. | .. | .. | .. | .. | .. | .. | .. | Amérique centrale et Caraïbes |
| South America | .. | .. | .. | .. | .. | .. | .. | .. | Amérique du Sud |
| Argentina | .. | .. | .. | .. | .. | .. | .. | .. | Argentine |
| Brazil | 191 | 216 | 205 | .. | 139 | 94 | 84 | .. | Bésil |
| Chile | .. | .. | .. | .. | .. | .. | .. | .. | Chili |
| Colombia | .. | .. | .. | .. | .. | .. | .. | .. | Colombie |
| Venezuela | .. | .. | .. | .. | .. | .. | .. | .. | Venezuela |
| Asia and Oceania | 9 410 | 8 356 | 12 559 | 14 776 | 9 421 | 8 568 | 10 453 | 10 891 | Asie et Océanie |
| Middle East | 20 | 70 | 1 240 | 426 | 1 332 | 1 302 | 1 345 | 1 468 | Moyen Orient |
| Iran | 24 | 94 | 81 | -281 | 59 | 64 | 101 | 283 | Iran |
| Israel | .. | .. | .. | .. | .. | .. | .. | .. | Israël |
| Gulf Arabian Countries | .. | .. | .. | .. | .. | .. | .. | .. | Pays arabes du Golfe |
| Saudi Arabia | 219 | 139 | 144 | -230 | 542 | 456 | 374 | 223 | Arabie saoudite |
| Other Asia | 9 262 | 8 225 | 11 298 | 14 285 | 8 036 | 7 193 | 9 018 | 9 382 | Autres Asie |
| China | 1 198 | 1 440 | 2 596 | 3 142 | 1 341 | 1 208 | 1 501 | 1 697 | Chine |
| Hong Kong, China | 1 811 | 870 | 793 | 220 | 1 186 | 910 | 1 142 | 1 147 | Hong Kong, Chine |
| India | 207 | 267 | 324 | 421 | 180 | 140 | 171 | 167 | Inde |
| Indonesia | 470 | 751 | 1 262 | 989 | 571 | 690 | 737 | 777 | Indonésie |
| Malaysia | 329 | -797 | -1 787 | -1 025 | 498 | 316 | 265 | 262 | Malaisie |
| Pakistan | .. | .. | .. | .. | .. | .. | .. | .. | Pakistan |
| Philippines | 391 | 565 | 565 | 601 | 473 | 403 | 397 | 375 | Philippines |
| Singapore | 2 000 | 2 289 | 3 281 | 4 176 | 1 905 | 1 775 | 2 208 | 2 283 | Singapour |
| Chinese Taipei | 1 254 | 1 465 | 2 960 | 3 613 | 939 | 1 007 | 1 722 | 1 481 | Taipei chinois |
| Thailand | 1 121 | 1 080 | 1 075 | 1 697 | 619 | 461 | 570 | 788 | Thaïland |
| Oceania | 128 | 61 | 20 | 64 | 53 | 72 | 90 | 41 | Océanie |
| Europe | 172 | 211 | 232 | 464 | 315 | 415 | 644 | 1 038 | Europe |
| Baltic Countries | .. | .. | .. | .. | .. | .. | .. | .. | Pays baltes |
| Bulgaria | .. | .. | .. | .. | .. | .. | .. | .. | Bulgarie |
| Croatia | .. | .. | .. | .. | .. | .. | .. | .. | Croatie |
| Russian Federation | 30 | 60 | 92 | 272 | 77 | 104 | 164 | 203 | Fédération de Russie |
| Slovenia | .. | .. | .. | .. | .. | .. | .. | .. | Slovénie |
| Ukraine | .. | .. | .. | .. | .. | .. | .. | .. | Ukraine |
| International organisations | 13 | 30 | 6 | 5 | .. | .. | .. | 4 | Organisations internationales |
| Unspecified¹ | .. | .. | .. | .. | .. | .. | .. | .. | Non spécifiés¹ |
| Total Africa | 675 | 555 | 535 | 696 | 410 | 292 | 260 | 247 | Total de l'Afrique |
| Total America | 18 106 | 19 196 | 21 747 | 23 338 | 23 421 | 21 994 | 24 633 | 26 541 | Total de l'Amérique |
| Total Asia and Oceania | 10 850 | 10 039 | 14 440 | 17 398 | 11 082 | 10 067 | 11 957 | 12 710 | Total de l'Asie et de l'Océanie |
| Total Europe | 7 768 | 10 773 | 14 705 | 18 285 | 13 325 | 14 468 | 15 933 | 15 186 | Total de l'Europe |

JAPAN / JAPON

Million USD

Government services n.i.e. / Services des administrations publiques n.c.a.

Millions USD

| Trade with / Commerce avec | Exports | | | | Imports | | | | Trade with / Commerce avec |
|--------------------------------------|------------|--------------|--------------|--------------|--------------|--------------|--------------|--------------|--|
| | 2002 | 2003 | 2004 | 2005 | 2002 | 2003 | 2004 | 2005 | |
| World | 799 | 1 679 | 2 676 | 2 321 | 1 329 | 1 271 | 1 505 | 1 649 | Monde |
| EU 25 | 90 | 99 | 123 | 118 | 186 | 216 | 283 | 313 | UE 25 |
| Euro area | .. | .. | .. | .. | .. | .. | .. | .. | Zone euro |
| OECD | 660 | 1 511 | 2 102 | 1 930 | 776 | 746 | 892 | 993 | OCDE |
| NAFTA | 377 | .. | .. | .. | 504 | 439 | 509 | 578 | ALENA |
| Canada | 1 | 3 | 11 | 11 | 19 | 14 | 10 | 21 | Canada |
| Mexico | - | .. | .. | .. | 8 | 5 | 5 | 5 | Mexique |
| United States | 376 | 1 206 | 1 736 | 1 555 | 477 | 420 | 494 | 553 | États-Unis |
| OECD Asia and Oceania | 184 | 191 | 220 | 231 | 62 | 65 | 84 | 78 | OCDE Asie et Océanie |
| Australia | 30 | 32 | 32 | 24 | 28 | 33 | 43 | 38 | Australie |
| Japan | .. | .. | .. | .. | .. | .. | .. | .. | Japon |
| Korea | 149 | 153 | 182 | 201 | 28 | 25 | 31 | 31 | Corée |
| New Zealand | 6 | 6 | 6 | 5 | 6 | 7 | 9 | 9 | Nouvelle-Zélande |
| OECD Europe | 99 | .. | .. | .. | 210 | 242 | 299 | 337 | OCDE Europe |
| Austria | .. | .. | .. | .. | .. | .. | .. | .. | Autriche |
| Belgium | 1 | - | - | - | 11 | 15 | 24 | 15 | Belgique |
| Czech Republic | .. | .. | .. | .. | .. | .. | .. | .. | République tchèque |
| Denmark | .. | .. | .. | .. | .. | .. | .. | .. | Danemark |
| Finland | .. | .. | .. | .. | .. | .. | .. | .. | Finlande |
| France | 19 | 20 | 25 | 24 | 33 | 29 | 38 | 54 | France |
| Germany | 19 | 16 | 23 | 22 | 21 | 20 | 39 | 56 | Allemagne |
| Greece | .. | .. | .. | .. | .. | .. | .. | .. | Grèce |
| Hungary | .. | .. | .. | .. | .. | .. | .. | .. | Hongrie |
| Iceland | .. | .. | .. | .. | .. | .. | .. | .. | Islande |
| Ireland | .. | .. | .. | .. | .. | .. | .. | .. | Irlande |
| Italy | 11 | 13 | 14 | 14 | 7 | 9 | 8 | 8 | Italie |
| Luxembourg | 2 | 2 | 2 | 2 | 1 | 1 | 1 | 2 | Luxembourg |
| Netherlands | 8 | 8 | 8 | 8 | 10 | 9 | 6 | 9 | Pays-Bas |
| Norway | .. | .. | .. | .. | .. | .. | .. | .. | Norvège |
| Poland | .. | .. | .. | .. | .. | .. | .. | .. | Pologne |
| Portugal | .. | .. | .. | .. | .. | .. | .. | .. | Portugal |
| Slovak Republic | .. | .. | .. | .. | .. | .. | .. | .. | République slovaque |
| Spain | - | .. | .. | .. | 4 | 3 | 3 | 4 | Espagne |
| Sweden | 3 | 4 | 5 | 5 | 2 | 2 | 3 | 4 | Suède |
| Switzerland | 6 | 8 | 8 | 9 | 10 | 16 | 11 | 19 | Suisse |
| Turkey | .. | .. | .. | .. | .. | .. | .. | .. | Turquie |
| United Kingdom | 13 | 17 | 22 | 21 | 67 | 83 | 115 | 117 | Royaume-Uni |
| Non-OECD | 139 | 167 | 574 | 391 | 553 | 524 | 613 | 657 | Non OCDE |
| Africa | 1 | 1 | - | - | 48 | 50 | 39 | 48 | Afrique |
| Egypt | .. | .. | .. | .. | .. | .. | .. | .. | Égypte |
| Maghreb countries | .. | .. | .. | .. | .. | .. | .. | .. | Pays du Maghreb |
| Nigeria | .. | .. | .. | .. | .. | .. | .. | .. | Nigeria |
| South Africa | - | 1 | - | - | 6 | 10 | 15 | 17 | Afrique du Sud |
| America | 8 | .. | .. | .. | 102 | 77 | 57 | .. | Amérique |
| Central America and Caribbean | .. | .. | .. | .. | .. | .. | .. | .. | Amérique centrale et Caraïbes |
| South America | .. | .. | .. | .. | .. | .. | .. | .. | Amérique du Sud |
| Argentina | .. | .. | .. | .. | .. | .. | .. | .. | Argentine |
| Brazil | 2 | 3 | 3 | 2 | 18 | 8 | 6 | - | Brésil |
| Chile | .. | .. | .. | .. | .. | .. | .. | .. | Chili |
| Colombia | .. | .. | .. | .. | .. | .. | .. | .. | Colombie |
| Venezuela | .. | .. | .. | .. | .. | .. | .. | .. | Venezuela |
| Asia and Oceania | 127 | 154 | 561 | 380 | 359 | 344 | 446 | 479 | Asie et Océanie |
| Middle East | 10 | 14 | 399 | 230 | 59 | 51 | 66 | 73 | Moyen Orient |
| Iran | - | .. | .. | - | 4 | 3 | 2 | 1 | Iran |
| Israel | .. | .. | .. | .. | .. | .. | .. | .. | Israël |
| Gulf Arabian Countries | .. | .. | .. | .. | .. | .. | .. | .. | Pays arabes du Golfe |
| Saudi Arabia | 6 | 10 | 8 | 9 | 6 | 3 | 2 | 4 | Arabie saoudite |
| Other Asia | 116 | 139 | 161 | 143 | 291 | 283 | 371 | 391 | Autres Asie |
| China | 15 | 17 | 15 | 11 | 43 | 63 | 82 | 93 | Chine |
| Hong Kong, China | 18 | 22 | 27 | 27 | 59 | 65 | 86 | 95 | Hong Kong, Chine |
| India | 2 | 3 | 4 | 4 | 10 | 5 | 3 | 2 | Inde |
| Indonesia | 2 | 3 | 3 | 4 | 16 | 6 | 3 | 5 | Indonésie |
| Malaysia | 14 | 18 | 22 | 23 | 21 | 18 | 24 | 19 | Malaisie |
| Pakistan | .. | .. | .. | .. | .. | .. | .. | .. | Pakistan |
| Philippines | 10 | 11 | 16 | 21 | 10 | 9 | 9 | 11 | Philippines |
| Singapore | 23 | 23 | 28 | 30 | 71 | 77 | 104 | 110 | Singapour |
| Chinese Taipei | 5 | 5 | 5 | 5 | 12 | 8 | 10 | 17 | Taipei chinois |
| Thailand | 20 | 27 | 31 | 9 | 17 | 8 | 6 | 10 | Thaïlande |
| Oceania | 1 | 2 | 1 | 6 | 9 | 10 | 9 | 15 | Océanie |
| Europe | 4 | .. | .. | .. | 45 | 52 | 71 | - | Europe |
| Baltic Countries | .. | .. | .. | .. | .. | .. | .. | .. | Pays baltes |
| Bulgaria | .. | .. | .. | .. | .. | .. | .. | .. | Bulgarie |
| Croatia | .. | .. | .. | .. | .. | .. | .. | .. | Croatie |
| Russian Federation | 3 | 4 | 5 | 5 | 18 | 30 | 60 | 45 | Fédération de Russie |
| Slovenia | .. | .. | .. | .. | .. | .. | .. | .. | Slovénie |
| Ukraine | .. | .. | .. | .. | .. | .. | .. | .. | Ukraine |
| International organisations | .. | .. | .. | .. | .. | .. | .. | .. | Organisations internationales |
| Unspecified¹ | .. | .. | .. | .. | .. | .. | .. | .. | Non spécifiés¹ |
| Total Africa | 1 | 1 | - | - | 48 | 50 | 39 | 48 | Total de l'Afrique |
| Total America | 385 | 1 215 | 1 753 | .. | 606 | 516 | 567 | .. | Total de l'Amérique |
| Total Asia and Oceania | 311 | 345 | 781 | 612 | 421 | 409 | 530 | 557 | Total de l'Asie et de l'Océanie |
| Total Europe | 103 | 117 | 140 | 133 | 254 | 294 | 370 | 337 | Total de l'Europe |

Methodological Notes

Direct source

Ministry of Finance (MOF)

Bank of Japan (BOJ)

www.mof.go.jp

www.boj.or.jp

Data source(s) used

Balance of Payments Monthly, Bank of Japan

Footnote:

1. The total of non-OECD countries includes unspecified trade.

Notes méthodologiques

Source directe

Ministère des Finances (MOF)

Banque du Japon (BOJ)

www.mof.go.jp

www.boj.or.jp

Source(s) de données utilisée(s)

Balance of Payments Monthly (Balance des paiements mensuelle), Banque du Japon

Note :

1. Le total des pays non OCDE inclut les échanges non spécifiés.

Korea / Corée

| | |
|--|-----|
| Total services | 170 |
| Transportation / Transports | 171 |
| Travel / Voyages | 172 |
| Other commercial services / Autres services commerciaux | 173 |
| Government services n.i.e. / Services des administrations publiques n.c.a. | 174 |

KOREA / CORÉE

Million USD

Total services

Millions USD

| Trade with / Commerce avec | Exports | | | | Imports | | | | Trade with / Commerce avec |
|--------------------------------------|---------------|---------------|---------------|---------------|---------------|---------------|---------------|---------------|--|
| | 2002 | 2003 | 2004 | 2005 | 2002 | 2003 | 2004 | 2005 | |
| World | 28 388 | 32 957 | 41 882 | 45 129 | 36 585 | 40 381 | 49 928 | 58 788 | Monde |
| EU 25 | 3 543 | 4 268 | 5 680 | 6 657 | 6 488 | 7 284 | 9 413 | 10 630 | UE 25 |
| Euro area | .. | .. | .. | .. | .. | .. | .. | .. | Zone euro |
| OECD | .. | .. | .. | .. | .. | .. | .. | .. | OCDE |
| NAFTA | .. | .. | .. | .. | .. | .. | .. | .. | ALENA |
| Canada | .. | .. | .. | .. | .. | .. | .. | .. | Canada |
| Mexico ¹ | .. | .. | .. | .. | .. | .. | .. | .. | Mexique ¹ |
| United States | 8 420 | 9 334 | 11 469 | 12 486 | 11 739 | 12 665 | 14 253 | 16 508 | États-Unis |
| OECD Asia and Oceania | .. | .. | .. | .. | .. | .. | .. | .. | OCDE Asie et Océanie |
| Australia | .. | .. | .. | .. | .. | .. | .. | .. | Australie |
| Japan | 5 194 | 5 189 | 6 705 | 6 619 | 4 601 | 5 026 | 6 402 | 7 350 | Japon |
| Korea | .. | .. | .. | .. | .. | .. | .. | .. | Corée |
| New Zealand | .. | .. | .. | .. | .. | .. | .. | .. | Nouvelle-Zélande |
| OECD Europe | .. | .. | .. | .. | .. | .. | .. | .. | OCDE Europe |
| Austria | .. | .. | .. | .. | .. | .. | .. | .. | Autriche |
| Belgium | .. | .. | .. | .. | .. | .. | .. | .. | Belgique |
| Czech Republic | .. | .. | .. | .. | .. | .. | .. | .. | République tchèque |
| Denmark | .. | .. | .. | .. | .. | .. | .. | .. | Danemark |
| Finland | .. | .. | .. | .. | .. | .. | .. | .. | Finlande |
| France | .. | .. | .. | .. | .. | .. | .. | .. | France |
| Germany | .. | .. | .. | .. | .. | .. | .. | .. | Allemagne |
| Greece | .. | .. | .. | .. | .. | .. | .. | .. | Grèce |
| Hungary | .. | .. | .. | .. | .. | .. | .. | .. | Hongrie |
| Iceland | .. | .. | .. | .. | .. | .. | .. | .. | Islande |
| Ireland | .. | .. | .. | .. | .. | .. | .. | .. | Irlande |
| Italy | .. | .. | .. | .. | .. | .. | .. | .. | Italie |
| Luxembourg | .. | .. | .. | .. | .. | .. | .. | .. | Luxembourg |
| Netherlands | .. | .. | .. | .. | .. | .. | .. | .. | Pays-Bas |
| Norway | .. | .. | .. | .. | .. | .. | .. | .. | Norvège |
| Poland | .. | .. | .. | .. | .. | .. | .. | .. | Pologne |
| Portugal | .. | .. | .. | .. | .. | .. | .. | .. | Portugal |
| Slovak Republic | .. | .. | .. | .. | .. | .. | .. | .. | République slovaque |
| Spain | .. | .. | .. | .. | .. | .. | .. | .. | Espagne |
| Sweden | .. | .. | .. | .. | .. | .. | .. | .. | Suède |
| Switzerland | .. | .. | .. | .. | .. | .. | .. | .. | Suisse |
| Turkey | .. | .. | .. | .. | .. | .. | .. | .. | Turquie |
| United Kingdom | .. | .. | .. | .. | .. | .. | .. | .. | Royaume-Uni |
| Non-OECD | .. | .. | .. | .. | .. | .. | .. | .. | Non OCDE |
| Africa² | .. | .. | .. | .. | .. | .. | .. | .. | Afrique² |
| Egypt | .. | .. | .. | .. | .. | .. | .. | .. | Égypte |
| Maghreb countries | .. | .. | .. | .. | .. | .. | .. | .. | Pays du Maghreb |
| Nigeria | .. | .. | .. | .. | .. | .. | .. | .. | Nigeria |
| South Africa | .. | .. | .. | .. | .. | .. | .. | .. | Afrique du Sud |
| America¹ | 600 | 707 | 1 042 | 1 280 | 491 | 579 | 663 | 842 | Amérique¹ |
| Central America and Caribbean | .. | .. | .. | .. | .. | .. | .. | .. | Amérique centrale et Caraïbes |
| South America | .. | .. | .. | .. | .. | .. | .. | .. | Amérique du Sud |
| Argentina | .. | .. | .. | .. | .. | .. | .. | .. | Argentine |
| Brazil | .. | .. | .. | .. | .. | .. | .. | .. | Brésil |
| Chile | .. | .. | .. | .. | .. | .. | .. | .. | Chili |
| Colombia | .. | .. | .. | .. | .. | .. | .. | .. | Colombie |
| Venezuela | .. | .. | .. | .. | .. | .. | .. | .. | Venezuela |
| Asia and Oceania | .. | .. | .. | .. | .. | .. | .. | .. | Asie et Océanie |
| Middle East² | 571 | 805 | 922 | 1 034 | 846 | 971 | 1 101 | 1 551 | Moyen Orient² |
| Iran | .. | .. | .. | .. | .. | .. | .. | .. | Iran |
| Israel | .. | .. | .. | .. | .. | .. | .. | .. | Israël |
| Gulf Arabian Countries | .. | .. | .. | .. | .. | .. | .. | .. | Pays arabes du Golfe |
| Saudi Arabia | .. | .. | .. | .. | .. | .. | .. | .. | Arabie saoudite |
| Other Asia³ | 7 417 | 9 492 | 12 831 | 13 601 | 9 650 | 10 679 | 13 227 | 15 783 | Autres Asie³ |
| China | 2 514 | 3 638 | 5 028 | 5 725 | 3 514 | 3 762 | 4 959 | 6 402 | Chine |
| Hong Kong, China | .. | .. | .. | .. | .. | .. | .. | .. | Hong Kong, Chine |
| India | .. | .. | .. | .. | .. | .. | .. | .. | Inde |
| Indonesia | .. | .. | .. | .. | .. | .. | .. | .. | Indonésie |
| Malaysia | .. | .. | .. | .. | .. | .. | .. | .. | Malaisie |
| Pakistan | .. | .. | .. | .. | .. | .. | .. | .. | Pakistan |
| Philippines | .. | .. | .. | .. | .. | .. | .. | .. | Philippines |
| Singapore | .. | .. | .. | .. | .. | .. | .. | .. | Singapour |
| Chinese Taipei | .. | .. | .. | .. | .. | .. | .. | .. | Taipei chinois |
| Thailand | .. | .. | .. | .. | .. | .. | .. | .. | Thaïland |
| Oceania | .. | .. | .. | .. | .. | .. | .. | .. | Océanie |
| Europe | .. | .. | .. | .. | .. | .. | .. | .. | Europe |
| Baltic Countries | .. | .. | .. | .. | .. | .. | .. | .. | Pays baltes |
| Bulgaria | .. | .. | .. | .. | .. | .. | .. | .. | Bulgarie |
| Croatia | .. | .. | .. | .. | .. | .. | .. | .. | Croatie |
| Russian Federation | .. | .. | .. | .. | .. | .. | .. | .. | Fédération de Russie |
| Slovenia | .. | .. | .. | .. | .. | .. | .. | .. | Slovénie |
| Ukraine | .. | .. | .. | .. | .. | .. | .. | .. | Ukraine |
| International organisations | .. | .. | .. | .. | .. | .. | .. | .. | Organisations internationales |
| Unspecified⁴ | 2 642 | 3 162 | 3 234 | 3 982 | 2 771 | 3 177 | 4 868 | 6 123 | Non spécifiés⁴ |
| Total Africa² | .. | .. | .. | .. | .. | .. | .. | .. | Total de l'Afrique² |
| Total America | .. | .. | .. | .. | .. | .. | .. | .. | Total de l'Amérique |
| Total Asia and Oceania | .. | .. | .. | .. | .. | .. | .. | .. | Total de l'Asie et de l'Océanie |
| Total Europe | .. | .. | .. | .. | .. | .. | .. | .. | Total de l'Europe |

KOREA / CORÉE

Million USD

Transportation / Transports

Millions USD

| Trade with / Commerce avec | Exports | | | | Imports | | | | Trade with / Commerce avec |
|--------------------------------------|---------------|---------------|---------------|---------------|---------------|---------------|---------------|---------------|--|
| | 2002 | 2003 | 2004 | 2005 | 2002 | 2003 | 2004 | 2005 | |
| World | 13 216 | 17 180 | 22 529 | 23 877 | 11 301 | 13 613 | 17 655 | 20 144 | Monde |
| EU 25 | 1 915 | 2 463 | 3 208 | 3 323 | 2 263 | 2 788 | 4 114 | 4 520 | UE 25 |
| Euro area | .. | .. | .. | .. | .. | .. | .. | .. | Zone euro |
| OECD | .. | .. | .. | .. | .. | .. | .. | .. | OCDE |
| NAFTA | .. | .. | .. | .. | .. | .. | .. | .. | ALENA |
| Canada | .. | .. | .. | .. | .. | .. | .. | .. | Canada |
| Mexico ¹ | .. | .. | .. | .. | .. | .. | .. | .. | Mexique ¹ |
| United States | 3 551 | 4 065 | 5 165 | 5 536 | 3 676 | 4 112 | 4 215 | 4 306 | États-Unis |
| OECD Asia and Oceania | .. | .. | .. | .. | .. | .. | .. | .. | OCDE Asie et Océanie |
| Australia | .. | .. | .. | .. | .. | .. | .. | .. | Australie |
| Japan | 1 505 | 1 842 | 2 287 | 2 429 | 1 687 | 1 837 | 2 532 | 2 762 | Japon |
| Korea | .. | .. | .. | .. | .. | .. | .. | .. | Corée |
| New Zealand | .. | .. | .. | .. | .. | .. | .. | .. | Nouvelle-Zélande |
| OECD Europe | .. | .. | .. | .. | .. | .. | .. | .. | OCDE Europe |
| Austria | .. | .. | .. | .. | .. | .. | .. | .. | Autriche |
| Belgium | .. | .. | .. | .. | .. | .. | .. | .. | Belgique |
| Czech Republic | .. | .. | .. | .. | .. | .. | .. | .. | République tchèque |
| Denmark | .. | .. | .. | .. | .. | .. | .. | .. | Danemark |
| Finland | .. | .. | .. | .. | .. | .. | .. | .. | Finlande |
| France | .. | .. | .. | .. | .. | .. | .. | .. | France |
| Germany | .. | .. | .. | .. | .. | .. | .. | .. | Allemagne |
| Greece | .. | .. | .. | .. | .. | .. | .. | .. | Grèce |
| Hungary | .. | .. | .. | .. | .. | .. | .. | .. | Hongrie |
| Iceland | .. | .. | .. | .. | .. | .. | .. | .. | Islande |
| Ireland | .. | .. | .. | .. | .. | .. | .. | .. | Irlande |
| Italy | .. | .. | .. | .. | .. | .. | .. | .. | Italie |
| Luxembourg | .. | .. | .. | .. | .. | .. | .. | .. | Luxembourg |
| Netherlands | .. | .. | .. | .. | .. | .. | .. | .. | Pays-Bas |
| Norway | .. | .. | .. | .. | .. | .. | .. | .. | Norvège |
| Poland | .. | .. | .. | .. | .. | .. | .. | .. | Pologne |
| Portugal | .. | .. | .. | .. | .. | .. | .. | .. | Portugal |
| Slovak Republic | .. | .. | .. | .. | .. | .. | .. | .. | République slovaque |
| Spain | .. | .. | .. | .. | .. | .. | .. | .. | Espagne |
| Sweden | .. | .. | .. | .. | .. | .. | .. | .. | Suède |
| Switzerland | .. | .. | .. | .. | .. | .. | .. | .. | Suisse |
| Turkey | .. | .. | .. | .. | .. | .. | .. | .. | Turquie |
| United Kingdom | .. | .. | .. | .. | .. | .. | .. | .. | Royaume-Uni |
| Non-OECD | .. | .. | .. | .. | .. | .. | .. | .. | Non OCDE |
| Africa² | .. | .. | .. | .. | .. | .. | .. | .. | Afrique² |
| Egypt | .. | .. | .. | .. | .. | .. | .. | .. | Égypte |
| Maghreb countries | .. | .. | .. | .. | .. | .. | .. | .. | Pays du Maghreb |
| Nigeria | .. | .. | .. | .. | .. | .. | .. | .. | Nigeria |
| South Africa | .. | .. | .. | .. | .. | .. | .. | .. | Afrique du Sud |
| America¹ | 481 | 569 | 765 | 927 | 117 | 155 | 186 | 344 | Amérique¹ |
| Central America and Caribbean | .. | .. | .. | .. | .. | .. | .. | .. | Amérique centrale et Caraïbes |
| South America | .. | .. | .. | .. | .. | .. | .. | .. | Amérique du Sud |
| Argentina | .. | .. | .. | .. | .. | .. | .. | .. | Argentine |
| Brazil | .. | .. | .. | .. | .. | .. | .. | .. | Brésil |
| Chile | .. | .. | .. | .. | .. | .. | .. | .. | Chili |
| Colombia | .. | .. | .. | .. | .. | .. | .. | .. | Colombie |
| Venezuela | .. | .. | .. | .. | .. | .. | .. | .. | Venezuela |
| Asia and Oceania | .. | .. | .. | .. | .. | .. | .. | .. | Asie et Océanie |
| Middle East² | 427 | 576 | 744 | 756 | 534 | 682 | 708 | 995 | Moyen Orient² |
| Iran | .. | .. | .. | .. | .. | .. | .. | .. | Iran |
| Israel | .. | .. | .. | .. | .. | .. | .. | .. | Israël |
| Gulf Arabian Countries | .. | .. | .. | .. | .. | .. | .. | .. | Pays arabes du Golfe |
| Saudi Arabia | .. | .. | .. | .. | .. | .. | .. | .. | Arabie saoudite |
| Other Asia³ | 4 139 | 5 904 | 8 140 | 8 658 | 2 263 | 3 056 | 4 251 | 5 181 | Autres Asie³ |
| China | 1 479 | 2 412 | 3 495 | 4 091 | 552 | 766 | 1 192 | 1 673 | Chine |
| Hong Kong, China | .. | .. | .. | .. | .. | .. | .. | .. | Hong Kong, Chine |
| India | .. | .. | .. | .. | .. | .. | .. | .. | Inde |
| Indonesia | .. | .. | .. | .. | .. | .. | .. | .. | Indonésie |
| Malaysia | .. | .. | .. | .. | .. | .. | .. | .. | Malaisie |
| Pakistan | .. | .. | .. | .. | .. | .. | .. | .. | Pakistan |
| Philippines | .. | .. | .. | .. | .. | .. | .. | .. | Philippines |
| Singapore | .. | .. | .. | .. | .. | .. | .. | .. | Singapour |
| Chinese Taipei | .. | .. | .. | .. | .. | .. | .. | .. | Taipei chinois |
| Thailand | .. | .. | .. | .. | .. | .. | .. | .. | Thaïland |
| Oceania | .. | .. | .. | .. | .. | .. | .. | .. | Océanie |
| Europe | .. | .. | .. | .. | .. | .. | .. | .. | Europe |
| Baltic Countries | .. | .. | .. | .. | .. | .. | .. | .. | Pays baltes |
| Bulgaria | .. | .. | .. | .. | .. | .. | .. | .. | Bulgarie |
| Croatia | .. | .. | .. | .. | .. | .. | .. | .. | Croatie |
| Russian Federation | .. | .. | .. | .. | .. | .. | .. | .. | Fédération de Russie |
| Slovenia | .. | .. | .. | .. | .. | .. | .. | .. | Stovénie |
| Ukraine | .. | .. | .. | .. | .. | .. | .. | .. | Ukraine |
| International organisations | .. | .. | .. | .. | .. | .. | .. | .. | Organisations internationales |
| Unspecified⁴ | 1 197 | 1 761 | 2 222 | 2 248 | 761 | 983 | 1 649 | 2 036 | Non spécifiés⁴ |
| Total Africa² | .. | .. | .. | .. | .. | .. | .. | .. | Total de l'Afrique² |
| Total America | .. | .. | .. | .. | .. | .. | .. | .. | Total de l'Amérique |
| Total Asia and Oceania | .. | .. | .. | .. | .. | .. | .. | .. | Total de l'Asie et de l'Océanie |
| Total Europe | .. | .. | .. | .. | .. | .. | .. | .. | Total de l'Europe |

KOREA / CORÉE

Million USD

Travel / Voyages

Millions USD

| Trade with / Commerce avec | Exports | | | | Imports | | | | Trade with / Commerce avec |
|------------------------------------|--------------|--------------|--------------|--------------|---------------|---------------|---------------|---------------|--|
| | 2002 | 2003 | 2004 | 2005 | 2002 | 2003 | 2004 | 2005 | |
| World | 5 936 | 5 358 | 6 069 | 5 806 | 10 465 | 10 103 | 12 350 | 15 406 | Monde |
| EU 25 | 348 | 297 | 441 | 466 | 1 289 | 1 012 | 1 050 | 1 351 | UE 25 |
| Euro area | .. | .. | .. | .. | .. | .. | .. | .. | Zone euro |
| OECD | .. | .. | .. | .. | .. | .. | .. | .. | OCDE |
| NAFTA | .. | .. | .. | .. | .. | .. | .. | .. | ALENA |
| Canada | .. | .. | .. | .. | .. | .. | .. | .. | Canada |
| Mexico ¹ | .. | .. | .. | .. | .. | .. | .. | .. | Mexique ¹ |
| United States | 764 | 728 | 738 | 810 | 2 222 | 2 170 | 3 057 | 4 075 | États-Unis |
| OECD Asia and Oceania | .. | .. | .. | .. | .. | .. | .. | .. | OCDE Asie et Océanie |
| Australia | .. | .. | .. | .. | .. | .. | .. | .. | Australie |
| Japan | 2 244 | 1 825 | 2 497 | 2 155 | 1 514 | 1 617 | 2 153 | 2 691 | Japon |
| Korea | .. | .. | .. | .. | .. | .. | .. | .. | Corée |
| New Zealand | .. | .. | .. | .. | .. | .. | .. | .. | Nouvelle-Zélande |
| OECD Europe | .. | .. | .. | .. | .. | .. | .. | .. | OCDE Europe |
| Austria | .. | .. | .. | .. | .. | .. | .. | .. | Autriche |
| Belgium | .. | .. | .. | .. | .. | .. | .. | .. | Belgique |
| Czech Republic | .. | .. | .. | .. | .. | .. | .. | .. | République tchèque |
| Denmark | .. | .. | .. | .. | .. | .. | .. | .. | Danemark |
| Finland | .. | .. | .. | .. | .. | .. | .. | .. | Finlande |
| France | .. | .. | .. | .. | .. | .. | .. | .. | France |
| Germany | .. | .. | .. | .. | .. | .. | .. | .. | Allemagne |
| Greece | .. | .. | .. | .. | .. | .. | .. | .. | Grèce |
| Hungary | .. | .. | .. | .. | .. | .. | .. | .. | Hongrie |
| Iceland | .. | .. | .. | .. | .. | .. | .. | .. | Islande |
| Ireland | .. | .. | .. | .. | .. | .. | .. | .. | Irlande |
| Italy | .. | .. | .. | .. | .. | .. | .. | .. | Italie |
| Luxembourg | .. | .. | .. | .. | .. | .. | .. | .. | Luxembourg |
| Netherlands | .. | .. | .. | .. | .. | .. | .. | .. | Pays-Bas |
| Norway | .. | .. | .. | .. | .. | .. | .. | .. | Norvège |
| Poland | .. | .. | .. | .. | .. | .. | .. | .. | Pologne |
| Portugal | .. | .. | .. | .. | .. | .. | .. | .. | Portugal |
| Slovak Republic | .. | .. | .. | .. | .. | .. | .. | .. | République slovaque |
| Spain | .. | .. | .. | .. | .. | .. | .. | .. | Espagne |
| Sweden | .. | .. | .. | .. | .. | .. | .. | .. | Suède |
| Switzerland | .. | .. | .. | .. | .. | .. | .. | .. | Suisse |
| Turkey | .. | .. | .. | .. | .. | .. | .. | .. | Turquie |
| United Kingdom | .. | .. | .. | .. | .. | .. | .. | .. | Royaume-Uni |
| Non-OECD | .. | .. | .. | .. | .. | .. | .. | .. | Non OCDE |
| Africa² | .. | .. | .. | .. | .. | .. | .. | .. | Afrique² |
| Egypt | .. | .. | .. | .. | .. | .. | .. | .. | Égypte |
| Maghreb countries | .. | .. | .. | .. | .. | .. | .. | .. | Pays du Maghreb |
| Nigeria | .. | .. | .. | .. | .. | .. | .. | .. | Nigeria |
| South Africa | .. | .. | .. | .. | .. | .. | .. | .. | Afrique du Sud |
| America¹ | 37 | 22 | 23 | 33 | 12 | 28 | 6 | 52 | Amérique¹ |
| Central America and Caribbean | .. | .. | .. | .. | .. | .. | .. | .. | Amérique centrale et Caraïbes |
| South America | .. | .. | .. | .. | .. | .. | .. | .. | Amérique du Sud |
| Argentina | .. | .. | .. | .. | .. | .. | .. | .. | Argentine |
| Brazil | .. | .. | .. | .. | .. | .. | .. | .. | Brésil |
| Chile | .. | .. | .. | .. | .. | .. | .. | .. | Chili |
| Colombia | .. | .. | .. | .. | .. | .. | .. | .. | Colombie |
| Venezuela | .. | .. | .. | .. | .. | .. | .. | .. | Venezuela |
| Asia and Oceania | .. | .. | .. | .. | .. | .. | .. | .. | Asie et Océanie |
| Middle East² | 30 | 32 | 18 | 47 | 86 | 47 | 31 | 102 | Moyen Orient² |
| Iran | .. | .. | .. | .. | .. | .. | .. | .. | Iran |
| Israel | .. | .. | .. | .. | .. | .. | .. | .. | Israël |
| Gulf Arabian Countries | .. | .. | .. | .. | .. | .. | .. | .. | Pays arabes du Golfe |
| Saudi Arabia | .. | .. | .. | .. | .. | .. | .. | .. | Arabie saoudite |
| Other Asia³ | 1 727 | 1 687 | 2 070 | 2 163 | 4 402 | 4 218 | 4 134 | 4 982 | Autres Asie³ |
| China | 798 | 732 | 743 | 783 | 1 812 | 1 574 | 1 758 | 2 336 | Chine |
| Hong Kong, China | .. | .. | .. | .. | .. | .. | .. | .. | Hong Kong, Chine |
| India | .. | .. | .. | .. | .. | .. | .. | .. | Inde |
| Indonesia | .. | .. | .. | .. | .. | .. | .. | .. | Indonésie |
| Malaysia | .. | .. | .. | .. | .. | .. | .. | .. | Malaisie |
| Pakistan | .. | .. | .. | .. | .. | .. | .. | .. | Pakistan |
| Philippines | .. | .. | .. | .. | .. | .. | .. | .. | Philippines |
| Singapore | .. | .. | .. | .. | .. | .. | .. | .. | Singapour |
| Chinese Taipei | .. | .. | .. | .. | .. | .. | .. | .. | Taipei chinois |
| Thailand | .. | .. | .. | .. | .. | .. | .. | .. | Thaïland |
| Oceania | .. | .. | .. | .. | .. | .. | .. | .. | Océanie |
| Europe | .. | .. | .. | .. | .. | .. | .. | .. | Europe |
| Baltic Countries | .. | .. | .. | .. | .. | .. | .. | .. | Pays baltes |
| Bulgaria | .. | .. | .. | .. | .. | .. | .. | .. | Bulgarie |
| Croatia | .. | .. | .. | .. | .. | .. | .. | .. | Croatie |
| Russian Federation | .. | .. | .. | .. | .. | .. | .. | .. | Fédération de Russie |
| Slovenia | .. | .. | .. | .. | .. | .. | .. | .. | Slovénie |
| Ukraine | .. | .. | .. | .. | .. | .. | .. | .. | Ukraine |
| International organisations | .. | .. | .. | .. | .. | .. | .. | .. | Organisations internationales |
| Unspecified ⁴ | 785 | 768 | 283 | 131 | 940 | 1 010 | 1 919 | 2 153 | Non spécifiés ⁴ |
| Total Africa² | .. | .. | .. | .. | .. | .. | .. | .. | Total de l'Afrique² |
| Total America | .. | .. | .. | .. | .. | .. | .. | .. | Total de l'Amérique |
| Total Asia and Oceania | .. | .. | .. | .. | .. | .. | .. | .. | Total de l'Asie et de l'Océanie |
| Total Europe | .. | .. | .. | .. | .. | .. | .. | .. | Total de l'Europe |

KOREA / CORÉE

Million USD

Other commercial services / Autres services commerciaux

Millions USD

| Trade with / Commerce avec | Exports | | | | Imports | | | | Trade with / Commerce avec |
|--------------------------------------|--------------|--------------|---------------|---------------|---------------|---------------|---------------|---------------|--|
| | 2002 | 2003 | 2004 | 2005 | 2002 | 2003 | 2004 | 2005 | |
| World | 8 194 | 9 215 | 11 906 | 14 029 | 14 366 | 16 212 | 19 368 | 22 505 | Monde |
| EU 25 | 1 256 | 1 481 | 1 999 | 2 837 | 2 839 | 3 362 | 4 135 | 4 618 | UE 25 |
| Euro area | .. | .. | .. | .. | .. | .. | .. | .. | Zone euro |
| OECD | .. | .. | .. | .. | .. | .. | .. | .. | OCDE |
| NAFTA | .. | .. | .. | .. | .. | .. | .. | .. | ALENA |
| Canada | .. | .. | .. | .. | .. | .. | .. | .. | Canada |
| Mexico ¹ | .. | .. | .. | .. | .. | .. | .. | .. | Mexique ¹ |
| United States | 3 189 | 3 508 | 4 390 | 4 756 | 5 695 | 6 222 | 6 750 | 7 935 | États-Unis |
| OECD Asia and Oceania | .. | .. | .. | .. | .. | .. | .. | .. | OCDE Asie et Océanie |
| Australia | .. | .. | .. | .. | .. | .. | .. | .. | Australie |
| Japan | 1 430 | 1 496 | 1 903 | 2 001 | 1 363 | 1 541 | 1 668 | 1 833 | Japon |
| Korea | .. | .. | .. | .. | .. | .. | .. | .. | Corée |
| New Zealand | .. | .. | .. | .. | .. | .. | .. | .. | Nouvelle-Zélande |
| OECD Europe | .. | .. | .. | .. | .. | .. | .. | .. | OCDE Europe |
| Austria | .. | .. | .. | .. | .. | .. | .. | .. | Autriche |
| Belgium | .. | .. | .. | .. | .. | .. | .. | .. | Belgique |
| Czech Republic | .. | .. | .. | .. | .. | .. | .. | .. | République tchèque |
| Denmark | .. | .. | .. | .. | .. | .. | .. | .. | Danemark |
| Finland | .. | .. | .. | .. | .. | .. | .. | .. | Finlande |
| France | .. | .. | .. | .. | .. | .. | .. | .. | France |
| Germany | .. | .. | .. | .. | .. | .. | .. | .. | Allemagne |
| Greece | .. | .. | .. | .. | .. | .. | .. | .. | Grèce |
| Hungary | .. | .. | .. | .. | .. | .. | .. | .. | Hongrie |
| Iceland | .. | .. | .. | .. | .. | .. | .. | .. | Islande |
| Ireland | .. | .. | .. | .. | .. | .. | .. | .. | Irlande |
| Italy | .. | .. | .. | .. | .. | .. | .. | .. | Italie |
| Luxembourg | .. | .. | .. | .. | .. | .. | .. | .. | Luxembourg |
| Netherlands | .. | .. | .. | .. | .. | .. | .. | .. | Pays-Bas |
| Norway | .. | .. | .. | .. | .. | .. | .. | .. | Norvège |
| Poland | .. | .. | .. | .. | .. | .. | .. | .. | Pologne |
| Portugal | .. | .. | .. | .. | .. | .. | .. | .. | Portugal |
| Slovak Republic | .. | .. | .. | .. | .. | .. | .. | .. | République slovaque |
| Spain | .. | .. | .. | .. | .. | .. | .. | .. | Espagne |
| Sweden | .. | .. | .. | .. | .. | .. | .. | .. | Suède |
| Switzerland | .. | .. | .. | .. | .. | .. | .. | .. | Suisse |
| Turkey | .. | .. | .. | .. | .. | .. | .. | .. | Turquie |
| United Kingdom | .. | .. | .. | .. | .. | .. | .. | .. | Royaume-Uni |
| Non-OECD | .. | .. | .. | .. | .. | .. | .. | .. | Non OCDE |
| Africa² | .. | .. | .. | .. | .. | .. | .. | .. | Afrique² |
| Egypt | .. | .. | .. | .. | .. | .. | .. | .. | Égypte |
| Maghreb countries | .. | .. | .. | .. | .. | .. | .. | .. | Pays du Maghreb |
| Nigeria | .. | .. | .. | .. | .. | .. | .. | .. | Nigeria |
| South Africa | .. | .. | .. | .. | .. | .. | .. | .. | Afrique du Sud |
| America¹ | 76 | 108 | 242 | 309 | 350 | 386 | 460 | 432 | Amérique¹ |
| Central America and Caribbean | .. | .. | .. | .. | .. | .. | .. | .. | Amérique centrale et Caraïbes |
| South America | .. | .. | .. | .. | .. | .. | .. | .. | Amérique du Sud |
| Argentina | .. | .. | .. | .. | .. | .. | .. | .. | Argentine |
| Brazil | .. | .. | .. | .. | .. | .. | .. | .. | Brésil |
| Chile | .. | .. | .. | .. | .. | .. | .. | .. | Chili |
| Colombia | .. | .. | .. | .. | .. | .. | .. | .. | Colombie |
| Venezuela | .. | .. | .. | .. | .. | .. | .. | .. | Venezuela |
| Asia and Oceania | .. | .. | .. | .. | .. | .. | .. | .. | Asie et Océanie |
| Middle East² | 109 | 185 | 142 | 184 | 209 | 224 | 312 | 405 | Moyen Orient² |
| Iran | .. | .. | .. | .. | .. | .. | .. | .. | Iran |
| Israel | .. | .. | .. | .. | .. | .. | .. | .. | Israël |
| Gulf Arabian Countries | .. | .. | .. | .. | .. | .. | .. | .. | Pays arabes du Golfe |
| Saudi Arabia | .. | .. | .. | .. | .. | .. | .. | .. | Arabie saoudite |
| Other Asia³ | 1 511 | 1 847 | 2 579 | 2 730 | 2 896 | 3 350 | 4 769 | 5 500 | Autres Asie³ |
| China | 230 | 489 | 780 | 839 | 1 127 | 1 398 | 1 974 | 2 315 | Chine |
| Hong Kong, China | .. | .. | .. | .. | .. | .. | .. | .. | Hong Kong, Chine |
| India | .. | .. | .. | .. | .. | .. | .. | .. | Inde |
| Indonesia | .. | .. | .. | .. | .. | .. | .. | .. | Indonésie |
| Malaysia | .. | .. | .. | .. | .. | .. | .. | .. | Malaisie |
| Pakistan | .. | .. | .. | .. | .. | .. | .. | .. | Pakistan |
| Philippines | .. | .. | .. | .. | .. | .. | .. | .. | Philippines |
| Singapore | .. | .. | .. | .. | .. | .. | .. | .. | Singapour |
| Chinese Taipei | .. | .. | .. | .. | .. | .. | .. | .. | Taipei chinois |
| Thailand | .. | .. | .. | .. | .. | .. | .. | .. | Thaïland |
| Oceania | .. | .. | .. | .. | .. | .. | .. | .. | Océanie |
| Europe | .. | .. | .. | .. | .. | .. | .. | .. | Europe |
| Baltic Countries | .. | .. | .. | .. | .. | .. | .. | .. | Pays baltes |
| Bulgaria | .. | .. | .. | .. | .. | .. | .. | .. | Bulgarie |
| Croatia | .. | .. | .. | .. | .. | .. | .. | .. | Croatie |
| Russian Federation | .. | .. | .. | .. | .. | .. | .. | .. | Fédération de Russie |
| Slovenia | .. | .. | .. | .. | .. | .. | .. | .. | Stovénie |
| Ukraine | .. | .. | .. | .. | .. | .. | .. | .. | Ukraine |
| International organisations | .. | .. | .. | .. | .. | .. | .. | .. | Organisations internationales |
| Unspecified⁴ | 623 | 592 | 651 | 1 213 | 1 014 | 1 127 | 1 274 | 1 783 | Non spécifiés⁴ |
| Total Africa² | .. | .. | .. | .. | .. | .. | .. | .. | Total de l'Afrique² |
| Total America | .. | .. | .. | .. | .. | .. | .. | .. | Total de l'Amérique |
| Total Asia and Oceania | .. | .. | .. | .. | .. | .. | .. | .. | Total de l'Asie et de l'Océanie |
| Total Europe | .. | .. | .. | .. | .. | .. | .. | .. | Total de l'Europe |

KOREA / CORÉE

Million USD

Government services n.i.e. / Services des administrations publiques n.c.a.

Millions USD

| Trade with / Commerce avec | Exports | | | | Imports | | | | Trade with / Commerce avec |
|------------------------------------|--------------|--------------|--------------|--------------|------------|------------|------------|------------|--|
| | 2002 | 2003 | 2004 | 2005 | 2002 | 2003 | 2004 | 2005 | |
| World | 1 043 | 1 203 | 1 377 | 1 418 | 454 | 453 | 554 | 733 | Monde |
| EU 25 | 24 | 27 | 32 | 31 | 97 | 121 | 114 | 140 | UE 25 |
| Euro area | .. | .. | .. | .. | .. | .. | .. | .. | Zone euro |
| OECD | .. | .. | .. | .. | .. | .. | .. | .. | OCDE |
| NAFTA | .. | .. | .. | .. | .. | .. | .. | .. | ALENA |
| Canada | .. | .. | .. | .. | .. | .. | .. | .. | Canada |
| Mexico ¹ | .. | .. | .. | .. | .. | .. | .. | .. | Mexique ¹ |
| United States | 916 | 1 033 | 1 177 | 1 384 | 145 | 161 | 232 | 192 | États-Unis |
| OECD Asia and Oceania | .. | .. | .. | .. | .. | .. | .. | .. | OCDE Asie et Océanie |
| Australia | .. | .. | .. | .. | .. | .. | .. | .. | Australie |
| Japan | 15 | 26 | 19 | 35 | 37 | 31 | 49 | 64 | Japon |
| Korea | .. | .. | .. | .. | .. | .. | .. | .. | Corée |
| New Zealand | .. | .. | .. | .. | .. | .. | .. | .. | Nouvelle-Zélande |
| OECD Europe | .. | .. | .. | .. | .. | .. | .. | .. | OCDE Europe |
| Austria | .. | .. | .. | .. | .. | .. | .. | .. | Autriche |
| Belgium | .. | .. | .. | .. | .. | .. | .. | .. | Belgique |
| Czech Republic | .. | .. | .. | .. | .. | .. | .. | .. | République tchèque |
| Denmark | .. | .. | .. | .. | .. | .. | .. | .. | Danemark |
| Finland | .. | .. | .. | .. | .. | .. | .. | .. | Finlande |
| France | .. | .. | .. | .. | .. | .. | .. | .. | France |
| Germany | .. | .. | .. | .. | .. | .. | .. | .. | Allemagne |
| Greece | .. | .. | .. | .. | .. | .. | .. | .. | Grèce |
| Hungary | .. | .. | .. | .. | .. | .. | .. | .. | Hongrie |
| Iceland | .. | .. | .. | .. | .. | .. | .. | .. | Islande |
| Ireland | .. | .. | .. | .. | .. | .. | .. | .. | Irlande |
| Italy | .. | .. | .. | .. | .. | .. | .. | .. | Italie |
| Luxembourg | .. | .. | .. | .. | .. | .. | .. | .. | Luxembourg |
| Netherlands | .. | .. | .. | .. | .. | .. | .. | .. | Pays-Bas |
| Norway | .. | .. | .. | .. | .. | .. | .. | .. | Norvège |
| Poland | .. | .. | .. | .. | .. | .. | .. | .. | Pologne |
| Portugal | .. | .. | .. | .. | .. | .. | .. | .. | Portugal |
| Slovak Republic | .. | .. | .. | .. | .. | .. | .. | .. | République slovaque |
| Spain | .. | .. | .. | .. | .. | .. | .. | .. | Espagne |
| Sweden | .. | .. | .. | .. | .. | .. | .. | .. | Suède |
| Switzerland | .. | .. | .. | .. | .. | .. | .. | .. | Suisse |
| Turkey | .. | .. | .. | .. | .. | .. | .. | .. | Turquie |
| United Kingdom | .. | .. | .. | .. | .. | .. | .. | .. | Royaume-Uni |
| Non-OECD | .. | .. | .. | .. | .. | .. | .. | .. | Non OCDE |
| Africa² | .. | .. | .. | .. | .. | .. | .. | .. | Afrique² |
| Egypt | .. | .. | .. | .. | .. | .. | .. | .. | Égypte |
| Maghreb countries | .. | .. | .. | .. | .. | .. | .. | .. | Pays du Maghreb |
| Nigeria | .. | .. | .. | .. | .. | .. | .. | .. | Nigeria |
| South Africa | .. | .. | .. | .. | .. | .. | .. | .. | Afrique du Sud |
| America¹ | 6 | 9 | 11 | 11 | 12 | 10 | 11 | 15 | Amérique¹ |
| Central America and Caribbean | .. | .. | .. | .. | .. | .. | .. | .. | Amérique centrale et Caraïbes |
| South America | .. | .. | .. | .. | .. | .. | .. | .. | Amérique du Sud |
| Argentina | .. | .. | .. | .. | .. | .. | .. | .. | Argentine |
| Brazil | .. | .. | .. | .. | .. | .. | .. | .. | Brésil |
| Chile | .. | .. | .. | .. | .. | .. | .. | .. | Chili |
| Colombia | .. | .. | .. | .. | .. | .. | .. | .. | Colombie |
| Venezuela | .. | .. | .. | .. | .. | .. | .. | .. | Venezuela |
| Asia and Oceania | .. | .. | .. | .. | .. | .. | .. | .. | Asie et Océanie |
| Middle East² | 5 | 12 | 19 | 47 | 17 | 18 | 49 | 49 | Moyen Orient² |
| Iran | .. | .. | .. | .. | .. | .. | .. | .. | Iran |
| Israel | .. | .. | .. | .. | .. | .. | .. | .. | Israël |
| Gulf Arabian Countries | .. | .. | .. | .. | .. | .. | .. | .. | Pays arabes du Golfe |
| Saudi Arabia | .. | .. | .. | .. | .. | .. | .. | .. | Arabie saoudite |
| Other Asia³ | 40 | 55 | 42 | 50 | 90 | 55 | 74 | 122 | Autres Asie³ |
| China | 7 | 6 | 10 | 13 | 23 | 24 | 35 | 79 | Chine |
| Hong Kong, China | .. | .. | .. | .. | .. | .. | .. | .. | Hong Kong, Chine |
| India | .. | .. | .. | .. | .. | .. | .. | .. | Inde |
| Indonesia | .. | .. | .. | .. | .. | .. | .. | .. | Indonésie |
| Malaysia | .. | .. | .. | .. | .. | .. | .. | .. | Malaisie |
| Pakistan | .. | .. | .. | .. | .. | .. | .. | .. | Pakistan |
| Philippines | .. | .. | .. | .. | .. | .. | .. | .. | Philippines |
| Singapore | .. | .. | .. | .. | .. | .. | .. | .. | Singapour |
| Chinese Taipei | .. | .. | .. | .. | .. | .. | .. | .. | Taipei chinois |
| Thailand | .. | .. | .. | .. | .. | .. | .. | .. | Thaïland |
| Oceania | .. | .. | .. | .. | .. | .. | .. | .. | Océanie |
| Europe | .. | .. | .. | .. | .. | .. | .. | .. | Europe |
| Baltic Countries | .. | .. | .. | .. | .. | .. | .. | .. | Pays baltes |
| Bulgaria | .. | .. | .. | .. | .. | .. | .. | .. | Bulgarie |
| Croatia | .. | .. | .. | .. | .. | .. | .. | .. | Croatie |
| Russian Federation | .. | .. | .. | .. | .. | .. | .. | .. | Fédération de Russie |
| Slovenia | .. | .. | .. | .. | .. | .. | .. | .. | Slovénie |
| Ukraine | .. | .. | .. | .. | .. | .. | .. | .. | Ukraine |
| International organisations | .. | .. | .. | .. | .. | .. | .. | .. | Organisations internationales |
| Unspecified ⁴ | 36 | 42 | 78 | .. | 56 | 56 | 26 | .. | Non spécifiés ⁴ |
| Total Africa² | .. | .. | .. | .. | .. | .. | .. | .. | Total de l'Afrique² |
| Total America | .. | .. | .. | .. | .. | .. | .. | .. | Total de l'Amérique |
| Total Asia and Oceania | .. | .. | .. | .. | .. | .. | .. | .. | Total de l'Asie et de l'Océanie |
| Total Europe | .. | .. | .. | .. | .. | .. | .. | .. | Total de l'Europe |

Methodological Notes

Direct source

Bank of Korea (BOK)
www.bok.or.kr

Data source(s) used

Monthly Balance of Payments

Footnotes:

1. Mexico is included in total America non-OECD.
2. Tunisia, Egypt, Algeria, Sudan, Mauritania, Morocco and Libya are included in Middle East.
3. Other Asia n.e.s. refers to South East Asian countries (Brunei, Myanmar, Indonesia, Malaysia, Philippines, Singapore, Thailand, Laos, Viet Nam, Cambodia, Hong Kong, China, Chinese Taipei).
4. Unspecified refers to Europe other than EU, Oceania, Asia other than Middle East and South East Asia (see above), and International organisations.

Notes méthodologiques

Source directe

Banque de la Corée (BOK)
www.bok.or.kr

Source(s) de données utilisée(s)

Monthly Balance of Payments (Balance des paiements mensuelle)

Notes :

1. Le Mexique est inclus dans le total Amérique non OCDE.
2. La Tunisie, l'Algérie, le Soudan, la Mauritanie, le Maroc et la Lybie sont inclus dans le Moyen-Orient.
3. Autres Asie n.d.a. se réfère aux pays de l'Asie du Sud-Est (Brunei, Myanmar, Indonésie, Malaisie, Philippines, Singapour, Thaïlande, Laos, Viêt Nam, Cambodge, Hong-Kong, Chine et Taipei chinois).
4. Non spécifiés se réfère à l'Europe autre que UE, l'Océanie, l'Asie autre que le Moyen-Orient et l'Asie du Sud-Est (voir ci-dessus), et les organisations internationales.

Luxembourg

| | |
|--|-----|
| Total services | 178 |
| Transportation / Transports | 179 |
| Travel / Voyages | 180 |
| Other commercial services / Autres services commerciaux | 181 |
| Government services n.i.e. / Services des administrations publiques n.c.a. | 182 |

LUXEMBOURG / LUXEMBOURG

Million USD

Total services

Millions USD

| Trade with / Commerce avec | Exports | | | | Imports | | | | Trade with / Commerce avec |
|--------------------------------------|---------------|---------------|---------------|---------------|---------------|---------------|---------------|---------------|--|
| | 2002 | 2003 | 2004 | 2005 | 2002 | 2003 | 2004 | 2005 | |
| World | 20 265 | 25 358 | 33 529 | 40 676 | 12 220 | 15 316 | 20 883 | 24 902 | Monde |
| EU 25 | 14 787 | 18 664 | 25 059 | 29 829 | 8 940 | 11 510 | 15 769 | 18 198 | UE 25 |
| Euro area | 12 615 | 15 620 | 20 625 | 24 259 | 7 568 | 9 795 | 12 992 | 14 713 | Zone euro |
| OECD | 19 319 | 24 042 | 31 718 | 38 466 | 11 734 | 14 672 | 20 035 | 23 772 | OCDE |
| NAFTA | 1 250 | 1 342 | 1 608 | 2 254 | 1 038 | 998 | 1 800 | 2 257 | ALENA |
| Canada | 31 | 55 | 49 | 49 | 23 | 35 | 36 | 41 | Canada |
| Mexico | 10 | 30 | 39 | 40 | 5 | 7 | 13 | 10 | Mexique |
| United States | 1 227 | 1 257 | 1 520 | 2 165 | 1 010 | 955 | 1 751 | 2 206 | États-Unis |
| OECD Asia and Oceania | 449 | 718 | 945 | 1 306 | 230 | 300 | 503 | 538 | OCDE Asie et Océanie |
| Australia | 12 | 22 | 28 | 42 | 14 | 15 | 19 | 41 | Australie |
| Japan | 420 | 647 | 861 | 1 166 | 211 | 275 | 475 | 481 | Japon |
| Korea | 12 | 45 | 53 | 93 | 4 | 7 | 7 | 13 | Corée |
| New Zealand | 4 | 5 | 4 | 6 | 1 | 2 | 3 | 3 | Nouvelle-Zélande |
| OECD Europe | 17 620 | 21 982 | 29 164 | 34 906 | 10 467 | 13 375 | 17 732 | 20 976 | OCDE Europe |
| Austria | 86 | 105 | 138 | 165 | 109 | 146 | 207 | 197 | Autriche |
| Belgium | 2 806 | 3 514 | 4 230 | 4 985 | 1 623 | 1 815 | 2 138 | 2 479 | Belgique |
| Czech Republic | 15 | 22 | 34 | 45 | 19 | 21 | 31 | 39 | République tchèque |
| Denmark | 81 | 103 | 129 | 141 | 37 | 60 | 62 | 86 | Danemark |
| Finland | 48 | 67 | 104 | 174 | 21 | 33 | 39 | 47 | Finlande |
| France | 2 256 | 2 891 | 3 898 | 4 179 | 1 679 | 2 159 | 2 974 | 3 024 | France |
| Germany | 3 848 | 4 808 | 6 401 | 7 543 | 1 931 | 2 551 | 3 832 | 4 583 | Allemagne |
| Greece | 43 | 52 | 71 | 87 | 41 | 51 | 62 | 76 | Grèce |
| Hungary | 7 | 10 | 16 | 24 | 9 | 13 | 17 | 20 | Hongrie |
| Iceland | 11 | 12 | 23 | 37 | 15 | 10 | 23 | 38 | Islande |
| Ireland | 154 | 167 | 276 | 376 | 161 | 371 | 591 | 799 | Irlande |
| Italy | 2 016 | 2 178 | 3 123 | 3 837 | 1 075 | 1 457 | 1 712 | 2 059 | Italie |
| Luxembourg | - | - | - | - | - | - | - | - | Luxembourg |
| Netherlands | 1 031 | 1 279 | 1 611 | 1 960 | 583 | 764 | 865 | 823 | Pays-Bas |
| Norway | 38 | 48 | 66 | 91 | 13 | 19 | 21 | 40 | Norvège |
| Poland | 27 | 54 | 60 | 105 | 12 | 17 | 18 | 36 | Pologne |
| Portugal | 67 | 94 | 110 | 123 | 106 | 138 | 170 | 184 | Portugal |
| Slovak Republic | 3 | 5 | 13 | 9 | 2 | 2 | 5 | 7 | République slovaque |
| Spain | 260 | 466 | 662 | 831 | 239 | 309 | 401 | 442 | Espagne |
| Sweden | 294 | 391 | 553 | 672 | 123 | 164 | 198 | 169 | Suède |
| Switzerland | 2 763 | 3 263 | 4 039 | 4 962 | 1 491 | 1 844 | 1 901 | 2 644 | Suisse |
| Turkey | 42 | 28 | 37 | 45 | 24 | 16 | 50 | 83 | Turquie |
| United Kingdom | 1 481 | 2 126 | 3 169 | 4 134 | 1 144 | 1 411 | 2 409 | 3 097 | Royaume-Uni |
| Non-OECD | 935 | 1 303 | 1 800 | 2 189 | 457 | 605 | 799 | 1 081 | Non OCDE |
| Africa | 57 | 74 | 90 | 107 | 57 | 52 | 61 | 76 | Afrique |
| Egypt | 2 | 7 | 7 | 7 | 5 | 5 | 7 | 10 | Égypte |
| Maghreb countries | 4 | 8 | 13 | 12 | 16 | 16 | 22 | 22 | Pays du Maghreb |
| Nigeria | - | 1 | 1 | 2 | - | - | 1 | 3 | Nigeria |
| South Africa | 29 | 32 | 41 | 58 | 9 | 9 | 12 | 15 | Afrique du Sud |
| America | 281 | 335 | 456 | 525 | 108 | 141 | 200 | 231 | Amérique |
| Central America and Caribbean | 236 | 260 | 374 | 424 | 92 | 115 | 166 | 183 | Amérique centrale et Caraïbes |
| South America | 46 | 75 | 81 | 100 | 16 | 27 | 34 | 49 | Amérique du Sud |
| Argentina | 7 | 9 | 13 | 28 | 2 | 2 | 4 | 5 | Argentine |
| Brazil | 19 | 24 | 30 | 31 | 8 | 10 | 13 | 23 | Brésil |
| Chile | 11 | 29 | 19 | 21 | 2 | 6 | 3 | 5 | Chili |
| Colombia | 2 | 5 | 6 | 7 | - | 3 | 4 | 5 | Colombie |
| Venezuela | 3 | 4 | 6 | 5 | - | 1 | 3 | 1 | Venezuela |
| Asia and Oceania | 437 | 677 | 943 | 1 212 | 179 | 270 | 355 | 444 | Asie et Océanie |
| Middle East | 44 | 50 | 81 | 132 | 28 | 32 | 49 | 71 | Moyen Orient |
| Iran | 1 | 3 | 5 | 15 | 1 | 1 | 1 | 7 | Iran |
| Israel | 6 | 10 | 18 | 21 | 4 | 5 | 8 | 7 | Israël |
| Gulf Arabian Countries | 25 | 27 | 47 | 84 | 14 | 16 | 23 | 41 | Pays arabes du Golfe |
| Saudi Arabia | 9 | 9 | 7 | 9 | 2 | 2 | 1 | 2 | Arabie saoudite |
| Other Asia | 376 | 618 | 856 | 1 074 | 146 | 228 | 301 | 367 | Autres Asie |
| China | 19 | 56 | 92 | 139 | 9 | 13 | 30 | 34 | Chine |
| Hong Kong, China | 180 | 260 | 363 | 443 | 61 | 88 | 141 | 163 | Hong Kong, Chine |
| India | 11 | 13 | 19 | 21 | 5 | 9 | 20 | 27 | Inde |
| Indonesia | 1 | 2 | 1 | 2 | 1 | 2 | 2 | 3 | Indonésie |
| Malaysia | 15 | 13 | 14 | 11 | 6 | 7 | 7 | 8 | Malaisie |
| Pakistan | 1 | 1 | - | - | - | - | - | - | Pakistan |
| Philippines | 1 | 2 | 4 | 5 | 1 | 1 | 3 | 2 | Philippines |
| Singapore | 46 | 100 | 137 | 188 | 25 | 42 | 44 | 58 | Singapour |
| Chinese Taipei | 97 | 156 | 198 | 241 | 27 | 46 | 31 | 50 | Taipei chinois |
| Thailand | 3 | 4 | 4 | 5 | 4 | 10 | 12 | 11 | Thaïlande |
| Oceania | 16 | 10 | 6 | 6 | 5 | 9 | 5 | 5 | Océanie |
| Europe | 160 | 216 | 311 | 346 | 114 | 142 | 182 | 330 | Europe |
| Baltic Countries | 10 | 14 | 26 | 18 | 6 | 8 | 15 | 8 | Pays baltes |
| Bulgaria | 1 | 1 | 3 | 5 | 5 | 6 | 14 | 15 | Bulgarie |
| Croatia | 2 | 2 | 10 | 4 | 5 | 5 | 6 | 6 | Croatie |
| Russian Federation | 17 | 29 | 26 | 33 | 9 | 13 | 16 | 61 | Fédération de Russie |
| Slovenia | 3 | 1 | 3 | 7 | 4 | 6 | 5 | 6 | Slovénie |
| Ukraine | 1 | 1 | 3 | 3 | 2 | 1 | 1 | 3 | Ukraine |
| International organisations | 11 | 13 | 12 | 21 | 29 | 38 | 49 | 50 | Organisations internationales |
| Unspecified | .. | .. | .. | .. | .. | .. | .. | .. | Non spécifiés |
| Total Africa | 57 | 74 | 90 | 107 | 57 | 52 | 61 | 76 | Total de l'Afrique |
| Total America | 1 531 | 1 676 | 2 064 | 2 778 | 1 147 | 1 139 | 2 000 | 2 489 | Total de l'Amérique |
| Total Asia and Oceania | 885 | 1 396 | 1 888 | 2 519 | 408 | 570 | 859 | 982 | Total de l'Asie et de l'Océanie |
| Total Europe | 17 781 | 22 198 | 29 475 | 35 251 | 10 580 | 13 517 | 17 914 | 21 306 | Total de l'Europe |

LUXEMBOURG / LUXEMBOURG

Million USD

Transportation / Transports

Millions USD

| Trade with / Commerce avec | Exports | | | | Imports | | | | Trade with / Commerce avec |
|-------------------------------|--------------|--------------|--------------|--------------|------------|------------|------------|--------------|---------------------------------|
| | 2002 | 2003 | 2004 | 2005 | 2002 | 2003 | 2004 | 2005 | |
| World | 1 317 | 1 611 | 1 938 | 2 410 | 691 | 690 | 892 | 1 067 | Monde |
| EU 25 | 760 | 901 | 1 054 | 1 251 | 420 | 460 | 606 | 686 | UE 25 |
| Euro area | 679 | 799 | 924 | 1 075 | 368 | 403 | 521 | 573 | Zone euro |
| OECD | 1 127 | 1 351 | 1 539 | 1 900 | 607 | 574 | 744 | 867 | OCDE |
| NAFTA | 134 | 163 | 184 | 276 | 131 | 48 | 83 | 112 | ALENA |
| Canada | 1 | 19 | .. | .. | 3 | 5 | .. | .. | Canada |
| Mexico | 6 | 12 | .. | .. | 4 | 5 | .. | .. | Mexique |
| United States | 130 | 139 | .. | .. | 126 | 38 | .. | .. | États-Unis |
| OECD Asia and Oceania | 39 | 49 | .. | .. | 3 | 3 | .. | .. | OCDE Asie et Océanie |
| Australia | 3 | 3 | .. | .. | 2 | 2 | .. | .. | Australie |
| Japan | 25 | 29 | .. | .. | 1 | 1 | .. | .. | Japon |
| Korea | 8 | 14 | .. | .. | - | - | .. | .. | Corée |
| New Zealand | 2 | 2 | .. | .. | - | - | .. | .. | Nouvelle-Zélande |
| OECD Europe | 955 | 1 139 | .. | .. | 474 | 522 | .. | .. | OCDE Europe |
| Austria | 4 | 6 | .. | .. | 4 | 7 | .. | .. | Autriche |
| Belgium | 231 | 280 | .. | .. | 109 | 111 | .. | .. | Belgique |
| Czech Republic | - | - | .. | .. | 2 | 2 | .. | .. | République tchèque |
| Denmark | 8 | 11 | .. | .. | 7 | 8 | .. | .. | Danemark |
| Finland | 8 | 6 | .. | .. | - | 1 | .. | .. | Finlande |
| France | 125 | 174 | .. | .. | 103 | 80 | .. | .. | France |
| Germany | 173 | 186 | .. | .. | 93 | 123 | .. | .. | Allemagne |
| Greece | 1 | 1 | .. | .. | - | 1 | .. | .. | Grèce |
| Hungary | 1 | 1 | .. | .. | 2 | 2 | .. | .. | Hongrie |
| Iceland | 3 | 2 | .. | .. | - | 5 | .. | .. | Islande |
| Ireland | 2 | 3 | .. | .. | 16 | 9 | .. | .. | Irlande |
| Italy | 70 | 84 | .. | .. | 10 | 19 | .. | .. | Italie |
| Luxembourg | - | - | .. | .. | - | - | .. | .. | Luxembourg |
| Netherlands | 38 | 37 | .. | .. | 23 | 43 | .. | .. | Pays-Bas |
| Norway | 1 | - | .. | .. | - | - | .. | .. | Norvège |
| Poland | 1 | 2 | .. | .. | 1 | 2 | .. | .. | Pologne |
| Portugal | 2 | 3 | .. | .. | - | 1 | .. | .. | Portugal |
| Slovak Republic | - | - | .. | .. | - | - | .. | .. | République slovaque |
| Spain | 19 | 19 | .. | .. | 7 | 6 | .. | .. | Espagne |
| Sweden | 6 | 10 | .. | .. | 4 | 3 | .. | .. | Suède |
| Switzerland | 189 | 236 | .. | .. | 53 | 56 | .. | .. | Suisse |
| Turkey | 4 | 6 | .. | .. | 3 | 2 | .. | .. | Turquie |
| United Kingdom | 56 | 65 | .. | .. | 37 | 37 | .. | .. | Royaume-Uni |
| Non-OECD | 189 | 260 | 398 | 510 | 59 | 81 | 102 | 152 | Non OCDE |
| Africa | 12 | 14 | 11 | 8 | 16 | 10 | 10 | 18 | Afrique |
| Egypt | - | 1 | .. | .. | - | - | .. | .. | Égypte |
| Maghreb countries | 1 | 1 | 1 | - | - | 1 | 2 | 4 | Pays du Maghreb |
| Nigeria | .. | .. | .. | .. | .. | .. | .. | .. | Nigeria |
| South Africa | 8 | 8 | .. | .. | 3 | 2 | .. | .. | Afrique du Sud |
| America | 5 | 7 | 11 | 22 | 4 | 8 | 10 | 12 | Amérique |
| Central America and Caribbean | 2 | - | .. | .. | - | 1 | .. | .. | Amérique centrale et Caraïbes |
| South America | 3 | 6 | 6 | 8 | 4 | 7 | 8 | 10 | Amérique du Sud |
| Argentina | - | - | .. | .. | 1 | - | .. | .. | Argentine |
| Brazil | - | - | .. | .. | 1 | 1 | .. | .. | Bésil |
| Chile | 2 | 1 | .. | .. | - | - | .. | .. | Chili |
| Colombia | - | 3 | .. | .. | - | 2 | .. | .. | Colombie |
| Venezuela | - | 1 | .. | .. | - | - | .. | .. | Venezuela |
| Asia and Oceania | 168 | 227 | .. | .. | 36 | 60 | .. | .. | Asie et Océanie |
| Middle East | 7 | 8 | 23 | 57 | 12 | 14 | 21 | 28 | Moyen Orient |
| Iran | - | 1 | .. | .. | - | 1 | .. | .. | Iran |
| Israel | 1 | 1 | .. | .. | - | - | .. | .. | Israël |
| Gulf Arabian Countries | 5 | 6 | 16 | 42 | 6 | 5 | 6 | 9 | Pays arabes du Golfe |
| Saudi Arabia | .. | .. | .. | .. | .. | .. | .. | .. | Arabie saoudite |
| Other Asia | 161 | 219 | .. | .. | 24 | 44 | .. | .. | Autres Asie |
| China | - | 16 | .. | .. | 3 | 5 | .. | .. | Chine |
| Hong Kong, China | 116 | 159 | .. | .. | 4 | 10 | .. | .. | Hong Kong, Chine |
| India | 6 | 8 | .. | .. | 2 | 6 | .. | .. | Inde |
| Indonesia | - | - | .. | .. | - | - | .. | .. | Indonésie |
| Malaysia | 13 | 12 | .. | .. | - | 2 | .. | .. | Malaisie |
| Pakistan | .. | .. | .. | .. | .. | .. | .. | .. | Pakistan |
| Philippines | - | - | .. | .. | 1 | 1 | .. | .. | Philippines |
| Singapore | 24 | 21 | .. | .. | 1 | 1 | .. | .. | Singapour |
| Chinese Taipei | 10 | 9 | .. | .. | 13 | 16 | .. | .. | Taipei chinois |
| Thailand | - | - | .. | .. | - | 2 | .. | .. | Thaïland |
| Oceania | - | - | .. | .. | - | 2 | .. | .. | Océanie |
| Europe | 5 | 13 | .. | .. | 3 | 3 | .. | .. | Europe |
| Baltic Countries | 2 | 2 | .. | .. | - | - | .. | .. | Pays baltes |
| Bulgaria | - | - | .. | .. | - | - | .. | .. | Bulgarie |
| Croatia | - | - | .. | .. | - | - | .. | .. | Croatie |
| Russian Federation | - | 2 | .. | .. | - | 1 | .. | .. | Fédération de Russie |
| Slovenia | - | - | .. | .. | 1 | 1 | .. | .. | Slovénie |
| Ukraine | - | - | .. | .. | - | - | .. | .. | Ukraine |
| International organisations | 1 | - | - | .. | 24 | 35 | 46 | .. | Organisations internationales |
| Unspecified | - | - | - | - | - | - | - | 48 | Non spécifiés |
| Total Africa | 12 | 14 | 11 | 8 | 16 | 10 | 10 | 18 | Total de l'Afrique |
| Total America | .. | .. | .. | .. | .. | .. | .. | .. | Total de l'Amérique |
| Total Asia and Oceania | 206 | 275 | 408 | 491 | 39 | 63 | 78 | 79 | Total de l'Asie et de l'Océanie |
| Total Europe | 960 | 1 152 | 1 324 | 1 614 | 477 | 526 | 665 | 799 | Total de l'Europe |

LUXEMBOURG / LUXEMBOURG

Million USD

Travel / Voyages

Millions USD

| Trade with / Commerce avec | Exports | | | | Imports | | | | Trade with / Commerce avec |
|--------------------------------------|--------------|--------------|--------------|--------------|--------------|--------------|--------------|--------------|--|
| | 2002 | 2003 | 2004 | 2005 | 2002 | 2003 | 2004 | 2005 | |
| World | 2 392 | 2 987 | 3 653 | 3 614 | 1 922 | 2 421 | 2 919 | 2 982 | Monde |
| EU 25 | 2 331 | 2 919 | 3 568 | 3 532 | 1 750 | 2 235 | 2 684 | 2 733 | UE 25 |
| Euro area | 2 179 | 2 733 | 3 327 | 3 322 | 1 646 | 2 101 | 2 515 | 2 559 | Zone euro |
| OECD | 2 379 | 2 969 | 3 613 | 3 575 | 1 860 | 2 348 | 2 792 | 2 851 | OCDE |
| NAFTA | 23 | 23 | 27 | 25 | 20 | 20 | 23 | 24 | ALENA |
| Canada | 5 | 5 | .. | .. | 6 | 6 | .. | .. | Canada |
| Mexico | 1 | 1 | .. | .. | 2 | 1 | .. | .. | Mexique |
| United States | 26 | 28 | .. | .. | 18 | 18 | .. | .. | États-Unis |
| OECD Asia and Oceania | 8 | 8 | .. | .. | - | 5 | .. | .. | OCDE Asie et Océanie |
| Australia | 2 | 1 | .. | .. | - | 1 | .. | .. | Australie |
| Japan | 6 | 6 | .. | .. | - | 1 | .. | .. | Japon |
| Korea | - | 1 | .. | .. | - | 1 | .. | .. | Corée |
| New Zealand | - | - | .. | .. | - | 1 | .. | .. | Nouvelle-Zélande |
| OECD Europe | 2 348 | 2 938 | .. | .. | 1 840 | 2 324 | .. | .. | OCDE Europe |
| Austria | 5 | 6 | .. | .. | 64 | 84 | .. | .. | Autriche |
| Belgium | 675 | 819 | .. | .. | 318 | 409 | .. | .. | Belgique |
| Czech Republic | 3 | 3 | .. | .. | 8 | 9 | .. | .. | République tchèque |
| Denmark | 15 | 18 | .. | .. | 19 | 24 | .. | .. | Danemark |
| Finland | 2 | 3 | .. | .. | 4 | 9 | .. | .. | Finlande |
| France | 671 | 836 | .. | .. | 542 | 692 | .. | .. | France |
| Germany | 477 | 596 | .. | .. | 367 | 486 | .. | .. | Allemagne |
| Greece | 2 | 3 | .. | .. | 33 | 41 | .. | .. | Grèce |
| Hungary | 2 | 2 | .. | .. | 6 | 8 | .. | .. | Hongrie |
| Iceland | 1 | 2 | .. | .. | 1 | 1 | .. | .. | Islande |
| Ireland | 3 | 3 | .. | .. | 11 | 10 | .. | .. | Irlande |
| Italy | 18 | 20 | .. | .. | 151 | 174 | .. | .. | Italie |
| Luxembourg | - | - | - | - | - | - | - | - | Luxembourg |
| Netherlands | 312 | 387 | .. | .. | 60 | 88 | .. | .. | Pays-Bas |
| Norway | 3 | 3 | .. | .. | 2 | 3 | .. | .. | Norvège |
| Poland | 5 | 5 | .. | .. | 6 | 6 | .. | .. | Pologne |
| Portugal | 8 | 11 | .. | .. | 82 | 115 | .. | .. | Portugal |
| Slovak Republic | 1 | 1 | .. | .. | 1 | 2 | .. | .. | République slovaque |
| Spain | 9 | 11 | .. | .. | 134 | 164 | .. | .. | Espagne |
| Sweden | 5 | 7 | .. | .. | 15 | 21 | .. | .. | Suède |
| Switzerland | 11 | 12 | .. | .. | 80 | 80 | .. | .. | Suisse |
| Turkey | 1 | 1 | .. | .. | 9 | 7 | .. | .. | Turquie |
| United Kingdom | 126 | 143 | .. | .. | 67 | 82 | .. | .. | Royaume-Uni |
| Non-OECD | 14 | 17 | 40 | 39 | 62 | 73 | 127 | 131 | Non OCDE |
| Africa | 3 | 4 | 5 | 5 | 31 | 26 | 32 | 33 | Afrique |
| Egypt | - | - | .. | .. | 7 | 7 | .. | .. | Égypte |
| Maghreb countries | 1 | 1 | 1 | 1 | 14 | 14 | 15 | 15 | Pays du Maghreb |
| Nigeria | .. | .. | .. | .. | .. | .. | .. | .. | Nigeria |
| South Africa | 2 | 1 | .. | .. | 3 | 3 | .. | .. | Afrique du Sud |
| America | 2 | 2 | 3 | 3 | 9 | 13 | 20 | 20 | Amérique |
| Central America and Caribbean | - | - | .. | .. | 4 | 8 | .. | .. | Amérique centrale et Caraïbes |
| South America | 2 | 2 | 2 | 2 | 4 | 5 | 8 | 8 | Amérique du Sud |
| Argentina | 1 | - | .. | .. | 1 | - | .. | .. | Argentine |
| Brazil | 1 | 1 | .. | .. | 3 | 5 | .. | .. | Brésil |
| Chile | - | - | .. | .. | 1 | 1 | .. | .. | Chili |
| Colombia | - | - | .. | .. | - | - | .. | .. | Colombie |
| Venezuela | - | - | .. | .. | - | - | .. | .. | Venezuela |
| Asia and Oceania | 4 | 6 | .. | .. | 15 | 17 | .. | .. | Asie et Océanie |
| Middle East | 1 | 1 | 3 | 2 | 3 | .. | 6 | 7 | Moyen Orient |
| Iran | - | - | .. | .. | 1 | - | .. | .. | Iran |
| Israel | 1 | 1 | .. | .. | 1 | - | .. | .. | Israël |
| Gulf Arabian Countries | - | - | - | - | 1 | 3 | 5 | 5 | Pays arabes du Golfe |
| Saudi Arabia | .. | .. | .. | .. | .. | .. | .. | .. | Arabie saoudite |
| Other Asia | 4 | 4 | .. | .. | 11 | 15 | .. | .. | Autres Asie |
| China | 3 | 5 | .. | .. | 5 | 2 | .. | .. | Chine |
| Hong Kong, China | - | - | .. | .. | - | 3 | .. | .. | Hong Kong, Chine |
| India | 2 | 1 | .. | .. | 1 | 1 | .. | .. | Inde |
| Indonesia | - | - | .. | .. | 1 | - | .. | .. | Indonésie |
| Malaysia | - | - | .. | .. | 2 | 2 | .. | .. | Malaisie |
| Pakistan | .. | .. | .. | .. | .. | .. | .. | .. | Pakistan |
| Philippines | - | - | .. | .. | - | - | .. | .. | Philippines |
| Singapore | - | - | .. | .. | 1 | 2 | .. | .. | Singapour |
| Chinese Taipei | - | - | .. | .. | - | - | .. | .. | Taipei chinois |
| Thailand | - | - | .. | .. | 1 | 5 | .. | .. | Thaïlande |
| Oceania | - | - | .. | .. | - | - | .. | .. | Océanie |
| Europe | 4 | 6 | .. | .. | 8 | 17 | .. | .. | Europe |
| Baltic Countries | 1 | 2 | .. | .. | 4 | 1 | .. | .. | Pays baltes |
| Bulgaria | 1 | 1 | .. | .. | 6 | 7 | .. | .. | Bulgarie |
| Croatia | - | - | .. | .. | 6 | 6 | .. | .. | Croatie |
| Russian Federation | 7 | 8 | .. | .. | 3 | 5 | .. | .. | Fédération de Russie |
| Slovenia | 1 | 1 | .. | .. | 3 | 5 | .. | .. | Slovénie |
| Ukraine | - | - | .. | .. | 2 | 1 | .. | .. | Ukraine |
| International organisations | - | - | .. | .. | - | - | .. | .. | Organisations internationales |
| Unspecified | .. | .. | .. | .. | .. | .. | .. | .. | Non spécifiés |
| Total Africa | 3 | 4 | 5 | 5 | 31 | 26 | 32 | 33 | Total de l'Afrique |
| Total America | 25 | 26 | 29 | 28 | 29 | 33 | 42 | 44 | Total de l'Amérique |
| Total Asia and Oceania | 12 | 14 | 19 | 19 | 15 | 22 | 27 | 29 | Total de l'Asie et de l'Océanie |
| Total Europe | 2 352 | 2 944 | 3 599 | 3 563 | 1 848 | 2 340 | 2 817 | 2 876 | Total de l'Europe |

LUXEMBOURG / LUXEMBOURG

Million USD

Other commercial services / Autres services commerciaux

Millions USD

| Trade with / Commerce avec | Exports | | | | Imports | | | | Trade with / Commerce avec |
|--------------------------------------|---------------|---------------|---------------|---------------|--------------|---------------|---------------|---------------|--|
| | 2002 | 2003 | 2004 | 2005 | 2002 | 2003 | 2004 | 2005 | |
| World | 16 344 | 20 498 | 27 614 | 34 319 | 9 582 | 12 184 | 17 044 | 20 823 | Monde |
| EU 25 | 11 486 | 14 583 | 20 113 | 24 728 | 6 758 | 8 804 | 12 466 | 14 761 | UE 25 |
| Euro area | .. | .. | .. | .. | .. | .. | .. | .. | Zone euro |
| OECD | 15 614 | 19 473 | 26 241 | 32 671 | 9 268 | 11 753 | 16 476 | 20 027 | OCDE |
| NAFTA | 1 092 | 1 155 | 1 397 | 1 951 | 882 | 925 | 1 687 | 2 115 | ALENA |
| Canada | 27 | 36 | .. | .. | 15 | 26 | .. | .. | Canada |
| Mexico | 4 | 17 | .. | .. | 1 | 2 | .. | .. | Mexique |
| United States | 1 068 | 1 072 | .. | .. | 863 | 876 | .. | .. | États-Unis |
| OECD Asia and Oceania | 409 | 670 | .. | .. | 225 | 293 | .. | .. | OCDE Asie et Océanie |
| Australia | 8 | 15 | .. | .. | 11 | 11 | .. | .. | Australie |
| Japan | 392 | 617 | .. | .. | 209 | 275 | .. | .. | Japon |
| Korea | 7 | 36 | .. | .. | 3 | 6 | .. | .. | Corée |
| New Zealand | 2 | 2 | .. | .. | 1 | 1 | .. | .. | Nouvelle-Zélande |
| OECD Europe | 14 114 | 17 648 | .. | .. | 8 161 | 10 535 | .. | .. | OCDE Europe |
| Austria | .. | .. | .. | .. | .. | .. | .. | .. | Autriche |
| Belgium | .. | .. | .. | .. | .. | .. | .. | .. | Belgique |
| Czech Republic | .. | .. | .. | .. | .. | .. | .. | .. | République tchèque |
| Denmark | .. | .. | .. | .. | .. | .. | .. | .. | Danemark |
| Finland | .. | .. | .. | .. | .. | .. | .. | .. | Finlande |
| France | .. | .. | .. | .. | .. | .. | .. | .. | France |
| Germany | .. | .. | .. | .. | .. | .. | .. | .. | Allemagne |
| Greece | .. | .. | .. | .. | .. | .. | .. | .. | Grèce |
| Hungary | .. | .. | .. | .. | .. | .. | .. | .. | Hongrie |
| Iceland | 7 | 10 | .. | .. | 14 | 5 | .. | .. | Islande |
| Ireland | .. | .. | .. | .. | .. | .. | .. | .. | Irlande |
| Italy | .. | .. | .. | .. | .. | .. | .. | .. | Italie |
| Luxembourg | .. | .. | .. | .. | .. | .. | .. | .. | Luxembourg |
| Netherlands | .. | .. | .. | .. | .. | .. | .. | .. | Pays-Bas |
| Norway | 35 | 43 | .. | .. | 12 | 14 | .. | .. | Norvège |
| Poland | .. | .. | .. | .. | .. | .. | .. | .. | Pologne |
| Portugal | .. | .. | .. | .. | .. | .. | .. | .. | Portugal |
| Slovak Republic | .. | .. | .. | .. | .. | .. | .. | .. | République slovaque |
| Spain | .. | .. | .. | .. | .. | .. | .. | .. | Espagne |
| Sweden | .. | .. | .. | .. | .. | .. | .. | .. | Suède |
| Switzerland | 2 557 | 2 989 | .. | .. | 1 371 | 1 717 | .. | .. | Suisse |
| Turkey | 38 | 22 | .. | .. | 13 | 8 | .. | .. | Turquie |
| United Kingdom | .. | .. | .. | .. | .. | .. | .. | .. | Royaume-Uni |
| Non-OECD | 720 | 1 013 | 1 362 | 1 636 | 313 | 430 | 568 | 795 | Non OCDE |
| Africa | 43 | 57 | 75 | 94 | 10 | 16 | 18 | 24 | Afrique |
| Egypt | 2 | 5 | .. | .. | - | 1 | .. | .. | Égypte |
| Maghreb countries | 3 | 6 | 11 | 10 | 1 | 2 | 5 | 3 | Pays du Maghreb |
| Nigeria | .. | .. | .. | .. | .. | .. | .. | .. | Nigeria |
| South Africa | 19 | 23 | .. | .. | 4 | 4 | .. | .. | Afrique du Sud |
| America | 274 | 326 | 442 | 501 | 96 | 121 | 171 | 200 | Amérique |
| Central America and Caribbean | 233 | 258 | .. | .. | 87 | 106 | .. | .. | Amérique centrale et Caraïbes |
| South America | 41 | 67 | 72 | 90 | 9 | 15 | 18 | 31 | Amérique du Sud |
| Argentina | 6 | 8 | .. | .. | 1 | 2 | .. | .. | Argentine |
| Brazil | 18 | 21 | .. | .. | 4 | 4 | .. | .. | Bésil |
| Chile | 9 | 27 | .. | .. | 1 | 4 | .. | .. | Chili |
| Colombia | 2 | 2 | .. | .. | - | - | .. | .. | Colombie |
| Venezuela | 2 | 2 | .. | .. | - | - | .. | .. | Venezuela |
| Asia and Oceania | 258 | 438 | .. | .. | 127 | 189 | .. | .. | Asie et Océanie |
| Middle East | 36 | 40 | 55 | 68 | 13 | 14 | 21 | 36 | Moyen Orient |
| Iran | 1 | 2 | .. | .. | - | - | .. | .. | Iran |
| Israel | 4 | 7 | .. | .. | 3 | 3 | .. | .. | Israël |
| Gulf Arabian Countries | 20 | 21 | 31 | 41 | 8 | 8 | 12 | 26 | Pays arabes du Golfe |
| Saudi Arabia | .. | .. | .. | .. | .. | .. | .. | .. | Arabie saoudite |
| Other Asia | 205 | 385 | .. | .. | 109 | 165 | .. | .. | Autres Asie |
| China | 17 | 37 | .. | .. | 3 | 6 | .. | .. | Chine |
| Hong Kong, China | 64 | 102 | .. | .. | 57 | 76 | .. | .. | Hong Kong, Chine |
| India | 4 | 4 | .. | .. | 2 | 3 | .. | .. | Inde |
| Indonesia | - | 1 | .. | .. | 1 | 1 | .. | .. | Indonésie |
| Malaysia | 1 | 2 | .. | .. | 4 | 3 | .. | .. | Malaisie |
| Pakistan | .. | .. | .. | .. | .. | .. | .. | .. | Pakistan |
| Philippines | - | 1 | .. | .. | 1 | 1 | .. | .. | Philippines |
| Singapore | 26 | 78 | .. | .. | 24 | 40 | .. | .. | Singapour |
| Chinese Taipei | 87 | 146 | .. | .. | 14 | 30 | .. | .. | Taipei chinois |
| Thailand | 2 | 4 | .. | .. | 3 | 3 | .. | .. | Thaïland |
| Oceania | 17 | 13 | .. | .. | 5 | 9 | .. | .. | Océanie |
| Europe | 145 | 193 | .. | .. | 80 | 105 | .. | .. | Europe |
| Baltic Countries | 8 | 11 | .. | .. | 3 | 7 | .. | .. | Pays baltes |
| Bulgaria | - | - | .. | .. | - | - | .. | .. | Bulgarie |
| Croatia | 2 | 1 | .. | .. | - | 1 | .. | .. | Croatie |
| Russian Federation | 12 | 20 | .. | .. | 6 | 9 | .. | .. | Fédération de Russie |
| Slovenia | .. | .. | .. | .. | .. | .. | .. | .. | Slovénie |
| Ukraine | - | - | .. | .. | - | - | .. | .. | Ukraine |
| International organisations | 14 | 14 | 11 | .. | 1 | 1 | .. | .. | Organisations internationales |
| Unspecified | .. | .. | .. | .. | .. | .. | .. | .. | Non spécifiés |
| Total Africa | 43 | 57 | 75 | 94 | 10 | 16 | 18 | 24 | Total de l'Afrique |
| Total America | 1 366 | 1 481 | 1 839 | 2 451 | 978 | 1 046 | 1 858 | 2 315 | Total de l'Amérique |
| Total Asia and Oceania | 667 | 1 107 | 1 461 | 2 005 | 352 | 482 | 752 | 872 | Total de l'Asie et de l'Océanie |
| Total Europe | 14 258 | 17 841 | 24 228 | 29 757 | 8 241 | 10 640 | 14 417 | 17 611 | Total de l'Europe |

LUXEMBOURG / LUXEMBOURG

Million USD

Government services n.i.e. / Services des administrations publiques n.c.a.

Millions USD

| Trade with / Commerce avec | Exports | | | | Imports | | | | Trade with / Commerce avec |
|--------------------------------------|------------|------------|-------------|------------|-----------|-----------|-----------|-----------|--|
| | 2002 | 2003 | 2004 | 2005 | 2002 | 2003 | 2004 | 2005 | |
| World | 212 | 261 | 325 | 332 | 25 | 20 | 27 | 31 | Monde |
| EU 25 | 210 | 261 | 323 | 318 | 12 | 10 | 14 | 19 | UE 25 |
| Euro area | .. | .. | .. | .. | .. | .. | .. | .. | Zone euro |
| OECD | 212 | 261 | 324 | 320 | 20 | 17 | 23 | 26 | OCDE |
| NAFTA | 1 | - | 1 | 2 | 5 | 5 | 7 | 7 | ALENA |
| Canada | - | - | .. | .. | - | - | .. | .. | Canada |
| Mexico | - | - | .. | .. | - | - | .. | .. | Mexique |
| United States | 1 | - | .. | .. | 5 | 5 | .. | .. | États-Unis |
| OECD Asia and Oceania | - | - | .. | .. | 1 | 1 | .. | .. | OCDE Asie et Océanie |
| Australia | - | - | .. | .. | - | - | .. | .. | Australie |
| Japan | - | - | .. | .. | 1 | 1 | .. | .. | Japon |
| Korea | - | - | .. | .. | - | - | .. | .. | Corée |
| New Zealand | - | - | .. | .. | - | - | .. | .. | Nouvelle-Zélande |
| OECD Europe | 210 | 261 | .. | .. | 14 | 11 | .. | .. | OCDE Europe |
| Austria | - | .. | .. | .. | 1 | .. | .. | .. | Autriche |
| Belgium | - | .. | .. | .. | 3 | .. | .. | .. | Belgique |
| Czech Republic | .. | .. | .. | .. | .. | .. | .. | .. | République tchèque |
| Denmark | - | .. | .. | .. | - | .. | .. | .. | Danemark |
| Finland | .. | .. | .. | .. | .. | .. | .. | .. | Finlande |
| France | - | .. | .. | .. | 2 | .. | .. | .. | France |
| Germany | 22 | .. | .. | .. | 1 | .. | .. | .. | Allemagne |
| Greece | - | .. | .. | .. | - | .. | .. | .. | Grèce |
| Hungary | .. | .. | .. | .. | .. | .. | .. | .. | Hongrie |
| Iceland | - | - | .. | .. | - | - | .. | .. | Islande |
| Ireland | .. | .. | .. | .. | .. | .. | .. | .. | Irlande |
| Italy | - | .. | .. | .. | - | .. | .. | .. | Italie |
| Luxembourg | .. | .. | .. | .. | .. | .. | .. | .. | Luxembourg |
| Netherlands | - | .. | .. | .. | - | .. | .. | .. | Pays-Bas |
| Norway | - | - | .. | .. | - | - | .. | .. | Norvège |
| Poland | .. | .. | .. | .. | .. | .. | .. | .. | Pologne |
| Portugal | - | .. | .. | .. | - | .. | .. | .. | Portugal |
| Slovak Republic | .. | .. | .. | .. | .. | .. | .. | .. | République slovaque |
| Spain | - | .. | .. | .. | - | .. | .. | .. | Espagne |
| Sweden | - | .. | .. | .. | - | .. | .. | .. | Suède |
| Switzerland | - | - | .. | .. | 2 | 1 | .. | .. | Suisse |
| Turkey | - | - | .. | .. | - | - | .. | .. | Turquie |
| United Kingdom | - | .. | .. | .. | 1 | .. | .. | .. | Royaume-Uni |
| Non-OECD | - | - | - | 4 | 2 | 1 | 2 | 2 | Non OCDE |
| Africa | - | - | - | - | - | - | - | - | Afrique |
| Egypt | - | - | .. | .. | - | - | .. | .. | Égypte |
| Maghreb countries | - | - | - | - | - | - | - | - | Pays du Maghreb |
| Nigeria | .. | .. | .. | .. | .. | .. | .. | .. | Nigeria |
| South Africa | - | - | .. | .. | - | - | .. | .. | Afrique du Sud |
| America | - | - | - | - | - | - | - | - | Amérique |
| Central America and Caribbean | - | - | .. | .. | - | - | .. | .. | Amérique centrale et Caraïbes |
| South America | - | - | - | - | - | - | - | - | Amérique du Sud |
| Argentina | - | - | .. | .. | - | - | .. | .. | Argentine |
| Brazil | - | - | .. | .. | - | - | .. | .. | Brésil |
| Chile | - | - | .. | .. | - | - | .. | .. | Chili |
| Colombia | - | - | .. | .. | - | - | .. | .. | Colombie |
| Venezuela | - | - | .. | .. | - | - | .. | .. | Venezuela |
| Asia and Oceania | - | - | .. | .. | 2 | 2 | .. | .. | Asie et Océanie |
| Middle East | - | - | - | 4 | - | - | - | - | Moyen Orient |
| Iran | - | - | .. | .. | - | - | .. | .. | Iran |
| Israel | - | - | .. | .. | - | - | .. | .. | Israël |
| Gulf Arabian Countries | - | - | - | - | - | - | .. | .. | Pays arabes du Golfe |
| Saudi Arabia | .. | .. | .. | .. | .. | .. | .. | .. | Arabie saoudite |
| Other Asia | - | - | .. | .. | 2 | 2 | .. | .. | Autres Asie |
| China | - | - | .. | .. | 1 | - | .. | .. | Chine |
| Hong Kong, China | - | - | .. | .. | - | - | .. | .. | Hong Kong, Chine |
| India | - | - | .. | .. | 1 | - | .. | .. | Inde |
| Indonesia | - | - | .. | .. | - | - | .. | .. | Indonésie |
| Malaysia | - | - | .. | .. | - | - | .. | .. | Malaisie |
| Pakistan | .. | .. | .. | .. | .. | .. | .. | .. | Pakistan |
| Philippines | - | - | .. | .. | - | - | .. | .. | Philippines |
| Singapore | - | - | .. | .. | - | - | .. | .. | Singapour |
| Chinese Taipei | - | - | .. | .. | - | - | .. | .. | Taipei chinois |
| Thailand | - | - | .. | .. | - | - | .. | .. | Thaïland |
| Oceania | - | - | .. | .. | - | - | .. | .. | Océanie |
| Europe | - | - | .. | .. | - | - | .. | .. | Europe |
| Baltic Countries | - | - | .. | .. | - | - | .. | .. | Pays baltes |
| Bulgaria | - | - | .. | .. | - | - | .. | .. | Bulgarie |
| Croatia | - | - | .. | .. | - | - | .. | .. | Croatie |
| Russian Federation | - | - | .. | .. | - | - | .. | .. | Fédération de Russie |
| Slovenia | .. | .. | .. | .. | .. | .. | .. | .. | Slovénie |
| Ukraine | - | - | .. | .. | - | - | .. | .. | Ukraine |
| International organisations | - | - | - | .. | 3 | 2 | 3 | .. | Organisations internationales |
| Unspecified | .. | .. | Unspecified | .. | .. | .. | .. | .. | Non spécifiés |
| Total Africa | - | - | - | - | - | - | - | - | Total de l'Afrique |
| Total America | 1 | - | 1 | 2 | 5 | 5 | 7 | 7 | Total de l'Amérique |
| Total Asia and Oceania | - | - | - | 4 | 3 | 3 | 2 | 2 | Total de l'Asie et de l'Océanie |
| Total Europe | 210 | 261 | 323 | 318 | 14 | 11 | 16 | 20 | Total de l'Europe |

LUXEMBOURG

Methodological Notes

Direct source

Banque centrale du Luxembourg
STATEC

Eurostat

www.bcl.lu

www.statec.lu

<http://europa.eu.int/newcronos/>

Data source(s) used

BCL : Bulletin trimestriel

STATEC : Indicateurs rapides série N "Balance courante du Luxembourg"

Geographic coverage

National data not completely consistent with EU / euro area totals.

Notes méthodologiques

Source directe

Banque centrale du Luxembourg
Service Central de la Statistique et des Etudes Economiques du Luxembourg (STATEC)

Eurostat

www.bcl.lu

www.statec.lu

<http://europa.eu.int/newcronos/>

Source(s) de données utilisée(s)

BCL : Bulletin trimestriel

STATEC : Indicateurs rapides série N "Balance courante du Luxembourg"

Couverture géographique

Données nationales ne correspondent pas entièrement aux totaux des zones UE / euro zone.

Mexico / Mexique

| | |
|-----------------------|-----|
| Travel / Voyages..... | 186 |
|-----------------------|-----|

MEXICO / MEXIQUE

Million USD

Travel / Voyages

Millions USD

| Trade with / Commerce avec | Exports | | | | Imports | | | | Trade with / Commerce avec |
|------------------------------------|--------------|--------------|---------------|---------------|--------------|--------------|--------------|--------------|--------------------------------------|
| | 2002 | 2003 | 2004 | 2005 | 2002 | 2003 | 2004 | 2005 | |
| World | 8 859 | 9 362 | 10 796 | 11 803 | 6 060 | 6 253 | 6 959 | 7 600 | Monde |
| EU 25 | .. | .. | .. | .. | .. | .. | .. | .. | UE 25 |
| Euro area | .. | .. | .. | .. | .. | .. | .. | .. | Zone euro |
| OECD | .. | .. | .. | .. | .. | .. | .. | .. | OCDE |
| NAFTA | 7 908 | 8 395 | 9 535 | 10 095 | 5 582 | 5 721 | .. | .. | ALENA |
| Canada | 244 | 228 | 292 | 326 | 17 | 21 | .. | .. | Canada |
| Mexico | .. | .. | .. | .. | .. | .. | .. | .. | Mexique |
| United States | 7 664 | 8 167 | 9 242 | 9 769 | 5 565 | 5 700 | 6 257 | 6 774 | États-Unis |
| OECD Asia and Oceania | .. | .. | .. | .. | .. | .. | .. | .. | OCDE Asie et Océanie |
| Australia | .. | .. | .. | .. | .. | .. | .. | .. | Australie |
| Japan | .. | .. | .. | .. | .. | .. | .. | .. | Japon |
| Korea | .. | .. | .. | .. | .. | .. | .. | .. | Corée |
| New Zealand | .. | .. | .. | .. | .. | .. | .. | .. | Nouvelle-Zélande |
| OECD Europe | .. | .. | .. | .. | .. | .. | .. | .. | OCDE Europe |
| Austria | .. | .. | .. | .. | .. | .. | .. | .. | Autriche |
| Belgium | .. | .. | .. | .. | .. | .. | .. | .. | Belgique |
| Czech Republic | .. | .. | .. | .. | .. | .. | .. | .. | République tchèque |
| Denmark | .. | .. | .. | .. | .. | .. | .. | .. | Danemark |
| Finland | .. | .. | .. | .. | .. | .. | .. | .. | Finlande |
| France | .. | .. | .. | .. | .. | .. | .. | .. | France |
| Germany | .. | .. | .. | .. | .. | .. | .. | .. | Allemagne |
| Greece | .. | .. | .. | .. | .. | .. | .. | .. | Grèce |
| Hungary | .. | .. | .. | .. | .. | .. | .. | .. | Hongrie |
| Iceland | .. | .. | .. | .. | .. | .. | .. | .. | Islande |
| Ireland | .. | .. | .. | .. | .. | .. | .. | .. | Irlande |
| Italy | .. | .. | .. | .. | .. | .. | .. | .. | Italie |
| Luxembourg | .. | .. | .. | .. | .. | .. | .. | .. | Luxembourg |
| Netherlands | .. | .. | .. | .. | .. | .. | .. | .. | Pays-Bas |
| Norway | .. | .. | .. | .. | .. | .. | .. | .. | Norvège |
| Poland | .. | .. | .. | .. | .. | .. | .. | .. | Pologne |
| Portugal | .. | .. | .. | .. | .. | .. | .. | .. | Portugal |
| Slovak Republic | .. | .. | .. | .. | .. | .. | .. | .. | République slovaque |
| Spain | .. | .. | .. | .. | .. | .. | .. | .. | Espagne |
| Sweden | .. | .. | .. | .. | .. | .. | .. | .. | Suède |
| Switzerland | .. | .. | .. | .. | .. | .. | .. | .. | Suisse |
| Turkey | .. | .. | .. | .. | .. | .. | .. | .. | Turquie |
| United Kingdom | .. | .. | .. | .. | .. | .. | .. | .. | Royaume-Uni |
| Non-OECD | .. | .. | .. | .. | .. | .. | .. | .. | Non OCDE |
| Africa | .. | .. | .. | .. | .. | .. | .. | .. | Afrique |
| Egypt | .. | .. | .. | .. | .. | .. | .. | .. | Égypte |
| Maghreb countries | .. | .. | .. | .. | .. | .. | .. | .. | Pays du Maghreb |
| Nigeria | .. | .. | .. | .. | .. | .. | .. | .. | Nigeria |
| South Africa | .. | .. | .. | .. | .. | .. | .. | .. | Afrique du Sud |
| America | 176 | 185 | .. | .. | 106 | 117 | .. | .. | Amérique |
| Central America and Caribbean | .. | .. | .. | .. | 63 | 68 | .. | .. | Amérique centrale et Caraïbes |
| South America | .. | .. | .. | .. | 43 | 49 | .. | .. | Amérique du Sud |
| Argentina | .. | .. | .. | .. | .. | .. | .. | .. | Argentine |
| Brazil | .. | .. | .. | .. | .. | .. | .. | .. | Brésil |
| Chile | .. | .. | .. | .. | .. | .. | .. | .. | Chili |
| Colombia | .. | .. | .. | .. | .. | .. | .. | .. | Colombie |
| Venezuela | .. | .. | .. | .. | .. | .. | .. | .. | Venezuela |
| Asia and Oceania | .. | .. | .. | .. | 26 | 26 | .. | .. | Asie et Océanie |
| Middle East | .. | .. | .. | .. | .. | .. | .. | .. | Moyen Orient |
| Iran | .. | .. | .. | .. | .. | .. | .. | .. | Iran |
| Israel | .. | .. | .. | .. | .. | .. | .. | .. | Israël |
| Gulf Arabian Countries | .. | .. | .. | .. | .. | .. | .. | .. | Pays arabes du Golfe |
| Saudi Arabia | .. | .. | .. | .. | .. | .. | .. | .. | Arabie saoudite |
| Other Asia | .. | .. | .. | .. | .. | .. | .. | .. | Autres Asie |
| China | .. | .. | .. | .. | .. | .. | .. | .. | Chine |
| Hong Kong, China | .. | .. | .. | .. | .. | .. | .. | .. | Hong Kong, Chine |
| India | .. | .. | .. | .. | .. | .. | .. | .. | Inde |
| Indonesia | .. | .. | .. | .. | .. | .. | .. | .. | Indonésie |
| Malaysia | .. | .. | .. | .. | .. | .. | .. | .. | Malaisie |
| Pakistan | .. | .. | .. | .. | .. | .. | .. | .. | Pakistan |
| Philippines | .. | .. | .. | .. | .. | .. | .. | .. | Philippines |
| Singapore | .. | .. | .. | .. | .. | .. | .. | .. | Singapour |
| Chinese Taipei | .. | .. | .. | .. | .. | .. | .. | .. | Taipei chinois |
| Thailand | .. | .. | .. | .. | .. | .. | .. | .. | Thaïland |
| Oceania | .. | .. | .. | .. | .. | .. | .. | .. | Océanie |
| Europe | .. | .. | .. | .. | .. | .. | .. | .. | Europe |
| Baltic Countries | .. | .. | .. | .. | .. | .. | .. | .. | Pays baltes |
| Bulgaria | .. | .. | .. | .. | .. | .. | .. | .. | Bulgarie |
| Croatia | .. | .. | .. | .. | .. | .. | .. | .. | Croatie |
| Russian Federation | .. | .. | .. | .. | .. | .. | .. | .. | Fédération de Russie |
| Slovenia | .. | .. | .. | .. | .. | .. | .. | .. | Slovénie |
| Ukraine | .. | .. | .. | .. | .. | .. | .. | .. | Ukraine |
| International organisations | .. | .. | .. | .. | .. | .. | .. | .. | Organisations internationales |
| Unspecified | 327 | 353 | 1 261 | 1 708 | 21 | 40 | 702 | 826 | Non spécifiés |
| Total Africa | .. | .. | .. | .. | .. | .. | .. | .. | Total de l'Afrique |
| Total America | 8 084 | 8 580 | .. | .. | 5 688 | 5 838 | .. | .. | Total de l'Amérique |
| Total Asia and Oceania | .. | .. | .. | .. | 26 | .. | .. | .. | Total de l'Asie et de l'Océanie |
| Total Europe | 447 | 429 | .. | .. | 324 | 349 | .. | .. | Total de l'Europe |

MEXICO / MEXIQUE

Methodological Notes

Direct source

Banco de México
www.banxico.org.mx

Data source(s) used

Indicadores Economicos (Economic Indicators); Indicadores del Sector Externo (External Sector Indicators) (both monthly).

Footnote:

Total Asia and Oceania refers to Asia

Notes méthodologiques

Source directe

Banco de México
www.banxico.org.mx

Source(s) de données utilisée(s)

Indicadores Economicos (Indicateurs économiques); Indicadores del Sector Externo (Indicateurs du secteur externe) (les deux mensuellement).

Note :

Le total de l'Asie et de l'Océanie se réfère à l'Asie.

Netherlands / Pays-Bas

| | |
|--|-----|
| Total services | 190 |
| Transportation / Transports | 191 |
| Travel / Voyages | 192 |
| Other commercial services / Autres services commerciaux | 193 |
| Government services n.i.e. / Services des administrations publiques n.c.a. | 194 |

NETHERLANDS / PAYS-BAS

Million USD

Total services

Millions USD

| Trade with / Commerce avec | Exports | | | | Imports | | | | Trade with / Commerce avec |
|--------------------------------------|---------------|---------------|---------------|---------------|---------------|---------------|---------------|---------------|--|
| | 2002 | 2003 | 2004 | 2005 | 2002 | 2003 | 2004 | 2005 | |
| World | 55 882 | 70 809 | 84 759 | 92 023 | 56 922 | 70 610 | 79 588 | 84 482 | Monde |
| EU 25 | 37 300 | 41 857 | 49 137 | 50 489 | 36 879 | 42 638 | 48 676 | 50 893 | UE 25 |
| Euro area | 24 454 | 26 735 | 31 442 | 31 772 | 25 064 | 29 570 | 33 791 | 34 388 | Zone euro |
| OECD | 49 322 | 56 806 | 67 663 | 70 848 | 49 017 | 59 426 | 67 716 | 71 354 | OCDE |
| NAFTA | 7 394 | 8 813 | 10 774 | 11 946 | 7 660 | 11 069 | 12 296 | 12 991 | ALENA |
| Canada | 513 | 567 | 708 | 745 | 558 | 523 | 552 | 527 | Canada |
| Mexico | 152 | 282 | 438 | 571 | 56 | 191 | 208 | 216 | Mexique |
| United States | 6 729 | 7 963 | 9 627 | 10 630 | 7 046 | 10 355 | 11 536 | 12 249 | États-Unis |
| OECD Asia and Oceania | 1 653 | 2 802 | 3 772 | 4 283 | 1 109 | 1 781 | 2 551 | 2 598 | OCDE Asie et Océanie |
| Australia | 302 | 583 | 746 | 1 009 | 175 | 409 | 587 | 616 | Australie |
| Japan | 1 083 | 1 488 | 1 993 | 2 010 | 698 | 1 004 | 1 107 | 1 246 | Japon |
| Korea | 232 | 533 | 786 | 961 | 216 | 284 | 735 | 648 | Corée |
| New Zealand | 36 | 198 | 248 | 303 | 19 | 84 | 122 | 89 | Nouvelle-Zélande |
| OECD Europe | 40 276 | 45 192 | 53 117 | 54 619 | 40 248 | 46 576 | 52 869 | 55 765 | OCDE Europe |
| Austria | 575 | 843 | 940 | 804 | 805 | 1 783 | 2 071 | 1 811 | Autriche |
| Belgium | 5 378 | 3 711 | 4 626 | 4 734 | 5 659 | 5 349 | 6 251 | 6 136 | Belgique |
| Czech Republic | 146 | 394 | 368 | 270 | 173 | 438 | 362 | 468 | République tchèque |
| Denmark | 714 | 1 154 | 1 635 | 1 789 | 690 | 1 373 | 1 695 | 1 527 | Danemark |
| Finland | 430 | 731 | 788 | 788 | 423 | 435 | 552 | 540 | Finlande |
| France | 3 191 | 4 337 | 4 962 | 4 679 | 4 581 | 7 398 | 7 589 | 7 137 | France |
| Germany | 10 091 | 9 664 | 11 471 | 11 538 | 8 389 | 8 113 | 10 313 | 11 257 | Allemagne |
| Greece | 333 | 503 | 588 | 482 | 501 | 582 | 616 | 685 | Grèce |
| Hungary | 142 | 464 | 574 | 867 | 119 | 200 | 172 | 195 | Hongrie |
| Iceland | 39 | 24 | 44 | 43 | 16 | 33 | 33 | 44 | Islande |
| Ireland | 674 | 2 156 | 2 607 | 3 114 | 841 | 476 | 378 | 712 | Irlande |
| Italy | 1 721 | 2 560 | 2 873 | 2 909 | 1 403 | 1 995 | 2 028 | 2 063 | Italie |
| Luxembourg | 530 | 156 | 114 | 140 | 574 | 747 | 1 197 | 1 168 | Luxembourg |
| Netherlands | .. | .. | .. | .. | .. | .. | .. | .. | Pays-Bas |
| Norway | 759 | 864 | 1 081 | 1 368 | 587 | 766 | 742 | 949 | Norvège |
| Poland | 268 | 449 | 531 | 683 | 230 | 390 | 401 | 479 | Pologne |
| Portugal | 238 | 403 | 485 | 371 | 255 | 381 | 354 | 337 | Portugal |
| Slovak Republic | 29 | 70 | 95 | 216 | 31 | 54 | 86 | 65 | République slovaque |
| Spain | 1 291 | 1 671 | 1 988 | 2 213 | 1 636 | 2 311 | 2 440 | 2 543 | Espagne |
| Sweden | 1 438 | 1 838 | 1 989 | 2 016 | 849 | 1 265 | 1 217 | 1 195 | Suède |
| Switzerland | 2 318 | 2 585 | 3 071 | 3 132 | 2 886 | 2 848 | 2 911 | 3 280 | Suisse |
| Turkey | 122 | 182 | 272 | 388 | 307 | 614 | 834 | 973 | Turquie |
| United Kingdom | 9 262 | 9 843 | 11 395 | 11 462 | 9 283 | 8 961 | 10 567 | 12 180 | Royaume-Uni |
| Non-OECD | 4 972 | 13 404 | 17 028 | 21 116 | 7 087 | 10 530 | 11 776 | 13 075 | Non OCDE |
| Africa | 371 | 1 966 | 2 502 | 4 068 | 683 | 1 254 | 1 328 | 1 570 | Afrique |
| Egypt | 53 | 170 | 256 | 323 | 84 | 253 | 225 | 231 | Égypte |
| Maghreb countries | 49 | 130 | 153 | 184 | 50 | 238 | 130 | 184 | Pays du Maghreb |
| Nigeria | .. | 700 | 691 | 948 | .. | 131 | 53 | 106 | Nigeria |
| South Africa | 200 | 406 | 616 | 638 | 167 | 234 | 366 | 391 | Afrique du Sud |
| America | 1 074 | 1 874 | 2 106 | 2 688 | 1 705 | 3 995 | 4 196 | 3 944 | Amérique |
| Central America and Caribbean | 694 | 1 058 | 1 023 | 1 077 | 1 274 | 3 222 | 3 212 | 2 928 | Amérique centrale et Caraïbes |
| South America | 381 | 815 | 1 082 | 1 611 | 431 | 773 | 984 | 1 016 | Amérique du Sud |
| Argentina | 32 | 103 | 139 | 200 | 34 | 132 | 138 | 181 | Argentine |
| Brazil | 175 | 314 | 437 | 667 | 180 | 370 | 399 | 447 | Brésil |
| Chile | 29 | 113 | 132 | 152 | 84 | 60 | 146 | 94 | Chili |
| Colombia | 40 | 85 | 126 | 179 | 8 | 25 | 50 | 32 | Colombie |
| Venezuela | 58 | 63 | 80 | 116 | 21 | 37 | 47 | 36 | Venezuela |
| Asia and Oceania | 2 885 | 8 567 | 10 765 | 11 711 | 3 475 | 4 276 | 4 946 | 5 992 | Asie et Océanie |
| Middle East | 740 | 1 711 | 2 313 | 2 163 | 671 | 915 | 1 110 | 1 267 | Moyen Orient |
| Iran | 25 | 79 | 217 | 159 | 23 | 49 | 67 | 115 | Iran |
| Israel | 202 | 368 | 938 | 607 | 252 | 314 | 396 | 346 | Israël |
| Gulf Arabian Countries | 460 | 1 176 | 1 018 | 1 216 | 337 | 510 | 536 | 694 | Pays arabes du Golfe |
| Saudi Arabia | .. | 96 | 155 | 213 | .. | 41 | 77 | 87 | Arabie saoudite |
| Other Asia | 2 136 | 6 835 | 8 424 | 9 507 | 2 781 | 3 345 | 3 819 | 4 685 | Autres Asie |
| China | 118 | 691 | 1 040 | 1 296 | 152 | 392 | 590 | 731 | Chine |
| Hong Kong, China | 415 | 2 020 | 2 473 | 3 260 | 1 050 | 468 | 487 | 635 | Hong Kong, Chine |
| India | 152 | 296 | 417 | 541 | 120 | 248 | 334 | 468 | Inde |
| Indonesia | 227 | 204 | 274 | 383 | 140 | 161 | 149 | 184 | Indonésie |
| Malaysia | 86 | 350 | 338 | 614 | 217 | 119 | 140 | 252 | Malaisie |
| Pakistan | .. | 29 | 61 | 73 | .. | 24 | 34 | 44 | Pakistan |
| Philippines | 52 | 455 | 262 | 284 | 61 | 80 | 70 | 116 | Philippines |
| Singapore | 585 | 1 414 | 1 904 | 1 357 | 574 | 929 | 1 045 | 1 270 | Singapour |
| Chinese Taipei | 217 | 738 | 760 | 611 | 205 | 448 | 344 | 364 | Taipei chinois |
| Thailand | 156 | 313 | 431 | 464 | 88 | 238 | 248 | 250 | Thaïland |
| Oceania | 8 | 21 | 28 | 41 | 23 | 16 | 18 | 39 | Océanie |
| Europe | 643 | 997 | 1 656 | 2 649 | 1 223 | 1 006 | 1 306 | 1 569 | Europe |
| Baltic Countries | 45 | 78 | 95 | 91 | 56 | 107 | 79 | 85 | Pays baltes |
| Bulgaria | 12 | 45 | 67 | 104 | 24 | 22 | 76 | 86 | Bulgarie |
| Croatia | 18 | 102 | 104 | 175 | 40 | 146 | 132 | 154 | Croatie |
| Russian Federation | 131 | 317 | 644 | 1 144 | 148 | 219 | 316 | 446 | Fédération de Russie |
| Slovenia | 12 | 54 | 84 | 58 | 14 | 32 | 61 | 65 | Slovénie |
| Ukraine | 24 | 21 | 29 | 41 | 47 | 43 | 69 | 89 | Ukraine |
| International organisations | 753 | - | - | - | 310 | - | - | - | Organisations internationales |
| Unspecified | 835 | 598 | 69 | 59 | 509 | 654 | 96 | 53 | Non spécifiés |
| Total Africa | 371 | 1 966 | 2 502 | 4 068 | 683 | 1 254 | 1 328 | 1 570 | Total de l'Afrique |
| Total America | 8 467 | 10 686 | 12 879 | 14 634 | 9 365 | 15 064 | 16 492 | 16 935 | Total de l'Amérique |
| Total Asia and Oceania | 4 537 | 11 369 | 14 537 | 15 994 | 4 583 | 6 057 | 7 497 | 8 590 | Total de l'Asie et de l'Océanie |
| Total Europe | 40 919 | 46 189 | 54 772 | 57 269 | 41 472 | 47 582 | 54 174 | 57 334 | Total de l'Europe |

NETHERLANDS / PAYS-BAS

Million USD

Transportation / Transports

Millions USD

| Trade with / Commerce avec | Exports | | | | Imports | | | | Trade with / Commerce avec |
|--------------------------------------|---------------|---------------|---------------|---------------|---------------|---------------|---------------|---------------|--|
| | 2002 | 2003 | 2004 | 2005 | 2002 | 2003 | 2004 | 2005 | |
| World | 17 614 | 15 170 | 19 383 | 21 461 | 12 829 | 11 267 | 13 702 | 14 954 | Monde |
| EU 25 | 11 246 | 8 198 | 10 324 | 10 792 | 7 726 | 5 870 | 7 001 | 7 154 | UE 25 |
| Euro area | 7 160 | 5 195 | 6 540 | 6 862 | 5 044 | 3 755 | 4 475 | 4 542 | Zone euro |
| OECD | 15 225 | 12 193 | 15 564 | 16 822 | 9 976 | 8 564 | 10 533 | 11 116 | OCDE |
| NAFTA | 1 780 | 1 932 | 2 588 | 3 055 | 908 | 1 107 | 1 390 | 1 462 | ALENA |
| Canada | 207 | 192 | 255 | 305 | 67 | 125 | 151 | 161 | Canada |
| Mexico | 14 | .. | 115 | 93 | 11 | .. | 72 | 88 | Mexique |
| United States | 1 562 | 1 670 | 2 218 | 2 656 | 829 | 947 | 1 166 | 1 212 | États-Unis |
| OECD Asia and Oceania | 940 | .. | .. | 1 712 | 520 | .. | .. | 1 169 | OCDE Asie et Océanie |
| Australia | 126 | 202 | 246 | 397 | 27 | 135 | 152 | 189 | Australie |
| Japan | 661 | 645 | 830 | 822 | 359 | 505 | 590 | 532 | Japon |
| Korea | 143 | 187 | 270 | 312 | 132 | 113 | 482 | 416 | Corée |
| New Zealand | 10 | .. | .. | 180 | 3 | .. | .. | 32 | Nouvelle-Zélande |
| OECD Europe | 12 505 | 9 116 | 11 505 | 12 056 | 8 547 | 6 699 | 7 910 | 8 486 | OCDE Europe |
| Austria | 169 | 158 | 205 | 156 | 92 | 94 | 90 | 108 | Autriche |
| Belgium | 1 427 | 973 | 1 531 | 1 481 | 1 207 | 764 | 976 | 833 | Belgique |
| Czech Republic | 19 | 38 | 45 | 27 | 40 | 15 | 30 | 52 | République tchèque |
| Denmark | 343 | 378 | 621 | 649 | 328 | 779 | 960 | 775 | Danemark |
| Finland | 253 | 211 | 277 | 341 | 118 | 98 | 116 | 87 | Finlande |
| France | 913 | 789 | 834 | 869 | 561 | 452 | 510 | 523 | France |
| Germany | 3 266 | 1 729 | 2 101 | 2 541 | 2 165 | 1 472 | 1 781 | 1 959 | Allemagne |
| Greece | 190 | .. | .. | .. | 150 | .. | .. | .. | Grèce |
| Hungary | 24 | 57 | 57 | 37 | 27 | 16 | 30 | 43 | Hongrie |
| Iceland | 15 | 7 | 10 | 11 | - | 10 | 3 | 4 | Islande |
| Ireland | 127 | 145 | 173 | 213 | 84 | 37 | 50 | 95 | Irlande |
| Italy | 392 | 604 | 665 | 630 | 328 | 355 | 350 | 378 | Italie |
| Luxembourg | 58 | 25 | 23 | 20 | 63 | 48 | 57 | 92 | Luxembourg |
| Netherlands | .. | - | - | - | .. | - | - | - | Pays-Bas |
| Norway | 447 | 318 | 416 | 530 | 267 | 284 | 253 | 350 | Norvège |
| Poland | 25 | 77 | 86 | 64 | 87 | 68 | 86 | 202 | Pologne |
| Portugal | 69 | .. | .. | .. | 33 | .. | .. | .. | Portugal |
| Slovak Republic | 1 | 5 | 10 | 6 | 2 | 7 | 10 | 6 | République slovaque |
| Spain | 301 | 376 | 534 | 470 | 250 | 287 | 383 | 309 | Espagne |
| Sweden | 609 | 406 | 415 | 470 | 247 | 250 | 202 | 198 | Suède |
| Switzerland | 894 | 628 | 764 | 702 | 714 | 542 | 632 | 939 | Suisse |
| Turkey | 24 | 28 | 57 | 63 | 57 | 78 | 120 | 147 | Turquie |
| United Kingdom | 2 936 | 1 977 | 2 482 | 2 633 | 1 731 | 891 | 1 108 | 1 229 | Royaume-Uni |
| Non-OECD | 2 083 | 2 523 | 3 819 | .. | 2 750 | 2 159 | 3 155 | .. | Non OCDE |
| Africa | 221 | 249 | 503 | .. | 288 | 262 | 522 | .. | Afrique |
| Egypt | 12 | 7 | 65 | 72 | 28 | 40 | 65 | 80 | Égypte |
| Maghreb countries | 11 | 8 | 14 | 30 | 18 | 35 | 36 | 48 | Pays du Maghreb |
| Nigeria | .. | .. | 9 | 23 | .. | .. | 36 | 50 | Nigeria |
| South Africa | 61 | 96 | 175 | 212 | 60 | 39 | 117 | 117 | Afrique du Sud |
| America | 478 | 613 | 773 | 917 | 711 | 435 | 667 | 786 | Amérique |
| Central America and Caribbean | 325 | .. | 365 | 355 | 426 | .. | 350 | 429 | Amérique centrale et Caraïbes |
| South America | 152 | 256 | 407 | 562 | 284 | 169 | 317 | 357 | Amérique du Sud |
| Argentina | 21 | 22 | 44 | 40 | 6 | 22 | 61 | 57 | Argentine |
| Brazil | 73 | 82 | 139 | 211 | 126 | 42 | 73 | 120 | Bésil |
| Chile | 28 | .. | 72 | 72 | 77 | .. | 48 | 58 | Chili |
| Colombia | 2 | .. | 58 | 96 | - | .. | 32 | 19 | Colombie |
| Venezuela | 12 | .. | 10 | 5 | 9 | .. | 27 | 21 | Venezuela |
| Asia and Oceania | 1 160 | .. | .. | 2 763 | 1 154 | .. | .. | 1 800 | Asie et Océanie |
| Middle East | 184 | 239 | 399 | 428 | 183 | 234 | 280 | 274 | Moyen Orient |
| Iran | 9 | .. | .. | 41 | 13 | .. | .. | 42 | Iran |
| Israel | 45 | 11 | .. | 24 | 40 | 15 | .. | 27 | Israël |
| Gulf Arabian Countries | 108 | 176 | 282 | 306 | 118 | 159 | 158 | 160 | Pays arabes du Golfe |
| Saudi Arabia | .. | .. | .. | .. | .. | .. | .. | .. | Arabie saoudite |
| Other Asia | 971 | .. | .. | 2 333 | 950 | .. | .. | 1 515 | Autres Asie |
| China | 34 | 126 | 284 | 472 | 81 | 109 | 254 | 345 | Chine |
| Hong Kong, China | 159 | 401 | 606 | 591 | 98 | 63 | 104 | 120 | Hong Kong, Chine |
| India | 69 | 78 | 129 | 169 | 27 | 47 | 85 | 101 | Inde |
| Indonesia | 167 | .. | 71 | 87 | 57 | .. | 39 | 57 | Indonésie |
| Malaysia | 22 | 41 | 77 | 94 | 137 | 19 | 28 | 46 | Malaisie |
| Pakistan | .. | .. | .. | .. | .. | .. | .. | .. | Pakistan |
| Philippines | 10 | 45 | 67 | 77 | 34 | 25 | 31 | 56 | Philippines |
| Singapore | 279 | 364 | 427 | 408 | 319 | 275 | 344 | 389 | Singapour |
| Chinese Taipei | 148 | 63 | 115 | 138 | 144 | 248 | 159 | 207 | Taipei chinois |
| Thailand | 60 | 47 | 88 | 121 | 19 | 49 | 66 | 59 | Thaïland |
| Oceania | 5 | .. | .. | 1 | 22 | .. | .. | 11 | Océanie |
| Europe | 223 | 114 | 152 | 148 | .. | 281 | 461 | 635 | Europe |
| Baltic Countries | 22 | 21 | 35 | 22 | 40 | 16 | 12 | 30 | Pays baltes |
| Bulgaria | - | 1 | 4 | 4 | 10 | 4 | 34 | 46 | Bulgarie |
| Croatia | 5 | .. | .. | 4 | 10 | .. | .. | 13 | Croatie |
| Russian Federation | 14 | 20 | 33 | 34 | 64 | 90 | 161 | 239 | Fédération de Russie |
| Slovenia | - | .. | 1 | 1 | - | .. | 15 | 16 | Slovénie |
| Ukraine | 12 | .. | .. | .. | 24 | .. | .. | .. | Ukraine |
| International organisations | 74 | - | - | .. | 200 | - | - | .. | Organisations internationales |
| Unspecified | 232 | 454 | - | .. | .. | 544 | 14 | .. | Non spécifiés |
| Total Africa | 221 | 249 | 503 | .. | 288 | 262 | 522 | .. | Total de l'Afrique |
| Total America | 2 258 | 2 546 | 3 360 | 3 971 | 1 619 | 1 542 | 2 057 | 2 248 | Total de l'Amérique |
| Total Asia and Oceania | 2 101 | 2 692 | 3 862 | 4 475 | 1 674 | 1 939 | 2 739 | 2 968 | Total de l'Asie et de l'Océanie |
| Total Europe | 12 728 | 9 229 | 11 657 | 12 204 | 9 145 | 6 980 | 8 371 | 9 121 | Total de l'Europe |

NETHERLANDS / PAYS-BAS

Million USD

Travel / Voyages

Millions USD

| Trade with / Commerce avec | Exports | | | | Imports | | | | Trade with / Commerce avec |
|--------------------------------------|--------------|--------------|---------------|---------------|---------------|---------------|---------------|---------------|--------------------------------------|
| | 2002 | 2003 | 2004 | 2005 | 2002 | 2003 | 2004 | 2005 | |
| World | 7 670 | 9 141 | 10 314 | 10 473 | 12 861 | 15 450 | 16 404 | 16 162 | Monde |
| EU 25 | 5 714 | 7 446 | 8 173 | 8 303 | 9 766 | 11 973 | 12 540 | 12 002 | UE 25 |
| Euro area | 4 347 | 5 769 | 6 193 | 6 368 | 8 510 | 10 317 | 10 970 | 10 475 | Zone euro |
| OECD | 7 490 | 8 400 | 9 435 | 9 563 | 12 215 | 13 765 | 14 583 | 14 217 | OCDE |
| NAFTA | 1 338 | 688 | 864 | 844 | 1 890 | 847 | 982 | 1 069 | ALENA |
| Canada | 134 | 67 | 94 | 99 | 296 | 138 | 115 | 122 | Canada |
| Mexico | 8 | 12 | 14 | 13 | 6 | 91 | 66 | 63 | Mexique |
| United States | 1 196 | 609 | 756 | 733 | 1 589 | 617 | 801 | 884 | États-Unis |
| OECD Asia and Oceania | 154 | 162 | 230 | 214 | 37 | 146 | 178 | 159 | OCDE Asie et Océanie |
| Australia | 22 | 49 | 70 | 65 | 20 | 48 | 63 | 74 | Australie |
| Japan | 121 | 103 | 135 | 119 | 12 | 35 | 30 | 57 | Japon |
| Korea | 8 | 2 | 11 | 19 | - | 5 | 5 | 1 | Corée |
| New Zealand | 3 | 7 | 15 | 11 | 5 | 58 | 81 | 27 | Nouvelle-Zélande |
| OECD Europe | 5 997 | 7 550 | 8 341 | 8 506 | 10 288 | 12 773 | 13 422 | 12 989 | OCDE Europe |
| Austria | 110 | 47 | 57 | 54 | 503 | 798 | 821 | 808 | Autriche |
| Belgium | 938 | 788 | 908 | 1 022 | 2 109 | 1 717 | 2 035 | 1 936 | Belgique |
| Czech Republic | - | 21 | 29 | 24 | 50 | 190 | 171 | 225 | République tchèque |
| Denmark | 75 | 93 | 122 | 126 | 88 | 208 | 157 | 142 | Danemark |
| Finland | 19 | 34 | 45 | 40 | 24 | 41 | 86 | 91 | Finlande |
| France | 428 | 354 | 462 | 434 | 1 722 | 2 156 | 2 199 | 2 099 | France |
| Germany | 2 391 | 3 874 | 3 988 | 3 980 | 2 305 | 2 706 | 3 055 | 2 756 | Allemagne |
| Greece | 10 | 27 | 38 | 35 | 235 | 416 | 422 | 464 | Grèce |
| Hungary | - | 16 | 22 | 21 | 27 | 77 | 74 | 71 | Hongrie |
| Iceland | 16 | 5 | 5 | 6 | 15 | 18 | 19 | 34 | Islande |
| Ireland | 26 | 82 | 94 | 96 | 46 | 100 | 105 | 106 | Irlande |
| Italy | 238 | 280 | 298 | 348 | 487 | 725 | 681 | 712 | Italie |
| Luxembourg | 27 | 32 | 32 | 26 | 68 | 120 | 127 | 112 | Luxembourg |
| Netherlands | - | - | - | - | - | - | - | - | Pays-Bas |
| Norway | 62 | 56 | 74 | 73 | 51 | 172 | 155 | 186 | Norvège |
| Poland | 8 | 45 | 56 | 62 | 21 | 174 | 80 | 67 | Pologne |
| Portugal | 15 | 31 | 41 | 41 | 121 | 203 | 179 | 188 | Portugal |
| Slovak Republic | - | 7 | 9 | 7 | 2 | 18 | 16 | 30 | République slovaque |
| Spain | 149 | 219 | 229 | 292 | 892 | 1 334 | 1 260 | 1 204 | Espagne |
| Sweden | 108 | 83 | 96 | 83 | 64 | 164 | 255 | 241 | Suède |
| Switzerland | 214 | 95 | 117 | 119 | 355 | 303 | 247 | 222 | Suisse |
| Turkey | 5 | 23 | 33 | 29 | 159 | 407 | 549 | 638 | Turquie |
| United Kingdom | 1 162 | 1 338 | 1 586 | 1 588 | 943 | 724 | 730 | 658 | Royaume-Uni |
| Non-OECD | 160 | 728 | 865 | 910 | 405 | 1 640 | 1 773 | 1 919 | Non OCDE |
| Africa | 11 | 108 | 106 | 95 | 56 | 344 | 364 | 406 | Afrique |
| Egypt | - | 37 | 43 | 11 | 11 | 117 | 146 | 139 | Égypte |
| Maghreb countries | 1 | 13 | 10 | 5 | 11 | 43 | 33 | 61 | Pays du Maghreb |
| Nigeria | - | 1 | - | - | - | 3 | 1 | 2 | Nigeria |
| South Africa | 4 | 32 | 26 | 70 | 24 | 103 | 89 | 80 | Afrique du Sud |
| America | 33 | 59 | 85 | 84 | 59 | 432 | 411 | 377 | Amérique |
| Central America and Caribbean | 22 | 34 | 54 | 48 | 45 | 255 | 259 | 241 | Amérique centrale et Caraïbes |
| South America | 13 | 24 | 31 | 36 | 13 | 178 | 152 | 136 | Amérique du Sud |
| Argentina | - | 4 | 2 | 2 | - | 32 | 11 | 9 | Argentine |
| Brazil | 2 | 8 | 12 | 22 | 4 | 56 | 56 | 67 | Brésil |
| Chile | - | 1 | 5 | 1 | - | 7 | 23 | 5 | Chili |
| Colombia | - | - | - | - | - | - | - | - | Colombie |
| Venezuela | - | 1 | 2 | 1 | 2 | 8 | 9 | 5 | Venezuela |
| Asia and Oceania | 96 | 287 | 359 | 355 | 184 | 529 | 637 | 705 | Asie et Océanie |
| Middle East | 41 | 80 | 108 | 115 | 46 | 67 | 141 | 169 | Moyen Orient |
| Iran | - | - | - | 1 | - | - | - | 2 | Iran |
| Israel | 29 | 55 | 46 | 51 | 30 | 14 | 22 | 37 | Israël |
| Gulf Arabian Countries | 11 | 22 | 42 | 43 | 12 | 47 | 81 | 88 | Pays arabes du Golfe |
| Saudi Arabia | - | - | - | - | - | - | - | - | Arabie saoudite |
| Other Asia | 54 | 207 | 252 | 230 | 136 | 462 | 495 | 534 | Autres Asie |
| China | 1 | 59 | 61 | 66 | 9 | 123 | 115 | 153 | Chine |
| Hong Kong, China | 14 | - | - | - | 8 | - | - | - | Hong Kong, Chine |
| India | - | 11 | 28 | 33 | 3 | 24 | 35 | 67 | Inde |
| Indonesia | - | 10 | 21 | 13 | 58 | 64 | 80 | 81 | Indonésie |
| Malaysia | 7 | 8 | 16 | 21 | 17 | 17 | 30 | 43 | Malaisie |
| Pakistan | - | - | - | - | - | - | - | - | Pakistan |
| Philippines | - | 15 | 4 | 2 | - | 31 | 8 | 4 | Philippines |
| Singapore | 10 | 7 | 8 | 11 | 10 | 16 | 16 | 22 | Singapour |
| Chinese Taipei | 8 | 7 | 10 | 11 | - | - | 12 | 12 | Taipei chinois |
| Thailand | 1 | 51 | 53 | 43 | 17 | 106 | 102 | 90 | Thaïlande |
| Oceania | 1 | - | - | 11 | 1 | - | - | 3 | Océanie |
| Europe | 20 | 275 | 314 | 375 | 105 | 335 | 362 | 430 | Europe |
| Baltic Countries | 3 | 24 | 11 | 12 | - | 33 | 16 | 15 | Pays baltes |
| Bulgaria | - | 7 | 13 | 33 | 1 | 9 | 19 | 31 | Bulgarie |
| Croatia | - | 82 | 72 | 132 | 19 | 111 | 105 | 124 | Croatie |
| Russian Federation | 2 | 48 | 113 | 66 | 12 | 28 | 71 | 74 | Fédération de Russie |
| Slovenia | - | 15 | 18 | 5 | 3 | 21 | 26 | 26 | Slovénie |
| Ukraine | - | 9 | 9 | 9 | - | 12 | 12 | 11 | Ukraine |
| International organisations | - | - | - | - | 8 | - | - | - | Organisations internationales |
| Unspecified | 21 | 14 | 14 | - | 233 | 45 | 48 | 26 | Non spécifiés |
| Total Africa | 11 | 108 | 106 | 95 | 56 | 344 | 364 | 406 | Total de l'Afrique |
| Total America | 1 371 | 746 | 949 | 928 | 1 949 | 1 279 | 1 393 | 1 446 | Total de l'Amérique |
| Total Asia and Oceania | 250 | 448 | 589 | 569 | 220 | 675 | 815 | 864 | Total de l'Asie et de l'Océanie |
| Total Europe | 6 017 | 7 825 | 8 655 | 8 861 | 10 394 | 13 107 | 13 784 | 13 419 | Total de l'Europe |

NETHERLANDS / PAYS-BAS

Million USD

Other commercial services / Autres services commerciaux

Millions USD

| Trade with / Commerce avec | Exports | | | | Imports | | | | Trade with / Commerce avec |
|--------------------------------------|---------------|---------------|---------------|---------------|---------------|---------------|---------------|---------------|--|
| | 2002 | 2003 | 2004 | 2005 | 2002 | 2003 | 2004 | 2005 | |
| World | 29 164 | 44 578 | 53 073 | 58 191 | 30 529 | 42 948 | 48 604 | 52 475 | Monde |
| EU 25 | 19 682 | 25 419 | 29 848 | 30 588 | 19 192 | 24 565 | 28 903 | 31 517 | UE 25 |
| Euro area | .. | .. | .. | .. | .. | .. | .. | .. | Zone euro |
| OECD | 25 876 | 35 328 | 41 778 | 43 566 | 26 482 | 36 656 | 42 186 | 45 602 | OCDE |
| NAFTA | 4 240 | 6 143 | 7 272 | 7 997 | 4 772 | 8 977 | 9 808 | 10 330 | ALENA |
| Canada | 163 | 305 | .. | .. | 183 | 254 | .. | .. | Canada |
| Mexico | 128 | .. | .. | .. | 33 | .. | .. | .. | Mexique |
| United States | 3 942 | 5 646 | 6 620 | 7 203 | 4 544 | 8 671 | 9 467 | 10 037 | États-Unis |
| OECD Asia and Oceania | 539 | .. | .. | .. | 530 | .. | .. | .. | OCDE Asie et Océanie |
| Australia | 152 | .. | .. | .. | 123 | .. | .. | .. | Australie |
| Japan | 295 | 734 | .. | .. | 324 | 449 | .. | .. | Japon |
| Korea | 74 | .. | .. | .. | 79 | .. | .. | .. | Corée |
| New Zealand | 19 | .. | .. | .. | 4 | .. | .. | .. | Nouvelle-Zélande |
| OECD Europe | 21 097 | .. | .. | .. | 21 179 | .. | .. | .. | OCDE Europe |
| Austria | 297 | .. | .. | .. | 207 | .. | .. | .. | Autriche |
| Belgium | 2 972 | .. | .. | .. | 2 325 | .. | .. | .. | Belgique |
| Czech Republic | 123 | .. | .. | .. | 82 | .. | .. | .. | République tchèque |
| Denmark | 294 | .. | .. | .. | 272 | .. | .. | .. | Danemark |
| Finland | 154 | .. | .. | .. | 282 | .. | .. | .. | Finlande |
| France | 1 836 | .. | .. | .. | 2 290 | .. | .. | .. | France |
| Germany | 4 317 | .. | .. | .. | 3 829 | .. | .. | .. | Allemagne |
| Greece | 135 | .. | .. | .. | 104 | .. | .. | .. | Grèce |
| Hungary | 117 | .. | .. | .. | 64 | .. | .. | .. | Hongrie |
| Iceland | 6 | .. | .. | .. | - | .. | .. | .. | Islande |
| Ireland | 520 | .. | .. | .. | 711 | .. | .. | .. | Irlande |
| Italy | 1 089 | .. | .. | .. | 584 | .. | .. | .. | Italie |
| Luxembourg | 442 | .. | .. | .. | 440 | .. | .. | .. | Luxembourg |
| Netherlands | .. | .. | .. | .. | .. | .. | .. | .. | Pays-Bas |
| Norway | 245 | .. | .. | .. | 254 | .. | .. | .. | Norvège |
| Poland | 234 | .. | .. | .. | 116 | .. | .. | .. | Pologne |
| Portugal | 153 | .. | .. | .. | 101 | .. | .. | .. | Portugal |
| Slovak Republic | 25 | .. | .. | .. | 24 | .. | .. | .. | République slovaque |
| Spain | 838 | .. | .. | .. | 486 | .. | .. | .. | Espagne |
| Sweden | 708 | .. | .. | .. | 533 | .. | .. | .. | Suède |
| Switzerland | 1 209 | 1 858 | .. | 2 306 | 1 809 | 1 995 | .. | 2 113 | Suisse |
| Turkey | 87 | .. | .. | .. | 73 | .. | .. | .. | Turquie |
| United Kingdom | 5 115 | .. | .. | .. | 6 579 | .. | .. | .. | Royaume-Uni |
| Non-OECD | 2 686 | .. | 11 241 | .. | 3 654 | .. | 6 384 | .. | Non OCDE |
| Africa | 107 | .. | 1 413 | .. | 246 | .. | 311 | .. | Afrique |
| Egypt | 37 | .. | .. | .. | 39 | .. | .. | .. | Égypte |
| Maghreb countries | 33 | 47 | 63 | 89 | 18 | 158 | 59 | 72 | Pays du Maghreb |
| Nigeria | .. | .. | .. | .. | .. | .. | .. | .. | Nigeria |
| South Africa | 125 | .. | .. | .. | 71 | .. | .. | .. | Afrique du Sud |
| America | 551 | 1 073 | 1 110 | 1 562 | 828 | 2 968 | 2 961 | 2 629 | Amérique |
| Central America and Caribbean | 334 | .. | .. | .. | 725 | .. | .. | .. | Amérique centrale et Caraïbes |
| South America | 207 | 521 | 628 | 999 | 105 | 383 | 478 | 483 | Amérique du Sud |
| Argentina | 8 | .. | .. | .. | 21 | .. | .. | .. | Argentine |
| Brazil | 94 | .. | .. | .. | 42 | .. | .. | .. | Bésil |
| Chile | -1 | .. | .. | .. | 2 | .. | .. | .. | Chili |
| Colombia | 34 | .. | .. | .. | 5 | .. | .. | .. | Colombie |
| Venezuela | 40 | .. | .. | .. | 4 | .. | .. | .. | Venezuela |
| Asia and Oceania | 1 615 | .. | .. | .. | 2 088 | .. | .. | .. | Asie et Océanie |
| Middle East | 496 | 1 216 | 1 618 | 1 449 | 423 | 581 | 660 | 795 | Moyen Orient |
| Iran | 13 | .. | .. | .. | 9 | .. | .. | .. | Iran |
| Israel | 119 | .. | .. | .. | 177 | .. | .. | .. | Israël |
| Gulf Arabian Countries | 337 | 944 | 658 | 835 | 196 | 291 | 286 | 434 | Pays arabes du Golfe |
| Saudi Arabia | .. | .. | .. | .. | .. | .. | .. | .. | Arabie saoudite |
| Other Asia | 1 117 | .. | .. | .. | 1 661 | .. | .. | .. | Autres Asie |
| China | 78 | .. | .. | .. | 55 | .. | .. | .. | Chine |
| Hong Kong, China | 230 | .. | .. | .. | 938 | .. | .. | .. | Hong Kong, Chine |
| India | 73 | .. | .. | .. | 88 | .. | .. | .. | Inde |
| Indonesia | 56 | .. | .. | .. | 20 | .. | .. | .. | Indonésie |
| Malaysia | 56 | .. | .. | .. | 60 | .. | .. | .. | Malaisie |
| Pakistan | .. | .. | .. | .. | .. | .. | .. | .. | Pakistan |
| Philippines | 40 | .. | .. | .. | 22 | .. | .. | .. | Philippines |
| Singapore | 291 | .. | .. | .. | 241 | .. | .. | .. | Singapour |
| Chinese Taipei | 62 | .. | .. | .. | 57 | .. | .. | .. | Taipei chinois |
| Thailand | 92 | .. | .. | .. | 48 | .. | .. | .. | Thaïland |
| Oceania | 2 | .. | .. | .. | 5 | .. | .. | .. | Océanie |
| Europe | .. | .. | .. | .. | .. | .. | .. | .. | Europe |
| Baltic Countries | 18 | 33 | .. | .. | 14 | 58 | .. | .. | Pays baltes |
| Bulgaria | 9 | .. | .. | .. | 5 | .. | .. | .. | Bulgarie |
| Croatia | 9 | .. | .. | .. | 8 | .. | .. | .. | Croatie |
| Russian Federation | 110 | .. | .. | .. | 56 | .. | .. | .. | Fédération de Russie |
| Slovenia | 8 | .. | .. | .. | 6 | .. | .. | .. | Slovénie |
| Ukraine | 10 | .. | .. | .. | 18 | .. | .. | .. | Ukraine |
| International organisations | 5 | .. | .. | .. | 4 | .. | .. | .. | Organisations internationales |
| Unspecified | .. | .. | .. | .. | .. | .. | .. | .. | Non spécifiés |
| Total Africa | 107 | .. | 1 413 | .. | 246 | .. | 311 | .. | Total de l'Afrique |
| Total America | 4 790 | 7 216 | 8 382 | 9 560 | 5 601 | 11 946 | 12 769 | 12 959 | Total de l'Amérique |
| Total Asia and Oceania | 2 154 | 7 799 | 9 627 | 10 533 | 2 618 | 3 317 | 3 830 | 4 641 | Total de l'Asie et de l'Océanie |
| Total Europe | 21 511 | 28 272 | 33 597 | 35 313 | 21 671 | 27 121 | 31 659 | 34 439 | Total de l'Europe |

NETHERLANDS / PAYS-BAS

Million USD

Government services n.i.e. / Services des administrations publiques n.c.a.

Millions USD

| Trade with / Commerce avec | Exports | | | | Imports | | | | Trade with / Commerce avec |
|--------------------------------------|--------------|--------------|--------------|--------------|------------|------------|------------|------------|--|
| | 2002 | 2003 | 2004 | 2005 | 2002 | 2003 | 2004 | 2005 | |
| World | 1 439 | 1 920 | 1 990 | 1 899 | 710 | 946 | 878 | 892 | Monde |
| EU 25 | 657 | 794 | 793 | 806 | 196 | 229 | 232 | 220 | UE 25 |
| Euro area | .. | .. | .. | .. | .. | .. | .. | .. | Zone euro |
| OECD | 699 | 886 | 886 | 896 | 324 | 441 | 414 | 420 | OCDE |
| NAFTA | 36 | 49 | 50 | 50 | 96 | 137 | 116 | 130 | ALENA |
| Canada | 7 | 6 | 12 | 7 | 7 | 8 | 6 | 7 | Canada |
| Mexico | - | 6 | 6 | 6 | 2 | 9 | 8 | 9 | Mexique |
| United States | 29 | 38 | 32 | 37 | 86 | 120 | 102 | 115 | États-Unis |
| OECD Asia and Oceania | 4 | 28 | 29 | 27 | 3 | 15 | 13 | 14 | OCDE Asie et Océanie |
| Australia | - | 13 | 13 | 12 | 2 | 5 | 5 | 5 | Australie |
| Japan | 4 | 5 | 5 | 5 | - | 3 | 2 | 2 | Japon |
| Korea | - | 4 | 4 | 3 | 1 | 5 | 5 | 5 | Corée |
| New Zealand | - | 7 | 7 | 7 | - | 2 | 1 | 1 | Nouvelle-Zélande |
| OECD Europe | 660 | 809 | 807 | 819 | 225 | 288 | 285 | 275 | OCDE Europe |
| Austria | - | .. | .. | .. | 3 | .. | .. | .. | Autriche |
| Belgium | 30 | .. | .. | .. | 21 | .. | .. | .. | Belgique |
| Czech Republic | - | .. | .. | .. | 2 | .. | .. | .. | République tchèque |
| Denmark | 1 | .. | .. | .. | 3 | .. | .. | .. | Danemark |
| Finland | 1 | .. | .. | .. | 1 | .. | .. | .. | Finlande |
| France | 5 | .. | .. | .. | 7 | .. | .. | .. | France |
| Germany | 101 | .. | .. | .. | 82 | .. | .. | .. | Allemagne |
| Greece | 1 | .. | .. | .. | 10 | .. | .. | .. | Grèce |
| Hungary | - | .. | .. | .. | 2 | .. | .. | .. | Hongrie |
| Iceland | - | - | - | - | - | - | - | - | Islande |
| Ireland | 1 | .. | .. | .. | 1 | .. | .. | .. | Irlande |
| Italy | 7 | .. | .. | .. | 5 | .. | .. | .. | Italie |
| Luxembourg | 2 | .. | .. | .. | 3 | .. | .. | .. | Luxembourg |
| Netherlands | .. | .. | .. | .. | .. | .. | .. | .. | Pays-Bas |
| Norway | 2 | 2 | 2 | 2 | 13 | 12 | 14 | 11 | Norvège |
| Poland | 1 | .. | .. | .. | 7 | .. | .. | .. | Pologne |
| Portugal | 1 | .. | .. | .. | 1 | .. | .. | .. | Portugal |
| Slovak Republic | - | .. | .. | .. | 1 | .. | .. | .. | République slovaque |
| Spain | 4 | .. | .. | .. | 7 | .. | .. | .. | Espagne |
| Sweden | 9 | .. | .. | .. | 3 | .. | .. | .. | Suède |
| Switzerland | 2 | 5 | .. | 4 | 7 | 7 | .. | 6 | Suisse |
| Turkey | - | 9 | 9 | 8 | 12 | 42 | 37 | 39 | Turquie |
| United Kingdom | 17 | .. | .. | .. | 24 | .. | .. | .. | Royaume-Uni |
| Non-OECD | 65 | 1 034 | 1 104 | 1 002 | 287 | 505 | 464 | 472 | Non OCDE |
| Africa | 27 | 449 | 479 | 435 | 87 | 149 | 131 | 138 | Afrique |
| Egypt | 3 | 70 | 75 | 68 | - | 1 | 1 | 1 | Égypte |
| Maghreb countries | 3 | 62 | 66 | 60 | 1 | 2 | 2 | 2 | Pays du Maghreb |
| Nigeria | .. | 15 | 16 | 15 | .. | 2 | 1 | 2 | Nigeria |
| South Africa | - | 49 | 52 | 47 | 4 | 12 | 10 | 11 | Afrique du Sud |
| America | 13 | 129 | 138 | 125 | 99 | 159 | 158 | 152 | Amérique |
| Central America and Caribbean | 11 | 115 | 123 | 111 | 82 | 116 | 120 | 112 | Amérique centrale et Caraïbes |
| South America | 1 | 14 | 15 | 14 | 16 | 43 | 38 | 40 | Amérique du Sud |
| Argentina | - | - | - | - | 2 | 7 | 6 | 6 | Argentine |
| Brazil | - | - | - | - | 4 | 14 | 12 | 13 | Brésil |
| Chile | - | - | - | - | 1 | 4 | 3 | 4 | Chili |
| Colombia | - | .. | - | .. | - | .. | - | .. | Colombie |
| Venezuela | - | - | - | - | 2 | 6 | 5 | 6 | Venezuela |
| Asia and Oceania | 18 | 402 | 429 | 390 | 60 | 111 | 100 | 103 | Asie et Océanie |
| Middle East | 8 | 176 | 188 | 170 | 14 | 32 | 29 | 30 | Moyen Orient |
| Iran | 2 | 52 | 55 | 50 | 1 | 6 | 5 | 5 | Iran |
| Israel | - | 88 | 93 | 85 | 2 | 8 | 7 | 8 | Israël |
| Gulf Arabian Countries | 2 | 33 | 36 | 32 | 8 | 13 | 11 | 12 | Pays arabes du Golfe |
| Saudi Arabia | .. | .. | .. | .. | .. | .. | .. | .. | Arabie saoudite |
| Other Asia | 9 | 227 | 242 | 220 | 46 | 79 | 71 | 73 | Autres Asie |
| China | 4 | 109 | 116 | 106 | 1 | 4 | 3 | 4 | Chine |
| Hong Kong, China | - | - | - | - | 3 | 6 | 7 | 6 | Hong Kong, Chine |
| India | 2 | 72 | 77 | 70 | - | 1 | 1 | 1 | Inde |
| Indonesia | - | 12 | 13 | 12 | - | 2 | 2 | 2 | Indonésie |
| Malaysia | - | 12 | 13 | 12 | 1 | 3 | 2 | 2 | Malaisie |
| Pakistan | .. | .. | .. | .. | .. | .. | .. | .. | Pakistan |
| Philippines | - | - | - | - | - | - | - | - | Philippines |
| Singapore | 1 | 2 | 2 | 2 | 1 | 3 | 4 | 3 | Singapour |
| Chinese Taipei | - | - | - | - | - | 1 | - | 1 | Taipei chinois |
| Thailand | - | 9 | 9 | 8 | 1 | 2 | 1 | 1 | Thaïlande |
| Oceania | - | - | - | - | - | - | - | - | Océanie |
| Europe | 7 | 53 | 57 | 52 | 41 | 85 | 75 | 79 | Europe |
| Baltic Countries | - | - | .. | .. | 3 | 1 | .. | .. | Pays baltes |
| Bulgaria | - | 2 | 2 | 2 | 1 | 4 | 3 | 3 | Bulgarie |
| Croatia | - | 3 | 3 | 3 | 5 | 11 | 10 | 11 | Croatie |
| Russian Federation | 1 | 35 | 38 | 34 | 7 | 21 | 18 | 19 | Fédération de Russie |
| Slovenia | - | .. | .. | .. | - | .. | .. | .. | Slovénie |
| Ukraine | - | .. | .. | .. | - | .. | .. | .. | Ukraine |
| International organisations | 672 | - | - | - | 97 | - | - | - | Organisations internationales |
| Unspecified | 3 | - | - | - | 2 | - | - | - | Non spécifiés |
| Total Africa | 27 | 449 | 479 | 435 | 87 | 149 | 131 | 138 | Total de l'Afrique |
| Total America | 49 | 179 | 188 | 175 | 195 | 297 | 274 | 282 | Total de l'Amérique |
| Total Asia and Oceania | 22 | 430 | 459 | 417 | 63 | 126 | 113 | 117 | Total de l'Asie et de l'Océanie |
| Total Europe | 666 | 862 | 864 | 871 | 266 | 374 | 360 | 355 | Total de l'Europe |

NETHERLANDS / PAYS-BAS

Methodological Notes

Direct source

Eurostat

De Nederlandsche Bank

www.dnb.nl

<http://europa.eu.int/newcronos/>

Data source(s) used

De Nederlandsche Bank- Jaarverslag

Geographic coverage

National data not completely consistent with EU / euro area totals.

Notes méthodologiques

Source directe

Eurostat

De Nederlandsche Bank

www.dnb.nl

<http://europa.eu.int/newcronos/>

Source(s) de données utilisée(s)

De Nederlandsche Bank- Jaarverslag

Couverture géographique

Données nationales ne correspondent pas entièrement aux totaux des zones UE / euro zone.

New Zealand / Nouvelle-Zélande

| | |
|---|-----|
| Other commercial services / Autres services commerciaux | 198 |
|---|-----|

NEW ZEALAND / NOUVELLE-ZÉLANDE

Million USD

Other commercial services / Autres services commerciaux

Millions USD

| Trade with / Commerce avec | Exports | | | | Imports | | | | Trade with / Commerce avec |
|--------------------------------------|------------|------------|------------|------|------------|------------|------------|------|--|
| | 2002 | 2003 | 2004 | 2005 | 2002 | 2003 | 2004 | 2005 | |
| World | .. | .. | .. | .. | .. | .. | .. | .. | Monde |
| EU 25 | .. | .. | .. | .. | .. | .. | .. | .. | UE 25 |
| Euro area | .. | .. | .. | .. | .. | .. | .. | .. | Zone euro |
| OECD | .. | .. | .. | .. | .. | .. | .. | .. | OCDE |
| NAFTA | .. | .. | .. | .. | 358 | 406 | 497 | .. | ALENA |
| Canada | .. | .. | .. | .. | 8 | 11 | 10 | .. | Canada |
| Mexico | - | - | 1 | 1 | 2 | 2 | 3 | 6 | Mexique |
| United States | 190 | 240 | 295 | 313 | 349 | 392 | 481 | 549 | États-Unis |
| OECD Asia and Oceania | 312 | 472 | 581 | .. | 433 | 495 | 614 | .. | OCDE Asie et Océanie |
| Australia | 247 | 291 | 337 | 546 | 335 | 423 | 526 | 701 | Australie |
| Japan | 58 | 129 | 133 | 175 | 53 | 51 | 56 | 53 | Japon |
| Korea | .. | .. | .. | .. | 45 | 21 | 32 | 29 | Corée |
| New Zealand | .. | .. | .. | .. | .. | .. | .. | .. | Nouvelle-Zélande |
| OECD Europe | 229 | 315 | 327 | .. | 203 | 253 | 325 | .. | OCDE Europe |
| Austria | - | - | - | - | - | - | - | 2 | Autriche |
| Belgium | 1 | 1 | 1 | 1 | .. | .. | .. | .. | Belgique |
| Czech Republic | .. | .. | .. | .. | .. | .. | .. | .. | République tchèque |
| Denmark | .. | .. | .. | .. | .. | .. | .. | .. | Danemark |
| Finland | - | - | 1 | 1 | .. | .. | .. | .. | Finlande |
| France | 5 | 8 | 9 | 11 | 12 | 18 | 18 | 28 | France |
| Germany | 12 | 33 | .. | .. | 14 | 14 | 22 | 39 | Allemagne |
| Greece | - | - | 1 | - | .. | .. | .. | .. | Grèce |
| Hungary | .. | .. | .. | .. | .. | .. | .. | .. | Hongrie |
| Iceland | .. | .. | .. | .. | .. | .. | .. | .. | Islande |
| Ireland | 1 | 4 | 2 | 17 | 2 | 2 | .. | .. | Irlande |
| Italy | 2 | 2 | 1 | 4 | 2 | 1 | 2 | 5 | Italie |
| Luxembourg | - | - | - | - | .. | .. | .. | .. | Luxembourg |
| Netherlands | .. | .. | .. | .. | 46 | 47 | 47 | 70 | Pays-Bas |
| Norway | 1 | 2 | 1 | 1 | .. | .. | .. | .. | Norvège |
| Poland | .. | .. | .. | .. | .. | .. | .. | .. | Pologne |
| Portugal | .. | .. | .. | .. | .. | .. | .. | .. | Portugal |
| Slovak Republic | - | .. | .. | .. | - | - | .. | .. | République slovaque |
| Spain | .. | .. | .. | .. | .. | .. | .. | .. | Espagne |
| Sweden | 7 | 4 | 4 | 5 | .. | .. | .. | .. | Suède |
| Switzerland | 8 | 14 | 11 | 26 | 7 | 11 | 13 | 20 | Suisse |
| Turkey | - | - | - | 1 | - | - | - | - | Turquie |
| United Kingdom | 134 | 175 | 165 | 153 | 89 | 135 | 164 | 220 | Royaume-Uni |
| Non-OECD | .. | .. | .. | .. | .. | .. | .. | .. | Non OCDE |
| Africa | 12 | 12 | 7 | .. | 3 | 6 | 3 | .. | Afrique |
| Egypt | .. | .. | .. | .. | .. | .. | .. | .. | Égypte |
| Maghreb countries | - | - | - | .. | .. | .. | .. | .. | Pays du Maghreb |
| Nigeria | .. | .. | .. | .. | .. | .. | .. | .. | Nigeria |
| South Africa | 7 | 4 | 4 | 5 | 1 | 1 | 1 | 2 | Afrique du Sud |
| America | .. | .. | .. | .. | 7 | 17 | 21 | .. | Amérique |
| Central America and Caribbean | .. | .. | .. | .. | 2 | .. | .. | .. | Amérique centrale et Caraïbes |
| South America | .. | .. | .. | .. | 5 | 4 | 2 | .. | Amérique du Sud |
| Argentina | 1 | - | - | 2 | - | - | - | 1 | Argentine |
| Brazil | .. | .. | .. | .. | .. | .. | .. | .. | Brésil |
| Chile | .. | .. | .. | .. | .. | .. | .. | .. | Chili |
| Colombia | .. | .. | .. | .. | .. | .. | .. | .. | Colombie |
| Venezuela | - | - | - | .. | .. | .. | .. | .. | Venezuela |
| Asia and Oceania | 162 | .. | .. | .. | 307 | .. | .. | .. | Asie et Océanie |
| Middle East | 3 | 8 | 12 | .. | 5 | 2 | 9 | .. | Moyen Orient |
| Iran | .. | .. | .. | .. | - | 1 | - | - | Iran |
| Israel | - | - | - | - | .. | .. | .. | .. | Israël |
| Gulf Arabian Countries | 2 | 7 | 12 | .. | 4 | 1 | 8 | .. | Pays arabes du Golfe |
| Saudi Arabia | .. | .. | .. | .. | 4 | 1 | 1 | - | Arabie saoudite |
| Other Asia | 135 | 220 | 200 | .. | 258 | 252 | 189 | .. | Autres Asie |
| China | .. | .. | .. | .. | 28 | 14 | 25 | 20 | Chine |
| Hong Kong, China | 12 | 9 | 10 | 13 | .. | .. | .. | 53 | Hong Kong, Chine |
| India | 5 | .. | .. | .. | 4 | 4 | 5 | 7 | Inde |
| Indonesia | 14 | 9 | 13 | 11 | 2 | 2 | 3 | 4 | Indonésie |
| Malaysia | 5 | 5 | 19 | 25 | 1 | 2 | 3 | 3 | Malaisie |
| Pakistan | .. | .. | .. | .. | .. | .. | .. | .. | Pakistan |
| Philippines | 4 | 3 | 4 | 5 | 1 | 7 | 2 | 4 | Philippines |
| Singapore | 25 | 26 | 31 | 53 | 28 | 26 | 48 | 54 | Singapour |
| Chinese Taipei | .. | .. | .. | .. | .. | .. | .. | .. | Taipei chinois |
| Thailand | 6 | 4 | 4 | 3 | 4 | 7 | 12 | 4 | Thaïlande |
| Oceania | 12 | 25 | 35 | .. | 6 | 5 | 7 | .. | Océanie |
| Europe | 10 | 9 | 6 | .. | 47 | 51 | 45 | .. | Europe |
| Baltic Countries | - | 2 | - | .. | - | - | - | .. | Pays baltes |
| Bulgaria | .. | .. | .. | .. | .. | .. | .. | .. | Bulgarie |
| Croatia | .. | .. | .. | .. | .. | .. | .. | .. | Croatie |
| Russian Federation | .. | .. | .. | .. | 23 | 15 | 2 | 6 | Fédération de Russie |
| Slovenia | .. | .. | .. | .. | .. | .. | .. | .. | Slovénie |
| Ukraine | .. | .. | .. | .. | .. | .. | .. | .. | Ukraine |
| International organisations | .. | .. | .. | .. | .. | .. | .. | .. | Organisations internationales |
| Unspecified | .. | .. | .. | .. | .. | .. | .. | .. | Non spécifiés |
| Total Africa | 12 | 12 | 7 | .. | 3 | 6 | 3 | .. | Total de l'Afrique |
| Total America | .. | .. | .. | .. | .. | .. | .. | .. | Total de l'Amérique |
| Total Asia and Oceania | .. | .. | .. | .. | .. | .. | .. | .. | Total de l'Asie et de l'Océanie |
| Total Europe | .. | .. | .. | .. | .. | .. | .. | .. | Total de l'Europe |

NEW ZEALAND / NOUVELLE-ZÉLANDE

Methodological Notes

Direct source

Statistics New Zealand

www.stats.govt.nz

Data source(s) used

Quarterly Balance of Payments and Annual Balance of Payment

Sector coverage

The data relate to other commercial services, excluding insurance services. Transportation services are also included.

Notes méthodologiques

Source directe

Statistics New Zealand

www.stats.govt.nz

Source(s) de données utilisée(s)

Quarterly Balance of Payments (Balance des paiements trimestrielle) et Annual Balance of Payments (Balance des paiements annuelle)

Couverture sectorielle

Les données couvrent les secteurs des autres services commerciaux, hormis les services d'assurance. Elles couvrent également les transports.

Norway / Norvège

| | |
|--|-----|
| Total services | 202 |
| Transportation / Transports | 203 |
| Travel / Voyages | 204 |
| Other commercial services / Autres services commerciaux | 205 |
| Government services n.i.e. / Services des administrations publiques n.c.a. | 206 |

NORWAY / NORVÈGE

Million USD

Total services

Millions USD

| Trade with / Commerce avec | Exports | | | | Imports | | | | Trade with / Commerce avec |
|------------------------------------|---------------|---------------|---------------|---------------|---------------|---------------|---------------|---------------|--|
| | 2002 | 2003 | 2004 | 2005 | 2002 | 2003 | 2004 | 2005 | |
| World | 18 575 | 21 659 | 25 513 | 29 318 | 16 749 | 19 953 | 22 622 | 29 568 | Monde |
| EU 25 | .. | 13 102 | 15 344 | 17 830 | .. | 15 173 | 16 379 | 21 471 | UE 25 |
| Euro area | .. | .. | 6 257 | 7 241 | .. | .. | 6 332 | 8 404 | Zone euro |
| OECD | .. | .. | .. | .. | .. | .. | .. | .. | OCDE |
| NAFTA ¹ | .. | .. | .. | .. | .. | .. | .. | .. | ALENA ¹ |
| Canada | 405 | 446 | 294 | 344 | 123 | 125 | 230 | 277 | Canada |
| Mexico ¹ | .. | .. | .. | .. | .. | .. | .. | .. | Mexique ¹ |
| United States | 5 108 | 5 647 | 6 574 | 7 512 | 1 883 | 2 076 | 3 187 | 4 194 | États-Unis |
| OECD Asia and Oceania | .. | .. | .. | .. | .. | .. | .. | .. | OCDE Asie et Océanie |
| Australia | .. | .. | 246 | 270 | .. | .. | 188 | 229 | Australie |
| Japan | 257 | 406 | 596 | 667 | 242 | 252 | 288 | 367 | Japon |
| Korea | .. | .. | .. | .. | .. | .. | .. | .. | Corée |
| New Zealand | .. | .. | 26 | 29 | .. | .. | 26 | 30 | Nouvelle-Zélande |
| OECD Europe | .. | .. | .. | .. | .. | .. | .. | .. | OCDE Europe |
| Austria | 49 | 80 | 113 | 138 | 40 | 36 | 33 | 52 | Autriche |
| Belgium | 427 | 581 | 785 | 952 | 273 | 542 | 699 | 969 | Belgique |
| Czech Republic | .. | 12 | 19 | 22 | .. | 9 | 9 | 13 | République tchèque |
| Denmark | 1 075 | 1 181 | 1 660 | 1 936 | 1 854 | 1 928 | 2 511 | 3 267 | Danemark |
| Finland | 357 | 368 | 501 | 561 | 145 | 141 | 150 | 201 | Finlande |
| France | 470 | 715 | 837 | 972 | 606 | 876 | 996 | 1 219 | France |
| Germany | 1 413 | 1 959 | 2 420 | 2 774 | 829 | 1 587 | 1 165 | 1 641 | Allemagne |
| Greece | 68 | 72 | 121 | 134 | 485 | 628 | 790 | 958 | Grèce |
| Hungary | .. | 12 | 15 | 17 | .. | 5 | 8 | 16 | Hongrie |
| Iceland | 19 | 32 | 45 | 53 | 20 | 19 | 28 | 38 | Islande |
| Ireland | 52 | 59 | 67 | 76 | 49 | 53 | 93 | 153 | Irlande |
| Italy | 135 | 186 | 313 | 366 | 424 | 563 | 605 | 761 | Italie |
| Luxembourg | 26 | 45 | 65 | 75 | 11 | 26 | 31 | 47 | Luxembourg |
| Netherlands | 691 | 592 | 716 | 826 | 556 | 524 | 509 | 817 | Pays-Bas |
| Norway | .. | .. | .. | .. | .. | .. | .. | .. | Norvège |
| Poland | .. | 37 | 42 | 50 | .. | 36 | 102 | 131 | Pologne |
| Portugal | 25 | 31 | 55 | 64 | 26 | 31 | 52 | 103 | Portugal |
| Slovak Republic | .. | 10 | 12 | 14 | .. | 4 | 5 | 14 | République slovaque |
| Spain | 100 | 168 | 266 | 304 | 683 | 936 | 1 209 | 1 487 | Espagne |
| Sweden | 1 406 | 1 586 | 2 199 | 2 619 | 2 753 | 3 363 | 3 798 | 4 645 | Suède |
| Switzerland | 392 | 485 | 566 | 644 | 545 | 475 | 309 | 383 | Suisse |
| Turkey | .. | .. | 3 | 4 | .. | .. | 351 | 425 | Turquie |
| United Kingdom | 4 759 | 5 310 | 5 014 | 5 793 | 3 539 | 3 834 | 3 507 | 4 807 | Royaume-Uni |
| Non-OECD | .. | .. | .. | .. | .. | .. | .. | .. | Non OCDE |
| Africa | 64 | 103 | 238 | 249 | 115 | 121 | 210 | 314 | Afrique |
| Egypt | .. | .. | .. | .. | .. | .. | .. | .. | Égypte |
| Maghreb countries | .. | .. | .. | .. | .. | .. | .. | .. | Pays du Maghreb |
| Nigeria | .. | .. | .. | .. | .. | .. | .. | .. | Nigeria |
| South Africa | .. | .. | .. | .. | .. | .. | .. | .. | Afrique du Sud |
| America | .. | .. | .. | .. | .. | .. | .. | .. | Amérique |
| Central America and Caribbean | .. | .. | .. | .. | .. | .. | .. | .. | Amérique centrale et Caraïbes |
| South America | 90 | 87 | 89 | 99 | 25 | 23 | 90 | 116 | Amérique du Sud |
| Argentina | .. | .. | .. | .. | .. | .. | .. | .. | Argentine |
| Brazil | .. | .. | 81 | 89 | .. | .. | 60 | 75 | Brésil |
| Chile | .. | .. | .. | .. | .. | .. | .. | .. | Chili |
| Colombia | .. | .. | .. | .. | .. | .. | .. | .. | Colombie |
| Venezuela | .. | .. | .. | .. | .. | .. | .. | .. | Venezuela |
| Asia and Oceania | .. | .. | .. | .. | .. | .. | .. | .. | Asie et Océanie |
| Middle East | .. | .. | 136 | 149 | .. | .. | 77 | 118 | Moyen Orient |
| Iran | .. | .. | .. | .. | .. | .. | .. | .. | Iran |
| Israel | .. | .. | .. | .. | .. | .. | .. | .. | Israël |
| Gulf Arabian Countries | .. | .. | 114 | 126 | .. | .. | 65 | 87 | Pays arabes du Golfe |
| Saudi Arabia | .. | .. | .. | .. | .. | .. | .. | .. | Arabie saoudite |
| Other Asia | .. | .. | .. | .. | .. | .. | .. | .. | Autres Asie |
| China | .. | .. | 27 | 32 | .. | .. | 66 | 90 | Chine |
| Hong Kong, China | .. | .. | 131 | 147 | .. | .. | 132 | 158 | Hong Kong, Chine |
| India | .. | .. | 32 | 38 | .. | .. | 29 | 36 | Inde |
| Indonesia | .. | .. | .. | .. | .. | .. | .. | .. | Indonésie |
| Malaysia | .. | .. | .. | .. | .. | .. | .. | .. | Malaisie |
| Pakistan | .. | .. | .. | .. | .. | .. | .. | .. | Pakistan |
| Philippines | .. | .. | .. | .. | .. | .. | .. | .. | Philippines |
| Singapore | .. | .. | .. | .. | .. | .. | .. | .. | Singapour |
| Chinese Taipei | .. | .. | .. | .. | .. | .. | .. | .. | Taïpei chinois |
| Thailand | .. | .. | .. | .. | .. | .. | .. | .. | Thaïlande |
| Oceania | .. | .. | 17 | 15 | .. | .. | 8 | 11 | Océanie |
| Europe | .. | .. | .. | .. | .. | .. | .. | .. | Europe |
| Baltic Countries | .. | 34 | 54 | 60 | .. | 15 | 38 | 56 | Pays baltes |
| Bulgaria | .. | .. | .. | .. | .. | .. | .. | .. | Bulgarie |
| Croatia | .. | .. | .. | .. | .. | .. | .. | .. | Croatie |
| Russian Federation | .. | .. | 15 | 16 | .. | .. | 45 | 59 | Fédération de Russie |
| Slovenia | .. | 7 | 9 | 10 | .. | 15 | 16 | 55 | Slovénie |
| Ukraine | .. | .. | .. | .. | .. | .. | .. | .. | Ukraine |
| International organisations | .. | .. | .. | .. | .. | .. | .. | .. | Organisations internationales |
| Unspecified | .. | .. | .. | 9 | .. | .. | .. | .. | Non spécifiés |
| Total Africa | 64 | 103 | 238 | 249 | 115 | 121 | 210 | 314 | Total de l'Afrique |
| Total America | .. | .. | 7 564 | 8 585 | .. | .. | 3 778 | 4 929 | Total de l'Amérique |
| Total Asia and Oceania | 887 | 1 207 | 1 551 | 1 734 | 1 159 | 1 370 | 1 416 | 1 801 | Total de l'Asie et de l'Océanie |
| Total Europe | .. | 13 701 | 16 160 | 18 741 | .. | 16 104 | 17 219 | 22 525 | Total de l'Europe |

NORWAY / NORVÈGE

Million USD

Transportation / Transports

Millions USD

| Trade with / Commerce avec | Exports | | | | Imports | | | | Trade with / Commerce avec |
|------------------------------------|---------------|---------------|---------------|---------------|--------------|--------------|--------------|--------------|--|
| | 2002 | 2003 | 2004 | 2005 | 2002 | 2003 | 2004 | 2005 | |
| World | 10 594 | 12 317 | 14 358 | 15 391 | 6 187 | 7 089 | 7 915 | 9 547 | Monde |
| EU 25 | .. | 6 567 | 7 529 | 8 164 | .. | 4 764 | 4 659 | 5 847 | UE 25 |
| Euro area | .. | .. | 2 954 | 3 207 | .. | .. | 1 754 | 2 384 | Zone euro |
| OECD | .. | .. | .. | .. | .. | .. | .. | .. | OCDE |
| NAFTA ¹ | .. | .. | .. | .. | .. | .. | .. | .. | ALENA ¹ |
| Canada | 257 | 275 | 162 | 180 | 66 | 69 | 183 | 210 | Canada |
| Mexico ¹ | .. | .. | .. | .. | .. | .. | .. | .. | Mexique ¹ |
| United States | 3 539 | 3 840 | 4 147 | 4 423 | 485 | 532 | 1 302 | 1 507 | États-Unis |
| OECD Asia and Oceania | .. | .. | .. | .. | .. | .. | .. | .. | OCDE Asie et Océanie |
| Australia | .. | .. | 199 | 209 | .. | .. | 155 | 182 | Australie |
| Japan | 164 | 285 | 469 | 501 | 200 | 208 | 241 | 280 | Japon |
| Korea | .. | .. | .. | .. | .. | .. | .. | .. | Corée |
| New Zealand | .. | .. | 16 | 17 | .. | .. | 17 | 20 | Nouvelle-Zélande |
| OECD Europe | .. | .. | .. | .. | .. | .. | .. | .. | OCDE Europe |
| Austria | 17 | 23 | 31 | 33 | 1 | 1 | 2 | 4 | Autriche |
| Belgium | 254 | 334 | 438 | 485 | 68 | 97 | 461 | 571 | Belgique |
| Czech Republic | .. | - | 1 | 1 | .. | - | 3 | 4 | République tchèque |
| Denmark | 262 | 340 | 574 | 609 | 500 | 445 | 572 | 736 | Danemark |
| Finland | 105 | 130 | 155 | 164 | 56 | 46 | 48 | 58 | Finlande |
| France | 299 | 358 | 532 | 583 | 107 | 186 | 207 | 186 | France |
| Germany | 601 | 938 | 1 066 | 1 165 | 179 | 314 | 411 | 635 | Allemagne |
| Greece | 33 | 31 | 78 | 80 | 104 | 135 | 134 | 155 | Grèce |
| Hungary | .. | - | - | - | .. | 2 | 3 | 9 | Hongrie |
| Iceland | 10 | 17 | 29 | 30 | 2 | 4 | 3 | 3 | Islande |
| Ireland | 19 | 19 | 11 | 12 | 18 | 19 | 8 | 10 | Irlande |
| Italy | 45 | 60 | 148 | 160 | 108 | 151 | 90 | 111 | Italie |
| Luxembourg | 18 | 29 | 37 | 38 | 4 | 6 | 10 | 14 | Luxembourg |
| Netherlands | 304 | 260 | 307 | 326 | 259 | 288 | 287 | 489 | Pays-Bas |
| Norway | .. | .. | .. | .. | .. | .. | .. | .. | Norvège |
| Poland | .. | 10 | 13 | 14 | .. | 16 | 65 | 76 | Pologne |
| Portugal | 6 | 8 | 22 | 22 | 9 | 9 | 26 | 65 | Portugal |
| Slovak Republic | .. | - | - | - | .. | 1 | 1 | 5 | République slovaque |
| Spain | 42 | 68 | 130 | 140 | 8 | 8 | 69 | 86 | Espagne |
| Sweden | 375 | 364 | 517 | 562 | 683 | 951 | 691 | 765 | Suède |
| Switzerland | 234 | 314 | 354 | 378 | 326 | 244 | 130 | 133 | Suisse |
| Turkey | .. | .. | 2 | 2 | .. | .. | 23 | 25 | Turquie |
| United Kingdom | 3 182 | 3 426 | 3 423 | 3 722 | 1 949 | 2 045 | 1 504 | 1 753 | Royaume-Uni |
| Non-OECD | .. | .. | .. | .. | .. | .. | .. | .. | Non OCDE |
| Africa | 35 | 63 | 185 | 182 | 66 | 78 | 160 | 185 | Afrique |
| Egypt | .. | .. | .. | .. | .. | .. | .. | .. | Égypte |
| Maghreb countries | .. | .. | .. | .. | .. | .. | .. | .. | Pays du Maghreb |
| Nigeria | .. | .. | .. | .. | .. | .. | .. | .. | Nigeria |
| South Africa | .. | .. | .. | .. | .. | .. | .. | .. | Afrique du Sud |
| America | .. | .. | .. | .. | .. | .. | .. | .. | Amérique |
| Central America and Caribbean | .. | .. | .. | .. | .. | .. | .. | .. | Amérique centrale et Caraïbes |
| South America | 87 | 82 | 77 | 84 | 6 | 8 | 73 | 85 | Amérique du Sud |
| Argentina | .. | .. | .. | .. | .. | .. | .. | .. | Argentine |
| Brazil | .. | .. | 71 | 78 | .. | .. | 54 | 63 | Brésil |
| Chile | .. | .. | .. | .. | .. | .. | .. | .. | Chili |
| Colombia | .. | .. | .. | .. | .. | .. | .. | .. | Colombie |
| Venezuela | .. | .. | .. | .. | .. | .. | .. | .. | Venezuela |
| Asia and Oceania | .. | .. | .. | .. | .. | .. | .. | .. | Asie et Océanie |
| Middle East | .. | .. | 94 | 97 | .. | .. | 38 | 44 | Moyen Orient |
| Iran | .. | .. | .. | .. | .. | .. | .. | .. | Iran |
| Israel | .. | .. | .. | .. | .. | .. | .. | .. | Israël |
| Gulf Arabian Countries | .. | .. | 82 | 85 | .. | .. | 36 | 41 | Pays arabes du Golfe |
| Saudi Arabia | .. | .. | .. | .. | .. | .. | .. | .. | Arabie saoudite |
| Other Asia | .. | .. | .. | .. | .. | .. | .. | .. | Autres Asie |
| China | .. | .. | 12 | 13 | .. | .. | 38 | 43 | Chine |
| Hong Kong, China | .. | .. | 103 | 108 | .. | .. | 99 | 115 | Hong Kong, Chine |
| India | .. | .. | 28 | 30 | .. | .. | 25 | 29 | Inde |
| Indonesia | .. | .. | .. | .. | .. | .. | .. | .. | Indonésie |
| Malaysia | .. | .. | .. | .. | .. | .. | .. | .. | Malaisie |
| Pakistan | .. | .. | .. | .. | .. | .. | .. | .. | Pakistan |
| Philippines | .. | .. | .. | .. | .. | .. | .. | .. | Philippines |
| Singapore | .. | .. | .. | .. | .. | .. | .. | .. | Singapour |
| Chinese Taipei | .. | .. | .. | .. | .. | .. | .. | .. | Taipei chinois |
| Thailand | .. | .. | .. | .. | .. | .. | .. | .. | Thaïland |
| Oceania | .. | .. | 21 | 19 | .. | .. | 9 | 10 | Océanie |
| Europe | .. | .. | .. | .. | .. | .. | .. | .. | Europe |
| Baltic Countries | .. | 6 | 14 | 14 | .. | 4 | 24 | 36 | Pays baltes |
| Bulgaria | .. | .. | .. | .. | .. | .. | .. | .. | Bulgarie |
| Croatia | .. | .. | .. | .. | .. | .. | .. | .. | Croatie |
| Russian Federation | .. | .. | 12 | 12 | .. | .. | 29 | 23 | Fédération de Russie |
| Slovenia | .. | - | - | - | .. | 14 | 10 | 44 | Slovénie |
| Ukraine | .. | .. | .. | .. | .. | .. | .. | .. | Ukraine |
| International organisations | .. | .. | .. | .. | .. | .. | .. | .. | Organisations internationales |
| Unspecified | .. | .. | - | 2 | .. | .. | - | .. | Non spécifiés |
| Total Africa | 35 | 63 | 185 | 182 | 66 | 78 | 160 | 185 | Total de l'Afrique |
| Total America | .. | .. | 4 931 | 5 244 | .. | .. | 1 779 | 2 057 | Total de l'Amérique |
| Total Asia and Oceania | 602 | 880 | .. | .. | 932 | 1 159 | 1 105 | 1 243 | Total de l'Asie et de l'Océanie |
| Total Europe | .. | 6 941 | 8 048 | 8 706 | .. | 5 146 | 4 871 | 6 064 | Total de l'Europe |

NORWAY / NORVÈGE

Million USD

Travel / Voyages

Millions USD

| Trade with / Commerce avec | Exports | | | | Imports | | | | Trade with / Commerce avec |
|--------------------------------------|--------------|--------------|--------------|--------------|--------------|--------------|--------------|---------------|--|
| | 2002 | 2003 | 2004 | 2005 | 2002 | 2003 | 2004 | 2005 | |
| World | 2 160 | 2 513 | 2 935 | 3 332 | 5 039 | 6 634 | 8 389 | 10 178 | Monde |
| EU 25 | 1 767 | 2 126 | 2 483 | 2 817 | 4 476 | 5 895 | 7 458 | 9 061 | UE 25 |
| Euro area | .. | .. | 1 303 | 1 474 | .. | .. | 3 376 | 4 095 | Zone euro |
| OECD | .. | .. | .. | .. | .. | .. | .. | .. | OCDE |
| NAFTA¹ | .. | .. | .. | .. | .. | .. | .. | .. | ALENA¹ |
| Canada | .. | 35 | 41 | 47 | .. | 2 | 3 | 3 | Canada |
| Mexico ¹ | .. | .. | .. | .. | .. | .. | .. | .. | Mexique ¹ |
| United States | .. | 251 | 294 | 334 | 321 | 424 | 537 | 646 | États-Unis |
| OECD Asia and Oceania | .. | .. | .. | .. | .. | .. | .. | .. | OCDE Asie et Océanie |
| Australia | .. | 11 | 13 | 15 | .. | 5 | 6 | 6 | Australie |
| Japan | .. | 23 | 27 | 31 | .. | 5 | 6 | 8 | Japon |
| Korea | .. | .. | .. | .. | .. | .. | .. | .. | Corée |
| New Zealand | .. | 5 | 6 | 7 | .. | 2 | 2 | 2 | Nouvelle-Zélande |
| OECD Europe | .. | .. | .. | .. | .. | .. | .. | .. | OCDE Europe |
| Austria | 21 | 24 | 28 | 32 | 11 | 15 | 19 | 22 | Autriche |
| Belgium | .. | 33 | 39 | 44 | 11 | 15 | 19 | 23 | Belgique |
| Czech Republic | .. | 7 | 8 | 9 | .. | .. | 1 | 1 | République tchèque |
| Denmark | 271 | 313 | 368 | 419 | 827 | 1 085 | 1 364 | 1 668 | Danemark |
| Finland | .. | 88 | 103 | 118 | 16 | 21 | 27 | 32 | Finlande |
| France | .. | 74 | 86 | 98 | 341 | 449 | 569 | 690 | France |
| Germany | .. | 636 | 738 | 832 | 324 | 425 | 540 | 658 | Allemagne |
| Greece | 9 | 11 | 13 | 15 | 366 | 482 | 604 | 730 | Grèce |
| Hungary | .. | 7 | 8 | 9 | .. | .. | 1 | 1 | Hongrie |
| Iceland | .. | .. | 1 | 1 | 8 | 10 | 12 | 15 | Islande |
| Ireland | .. | 11 | 13 | 15 | 8 | 10 | 13 | 16 | Irlande |
| Italy | .. | 44 | 51 | 58 | 282 | 372 | 473 | 571 | Italie |
| Luxembourg | .. | .. | 1 | 1 | .. | 7 | 8 | 10 | Luxembourg |
| Netherlands | .. | 160 | 186 | 210 | 12 | 15 | 19 | 23 | Pays-Bas |
| Norway | .. | .. | .. | .. | .. | .. | .. | .. | Norvège |
| Poland | .. | 7 | 8 | 9 | .. | .. | 1 | 1 | Pologne |
| Portugal | .. | 10 | 11 | 13 | 10 | 13 | 16 | 21 | Portugal |
| Slovak Republic | .. | 7 | 8 | 9 | .. | .. | 1 | 1 | République slovaque |
| Spain | .. | 30 | 34 | 39 | 633 | 833 | 1 069 | 1 298 | Espagne |
| Sweden | .. | 388 | 455 | 517 | 1 180 | 1 554 | 1 956 | 2 370 | Suède |
| Switzerland | .. | 50 | 58 | 66 | .. | 2 | 3 | 3 | Suisse |
| Turkey | .. | .. | - | - | 196 | 259 | 324 | 388 | Turquie |
| United Kingdom | .. | 235 | 273 | 310 | 450 | 592 | 755 | 919 | Royaume-Uni |
| Non-OECD | .. | .. | .. | .. | .. | .. | .. | .. | Non OCDE |
| Africa | .. | 5 | 6 | 7 | 5 | 7 | 8 | 10 | Afrique |
| Egypt | .. | .. | .. | .. | .. | .. | .. | .. | Égypte |
| Maghreb countries | .. | .. | .. | .. | .. | .. | .. | .. | Pays du Maghreb |
| Nigeria | .. | .. | .. | .. | .. | .. | .. | .. | Nigeria |
| South Africa | .. | .. | 3 | .. | .. | 3 | 4 | .. | Afrique du Sud |
| America | .. | .. | .. | .. | .. | .. | .. | .. | Amérique |
| Central America and Caribbean | .. | .. | .. | .. | .. | .. | .. | .. | Amérique centrale et Caraïbes |
| South America | .. | 1 | 1 | 2 | 4 | 6 | 7 | 9 | Amérique du Sud |
| Argentina | .. | .. | .. | .. | .. | .. | .. | .. | Argentine |
| Brazil | .. | .. | .. | .. | .. | .. | .. | .. | Brésil |
| Chile | .. | .. | .. | .. | .. | .. | .. | .. | Chili |
| Colombia | .. | .. | .. | .. | .. | .. | .. | .. | Colombie |
| Venezuela | .. | .. | .. | .. | .. | .. | .. | .. | Venezuela |
| Asia and Oceania | .. | .. | .. | .. | .. | .. | .. | .. | Asie et Océanie |
| Middle East | .. | .. | - | - | .. | .. | 1 | 1 | Moyen Orient |
| Iran | .. | .. | .. | .. | .. | .. | .. | .. | Iran |
| Israel | .. | .. | .. | .. | .. | .. | .. | .. | Israël |
| Gulf Arabian Countries | .. | .. | 1 | 1 | .. | .. | 1 | 1 | Pays arabes du Golfe |
| Saudi Arabia | .. | .. | .. | .. | .. | .. | .. | .. | Arabie saoudite |
| Other Asia | .. | .. | .. | .. | .. | .. | .. | .. | Autres Asie |
| China | .. | .. | - | - | .. | .. | 1 | 1 | Chine |
| Hong Kong, China | .. | .. | .. | .. | .. | .. | .. | .. | Hong Kong, Chine |
| India | .. | .. | .. | .. | .. | .. | .. | .. | Inde |
| Indonesia | .. | .. | .. | .. | .. | .. | .. | .. | Indonésie |
| Malaysia | .. | .. | .. | .. | .. | .. | .. | .. | Malaisie |
| Pakistan | .. | .. | .. | .. | .. | .. | .. | .. | Pakistan |
| Philippines | .. | .. | .. | .. | .. | .. | .. | .. | Philippines |
| Singapore | .. | .. | .. | .. | .. | .. | .. | .. | Singapour |
| Chinese Taipei | .. | .. | .. | .. | .. | .. | .. | .. | Taipei chinois |
| Thailand | .. | .. | .. | .. | .. | .. | .. | .. | Thaïland |
| Oceania | .. | 2 | .. | .. | .. | .. | .. | .. | Océanie |
| Europe | .. | .. | .. | .. | .. | .. | .. | .. | Europe |
| Baltic Countries | .. | 21 | 25 | 28 | .. | .. | 2 | 3 | Pays baltes |
| Bulgaria | .. | .. | .. | .. | .. | .. | .. | .. | Bulgarie |
| Croatia | .. | .. | .. | .. | .. | .. | .. | .. | Croatie |
| Russian Federation | .. | .. | - | - | .. | .. | 1 | 1 | Fédération de Russie |
| Slovenia | .. | 7 | 8 | 9 | .. | .. | 1 | 1 | Slovénie |
| Ukraine | .. | .. | .. | .. | .. | .. | .. | .. | Ukraine |
| International organisations | .. | .. | .. | .. | .. | .. | .. | .. | Organisations internationales |
| Unspecified | .. | .. | - | - | .. | .. | - | - | Non spécifiés |
| Total Africa | .. | 5 | 6 | 7 | 5 | 7 | 8 | 10 | Total de l'Afrique |
| Total America | 248 | 289 | 338 | 384 | 329 | 435 | 551 | 662 | Total de l'Amérique |
| Total Asia and Oceania | .. | 43 | .. | .. | 19 | 25 | 21 | 25 | Total de l'Asie et de l'Océanie |
| Total Europe | .. | .. | 2 576 | 2 923 | .. | .. | 7 808 | 9 480 | Total de l'Europe |

NORWAY / NORVÈGE

Million USD

Other commercial services / Autres services commerciaux

Millions USD

| Trade with / Commerce avec | Exports | | | | Imports | | | | Trade with / Commerce avec |
|--------------------------------------|--------------|------|--------------|---------------|--------------|------|--------------|--------------|--|
| | 2002 | 2003 | 2004 | 2005 | 2002 | 2003 | 2004 | 2005 | |
| World | .. | .. | 8 003 | 10 382 | .. | .. | 6 279 | 9 113 | Monde |
| EU 25 | 3 638 | .. | 5 202 | 6 728 | 3 677 | .. | 4 246 | 6 215 | UE 25 |
| Euro area | .. | .. | .. | .. | .. | .. | .. | .. | Zone euro |
| OECD | .. | .. | .. | .. | .. | .. | .. | .. | OCDE |
| NAFTA¹ | .. | .. | .. | .. | .. | .. | .. | .. | ALENA¹ |
| Canada | .. | .. | 80 | 107 | .. | .. | 44 | 58 | Canada |
| Mexico ¹ | .. | .. | .. | .. | .. | .. | .. | .. | Mexique ¹ |
| United States | .. | .. | 2 100 | 2 720 | .. | .. | 1 341 | 1 932 | États-Unis |
| OECD Asia and Oceania | .. | .. | .. | .. | .. | .. | .. | .. | OCDE Asie et Océanie |
| Australia | .. | .. | 33 | 46 | .. | .. | 26 | 38 | Australie |
| Japan | .. | .. | 85 | 120 | .. | .. | 39 | 60 | Japon |
| Korea | .. | .. | .. | .. | .. | .. | .. | .. | Corée |
| New Zealand | .. | .. | 4 | 5 | .. | .. | 7 | 8 | Nouvelle-Zélande |
| OECD Europe | .. | .. | .. | .. | .. | .. | .. | .. | OCDE Europe |
| Austria | .. | .. | .. | .. | .. | .. | .. | .. | Autriche |
| Belgium | .. | .. | .. | .. | .. | .. | .. | .. | Belgique |
| Czech Republic | .. | .. | .. | .. | .. | .. | .. | .. | République tchèque |
| Denmark | .. | .. | .. | .. | .. | .. | .. | .. | Danemark |
| Finland | .. | .. | .. | .. | .. | .. | .. | .. | Finlande |
| France | .. | .. | .. | .. | .. | .. | .. | .. | France |
| Germany | .. | .. | .. | .. | .. | .. | .. | .. | Allemagne |
| Greece | .. | .. | .. | .. | .. | .. | .. | .. | Grèce |
| Hungary | .. | .. | .. | .. | .. | .. | .. | .. | Hongrie |
| Iceland | .. | .. | 15 | 21 | .. | .. | 13 | 18 | Islande |
| Ireland | .. | .. | .. | .. | .. | .. | .. | .. | Irlande |
| Italy | .. | .. | .. | .. | .. | .. | .. | .. | Italie |
| Luxembourg | .. | .. | .. | .. | .. | .. | .. | .. | Luxembourg |
| Netherlands | .. | .. | .. | .. | .. | .. | .. | .. | Pays-Bas |
| Norway | .. | .. | .. | .. | .. | .. | .. | .. | Norvège |
| Poland | .. | .. | .. | .. | .. | .. | .. | .. | Pologne |
| Portugal | .. | .. | .. | .. | .. | .. | .. | .. | Portugal |
| Slovak Republic | .. | .. | .. | .. | .. | .. | .. | .. | République slovaque |
| Spain | .. | .. | .. | .. | .. | .. | .. | .. | Espagne |
| Sweden | .. | .. | .. | .. | .. | .. | .. | .. | Suède |
| Switzerland | .. | .. | 148 | 196 | .. | .. | 174 | 214 | Suisse |
| Turkey | .. | .. | 1 | 2 | .. | .. | 4 | 6 | Turquie |
| United Kingdom | .. | .. | .. | .. | .. | .. | .. | .. | Royaume-Uni |
| Non-OECD | .. | .. | .. | .. | .. | .. | .. | .. | Non OCDE |
| Africa | .. | .. | 36 | 50 | .. | .. | 37 | 57 | Afrique |
| Egypt | .. | .. | .. | .. | .. | .. | .. | .. | Égypte |
| Maghreb countries | .. | .. | .. | .. | .. | .. | .. | .. | Pays du Maghreb |
| Nigeria | .. | .. | .. | .. | .. | .. | .. | .. | Nigeria |
| South Africa | .. | .. | 5 | .. | .. | .. | 12 | .. | Afrique du Sud |
| America | .. | .. | .. | .. | .. | .. | .. | .. | Amérique |
| Central America and Caribbean | .. | .. | .. | .. | .. | .. | .. | .. | Amérique centrale et Caraïbes |
| South America | .. | .. | 12 | 13 | .. | .. | 9 | 12 | Amérique du Sud |
| Argentina | .. | .. | .. | .. | .. | .. | .. | .. | Argentine |
| Brazil | .. | .. | 9 | 11 | .. | .. | 6 | 8 | Brésil |
| Chile | .. | .. | .. | .. | .. | .. | .. | .. | Chili |
| Colombia | .. | .. | .. | .. | .. | .. | .. | .. | Colombie |
| Venezuela | .. | .. | .. | .. | .. | .. | .. | .. | Venezuela |
| Asia and Oceania | .. | .. | .. | .. | .. | .. | .. | .. | Asie et Océanie |
| Middle East | .. | .. | 34 | 44 | .. | .. | 36 | 50 | Moyen Orient |
| Iran | .. | .. | .. | .. | .. | .. | .. | .. | Iran |
| Israel | .. | .. | .. | .. | .. | .. | .. | .. | Israël |
| Gulf Arabian Countries | .. | .. | 31 | 40 | .. | .. | 28 | 37 | Pays arabes du Golfe |
| Saudi Arabia | .. | .. | .. | .. | .. | .. | .. | .. | Arabie saoudite |
| Other Asia | .. | .. | .. | .. | .. | .. | .. | .. | Autres Asie |
| China | .. | .. | 14 | 18 | .. | .. | 27 | 36 | Chine |
| Hong Kong, China | .. | .. | 29 | 38 | .. | .. | 33 | 43 | Hong Kong, Chine |
| India | .. | .. | 3 | 7 | .. | .. | 4 | 5 | Inde |
| Indonesia | .. | .. | .. | .. | .. | .. | .. | .. | Indonésie |
| Malaysia | .. | .. | .. | .. | .. | .. | .. | .. | Malaisie |
| Pakistan | .. | .. | .. | .. | .. | .. | .. | .. | Pakistan |
| Philippines | .. | .. | .. | .. | .. | .. | .. | .. | Philippines |
| Singapore | .. | .. | .. | .. | .. | .. | .. | .. | Singapour |
| Chinese Taipei | .. | .. | .. | .. | .. | .. | .. | .. | Taipei chinois |
| Thailand | .. | .. | .. | .. | .. | .. | .. | .. | Thaïland |
| Oceania | .. | .. | - | - | .. | .. | - | 3 | Océanie |
| Europe | .. | .. | .. | .. | .. | .. | .. | .. | Europe |
| Baltic Countries | .. | .. | .. | .. | .. | .. | .. | .. | Pays baltes |
| Bulgaria | .. | .. | .. | .. | .. | .. | .. | .. | Bulgarie |
| Croatia | .. | .. | .. | .. | .. | .. | .. | .. | Croatie |
| Russian Federation | .. | .. | 2 | 3 | .. | .. | 15 | 19 | Fédération de Russie |
| Slovenia | .. | .. | .. | .. | .. | .. | .. | .. | Slovénie |
| Ukraine | .. | .. | .. | .. | .. | .. | .. | .. | Ukraine |
| International organisations | .. | .. | .. | .. | .. | .. | .. | .. | Organisations internationales |
| Unspecified | .. | .. | - | 8 | .. | .. | - | - | Non spécifiés |
| Total Africa | .. | .. | 36 | 50 | .. | .. | 37 | 57 | Total de l'Afrique |
| Total America | .. | .. | 2 251 | 2 910 | .. | .. | 1 439 | 2 078 | Total de l'Amérique |
| Total Asia and Oceania | .. | .. | 318 | 432 | .. | .. | 282 | 418 | Total de l'Asie et de l'Océanie |
| Total Europe | .. | .. | 5 397 | 6 982 | .. | .. | 4 520 | 6 559 | Total de l'Europe |

NORWAY / NORVÈGE

Million USD

Government services n.i.e. / Services des administrations publiques n.c.a.

Millions USD

| | Exports | | | | Imports | | | | |
|--------------------------------------|------------|-----------|------------|------------|-----------|-----------|------------|------------|--|
| | 2002 | 2003 | 2004 | 2005 | 2002 | 2003 | 2004 | 2005 | |
| World | 171 | .. | 217 | 213 | .. | .. | 150 | 731 | Monde |
| EU 25 | 85 | .. | 130 | 121 | 69 | .. | 58 | 349 | UE 25 |
| Euro area | .. | .. | .. | .. | .. | .. | .. | .. | Zone euro |
| OECD | .. | .. | .. | .. | .. | .. | .. | .. | OCDE |
| NAFTA¹ | .. | .. | .. | .. | .. | .. | .. | .. | ALENA¹ |
| Canada | 11 | .. | 10 | 11 | .. | .. | 1 | 6 | Canada |
| Mexico ¹ | .. | .. | .. | .. | .. | .. | .. | .. | Mexique ¹ |
| United States | 38 | .. | 34 | 36 | .. | .. | 27 | 110 | États-Unis |
| OECD Asia and Oceania | .. | .. | .. | .. | .. | .. | .. | .. | OCDE Asie et Océanie |
| Australia | .. | .. | - | - | .. | .. | 1 | 3 | Australie |
| Japan | 7 | .. | 15 | 16 | .. | .. | 5 | 18 | Japon |
| Korea | .. | .. | .. | .. | .. | .. | .. | .. | Corée |
| New Zealand | .. | .. | - | - | .. | .. | - | - | Nouvelle-Zélande |
| OECD Europe | .. | .. | .. | .. | .. | .. | .. | .. | OCDE Europe |
| Austria | .. | .. | .. | .. | .. | .. | .. | .. | Autriche |
| Belgium | .. | .. | .. | .. | .. | .. | .. | .. | Belgique |
| Czech Republic | .. | .. | .. | .. | .. | .. | .. | .. | République tchèque |
| Denmark | .. | .. | .. | .. | .. | .. | .. | .. | Danemark |
| Finland | .. | .. | .. | .. | .. | .. | .. | .. | Finlande |
| France | .. | .. | .. | .. | .. | .. | .. | .. | France |
| Germany | .. | .. | .. | .. | .. | .. | .. | .. | Allemagne |
| Greece | .. | .. | .. | .. | .. | .. | .. | .. | Grèce |
| Hungary | .. | .. | .. | .. | .. | .. | .. | .. | Hongrie |
| Iceland | .. | .. | - | - | .. | .. | - | 2 | Islande |
| Ireland | .. | .. | .. | .. | .. | .. | .. | .. | Irlande |
| Italy | .. | .. | .. | .. | .. | .. | .. | .. | Italie |
| Luxembourg | .. | .. | .. | .. | .. | .. | .. | .. | Luxembourg |
| Netherlands | .. | .. | .. | .. | .. | .. | .. | .. | Pays-Bas |
| Norway | .. | .. | .. | .. | .. | .. | .. | .. | Norvège |
| Poland | .. | .. | .. | .. | .. | .. | .. | .. | Pologne |
| Portugal | .. | .. | .. | .. | .. | .. | .. | .. | Portugal |
| Slovak Republic | .. | .. | .. | .. | .. | .. | .. | .. | République slovaque |
| Spain | .. | .. | .. | .. | .. | .. | .. | .. | Espagne |
| Sweden | .. | .. | .. | .. | .. | .. | .. | .. | Suède |
| Switzerland | 4 | .. | 5 | 4 | .. | .. | 7 | 33 | Suisse |
| Turkey | .. | .. | - | - | .. | .. | 1 | 5 | Turquie |
| United Kingdom | .. | .. | .. | .. | .. | .. | .. | .. | Royaume-Uni |
| Non-OECD | .. | .. | .. | .. | .. | .. | .. | .. | Non OCDE |
| Africa | 8 | .. | 10 | 10 | .. | .. | 15 | 62 | Afrique |
| Egypt | .. | .. | .. | .. | .. | .. | .. | .. | Égypte |
| Maghreb countries | .. | .. | .. | .. | .. | .. | .. | .. | Pays du Maghreb |
| Nigeria | .. | .. | .. | .. | .. | .. | .. | .. | Nigeria |
| South Africa | 5 | .. | 7 | .. | .. | .. | 1 | .. | Afrique du Sud |
| America | .. | .. | .. | .. | .. | .. | .. | .. | Amérique |
| Central America and Caribbean | .. | .. | .. | .. | .. | .. | .. | .. | Amérique centrale et Caraïbes |
| South America | .. | .. | - | - | .. | .. | 3 | 11 | Amérique du Sud |
| Argentina | .. | .. | .. | .. | .. | .. | .. | .. | Argentine |
| Brazil | .. | .. | - | - | .. | .. | .. | 5 | Brésil |
| Chile | .. | .. | .. | .. | .. | .. | .. | .. | Chili |
| Colombia | .. | .. | .. | .. | .. | .. | .. | .. | Colombie |
| Venezuela | .. | .. | .. | .. | .. | .. | .. | .. | Venezuela |
| Asia and Oceania | .. | .. | .. | .. | .. | .. | .. | .. | Asie et Océanie |
| Middle East | .. | .. | 7 | 8 | .. | .. | .. | 22 | Moyen Orient |
| Iran | .. | .. | .. | .. | .. | .. | .. | .. | Iran |
| Israel | .. | .. | .. | .. | .. | .. | .. | .. | Israël |
| Gulf Arabian Countries | .. | .. | - | - | .. | .. | .. | 8 | Pays arabes du Golfe |
| Saudi Arabia | .. | .. | .. | .. | .. | .. | .. | .. | Arabie saoudite |
| Other Asia | .. | .. | .. | .. | .. | .. | .. | .. | Autres Asie |
| China | .. | .. | 1 | 1 | .. | .. | .. | 9 | Chine |
| Hong Kong, China | .. | .. | - | - | .. | .. | .. | .. | Hong Kong, Chine |
| India | .. | .. | - | - | .. | .. | .. | 2 | Inde |
| Indonesia | .. | .. | .. | .. | .. | .. | .. | .. | Indonésie |
| Malaysia | .. | .. | .. | .. | .. | .. | .. | .. | Malaisie |
| Pakistan | .. | .. | .. | .. | .. | .. | .. | .. | Pakistan |
| Philippines | .. | .. | .. | .. | .. | .. | .. | .. | Philippines |
| Singapore | .. | .. | .. | .. | .. | .. | .. | .. | Singapour |
| Chinese Taipei | .. | .. | .. | .. | .. | .. | .. | .. | Taïpei chinois |
| Thailand | .. | .. | .. | .. | .. | .. | .. | .. | Thaïland |
| Oceania | .. | .. | - | - | .. | .. | - | - | Océanie |
| Europe | .. | .. | .. | .. | .. | .. | .. | .. | Europe |
| Baltic Countries | .. | .. | .. | .. | .. | .. | .. | .. | Pays baltes |
| Bulgaria | .. | .. | .. | .. | .. | .. | .. | .. | Bulgarie |
| Croatia | .. | .. | .. | .. | .. | .. | .. | .. | Croatie |
| Russian Federation | .. | .. | 1 | 1 | .. | .. | .. | 16 | Fédération de Russie |
| Slovenia | .. | .. | .. | .. | .. | .. | .. | .. | Slovénie |
| Ukraine | .. | .. | .. | .. | .. | .. | .. | .. | Ukraine |
| International organisations | .. | .. | .. | .. | .. | .. | .. | .. | Organisations internationales |
| Unspecified | .. | .. | - | - | .. | .. | - | - | Non spécifiés |
| Total Africa | 8 | .. | 10 | 10 | .. | .. | 15 | 62 | Total de l'Afrique |
| Total America | 48 | .. | 44 | 47 | .. | .. | 32 | 133 | Total de l'Amérique |
| Total Asia and Oceania | .. | .. | 24 | 25 | .. | .. | 28 | 115 | Total de l'Asie et de l'Océanie |
| Total Europe | .. | .. | 139 | 130 | .. | .. | 75 | 421 | Total de l'Europe |

NORWAY / NORVÈGE

Methodological Notes

Direct source

Statistics Norway (SN), Division of National Accounts (compiles and publishes); Norges Bank (Norwegian Central Bank) (NCB) compiles data based on the ITRS.

www.ssb.no

Data source(s) used

Weekly and Monthly Statistical Bulletins

Footnote:

1 Mexico is included in Central America and Caribbean non-OECD.

Notes méthodologiques

Source directe

Statistiques Norvège (SN), Division des comptes nationaux (pour le calcul et la publication) ; Norges Bank (Banque centrale norvégienne) (NCB) qui produit aussi des données basées sur l'ITRS.

www.ssb.no

Source(s) de données utilisée(s)

Weekly et Monthly Statistical Bulletins (Bulletins statistiques hebdomadaires et Bulletins statistiques mensuels)

Note :

1 Le Mexique est inclus dans Amérique centrale et Caraïbes non-OCDE.

Poland / Pologne

| | |
|--|-----|
| Total services | 210 |
| Transportation / Transports | 211 |
| Travel / Voyages | 212 |
| Other commercial services / Autres services commerciaux | 213 |
| Government services n.i.e. / Services des administrations publiques n.c.a. | 214 |

POLAND / POLAND

Million USD

Total services

Millions USD

| Trade with / Commerce avec | Exports | | | | Imports | | | | Trade with / Commerce avec |
|-------------------------------|---------------|---------------|---------------|---------------|--------------|---------------|---------------|---------------|---------------------------------|
| | 2002 | 2003 | 2004 | 2005 | 2002 | 2003 | 2004 | 2005 | |
| World | 10 017 | 11 179 | 13 323 | 16 260 | 9 184 | 10 655 | 12 382 | 14 345 | Monde |
| EU 25 | .. | .. | 9 782 | 12 006 | .. | .. | 9 163 | 10 754 | UE 25 |
| Euro area | .. | .. | 7 419 | 9 075 | .. | .. | 6 329 | 7 427 | Zone euro |
| OECD | .. | .. | 11 080 | 13 649 | .. | .. | 10 801 | 12 504 | OCDE |
| NAFTA | .. | .. | 1 097 | 1 276 | .. | .. | 1 229 | 1 248 | ALENA |
| Canada | .. | .. | 104 | 125 | .. | .. | 52 | 56 | Canada |
| Mexico | .. | .. | 1 | 2 | .. | .. | 8 | 37 | Mexique |
| United States | .. | .. | 991 | 1 146 | .. | .. | 1 161 | 1 147 | États-Unis |
| OECD Asia and Oceania | .. | .. | 119 | 174 | .. | .. | 155 | 121 | OCDE Asie et Océanie |
| Australia | .. | .. | 16 | 21 | .. | .. | 8 | 6 | Australie |
| Japan | .. | .. | 88 | 110 | .. | .. | 123 | 83 | Japon |
| Korea | .. | .. | 15 | 41 | .. | .. | 24 | 31 | Corée |
| New Zealand | .. | .. | - | 2 | .. | .. | 1 | 2 | Nouvelle-Zélande |
| OECD Europe | .. | .. | 9 864 | 12 199 | .. | .. | 9 417 | 11 135 | OCDE Europe |
| Austria | .. | .. | 375 | 389 | .. | .. | 546 | 528 | Autriche |
| Belgium | .. | .. | 252 | 401 | .. | .. | 310 | 387 | Belgique |
| Czech Republic | .. | .. | 431 | 510 | .. | .. | 556 | 582 | République tchèque |
| Denmark | .. | .. | 175 | 227 | .. | .. | 211 | 245 | Danemark |
| Finland | .. | .. | 69 | 91 | .. | .. | 94 | 98 | Finlande |
| France | .. | .. | 351 | 576 | .. | .. | 651 | 840 | France |
| Germany | .. | .. | 5 319 | 5 959 | .. | .. | 2 971 | 3 279 | Allemagne |
| Greece | .. | .. | 22 | 31 | .. | .. | 82 | 106 | Grèce |
| Hungary | .. | .. | 104 | 130 | .. | .. | 148 | 203 | Hongrie |
| Iceland | .. | .. | 4 | 5 | .. | .. | 1 | 4 | Islande |
| Ireland | .. | .. | 168 | 231 | .. | .. | 138 | 163 | Irlande |
| Italy | .. | .. | 226 | 265 | .. | .. | 542 | 623 | Italie |
| Luxembourg | .. | .. | 23 | 114 | .. | .. | 89 | 113 | Luxembourg |
| Netherlands | .. | .. | 498 | 839 | .. | .. | 713 | 1 067 | Pays-Bas |
| Norway | .. | .. | 96 | 138 | .. | .. | 129 | 100 | Norvège |
| Poland | .. | .. | 2 | .. | .. | .. | 2 | .. | Pologne |
| Portugal | .. | .. | 31 | 37 | .. | .. | 45 | 52 | Portugal |
| Slovak Republic | .. | .. | 173 | 213 | .. | .. | 290 | 293 | République slovaque |
| Spain | .. | .. | 86 | 139 | .. | .. | 146 | 170 | Espagne |
| Sweden | .. | .. | 318 | 430 | .. | .. | 291 | 333 | Suède |
| Switzerland | .. | .. | 319 | 468 | .. | .. | 345 | 516 | Suisse |
| Turkey | .. | .. | 22 | 29 | .. | .. | 77 | 83 | Turquie |
| United Kingdom | .. | .. | 805 | 972 | .. | .. | 1 036 | 1 348 | Royaume-Uni |
| Non-OECD | .. | .. | 2 051 | 2 369 | .. | .. | 1 450 | 1 779 | Non OCDE |
| Africa | .. | .. | 13 | 23 | .. | .. | 173 | 163 | Afrique |
| Egypt | .. | .. | 2 | 2 | .. | .. | 98 | 79 | Égypte |
| Maghreb countries | .. | .. | 3 | 5 | .. | .. | 52 | 61 | Pays du Maghreb |
| Nigeria | .. | .. | 1 | - | .. | .. | - | - | Nigeria |
| South Africa | .. | .. | 2 | 3 | .. | .. | 9 | 9 | Afrique du Sud |
| America | .. | .. | 17 | 32 | .. | .. | 26 | 38 | Amérique |
| Central America and Caribbean | .. | .. | 15 | 27 | .. | .. | 16 | 24 | Amérique centrale et Caraïbes |
| South America | .. | .. | 4 | 8 | .. | .. | 17 | 21 | Amérique du Sud |
| Argentina | .. | .. | 1 | 2 | .. | .. | 4 | 5 | Argentine |
| Brazil | .. | .. | 1 | 3 | .. | .. | 7 | 7 | Brésil |
| Chile | .. | .. | - | 1 | .. | .. | 1 | 2 | Chili |
| Colombia | .. | .. | - | .. | .. | .. | 1 | .. | Colombie |
| Venezuela | .. | .. | - | 1 | .. | .. | - | - | Venezuela |
| Asia and Oceania | .. | .. | 110 | 202 | .. | .. | 195 | 257 | Asie et Océanie |
| Middle East | .. | .. | 46 | 69 | .. | .. | 35 | 40 | Moyen Orient |
| Iran | .. | .. | - | .. | .. | .. | 1 | .. | Iran |
| Israel | .. | .. | 34 | 44 | .. | .. | 17 | 19 | Israël |
| Gulf Arabian Countries | .. | .. | 8 | .. | .. | .. | 11 | .. | Pays arabes du Golfe |
| Saudi Arabia | .. | .. | 4 | .. | .. | .. | 1 | .. | Arabie saoudite |
| Other Asia | .. | .. | 63 | 129 | .. | .. | 156 | 212 | Autres Asie |
| China | .. | .. | 7 | 19 | .. | .. | 59 | 75 | Chine |
| Hong Kong, China | .. | .. | 14 | 13 | .. | .. | 14 | 19 | Hong Kong, Chine |
| India | .. | .. | 14 | 46 | .. | .. | 13 | 17 | Inde |
| Indonesia | .. | .. | 1 | 2 | .. | .. | 5 | 7 | Indonésie |
| Malaysia | .. | .. | 5 | 3 | .. | .. | 11 | 5 | Malaisie |
| Pakistan | .. | .. | - | .. | .. | .. | 2 | .. | Pakistan |
| Philippines | .. | .. | - | 1 | .. | .. | 2 | 1 | Philippines |
| Singapore | .. | .. | 5 | 7 | .. | .. | 9 | 13 | Singapour |
| Chinese Taipei | .. | .. | 3 | 5 | .. | .. | 15 | 18 | Taipei chinois |
| Thailand | .. | .. | 1 | 2 | .. | .. | 11 | 33 | Thaïland |
| Oceania | .. | .. | 1 | 5 | .. | .. | 4 | 5 | Océanie |
| Europe | .. | .. | 1 911 | 2 112 | .. | .. | 1 057 | 1 321 | Europe |
| Baltic Countries | .. | .. | 294 | 339 | .. | .. | 130 | 158 | Pays baltes |
| Bulgaria | .. | .. | 11 | 2 | .. | .. | 59 | 58 | Bulgarie |
| Croatia | .. | .. | 10 | 11 | .. | .. | 114 | 186 | Croatie |
| Russian Federation | .. | .. | 600 | 736 | .. | .. | 322 | 337 | Fédération de Russie |
| Slovenia | .. | .. | 15 | 16 | .. | .. | 22 | 73 | Slovénie |
| Ukraine | .. | .. | 585 | .. | .. | .. | 161 | .. | Ukraine |
| International organisations | .. | .. | 2 | 7 | .. | .. | 20 | 21 | Organisations internationales |
| Unspecified | .. | .. | 190 | 234 | .. | .. | 112 | 40 | Non spécifiés |
| Total Africa | .. | .. | 13 | 23 | .. | .. | 173 | 163 | Total de l'Afrique |
| Total America | .. | .. | 1 114 | 1 308 | .. | .. | 1 254 | 1 286 | Total de l'Amérique |
| Total Asia and Oceania | .. | .. | 229 | 376 | .. | .. | 350 | 379 | Total de l'Asie et de l'Océanie |
| Total Europe | .. | .. | 11 775 | 14 311 | .. | .. | 10 473 | 12 456 | Total de l'Europe |

POLAND / POLAND

Million USD

Transportation / Transports

Millions USD

| Trade with / Commerce avec | Exports | | | | Imports | | | | Trade with / Commerce avec |
|--------------------------------------|--------------|--------------|--------------|--------------|--------------|--------------|--------------|--------------|--|
| | 2002 | 2003 | 2004 | 2005 | 2002 | 2003 | 2004 | 2005 | |
| World | 3 266 | 3 997 | 4 161 | 5 456 | 1 820 | 2 298 | 2 925 | 3 327 | Monde |
| EU 25 | .. | .. | 2 863 | 3 799 | .. | .. | 2 044 | 2 344 | UE 25 |
| Euro area | .. | .. | 1 898 | 2 454 | .. | .. | 1 371 | 1 590 | Zone euro |
| OECD | .. | .. | 3 474 | 4 453 | .. | .. | 2 508 | 2 760 | OCDE |
| NAFTA | .. | .. | 543 | 592 | .. | .. | 390 | 346 | ALENA |
| Canada | .. | .. | 53 | 65 | .. | .. | 12 | 15 | Canada |
| Mexico | .. | .. | 1 | 1 | .. | .. | 1 | 2 | Mexique |
| United States | .. | .. | 488 | 523 | .. | .. | 370 | 324 | États-Unis |
| OECD Asia and Oceania | .. | .. | 17 | 22 | .. | .. | 62 | 66 | OCDE Asie et Océanie |
| Australia | .. | .. | 4 | 3 | .. | .. | 3 | 2 | Australie |
| Japan | .. | .. | 9 | 10 | .. | .. | 43 | 41 | Japon |
| Korea | .. | .. | 4 | 9 | .. | .. | 16 | 23 | Corée |
| New Zealand | .. | .. | - | 1 | .. | .. | 1 | - | Nouvelle-Zélande |
| OECD Europe | .. | .. | 2 913 | 3 839 | .. | .. | 2 056 | 2 348 | OCDE Europe |
| Austria | .. | .. | 157 | 193 | .. | .. | 100 | 103 | Autriche |
| Belgium | .. | .. | 113 | 192 | .. | .. | 60 | 71 | Belgique |
| Czech Republic | .. | .. | 118 | 201 | .. | .. | 83 | 107 | République tchèque |
| Denmark | .. | .. | 93 | 134 | .. | .. | 89 | 138 | Danemark |
| Finland | .. | .. | 34 | 46 | .. | .. | 30 | 30 | Finlande |
| France | .. | .. | 186 | 262 | .. | .. | 154 | 177 | France |
| Germany | .. | .. | 1 040 | 1 161 | .. | .. | 696 | 794 | Allemagne |
| Greece | .. | .. | 6 | 13 | .. | .. | 11 | 9 | Grèce |
| Hungary | .. | .. | 51 | 66 | .. | .. | 37 | 34 | Hongrie |
| Iceland | .. | .. | 4 | 3 | .. | .. | 1 | 2 | Islande |
| Ireland | .. | .. | 13 | 30 | .. | .. | 11 | 13 | Irlande |
| Italy | .. | .. | 111 | 131 | .. | .. | 139 | 141 | Italie |
| Luxembourg | .. | .. | 6 | 13 | .. | .. | 18 | 36 | Luxembourg |
| Netherlands | .. | .. | 185 | 336 | .. | .. | 92 | 151 | Pays-Bas |
| Norway | .. | .. | 39 | 54 | .. | .. | 25 | 32 | Norvège |
| Poland | .. | .. | - | - | .. | .. | - | - | Pologne |
| Portugal | .. | .. | 5 | 6 | .. | .. | 5 | 5 | Portugal |
| Slovak Republic | .. | .. | 47 | 86 | .. | .. | 33 | 53 | République slovaque |
| Spain | .. | .. | 42 | 70 | .. | .. | 54 | 60 | Espagne |
| Sweden | .. | .. | 174 | 200 | .. | .. | 111 | 113 | Suède |
| Switzerland | .. | .. | 130 | 176 | .. | .. | 41 | 45 | Suisse |
| Turkey | .. | .. | 11 | 17 | .. | .. | 21 | 28 | Turquie |
| United Kingdom | .. | .. | 348 | 447 | .. | .. | 244 | 208 | Royaume-Uni |
| Non-OECD | .. | .. | 687 | 1 004 | .. | .. | 415 | 565 | Non OCDE |
| Africa | .. | .. | 8 | 15 | .. | .. | 34 | 41 | Afrique |
| Egypt | .. | .. | 1 | 2 | .. | .. | 15 | 14 | Égypte |
| Maghreb countries | .. | .. | 2 | 5 | .. | .. | 11 | 19 | Pays du Maghreb |
| Nigeria | .. | .. | - | - | .. | .. | - | - | Nigeria |
| South Africa | .. | .. | 1 | 2 | .. | .. | 2 | 2 | Afrique du Sud |
| America | .. | .. | 12 | 23 | .. | .. | 16 | 27 | Amérique |
| Central America and Caribbean | .. | .. | 10 | 20 | .. | .. | 10 | 19 | Amérique centrale et Caraïbes |
| South America | .. | .. | 3 | 5 | .. | .. | 12 | 14 | Amérique du Sud |
| Argentina | .. | .. | 1 | 1 | .. | .. | 4 | 4 | Argentine |
| Brazil | .. | .. | 1 | 2 | .. | .. | 6 | 5 | Brésil |
| Chile | .. | .. | - | - | .. | .. | 1 | 1 | Chili |
| Colombia | .. | .. | .. | .. | .. | .. | .. | .. | Colombie |
| Venezuela | .. | .. | - | - | .. | .. | - | - | Venezuela |
| Asia and Oceania | .. | .. | 48 | 88 | .. | .. | 115 | 148 | Asie et Océanie |
| Middle East | .. | .. | 20 | 30 | .. | .. | 9 | 9 | Moyen Orient |
| Iran | .. | .. | .. | .. | .. | .. | .. | .. | Iran |
| Israel | .. | .. | 14 | 13 | .. | .. | 5 | 5 | Israël |
| Gulf Arabian Countries | .. | .. | 2 | .. | .. | .. | 2 | .. | Pays arabes du Golfe |
| Saudi Arabia | .. | .. | .. | .. | .. | .. | .. | .. | Arabie saoudite |
| Other Asia | .. | .. | 27 | 55 | .. | .. | 103 | 135 | Autres Asie |
| China | .. | .. | 6 | 16 | .. | .. | 47 | 62 | Chine |
| Hong Kong, China | .. | .. | 4 | 5 | .. | .. | 10 | 16 | Hong Kong, Chine |
| India | .. | .. | 3 | 7 | .. | .. | 7 | 9 | Inde |
| Indonesia | .. | .. | 1 | - | .. | .. | 4 | 3 | Indonésie |
| Malaysia | .. | .. | 1 | 1 | .. | .. | 4 | 4 | Malaisie |
| Pakistan | .. | .. | .. | .. | .. | .. | .. | .. | Pakistan |
| Philippines | .. | .. | - | 1 | .. | .. | 1 | 1 | Philippines |
| Singapore | .. | .. | 4 | 6 | .. | .. | 4 | 7 | Singapour |
| Chinese Taipei | .. | .. | 2 | 3 | .. | .. | 10 | 15 | Taipei chinois |
| Thailand | .. | .. | 1 | 1 | .. | .. | 4 | 4 | Thaïlande |
| Oceania | .. | .. | 1 | 3 | .. | .. | 4 | 4 | Océanie |
| Europe | .. | .. | 620 | 878 | .. | .. | 250 | 349 | Europe |
| Baltic Countries | .. | .. | 84 | 124 | .. | .. | 37 | 60 | Pays baltes |
| Bulgaria | .. | .. | 7 | 9 | .. | .. | 5 | 6 | Bulgarie |
| Croatia | .. | .. | 5 | 6 | .. | .. | 2 | 2 | Croatie |
| Russian Federation | .. | .. | 388 | 515 | .. | .. | 90 | 147 | Fédération de Russie |
| Slovenia | .. | .. | 9 | 8 | .. | .. | 7 | 8 | Slovénie |
| Ukraine | .. | .. | .. | .. | .. | .. | .. | .. | Ukraine |
| International organisations | .. | .. | - | - | .. | .. | - | - | Organisations internationales |
| Unspecified | .. | .. | 1 | - | .. | .. | 1 | 2 | Non spécifiés |
| Total Africa | .. | .. | 8 | 15 | .. | .. | 34 | 41 | Total de l'Afrique |
| Total America | .. | .. | 555 | 615 | .. | .. | 406 | 373 | Total de l'Amérique |
| Total Asia and Oceania | .. | .. | 65 | 110 | .. | .. | 178 | 214 | Total de l'Asie et de l'Océanie |
| Total Europe | .. | .. | 3 533 | 4 716 | .. | .. | 2 306 | 2 697 | Total de l'Europe |

POLAND / POLAND

Million USD

Travel / Voyages

Millions USD

| Trade with / Commerce avec | Exports | | | | Imports | | | | Trade with / Commerce avec |
|-------------------------------|--------------|--------------|--------------|--------------|--------------|--------------|--------------|--------------|---------------------------------|
| | 2002 | 2003 | 2004 | 2005 | 2002 | 2003 | 2004 | 2005 | |
| World | 4 306 | 4 070 | 5 750 | 6 287 | 3 203 | 2 802 | 3 825 | 4 361 | Monde |
| EU 25 | .. | .. | 4 273 | 4 729 | .. | .. | 2 908 | 3 426 | UE 25 |
| Euro area | .. | .. | 3 623 | 4 045 | .. | .. | 1 833 | 2 273 | Zone euro |
| OECD | .. | .. | 4 449 | 5 018 | .. | .. | 3 095 | 3 616 | OCDE |
| NAFTA | .. | .. | 217 | 303 | .. | .. | 109 | 143 | ALENA |
| Canada | .. | .. | 21 | 35 | .. | .. | 4 | 7 | Canada |
| Mexico | .. | .. | - | - | .. | .. | 5 | 34 | Mexique |
| United States | .. | .. | 196 | 269 | .. | .. | 100 | 102 | États-Unis |
| OECD Asia and Oceania | .. | .. | 91 | 128 | .. | .. | 26 | - | OCDE Asie et Océanie |
| Australia | .. | .. | 10 | 17 | .. | .. | - | - | Australie |
| Japan | .. | .. | 71 | 90 | .. | .. | 26 | - | Japon |
| Korea | .. | .. | 10 | 22 | .. | .. | - | - | Corée |
| New Zealand | .. | .. | - | - | .. | .. | - | - | Nouvelle-Zélande |
| OECD Europe | .. | .. | 4 141 | 4 587 | .. | .. | 2 960 | 3 473 | OCDE Europe |
| Austria | .. | .. | 45 | 50 | .. | .. | 131 | 169 | Autriche |
| Belgium | .. | .. | 30 | 30 | .. | .. | 92 | 99 | Belgique |
| Czech Republic | .. | .. | 204 | 163 | .. | .. | 397 | 346 | République tchèque |
| Denmark | .. | .. | 30 | 34 | .. | .. | 45 | 37 | Danemark |
| Finland | .. | .. | 18 | 21 | .. | .. | 7 | 19 | Finlande |
| France | .. | .. | 55 | 67 | .. | .. | 82 | 185 | France |
| Germany | .. | .. | 3 306 | 3 671 | .. | .. | 1 101 | 1 176 | Allemagne |
| Greece | .. | .. | 7 | 9 | .. | .. | 59 | 79 | Grèce |
| Hungary | .. | .. | 25 | 34 | .. | .. | 72 | 119 | Hongrie |
| Iceland | .. | .. | - | - | .. | .. | - | - | Islande |
| Ireland | .. | .. | 6 | 10 | .. | .. | 11 | 34 | Irlande |
| Italy | .. | .. | 48 | 52 | .. | .. | 233 | 282 | Italie |
| Luxembourg | .. | .. | 1 | 1 | .. | .. | 5 | 24 | Luxembourg |
| Netherlands | .. | .. | 85 | 105 | .. | .. | 58 | 135 | Pays-Bas |
| Norway | .. | .. | 27 | 29 | .. | .. | 85 | 42 | Norvège |
| Poland | .. | .. | - | - | .. | .. | - | .. | Pologne |
| Portugal | .. | .. | 6 | 7 | .. | .. | 7 | 16 | Portugal |
| Slovak Republic | .. | .. | 103 | 107 | .. | .. | 244 | 216 | République slovaque |
| Spain | .. | .. | 15 | 22 | .. | .. | 47 | 54 | Espagne |
| Sweden | .. | .. | 45 | 57 | .. | .. | 71 | 73 | Suède |
| Switzerland | .. | .. | 16 | 16 | .. | .. | 56 | 54 | Suisse |
| Turkey | .. | .. | - | - | .. | .. | 46 | 43 | Turquie |
| United Kingdom | .. | .. | 69 | 102 | .. | .. | 112 | 270 | Royaume-Uni |
| Non-OECD | .. | .. | 1 125 | 1 053 | .. | .. | 644 | 743 | Non OCDE |
| Africa | .. | .. | - | - | .. | .. | 119 | 99 | Afrique |
| Egypt | .. | .. | - | - | .. | .. | 80 | 61 | Égypte |
| Maghreb countries | .. | .. | - | - | .. | .. | 38 | 38 | Pays du Maghreb |
| Nigeria | .. | .. | - | - | .. | .. | - | - | Nigeria |
| South Africa | .. | .. | - | - | .. | .. | - | - | Afrique du Sud |
| America | .. | .. | - | - | .. | .. | - | - | Amérique |
| Central America and Caribbean | .. | .. | - | - | .. | .. | - | - | Amérique centrale et Caraïbes |
| South America | .. | .. | - | - | .. | .. | - | - | Amérique du Sud |
| Argentina | .. | .. | - | - | .. | .. | - | - | Argentine |
| Brazil | .. | .. | - | - | .. | .. | - | - | Brésil |
| Chile | .. | .. | - | - | .. | .. | - | - | Chili |
| Colombia | .. | .. | .. | .. | .. | .. | .. | .. | Colombie |
| Venezuela | .. | .. | - | - | .. | .. | - | - | Venezuela |
| Asia and Oceania | .. | .. | 17 | 17 | .. | .. | 10 | 31 | Asie et Océanie |
| Middle East | .. | .. | 14 | 17 | .. | .. | - | - | Moyen Orient |
| Iran | .. | .. | .. | .. | .. | .. | .. | .. | Iran |
| Israel | .. | .. | 14 | 17 | .. | .. | - | - | Israël |
| Gulf Arabian Countries | .. | .. | - | - | .. | .. | - | - | Pays arabes du Golfe |
| Saudi Arabia | .. | .. | .. | .. | .. | .. | .. | .. | Arabie saoudite |
| Other Asia | .. | .. | 3 | - | .. | .. | 10 | 31 | Autres Asie |
| China | .. | .. | - | - | .. | .. | 4 | 4 | Chine |
| Hong Kong, China | .. | .. | - | - | .. | .. | - | - | Hong Kong, Chine |
| India | .. | .. | - | - | .. | .. | - | - | Inde |
| Indonesia | .. | .. | - | - | .. | .. | - | - | Indonésie |
| Malaysia | .. | .. | - | - | .. | .. | - | - | Malaisie |
| Pakistan | .. | .. | .. | .. | .. | .. | .. | .. | Pakistan |
| Philippines | .. | .. | - | - | .. | .. | - | - | Philippines |
| Singapore | .. | .. | - | - | .. | .. | - | - | Singapour |
| Chinese Taipei | .. | .. | - | - | .. | .. | - | - | Taipei chinois |
| Thailand | .. | .. | - | - | .. | .. | 6 | 27 | Thaïlande |
| Oceania | .. | .. | - | - | .. | .. | - | - | Océanie |
| Europe | .. | .. | 1 108 | 1 035 | .. | .. | 515 | 613 | Europe |
| Baltic Countries | .. | .. | 168 | 183 | .. | .. | 61 | 50 | Pays baltes |
| Bulgaria | .. | .. | 3 | 4 | .. | .. | 50 | 48 | Bulgarie |
| Croatia | .. | .. | - | - | .. | .. | 106 | 175 | Croatie |
| Russian Federation | .. | .. | 127 | 118 | .. | .. | 93 | 69 | Fédération de Russie |
| Slovenia | .. | .. | 5 | 4 | .. | .. | 10 | 42 | Slovénie |
| Ukraine | .. | .. | .. | .. | .. | .. | .. | .. | Ukraine |
| International organisations | .. | .. | - | - | .. | .. | - | - | Organisations internationales |
| Unspecified | .. | .. | 177 | 216 | .. | .. | 87 | 2 | Non spécifiés |
| Total Africa | .. | .. | - | - | .. | .. | 119 | 99 | Total de l'Afrique |
| Total America | .. | .. | 217 | 303 | .. | .. | 109 | 143 | Total de l'Amérique |
| Total Asia and Oceania | .. | .. | 108 | 146 | .. | .. | 36 | 31 | Total de l'Asie et de l'Océanie |
| Total Europe | .. | .. | 5 249 | 5 622 | .. | .. | 3 475 | 4 086 | Total de l'Europe |

POLAND / POLAND

Million USD

Other commercial services / Autres services commerciaux

Millions USD

| Trade with / Commerce avec | Exports | | | | Imports | | | | Trade with / Commerce avec |
|--------------------------------------|--------------|--------------|--------------|--------------|--------------|--------------|--------------|--------------|--|
| | 2002 | 2003 | 2004 | 2005 | 2002 | 2003 | 2004 | 2005 | |
| World | 2 440 | 3 107 | 3 377 | 4 471 | 4 064 | 5 432 | 5 451 | 6 448 | Monde |
| EU 25 | .. | .. | 2 639 | 3 463 | .. | .. | 4 122 | 4 900 | UE 25 |
| Euro area | .. | .. | .. | .. | .. | .. | .. | .. | Zone euro |
| OECD | .. | .. | 3 134 | 4 153 | .. | .. | 5 100 | 6 019 | OCDE |
| NAFTA | .. | .. | 324 | 376 | .. | .. | 725 | 741 | ALENA |
| Canada | .. | .. | 30 | 25 | .. | .. | 35 | 32 | Canada |
| Mexico | .. | .. | - | - | .. | .. | - | - | Mexique |
| United States | .. | .. | 294 | 350 | .. | .. | 689 | 708 | États-Unis |
| OECD Asia and Oceania | .. | .. | 10 | 22 | .. | .. | 64 | 51 | OCDE Asie et Océanie |
| Australia | .. | .. | 1 | 1 | .. | .. | 4 | 4 | Australie |
| Japan | .. | .. | 8 | 10 | .. | .. | 53 | 39 | Japon |
| Korea | .. | .. | 1 | 11 | .. | .. | 7 | 7 | Corée |
| New Zealand | .. | .. | - | 1 | .. | .. | - | 1 | Nouvelle-Zélande |
| OECD Europe | .. | .. | 2 800 | 3 755 | .. | .. | 4 312 | 5 228 | OCDE Europe |
| Austria | .. | .. | 174 | .. | .. | .. | 311 | .. | Autriche |
| Belgium | .. | .. | 107 | .. | .. | .. | 140 | .. | Belgique |
| Czech Republic | .. | .. | 106 | .. | .. | .. | 73 | .. | République tchèque |
| Denmark | .. | .. | 51 | .. | .. | .. | 75 | .. | Danemark |
| Finland | .. | .. | 16 | .. | .. | .. | 56 | .. | Finlande |
| France | .. | .. | 107 | .. | .. | .. | 397 | .. | France |
| Germany | .. | .. | 970 | .. | .. | .. | 1 161 | .. | Allemagne |
| Greece | .. | .. | 8 | .. | .. | .. | 8 | .. | Grèce |
| Hungary | .. | .. | 28 | .. | .. | .. | 33 | .. | Hongrie |
| Iceland | .. | .. | 1 | 2 | .. | .. | 1 | 2 | Islande |
| Ireland | .. | .. | 147 | .. | .. | .. | 115 | .. | Irlande |
| Italy | .. | .. | 67 | .. | .. | .. | 165 | .. | Italie |
| Luxembourg | .. | .. | 17 | .. | .. | .. | 66 | .. | Luxembourg |
| Netherlands | .. | .. | 228 | .. | .. | .. | 561 | .. | Pays-Bas |
| Norway | .. | .. | 30 | 53 | .. | .. | 18 | 24 | Norvège |
| Poland | .. | .. | 2 | .. | .. | .. | 2 | .. | Pologne |
| Portugal | .. | .. | 20 | .. | .. | .. | 32 | .. | Portugal |
| Slovak Republic | .. | .. | 22 | .. | .. | .. | 11 | .. | République slovaque |
| Spain | .. | .. | 29 | .. | .. | .. | 43 | .. | Espagne |
| Sweden | .. | .. | 100 | .. | .. | .. | 107 | .. | Suède |
| Switzerland | .. | .. | 173 | 276 | .. | .. | 245 | 416 | Suisse |
| Turkey | .. | .. | 10 | 12 | .. | .. | 8 | 10 | Turquie |
| United Kingdom | .. | .. | 388 | .. | .. | .. | 673 | .. | Royaume-Uni |
| Non-OECD | .. | .. | .. | .. | .. | .. | .. | .. | Non OCDE |
| Africa | .. | .. | 4 | 8 | .. | .. | 15 | 17 | Afrique |
| Egypt | .. | .. | 1 | - | .. | .. | 1 | 3 | Égypte |
| Maghreb countries | .. | .. | - | - | .. | .. | 2 | 1 | Pays du Maghreb |
| Nigeria | .. | .. | - | - | .. | .. | - | - | Nigeria |
| South Africa | .. | .. | 1 | - | .. | .. | 7 | 6 | Afrique du Sud |
| America | .. | .. | 5 | 9 | .. | .. | 7 | 9 | Amérique |
| Central America and Caribbean | .. | .. | 4 | 7 | .. | .. | 5 | 5 | Amérique centrale et Caraïbes |
| South America | .. | .. | 1 | 3 | .. | .. | 2 | 5 | Amérique du Sud |
| Argentina | .. | .. | 1 | - | .. | .. | 1 | 1 | Argentine |
| Brazil | .. | .. | - | 1 | .. | .. | - | 1 | Bésil |
| Chile | .. | .. | - | - | .. | .. | - | - | Chili |
| Colombia | .. | .. | .. | .. | .. | .. | .. | .. | Colombie |
| Venezuela | .. | .. | - | 1 | .. | .. | - | - | Venezuela |
| Asia and Oceania | .. | .. | 45 | 95 | .. | .. | 47 | 52 | Asie et Océanie |
| Middle East | .. | .. | 12 | 19 | .. | .. | 12 | 17 | Moyen Orient |
| Iran | .. | .. | .. | .. | .. | .. | .. | .. | Iran |
| Israel | .. | .. | 5 | 12 | .. | .. | 8 | 11 | Israël |
| Gulf Arabian Countries | .. | .. | 6 | .. | .. | .. | 2 | .. | Pays arabes du Golfe |
| Saudi Arabia | .. | .. | .. | .. | .. | .. | .. | .. | Arabie saoudite |
| Other Asia | .. | .. | 33 | 74 | .. | .. | 34 | 33 | Autres Asie |
| China | .. | .. | 1 | 3 | .. | .. | 5 | 6 | Chine |
| Hong Kong, China | .. | .. | 10 | 8 | .. | .. | 4 | 3 | Hong Kong, Chine |
| India | .. | .. | 10 | 39 | .. | .. | 6 | 7 | Inde |
| Indonesia | .. | .. | - | 1 | .. | .. | 1 | 3 | Indonésie |
| Malaysia | .. | .. | 3 | 2 | .. | .. | 7 | - | Malaisie |
| Pakistan | .. | .. | .. | .. | .. | .. | .. | .. | Pakistan |
| Philippines | .. | .. | - | - | .. | .. | 1 | - | Philippines |
| Singapore | .. | .. | 1 | 1 | .. | .. | 4 | 5 | Singapour |
| Chinese Taipei | .. | .. | 1 | 3 | .. | .. | 5 | 3 | Taipei chinois |
| Thailand | .. | .. | - | 1 | .. | .. | - | 1 | Thaïland |
| Oceania | .. | .. | .. | 2 | .. | .. | .. | 2 | Océanie |
| Europe | .. | .. | .. | .. | .. | .. | .. | .. | Europe |
| Baltic Countries | .. | .. | 41 | .. | .. | .. | 30 | .. | Pays baltes |
| Bulgaria | .. | .. | 1 | -10 | .. | .. | 2 | 2 | Bulgarie |
| Croatia | .. | .. | 5 | 5 | .. | .. | 4 | 9 | Croatie |
| Russian Federation | .. | .. | 84 | 102 | .. | .. | 134 | 117 | Fédération de Russie |
| Slovenia | .. | .. | 1 | .. | .. | .. | 4 | .. | Slovénie |
| Ukraine | .. | .. | .. | .. | .. | .. | .. | .. | Ukraine |
| International organisations | .. | .. | 2 | 5 | .. | .. | 19 | 21 | Organisations internationales |
| Unspecified | .. | .. | 1 | - | .. | .. | - | -1 | Non spécifiés |
| Total Africa | .. | .. | 4 | 8 | .. | .. | 15 | 17 | Total de l'Afrique |
| Total America | .. | .. | 329 | 385 | .. | .. | 732 | 750 | Total de l'Amérique |
| Total Asia and Oceania | .. | .. | 56 | 117 | .. | .. | 111 | 103 | Total de l'Asie et de l'Océanie |
| Total Europe | .. | .. | 2 985 | 3 956 | .. | .. | 4 573 | 5 559 | Total de l'Europe |

POLAND / POLAND

Million USD

Government services n.i.e. / Services des administrations publiques n.c.a.

Millions USD

| Trade with / Commerce avec | Exports | | | | Imports | | | | Trade with / Commerce avec |
|--------------------------------------|----------|----------|-----------|-----------|-----------|------------|------------|------------|--|
| | 2002 | 2003 | 2004 | 2005 | 2002 | 2003 | 2004 | 2005 | |
| World | 5 | 4 | 35 | 46 | 97 | 122 | 181 | 208 | Monde |
| EU 25 | .. | .. | 7 | 15 | .. | .. | 88 | 83 | UE 25 |
| Euro area | .. | .. | .. | .. | .. | .. | .. | .. | Zone euro |
| OECD | .. | .. | 20 | 21 | .. | .. | 98 | 106 | OCDE |
| NAFTA | .. | .. | 13 | 5 | .. | .. | 5 | 18 | ALENA |
| Canada | .. | .. | - | - | .. | .. | 1 | 2 | Canada |
| Mexico | .. | .. | - | - | .. | .. | 1 | 1 | Mexique |
| United States | .. | .. | 13 | 5 | .. | .. | 2 | 14 | États-Unis |
| OECD Asia and Oceania | .. | .. | - | 1 | .. | .. | 4 | 5 | OCDE Asie et Océanie |
| Australia | .. | .. | - | - | .. | .. | - | 1 | Australie |
| Japan | .. | .. | - | 1 | .. | .. | 2 | 2 | Japon |
| Korea | .. | .. | - | - | .. | .. | 1 | 2 | Corée |
| New Zealand | .. | .. | - | - | .. | .. | - | - | Nouvelle-Zélande |
| OECD Europe | .. | .. | 7 | 15 | .. | .. | 89 | 83 | OCDE Europe |
| Austria | .. | .. | - | - | .. | .. | 4 | .. | Autriche |
| Belgium | .. | .. | - | - | .. | .. | 17 | .. | Belgique |
| Czech Republic | .. | .. | 1 | .. | .. | .. | 3 | .. | République tchèque |
| Denmark | .. | .. | 1 | .. | .. | .. | 1 | .. | Danemark |
| Finland | .. | .. | - | - | .. | .. | 1 | .. | Finlande |
| France | .. | .. | - | - | .. | .. | 14 | .. | France |
| Germany | .. | .. | 3 | .. | .. | .. | 14 | .. | Allemagne |
| Greece | .. | .. | - | - | .. | .. | 3 | .. | Grèce |
| Hungary | .. | .. | - | - | .. | .. | 7 | .. | Hongrie |
| Iceland | .. | .. | - | - | .. | .. | - | - | Islande |
| Ireland | .. | .. | - | - | .. | .. | 1 | .. | Irlande |
| Italy | .. | .. | - | - | .. | .. | 4 | .. | Italie |
| Luxembourg | .. | .. | - | - | .. | .. | - | .. | Luxembourg |
| Netherlands | .. | .. | - | - | .. | .. | 3 | .. | Pays-Bas |
| Norway | .. | .. | - | - | .. | .. | 1 | 1 | Norvège |
| Poland | .. | .. | - | - | .. | .. | - | .. | Pologne |
| Portugal | .. | .. | - | - | .. | .. | 1 | .. | Portugal |
| Slovak Republic | .. | .. | 1 | .. | .. | .. | 1 | .. | République slovaque |
| Spain | .. | .. | - | - | .. | .. | 2 | .. | Espagne |
| Sweden | .. | .. | - | - | .. | .. | 3 | .. | Suède |
| Switzerland | .. | .. | - | - | .. | .. | 3 | 3 | Suisse |
| Turkey | .. | .. | - | - | .. | .. | 1 | 1 | Turquie |
| United Kingdom | .. | .. | 1 | .. | .. | .. | 3 | .. | Royaume-Uni |
| Non-OECD | .. | .. | 3 | 4 | .. | .. | 59 | 66 | Non OCDE |
| Africa | .. | .. | 1 | - | .. | .. | 5 | 6 | Afrique |
| Egypt | .. | .. | - | - | .. | .. | 1 | 1 | Égypte |
| Maghreb countries | .. | .. | - | - | .. | .. | 2 | 2 | Pays du Maghreb |
| Nigeria | .. | .. | - | - | .. | .. | - | - | Nigeria |
| South Africa | .. | .. | - | - | .. | .. | 1 | 1 | Afrique du Sud |
| America | .. | .. | - | - | .. | .. | 2 | 2 | Amérique |
| Central America and Caribbean | .. | .. | - | - | .. | .. | - | 1 | Amérique centrale et Caraïbes |
| South America | .. | .. | - | - | .. | .. | 2 | 2 | Amérique du Sud |
| Argentina | .. | .. | - | - | .. | .. | - | - | Argentine |
| Brazil | .. | .. | - | - | .. | .. | 1 | 1 | Brésil |
| Chile | .. | .. | - | - | .. | .. | 1 | 1 | Chili |
| Colombia | .. | .. | .. | .. | .. | .. | .. | .. | Colombie |
| Venezuela | .. | .. | .. | .. | .. | .. | - | - | Venezuela |
| Asia and Oceania | .. | .. | 1 | 2 | .. | .. | 22 | 26 | Asie et Océanie |
| Middle East | .. | .. | - | 2 | .. | .. | 13 | 14 | Moyen Orient |
| Iran | .. | .. | .. | .. | .. | .. | .. | .. | Iran |
| Israel | .. | .. | - | 1 | .. | .. | 3 | 3 | Israël |
| Gulf Arabian Countries | .. | .. | - | .. | .. | .. | 7 | .. | Pays arabes du Golfe |
| Saudi Arabia | .. | .. | .. | .. | .. | .. | .. | .. | Arabie saoudite |
| Other Asia | .. | .. | 1 | - | .. | .. | 9 | 12 | Autres Asie |
| China | .. | .. | - | - | .. | .. | 2 | 2 | Chine |
| Hong Kong, China | .. | .. | - | - | .. | .. | - | - | Hong Kong, Chine |
| India | .. | .. | - | - | .. | .. | 1 | 2 | Inde |
| Indonesia | .. | .. | - | - | .. | .. | 1 | 1 | Indonésie |
| Malaysia | .. | .. | - | - | .. | .. | 1 | 1 | Malaisie |
| Pakistan | .. | .. | .. | .. | .. | .. | .. | .. | Pakistan |
| Philippines | .. | .. | - | - | .. | .. | - | - | Philippines |
| Singapore | .. | .. | - | - | .. | .. | 1 | 1 | Singapour |
| Chinese Taipei | .. | .. | - | - | .. | .. | - | - | Taipei chinois |
| Thailand | .. | .. | - | - | .. | .. | 1 | 1 | Thaïland |
| Oceania | .. | .. | - | - | .. | .. | - | - | Océanie |
| Europe | .. | .. | 1 | 2 | .. | .. | 31 | 32 | Europe |
| Baltic Countries | .. | .. | - | - | .. | .. | 3 | .. | Pays baltes |
| Bulgaria | .. | .. | - | - | .. | .. | 1 | 1 | Bulgarie |
| Croatia | .. | .. | - | - | .. | .. | 1 | 1 | Croatie |
| Russian Federation | .. | .. | 1 | 1 | .. | .. | 5 | 5 | Fédération de Russie |
| Slovenia | .. | .. | - | - | .. | .. | 1 | .. | Slovénie |
| Ukraine | .. | .. | .. | .. | .. | .. | - | - | Ukraine |
| International organisations | .. | .. | - | 2 | .. | .. | - | - | Organisations internationales |
| Unspecified | .. | .. | 11 | 18 | .. | .. | 24 | 36 | Non spécifiés |
| Total Africa | .. | .. | 1 | - | .. | .. | 5 | 6 | Total de l'Afrique |
| Total America | .. | .. | 13 | 5 | .. | .. | 7 | 20 | Total de l'Amérique |
| Total Asia and Oceania | .. | .. | 2 | 3 | .. | .. | 26 | 32 | Total de l'Asie et de l'Océanie |
| Total Europe | .. | .. | 8 | 17 | .. | .. | 120 | 114 | Total de l'Europe |

POLAND / POLOGNE

Methodological Notes

Direct source

Eurostat

National Bank of Poland

<http://europa.eu.int/newcronos/>

www.nbp.pl

Notes méthodologiques

Source directe

Eurostat

Banque Nationale de la Pologne

<http://europa.eu.int/newcronos/>

www.nbp.pl

Portugal / Portugal

| | |
|--|-----|
| Total services | 218 |
| Transportation / Transports | 219 |
| Travel / Voyages | 220 |
| Other commercial services / Autres services commerciaux | 221 |
| Government services n.i.e. / Services des administrations publiques n.c.a. | 222 |

PORTUGAL / PORTUGAL

Million USD

Total services

Millions USD

| Trade with / Commerce avec | Exports | | | | Imports | | | | Trade with / Commerce avec |
|--------------------------------------|---------------|---------------|---------------|---------------|--------------|--------------|--------------|---------------|--|
| | 2002 | 2003 | 2004 | 2005 | 2002 | 2003 | 2004 | 2005 | |
| World | 10 268 | 12 317 | 14 856 | 15 149 | 7 125 | 8 279 | 9 674 | 10 058 | Monde |
| EU 25 | 7 867 | 9 593 | 11 597 | 11 467 | 4 951 | 5 894 | 6 996 | 7 267 | UE 25 |
| Euro area | 5 732 | 6 935 | 8 131 | 8 197 | 4 019 | 4 752 | 5 562 | 5 852 | Zone euro |
| OECD | 9 222 | 11 198 | 13 312 | 13 197 | 6 364 | 7 352 | 8 548 | 8 510 | OCDE |
| NAFTA | 789 | 883 | 876 | 877 | 671 | 627 | 681 | 692 | ALENA |
| Canada | 162 | 175 | 180 | 151 | 69 | 67 | 74 | 82 | Canada |
| Mexico | 5 | 11 | 8 | 7 | 10 | 9 | 10 | 12 | Mexique |
| United States | 622 | 698 | 688 | 720 | 592 | 551 | 596 | 599 | États-Unis |
| OECD Asia and Oceania | 105 | 109 | 118 | 102 | 59 | 59 | 64 | 73 | OCDE Asie et Océanie |
| Australia | 26 | 29 | 30 | 30 | 18 | 13 | 12 | 14 | Australie |
| Japan | 75 | 74 | 83 | 66 | 31 | 36 | 39 | 43 | Japon |
| Korea | 2 | 3 | 3 | 5 | 8 | 8 | 11 | 12 | Corée |
| New Zealand | 2 | 3 | 2 | 2 | 2 | 2 | 3 | 3 | Nouvelle-Zélande |
| OECD Europe | 8 327 | 10 206 | 12 318 | 12 217 | 5 635 | 6 665 | 7 803 | 7 745 | OCDE Europe |
| Austria | 97 | 108 | 130 | 97 | 36 | 46 | 56 | 53 | Autriche |
| Belgium | 454 | 399 | 423 | 429 | 240 | 289 | 329 | 271 | Belgique |
| Czech Republic | 6 | 9 | 18 | 20 | 9 | 11 | 17 | 21 | République tchèque |
| Denmark | 84 | 145 | 189 | 170 | 34 | 53 | 161 | 71 | Danemark |
| Finland | 53 | 71 | 98 | 82 | 19 | 38 | 40 | 25 | Finlande |
| France | 1 484 | 1 808 | 1 979 | 2 001 | 749 | 853 | 992 | 1 084 | France |
| Germany | 1 111 | 1 338 | 1 570 | 1 607 | 643 | 823 | 947 | 975 | Allemagne |
| Greece | 18 | 22 | 37 | 28 | 19 | 19 | 20 | 24 | Grèce |
| Hungary | 5 | 7 | 11 | 18 | 8 | 7 | 9 | 10 | Hongrie |
| Iceland | 11 | 19 | 34 | 30 | 3 | 3 | 4 | 5 | Islande |
| Ireland | 159 | 214 | 270 | 284 | 54 | 71 | 117 | 144 | Irlande |
| Italy | 496 | 633 | 720 | 566 | 307 | 346 | 391 | 368 | Italie |
| Luxembourg | 86 | 99 | 130 | 152 | 44 | 46 | 70 | 81 | Luxembourg |
| Netherlands | 345 | 437 | 577 | 583 | 297 | 304 | 368 | 380 | Pays-Bas |
| Norway | 79 | 97 | 137 | 138 | 26 | 33 | 46 | 42 | Norvège |
| Poland | 15 | 18 | 15 | 23 | 9 | 14 | 15 | 20 | Pologne |
| Portugal | .. | .. | .. | .. | .. | .. | .. | .. | Portugal |
| Slovak Republic | 1 | 1 | 1 | 2 | 1 | 2 | 2 | 4 | République slovaque |
| Spain | 1 429 | 1 805 | 2 197 | 2 367 | 1 611 | 1 917 | 2 230 | 2 447 | Espagne |
| Sweden | 131 | 158 | 217 | 185 | 51 | 62 | 82 | 76 | Suède |
| Switzerland | 371 | 498 | 572 | 600 | 649 | 728 | 754 | 432 | Suisse |
| Turkey | 5 | 7 | 8 | 8 | 12 | 15 | 14 | 17 | Turquie |
| United Kingdom | 1 857 | 2 276 | 2 933 | 2 779 | 813 | 984 | 1 137 | 1 192 | Royaume-Uni |
| Non-OECD | 976 | 1 049 | 1 228 | 1 428 | 724 | 871 | 1 068 | 1 292 | Non OCDE |
| Africa | 376 | 488 | 575 | 685 | 241 | 291 | 376 | 456 | Afrique |
| Egypt | 2 | 3 | 3 | 6 | 20 | 26 | 34 | 34 | Égypte |
| Maghreb countries | 20 | 18 | .. | .. | 33 | 34 | .. | .. | Pays du Maghreb |
| Nigeria | 1 | - | - | - | 14 | 15 | 19 | 21 | Nigeria |
| South Africa | 31 | 39 | 41 | 44 | 25 | 27 | 32 | 40 | Afrique du Sud |
| America | 463 | 407 | 455 | 554 | 306 | 376 | 438 | 544 | Amérique |
| Central America and Caribbean | 75 | 64 | 56 | 48 | 36 | 38 | 50 | 44 | Amérique centrale et Caraïbes |
| South America | 388 | 343 | 399 | 506 | 270 | 338 | 388 | 500 | Amérique du Sud |
| Argentina | 4 | 6 | 7 | 5 | 4 | 6 | 8 | 10 | Argentine |
| Brazil | 355 | 300 | 356 | 432 | 247 | 313 | 357 | 455 | Brésil |
| Chile | - | - | .. | .. | 2 | 2 | .. | .. | Chili |
| Colombia | - | - | .. | .. | 3 | 3 | .. | .. | Colombie |
| Venezuela | 26 | 29 | 29 | 62 | 9 | 9 | 11 | 20 | Venezuela |
| Asia and Oceania | 62 | 87 | 104 | 100 | 102 | 109 | 140 | 154 | Asie et Océanie |
| Middle East | 15 | 13 | 34 | 30 | 21 | 20 | 21 | 32 | Moyen Orient |
| Iran | 1 | 1 | .. | .. | 2 | 2 | .. | .. | Iran |
| Israel | 4 | 5 | .. | .. | 7 | 7 | .. | .. | Israël |
| Gulf Arabian Countries | 9 | 5 | 17 | 13 | 8 | 8 | 10 | 12 | Pays arabes du Golfe |
| Saudi Arabia | 4 | 1 | 5 | 4 | 3 | 2 | 2 | 2 | Arabie saoudite |
| Other Asia | 47 | 74 | 68 | 69 | 79 | 87 | 117 | 118 | Autres Asie |
| China | 10 | 7 | 7 | 12 | 9 | 12 | 20 | 24 | Chine |
| Hong Kong, China | 8 | 9 | .. | .. | 10 | 11 | .. | .. | Hong Kong, Chine |
| India | 5 | 4 | 5 | 6 | 10 | 10 | 13 | 15 | Inde |
| Indonesia | - | 1 | .. | .. | 4 | 6 | .. | .. | Indonésie |
| Malaysia | 1 | 1 | .. | .. | 2 | 2 | .. | .. | Malaisie |
| Pakistan | .. | .. | .. | .. | .. | .. | .. | .. | Pakistan |
| Philippines | 5 | 26 | .. | .. | 2 | 7 | .. | .. | Philippines |
| Singapore | 3 | 7 | .. | .. | 5 | 6 | .. | .. | Singapour |
| Chinese Taipei | 1 | 1 | .. | .. | 4 | 5 | .. | .. | Taipei chinois |
| Thailand | 3 | 2 | .. | .. | 8 | 7 | .. | .. | Thaïlande |
| Oceania | 1 | 1 | 2 | 2 | 1 | 2 | 3 | 3 | Océanie |
| Europe | 74 | 67 | 94 | 89 | 76 | 95 | 114 | 138 | Europe |
| Baltic Countries | 2 | 3 | 10 | 12 | 2 | 2 | 3 | 5 | Pays baltes |
| Bulgaria | 2 | 1 | 2 | 2 | 3 | 3 | 4 | 8 | Bulgarie |
| Croatia | 2 | 3 | .. | .. | 2 | 3 | .. | .. | Croatie |
| Russian Federation | 12 | 13 | 26 | 20 | 13 | 15 | 22 | 23 | Fédération de Russie |
| Slovenia | 1 | 2 | 3 | 3 | 2 | 2 | 3 | 4 | Slovénie |
| Ukraine | 15 | 7 | 4 | 4 | 15 | 21 | 21 | 21 | Ukraine |
| International organisations | - | 3 | .. | .. | - | 5 | .. | .. | Organisations internationales |
| Unspecified | 71 | 66 | 316 | 525 | 37 | 52 | 58 | 256 | Non spécifiés |
| Total Africa | 376 | 488 | 575 | 685 | 241 | 291 | 376 | 456 | Total de l'Afrique |
| Total America | 1 253 | 1 290 | 1 331 | 1 432 | 977 | 1 003 | 1 119 | 1 236 | Total de l'Amérique |
| Total Asia and Oceania | 167 | 196 | 222 | 202 | 160 | 168 | 204 | 227 | Total de l'Asie et de l'Océanie |
| Total Europe | 8 402 | 10 273 | 12 412 | 12 306 | 5 710 | 6 761 | 7 917 | 7 883 | Total de l'Europe |

PORTUGAL / PORTUGAL

Million USD

Transportation / Transports

Millions USD

| Trade with / Commerce avec | Exports | | | | Imports | | | | Trade with / Commerce avec |
|--------------------------------------|--------------|--------------|--------------|--------------|--------------|--------------|--------------|--------------|--|
| | 2002 | 2003 | 2004 | 2005 | 2002 | 2003 | 2004 | 2005 | |
| World | 1 825 | 2 387 | 2 884 | 3 196 | 2 108 | 2 486 | 2 903 | 3 049 | Monde |
| EU 25 | 1 355 | 1 793 | 2 199 | 2 362 | 1 613 | 1 895 | 2 215 | 2 242 | UE 25 |
| Euro area | 1 118 | 1 449 | 1 756 | 1 917 | 1 330 | 1 589 | 1 860 | 1 849 | Zone euro |
| OECD | 1 614 | 2 132 | 2 549 | 2 788 | 1 874 | 2 202 | 2 529 | 2 581 | OCDE |
| NAFTA | 145 | 190 | 217 | 265 | 108 | 125 | 167 | 173 | ALENA |
| Canada | 14 | 23 | .. | .. | 8 | 10 | .. | .. | Canada |
| Mexico | - | - | .. | .. | 3 | 3 | .. | .. | Mexique |
| United States | 130 | 165 | 185 | 233 | 97 | 112 | 152 | 153 | États-Unis |
| OECD Asia and Oceania | 5 | 3 | .. | .. | 25 | 29 | .. | .. | OCDE Asie et Océanie |
| Australia | 1 | 1 | .. | .. | 1 | 1 | .. | .. | Australie |
| Japan | 3 | 2 | .. | .. | 19 | 21 | .. | .. | Japon |
| Korea | 1 | - | .. | .. | 5 | 6 | .. | .. | Corée |
| New Zealand | - | - | .. | .. | 1 | 1 | .. | .. | Nouvelle-Zélande |
| OECD Europe | 1 465 | 1 938 | .. | .. | 1 741 | 2 047 | .. | .. | OCDE Europe |
| Austria | 24 | 20 | .. | .. | 9 | 14 | .. | .. | Autriche |
| Belgium | 192 | 86 | 107 | 118 | 102 | 132 | 161 | 83 | Belgique |
| Czech Republic | 1 | 1 | .. | .. | 3 | 3 | .. | .. | République tchèque |
| Denmark | 21 | 40 | .. | .. | 13 | 16 | .. | .. | Danemark |
| Finland | 3 | 3 | .. | .. | 8 | 10 | .. | .. | Finlande |
| France | 292 | 408 | 426 | 476 | 231 | 270 | 301 | 299 | France |
| Germany | 186 | 259 | 305 | 320 | 273 | 323 | 384 | 401 | Allemagne |
| Greece | 5 | 7 | .. | .. | 5 | 6 | .. | .. | Grèce |
| Hungary | - | - | .. | .. | 1 | 1 | .. | .. | Hongrie |
| Iceland | 1 | 1 | .. | .. | 2 | 2 | .. | .. | Islande |
| Ireland | 6 | 6 | .. | .. | 9 | 12 | .. | .. | Irlande |
| Italy | 89 | 133 | 185 | 182 | 99 | 111 | 132 | 130 | Italie |
| Luxembourg | 5 | 7 | .. | .. | 4 | 5 | .. | .. | Luxembourg |
| Netherlands | 63 | 93 | 118 | 139 | 101 | 115 | 133 | 151 | Pays-Bas |
| Norway | 8 | 6 | .. | .. | 12 | 17 | .. | .. | Norvège |
| Poland | 1 | 1 | .. | .. | 3 | 3 | .. | .. | Pologne |
| Portugal | .. | .. | .. | .. | .. | .. | .. | .. | Portugal |
| Slovak Republic | - | - | .. | .. | 1 | 1 | .. | .. | République slovaque |
| Spain | 254 | 424 | 556 | 621 | 489 | 593 | 696 | 722 | Espagne |
| Sweden | 11 | 18 | .. | .. | 16 | 19 | .. | .. | Suède |
| Switzerland | 102 | 140 | 115 | 132 | 110 | 129 | 84 | 101 | Suisse |
| Turkey | 1 | 1 | .. | .. | 6 | 7 | .. | .. | Turquie |
| United Kingdom | 201 | 276 | 356 | 351 | 244 | 261 | 295 | 330 | Royaume-Uni |
| Non-OECD | 205 | 244 | 316 | 375 | 233 | 274 | 351 | 424 | Non OCDE |
| Africa | 81 | 92 | 109 | 113 | 107 | 125 | 156 | 191 | Afrique |
| Egypt | - | - | .. | .. | 17 | 21 | .. | .. | Égypte |
| Maghreb countries | 2 | 1 | .. | .. | 11 | 12 | .. | .. | Pays du Maghreb |
| Nigeria | .. | .. | .. | .. | .. | .. | .. | .. | Nigeria |
| South Africa | 8 | 11 | .. | .. | 6 | 7 | .. | .. | Afrique du Sud |
| America | 108 | 130 | 165 | 237 | 75 | 96 | 114 | 153 | Amérique |
| Central America and Caribbean | 4 | 6 | .. | .. | 5 | 6 | .. | .. | Amérique centrale et Caraïbes |
| South America | 106 | 109 | .. | .. | 79 | 89 | .. | .. | Amérique du Sud |
| Argentina | 1 | 2 | .. | .. | 2 | 2 | .. | .. | Argentine |
| Brazil | 86 | 99 | 125 | 193 | 60 | 78 | 92 | 130 | Bésil |
| Chile | - | - | .. | .. | 1 | 1 | .. | .. | Chili |
| Colombia | - | - | .. | .. | 3 | 3 | .. | .. | Colombie |
| Venezuela | 18 | 15 | .. | .. | 4 | 5 | .. | .. | Venezuela |
| Asia and Oceania | 10 | 16 | .. | .. | 36 | 38 | .. | .. | Asie et Océanie |
| Middle East | 5 | 6 | .. | .. | 7 | 8 | .. | .. | Moyen Orient |
| Iran | - | - | .. | .. | 1 | 1 | .. | .. | Iran |
| Israel | 1 | 1 | .. | .. | 2 | 2 | .. | .. | Israël |
| Gulf Arabian Countries | 2 | 1 | .. | .. | 2 | 3 | .. | .. | Pays arabes du Golfe |
| Saudi Arabia | .. | .. | .. | .. | .. | .. | .. | .. | Arabie saoudite |
| Other Asia | 5 | 10 | .. | .. | 29 | 30 | .. | .. | Autres Asie |
| China | 1 | - | .. | .. | 3 | 3 | .. | .. | Chine |
| Hong Kong, China | 2 | 2 | .. | .. | 5 | 5 | .. | .. | Hong Kong, Chine |
| India | - | - | .. | .. | 5 | 5 | .. | .. | Inde |
| Indonesia | - | 1 | .. | .. | 3 | 3 | .. | .. | Indonésie |
| Malaysia | - | - | .. | .. | 1 | 1 | .. | .. | Malaisie |
| Pakistan | .. | .. | .. | .. | .. | .. | .. | .. | Pakistan |
| Philippines | - | - | .. | .. | - | - | .. | .. | Philippines |
| Singapore | 1 | 1 | .. | .. | 2 | 2 | .. | .. | Singapour |
| Chinese Taipei | - | - | .. | .. | 3 | 3 | .. | .. | Taipei chinois |
| Thailand | 1 | 1 | .. | .. | 3 | 3 | .. | .. | Thaïland |
| Oceania | - | 1 | .. | .. | - | - | .. | .. | Océanie |
| Europe | 5 | 7 | .. | .. | 15 | 16 | .. | .. | Europe |
| Baltic Countries | - | - | .. | .. | - | - | .. | .. | Pays baltes |
| Bulgaria | - | - | .. | .. | 1 | 1 | .. | .. | Bulgarie |
| Croatia | - | - | .. | .. | - | - | .. | .. | Croatie |
| Russian Federation | 1 | 1 | .. | .. | 8 | 10 | .. | .. | Fédération de Russie |
| Slovenia | - | - | .. | .. | 1 | 1 | .. | .. | Slovénie |
| Ukraine | - | 1 | .. | .. | 2 | 2 | .. | .. | Ukraine |
| International organisations | - | - | .. | .. | - | - | .. | .. | Organisations internationales |
| Unspecified | 6 | 11 | 19 | 33 | 2 | 10 | 24 | 44 | Non spécifiés |
| Total Africa | 81 | 92 | 109 | 113 | 107 | 125 | 156 | 191 | Total de l'Afrique |
| Total America | 253 | 320 | 382 | 502 | 183 | 221 | 281 | 321 | Total de l'Amérique |
| Total Asia and Oceania | 15 | 20 | 43 | 25 | 61 | 67 | 94 | 96 | Total de l'Asie et de l'Océanie |
| Total Europe | 1 470 | 1 945 | 2 331 | 2 523 | 1 756 | 2 063 | 2 348 | 2 392 | Total de l'Europe |

PORTUGAL / PORTUGAL

Million USD

Travel / Voyages

Millions USD

| Trade with / Commerce avec | Exports | | | | Imports | | | | Trade with / Commerce avec |
|--------------------------------------|--------------|--------------|--------------|--------------|--------------|--------------|--------------|--------------|--|
| | 2002 | 2003 | 2004 | 2005 | 2002 | 2003 | 2004 | 2005 | |
| World | 5 735 | 6 601 | 7 832 | 7 928 | 2 114 | 2 405 | 2 762 | 3 075 | Monde |
| EU 25 | 4 517 | 5 281 | 6 309 | 6 518 | 1 560 | 1 804 | 2 065 | 2 315 | UE 25 |
| Euro area | 3 095 | 3 608 | 4 132 | 4 315 | 1 369 | 1 573 | 1 769 | 1 977 | Zone euro |
| OECD | 5 185 | 6 000 | 7 080 | 7 211 | 1 787 | 2 022 | 2 306 | 2 570 | OCDE |
| NAFTA | 402 | 426 | 414 | 363 | 170 | 158 | 172 | 171 | ALENA |
| Canada | 138 | 137 | 131 | 110 | 46 | 45 | 48 | 43 | Canada |
| Mexico | 4 | 5 | 5 | 2 | 5 | 5 | 5 | 6 | Mexique |
| United States | 261 | 285 | 278 | 251 | 119 | 108 | 118 | 122 | États-Unis |
| OECD Asia and Oceania | 90 | 91 | 96 | 78 | 18 | 16 | 15 | 17 | OCDE Asie et Océanie |
| Australia | 22 | 24 | 26 | 21 | 10 | 8 | 7 | 9 | Australie |
| Japan | 66 | 65 | 68 | 55 | 6 | 7 | 6 | 6 | Japon |
| Korea | 1 | - | 1 | 1 | 1 | - | - | 1 | Corée |
| New Zealand | 2 | 2 | 2 | 1 | 1 | 1 | 2 | 2 | Nouvelle-Zélande |
| OECD Europe | 4 692 | 5 483 | 6 571 | 6 770 | 1 599 | 1 848 | 2 120 | 2 382 | OCDE Europe |
| Austria | 41 | 48 | 58 | 50 | 10 | 12 | 15 | 18 | Autriche |
| Belgium | 170 | 205 | 193 | 194 | 46 | 56 | 66 | 73 | Belgique |
| Czech Republic | 5 | 6 | 13 | 10 | 4 | 6 | 9 | 13 | République tchèque |
| Denmark | 46 | 57 | 76 | 83 | 9 | 11 | 11 | 11 | Danemark |
| Finland | 43 | 55 | 64 | 64 | 3 | 5 | 5 | 5 | Finlande |
| France | 853 | 975 | 1 126 | 1 162 | 237 | 281 | 327 | 378 | France |
| Germany | 655 | 757 | 880 | 962 | 144 | 162 | 187 | 200 | Allemagne |
| Greece | 7 | 9 | 20 | 10 | 9 | 10 | 10 | 14 | Grèce |
| Hungary | 3 | 5 | 7 | 10 | 3 | 3 | 4 | 5 | Hongrie |
| Iceland | 10 | 15 | 15 | 15 | 1 | 1 | 1 | 1 | Islande |
| Ireland | 102 | 147 | 178 | 187 | 5 | 9 | 11 | 16 | Irlande |
| Italy | 143 | 166 | 179 | 171 | 86 | 97 | 109 | 119 | Italie |
| Luxembourg | 50 | 58 | 66 | 66 | 10 | 12 | 14 | 17 | Luxembourg |
| Netherlands | 193 | 225 | 287 | 292 | 39 | 41 | 48 | 52 | Pays-Bas |
| Norway | 53 | 64 | 98 | 95 | 3 | 4 | 7 | 8 | Norvège |
| Poland | 8 | 10 | 10 | 16 | 3 | 5 | 7 | 8 | Pologne |
| Portugal | .. | .. | .. | .. | .. | .. | .. | .. | Portugal |
| Slovak Republic | - | 1 | 1 | 1 | - | - | - | 1 | République slovaque |
| Spain | 838 | 963 | 1 082 | 1 158 | 780 | 888 | 979 | 1 085 | Espagne |
| Sweden | 81 | 91 | 123 | 108 | 6 | 8 | 10 | 11 | Suède |
| Switzerland | 113 | 121 | 163 | 150 | 33 | 39 | 47 | 58 | Suisse |
| Turkey | 3 | 4 | 6 | 6 | 5 | 3 | 4 | 7 | Turquie |
| United Kingdom | 1 275 | 1 501 | 1 927 | 1 962 | 162 | 196 | 248 | 281 | Royaume-Uni |
| Non-OECD | 502 | 552 | 461 | 424 | 304 | 353 | 434 | 495 | Non OCDE |
| Africa | 145 | 234 | 192 | 151 | 67 | 73 | 97 | 109 | Afrique |
| Egypt | 1 | 1 | 1 | 2 | 2 | 5 | 8 | 5 | Égypte |
| Maghreb countries | 12 | 10 | .. | .. | 18 | 17 | .. | .. | Pays du Maghreb |
| Nigeria | - | - | - | - | - | - | - | - | Nigeria |
| South Africa | 18 | 21 | 21 | 21 | 13 | 15 | 17 | 18 | Afrique du Sud |
| America | 265 | 220 | 165 | 186 | 163 | 194 | 233 | 266 | Amérique |
| Central America and Caribbean | 41 | 38 | 28 | 16 | 13 | 16 | 16 | 17 | Amérique centrale et Caraïbes |
| South America | 224 | 182 | 137 | 170 | 150 | 178 | 217 | 249 | Amérique du Sud |
| Argentina | 2 | 2 | 1 | 1 | 1 | 2 | 3 | 5 | Argentine |
| Brazil | 214 | 168 | 127 | 142 | 145 | 173 | 210 | 237 | Brésil |
| Chile | - | - | .. | .. | 1 | 1 | .. | .. | Chili |
| Colombia | - | - | .. | .. | - | - | .. | .. | Colombie |
| Venezuela | 6 | 10 | 7 | 25 | 3 | 1 | 2 | 3 | Venezuela |
| Asia and Oceania | 32 | 53 | 37 | 34 | 29 | 30 | 40 | 46 | Asie et Océanie |
| Middle East | 4 | 3 | 12 | 10 | 3 | 4 | 6 | 10 | Moyen Orient |
| Iran | 1 | - | .. | .. | 1 | - | .. | .. | Iran |
| Israel | 2 | 2 | .. | .. | 1 | 1 | .. | .. | Israël |
| Gulf Arabian Countries | 2 | 3 | 5 | 3 | 2 | 2 | 4 | 5 | Pays arabes du Golfe |
| Saudi Arabia | .. | .. | .. | .. | .. | .. | .. | .. | Arabie saoudite |
| Other Asia | 28 | 49 | 24 | 22 | 25 | 25 | 32 | 35 | Autres Asie |
| China | 8 | 5 | 3 | 3 | 2 | 3 | 10 | 13 | Chine |
| Hong Kong, China | 3 | 3 | .. | .. | 3 | 2 | .. | .. | Hong Kong, Chine |
| India | 3 | 2 | 2 | 2 | 2 | 3 | 4 | 4 | Inde |
| Indonesia | - | - | .. | .. | 1 | 1 | .. | .. | Indonésie |
| Malaysia | - | - | .. | .. | - | - | .. | .. | Malaisie |
| Pakistan | .. | .. | .. | .. | .. | .. | .. | .. | Pakistan |
| Philippines | 5 | 26 | .. | .. | 1 | 6 | .. | .. | Philippines |
| Singapore | 2 | 2 | .. | .. | 1 | 1 | .. | .. | Singapour |
| Chinese Taipei | - | - | .. | .. | - | - | .. | .. | Taipei chinois |
| Thailand | 1 | - | .. | .. | 5 | 2 | .. | .. | Thaïlande |
| Oceania | 1 | 1 | 1 | 1 | 1 | 1 | 1 | 2 | Océanie |
| Europe | 60 | 45 | 66 | 53 | 44 | 56 | 64 | 74 | Europe |
| Baltic Countries | 1 | 2 | 8 | 7 | 1 | 1 | 2 | 3 | Pays baltes |
| Bulgaria | 1 | 1 | 1 | 1 | 1 | 2 | 2 | 6 | Bulgarie |
| Croatia | 1 | 2 | .. | .. | 1 | 1 | .. | .. | Croatie |
| Russian Federation | 10 | 10 | 23 | 16 | 2 | 3 | 5 | 6 | Fédération de Russie |
| Slovenia | 1 | 1 | 2 | 2 | - | 1 | 1 | 2 | Slovénie |
| Ukraine | 2 | 3 | .. | .. | 12 | 16 | .. | .. | Ukraine |
| International organisations | - | - | - | - | - | - | - | - | Organisations internationales |
| Unspecified | 49 | 49 | 290 | 293 | 23 | 30 | 23 | 11 | Non spécifiés |
| Total Africa | 145 | 234 | 192 | 151 | 67 | 73 | 97 | 109 | Total de l'Afrique |
| Total America | 667 | 646 | 579 | 549 | 334 | 352 | 405 | 437 | Total de l'Amérique |
| Total Asia and Oceania | 123 | 145 | 133 | 112 | 47 | 46 | 54 | 63 | Total de l'Asie et de l'Océanie |
| Total Europe | 4 752 | 5 528 | 6 637 | 6 823 | 1 644 | 1 904 | 2 183 | 2 455 | Total de l'Europe |

PORTUGAL / PORTUGAL

Million USD

Other commercial services / Autres services commerciaux

Millions USD

| Trade with / Commerce avec | Exports | | | | Imports | | | | Trade with / Commerce avec |
|--------------------------------------|--------------|--------------|--------------|--------------|--------------|--------------|--------------|--------------|--|
| | 2002 | 2003 | 2004 | 2005 | 2002 | 2003 | 2004 | 2005 | |
| World | 2 570 | 3 163 | 3 946 | 3 861 | 2 747 | 3 214 | 3 836 | 3 768 | Monde |
| EU 25 | 1 928 | 2 425 | 2 958 | 2 474 | 1 697 | 2 102 | 2 614 | 2 625 | UE 25 |
| Euro area | .. | .. | .. | .. | .. | .. | .. | .. | Zone euro |
| OECD | 2 290 | 2 916 | 3 518 | 3 075 | 2 575 | 2 996 | 3 579 | 3 236 | OCDE |
| NAFTA | 193 | 218 | 215 | 240 | 363 | 316 | 320 | 318 | ALENA |
| Canada | 8 | 14 | .. | .. | 11 | 9 | .. | .. | Canada |
| Mexico | - | 3 | .. | .. | 1 | 1 | .. | .. | Mexique |
| United States | 183 | 200 | 197 | 229 | 349 | 306 | 307 | 296 | États-Unis |
| OECD Asia and Oceania | 8 | 10 | .. | .. | 8 | 8 | .. | .. | OCDE Asie et Océanie |
| Australia | 4 | 3 | .. | .. | 4 | 2 | .. | .. | Australie |
| Japan | 4 | 5 | .. | .. | 4 | 6 | .. | .. | Japon |
| Korea | - | 2 | .. | .. | 1 | - | .. | .. | Corée |
| New Zealand | - | - | .. | .. | - | - | .. | .. | Nouvelle-Zélande |
| OECD Europe | 2 090 | 2 688 | .. | .. | 2 203 | 2 673 | .. | .. | OCDE Europe |
| Austria | 8 | .. | .. | .. | 4 | .. | .. | .. | Autriche |
| Belgium | 62 | .. | .. | .. | 59 | .. | .. | .. | Belgique |
| Czech Republic | 1 | .. | .. | .. | 1 | .. | .. | .. | République tchèque |
| Denmark | 17 | .. | .. | .. | 10 | .. | .. | .. | Danemark |
| Finland | 7 | .. | .. | .. | 7 | .. | .. | .. | Finlande |
| France | 222 | .. | .. | .. | 250 | .. | .. | .. | France |
| Germany | 159 | .. | .. | .. | 182 | .. | .. | .. | Allemagne |
| Greece | 6 | .. | .. | .. | 3 | .. | .. | .. | Grèce |
| Hungary | 1 | .. | .. | .. | 4 | .. | .. | .. | Hongrie |
| Iceland | - | 2 | .. | .. | - | - | .. | .. | Islande |
| Ireland | 51 | .. | .. | .. | 39 | .. | .. | .. | Irlande |
| Italy | 54 | .. | .. | .. | 49 | .. | .. | .. | Italie |
| Luxembourg | 31 | .. | .. | .. | 28 | .. | .. | .. | Luxembourg |
| Netherlands | 68 | .. | .. | .. | 143 | .. | .. | .. | Pays-Bas |
| Norway | 8 | 14 | .. | .. | 7 | 8 | .. | .. | Norvège |
| Poland | 6 | .. | .. | .. | 2 | .. | .. | .. | Pologne |
| Portugal | .. | .. | .. | .. | .. | .. | .. | .. | Portugal |
| Slovak Republic | - | .. | .. | .. | - | .. | .. | .. | République slovaque |
| Spain | 269 | .. | .. | .. | 310 | .. | .. | .. | Espagne |
| Sweden | 9 | .. | .. | .. | 17 | .. | .. | .. | Suède |
| Switzerland | 155 | 235 | 292 | 317 | 500 | 553 | 619 | 268 | Suisse |
| Turkey | - | 1 | .. | .. | 1 | .. | .. | .. | Turquie |
| United Kingdom | 303 | .. | .. | .. | 359 | .. | .. | .. | Royaume-Uni |
| Non-OECD | 264 | 241 | 422 | 587 | .. | 206 | 247 | 332 | Non OCDE |
| Africa | 138 | 151 | 253 | 390 | 54 | 81 | 108 | 143 | Afrique |
| Egypt | - | - | .. | .. | - | - | .. | .. | Égypte |
| Maghreb countries | 5 | 5 | .. | .. | 3 | 3 | .. | .. | Pays du Maghreb |
| Nigeria | .. | .. | .. | .. | .. | .. | .. | .. | Nigeria |
| South Africa | 4 | 6 | .. | .. | 6 | 5 | .. | .. | Afrique du Sud |
| America | 90 | 57 | 125 | 131 | 63 | 82 | 85 | 117 | Amérique |
| Central America and Caribbean | 30 | 17 | .. | .. | 18 | 12 | .. | .. | Amérique centrale et Caraïbes |
| South America | 58 | 40 | .. | .. | 45 | 54 | .. | .. | Amérique du Sud |
| Argentina | 2 | 1 | .. | .. | - | - | .. | .. | Argentine |
| Brazil | 55 | 33 | 103 | 96 | 40 | 60 | 52 | 84 | Bésil |
| Chile | - | - | .. | .. | - | - | .. | .. | Chili |
| Colombia | - | - | .. | .. | - | - | .. | .. | Colombie |
| Venezuela | 2 | 2 | .. | .. | 2 | 3 | .. | .. | Venezuela |
| Asia and Oceania | 16 | 18 | .. | .. | 27 | 29 | .. | .. | Asie et Océanie |
| Middle East | 5 | 2 | .. | .. | 7 | 6 | .. | .. | Moyen Orient |
| Iran | - | - | .. | .. | 1 | 1 | .. | .. | Iran |
| Israel | - | - | .. | .. | 4 | 3 | .. | .. | Israël |
| Gulf Arabian Countries | 3 | 1 | .. | .. | 2 | 1 | .. | .. | Pays arabes du Golfe |
| Saudi Arabia | .. | .. | .. | .. | .. | .. | .. | .. | Arabie saoudite |
| Other Asia | 12 | 16 | .. | .. | 20 | 23 | .. | .. | Autres Asie |
| China | 1 | 1 | .. | .. | 3 | 3 | .. | .. | Chine |
| Hong Kong, China | 3 | 2 | .. | .. | 3 | 2 | .. | .. | Hong Kong, Chine |
| India | - | - | .. | .. | 1 | 1 | .. | .. | Inde |
| Indonesia | - | - | .. | .. | - | - | .. | .. | Indonésie |
| Malaysia | - | - | .. | .. | - | - | .. | .. | Malaisie |
| Pakistan | .. | .. | .. | .. | .. | .. | .. | .. | Pakistan |
| Philippines | - | - | .. | .. | - | - | .. | .. | Philippines |
| Singapore | - | 3 | .. | .. | 1 | 2 | .. | .. | Singapour |
| Chinese Taipei | - | - | .. | .. | - | - | .. | .. | Taipei chinois |
| Thailand | - | - | .. | .. | - | 1 | .. | .. | Thaïland |
| Oceania | -1 | .. | .. | .. | .. | .. | .. | .. | Océanie |
| Europe | .. | 15 | .. | .. | .. | 14 | .. | .. | Europe |
| Baltic Countries | - | 1 | .. | .. | - | - | .. | .. | Pays baltes |
| Bulgaria | - | - | .. | .. | - | - | .. | .. | Bulgarie |
| Croatia | - | - | .. | .. | - | - | .. | .. | Croatie |
| Russian Federation | 1 | 1 | .. | .. | 1 | 1 | .. | .. | Fédération de Russie |
| Slovenia | - | .. | .. | .. | - | .. | .. | .. | Slovénie |
| Ukraine | - | - | .. | .. | 1 | 2 | .. | .. | Ukraine |
| International organisations | .. | .. | .. | .. | .. | .. | .. | .. | Organisations internationales |
| Unspecified | 16 | 6 | 7 | 199 | 12 | 12 | 10 | 200 | Non spécifiés |
| Total Africa | 138 | 151 | 253 | 390 | 54 | 81 | 108 | 143 | Total de l'Afrique |
| Total America | 282 | 275 | 340 | 371 | 426 | 398 | 405 | 435 | Total de l'Amérique |
| Total Asia and Oceania | 23 | 28 | 37 | 55 | 35 | 37 | 39 | 52 | Total de l'Asie et de l'Océanie |
| Total Europe | 2 110 | 2 703 | 3 310 | 2 846 | 2 219 | 2 687 | 3 273 | 2 938 | Total de l'Europe |

PORTUGAL / PORTUGAL

Million USD

Government services n.i.e. / Services des administrations publiques n.c.a.

Millions USD

| Trade with / Commerce avec | Exports | | | | Imports | | | | Trade with / Commerce avec |
|--------------------------------------|------------|------------|------------|------------|------------|------------|------------|------------|--|
| | 2002 | 2003 | 2004 | 2005 | 2002 | 2003 | 2004 | 2005 | |
| World | 138 | 165 | 194 | 165 | 156 | 175 | 173 | 165 | Monde |
| EU 25 | 67 | 94 | 132 | 113 | 81 | 92 | 102 | 84 | UE 25 |
| Euro area | .. | .. | .. | .. | .. | .. | .. | .. | Zone euro |
| OECD | 120 | 147 | 165 | 122 | 124 | 134 | 134 | 124 | OCDE |
| NAFTA | 49 | 49 | 30 | 9 | 30 | 28 | 23 | 30 | ALENA |
| Canada | 1 | - | .. | .. | 2 | 2 | .. | .. | Canada |
| Mexico | 1 | 1 | .. | .. | - | - | .. | .. | Mexique |
| United States | 48 | 48 | 28 | 8 | 27 | 25 | 20 | 28 | États-Unis |
| OECD Asia and Oceania | 2 | 2 | .. | .. | 7 | 5 | .. | .. | OCDE Asie et Océanie |
| Australia | - | - | .. | .. | 4 | 2 | .. | .. | Australie |
| Japan | 2 | 2 | .. | .. | 2 | 2 | .. | .. | Japon |
| Korea | - | - | .. | .. | 1 | - | .. | .. | Corée |
| New Zealand | - | - | .. | .. | - | - | .. | .. | Nouvelle-Zélande |
| OECD Europe | 69 | 96 | .. | .. | 88 | 102 | .. | .. | OCDE Europe |
| Austria | - | .. | .. | .. | 3 | .. | .. | .. | Autriche |
| Belgium | 9 | .. | .. | .. | 15 | .. | .. | .. | Belgique |
| Czech Republic | - | .. | .. | .. | 1 | .. | .. | .. | République tchèque |
| Denmark | 1 | .. | .. | .. | 1 | .. | .. | .. | Danemark |
| Finland | - | .. | .. | .. | 1 | .. | .. | .. | Finlande |
| France | 7 | .. | .. | .. | 14 | .. | .. | .. | France |
| Germany | 5 | .. | .. | .. | 11 | .. | .. | .. | Allemagne |
| Greece | - | .. | .. | .. | 2 | .. | .. | .. | Grèce |
| Hungary | 1 | .. | .. | .. | 1 | .. | .. | .. | Hongrie |
| Iceland | - | .. | .. | .. | - | - | .. | .. | Islande |
| Ireland | - | .. | .. | .. | 1 | .. | .. | .. | Irlande |
| Italy | 1 | .. | .. | .. | 5 | .. | .. | .. | Italie |
| Luxembourg | - | .. | .. | .. | 2 | .. | .. | .. | Luxembourg |
| Netherlands | 1 | .. | .. | .. | 2 | .. | .. | .. | Pays-Bas |
| Norway | - | - | .. | .. | 1 | 1 | .. | .. | Norvège |
| Poland | 1 | .. | .. | .. | 1 | .. | .. | .. | Pologne |
| Portugal | .. | .. | .. | .. | .. | .. | .. | .. | Portugal |
| Slovak Republic | - | .. | .. | .. | - | .. | .. | .. | République slovaque |
| Spain | 4 | .. | .. | .. | 8 | .. | .. | .. | Espagne |
| Sweden | 1 | .. | .. | .. | 3 | .. | .. | .. | Suède |
| Switzerland | 1 | 2 | 1 | 1 | 6 | 7 | 4 | 4 | Suisse |
| Turkey | - | - | .. | .. | - | 1 | .. | .. | Turquie |
| United Kingdom | 5 | .. | .. | .. | 11 | .. | .. | .. | Royaume-Uni |
| Non-OECD | 18 | 14 | 29 | 42 | 31 | 36 | 36 | 40 | Non OCDE |
| Africa | 12 | 11 | 21 | 31 | 12 | 13 | 14 | 13 | Afrique |
| Egypt | 1 | - | .. | .. | - | - | .. | .. | Égypte |
| Maghreb countries | 1 | 1 | .. | .. | 1 | 2 | .. | .. | Pays du Maghreb |
| Nigeria | .. | .. | .. | .. | .. | .. | .. | .. | Nigeria |
| South Africa | - | - | .. | .. | 1 | 2 | .. | .. | Afrique du Sud |
| America | 1 | - | - | - | 5 | 5 | 6 | 8 | Amérique |
| Central America and Caribbean | - | - | .. | .. | 1 | 1 | .. | .. | Amérique centrale et Caraïbes |
| South America | 1 | - | .. | .. | 5 | 5 | .. | .. | Amérique du Sud |
| Argentina | - | - | .. | .. | 1 | - | .. | .. | Argentine |
| Brazil | - | - | - | - | 2 | 2 | 3 | 4 | Brésil |
| Chile | - | - | .. | .. | - | 1 | .. | .. | Chili |
| Colombia | - | - | .. | .. | - | - | .. | .. | Colombie |
| Venezuela | - | - | .. | .. | - | - | .. | .. | Venezuela |
| Asia and Oceania | 4 | 2 | .. | .. | 10 | 13 | .. | .. | Asie et Océanie |
| Middle East | 2 | 1 | .. | .. | 4 | 2 | .. | .. | Moyen Orient |
| Iran | 1 | - | .. | .. | - | - | .. | .. | Iran |
| Israel | - | - | .. | .. | 1 | 1 | .. | .. | Israël |
| Gulf Arabian Countries | 1 | - | .. | .. | 2 | 1 | .. | .. | Pays arabes du Golfe |
| Saudi Arabia | .. | .. | .. | .. | .. | .. | .. | .. | Arabie saoudite |
| Other Asia | 2 | 1 | .. | .. | 6 | 11 | .. | .. | Autres Asie |
| China | 1 | - | .. | .. | 1 | 1 | .. | .. | Chine |
| Hong Kong, China | - | - | .. | .. | 1 | - | .. | .. | Hong Kong, Chine |
| India | - | - | .. | .. | 1 | 1 | .. | .. | Inde |
| Indonesia | - | - | .. | .. | - | 1 | .. | .. | Indonésie |
| Malaysia | - | - | .. | .. | - | - | .. | .. | Malaisie |
| Pakistan | .. | .. | .. | .. | .. | .. | .. | .. | Pakistan |
| Philippines | - | - | .. | .. | - | - | .. | .. | Philippines |
| Singapore | - | - | .. | .. | - | - | .. | .. | Singapour |
| Chinese Taipei | - | - | .. | .. | - | - | .. | .. | Taipei chinois |
| Thailand | - | - | .. | .. | - | - | .. | .. | Thaïlande |
| Oceania | - | - | .. | .. | - | - | .. | .. | Océanie |
| Europe | 1 | 1 | .. | .. | 4 | 5 | .. | .. | Europe |
| Baltic Countries | - | - | .. | .. | - | - | .. | .. | Pays baltes |
| Bulgaria | - | - | .. | .. | - | - | .. | .. | Bulgarie |
| Croatia | - | - | .. | .. | - | 1 | .. | .. | Croatie |
| Russian Federation | - | - | .. | .. | 1 | 1 | .. | .. | Fédération de Russie |
| Slovenia | - | .. | .. | .. | - | - | .. | .. | Slovénie |
| Ukraine | - | - | .. | .. | - | - | .. | .. | Ukraine |
| International organisations | - | 3 | .. | .. | - | 5 | .. | .. | Organisations internationales |
| Unspecified | - | - | - | - | - | - | 2 | - | Non spécifiés |
| Total Africa | 12 | 11 | 21 | 31 | 12 | 13 | 14 | 13 | Total de l'Afrique |
| Total America | 50 | 49 | 31 | 9 | 34 | 32 | 28 | 39 | Total de l'Amérique |
| Total Asia and Oceania | 6 | 4 | 8 | 10 | 17 | 18 | 16 | 16 | Total de l'Asie et de l'Océanie |
| Total Europe | 70 | 97 | 134 | 115 | 92 | 107 | 113 | 97 | Total de l'Europe |

PORTUGAL

Methodological Notes

Direct source

Eurostat

Banco de Portugal

www.bportugal.pt

<http://europa.eu.int/newcronos/>

Data source(s) used

Boletim Estatístico and Annual report, Bank of Portugal

Geographic coverage

National data not completely consistent with EU / euro area totals.

Notes méthodologiques

Source directe

Eurostat

Banco de Portugal

www.bportugal.pt

<http://europa.eu.int/newcronos/>

Source(s) de données utilisée(s)

Boletim Estatístico, Rapport annuel, Banque du Portugal

Couverture géographique

Données nationales ne correspondent pas entièrement aux totaux des zones UE / euro zone.

Slovak Republic / République slovaque

| | |
|--|-----|
| Total services | 226 |
| Transportation / Transports | 227 |
| Travel / Voyages | 228 |
| Other commercial services / Autres services commerciaux | 229 |
| Government services n.i.e. / Services des administrations publiques n.c.a. | 230 |

SLOVAK REPUBLIC / RÉPUBLIQUE SLOVAQUE

Million USD

Total services

Millions USD

| Trade with / Commerce avec | Exports | | | | Imports | | | | Trade with / Commerce avec |
|--------------------------------------|--------------|--------------|--------------|--------------|--------------|--------------|--------------|--------------|--|
| | 2002 | 2003 | 2004 | 2005 | 2002 | 2003 | 2004 | 2005 | |
| World | 2 786 | 3 286 | 3 725 | 4 408 | 2 331 | 3 050 | 3 457 | 4 087 | Monde |
| EU 25 | .. | 2 104 | 2 534 | 3 077 | .. | 2 252 | 2 563 | 3 270 | UE 25 |
| Euro area | .. | 1 093 | 1 267 | 1 346 | .. | 1 172 | 1 251 | 1 455 | Zone euro |
| OECD | .. | 2 429 | 2 830 | 3 432 | .. | 2 557 | 2 868 | 3 662 | OCDE |
| NAFTA | .. | 251 | 237 | 274 | .. | 247 | 251 | 335 | ALENA |
| Canada | 8 | 11 | 8 | 21 | 17 | 15 | - | 17 | Canada |
| Mexico | .. | - | - | - | .. | - | - | 1 | Mexique |
| United States | 307 | 240 | 230 | 253 | 311 | 232 | 251 | 318 | États-Unis |
| OECD Asia and Oceania | .. | 10 | 23 | 16 | .. | 25 | 17 | 41 | OCDE Asie et Océanie |
| Australia | .. | 5 | 17 | 4 | .. | 4 | 7 | 4 | Australie |
| Japan | 3 | 5 | 6 | 8 | 8 | 12 | 9 | 11 | Japon |
| Korea | .. | - | - | 4 | .. | 9 | 1 | 26 | Corée |
| New Zealand | .. | - | - | - | .. | - | - | - | Nouvelle-Zélande |
| OECD Europe | 1 764 | 2 168 | 2 569 | 3 142 | 1 700 | 2 284 | 2 599 | 3 286 | OCDE Europe |
| Austria | 243 | 234 | 300 | 375 | 228 | 280 | 308 | 313 | Autriche |
| Belgium | .. | 58 | .. | 94 | .. | 54 | .. | 82 | Belgique |
| Czech Republic | 462 | 614 | 742 | 890 | 526 | 692 | 834 | 1 051 | République tchèque |
| Denmark | 12 | 14 | 17 | 46 | 19 | 13 | 14 | 30 | Danemark |
| Finland | 3 | 5 | 6 | 10 | 3 | 8 | 5 | 7 | Finlande |
| France | 40 | 46 | 81 | 91 | 68 | 111 | 166 | 127 | France |
| Germany | 491 | 620 | 527 | 522 | 369 | 501 | 491 | 636 | Allemagne |
| Greece | 3 | 3 | 5 | 8 | 9 | 20 | 30 | 22 | Grèce |
| Hungary | 57 | 80 | 110 | 117 | 43 | 65 | 77 | 164 | Hongrie |
| Iceland | - | - | - | 2 | - | - | - | 1 | Islande |
| Ireland | 4 | 6 | 7 | 12 | 4 | 6 | 9 | 15 | Irlande |
| Italy | 34 | 40 | 68 | 89 | 42 | 54 | 53 | 98 | Italie |
| Luxembourg | .. | 18 | .. | 46 | .. | 10 | .. | 15 | Luxembourg |
| Netherlands | 26 | 46 | 68 | 78 | 52 | 90 | 95 | 95 | Pays-Bas |
| Norway | 8 | 7 | 9 | 18 | 11 | 25 | 10 | 6 | Norvège |
| Poland | 23 | 31 | 42 | 122 | 24 | 32 | 48 | 121 | Pologne |
| Portugal | 1 | 4 | 1 | 2 | 1 | 1 | 2 | 5 | Portugal |
| Slovak Republic | .. | .. | .. | .. | .. | .. | .. | .. | République slovaque |
| Spain | 9 | 14 | 15 | 19 | 14 | 35 | 13 | 40 | Espagne |
| Sweden | 13 | 15 | 28 | 50 | 16 | 20 | 17 | 38 | Suède |
| Switzerland | 107 | 117 | 125 | 138 | 68 | 80 | 105 | 106 | Suisse |
| Turkey | 1 | 1 | 1 | 4 | 4 | 5 | 6 | 11 | Turquie |
| United Kingdom | 164 | 195 | 228 | 400 | 149 | 179 | 237 | 279 | Royaume-Uni |
| Non-OECD | .. | 852 | 895 | .. | .. | 487 | 590 | .. | Non OCDE |
| Africa | 14 | 28 | 36 | 36 | 12 | 14 | 30 | 31 | Afrique |
| Egypt | .. | - | .. | - | .. | 4 | .. | 14 | Égypte |
| Maghreb countries | .. | .. | .. | 1 | .. | .. | .. | 8 | Pays du Maghreb |
| Nigeria | .. | .. | .. | 1 | .. | .. | .. | .. | Nigeria |
| South Africa | .. | - | .. | - | .. | 1 | .. | 1 | Afrique du Sud |
| America | .. | 6 | 20 | 6 | .. | 31 | 23 | 16 | Amérique |
| Central America and Caribbean | .. | 6 | .. | .. | .. | 27 | .. | .. | Amérique centrale et Caraïbes |
| South America | .. | - | .. | .. | .. | 4 | .. | .. | Amérique du Sud |
| Argentina | .. | - | .. | .. | .. | - | .. | - | Argentine |
| Brazil | .. | - | - | - | .. | 3 | 1 | 1 | Brésil |
| Chile | .. | - | - | - | .. | - | - | - | Chili |
| Colombia | .. | - | - | - | .. | - | - | - | Colombie |
| Venezuela | .. | - | - | - | .. | - | - | - | Venezuela |
| Asia and Oceania | .. | 107 | 24 | .. | .. | 33 | 54 | .. | Asie et Océanie |
| Middle East | .. | 7 | .. | 16 | .. | 6 | .. | 36 | Moyen Orient |
| Iran | .. | - | - | - | .. | - | - | - | Iran |
| Israel | .. | 3 | 4 | 7 | .. | 2 | 2 | 5 | Israël |
| Gulf Arabian Countries | .. | 3 | .. | 3 | .. | 2 | .. | 27 | Pays arabes du Golfe |
| Saudi Arabia | .. | .. | .. | .. | .. | .. | .. | .. | Arabie saoudite |
| Other Asia | .. | 100 | .. | .. | .. | 27 | .. | .. | Autres Asie |
| China | .. | 96 | 1 | 2 | .. | 11 | 4 | 12 | Chine |
| Hong Kong, China | .. | - | - | 3 | .. | 3 | - | 6 | Hong Kong, Chine |
| India | .. | - | - | 1 | .. | 1 | - | 3 | Inde |
| Indonesia | .. | 1 | - | - | .. | 1 | - | 2 | Indonésie |
| Malaysia | .. | - | .. | - | .. | 1 | .. | 2 | Malaisie |
| Pakistan | .. | .. | .. | .. | .. | .. | .. | .. | Pakistan |
| Philippines | .. | - | - | - | .. | - | - | - | Philippines |
| Singapore | .. | - | - | 2 | .. | 1 | - | 2 | Singapour |
| Chinese Taipei | .. | - | .. | 1 | .. | 2 | .. | 4 | Taïpei chinois |
| Thailand | .. | - | .. | - | .. | 1 | .. | 2 | Thaïland |
| Oceania | .. | - | - | - | .. | - | - | - | Océanie |
| Europe | 675 | 710 | 815 | 924 | 246 | 409 | 482 | 343 | Europe |
| Baltic Countries | - | 14 | 54 | 29 | - | 12 | 14 | 20 | Pays baltes |
| Bulgaria | 1 | 2 | 5 | 10 | 3 | 5 | 8 | 13 | Bulgarie |
| Croatia | 15 | 17 | 19 | 30 | 6 | 22 | 28 | 46 | Croatie |
| Russian Federation | 577 | 573 | 628 | 709 | 17 | 19 | 20 | 50 | Fédération de Russie |
| Slovenia | 11 | 14 | 15 | 23 | 6 | 12 | 10 | 23 | Slovénie |
| Ukraine | 15 | 20 | 22 | 19 | 100 | 164 | 123 | 82 | Ukraine |
| International organisations | .. | - | - | .. | .. | - | - | .. | Organisations internationales |
| Unspecified | .. | 5 | - | .. | .. | 6 | - | .. | Non spécifiés |
| Total Africa | 14 | 28 | 36 | 36 | 12 | 14 | 30 | 31 | Total de l'Afrique |
| Total America | 319 | 257 | 258 | 280 | 334 | 278 | 275 | 351 | Total de l'Amérique |
| Total Asia and Oceania | .. | 118 | 47 | .. | .. | 58 | 72 | .. | Total de l'Asie et de l'Océanie |
| Total Europe | 2 440 | 2 878 | 3 384 | 4 067 | 1 946 | 2 693 | 3 081 | 3 629 | Total de l'Europe |

SLOVAK REPUBLIC / RÉPUBLIQUE SLOVAQUE

Million USD

Transportation / Transports

Millions USD

| Trade with / Commerce avec | Exports | | | | Imports | | | | Trade with / Commerce avec |
|--------------------------------------|--------------|--------------|--------------|--------------|------------|------------|------------|--------------|--|
| | 2002 | 2003 | 2004 | 2005 | 2002 | 2003 | 2004 | 2005 | |
| World | 1 160 | 1 406 | 1 491 | 1 596 | 598 | 896 | 995 | 1 205 | Monde |
| EU 25 | .. | 650 | 757 | 817 | .. | 590 | 560 | 880 | UE 25 |
| Euro area | .. | 369 | 400 | 388 | .. | 366 | 287 | 419 | Zone euro |
| OECD | .. | 661 | 763 | 817 | .. | 615 | 593 | 961 | OCDE |
| NAFTA | .. | 15 | 35 | 22 | .. | 24 | 42 | 87 | ALENA |
| Canada | - | - | 8 | 1 | - | 1 | - | 3 | Canada |
| Mexico | .. | - | .. | - | .. | - | .. | - | Mexique |
| United States | 10 | 15 | 27 | 21 | 21 | 23 | 42 | 84 | États-Unis |
| OECD Asia and Oceania | .. | - | - | - | .. | 5 | 2 | 15 | OCDE Asie et Océanie |
| Australia | .. | - | - | - | .. | - | - | - | Australie |
| Japan | - | - | - | - | 1 | 2 | 1 | 5 | Japon |
| Korea | .. | - | - | - | .. | 3 | 1 | 10 | Corée |
| New Zealand | .. | - | - | - | .. | - | - | - | Nouvelle-Zélande |
| OECD Europe | 520 | 646 | 728 | 794 | 396 | 586 | 549 | 859 | OCDE Europe |
| Austria | 58 | 79 | 109 | 148 | 42 | 59 | 58 | 56 | Autriche |
| Belgium | .. | 11 | .. | 12 | .. | 13 | .. | 28 | Belgique |
| Czech Republic | 120 | 162 | 184 | 242 | 111 | 144 | 151 | 193 | République tchèque |
| Denmark | 3 | 6 | 9 | 13 | 3 | 4 | 5 | 10 | Danemark |
| Finland | 1 | 1 | 1 | 2 | 1 | 1 | 1 | 1 | Finlande |
| France | 8 | 10 | 12 | 18 | 15 | 32 | 32 | 33 | France |
| Germany | 188 | 238 | 238 | 152 | 113 | 203 | 141 | 236 | Allemagne |
| Greece | 1 | - | 1 | - | 3 | 2 | 5 | 7 | Grèce |
| Hungary | 35 | 48 | 46 | 41 | 10 | 18 | 34 | 76 | Hongrie |
| Iceland | - | - | - | - | - | - | - | - | Islande |
| Ireland | 2 | 2 | - | - | - | - | 2 | 3 | Irlande |
| Italy | 11 | 15 | 16 | 25 | 27 | 28 | 12 | 22 | Italie |
| Luxembourg | .. | 1 | .. | 2 | .. | - | .. | 2 | Luxembourg |
| Netherlands | 5 | 8 | 10 | 22 | 7 | 15 | 10 | 22 | Pays-Bas |
| Norway | 1 | 1 | 1 | 2 | - | 1 | 1 | 1 | Norvège |
| Poland | 5 | 5 | 13 | 22 | 10 | 13 | 22 | 65 | Pologne |
| Portugal | - | - | - | - | - | 1 | 1 | 1 | Portugal |
| Slovak Republic | .. | .. | .. | .. | .. | .. | .. | .. | République slovaque |
| Spain | 3 | 4 | 6 | 6 | 8 | 12 | 4 | 8 | Espagne |
| Sweden | 5 | 7 | 12 | 13 | 3 | 4 | 3 | 6 | Suède |
| Switzerland | 52 | 34 | 39 | 21 | 19 | 17 | 24 | 23 | Suisse |
| Turkey | 1 | - | - | 1 | 2 | 2 | 1 | 4 | Turquie |
| United Kingdom | 14 | 14 | 25 | 50 | 14 | 16 | 22 | 41 | Royaume-Uni |
| Non-OECD | .. | 744 | 728 | .. | .. | 280 | 402 | .. | Non OCDE |
| Africa | - | - | 1 | 1 | 2 | 1 | 4 | 7 | Afrique |
| Egypt | .. | - | .. | - | .. | 1 | .. | 5 | Égypte |
| Maghreb countries | .. | .. | .. | 1 | .. | .. | .. | 2 | Pays du Maghreb |
| Nigeria | .. | .. | .. | - | .. | .. | .. | - | Nigeria |
| South Africa | .. | .. | .. | - | .. | .. | .. | - | Afrique du Sud |
| America | .. | 5 | 3 | - | .. | 7 | 2 | 4 | Amérique |
| Central America and Caribbean | .. | 4 | .. | .. | .. | 3 | .. | .. | Amérique centrale et Caraïbes |
| South America | .. | - | .. | .. | .. | 3 | .. | .. | Amérique du Sud |
| Argentina | .. | - | .. | - | .. | - | .. | - | Argentine |
| Brazil | .. | - | - | - | .. | 2 | - | 1 | Bésil |
| Chile | .. | - | - | - | .. | - | - | - | Chili |
| Colombia | .. | - | - | - | .. | - | - | - | Colombie |
| Venezuela | .. | - | - | - | .. | - | - | - | Venezuela |
| Asia and Oceania | .. | 97 | 2 | .. | .. | 20 | 25 | .. | Asie et Océanie |
| Middle East | .. | 1 | .. | 2 | .. | 1 | .. | 27 | Moyen Orient |
| Iran | .. | - | - | - | .. | - | - | - | Iran |
| Israel | .. | - | 1 | - | .. | 1 | - | 1 | Israël |
| Gulf Arabian Countries | .. | 1 | .. | 1 | .. | - | .. | 26 | Pays arabes du Golfe |
| Saudi Arabia | .. | .. | .. | .. | .. | .. | .. | .. | Arabie saoudite |
| Other Asia | .. | 95 | .. | .. | .. | 19 | .. | .. | Autres Asie |
| China | .. | 95 | - | - | .. | 9 | 1 | 9 | Chine |
| Hong Kong, China | .. | - | - | - | .. | 2 | - | 4 | Hong Kong, Chine |
| India | .. | - | - | - | .. | - | - | 1 | Inde |
| Indonesia | .. | - | - | - | .. | 1 | - | 1 | Indonésie |
| Malaysia | .. | - | .. | - | .. | 1 | .. | 1 | Malaisie |
| Pakistan | .. | .. | .. | - | .. | .. | .. | .. | Pakistan |
| Philippines | .. | - | - | - | .. | - | - | - | Philippines |
| Singapore | .. | - | - | - | .. | - | - | 1 | Singapour |
| Chinese Taipei | .. | - | .. | - | .. | 2 | - | 4 | Taipei chinois |
| Thailand | .. | - | .. | - | .. | 1 | .. | 1 | Thaïlande |
| Oceania | .. | - | - | - | .. | - | - | - | Océanie |
| Europe | 627 | 643 | 722 | 775 | 160 | 252 | 370 | 185 | Europe |
| Baltic Countries | - | 5 | 42 | 12 | - | 2 | 2 | 4 | Pays baltes |
| Bulgaria | - | 1 | 1 | 4 | 1 | 2 | 3 | 5 | Bulgarie |
| Croatia | 12 | 13 | 13 | 5 | 2 | 5 | 8 | 17 | Croatie |
| Russian Federation | 570 | 560 | 612 | 683 | 11 | 11 | 12 | 35 | Fédération de Russie |
| Slovenia | 6 | 6 | 6 | 7 | 3 | 4 | 7 | 15 | Slovénie |
| Ukraine | 11 | 10 | 11 | 6 | 95 | 158 | 113 | 67 | Ukraine |
| International organisations | - | - | - | .. | - | - | - | .. | Organisations internationales |
| Unspecified | .. | - | - | .. | .. | - | - | .. | Non spécifiés |
| Total Africa | - | - | 1 | 1 | 2 | 1 | 4 | 7 | Total de l'Afrique |
| Total America | 12 | 20 | 38 | 22 | 25 | 30 | 44 | 91 | Total de l'Amérique |
| Total Asia and Oceania | .. | 97 | 2 | .. | .. | 25 | 27 | .. | Total de l'Asie et de l'Océanie |
| Total Europe | 1 147 | 1 288 | 1 450 | 1 569 | 557 | 838 | 919 | 1 044 | Total de l'Europe |

SLOVAK REPUBLIC / RÉPUBLIQUE SLOVAQUE

Million USD

Travel / Voyages

Millions USD

| Trade with / Commerce avec | Exports | | | | Imports | | | | Trade with / Commerce avec |
|--------------------------------------|------------|------------|------------|--------------|------------|------------|------------|------------|--|
| | 2002 | 2003 | 2004 | 2005 | 2002 | 2003 | 2004 | 2005 | |
| World | 724 | 863 | 901 | 1 210 | 442 | 572 | 745 | 846 | Monde |
| EU 25 | .. | 617 | 696 | 987 | .. | 448 | 589 | 715 | UE 25 |
| Euro area | .. | 253 | 318 | 307 | .. | 230 | 254 | 260 | Zone euro |
| OECD | .. | 814 | 841 | 1 144 | .. | 540 | 694 | 808 | OCDE |
| NAFTA | .. | 149 | 88 | 100 | .. | 85 | 93 | 93 | ALENA |
| Canada | 5 | 8 | - | 12 | 4 | 5 | - | 3 | Canada |
| Mexico | .. | - | - | - | .. | - | - | - | Mexique |
| United States | 212 | 141 | 88 | 87 | 135 | 81 | 93 | 90 | États-Unis |
| OECD Asia and Oceania | .. | 5 | 19 | 8 | .. | 2 | 5 | 2 | OCDE Asie et Océanie |
| Australia | .. | 3 | 16 | 3 | .. | 1 | 5 | 2 | Australie |
| Japan | 1 | 2 | 3 | 5 | - | - | - | 1 | Japon |
| Korea | .. | - | - | - | .. | - | - | - | Corée |
| New Zealand | .. | - | - | - | .. | - | - | - | Nouvelle-Zélande |
| OECD Europe | 488 | 659 | 734 | 1 037 | 289 | 453 | 596 | 713 | OCDE Europe |
| Austria | 85 | 70 | 79 | 88 | 65 | 73 | 78 | 67 | Autriche |
| Belgium | .. | 8 | .. | 17 | .. | 3 | .. | 6 | Belgique |
| Czech Republic | 130 | 231 | 203 | 285 | 68 | 168 | 227 | 255 | République tchèque |
| Denmark | 1 | 2 | 2 | 15 | - | 2 | 2 | 14 | Danemark |
| Finland | - | 1 | 1 | 2 | - | 1 | - | 1 | Finlande |
| France | 3 | 5 | 13 | 17 | 3 | 3 | 6 | 20 | France |
| Germany | 143 | 151 | 97 | 119 | 94 | 95 | 111 | 96 | Allemagne |
| Greece | 1 | 2 | 3 | 6 | 5 | 16 | 24 | 11 | Grèce |
| Hungary | 4 | 6 | 27 | 25 | 2 | 5 | 4 | 14 | Hongrie |
| Iceland | - | - | - | - | - | - | - | - | Islande |
| Ireland | - | 1 | 1 | 3 | - | - | - | 1 | Irlande |
| Italy | 8 | 5 | 19 | 28 | 4 | 14 | 9 | 23 | Italie |
| Luxembourg | .. | 3 | .. | 2 | .. | 3 | .. | 2 | Luxembourg |
| Netherlands | 1 | 3 | 6 | 19 | - | 5 | 9 | 6 | Pays-Bas |
| Norway | 1 | 2 | 3 | 11 | - | - | - | 1 | Norvège |
| Poland | 10 | 15 | 9 | 73 | 3 | 3 | 10 | 29 | Pologne |
| Portugal | - | 3 | - | 1 | - | - | - | 3 | Portugal |
| Slovak Republic | .. | .. | .. | .. | .. | .. | .. | .. | République slovaque |
| Spain | 1 | 3 | - | 5 | 3 | 17 | 2 | 23 | Espagne |
| Sweden | 4 | 3 | 6 | 20 | 2 | 2 | 1 | 15 | Suède |
| Switzerland | 14 | 42 | 39 | 52 | 4 | 5 | 5 | 10 | Suisse |
| Turkey | - | 1 | - | 1 | 1 | 2 | 3 | 4 | Turquie |
| United Kingdom | 80 | 105 | 128 | 249 | 34 | 37 | 89 | 123 | Royaume-Uni |
| Non-OECD | .. | 49 | 60 | .. | .. | 32 | 51 | .. | Non OCDE |
| Africa | 11 | 27 | 35 | 33 | 8 | 10 | 21 | 20 | Afrique |
| Egypt | .. | - | .. | - | .. | 3 | .. | 8 | Égypte |
| Maghreb countries | .. | .. | .. | - | .. | .. | .. | 6 | Pays du Maghreb |
| Nigeria | .. | .. | .. | 1 | .. | .. | .. | - | Nigeria |
| South Africa | .. | - | - | - | .. | - | - | - | Afrique du Sud |
| America | .. | - | 8 | 2 | .. | - | 4 | 1 | Amérique |
| Central America and Caribbean | .. | - | .. | .. | .. | - | .. | .. | Amérique centrale et Caraïbes |
| South America | .. | - | .. | .. | .. | - | .. | .. | Amérique du Sud |
| Argentina | .. | - | .. | .. | .. | - | .. | .. | Argentine |
| Brazil | .. | - | - | - | .. | - | - | - | Brésil |
| Chile | .. | - | - | - | .. | - | - | - | Chili |
| Colombia | .. | - | - | - | .. | - | - | - | Colombie |
| Venezuela | .. | - | - | - | .. | - | - | - | Venezuela |
| Asia and Oceania | .. | 3 | 3 | .. | .. | 2 | 3 | .. | Asie et Océanie |
| Middle East | .. | 2 | .. | 3 | .. | 1 | .. | 1 | Moyen Orient |
| Iran | .. | - | - | - | .. | - | - | - | Iran |
| Israel | .. | 1 | 1 | 2 | .. | - | - | - | Israël |
| Gulf Arabian Countries | .. | 1 | .. | 1 | .. | - | .. | .. | Pays arabes du Golfe |
| Saudi Arabia | .. | .. | .. | .. | .. | .. | .. | .. | Arabie saoudite |
| Other Asia | .. | 1 | .. | .. | .. | 1 | .. | .. | Autres Asie |
| China | .. | 1 | - | - | .. | - | - | - | Chine |
| Hong Kong, China | .. | - | - | - | .. | - | - | - | Hong Kong, Chine |
| India | .. | - | - | - | .. | - | - | - | Inde |
| Indonesia | .. | - | - | - | .. | - | - | - | Indonésie |
| Malaysia | .. | - | .. | - | .. | - | .. | - | Malaisie |
| Pakistan | .. | .. | .. | .. | .. | .. | .. | .. | Pakistan |
| Philippines | .. | - | - | - | .. | - | - | - | Philippines |
| Singapore | .. | - | - | - | .. | - | - | - | Singapour |
| Chinese Taipei | .. | - | .. | - | .. | - | .. | - | Taïpei chinois |
| Thailand | .. | - | .. | - | .. | - | .. | - | Thaïlande |
| Oceania | .. | - | - | - | .. | - | - | - | Océanie |
| Europe | 5 | 19 | 15 | 50 | 4 | 19 | 23 | 54 | Europe |
| Baltic Countries | - | 1 | 2 | 3 | - | - | - | 3 | Pays baltes |
| Bulgaria | - | 1 | 1 | 2 | - | 2 | 3 | 5 | Bulgarie |
| Croatia | 1 | 1 | 1 | 14 | 3 | 13 | 15 | 22 | Croatie |
| Russian Federation | 1 | 8 | 4 | 15 | - | 1 | 1 | 2 | Fédération de Russie |
| Slovenia | - | 1 | - | 9 | - | 9 | - | 6 | Slovénie |
| Ukraine | 1 | 6 | 3 | 3 | - | - | - | - | Ukraine |
| International organisations | - | - | - | .. | - | - | - | .. | Organisations internationales |
| Unspecified | .. | - | - | .. | .. | - | - | .. | Non spécifiés |
| Total Africa | 11 | 27 | 35 | 33 | 8 | 10 | 21 | 20 | Total de l'Afrique |
| Total America | 217 | 149 | 96 | 102 | 138 | 86 | 97 | 93 | Total de l'Amérique |
| Total Asia and Oceania | .. | 8 | 21 | .. | .. | 4 | 8 | .. | Total de l'Asie et de l'Océanie |
| Total Europe | 494 | 679 | 749 | 1 087 | 293 | 472 | 619 | 766 | Total de l'Europe |

SLOVAK REPUBLIC / RÉPUBLIQUE SLOVAQUE

Million USD

Other commercial services / Autres services commerciaux

Millions USD

| Trade with / Commerce avec | Exports | | | | Imports | | | | Trade with / Commerce avec |
|--------------------------------------|------------|------------|--------------|--------------|--------------|--------------|--------------|--------------|--|
| | 2002 | 2003 | 2004 | 2005 | 2002 | 2003 | 2004 | 2005 | |
| World | 848 | 889 | 1 221 | 1 468 | 1 223 | 1 451 | 1 558 | 1 867 | Monde |
| EU 25 | .. | 740 | 988 | 1 160 | .. | 1 107 | 1 275 | 1 545 | UE 25 |
| Euro area | .. | .. | .. | .. | .. | .. | .. | .. | Zone euro |
| OECD | .. | 832 | 1 125 | 1 384 | .. | 1 282 | 1 440 | 1 784 | OCDE |
| NAFTA | .. | 66 | 108 | 145 | .. | 123 | 111 | 145 | ALENA |
| Canada | 3 | 3 | - | 7 | 13 | 9 | - | 9 | Canada |
| Mexico | .. | .. | .. | .. | .. | .. | .. | .. | Mexique |
| United States | 75 | 63 | 108 | 138 | 145 | 114 | 111 | 135 | États-Unis |
| OECD Asia and Oceania | .. | 3 | 4 | 7 | .. | 15 | 9 | 20 | OCDE Asie et Océanie |
| Australia | .. | 1 | 2 | 1 | .. | 2 | 3 | 2 | Australie |
| Japan | 1 | 1 | 2 | 2 | 6 | 6 | 6 | 4 | Japon |
| Korea | .. | .. | .. | 4 | .. | 6 | .. | 14 | Corée |
| New Zealand | .. | .. | .. | .. | .. | .. | 1 | .. | Nouvelle-Zélande |
| OECD Europe | 716 | 763 | 1 013 | 1 232 | 962 | 1 144 | 1 320 | 1 619 | OCDE Europe |
| Austria | 97 | .. | .. | .. | 119 | .. | .. | .. | Autriche |
| Belgium | .. | .. | .. | .. | .. | .. | .. | .. | Belgique |
| Czech Republic | 189 | .. | .. | .. | 318 | .. | .. | .. | République tchèque |
| Denmark | 8 | .. | .. | .. | 15 | .. | .. | .. | Danemark |
| Finland | 2 | .. | .. | .. | 2 | .. | .. | .. | Finlande |
| France | 28 | .. | .. | .. | 50 | .. | .. | .. | France |
| Germany | 156 | .. | .. | .. | 154 | .. | .. | .. | Allemagne |
| Greece | 1 | .. | .. | .. | 1 | .. | .. | .. | Grèce |
| Hungary | 18 | .. | .. | .. | 27 | .. | .. | .. | Hongrie |
| Iceland | - | - | 1 | 2 | - | - | 1 | - | Islande |
| Ireland | 2 | .. | .. | .. | 3 | .. | .. | .. | Irlande |
| Italy | 14 | .. | .. | .. | 11 | .. | .. | .. | Italie |
| Luxembourg | .. | .. | .. | .. | .. | .. | .. | .. | Luxembourg |
| Netherlands | 19 | .. | .. | .. | 45 | .. | .. | .. | Pays-Bas |
| Norway | 6 | 5 | 5 | 6 | 11 | 23 | 9 | 4 | Norvège |
| Poland | 8 | .. | .. | .. | 11 | .. | .. | .. | Pologne |
| Portugal | 1 | .. | .. | .. | 1 | .. | .. | .. | Portugal |
| Slovak Republic | .. | .. | .. | .. | .. | .. | .. | .. | République slovaque |
| Spain | 4 | .. | .. | .. | 3 | .. | .. | .. | Espagne |
| Sweden | 4 | .. | .. | .. | 10 | .. | .. | .. | Suède |
| Switzerland | 40 | 38 | 46 | 62 | 42 | 56 | 75 | 67 | Suisse |
| Turkey | - | 1 | 1 | 3 | 1 | 1 | 2 | 2 | Turquie |
| United Kingdom | 67 | .. | .. | .. | 99 | .. | .. | .. | Royaume-Uni |
| Non-OECD | .. | 53 | 96 | .. | .. | 164 | 118 | .. | Non OCDE |
| Africa | 2 | 1 | 1 | 2 | 1 | 2 | 3 | 3 | Afrique |
| Egypt | .. | .. | .. | .. | .. | .. | .. | 1 | Égypte |
| Maghreb countries | .. | .. | .. | .. | .. | .. | .. | .. | Pays du Maghreb |
| Nigeria | .. | .. | .. | .. | .. | .. | .. | .. | Nigeria |
| South Africa | .. | .. | .. | .. | .. | 1 | .. | 1 | Afrique du Sud |
| America | .. | 2 | 9 | 3 | .. | 25 | 16 | 10 | Amérique |
| Central America and Caribbean | .. | 2 | .. | .. | .. | 24 | .. | .. | Amérique centrale et Caraïbes |
| South America | .. | .. | .. | .. | .. | .. | .. | .. | Amérique du Sud |
| Argentina | .. | .. | .. | .. | .. | .. | .. | .. | Argentine |
| Brazil | .. | .. | .. | .. | .. | .. | 1 | .. | Bésil |
| Chile | .. | .. | .. | .. | .. | .. | .. | .. | Chili |
| Colombia | .. | .. | .. | .. | .. | .. | .. | .. | Colombie |
| Venezuela | .. | .. | .. | .. | .. | .. | .. | .. | Venezuela |
| Asia and Oceania | .. | 6 | 17 | .. | .. | 10 | 21 | .. | Asie et Océanie |
| Middle East | .. | 3 | .. | 8 | .. | 4 | .. | 6 | Moyen Orient |
| Iran | .. | .. | .. | .. | .. | .. | 1 | .. | Iran |
| Israel | .. | 2 | 2 | 5 | .. | 1 | 2 | 4 | Israël |
| Gulf Arabian Countries | .. | 2 | .. | 1 | .. | 1 | .. | 1 | Pays arabes du Golfe |
| Saudi Arabia | .. | .. | .. | .. | .. | .. | .. | .. | Arabie saoudite |
| Other Asia | .. | 2 | .. | .. | .. | 6 | .. | .. | Autres Asie |
| China | .. | .. | 1 | 1 | .. | 1 | 1 | 2 | Chine |
| Hong Kong, China | .. | .. | .. | 2 | .. | 1 | .. | 2 | Hong Kong, Chine |
| India | .. | .. | .. | 1 | .. | 1 | .. | 1 | Inde |
| Indonesia | .. | .. | .. | .. | .. | .. | .. | .. | Indonésie |
| Malaysia | .. | .. | .. | .. | .. | .. | .. | .. | Malaisie |
| Pakistan | .. | .. | .. | .. | .. | .. | .. | .. | Pakistan |
| Philippines | .. | .. | .. | .. | .. | .. | .. | .. | Philippines |
| Singapore | .. | .. | .. | 2 | .. | .. | .. | 1 | Singapour |
| Chinese Taipei | .. | .. | .. | 1 | .. | .. | .. | .. | Taipei chinois |
| Thailand | .. | .. | .. | .. | .. | .. | .. | 1 | Thaïlande |
| Oceania | .. | .. | .. | .. | .. | .. | -1 | .. | Océanie |
| Europe | 41 | 45 | 70 | 58 | 77 | 128 | 78 | 53 | Europe |
| Baltic Countries | - | 7 | .. | 3 | - | 9 | .. | .. | Pays baltes |
| Bulgaria | - | .. | 2 | 3 | 1 | 1 | 2 | 2 | Bulgarie |
| Croatia | 2 | 3 | 4 | 10 | 2 | 4 | 4 | 6 | Croatie |
| Russian Federation | 6 | 5 | 11 | 9 | 6 | 6 | 7 | 12 | Fédération de Russie |
| Slovenia | 4 | .. | .. | .. | 1 | .. | .. | .. | Slovénie |
| Ukraine | 4 | 4 | 8 | 9 | 5 | 6 | 10 | 13 | Ukraine |
| International organisations | - | - | - | .. | - | - | - | .. | Organisations internationales |
| Unspecified | .. | 3 | .. | .. | .. | 5 | .. | .. | Non spécifiés |
| Total Africa | 2 | 1 | 1 | 2 | 1 | 2 | 3 | 3 | Total de l'Afrique |
| Total America | 79 | 68 | 117 | 149 | 160 | 148 | 127 | 154 | Total de l'Amérique |
| Total Asia and Oceania | .. | 9 | 20 | .. | .. | 24 | 30 | .. | Total de l'Asie et de l'Océanie |
| Total Europe | 757 | 808 | 1 083 | 1 289 | 1 040 | 1 272 | 1 398 | 1 673 | Total de l'Europe |

SLOVAK REPUBLIC / RÉPUBLIQUE SLOVAQUE

Million USD

Government services n.i.e. / Services des administrations publiques n.c.a.

Millions USD

| Trade with / Commerce avec | Exports | | | | Imports | | | | Trade with / Commerce avec |
|--------------------------------------|-----------|-----------|-----------|-----------|-----------|-----------|-----------|-----------|--|
| | 2002 | 2003 | 2004 | 2005 | 2002 | 2003 | 2004 | 2005 | |
| World | 25 | 27 | 22 | 25 | 29 | 44 | 51 | 63 | Monde |
| EU 25 | .. | 10 | 14 | 14 | .. | 28 | 42 | 40 | UE 25 |
| Euro area | .. | .. | .. | .. | .. | .. | .. | .. | Zone euro |
| OECD | .. | 25 | 19 | 19 | .. | 36 | 45 | 52 | OCDE |
| NAFTA | .. | 13 | 4 | 3 | .. | 13 | 1 | 7 | ALENA |
| Canada | - | - | - | - | - | 1 | - | 1 | Canada |
| Mexico | - | - | - | - | - | - | - | - | Mexique |
| United States | 10 | 13 | 4 | 3 | 8 | 12 | 1 | 6 | États-Unis |
| OECD Asia and Oceania | .. | 1 | 1 | 1 | .. | 1 | 2 | 2 | OCDE Asie et Océanie |
| Australia | .. | - | - | - | .. | - | - | - | Australie |
| Japan | 1 | 1 | 1 | 1 | - | 1 | 2 | 1 | Japon |
| Korea | .. | - | - | - | .. | - | - | 1 | Corée |
| New Zealand | .. | - | - | - | .. | - | - | - | Nouvelle-Zélande |
| OECD Europe | 13 | 11 | 14 | 15 | 17 | 23 | 42 | 43 | OCDE Europe |
| Austria | 2 | .. | .. | .. | 1 | .. | .. | .. | Autriche |
| Belgium | .. | .. | .. | .. | .. | .. | .. | .. | Belgique |
| Czech Republic | 1 | .. | .. | .. | 4 | .. | .. | .. | République tchèque |
| Denmark | - | .. | .. | .. | - | .. | .. | .. | Danemark |
| Finland | - | .. | .. | .. | - | .. | .. | .. | Finlande |
| France | 1 | .. | .. | .. | - | .. | .. | .. | France |
| Germany | 3 | .. | .. | .. | 4 | .. | .. | .. | Allemagne |
| Greece | - | .. | .. | .. | - | .. | .. | .. | Grèce |
| Hungary | 1 | .. | .. | .. | 3 | .. | .. | .. | Hongrie |
| Iceland | - | - | - | - | - | - | - | - | Islande |
| Ireland | - | .. | .. | .. | - | .. | .. | .. | Irlande |
| Italy | 1 | .. | .. | .. | - | .. | .. | .. | Italie |
| Luxembourg | .. | .. | .. | .. | .. | .. | .. | .. | Luxembourg |
| Netherlands | 1 | .. | .. | .. | - | .. | .. | .. | Pays-Bas |
| Norway | - | - | - | - | - | - | - | 1 | Norvège |
| Poland | - | .. | .. | .. | - | .. | .. | .. | Pologne |
| Portugal | - | .. | .. | .. | - | .. | .. | .. | Portugal |
| Slovak Republic | .. | .. | .. | .. | .. | .. | .. | .. | République slovaque |
| Spain | - | .. | .. | .. | - | .. | .. | .. | Espagne |
| Sweden | - | .. | .. | .. | - | .. | .. | .. | Suède |
| Switzerland | 1 | 1 | 1 | 1 | 2 | 1 | - | 1 | Suisse |
| Turkey | - | - | - | - | - | - | - | 1 | Turquie |
| United Kingdom | 2 | .. | .. | .. | 2 | .. | .. | .. | Royaume-Uni |
| Non-OECD | .. | 3 | 2 | .. | .. | 7 | 6 | 1 | Non OCDE |
| Africa | - | - | - | - | - | - | 1 | 1 | Afrique |
| Egypt | .. | - | - | - | .. | - | .. | - | Égypte |
| Maghreb countries | .. | .. | .. | - | .. | .. | .. | - | Pays du Maghreb |
| Nigeria | .. | .. | .. | - | .. | .. | .. | - | Nigeria |
| South Africa | .. | .. | .. | - | .. | .. | .. | - | Afrique du Sud |
| America | .. | - | - | - | .. | -1 | .. | 1 | Amérique |
| Central America and Caribbean | .. | - | .. | .. | .. | -1 | .. | .. | Amérique centrale et Caraïbes |
| South America | .. | - | .. | .. | .. | - | .. | .. | Amérique du Sud |
| Argentina | .. | - | .. | .. | .. | - | .. | .. | Argentine |
| Brazil | .. | - | - | - | .. | - | - | - | Brésil |
| Chile | .. | - | - | - | .. | - | - | - | Chili |
| Colombia | .. | - | - | - | .. | - | - | - | Colombie |
| Venezuela | .. | - | - | - | .. | - | - | - | Venezuela |
| Asia and Oceania | .. | 1 | 1 | .. | .. | 1 | 4 | .. | Asie et Océanie |
| Middle East | .. | - | .. | 3 | .. | - | .. | 1 | Moyen Orient |
| Iran | .. | - | - | - | .. | - | - | - | Iran |
| Israel | .. | - | - | - | .. | - | - | 1 | Israël |
| Gulf Arabian Countries | .. | - | .. | .. | .. | - | .. | .. | Pays arabes du Golfe |
| Saudi Arabia | .. | .. | .. | .. | .. | .. | .. | .. | Arabie saoudite |
| Other Asia | .. | - | .. | .. | .. | - | .. | .. | Autres Asie |
| China | .. | - | - | - | .. | - | 1 | 1 | Chine |
| Hong Kong, China | .. | - | - | - | .. | - | - | - | Hong Kong, Chine |
| India | .. | - | - | - | .. | - | - | - | Inde |
| Indonesia | .. | - | - | - | .. | - | - | 1 | Indonésie |
| Malaysia | .. | - | .. | .. | .. | - | .. | - | Malaisie |
| Pakistan | .. | .. | .. | .. | .. | .. | .. | .. | Pakistan |
| Philippines | .. | - | - | - | .. | - | - | - | Philippines |
| Singapore | .. | - | - | - | .. | - | - | - | Singapour |
| Chinese Taipei | .. | - | .. | .. | .. | - | - | - | Taipei chinois |
| Thailand | .. | - | .. | .. | .. | - | .. | - | Thaïland |
| Oceania | .. | - | - | - | .. | - | - | - | Océanie |
| Europe | 1 | 1 | 1 | 3 | 3 | 7 | 1 | 4 | Europe |
| Baltic Countries | - | - | .. | .. | - | 1 | .. | .. | Pays baltes |
| Bulgaria | - | - | - | - | - | - | - | - | Bulgarie |
| Croatia | - | - | - | - | - | - | - | 1 | Croatie |
| Russian Federation | - | - | - | 2 | - | - | 1 | 1 | Fédération de Russie |
| Slovenia | - | .. | .. | .. | 2 | .. | .. | .. | Slovénie |
| Ukraine | - | - | - | - | - | - | - | 1 | Ukraine |
| International organisations | - | - | - | .. | - | - | - | .. | Organisations internationales |
| Unspecified | .. | - | - | .. | .. | 1 | - | .. | Non spécifiés |
| Total Africa | - | - | - | - | - | - | 1 | 1 | Total de l'Afrique |
| Total America | 10 | 13 | 4 | 3 | 8 | 12 | 1 | 8 | Total de l'Amérique |
| Total Asia and Oceania | .. | 2 | 2 | .. | .. | 1 | 6 | .. | Total de l'Asie et de l'Océanie |
| Total Europe | 14 | 12 | 16 | 18 | 21 | 29 | 43 | 47 | Total de l'Europe |

SLOVAK REPUBLIC / RÉPUBLIQUE SLOVAQUE

Methodological Notes

Direct source

Eurostat

National Bank of Slovakia (NBS)

www.nbs.sk

<http://europa.eu.int/newcronos/>

Data source(s) used

NBS publications, the Annual Report

Notes méthodologiques

Source directe

Eurostat

Banque nationale de la Slovaquie (NBS)

www.nbs.sk

<http://europa.eu.int/newcronos/>

Source(s) de données utilisée(s)

Publications de la NBS, Le rapport annuel

Spain / Espagne

| | |
|----------------------------------|-----|
| Total services | 234 |
| Transportation / Transports..... | 235 |
| Travel / Voyages..... | 236 |

SPAIN / ESPAGNE

Million USD

Total services

Millions USD

| Trade with / Commerce avec | Exports | | | | Imports | | | | Trade with / Commerce avec |
|--------------------------------------|---------------|---------------|---------------|---------------|---------------|---------------|---------------|---------------|--|
| | 2002 | 2003 | 2004 | 2005 | 2002 | 2003 | 2004 | 2005 | |
| World | 59 784 | 74 138 | 86 116 | 93 780 | 38 505 | 47 841 | 59 106 | 65 632 | Monde |
| EU 25 | 44 074 | 55 717 | 65 539 | 71 070 | 23 529 | 30 172 | 37 651 | 43 047 | UE 25 |
| Euro area | 26 127 | 32 695 | 37 482 | 41 534 | 16 838 | 21 340 | 25 690 | 28 513 | Zone euro |
| OECD | 55 250 | 68 830 | 79 915 | 86 446 | 33 078 | 41 080 | 50 303 | 55 452 | OCDE |
| NAFTA | 6 531 | 7 049 | 8 013 | 9 060 | 6 017 | 6 701 | 7 651 | 7 958 | ALENA |
| Canada | 280 | 413 | 514 | 761 | 326 | 433 | 572 | 670 | Canada |
| Mexico | 877 | 1 069 | 1 031 | 1 101 | 397 | 439 | 600 | 584 | Mexique |
| United States | 5 374 | 5 569 | 6 468 | 7 198 | 5 294 | 5 828 | 6 479 | 6 703 | États-Unis |
| OECD Asia and Oceania | .. | .. | .. | .. | .. | .. | .. | .. | OCDE Asie et Océanie |
| Australia | 96 | 159 | 192 | 193 | 88 | 115 | 138 | 132 | Australie |
| Japan | 367 | 386 | 448 | 389 | 460 | 596 | 611 | 614 | Japon |
| Korea | .. | .. | .. | .. | .. | .. | .. | .. | Corée |
| New Zealand | .. | .. | .. | .. | .. | .. | .. | .. | Nouvelle-Zélande |
| OECD Europe | .. | .. | .. | .. | .. | .. | .. | .. | OCDE Europe |
| Austria | .. | 335 | 412 | .. | .. | 293 | 353 | .. | Autriche |
| Belgium | .. | 2 219 | 2 610 | .. | .. | 1 569 | 1 599 | .. | Belgique |
| Czech Republic | 72 | 112 | 109 | 116 | 120 | 176 | 169 | 209 | République tchèque |
| Denmark | 355 | 437 | 586 | 862 | 233 | 257 | 363 | 351 | Danemark |
| Finland | .. | 304 | 324 | .. | .. | 138 | 138 | .. | Finlande |
| France | 6 051 | 8 290 | 9 635 | 10 641 | 5 194 | 6 400 | 7 474 | 8 327 | France |
| Germany | 8 914 | 10 673 | 11 520 | 12 351 | 4 386 | 5 267 | 6 396 | 6 779 | Allemagne |
| Greece | .. | 200 | 219 | .. | .. | 194 | 209 | .. | Grèce |
| Hungary | 66 | 82 | 98 | 116 | 200 | 339 | 340 | 419 | Hongrie |
| Iceland | .. | .. | .. | .. | .. | .. | .. | .. | Islande |
| Ireland | .. | 1 240 | 1 648 | .. | .. | 757 | 1 047 | .. | Irlande |
| Italy | 2 470 | 3 050 | 3 590 | 3 998 | 1 908 | 2 404 | 3 113 | 3 379 | Italie |
| Luxembourg | .. | 572 | 733 | .. | .. | 374 | 438 | .. | Luxembourg |
| Netherlands | 2 535 | 3 050 | 3 273 | 3 731 | 1 826 | 2 667 | 2 871 | 3 355 | Pays-Bas |
| Norway | 737 | 893 | 1 237 | 1 348 | 178 | 243 | 330 | 303 | Norvège |
| Poland | 109 | 115 | 147 | 177 | 93 | 161 | 169 | 201 | Pologne |
| Portugal | .. | 2 761 | 3 305 | .. | .. | 1 276 | 1 844 | .. | Portugal |
| Slovak Republic | .. | 28 | 21 | .. | .. | 30 | 26 | .. | République slovaque |
| Spain | .. | .. | .. | .. | .. | .. | .. | .. | Espagne |
| Sweden | 1 026 | 1 081 | 1 264 | 1 303 | 291 | 451 | 598 | 586 | Suède |
| Switzerland | 3 370 | 4 430 | 4 224 | 4 038 | 2 532 | 2 913 | 3 403 | 2 798 | Suisse |
| Turkey | 113 | 147 | 171 | 249 | 176 | 220 | 304 | 408 | Turquie |
| United Kingdom | 15 732 | 20 738 | 25 274 | 26 263 | 5 636 | 7 279 | 10 152 | 12 533 | Royaume-Uni |
| Non-OECD | 4 052 | 4 619 | 5 370 | 6 427 | 5 204 | 6 472 | 8 368 | 9 704 | Non OCDE |
| Africa | 552 | 655 | 869 | 907 | 1 235 | 1 550 | 1 881 | 2 161 | Afrique |
| Egypt | 82 | 76 | 123 | 108 | 120 | 139 | 252 | 291 | Égypte |
| Maghreb countries | 253 | 334 | 452 | 446 | 624 | 739 | 908 | 1 037 | Pays du Maghreb |
| Nigeria | .. | .. | .. | .. | .. | .. | .. | .. | Nigeria |
| South Africa | .. | .. | .. | .. | .. | .. | .. | .. | Afrique du Sud |
| America | 2 068 | 1 993 | 2 403 | 2 981 | 1 414 | 1 664 | 2 540 | 2 655 | Amérique |
| Central America and Caribbean | 701 | 549 | 590 | 691 | 468 | 512 | 1 122 | 883 | Amérique centrale et Caraïbes |
| South America | 1 366 | 1 444 | 1 813 | 2 288 | 946 | 1 150 | 1 417 | 1 771 | Amérique du Sud |
| Argentina | 214 | 318 | 369 | 485 | 199 | 319 | 395 | 486 | Argentine |
| Brazil | 278 | 309 | 407 | 459 | 235 | 298 | 363 | 450 | Brésil |
| Chile | 182 | 169 | 261 | 298 | 84 | 89 | 158 | 183 | Chili |
| Colombia | 134 | 113 | 140 | 175 | 82 | 106 | 132 | 177 | Colombie |
| Venezuela | 240 | 160 | 219 | 403 | 117 | 68 | 60 | 114 | Venezuela |
| Asia and Oceania | 760 | .. | .. | .. | 1 730 | .. | .. | .. | Asie et Océanie |
| Middle East | 391 | 501 | 505 | 581 | 416 | 455 | 638 | 815 | Moyen Orient |
| Iran | .. | .. | .. | .. | .. | .. | .. | .. | Iran |
| Israel | 155 | 163 | 176 | 173 | 96 | 125 | 119 | 174 | Israël |
| Gulf Arabian Countries | 161 | 265 | 258 | 335 | 206 | 214 | 373 | 403 | Pays arabes du Golfe |
| Saudi Arabia | .. | .. | .. | .. | .. | .. | .. | .. | Arabie saoudite |
| Other Asia | .. | .. | .. | .. | .. | .. | .. | .. | Autres Asie |
| China | 64 | 90 | 119 | 141 | 394 | 519 | 702 | 930 | Chine |
| Hong Kong, China | 49 | 80 | 84 | 104 | 96 | 103 | 130 | 194 | Hong Kong, Chine |
| India | .. | .. | .. | .. | .. | .. | .. | .. | Inde |
| Indonesia | .. | .. | .. | .. | .. | .. | .. | .. | Indonésie |
| Malaysia | .. | .. | .. | .. | .. | .. | .. | .. | Malaisie |
| Pakistan | .. | .. | .. | .. | .. | .. | .. | .. | Pakistan |
| Philippines | .. | .. | .. | .. | .. | .. | .. | .. | Philippines |
| Singapore | 39 | 112 | 125 | 93 | 68 | 150 | 145 | 71 | Singapour |
| Chinese Taipei | .. | .. | .. | .. | .. | .. | .. | .. | Taipei chinois |
| Thailand | .. | .. | .. | .. | .. | .. | .. | .. | Thaïlande |
| Oceania | .. | .. | .. | .. | .. | .. | .. | .. | Océanie |
| Europe | .. | .. | .. | .. | .. | .. | .. | .. | Europe |
| Baltic Countries | .. | .. | .. | .. | .. | .. | .. | .. | Pays baltes |
| Bulgaria | .. | .. | .. | .. | .. | .. | .. | .. | Bulgarie |
| Croatia | .. | .. | .. | .. | .. | .. | .. | .. | Croatie |
| Russian Federation | 161 | 205 | 256 | 364 | 207 | 256 | 329 | 424 | Fédération de Russie |
| Slovenia | .. | 17 | 16 | .. | .. | 15 | 12 | .. | Slovénie |
| Ukraine | .. | .. | .. | .. | .. | .. | .. | .. | Ukraine |
| International organisations | 451 | 643 | 700 | 705 | 167 | 205 | 260 | 163 | Organisations internationales |
| Unspecified | 51 | 45 | 130 | 201 | 57 | 85 | 176 | 313 | Non spécifiés |
| Total Africa | 552 | 655 | 869 | 907 | 1 235 | 1 550 | 1 881 | 2 161 | Total de l'Afrique |
| Total America | 8 599 | 9 043 | 10 415 | 12 040 | 7 430 | 8 364 | 10 192 | 10 613 | Total de l'Amérique |
| Total Asia and Oceania | 1 273 | 1 652 | 1 817 | 1 875 | 2 214 | 2 776 | 3 442 | 3 989 | Total de l'Asie et de l'Océanie |
| Total Europe | 48 878 | 62 100 | 72 185 | 78 051 | 27 403 | 34 861 | 43 156 | 48 392 | Total de l'Europe |

SPAIN / ESPAGNE

Million USD

Transportation / Transports

Millions USD

| Trade with / Commerce avec | Exports | | | | Imports | | | | Trade with / Commerce avec |
|--------------------------------------|--------------|---------------|---------------|---------------|---------------|---------------|---------------|---------------|--|
| | 2002 | 2003 | 2004 | 2005 | 2002 | 2003 | 2004 | 2005 | |
| World | 9 619 | 11 860 | 14 315 | 15 366 | 10 734 | 13 100 | 16 082 | 17 676 | Monde |
| EU 25 | 6 334 | 8 014 | 10 291 | 11 095 | 5 593 | 6 879 | 9 481 | 10 644 | UE 25 |
| Euro area | 4 391 | 5 514 | 6 855 | 7 250 | 4 380 | 5 373 | 6 866 | 7 157 | Zone euro |
| OECD | 7 985 | 9 773 | 11 926 | 12 824 | 7 888 | 9 566 | 11 964 | 12 988 | OCDE |
| NAFTA | 915 | 938 | 1 029 | 1 061 | 853 | 950 | 1 058 | 1 076 | ALENA |
| Canada | 85 | 179 | 200 | 277 | 95 | 142 | 135 | 142 | Canada |
| Mexico | 120 | 123 | 127 | 129 | 112 | 115 | 148 | 182 | Mexique |
| United States | 710 | 634 | 703 | 654 | 647 | 693 | 774 | 752 | États-Unis |
| OECD Asia and Oceania | .. | .. | .. | .. | .. | .. | .. | .. | OCDE Asie et Océanie |
| Australia | .. | .. | .. | .. | .. | .. | .. | .. | Australie |
| Japan | 39 | 43 | 47 | 44 | 242 | 322 | 390 | 359 | Japon |
| Korea | .. | .. | .. | .. | .. | .. | .. | .. | Corée |
| New Zealand | .. | .. | .. | .. | .. | .. | .. | .. | Nouvelle-Zélande |
| OECD Europe | .. | .. | .. | .. | .. | .. | .. | .. | OCDE Europe |
| Austria | .. | .. | .. | .. | .. | .. | .. | .. | Autriche |
| Belgium | .. | .. | .. | .. | .. | .. | .. | .. | Belgique |
| Czech Republic | .. | .. | .. | .. | .. | .. | .. | .. | République tchèque |
| Denmark | 73 | 81 | 118 | 155 | 68 | 74 | 92 | 111 | Danemark |
| Finland | .. | .. | .. | .. | .. | .. | .. | .. | Finlande |
| France | 1 235 | 1 556 | 1 869 | 1 890 | 1 408 | 1 705 | 2 056 | 2 025 | France |
| Germany | 1 058 | 1 266 | 1 613 | 1 684 | 1 217 | 1 403 | 1 912 | 2 000 | Allemagne |
| Greece | .. | .. | .. | .. | .. | .. | .. | .. | Grèce |
| Hungary | .. | .. | .. | .. | .. | .. | .. | .. | Hongrie |
| Iceland | .. | .. | .. | .. | .. | .. | .. | .. | Islande |
| Ireland | .. | .. | .. | .. | .. | .. | .. | .. | Irlande |
| Italy | 695 | 889 | 1 075 | 1 103 | 631 | 810 | 1 037 | 1 098 | Italie |
| Luxembourg | .. | .. | .. | .. | .. | .. | .. | .. | Luxembourg |
| Netherlands | .. | .. | .. | .. | .. | .. | .. | .. | Pays-Bas |
| Norway | 75 | 74 | 94 | 128 | 67 | 112 | 133 | 147 | Norvège |
| Poland | .. | .. | .. | .. | .. | .. | .. | .. | Pologne |
| Portugal | .. | .. | .. | .. | .. | .. | .. | .. | Portugal |
| Slovak Republic | .. | .. | .. | .. | .. | .. | .. | .. | République slovaque |
| Spain | .. | .. | .. | .. | .. | .. | .. | .. | Espagne |
| Sweden | 120 | 138 | 170 | 210 | 88 | 126 | 148 | 173 | Suède |
| Switzerland | 581 | 628 | 336 | 369 | 913 | 1 016 | 490 | 341 | Suisse |
| Turkey | .. | .. | .. | .. | .. | .. | .. | .. | Turquie |
| United Kingdom | 1 577 | 2 085 | 2 948 | 3 262 | 835 | 990 | 2 152 | 2 931 | Royaume-Uni |
| Non-OECD | 1 218 | 1 457 | 1 692 | 1 841 | 2 703 | 3 350 | 3 880 | 4 548 | Non OCDE |
| Africa | 267 | 326 | 407 | 419 | 803 | 980 | 1 129 | 1 326 | Afrique |
| Egypt | .. | .. | .. | .. | .. | .. | .. | .. | Égypte |
| Maghreb countries | 139 | 177 | 222 | 233 | 351 | 407 | 485 | 558 | Pays du Maghreb |
| Nigeria | .. | .. | .. | .. | .. | .. | .. | .. | Nigeria |
| South Africa | .. | .. | .. | .. | .. | .. | .. | .. | Afrique du Sud |
| America | 539 | 595 | 682 | 762 | 475 | 593 | 649 | 774 | Amérique |
| Central America and Caribbean | 124 | 137 | 145 | 169 | 103 | 128 | 130 | 193 | Amérique centrale et Caraïbes |
| South America | 416 | 458 | 536 | 592 | 372 | 465 | 519 | 580 | Amérique du Sud |
| Argentina | 80 | .. | .. | .. | 58 | .. | .. | .. | Argentine |
| Brazil | 67 | 88 | 88 | 99 | 89 | 130 | 145 | 146 | Bésil |
| Chile | .. | .. | .. | .. | .. | .. | .. | .. | Chili |
| Colombia | .. | .. | .. | .. | .. | .. | .. | .. | Colombie |
| Venezuela | .. | .. | .. | .. | .. | .. | .. | .. | Venezuela |
| Asia and Oceania | 201 | .. | .. | .. | 498 | .. | .. | .. | Asie et Océanie |
| Middle East | 132 | 161 | 214 | 196 | 258 | 290 | 412 | 469 | Moyen Orient |
| Iran | 8 | 11 | 17 | 14 | 22 | 33 | 58 | 96 | Iran |
| Israel | .. | .. | .. | .. | .. | .. | .. | .. | Israël |
| Gulf Arabian Countries | .. | .. | .. | .. | .. | .. | .. | .. | Pays arabes du Golfe |
| Saudi Arabia | .. | .. | .. | .. | .. | .. | .. | .. | Arabie saoudite |
| Other Asia | .. | .. | .. | .. | .. | .. | .. | .. | Autres Asie |
| China | 35 | 53 | 46 | 53 | 328 | 451 | 585 | 721 | Chine |
| Hong Kong, China | .. | .. | .. | .. | .. | .. | .. | .. | Hong Kong, Chine |
| India | .. | .. | .. | .. | .. | .. | .. | .. | Inde |
| Indonesia | .. | .. | .. | .. | .. | .. | .. | .. | Indonésie |
| Malaysia | .. | .. | .. | .. | .. | .. | .. | .. | Malaisie |
| Pakistan | .. | .. | .. | .. | .. | .. | .. | .. | Pakistan |
| Philippines | .. | .. | .. | .. | .. | .. | .. | .. | Philippines |
| Singapore | .. | .. | .. | .. | .. | .. | .. | .. | Singapour |
| Chinese Taipei | .. | .. | .. | .. | .. | .. | .. | .. | Taipei chinois |
| Thailand | .. | .. | .. | .. | .. | .. | .. | .. | Thaïland |
| Oceania | .. | .. | .. | .. | .. | .. | .. | .. | Océanie |
| Europe | .. | .. | .. | .. | .. | .. | .. | .. | Europe |
| Baltic Countries | .. | .. | .. | .. | .. | .. | .. | .. | Pays baltes |
| Bulgaria | .. | .. | .. | .. | .. | .. | .. | .. | Bulgarie |
| Croatia | .. | .. | .. | .. | .. | .. | .. | .. | Croatie |
| Russian Federation | .. | .. | .. | .. | .. | .. | .. | .. | Fédération de Russie |
| Slovenia | .. | .. | .. | .. | .. | .. | .. | .. | Slovénie |
| Ukraine | .. | .. | .. | .. | .. | .. | .. | .. | Ukraine |
| International organisations | 416 | 631 | 697 | 701 | 144 | 183 | 233 | 137 | Organisations internationales |
| Unspecified | 1 | .. | - | - | .. | 1 | 5 | 4 | Non spécifiés |
| Total Africa | 267 | 326 | 407 | 419 | 803 | 980 | 1 129 | 1 326 | Total de l'Afrique |
| Total America | 1 454 | 1 533 | 1 711 | 1 823 | 1 328 | 1 543 | 1 707 | 1 849 | Total de l'Amérique |
| Total Asia and Oceania | 330 | 423 | 498 | 515 | 1 374 | 1 789 | 2 242 | 2 461 | Total de l'Asie et de l'Océanie |
| Total Europe | 7 151 | 8 948 | 11 002 | 11 907 | 7 086 | 8 605 | 10 765 | 11 900 | Total de l'Europe |

SPAIN / ESPAGNE

Million USD

Travel / Voyages

Millions USD

| Trade with / Commerce avec | Exports | | | | Imports | | | | Trade with / Commerce avec |
|--------------------------------------|---------------|---------------|---------------|---------------|--------------|--------------|---------------|---------------|--|
| | 2002 | 2003 | 2004 | 2005 | 2002 | 2003 | 2004 | 2005 | |
| World | 31 582 | 39 555 | 45 167 | 47 872 | 7 234 | 9 040 | 12 134 | 15 079 | Monde |
| EU 25 | 25 949 | 33 388 | 38 174 | 39 922 | 4 299 | 5 428 | 7 441 | 9 387 | UE 25 |
| Euro area | 13 825 | 17 539 | 19 460 | 21 256 | 2 744 | 3 443 | 4 672 | 5 923 | Zone euro |
| OECD | 30 585 | 38 347 | 43 929 | 46 299 | 6 198 | 7 508 | 10 076 | 12 343 | OCDE |
| NAFTA | 2 933 | 2 986 | 3 672 | 4 095 | 1 638 | 1 781 | 2 271 | 2 482 | ALENA |
| Canada | 107 | 134 | 138 | 162 | 148 | 175 | 261 | 326 | Canada |
| Mexico | 344 | 391 | 442 | 510 | 124 | 169 | 196 | 187 | Mexique |
| United States | 2 481 | 2 462 | 3 092 | 3 425 | 1 366 | 1 438 | 1 814 | 1 969 | États-Unis |
| OECD Asia and Oceania | .. | .. | .. | .. | .. | .. | .. | .. | OCDE Asie et Océanie |
| Australia | .. | .. | .. | .. | .. | .. | .. | .. | Australie |
| Japan | 196 | 181 | 190 | 213 | 25 | 19 | 26 | 37 | Japon |
| Korea | .. | .. | .. | .. | .. | .. | .. | .. | Corée |
| New Zealand | .. | .. | .. | .. | .. | .. | .. | .. | Nouvelle-Zélande |
| OECD Europe | .. | .. | .. | .. | .. | .. | .. | .. | OCDE Europe |
| Austria | .. | .. | .. | .. | .. | .. | .. | .. | Autriche |
| Belgium | .. | .. | .. | .. | .. | .. | .. | .. | Belgique |
| Czech Republic | .. | .. | .. | .. | .. | .. | .. | .. | République tchèque |
| Denmark | 217 | 284 | 359 | 516 | 40 | 52 | 102 | 96 | Danemark |
| Finland | .. | .. | .. | .. | .. | .. | .. | .. | Finlande |
| France | 2 941 | 4 198 | 4 948 | 5 570 | 903 | 1 111 | 1 394 | 1 680 | France |
| Germany | 5 996 | 7 260 | 7 585 | 7 915 | 440 | 588 | 783 | 857 | Allemagne |
| Greece | .. | .. | .. | .. | .. | .. | .. | .. | Grèce |
| Hungary | .. | .. | .. | .. | .. | .. | .. | .. | Hongrie |
| Iceland | .. | .. | .. | .. | .. | .. | .. | .. | Islande |
| Ireland | .. | .. | .. | .. | .. | .. | .. | .. | Irlande |
| Italy | 1 223 | 1 423 | 1 668 | 1 904 | 589 | 725 | 961 | 1 185 | Italie |
| Luxembourg | .. | .. | .. | .. | .. | .. | .. | .. | Luxembourg |
| Netherlands | .. | .. | .. | .. | .. | .. | .. | .. | Pays-Bas |
| Norway | 607 | 684 | 779 | 852 | 41 | 59 | 56 | 70 | Norvège |
| Poland | .. | .. | .. | .. | .. | .. | .. | .. | Pologne |
| Portugal | .. | .. | .. | .. | .. | .. | .. | .. | Portugal |
| Slovak Republic | .. | .. | .. | .. | .. | .. | .. | .. | République slovaque |
| Spain | .. | .. | .. | .. | .. | .. | .. | .. | Espagne |
| Sweden | 790 | 766 | 869 | 875 | 60 | 72 | 91 | 91 | Suède |
| Switzerland | 792 | 951 | 900 | 903 | 120 | 147 | 190 | 206 | Suisse |
| Turkey | .. | .. | .. | .. | .. | .. | .. | .. | Turquie |
| United Kingdom | 10 986 | 14 652 | 17 331 | 17 077 | 1 358 | 1 729 | 2 394 | 3 029 | Royaume-Uni |
| Non-OECD | 979 | 1 208 | 1 238 | 1 573 | 1 052 | 1 533 | 2 057 | 2 735 | Non OCDE |
| Africa | 54 | 49 | 77 | 76 | 154 | 231 | 356 | 413 | Afrique |
| Egypt | .. | .. | .. | .. | .. | .. | .. | .. | Égypte |
| Maghreb countries | 13 | 15 | 36 | 30 | 65 | 95 | 142 | 175 | Pays du Maghreb |
| Nigeria | .. | .. | .. | .. | .. | .. | .. | .. | Nigeria |
| South Africa | .. | .. | .. | .. | .. | .. | .. | .. | Afrique du Sud |
| America | 406 | 283 | 385 | 607 | 331 | 482 | 649 | 885 | Amérique |
| Central America and Caribbean | 143 | 71 | 94 | 123 | 157 | 188 | 217 | 287 | Amérique centrale et Caraïbes |
| South America | 263 | 212 | 291 | 484 | 174 | 292 | 432 | 599 | Amérique du Sud |
| Argentina | 39 | .. | .. | .. | 31 | .. | .. | .. | Argentine |
| Brazil | 56 | 65 | 81 | 149 | 47 | 78 | 111 | 139 | Brésil |
| Chile | .. | .. | .. | .. | .. | .. | .. | .. | Chili |
| Colombia | .. | .. | .. | .. | .. | .. | .. | .. | Colombie |
| Venezuela | .. | .. | .. | .. | .. | .. | .. | .. | Venezuela |
| Asia and Oceania | 244 | .. | .. | .. | 111 | .. | .. | .. | Asie et Océanie |
| Middle East | 146 | 230 | 134 | 131 | 12 | 23 | 45 | 99 | Moyen Orient |
| Iran | .. | 6 | 4 | 4 | .. | 1 | .. | .. | Iran |
| Israel | .. | .. | .. | .. | .. | .. | .. | .. | Israël |
| Gulf Arabian Countries | .. | .. | .. | .. | .. | .. | .. | .. | Pays arabes du Golfe |
| Saudi Arabia | .. | .. | .. | .. | .. | .. | .. | .. | Arabie saoudite |
| Other Asia | .. | .. | .. | .. | .. | .. | .. | .. | Autres Asie |
| China | 4 | 5 | 6 | 7 | 29 | 21 | 51 | 127 | Chine |
| Hong Kong, China | .. | .. | .. | .. | .. | .. | .. | .. | Hong Kong, Chine |
| India | .. | .. | .. | .. | .. | .. | .. | .. | Inde |
| Indonesia | .. | .. | .. | .. | .. | .. | .. | .. | Indonésie |
| Malaysia | .. | .. | .. | .. | .. | .. | .. | .. | Malaisie |
| Pakistan | .. | .. | .. | .. | .. | .. | .. | .. | Pakistan |
| Philippines | .. | .. | .. | .. | .. | .. | .. | .. | Philippines |
| Singapore | .. | .. | .. | .. | .. | .. | .. | .. | Singapour |
| Chinese Taipei | .. | .. | .. | .. | .. | .. | .. | .. | Taipei chinois |
| Thailand | .. | .. | .. | .. | .. | .. | .. | .. | Thaïlande |
| Oceania | .. | .. | .. | .. | .. | .. | .. | .. | Océanie |
| Europe | .. | .. | .. | .. | .. | .. | .. | .. | Europe |
| Baltic Countries | .. | .. | .. | .. | .. | .. | .. | .. | Pays baltes |
| Bulgaria | .. | .. | .. | .. | .. | .. | .. | .. | Bulgarie |
| Croatia | .. | .. | .. | .. | .. | .. | .. | .. | Croatie |
| Russian Federation | .. | .. | .. | .. | .. | .. | .. | .. | Fédération de Russie |
| Slovenia | .. | .. | .. | .. | .. | .. | .. | .. | Slovénie |
| Ukraine | .. | .. | .. | .. | .. | .. | .. | .. | Ukraine |
| International organisations | .. | .. | .. | .. | .. | .. | .. | .. | Organisations internationales |
| Unspecified | 18 | .. | .. | .. | .. | .. | .. | 1 | Non spécifiés |
| Total Africa | 54 | 49 | 77 | 76 | 154 | 231 | 356 | 413 | Total de l'Afrique |
| Total America | 3 338 | 3 270 | 4 057 | 4 702 | 1 969 | 2 263 | 2 920 | 3 368 | Total de l'Amérique |
| Total Asia and Oceania | 523 | 677 | 592 | 631 | 188 | 184 | 334 | 556 | Total de l'Asie et de l'Océanie |
| Total Europe | 27 649 | 35 560 | 40 441 | 42 464 | .. | 6 362 | 8 523 | 10 741 | Total de l'Europe |

SPAIN / ESPAGNE

Methodological Notes

Direct source

Eurostat

Banco de España

Data source(s) used

Balanza de Pagos y Posición de Inversión
Internacional de España

Notes méthodologiques

Source directe

Eurostat

Banco de España

Source(s) de données utilisée(s)

Balanza de Pagos y Posición de Inversión
Internacional de España

Sweden / Suède

| | |
|--|-----|
| Total services | 240 |
| Transportation / Transports | 241 |
| Travel / Voyages | 242 |
| Other commercial services / Autres services commerciaux | 243 |
| Government services n.i.e. / Services des administrations publiques n.c.a. | 244 |

SWEDEN / SUÈDE

Million USD

Total services

Millions USD

| Trade with / Commerce avec | Exports | | | | Imports | | | | Trade with / Commerce avec |
|--------------------------------------|---------------|---------------|---------------|---------------|---------------|---------------|---------------|---------------|--|
| | 2002 | 2003 | 2004 | 2005 | 2002 | 2003 | 2004 | 2005 | |
| World | 23 959 | 30 690 | 38 906 | 43 664 | 23 911 | 28 560 | 33 048 | 35 342 | Monde |
| EU 25 | 13 000 | 16 019 | 20 039 | 22 658 | 14 106 | 16 632 | 19 605 | 20 906 | UE 25 |
| Euro area | 7 128 | 9 508 | 11 840 | 13 206 | 8 573 | 10 872 | 12 862 | 13 032 | Zone euro |
| OECD | 20 819 | 26 344 | 33 772 | 38 436 | 20 441 | 24 463 | 28 299 | 29 660 | OCDE |
| NAFTA | 3 421 | 4 619 | 5 802 | 6 780 | 4 175 | 4 994 | 5 535 | 5 468 | ALENA |
| Canada | 110 | 188 | 271 | 298 | 317 | 390 | 374 | 447 | Canada |
| Mexico | 35 | 43 | 59 | 58 | 231 | 137 | 12 | 40 | Mexique |
| United States | 3 276 | 4 388 | 5 472 | 6 424 | 3 627 | 4 467 | 5 150 | 4 981 | États-Unis |
| OECD Asia and Oceania | 704 | 909 | 1 645 | 1 603 | 432 | 497 | 595 | 849 | OCDE Asie et Océanie |
| Australia | 55 | 69 | 166 | 162 | 90 | 90 | 97 | 255 | Australie |
| Japan | 469 | 643 | 931 | 912 | 296 | 363 | 446 | 548 | Japon |
| Korea | 173 | 189 | 340 | 414 | 35 | 38 | 43 | 34 | Corée |
| New Zealand | 8 | 8 | 208 | 115 | 11 | 6 | 9 | 11 | Nouvelle-Zélande |
| OECD Europe | 16 694 | 20 816 | 26 325 | 30 052 | 15 833 | 18 972 | 22 168 | 23 342 | OCDE Europe |
| Austria | 123 | 209 | 282 | 406 | 246 | 267 | 357 | 335 | Autriche |
| Belgium | 617 | 1 563 | 1 042 | 969 | 389 | 528 | 814 | 794 | Belgique |
| Czech Republic | 29 | 201 | 68 | 84 | 57 | 42 | 85 | 198 | République tchèque |
| Denmark | 1 811 | 2 066 | 2 606 | 2 919 | 1 919 | 2 451 | 2 732 | 2 735 | Danemark |
| Finland | 1 522 | 1 749 | 2 342 | 2 828 | 1 027 | 1 560 | 1 689 | 1 901 | Finlande |
| France | 971 | 1 454 | 2 191 | 2 441 | 902 | 1 007 | 1 274 | 1 424 | France |
| Germany | 1 870 | 2 142 | 2 919 | 3 027 | 1 823 | 2 609 | 2 968 | 2 921 | Allemagne |
| Greece | 98 | 102 | 149 | 91 | 515 | 561 | 811 | 747 | Grèce |
| Hungary | 44 | 186 | 131 | 152 | 48 | 71 | 81 | 201 | Hongrie |
| Iceland | 19 | 12 | 28 | 31 | 89 | 75 | 101 | 12 | Islande |
| Ireland | 119 | 419 | 420 | 468 | 406 | 450 | 513 | 494 | Irlande |
| Italy | 380 | 513 | 592 | 793 | 583 | 836 | 837 | 953 | Italie |
| Luxembourg | 233 | 54 | 88 | 152 | 153 | 38 | 107 | 100 | Luxembourg |
| Netherlands | 820 | 917 | 1 140 | 1 324 | 1 164 | 1 341 | 1 485 | 1 420 | Pays-Bas |
| Norway | 2 889 | 3 475 | 4 409 | 5 616 | 1 330 | 1 710 | 1 838 | 1 998 | Norvège |
| Poland | 150 | 166 | 262 | 330 | 143 | 190 | 262 | 338 | Pologne |
| Portugal | 48 | 58 | 69 | 70 | 113 | 110 | 146 | 183 | Portugal |
| Slovak Republic | 12 | 28 | 25 | 30 | 13 | 14 | 24 | 32 | République slovaque |
| Spain | 298 | 328 | 606 | 638 | 1 251 | 1 565 | 1 861 | 1 759 | Espagne |
| Sweden | - | - | - | - | - | - | - | - | Suède |
| Switzerland | 883 | 1 369 | 1 902 | 1 867 | 509 | 896 | 892 | 839 | Suisse |
| Turkey | 58 | 76 | 104 | 110 | 90 | 91 | 158 | 109 | Turquie |
| United Kingdom | 3 670 | 3 728 | 4 950 | 5 706 | 3 061 | 2 559 | 3 135 | 3 849 | Royaume-Uni |
| Non-OECD | 1 675 | 2 517 | 3 014 | 3 087 | 1 793 | 2 143 | 2 426 | 3 754 | Non OCDE |
| Africa | 190 | 345 | 340 | 345 | 113 | 136 | 170 | 314 | Afrique |
| Egypt | 16 | 8 | 8 | 9 | 31 | 34 | 62 | 77 | Égypte |
| Maghreb countries | 17 | 53 | 83 | 52 | 18 | 14 | 10 | 49 | Pays du Maghreb |
| Nigeria | .. | 12 | 6 | 8 | .. | 20 | 10 | 28 | Nigeria |
| South Africa | 58 | 42 | 48 | 55 | 22 | 23 | 35 | 52 | Afrique du Sud |
| America | 279 | 388 | 393 | 317 | 234 | 307 | 289 | 417 | Amérique |
| Central America and Caribbean | 127 | 200 | 127 | 84 | 120 | 163 | 164 | 247 | Amérique centrale et Caraïbes |
| South America | 152 | 188 | 266 | 232 | 112 | 144 | 125 | 170 | Amérique du Sud |
| Argentina | 8 | 30 | 26 | 34 | 9 | 9 | 16 | 24 | Argentine |
| Brazil | 69 | 62 | 125 | 88 | 63 | 105 | 84 | 80 | Brésil |
| Chile | 10 | 9 | 14 | 26 | 8 | 10 | 11 | 13 | Chili |
| Colombia | 11 | 11 | 12 | .. | 5 | 4 | 5 | .. | Colombie |
| Venezuela | 12 | 3 | 6 | 9 | 2 | 3 | 3 | 6 | Venezuela |
| Asia and Oceania | 830 | 1 256 | 1 641 | 1 676 | 1 002 | 1 000 | 1 276 | 2 162 | Asie et Océanie |
| Middle East | 351 | 309 | 398 | 371 | 294 | 165 | 153 | 227 | Moyen Orient |
| Iran | 70 | 67 | 59 | .. | 20 | 11 | 14 | .. | Iran |
| Israel | 19 | 13 | 20 | 28 | 17 | 23 | 20 | 22 | Israël |
| Gulf Arabian Countries | 215 | 177 | 279 | 255 | 235 | 116 | 105 | 158 | Pays arabes du Golfe |
| Saudi Arabia | 183 | .. | .. | .. | 149 | .. | .. | .. | Arabie saoudite |
| Other Asia | 464 | 936 | 1 241 | 1 299 | 707 | 835 | 1 123 | 1 935 | Autres Asie |
| China | 91 | 164 | 350 | 217 | 82 | 142 | 253 | 340 | Chine |
| Hong Kong, China | 72 | 109 | 149 | 195 | 94 | 91 | 66 | 172 | Hong Kong, Chine |
| India | 19 | 100 | 149 | 152 | 63 | 91 | 121 | 137 | Inde |
| Indonesia | 51 | 84 | 90 | 115 | 8 | 11 | 13 | 62 | Indonésie |
| Malaysia | 23 | 98 | 68 | 85 | 22 | 24 | 32 | 56 | Malaisie |
| Pakistan | 2 | .. | .. | .. | 4 | .. | .. | .. | Pakistan |
| Philippines | 6 | 10 | 16 | 10 | 14 | 10 | 15 | 28 | Philippines |
| Singapore | 77 | 180 | 179 | 200 | 365 | 344 | 502 | 568 | Singapour |
| Chinese Taipei | 47 | 60 | 108 | 125 | 20 | 45 | 38 | 45 | Taipei chinois |
| Thailand | 27 | 39 | 35 | 51 | 11 | 61 | 61 | 460 | Thaïlande |
| Oceania | 15 | 12 | 2 | 6 | 2 | - | - | - | Océanie |
| Europe | 376 | 527 | 640 | 749 | 444 | 700 | 691 | 861 | Europe |
| Baltic Countries | 103 | 82 | 82 | 167 | 102 | 173 | 140 | 285 | Pays baltes |
| Bulgaria | 17 | 12 | 7 | 6 | 3 | 10 | 7 | 7 | Bulgarie |
| Croatia | 12 | 8 | 8 | 15 | 24 | 37 | 32 | 47 | Croatie |
| Russian Federation | 136 | 267 | 257 | 290 | 80 | 174 | 177 | 211 | Fédération de Russie |
| Slovenia | 17 | 17 | 30 | 14 | 3 | 7 | 11 | 25 | Slovénie |
| Ukraine | 22 | 30 | 47 | .. | 6 | 6 | 6 | .. | Ukraine |
| International organisations | 98 | - | - | - | - | - | - | - | Organisations internationales |
| Unspecified | 1 368 | 1 829 | 2 120 | 2 142 | 1 677 | 1 954 | 2 323 | 1 929 | Non spécifiés |
| Total Africa | 190 | 345 | 340 | 345 | 113 | 136 | 170 | 314 | Total de l'Afrique |
| Total America | 3 700 | 5 007 | 6 195 | 7 097 | 4 409 | 5 302 | 5 825 | 5 885 | Total de l'Amérique |
| Total Asia and Oceania | 1 534 | 2 166 | 3 286 | 3 279 | 1 435 | 1 497 | 1 871 | 3 011 | Total de l'Asie et de l'Océanie |
| Total Europe | 17 070 | 21 343 | 26 965 | 30 801 | 16 277 | 19 672 | 22 860 | 24 203 | Total de l'Europe |

SWEDEN / SUÈDE

Million USD

Transportation / Transports

Millions USD

| Trade with / Commerce avec | Exports | | | | Imports | | | | Trade with / Commerce avec |
|--------------------------------------|--------------|--------------|--------------|--------------|--------------|--------------|--------------|--------------|--|
| | 2002 | 2003 | 2004 | 2005 | 2002 | 2003 | 2004 | 2005 | |
| World | 5 134 | 6 705 | 8 172 | 8 907 | 3 487 | 4 509 | 5 034 | 5 774 | Monde |
| EU 25 | 2 772 | 3 340 | 4 387 | 4 976 | 2 193 | 2 951 | 3 284 | 3 670 | UE 25 |
| Euro area | 1 419 | 1 651 | 2 231 | 2 703 | 1 073 | 1 812 | 2 093 | 2 196 | Zone euro |
| OECD | 4 735 | 6 259 | 7 732 | 8 418 | 2 796 | 3 644 | 4 051 | 4 691 | OCDE |
| NAFTA | 684 | 995 | 1 272 | 1 425 | 189 | 233 | 273 | 321 | ALENA |
| Canada | 21 | 52 | 63 | 88 | 39 | 39 | 49 | 52 | Canada |
| Mexico | 1 | - | - | - | - | 2 | - | - | Mexique |
| United States | 663 | 944 | 1 209 | 1 336 | 150 | 192 | 225 | 269 | États-Unis |
| OECD Asia and Oceania | 339 | 439 | 503 | 546 | 108 | 146 | 166 | 189 | OCDE Asie et Océanie |
| Australia | 14 | 9 | 10 | 11 | 1 | 3 | 2 | 5 | Australie |
| Japan | 229 | 311 | 355 | 381 | 106 | 143 | 163 | 182 | Japon |
| Korea | 95 | 120 | 138 | 154 | 1 | - | - | 1 | Corée |
| New Zealand | 2 | - | - | 1 | - | - | 1 | 1 | Nouvelle-Zélande |
| OECD Europe | 3 712 | 4 824 | 5 956 | 6 448 | 2 500 | 3 264 | 3 611 | 4 181 | OCDE Europe |
| Austria | 13 | 40 | 65 | 65 | 2 | 15 | 17 | 16 | Autriche |
| Belgium | 248 | 183 | 219 | 287 | 64 | 71 | 131 | 130 | Belgique |
| Czech Republic | 7 | 2 | 5 | 4 | 2 | 3 | 3 | 5 | République tchèque |
| Denmark | 399 | 456 | 644 | 662 | 340 | 562 | 507 | 514 | Danemark |
| Finland | 321 | 365 | 429 | 498 | 168 | 483 | 371 | 363 | Finlande |
| France | 95 | 183 | 255 | 289 | 115 | 67 | 75 | 80 | France |
| Germany | 405 | 395 | 661 | 792 | 323 | 484 | 552 | 645 | Allemagne |
| Greece | 11 | 10 | 23 | 33 | 46 | 42 | 182 | 139 | Grèce |
| Hungary | 8 | 1 | 5 | 5 | 4 | 2 | 3 | 1 | Hongrie |
| Iceland | 4 | 4 | 4 | 5 | 13 | - | - | - | Islande |
| Ireland | 22 | 18 | 24 | 34 | 9 | 12 | 13 | 16 | Irlande |
| Italy | 68 | 73 | 125 | 121 | 37 | 54 | 68 | 69 | Italie |
| Luxembourg | 2 | 5 | 22 | 47 | 5 | 1 | 12 | 7 | Luxembourg |
| Netherlands | 203 | 345 | 304 | 414 | 188 | 309 | 391 | 472 | Pays-Bas |
| Norway | 770 | 1 324 | 1 320 | 1 251 | 265 | 366 | 361 | 508 | Norvège |
| Poland | 27 | 41 | 68 | 71 | 29 | 47 | 64 | 64 | Pologne |
| Portugal | 10 | 8 | 5 | 4 | 2 | 1 | 4 | 4 | Portugal |
| Slovak Republic | 1 | 1 | 1 | 1 | - | - | 1 | 1 | République slovaque |
| Spain | 21 | 26 | 99 | 119 | 114 | 272 | 277 | 255 | Espagne |
| Sweden | - | - | - | - | - | - | - | - | Suède |
| Switzerland | 189 | 161 | 252 | 224 | 87 | 75 | 67 | 78 | Suisse |
| Turkey | 2 | 1 | 2 | 1 | 20 | 12 | 40 | 48 | Turquie |
| United Kingdom | 885 | 1 183 | 1 424 | 1 521 | 668 | 385 | 471 | 767 | Royaume-Uni |
| Non-OECD | 230 | 169 | 188 | 214 | 547 | 675 | 790 | 850 | Non OCDE |
| Africa | 14 | 1 | 1 | 2 | 37 | 36 | 63 | 57 | Afrique |
| Egypt | 1 | - | - | - | 22 | 21 | 51 | 43 | Égypte |
| Maghreb countries | 1 | - | - | - | 5 | 5 | 1 | 1 | Pays du Maghreb |
| Nigeria | .. | - | - | - | .. | - | - | - | Nigeria |
| South Africa | 3 | 1 | 1 | 1 | 1 | 1 | - | 1 | Afrique du Sud |
| America | 33 | 5 | 6 | 1 | 55 | 70 | 81 | 96 | Amérique |
| Central America and Caribbean | 5 | - | 1 | 1 | 55 | 67 | 80 | 89 | Amérique centrale et Caraïbes |
| South America | 27 | 5 | 4 | 5 | 1 | 3 | - | 6 | Amérique du Sud |
| Argentina | 1 | - | 2 | - | - | - | - | - | Argentine |
| Brazil | 22 | 3 | 2 | 4 | - | 3 | - | 5 | Bésil |
| Chile | 2 | 1 | - | - | - | - | - | - | Chili |
| Colombia | - | - | .. | .. | - | - | .. | .. | Colombie |
| Venezuela | - | - | - | - | - | - | - | - | Venezuela |
| Asia and Oceania | 124 | 127 | 134 | 152 | 345 | 402 | 467 | 534 | Asie et Océanie |
| Middle East | 52 | 43 | 50 | 55 | 29 | 23 | 29 | 45 | Moyen Orient |
| Iran | 35 | 38 | 43 | .. | 6 | - | - | .. | Iran |
| Israel | 1 | - | 1 | - | - | - | - | - | Israël |
| Gulf Arabian Countries | 9 | 4 | 5 | 5 | 23 | 22 | 27 | 40 | Pays arabes du Golfe |
| Saudi Arabia | .. | .. | .. | .. | .. | .. | .. | .. | Arabie saoudite |
| Other Asia | 67 | 84 | 83 | 97 | 316 | 379 | 439 | 489 | Autres Asie |
| China | 9 | 13 | 10 | 10 | 3 | 7 | 13 | 27 | Chine |
| Hong Kong, China | 19 | 19 | 18 | 21 | 3 | 10 | 5 | 16 | Hong Kong, Chine |
| India | 1 | 3 | 4 | 17 | 12 | 23 | 31 | 28 | Inde |
| Indonesia | 1 | - | - | - | - | - | - | 4 | Indonésie |
| Malaysia | 5 | 1 | - | - | - | - | - | 2 | Malaisie |
| Pakistan | .. | .. | .. | .. | .. | .. | .. | .. | Pakistan |
| Philippines | - | - | - | - | - | - | - | - | Philippines |
| Singapore | 23 | 39 | 43 | 30 | 284 | 280 | 336 | 383 | Singapour |
| Chinese Taipei | 4 | - | - | 9 | 10 | 15 | 17 | 20 | Taipei chinois |
| Thailand | 4 | 8 | 8 | 8 | 1 | 43 | 33 | 5 | Thaïland |
| Oceania | 5 | - | - | - | - | - | - | - | Océanie |
| Europe | 60 | 36 | 48 | 54 | 110 | 167 | 179 | 164 | Europe |
| Baltic Countries | 21 | 2 | 4 | 3 | 33 | 41 | 52 | 56 | Pays baltes |
| Bulgaria | 1 | - | - | - | 1 | 2 | 3 | 3 | Bulgarie |
| Croatia | 1 | - | - | - | 1 | - | - | 1 | Croatie |
| Russian Federation | 29 | 31 | 38 | 44 | 30 | 24 | 32 | 34 | Fédération de Russie |
| Slovenia | 1 | - | 1 | 1 | - | 1 | 1 | 1 | Slovénie |
| Ukraine | 1 | - | .. | .. | 1 | - | .. | .. | Ukraine |
| International organisations | - | - | - | - | - | - | - | - | Organisations internationales |
| Unspecified | 169 | 278 | 252 | 274 | 143 | 190 | 193 | 233 | Non spécifiés |
| Total Africa | 14 | 1 | 1 | 2 | 37 | 36 | 63 | 57 | Total de l'Afrique |
| Total America | 717 | 1 000 | 1 277 | 1 431 | 244 | 303 | 354 | 417 | Total de l'Amérique |
| Total Asia and Oceania | 464 | 566 | 637 | 698 | 452 | 549 | 634 | 722 | Total de l'Asie et de l'Océanie |
| Total Europe | 3 771 | 4 860 | 6 004 | 6 502 | 2 610 | 3 432 | 3 790 | 4 345 | Total de l'Europe |

SWEDEN / SUÈDE

Million USD

Travel / Voyages

Millions USD

| Trade with / Commerce avec | Exports | | | | Imports | | | | Trade with / Commerce avec |
|--------------------------------------|--------------|--------------|--------------|--------------|--------------|--------------|---------------|---------------|--|
| | 2002 | 2003 | 2004 | 2005 | 2002 | 2003 | 2004 | 2005 | |
| World | 4 684 | 5 297 | 6 201 | 7 408 | 7 282 | 8 232 | 10 159 | 10 768 | Monde |
| EU 25 | 2 343 | 2 650 | 3 102 | 3 499 | 4 716 | 5 331 | 6 579 | 7 105 | UE 25 |
| Euro area | 1 511 | 1 709 | 2 000 | 2 082 | 3 388 | 3 830 | 4 727 | 4 975 | Zone euro |
| OECD | 4 031 | 4 558 | 5 335 | 6 775 | 5 625 | 6 359 | 7 848 | 8 372 | OCDE |
| NAFTA | 396 | 448 | 524 | 741 | 597 | 675 | 833 | 778 | ALENA |
| Canada | 16 | 19 | 22 | 50 | - | - | - | 51 | Canada |
| Mexico | - | - | - | - | - | - | - | - | Mexique |
| United States | 379 | 429 | 502 | 691 | 597 | 675 | 833 | 728 | États-Unis |
| OECD Asia and Oceania | 41 | 46 | 54 | 82 | - | - | - | 182 | OCDE Asie et Océanie |
| Australia | - | - | - | 34 | - | - | - | 138 | Australie |
| Japan | 41 | 46 | 54 | 48 | - | - | - | 44 | Japon |
| Korea | - | - | - | - | - | - | - | - | Corée |
| New Zealand | - | - | - | - | - | - | - | - | Nouvelle-Zélande |
| OECD Europe | 3 594 | 4 064 | 4 757 | 5 952 | 5 028 | 5 684 | 7 015 | 7 412 | OCDE Europe |
| Austria | 42 | 48 | 56 | 48 | 144 | 163 | 201 | 159 | Autriche |
| Belgium | 41 | 47 | 55 | 94 | 82 | 93 | 115 | 131 | Belgique |
| Czech Republic | - | - | - | 7 | - | - | - | 93 | République tchèque |
| Denmark | 475 | 537 | 629 | 668 | 746 | 844 | 1 041 | 911 | Danemark |
| Finland | 392 | 443 | 518 | 608 | 328 | 370 | 457 | 532 | Finlande |
| France | 108 | 122 | 143 | 202 | 337 | 381 | 470 | 618 | France |
| Germany | 537 | 608 | 711 | 619 | 553 | 625 | 771 | 790 | Allemagne |
| Greece | 52 | 59 | 69 | 16 | 422 | 477 | 589 | 555 | Grèce |
| Hungary | - | - | - | 4 | - | - | - | 64 | Hongrie |
| Iceland | - | - | - | - | 63 | 71 | 87 | - | Islande |
| Ireland | 9 | 11 | 12 | 33 | 46 | 52 | 64 | 75 | Irlande |
| Italy | 89 | 100 | 117 | 134 | 317 | 358 | 442 | 514 | Italie |
| Luxembourg | - | - | - | 42 | - | - | - | 17 | Luxembourg |
| Netherlands | 87 | 98 | 115 | 141 | 109 | 123 | 152 | 185 | Pays-Bas |
| Norway | 1 138 | 1 287 | 1 507 | 2 411 | 265 | 300 | 370 | 476 | Norvège |
| Poland | - | - | - | 23 | 58 | 66 | 81 | 117 | Pologne |
| Portugal | 16 | 18 | 21 | 18 | 87 | 99 | 122 | 157 | Portugal |
| Slovak Republic | - | - | - | 1 | - | - | - | 6 | République slovaque |
| Spain | 138 | 156 | 182 | 126 | 963 | 1 088 | 1 343 | 1 240 | Espagne |
| Sweden | - | - | - | - | - | - | - | - | Suède |
| Switzerland | 127 | 143 | 167 | 120 | 61 | 69 | 85 | 110 | Suisse |
| Turkey | 4 | 4 | 5 | - | 50 | 57 | 70 | - | Turquie |
| United Kingdom | 339 | 384 | 449 | 635 | 396 | 448 | 553 | 661 | Royaume-Uni |
| Non-OECD | 29 | 34 | 39 | 88 | 135 | 152 | 188 | 706 | Non OCDE |
| Africa | - | - | - | - | - | - | - | - | Afrique |
| Egypt | - | - | - | - | - | - | - | - | Égypte |
| Maghreb countries | - | - | - | - | - | - | - | - | Pays du Maghreb |
| Nigeria | - | - | - | - | - | - | - | - | Nigeria |
| South Africa | - | - | - | - | - | - | - | - | Afrique du Sud |
| America | - | - | - | - | - | - | - | - | Amérique |
| Central America and Caribbean | - | - | - | - | - | - | - | - | Amérique centrale et Caraïbes |
| South America | - | - | - | - | - | - | - | - | Amérique du Sud |
| Argentina | - | - | - | - | - | - | - | - | Argentine |
| Brazil | - | - | - | - | - | - | - | - | Brésil |
| Chile | - | - | - | - | - | - | - | - | Chili |
| Colombia | - | - | - | - | - | - | - | - | Colombie |
| Venezuela | - | - | - | - | - | - | - | - | Venezuela |
| Asia and Oceania | 12 | 13 | 16 | 10 | - | - | - | 427 | Asie et Océanie |
| Middle East | - | - | - | - | - | - | - | - | Moyen Orient |
| Iran | - | - | - | - | - | - | - | - | Iran |
| Israel | - | - | - | - | - | - | - | - | Israël |
| Gulf Arabian Countries | - | - | - | - | - | - | - | - | Pays arabes du Golfe |
| Saudi Arabia | - | - | - | - | - | - | - | - | Arabie saoudite |
| Other Asia | 12 | 13 | 16 | 10 | - | - | - | 427 | Autres Asie |
| China | - | - | - | - | - | - | - | - | Chine |
| Hong Kong, China | 6 | 6 | 7 | - | - | - | - | - | Hong Kong, Chine |
| India | - | - | - | - | - | - | - | - | Inde |
| Indonesia | - | - | - | - | - | - | - | - | Indonésie |
| Malaysia | - | - | - | - | - | - | - | - | Malaisie |
| Pakistan | - | - | - | - | - | - | - | - | Pakistan |
| Philippines | - | - | - | - | - | - | - | - | Philippines |
| Singapore | 4 | 4 | 5 | - | - | - | - | - | Singapour |
| Chinese Taipei | - | - | - | - | - | - | - | - | Taipei chinois |
| Thailand | 2 | 3 | 3 | 10 | - | - | - | 427 | Thaïlande |
| Oceania | - | - | - | - | - | - | - | - | Océanie |
| Europe | 18 | 20 | 24 | 79 | 135 | 152 | 188 | 279 | Europe |
| Baltic Countries | - | - | - | 59 | - | - | - | 129 | Pays baltes |
| Bulgaria | - | - | - | - | - | - | - | - | Bulgarie |
| Croatia | - | - | - | - | - | - | - | - | Croatie |
| Russian Federation | - | - | - | - | 8 | 9 | 11 | - | Fédération de Russie |
| Slovenia | - | - | - | 1 | - | - | - | 15 | Slovénie |
| Ukraine | - | - | - | - | - | - | - | - | Ukraine |
| International organisations | - | - | - | - | - | - | - | - | Organisations internationales |
| Unspecified | 624 | 706 | 827 | 545 | 1 522 | 1 721 | 2 123 | - | Non spécifiés |
| Total Africa | - | - | - | - | - | - | - | - | Total de l'Afrique |
| Total America | 396 | 448 | 524 | 741 | 597 | 675 | 833 | 778 | Total de l'Amérique |
| Total Asia and Oceania | 52 | 59 | 69 | 92 | - | - | - | 609 | Total de l'Asie et de l'Océanie |
| Total Europe | 3 612 | 4 084 | 4 781 | 6 030 | 5 163 | 5 836 | 7 203 | 7 691 | Total de l'Europe |

SWEDEN / SUÈDE

Million USD

Other commercial services / Autres services commerciaux

Millions USD

| Trade with / Commerce avec | Exports | | | | Imports | | | | Trade with / Commerce avec |
|--------------------------------------|---------------|---------------|---------------|---------------|---------------|---------------|---------------|---------------|--|
| | 2002 | 2003 | 2004 | 2005 | 2002 | 2003 | 2004 | 2005 | |
| World | 13 889 | 18 364 | 24 135 | 26 934 | 13 041 | 15 696 | 17 707 | 18 668 | Monde |
| EU 25 | 7 822 | 9 977 | 12 457 | 14 098 | 7 157 | 8 316 | 9 681 | 10 076 | UE 25 |
| Euro area | .. | .. | .. | .. | .. | .. | .. | .. | Zone euro |
| OECD | 11 944 | 15 436 | 20 558 | 23 104 | 11 950 | 14 399 | 16 303 | 16 507 | OCDE |
| NAFTA | 2 311 | 3 153 | 3 972 | 4 581 | 3 371 | 4 071 | 4 406 | 4 347 | ALENA |
| Canada | 71 | 116 | 184 | 158 | 277 | 350 | 324 | 343 | Canada |
| Mexico | 32 | 42 | 58 | 56 | 230 | 134 | 11 | 39 | Mexique |
| United States | 2 208 | 2 995 | 3 731 | 4 366 | 2 863 | 3 587 | 4 072 | 3 965 | États-Unis |
| OECD Asia and Oceania | 318 | 417 | 1 077 | 964 | 320 | 346 | 423 | 472 | OCDE Asie et Océanie |
| Australia | 40 | 60 | 152 | 113 | 89 | 86 | 93 | 109 | Australie |
| Japan | 196 | 283 | 519 | 479 | 187 | 219 | 280 | 320 | Japon |
| Korea | 77 | 66 | 199 | 258 | 33 | 35 | 41 | 33 | Corée |
| New Zealand | 6 | 7 | 208 | 114 | 10 | 6 | 9 | 10 | Nouvelle-Zélande |
| OECD Europe | 9 315 | 11 866 | 15 508 | 17 560 | 8 259 | 9 982 | 11 474 | 11 689 | OCDE Europe |
| Austria | 63 | 117 | .. | .. | 98 | 87 | .. | .. | Autriche |
| Belgium | 310 | 1 318 | .. | .. | 232 | 354 | .. | .. | Belgique |
| Czech Republic | 21 | 199 | .. | .. | 55 | .. | .. | .. | République tchèque |
| Denmark | 935 | 1 095 | .. | .. | 832 | 1 040 | .. | .. | Danemark |
| Finland | 807 | 969 | .. | .. | 531 | 702 | .. | .. | Finlande |
| France | 761 | 1 148 | .. | .. | 447 | 554 | .. | .. | France |
| Germany | 922 | 1 154 | .. | .. | 946 | 1 496 | .. | .. | Allemagne |
| Greece | 34 | 30 | .. | .. | 45 | 41 | .. | .. | Grèce |
| Hungary | 34 | 183 | .. | .. | 43 | 67 | .. | .. | Hongrie |
| Iceland | 14 | 8 | 23 | 25 | 13 | 4 | 12 | 11 | Islande |
| Ireland | 87 | 390 | .. | .. | 351 | 387 | .. | .. | Irlande |
| Italy | 220 | 344 | .. | .. | 228 | 420 | .. | .. | Italie |
| Luxembourg | 231 | 50 | .. | .. | 148 | 37 | .. | .. | Luxembourg |
| Netherlands | 531 | 480 | .. | .. | 865 | 907 | .. | .. | Pays-Bas |
| Norway | 979 | 863 | 1 580 | 1 952 | 799 | 1 044 | 1 106 | 1 013 | Norvège |
| Poland | 120 | 131 | .. | .. | 54 | 76 | .. | .. | Pologne |
| Portugal | 22 | 30 | .. | .. | 23 | 8 | .. | .. | Portugal |
| Slovak Republic | 9 | .. | .. | .. | 13 | 14 | .. | .. | République slovaque |
| Spain | 137 | 144 | .. | .. | 174 | 202 | .. | .. | Espagne |
| Sweden | - | - | .. | .. | - | - | .. | .. | Suède |
| Switzerland | 561 | 1 060 | 1 473 | 1 515 | 357 | 749 | 734 | 646 | Suisse |
| Turkey | 50 | 69 | 93 | 105 | 18 | 21 | 45 | 58 | Turquie |
| United Kingdom | 2 442 | 2 224 | .. | .. | 1 996 | 1 714 | .. | .. | Royaume-Uni |
| Non-OECD | 1 330 | 2 273 | 2 560 | 2 533 | 1 057 | 1 284 | 1 397 | 2 153 | Non OCDE |
| Africa | 168 | 338 | 279 | 282 | 69 | 93 | 97 | 249 | Afrique |
| Egypt | 12 | 7 | 6 | 6 | 8 | 13 | 9 | 33 | Égypte |
| Maghreb countries | 15 | 52 | 82 | 51 | 11 | 9 | 8 | 48 | Pays du Maghreb |
| Nigeria | .. | 11 | 4 | 7 | .. | 20 | 9 | 27 | Nigeria |
| South Africa | 54 | 41 | 47 | 54 | 21 | 22 | 34 | 51 | Afrique du Sud |
| America | 236 | 376 | 376 | 301 | 171 | 232 | 200 | 314 | Amérique |
| Central America and Caribbean | 118 | 198 | 122 | 81 | 63 | 94 | 81 | 155 | Amérique centrale et Caraïbes |
| South America | 118 | 178 | 255 | 220 | 107 | 137 | 119 | 159 | Amérique du Sud |
| Argentina | 7 | 29 | 23 | 33 | 9 | 8 | 15 | 23 | Argentine |
| Brazil | 45 | 58 | 121 | 82 | 62 | 101 | 83 | 74 | Bésil |
| Chile | 6 | 7 | 12 | 23 | 6 | 9 | 10 | 11 | Chili |
| Colombia | 6 | .. | .. | .. | 2 | .. | .. | .. | Colombie |
| Venezuela | 11 | 3 | 6 | 9 | 2 | 3 | 3 | 6 | Venezuela |
| Asia and Oceania | 676 | 1 098 | 1 447 | 1 453 | 646 | 584 | 792 | 1 186 | Asie et Océanie |
| Middle East | 293 | 260 | 339 | 308 | 261 | 138 | 118 | 177 | Moyen Orient |
| Iran | 36 | 28 | 17 | .. | 15 | 11 | 13 | .. | Iran |
| Israel | 15 | 10 | 16 | 25 | 15 | 21 | 18 | 20 | Israël |
| Gulf Arabian Countries | 206 | 172 | 271 | 247 | 210 | 93 | 76 | 117 | Pays arabes du Golfe |
| Saudi Arabia | .. | .. | .. | .. | .. | .. | .. | .. | Arabie saoudite |
| Other Asia | 373 | 826 | 1 106 | 1 139 | 383 | 446 | 673 | 1 009 | Autres Asie |
| China | 79 | 148 | 336 | 204 | 77 | 132 | 237 | 310 | Chine |
| Hong Kong, China | 45 | 83 | 122 | 172 | 89 | 81 | 60 | 155 | Hong Kong, Chine |
| India | 18 | 97 | 145 | 135 | 50 | 67 | 90 | 109 | Inde |
| Indonesia | 49 | 82 | 89 | 113 | 7 | 10 | 12 | 57 | Indonésie |
| Malaysia | 17 | 96 | 66 | 84 | 22 | 23 | 31 | 53 | Malaisie |
| Pakistan | .. | .. | .. | .. | .. | .. | .. | .. | Pakistan |
| Philippines | 6 | 9 | 16 | 8 | 12 | 10 | 15 | 27 | Philippines |
| Singapore | 48 | 135 | 129 | 168 | 80 | 63 | 165 | 184 | Singapour |
| Chinese Taipei | 43 | 59 | 108 | 116 | 9 | 31 | 21 | 24 | Taipei chinois |
| Thailand | 19 | 25 | 23 | 25 | 9 | 16 | 27 | 26 | Thaïland |
| Oceania | 10 | 11 | 2 | 6 | 2 | - | - | - | Océanie |
| Europe | 249 | 461 | 457 | 499 | 171 | 375 | 308 | 404 | Europe |
| Baltic Countries | 77 | 78 | .. | .. | 64 | 130 | .. | .. | Pays baltes |
| Bulgaria | 15 | 11 | 6 | 5 | 2 | 7 | 3 | 4 | Bulgarie |
| Croatia | 10 | 8 | 6 | 13 | 22 | 37 | 31 | 45 | Croatie |
| Russian Federation | 101 | 231 | 211 | 240 | 38 | 137 | 128 | 173 | Fédération de Russie |
| Slovenia | 15 | 16 | .. | .. | 2 | .. | .. | .. | Slovénie |
| Ukraine | 19 | .. | .. | .. | 4 | .. | .. | .. | Ukraine |
| International organisations | - | - | - | - | - | - | - | - | Organisations internationales |
| Unspecified | .. | .. | .. | .. | .. | .. | .. | .. | Non spécifiés |
| Total Africa | 168 | 338 | 279 | 282 | 69 | 93 | 97 | 249 | Total de l'Afrique |
| Total America | 2 547 | 3 529 | 4 348 | 4 881 | 3 542 | 4 303 | 4 607 | 4 660 | Total de l'Amérique |
| Total Asia and Oceania | 994 | 1 515 | 2 524 | 2 417 | 966 | 930 | 1 214 | 1 658 | Total de l'Asie et de l'Océanie |
| Total Europe | 9 565 | 12 327 | 15 965 | 18 058 | 8 430 | 10 356 | 11 783 | 12 093 | Total de l'Europe |

SWEDEN / SUÈDE

Million USD

Government services n.i.e. / Services des administrations publiques n.c.a.

Millions USD

| Trade with / Commerce avec | Exports | | | | Imports | | | | Trade with / Commerce avec |
|--------------------------------------|------------|------------|------------|------------|------------|------------|------------|------------------------|--|
| | 2002 | 2003 | 2004 | 2005 | 2002 | 2003 | 2004 | 2005 | |
| World | 251 | 323 | 398 | 414 | 102 | 123 | 148 | 132 | Monde |
| EU 25 | 62 | 53 | 93 | 84 | 40 | 35 | 61 | 54 | UE 25 |
| Euro area | .. | .. | .. | .. | .. | .. | .. | .. | Zone euro |
| OECD | 105 | 88 | 147 | 138 | 68 | 57 | 96 | 89 | OCDE |
| NAFTA | 29 | 23 | 34 | 34 | 19 | 15 | 23 | 22 | ALENA |
| Canada | 2 | 1 | 2 | 2 | 1 | 1 | 2 | 1 | Canada |
| Mexico | 2 | 1 | 2 | 2 | 1 | 1 | 1 | 1 | Mexique |
| United States | 26 | 20 | 30 | 30 | 16 | 13 | 20 | 20 | États-Unis |
| OECD Asia and Oceania | 6 | 7 | 10 | 11 | 5 | 5 | 6 | 6 | OCDE Asie et Océanie |
| Australia | 1 | 1 | 3 | 4 | 1 | - | 2 | 3 | Australie |
| Japan | 4 | 3 | 3 | 4 | 3 | 2 | 2 | 3 | Japon |
| Korea | 1 | 3 | 3 | 3 | 1 | 2 | 1 | 1 | Corée |
| New Zealand | - | - | - | - | - | - | - | - | Nouvelle-Zélande |
| OECD Europe | 69 | 58 | 103 | 93 | 44 | 38 | 67 | 60 | OCDE Europe |
| Austria | 4 | 3 | .. | .. | 3 | 2 | .. | .. | Autriche |
| Belgium | 17 | 12 | .. | .. | 10 | 8 | .. | .. | Belgique |
| Czech Republic | 1 | 1 | .. | .. | - | - | .. | .. | République tchèque |
| Denmark | 2 | 1 | .. | .. | 1 | 1 | .. | .. | Danemark |
| Finland | 2 | 2 | .. | .. | 1 | 1 | .. | .. | Finlande |
| France | 8 | 6 | .. | .. | 5 | 3 | .. | .. | France |
| Germany | 6 | 5 | .. | .. | 4 | 3 | .. | .. | Allemagne |
| Greece | 1 | 1 | .. | .. | 1 | 1 | .. | .. | Grèce |
| Hungary | 1 | 1 | .. | .. | 1 | 1 | .. | .. | Hongrie |
| Iceland | - | - | 1 | 1 | - | - | 1 | 1 | Islande |
| Ireland | 1 | 1 | .. | .. | 1 | 1 | .. | .. | Irlande |
| Italy | 3 | 2 | .. | .. | 2 | 1 | .. | .. | Italie |
| Luxembourg | 1 | 1 | .. | .. | 1 | - | .. | .. | Luxembourg |
| Netherlands | 3 | 3 | .. | .. | 2 | 2 | .. | .. | Pays-Bas |
| Norway | 1 | 1 | 2 | 2 | 1 | 1 | 1 | 1 | Norvège |
| Poland | 3 | 2 | .. | .. | 2 | 1 | .. | .. | Pologne |
| Portugal | 1 | 1 | .. | .. | 1 | 1 | .. | .. | Portugal |
| Slovak Republic | - | - | .. | .. | - | - | .. | .. | République slovaque |
| Spain | 3 | 2 | .. | .. | 2 | 1 | .. | .. | Espagne |
| Sweden | - | - | .. | .. | - | - | .. | .. | Suède |
| Switzerland | 7 | 5 | 9 | 8 | 4 | 4 | 6 | 5 | Suisse |
| Turkey | 2 | 2 | 4 | 5 | 2 | 1 | 3 | 3 | Turquie |
| United Kingdom | 4 | 3 | .. | .. | 3 | 2 | .. | .. | Royaume-Uni |
| Non-OECD | 48 | 45 | 228 | 250 | 34 | 36 | 52 | 44 | Non OCDE |
| Africa | 8 | 6 | 60 | 62 | 8 | 7 | 10 | 8 | Afrique |
| Egypt | 2 | 1 | 2 | 2 | 1 | 1 | 1 | 2 | Égypte |
| Maghreb countries | 1 | 1 | 1 | 1 | 1 | - | 1 | 1 | Pays du Maghreb |
| Nigeria | .. | 1 | 2 | 1 | .. | 1 | 1 | 1 | Nigeria |
| South Africa | - | - | - | - | - | - | - | - | Afrique du Sud |
| America | 10 | 8 | 11 | 10 | 7 | 6 | 8 | 7 | Amérique |
| Central America and Caribbean | 3 | 2 | 3 | 3 | 3 | 2 | 3 | 3 | Amérique centrale et Caraïbes |
| South America | 7 | 5 | 8 | 7 | 5 | 4 | 5 | Amérique du Sud | |
| Argentina | - | 1 | 1 | 1 | - | 1 | 1 | 1 | Argentine |
| Brazil | 2 | 1 | 2 | 2 | 1 | 1 | 1 | 1 | Brésil |
| Chile | 1 | 1 | 2 | 3 | 1 | 1 | 1 | 2 | Chili |
| Colombia | 3 | 2 | .. | .. | 2 | 1 | .. | .. | Colombie |
| Venezuela | - | - | - | - | - | - | - | - | Venezuela |
| Asia and Oceania | 18 | 18 | 45 | 62 | 12 | 14 | 17 | 15 | Asie et Océanie |
| Middle East | 6 | 5 | 9 | 8 | 4 | 4 | 6 | 5 | Moyen Orient |
| Iran | - | - | -1 | .. | - | - | - | .. | Iran |
| Israel | 3 | 3 | 3 | 3 | 2 | 2 | 2 | 2 | Israël |
| Gulf Arabian Countries | 2 | 2 | 3 | 3 | 1 | 1 | 2 | 2 | Pays arabes du Golfe |
| Saudi Arabia | .. | .. | .. | .. | .. | .. | .. | .. | Arabie saoudite |
| Other Asia | 12 | 13 | 36 | 54 | 8 | 10 | 11 | 10 | Autres Asie |
| China | 3 | 4 | 5 | 3 | 2 | 2 | 3 | 2 | Chine |
| Hong Kong, China | 2 | 1 | 2 | 1 | 1 | 1 | 1 | 1 | Hong Kong, Chine |
| India | - | - | - | - | - | - | - | - | Inde |
| Indonesia | 1 | 1 | 1 | 2 | 1 | 1 | 1 | 1 | Indonésie |
| Malaysia | 1 | 1 | 1 | 1 | 1 | 1 | 1 | 1 | Malaisie |
| Pakistan | .. | .. | .. | .. | .. | .. | .. | .. | Pakistan |
| Philippines | 1 | 1 | 1 | 1 | 1 | 1 | 1 | 1 | Philippines |
| Singapore | 2 | 1 | 2 | 1 | 1 | 1 | 1 | 1 | Singapour |
| Chinese Taipei | - | - | - | - | - | - | - | - | Taipei chinois |
| Thailand | 2 | 3 | 1 | 8 | 1 | 2 | 1 | 1 | Thaïlande |
| Oceania | - | - | - | - | - | - | - | - | Océanie |
| Europe | 13 | 13 | 112 | 117 | 8 | 10 | 16 | 13 | Europe |
| Baltic Countries | 3 | 3 | .. | .. | 3 | 2 | .. | .. | Pays baltes |
| Bulgaria | - | 1 | 1 | 1 | - | - | 1 | 1 | Bulgarie |
| Croatia | 1 | 1 | 2 | 2 | 1 | 1 | 1 | 1 | Croatie |
| Russian Federation | 6 | 5 | 8 | 5 | 4 | 3 | 5 | 4 | Fédération de Russie |
| Slovenia | 1 | 1 | .. | .. | - | - | .. | .. | Slovénie |
| Ukraine | - | - | .. | .. | - | - | .. | .. | Ukraine |
| International organisations | 98 | - | - | - | - | - | - | - | Organisations internationales |
| Unspecified | 1 | 190 | 23 | 26 | - | 30 | - | -1 | Non spécifiés |
| Total Africa | 8 | 6 | 60 | 62 | 8 | 7 | 10 | 8 | Total de l'Afrique |
| Total America | 39 | 30 | 45 | 45 | 25 | 21 | 31 | 30 | Total de l'Amérique |
| Total Asia and Oceania | 24 | 26 | 55 | 73 | 17 | 18 | 23 | 21 | Total de l'Asie et de l'Océanie |
| Total Europe | 82 | 72 | 215 | 210 | 52 | 47 | 84 | 73 | Total de l'Europe |

SWEDEN / SUÈDE

Methodological Notes

Direct source

Eurostat

Bank of Sweden

www.riksbank.se

<http://europa.eu.int/newcronos/>

Data source(s) used

Annual report, Sveriges Riksbank

Geographic coverage

Eurostat data consistent with EU / euro area totals.

Notes méthodologiques

Source directe

Eurostat

Banque de Suède

www.riksbank.se

<http://europa.eu.int/newcronos/>

Source(s) de données utilisée(s)

Rapport annuel, Sveriges Riksbank

Couverture géographique

Données Eurostat correspondant aux totaux des zones UE / euro zone.

Turkey / Turquie

| | |
|-----------------------|-----|
| Travel / Voyages..... | 248 |
|-----------------------|-----|

TURKEY / TURQUIE

Million USD

Travel / Voyages

Millions USD

| Trade with / Commerce avec | Exports | | | | Imports | | | | Trade with / Commerce avec |
|--------------------------------------|--------------|---------------|---------------|---------------|--------------|--------------|--------------|--------------|--|
| | 2002 | 2003 | 2004 | 2005 | 2002 | 2003 | 2004 | 2005 | |
| World | 8 479 | 13 203 | 15 888 | 18 152 | 1 880 | 2 113 | 2 524 | 2 872 | Monde |
| EU 25 | 4 997 | 6 031 | 7 322 | 8 842 | .. | .. | .. | .. | UE 25 |
| Euro area | 4 053 | 4 871 | 5 737 | 6 467 | .. | .. | .. | .. | Zone euro |
| OECD | 5 654 | 6 527 | 7 920 | 9 862 | .. | .. | .. | .. | OCDE |
| NAFTA | 258 | 204 | 240 | 380 | .. | .. | .. | .. | ALENA |
| Canada | 30 | 3 | 6 | 45 | .. | .. | .. | .. | Canada |
| Mexico | .. | .. | .. | 24 | .. | .. | .. | .. | Mexique |
| United States | 228 | 201 | 234 | 311 | .. | .. | .. | .. | États-Unis |
| OECD Asia and Oceania | 136 | 43 | 53 | 322 | .. | .. | .. | .. | OCDE Asie et Océanie |
| Australia | 64 | 5 | 8 | 76 | .. | .. | .. | .. | Australie |
| Japan | 72 | 33 | 28 | 133 | .. | .. | .. | .. | Japon |
| Korea | .. | 5 | 17 | 92 | .. | .. | .. | .. | Corée |
| New Zealand | .. | .. | .. | 21 | .. | .. | .. | .. | Nouvelle-Zélande |
| OECD Europe | 5 260 | 6 279 | 7 627 | 9 160 | .. | .. | .. | .. | OCDE Europe |
| Austria | 255 | 301 | 334 | 386 | .. | .. | .. | .. | Autriche |
| Belgium | 191 | 239 | 354 | 387 | .. | .. | .. | .. | Belgique |
| Czech Republic | .. | .. | .. | 24 | .. | .. | .. | .. | République tchèque |
| Denmark | 122 | 104 | 164 | 223 | .. | .. | .. | .. | Danemark |
| Finland | 37 | 20 | 19 | 64 | .. | .. | .. | .. | Finlande |
| France | 352 | 347 | 431 | 521 | .. | .. | .. | .. | France |
| Germany | 2 461 | 2 813 | 3 253 | 3 253 | .. | .. | .. | .. | Allemagne |
| Greece | 56 | 156 | 272 | 353 | .. | .. | .. | .. | Grèce |
| Hungary | .. | .. | .. | 47 | .. | .. | .. | .. | Hongrie |
| Iceland | .. | .. | .. | - | .. | .. | .. | .. | Islande |
| Ireland | .. | 1 | 17 | 87 | .. | .. | .. | .. | Irlande |
| Italy | 124 | 125 | .. | 248 | .. | .. | .. | .. | Italie |
| Luxembourg | - | - | - | 8 | .. | .. | .. | .. | Luxembourg |
| Netherlands | 524 | 844 | 991 | 980 | .. | .. | .. | .. | Pays-Bas |
| Norway | 58 | 53 | 33 | 135 | .. | .. | .. | .. | Norvège |
| Poland | 79 | 50 | 15 | 127 | .. | .. | .. | .. | Pologne |
| Portugal | .. | 1 | - | 17 | .. | .. | .. | .. | Portugal |
| Slovak Republic | .. | .. | .. | 17 | .. | .. | .. | .. | République slovaque |
| Spain | 52 | 25 | 66 | 163 | .. | .. | .. | .. | Espagne |
| Sweden | 147 | 137 | 202 | 293 | .. | .. | .. | .. | Suède |
| Switzerland | 126 | 146 | 257 | 258 | .. | .. | .. | .. | Suisse |
| Turkey | .. | .. | .. | .. | .. | .. | .. | .. | Turquie |
| United Kingdom | 674 | 919 | 1 219 | 1 569 | .. | .. | .. | .. | Royaume-Uni |
| Non-OECD | .. | .. | .. | 3 886 | .. | .. | .. | .. | Non OCDE |
| Africa | 49 | 120 | 165 | 210 | .. | .. | .. | .. | Afrique |
| Egypt | .. | .. | .. | 22 | .. | .. | .. | .. | Égypte |
| Maghreb countries | .. | 13 | 7 | 116 | .. | .. | .. | .. | Pays du Maghreb |
| Nigeria | .. | .. | .. | 2 | .. | .. | .. | .. | Nigeria |
| South Africa | .. | .. | .. | 18 | .. | .. | .. | .. | Afrique du Sud |
| America | .. | .. | .. | 71 | .. | .. | .. | .. | Amérique |
| Central America and Caribbean | .. | .. | .. | 1 | .. | .. | .. | .. | Amérique centrale et Caraïbes |
| South America | .. | .. | .. | 70 | .. | .. | .. | .. | Amérique du Sud |
| Argentina | .. | .. | .. | 21 | .. | .. | .. | .. | Argentine |
| Brazil | .. | .. | .. | .. | .. | .. | .. | .. | Brésil |
| Chile | .. | .. | .. | 14 | .. | .. | .. | .. | Chili |
| Colombia | .. | .. | .. | 3 | .. | .. | .. | .. | Colombie |
| Venezuela | .. | .. | .. | 4 | .. | .. | .. | .. | Venezuela |
| Asia and Oceania | .. | .. | .. | 1 305 | .. | .. | .. | .. | Asie et Océanie |
| Middle East | .. | .. | .. | 435 | .. | .. | .. | .. | Moyen Orient |
| Iran | .. | 135 | 194 | 241 | .. | .. | .. | .. | Iran |
| Israel | 111 | 158 | 142 | 194 | .. | .. | .. | .. | Israël |
| Gulf Arabian Countries | .. | .. | .. | 140 | .. | .. | .. | .. | Pays arabes du Golfe |
| Saudi Arabia | .. | .. | .. | 42 | .. | .. | .. | .. | Arabie saoudite |
| Other Asia | .. | .. | .. | 260 | .. | .. | .. | .. | Autres Asie |
| China | .. | .. | .. | 22 | .. | .. | .. | .. | Chine |
| Hong Kong, China | .. | .. | .. | 8 | .. | .. | .. | .. | Hong Kong, Chine |
| India | .. | .. | .. | 18 | .. | .. | .. | .. | Inde |
| Indonesia | .. | .. | .. | 9 | .. | .. | .. | .. | Indonésie |
| Malaysia | .. | .. | .. | 10 | .. | .. | .. | .. | Malaisie |
| Pakistan | .. | .. | .. | 7 | .. | .. | .. | .. | Pakistan |
| Philippines | .. | .. | .. | 6 | .. | .. | .. | .. | Philippines |
| Singapore | .. | .. | .. | 12 | .. | .. | .. | .. | Singapour |
| Chinese Taipei | .. | .. | .. | .. | .. | .. | .. | .. | Taipei chinois |
| Thailand | .. | .. | .. | 11 | .. | .. | .. | .. | Thaïlande |
| Oceania | .. | .. | .. | - | .. | .. | .. | .. | Océanie |
| Europe | .. | .. | .. | 2 300 | .. | .. | .. | .. | Europe |
| Baltic Countries | .. | .. | .. | .. | .. | .. | .. | .. | Pays baltes |
| Bulgaria | 160 | 305 | 278 | 335 | .. | .. | .. | .. | Bulgarie |
| Croatia | .. | .. | .. | 12 | .. | .. | .. | .. | Croatie |
| Russian Federation | 829 | 829 | 982 | 1 157 | .. | .. | .. | .. | Fédération de Russie |
| Slovenia | .. | .. | .. | 19 | .. | .. | .. | .. | Slovénie |
| Ukraine | 119 | 119 | 179 | 243 | .. | .. | .. | .. | Ukraine |
| International organisations | .. | .. | .. | .. | .. | .. | .. | .. | Organisations internationales |
| Unspecified | 2 506 | 5 010 | 6 028 | 4 404 | .. | .. | .. | .. | Non spécifiés |
| Total Africa | 49 | 120 | 165 | 210 | .. | .. | .. | .. | Total de l'Afrique |
| Total America | 258 | .. | .. | .. | .. | .. | .. | .. | Total de l'Amérique |
| Total Asia and Oceania | 324 | .. | .. | .. | .. | .. | .. | .. | Total de l'Asie et de l'Océanie |
| Total Europe | 6 393 | .. | .. | .. | .. | .. | .. | .. | Total de l'Europe |

Methodological Notes

Direct source

Balance of Payments Division, Central Bank of the Republic of Turkey (CBRT). (Türk yacutē;ye cumhur yacutē;yet merkez bankasi)

www.tcmb.gov.tr

Statistical Coverage

Travel revenues data are estimated from sample surveys conducted by the Turkish Statistical Institute (TURKSTAT) on the expenditure of foreign visitors in Turkey. Estimates are computed by multiplying the number of foreign visitors by the related average expenditure obtained from surveys. For the countries with no entries in the table, the data of average expenses per capita are not available since they are not included in the survey. Therefore, the related data in the travel revenues table are categorized as “Unspecified”. As of 2003, the expenditures of citizen visitors residing abroad are included into “Tourism Revenues” along with the expenditures of foreign visitors and also classified under “Unspecified” in the table.

Notes méthodologiques

Source directe

Division de la balance des paiements, Banque centrale de la république de Turquie (CBRT) (Türk yacutē;ye cumhur yacutē;yet merkez bankasi)

www.tcmb.gov.tr

Couverture statistique

Les recettes liées aux voyages sont estimées à partir d'enquêtes sur les dépenses des visiteurs étrangers menées par échantillonnages et conduites par l'Institut national de statistiques (TURKSTAT). Les estimations sont calculées en multipliant le nombre des visiteurs étrangers par le montant des dépenses moyennes obtenu par l'enquête. Toutefois, si les visiteurs d'un pays particulier ne sont pas compris dans l'échantillon enquêté, les données sur les dépenses moyennes de ces pays ne seront pas disponibles. Ces données seront alors enregistrées dans la catégorie « Non spécifiés ». A partir de 2003, les dépenses des visiteurs turcs résidant à l'étranger sont incluses dans les revenus du tourisme de la même façon que les dépenses des visiteurs étrangers. Ces données sont également enregistrées dans la catégorie « Non spécifiés ».

United Kingdom / Royaume-Uni

| | |
|--|-----|
| Total services | 252 |
| Transportation / Transports | 253 |
| Travel / Voyages | 254 |
| Other commercial services / Autres services commerciaux | 255 |
| Government services n.i.e. / Services des administrations publiques n.c.a. | 256 |

UNITED KINGDOM / ROYAUME-UNI

Million USD

Total services

Millions USD

| Trade with / Commerce avec | Exports | | | | Imports | | | | Trade with / Commerce avec |
|--------------------------------------|----------------|----------------|----------------|----------------|----------------|----------------|----------------|----------------|--|
| | 2002 | 2003 | 2004 | 2005 | 2002 | 2003 | 2004 | 2005 | |
| World | 132 541 | 158 500 | 197 402 | 203 031 | 109 256 | 127 214 | 149 949 | 160 527 | Monde |
| EU 25 | 53 511 | 64 571 | 80 554 | 82 682 | 57 886 | 68 313 | 80 100 | 86 116 | UE 25 |
| Euro area | .. | 56 425 | 70 226 | 71 387 | .. | 61 614 | 71 987 | 76 795 | Zone euro |
| OECD | 105 254 | 124 082 | 152 979 | 152 633 | 88 324 | 102 975 | 119 755 | 128 569 | OCDE |
| NAFTA | 35 230 | 40 554 | 49 097 | 45 053 | 21 967 | 25 725 | 29 578 | 29 593 | ALENA |
| Canada | 2 284 | 2 503 | 3 178 | 2 827 | 1 613 | 1 623 | 1 897 | 2 053 | Canada |
| Mexico | 390 | 429 | 639 | 540 | 501 | 509 | 672 | 575 | Mexique |
| United States | 32 556 | 37 621 | 45 280 | 41 685 | 19 854 | 23 593 | 27 009 | 26 965 | États-Unis |
| OECD Asia and Oceania | 9 097 | 10 080 | 13 646 | 14 200 | 4 986 | 5 992 | 6 679 | 8 518 | OCDE Asie et Océanie |
| Australia | 2 722 | 3 071 | 4 156 | 4 764 | 2 142 | 2 402 | 2 541 | 3 291 | Australie |
| Japan | 5 231 | 5 768 | 7 139 | 7 404 | 2 065 | 2 720 | 2 891 | 3 862 | Japon |
| Korea | 733 | 754 | 1 653 | 1 278 | 276 | 304 | 454 | 462 | Corée |
| New Zealand | 412 | 487 | 698 | 755 | 504 | 567 | 793 | 904 | Nouvelle-Zélande |
| OECD Europe | 60 927 | 73 448 | 90 236 | 93 380 | 61 371 | 71 257 | 83 498 | 90 458 | OCDE Europe |
| Austria | 585 | 643 | 756 | 878 | 1 022 | 1 069 | 1 340 | 1 556 | Autriche |
| Belgium | 3 282 | 3 997 | 5 194 | 4 760 | 2 527 | 2 877 | 3 036 | 3 036 | Belgique |
| Czech Republic | 264 | 392 | 602 | 604 | 373 | 550 | 785 | 824 | République tchèque |
| Denmark | 2 011 | 2 421 | 2 862 | 2 722 | 1 073 | 1 228 | 1 481 | 1 529 | Danemark |
| Finland | 1 205 | 1 407 | 1 738 | 1 544 | 421 | 513 | 520 | 656 | Finlande |
| France | 8 357 | 9 697 | 11 584 | 10 825 | 11 693 | 13 414 | 15 392 | 15 547 | France |
| Germany | 10 332 | 11 818 | 13 979 | 14 371 | 7 636 | 8 487 | 10 799 | 12 460 | Allemagne |
| Greece | 1 081 | 1 220 | 1 293 | 1 416 | 2 845 | 3 228 | 3 563 | 3 653 | Grèce |
| Hungary | 318 | 369 | 687 | 1 038 | 192 | 247 | 337 | 429 | Hongrie |
| Iceland | 97 | 118 | 163 | 245 | 63 | 75 | 104 | 147 | Islande |
| Ireland | 6 166 | 8 394 | 10 072 | 10 462 | 3 357 | 4 070 | 5 330 | 5 771 | Irlande |
| Italy | 4 207 | 4 665 | 6 020 | 6 316 | 4 640 | 5 535 | 6 399 | 7 504 | Italie |
| Luxembourg | 495 | 888 | 1 439 | 1 313 | 259 | 354 | 546 | 427 | Luxembourg |
| Netherlands | 6 542 | 8 307 | 11 754 | 12 005 | 4 857 | 5 236 | 5 895 | 6 147 | Pays-Bas |
| Norway | 2 130 | 2 103 | 2 721 | 3 044 | 1 896 | 1 153 | 1 399 | 1 595 | Norvège |
| Poland | 571 | 663 | 926 | 1 436 | 282 | 366 | 547 | 927 | Pologne |
| Portugal | 737 | 838 | 1 203 | 1 107 | 1 794 | 2 222 | 2 558 | 2 662 | Portugal |
| Slovak Republic | 43 | 59 | 84 | 173 | 42 | 36 | 60 | 100 | République slovaque |
| Spain | 3 769 | 4 552 | 5 194 | 6 389 | 11 674 | 14 608 | 16 610 | 17 375 | Espagne |
| Sweden | 2 113 | 2 709 | 3 047 | 3 045 | 1 226 | 1 829 | 2 071 | 2 304 | Suède |
| Switzerland | 5 264 | 6 711 | 7 201 | 7 742 | 2 429 | 2 846 | 3 221 | 3 938 | Suisse |
| Turkey | 528 | 645 | 659 | 853 | 1 049 | 1 287 | 1 498 | 1 864 | Turquie |
| United Kingdom | .. | .. | .. | .. | .. | .. | .. | .. | Royaume-Uni |
| Non-OECD | 27 174 | 34 315 | 44 352 | 50 231 | 20 872 | 24 192 | 30 126 | 31 880 | Non OCDE |
| Africa | 4 765 | 5 739 | 6 425 | 7 047 | 3 694 | 4 843 | 5 465 | 6 084 | Afrique |
| Egypt | 321 | 374 | 579 | 673 | 466 | 571 | 635 | 916 | Égypte |
| Maghreb countries | .. | .. | .. | 455 | .. | .. | .. | 658 | Pays du Maghreb |
| Nigeria | .. | .. | .. | 1 240 | .. | .. | .. | 335 | Nigeria |
| South Africa | 1 493 | 1 750 | 1 948 | 1 989 | 1 022 | 1 504 | 1 692 | 1 791 | Afrique du Sud |
| America | 4 150 | 4 877 | 6 459 | 7 313 | 2 785 | 2 993 | 4 365 | 4 475 | Amérique |
| Central America and Caribbean | 2 903 | 3 403 | 4 856 | 5 669 | 1 923 | 2 230 | 3 402 | 3 271 | Amérique centrale et Caraïbes |
| South America | 1 247 | 1 474 | 1 604 | 1 644 | 862 | 762 | 963 | 1 204 | Amérique du Sud |
| Argentina | 127 | 136 | 262 | 175 | 82 | 78 | 126 | 138 | Argentine |
| Brazil | 469 | 532 | 562 | 640 | 378 | 287 | 401 | 478 | Brésil |
| Chile | 133 | 129 | 154 | 158 | 70 | 70 | 132 | 140 | Chili |
| Colombia | 135 | 158 | 165 | 118 | 54 | 52 | 44 | 69 | Colombie |
| Venezuela | 151 | 167 | 181 | 191 | 55 | 56 | 48 | 62 | Venezuela |
| Asia and Oceania | 14 337 | 18 301 | 24 417 | 27 442 | 10 046 | 11 349 | 14 167 | 14 927 | Asie et Océanie |
| Middle East | 6 062 | 7 161 | 9 045 | 10 365 | 3 414 | 3 616 | 3 876 | 3 927 | Moyen Orient |
| Iran | 267 | 353 | 428 | 395 | 43 | 73 | 112 | 80 | Iran |
| Israel | 644 | 586 | 734 | 671 | 304 | 348 | 405 | 415 | Israël |
| Gulf Arabian Countries | 4 766 | 5 811 | 7 265 | 8 516 | 2 840 | 2 949 | 2 984 | 3 018 | Pays arabes du Golfe |
| Saudi Arabia | 871 | 1 009 | 1 000 | 1 230 | 234 | 238 | 398 | 389 | Arabie saoudite |
| Other Asia | 8 128 | 10 791 | 15 145 | 16 864 | 6 583 | 7 687 | 10 193 | 10 882 | Autres Asie |
| China | 1 063 | 1 424 | 2 323 | 2 455 | 746 | 756 | 1 038 | 1 235 | Chine |
| Hong Kong, China | 1 370 | 1 811 | 1 937 | 2 207 | 908 | 1 143 | 1 285 | 1 295 | Hong Kong, Chine |
| India | 928 | 1 151 | 1 796 | 2 018 | 1 205 | 1 323 | 2 005 | 2 269 | Inde |
| Indonesia | 264 | 263 | 341 | 327 | 204 | 485 | 183 | 189 | Indonésie |
| Malaysia | 595 | 678 | 992 | 787 | 291 | 278 | 384 | 400 | Malaisie |
| Pakistan | 247 | 289 | 417 | 786 | 589 | 630 | 789 | 874 | Pakistan |
| Philippines | 160 | 230 | 234 | 265 | 148 | 253 | 201 | 256 | Philippines |
| Singapore | 1 566 | 2 506 | 3 861 | 4 631 | 616 | 647 | 1 121 | 1 267 | Singapour |
| Chinese Taipei | 549 | 606 | 906 | 980 | 264 | 282 | 357 | 407 | Taipei chinois |
| Thailand | 304 | 539 | 580 | 467 | 776 | 838 | 1 179 | 1 118 | Thaïland |
| Oceania | 147 | 349 | 227 | 213 | 49 | 46 | 99 | 118 | Océanie |
| Europe | 3 922 | 5 398 | 7 051 | 8 429 | 4 346 | 5 008 | 6 128 | 6 395 | Europe |
| Baltic Countries | 138 | 153 | 245 | 449 | 111 | 145 | 190 | 284 | Pays baltes |
| Bulgaria | 108 | 109 | 143 | 176 | 142 | 170 | 322 | 455 | Bulgarie |
| Croatia | 73 | 78 | 75 | 75 | 70 | 119 | 154 | 244 | Croatie |
| Russian Federation | 824 | 1 148 | 1 586 | 1 938 | 445 | 495 | 921 | 985 | Fédération de Russie |
| Slovenia | 54 | 51 | 75 | 95 | 34 | 39 | 62 | 78 | Slovénie |
| Ukraine | 345 | 198 | 86 | 311 | 39 | 39 | 68 | 173 | Ukraine |
| International organisations | 112 | 103 | 71 | 167 | 60 | 47 | 68 | 78 | Organisations internationales |
| Unspecified | - | - | - | - | - | - | - | - | Non spécifiés |
| Total Africa | 4 765 | 5 739 | 6 425 | 7 047 | 3 694 | 4 843 | 5 465 | 6 084 | Total de l'Afrique |
| Total America | 39 380 | 45 431 | 55 557 | 52 365 | 24 752 | 28 718 | 33 943 | 34 067 | Total de l'Amérique |
| Total Asia and Oceania | 23 434 | 28 382 | 38 063 | 41 642 | 15 032 | 17 341 | 20 847 | 23 445 | Total de l'Asie et de l'Océanie |
| Total Europe | 64 849 | 78 846 | 97 287 | 101 809 | 65 717 | 76 265 | 89 626 | 96 853 | Total de l'Europe |

UNITED KINGDOM / ROYAUME-UNI

Million USD

Transportation / Transports

Millions USD

| Trade with / Commerce avec | Exports | | | | Imports | | | | Trade with / Commerce avec |
|--------------------------------------|---------------|---------------|---------------|---------------|---------------|---------------|---------------|---------------|--|
| | 2002 | 2003 | 2004 | 2005 | 2002 | 2003 | 2004 | 2005 | |
| World | 18 767 | 22 252 | 29 977 | 33 022 | 25 470 | 28 436 | 34 185 | 36 702 | Monde |
| EU 25 | 8 362 | 10 374 | 12 185 | 12 138 | 13 783 | 15 947 | 19 188 | 20 298 | UE 25 |
| Euro area | .. | 9 053 | 10 363 | 10 629 | .. | 14 257 | 17 115 | 18 035 | Zone euro |
| OECD | 14 433 | 17 287 | 22 460 | 24 213 | 19 758 | 22 287 | 26 528 | 28 467 | OCDE |
| NAFTA | 4 047 | 4 660 | 7 455 | 8 013 | 4 237 | 4 358 | 5 297 | 5 409 | ALENA |
| Canada | 435 | 457 | 588 | 404 | 375 | 367 | 423 | 418 | Canada |
| Mexico | 72 | 67 | 99 | 122 | 111 | 111 | 134 | 147 | Mexique |
| United States | 3 540 | 4 136 | 6 769 | 7 487 | 3 751 | 3 879 | 4 740 | 4 844 | États-Unis |
| OECD Asia and Oceania | 1 526 | 1 669 | 2 404 | 3 349 | 1 133 | 1 277 | 1 157 | 1 676 | OCDE Asie et Océanie |
| Australia | 733 | 831 | 1 044 | 1 616 | 423 | 472 | 427 | 800 | Australie |
| Japan | 589 | 625 | 851 | 1 140 | 495 | 568 | 465 | 602 | Japon |
| Korea | 88 | 85 | 326 | 340 | 114 | 118 | 146 | 145 | Corée |
| New Zealand | 115 | 127 | 183 | 253 | 102 | 119 | 119 | 129 | Nouvelle-Zélande |
| OECD Europe | 8 861 | 10 959 | 12 600 | 12 851 | 14 388 | 16 652 | 20 074 | 21 382 | OCDE Europe |
| Austria | 102 | 111 | 121 | 96 | 277 | 318 | 333 | 355 | Autriche |
| Belgium | 570 | 656 | 743 | 764 | 626 | 723 | 743 | 676 | Belgique |
| Czech Republic | 37 | 39 | 148 | 44 | 99 | 150 | 203 | 229 | République tchèque |
| Denmark | 626 | 831 | 947 | 871 | 528 | 593 | 734 | 813 | Danemark |
| Finland | 87 | 109 | 240 | 87 | 94 | 119 | 106 | 107 | Finlande |
| France | 1 341 | 1 567 | 1 866 | 1 929 | 2 307 | 2 524 | 3 111 | 3 156 | France |
| Germany | 1 568 | 2 221 | 2 340 | 1 856 | 1 676 | 1 829 | 2 847 | 2 704 | Allemagne |
| Greece | 243 | 284 | 181 | 100 | 682 | 748 | 809 | 965 | Grèce |
| Hungary | 36 | 39 | 59 | 69 | 45 | 65 | 97 | 115 | Hongrie |
| Iceland | 3 | 3 | 18 | 25 | 15 | 16 | 24 | 25 | Islande |
| Ireland | 628 | 934 | 1 249 | 1 373 | 874 | 950 | 1 104 | 1 111 | Irlande |
| Italy | 610 | 722 | 820 | 1 142 | 1 379 | 1 647 | 1 952 | 2 071 | Italie |
| Luxembourg | 12 | 21 | 24 | 13 | 36 | 33 | 42 | 58 | Luxembourg |
| Netherlands | 785 | 903 | 1 276 | 1 440 | 869 | 1 078 | 1 399 | 1 458 | Pays-Bas |
| Norway | 256 | 299 | 286 | 331 | 270 | 361 | 476 | 611 | Norvège |
| Poland | 61 | 85 | 92 | 136 | 111 | 134 | 185 | 207 | Pologne |
| Portugal | 189 | 216 | 198 | 175 | 511 | 602 | 652 | 744 | Portugal |
| Slovak Republic | 3 | 5 | 4 | 5 | 15 | 18 | 13 | 18 | République slovaque |
| Spain | 1 202 | 1 309 | 1 305 | 1 655 | 3 062 | 3 685 | 4 017 | 4 629 | Espagne |
| Sweden | 163 | 207 | 284 | 218 | 208 | 250 | 256 | 251 | Suède |
| Switzerland | 210 | 232 | 264 | 331 | 438 | 483 | 580 | 600 | Suisse |
| Turkey | 127 | 165 | 137 | 191 | 267 | 325 | 390 | 478 | Turquie |
| United Kingdom | .. | .. | .. | .. | .. | .. | .. | .. | Royaume-Uni |
| Non-OECD | 4 334 | 4 965 | 7 518 | 8 809 | 5 712 | 6 149 | 7 657 | 8 235 | Non OCDE |
| Africa | 1 064 | 1 207 | 1 639 | 1 833 | 1 248 | 1 425 | 1 683 | 1 695 | Afrique |
| Egypt | 123 | 137 | 247 | 244 | 250 | 289 | 244 | 271 | Égypte |
| Maghreb countries | .. | .. | .. | .. | .. | .. | .. | .. | Pays du Maghreb |
| Nigeria | .. | .. | .. | 298 | .. | .. | .. | 109 | Nigeria |
| South Africa | 304 | 320 | 498 | 562 | 321 | 410 | 544 | 547 | Afrique du Sud |
| America | 526 | 585 | 904 | 1 191 | 722 | 727 | 996 | 1 093 | Amérique |
| Central America and Caribbean | 228 | 251 | 421 | 616 | 439 | 434 | 621 | 695 | Amérique centrale et Caraïbes |
| South America | 298 | 333 | 483 | 575 | 283 | 292 | 375 | 398 | Amérique du Sud |
| Argentina | 27 | 31 | 40 | 47 | 22 | 21 | 26 | 29 | Argentine |
| Brazil | 120 | 127 | 187 | 247 | 111 | 121 | 150 | 173 | Bésil |
| Chile | 37 | 41 | 59 | 64 | 31 | 34 | 84 | 85 | Chili |
| Colombia | 33 | 49 | 73 | 71 | 22 | 26 | 26 | 24 | Colombie |
| Venezuela | 33 | 36 | 48 | 73 | 24 | 33 | 18 | 24 | Venezuela |
| Asia and Oceania | 2 284 | 2 629 | 4 224 | 5 156 | 2 570 | 2 720 | 3 495 | 3 729 | Asie et Océanie |
| Middle East | 766 | 838 | 1 131 | 1 267 | 430 | 498 | 661 | 709 | Moyen Orient |
| Iran | 22 | 33 | 42 | 47 | 15 | 23 | 29 | 25 | Iran |
| Israel | 138 | 119 | 189 | 160 | 64 | 62 | 66 | 65 | Israël |
| Gulf Arabian Countries | 528 | 588 | 811 | 976 | 301 | 358 | 502 | 549 | Pays arabes du Golfe |
| Saudi Arabia | .. | .. | .. | .. | .. | .. | .. | .. | Arabie saoudite |
| Other Asia | 1 424 | 1 724 | 3 001 | 3 804 | 2 124 | 2 214 | 2 790 | 2 980 | Autres Asie |
| China | 169 | 255 | 791 | 760 | 348 | 340 | 482 | 533 | Chine |
| Hong Kong, China | 277 | 251 | 397 | 655 | 283 | 333 | 450 | 495 | Hong Kong, Chine |
| India | 265 | 297 | 384 | 529 | 337 | 362 | 502 | 527 | Inde |
| Indonesia | 54 | 60 | 79 | 78 | 76 | 51 | 51 | 65 | Indonésie |
| Malaysia | 58 | 72 | 106 | 138 | 117 | 106 | 130 | 115 | Malaisie |
| Pakistan | .. | .. | .. | .. | .. | .. | .. | .. | Pakistan |
| Philippines | 40 | 119 | 97 | 145 | 60 | 70 | 51 | 62 | Philippines |
| Singapore | 159 | 227 | 538 | 744 | 223 | 207 | 212 | 251 | Singapour |
| Chinese Taipei | 52 | 56 | 137 | 160 | 88 | 87 | 93 | 85 | Taipei chinois |
| Thailand | 63 | 101 | 119 | 140 | 205 | 198 | 231 | 235 | Thaïlande |
| Oceania | 94 | 67 | 92 | 85 | 16 | 8 | 44 | 40 | Océanie |
| Europe | 460 | 545 | 751 | 629 | 1 171 | 1 277 | 1 483 | 1 718 | Europe |
| Baltic Countries | 25 | 41 | 97 | 58 | 46 | 75 | 68 | 65 | Pays baltes |
| Bulgaria | 3 | 5 | 7 | 4 | 27 | 41 | 106 | 124 | Bulgarie |
| Croatia | 1 | 2 | - | - | 18 | 24 | 35 | 40 | Croatie |
| Russian Federation | 109 | 85 | 125 | 145 | 90 | 116 | 176 | 211 | Fédération de Russie |
| Slovenia | 3 | 5 | 5 | 9 | 12 | 16 | 15 | 18 | Slovénie |
| Ukraine | 5 | 15 | .. | .. | 13 | 14 | .. | .. | Ukraine |
| International organisations | - | - | - | - | - | - | - | - | Organisations internationales |
| Unspecified | - | - | - | - | - | - | - | - | Non spécifiés |
| Total Africa | 1 064 | 1 207 | 1 639 | 1 833 | 1 248 | 1 425 | 1 683 | 1 695 | Total de l'Afrique |
| Total America | 4 573 | 5 244 | 8 360 | 9 204 | 4 959 | 5 084 | 6 293 | 6 502 | Total de l'Amérique |
| Total Asia and Oceania | 3 810 | 4 297 | 6 628 | 8 505 | 3 703 | 3 997 | 4 652 | 5 405 | Total de l'Asie et de l'Océanie |
| Total Europe | 9 321 | 11 504 | 13 351 | 13 480 | 15 559 | 17 929 | 21 557 | 23 100 | Total de l'Europe |

UNITED KINGDOM / ROYAUME-UNI

Million USD

Travel / Voyages

Millions USD

| Trade with / Commerce avec | Exports | | | | Imports | | | | Trade with / Commerce avec |
|--------------------------------------|---------------|---------------|---------------|---------------|---------------|---------------|---------------|---------------|--|
| | 2002 | 2003 | 2004 | 2005 | 2002 | 2003 | 2004 | 2005 | |
| World | 20 376 | 22 656 | 28 221 | 30 669 | 41 511 | 47 929 | 56 525 | 59 647 | Monde |
| EU 25 | 8 021 | 9 463 | 11 372 | 13 871 | 25 545 | 29 645 | 33 251 | 34 595 | UE 25 |
| Euro area | .. | 8 080 | 9 389 | 10 860 | .. | 27 151 | 30 160 | 30 796 | Zone euro |
| OECD | 14 817 | 16 646 | 20 837 | 22 625 | 33 358 | 38 350 | 43 736 | 45 942 | OCDE |
| NAFTA | 4 408 | 4 635 | 5 956 | 5 495 | 5 911 | 6 531 | 7 873 | 8 247 | ALENA |
| Canada | 589 | 655 | 908 | 822 | 629 | 673 | 877 | 962 | Canada |
| Mexico | 70 | 88 | 194 | 87 | 276 | 333 | 465 | 371 | Mexique |
| United States | 3 748 | 3 892 | 4 854 | 4 585 | 5 006 | 5 525 | 6 531 | 6 915 | États-Unis |
| OECD Asia and Oceania | 1 655 | 1 744 | 2 664 | 2 162 | 1 770 | 2 100 | 2 459 | 2 875 | OCDE Asie et Océanie |
| Australia | 865 | 896 | 1 084 | 1 205 | 1 180 | 1 406 | 1 639 | 1 816 | Australie |
| Japan | 535 | 521 | 604 | 540 | 226 | 251 | 205 | 293 | Japon |
| Korea | 111 | 157 | 723 | 164 | 28 | 51 | 81 | 67 | Corée |
| New Zealand | 144 | 170 | 253 | 253 | 336 | 392 | 535 | 698 | Nouvelle-Zélande |
| OECD Europe | 8 754 | 10 267 | 12 218 | 14 969 | 25 677 | 29 719 | 33 405 | 34 820 | OCDE Europe |
| Austria | 168 | 217 | 201 | 256 | 540 | 495 | 685 | 727 | Autriche |
| Belgium | 309 | 341 | 452 | 471 | 650 | 780 | 809 | 776 | Belgique |
| Czech Republic | 78 | 171 | 154 | 240 | 193 | 310 | 445 | 436 | République tchèque |
| Denmark | 297 | 258 | 355 | 413 | 139 | 160 | 216 | 195 | Danemark |
| Finland | 87 | 109 | 125 | 140 | 67 | 132 | 104 | 113 | Finlande |
| France | 1 274 | 1 409 | 1 648 | 1 824 | 6 047 | 6 521 | 6 787 | 6 838 | France |
| Germany | 1 221 | 1 460 | 1 798 | 2 036 | 1 100 | 1 096 | 1 251 | 1 376 | Allemagne |
| Greece | 414 | 397 | 401 | 516 | 1 995 | 2 278 | 2 336 | 2 340 | Grèce |
| Hungary | 94 | 67 | 161 | 225 | 84 | 90 | 139 | 167 | Hongrie |
| Iceland | 55 | 67 | 73 | 82 | 40 | 52 | 51 | 87 | Islande |
| Ireland | 1 094 | 1 194 | 1 472 | 1 753 | 1 493 | 1 690 | 1 899 | 1 985 | Irlande |
| Italy | 686 | 993 | 1 042 | 1 171 | 2 020 | 2 252 | 2 626 | 3 144 | Italie |
| Luxembourg | 34 | 38 | 49 | 53 | 42 | 51 | 53 | 55 | Luxembourg |
| Netherlands | 626 | 805 | 877 | 887 | 835 | 968 | 1 104 | 1 049 | Pays-Bas |
| Norway | 295 | 341 | 438 | 582 | 148 | 165 | 205 | 207 | Norvège |
| Poland | 166 | 229 | 454 | 891 | 76 | 126 | 200 | 511 | Pologne |
| Portugal | 132 | 163 | 192 | 247 | 1 124 | 1 362 | 1 604 | 1 645 | Portugal |
| Slovak Republic | 12 | 26 | 46 | 129 | 21 | 11 | 26 | 64 | République slovaque |
| Spain | 749 | 955 | 1 131 | 1 505 | 7 651 | 9 527 | 10 903 | 10 747 | Espagne |
| Sweden | 349 | 387 | 472 | 545 | 189 | 201 | 264 | 300 | Suède |
| Switzerland | 463 | 475 | 544 | 782 | 519 | 598 | 729 | 825 | Suisse |
| Turkey | 148 | 165 | 132 | 220 | 701 | 856 | 970 | 1 231 | Turquie |
| United Kingdom | .. | .. | .. | .. | .. | .. | .. | .. | Royaume-Uni |
| Non-OECD | 5 559 | 6 010 | 7 384 | 8 044 | 8 153 | 9 579 | 12 789 | 13 705 | Non OCDE |
| Africa | 1 169 | 1 161 | 1 229 | 1 347 | 1 686 | 2 283 | 2 450 | 3 265 | Afrique |
| Egypt | 66 | 82 | 86 | 91 | 163 | 230 | 330 | 547 | Égypte |
| Maghreb countries | .. | .. | .. | .. | .. | .. | .. | .. | Pays du Maghreb |
| Nigeria | .. | .. | .. | 355 | .. | .. | .. | 162 | Nigeria |
| South Africa | 312 | 439 | 352 | 482 | 493 | 748 | 822 | 899 | Afrique du Sud |
| America | 439 | 514 | 434 | 507 | 1 088 | 1 336 | 2 073 | 1 973 | Amérique |
| Central America and Caribbean | 160 | 132 | 137 | 209 | 844 | 1 045 | 1 714 | 1 484 | Amérique centrale et Caraïbes |
| South America | 279 | 382 | 297 | 298 | 244 | 291 | 359 | 489 | Amérique du Sud |
| Argentina | 31 | 36 | 134 | 45 | 24 | 39 | 75 | 64 | Argentine |
| Brazil | 139 | 206 | 134 | 180 | 87 | 90 | 154 | 155 | Brésil |
| Chile | 18 | 20 | - | 16 | 19 | 20 | 29 | 33 | Chili |
| Colombia | 28 | 56 | 29 | 9 | 7 | 16 | - | 27 | Colombie |
| Venezuela | 30 | 36 | - | 7 | 18 | 13 | - | 24 | Venezuela |
| Asia and Oceania | 3 014 | 3 194 | 4 546 | 5 022 | 3 236 | 3 290 | 4 973 | 5 327 | Asie et Océanie |
| Middle East | 1 145 | 1 065 | 1 476 | 1 558 | 601 | 668 | 954 | 1 160 | Moyen Orient |
| Iran | 88 | 80 | 95 | 127 | 13 | 38 | 26 | 35 | Iran |
| Israel | 187 | 152 | 154 | 153 | 52 | 73 | 101 | 111 | Israël |
| Gulf Arabian Countries | 737 | 754 | 1 122 | 1 065 | 454 | 500 | 747 | 893 | Pays arabes du Golfe |
| Saudi Arabia | .. | .. | .. | .. | .. | .. | .. | .. | Arabie saoudite |
| Other Asia | 1 863 | 2 124 | 3 070 | 3 455 | 2 612 | 2 611 | 4 019 | 4 133 | Autres Asie |
| China | 381 | 516 | 723 | 947 | 226 | 212 | 339 | 400 | Chine |
| Hong Kong, China | 378 | 271 | 405 | 415 | 205 | 163 | 223 | 269 | Hong Kong, Chine |
| India | 258 | 353 | 577 | 582 | 583 | 581 | 947 | 1 138 | Inde |
| Indonesia | 25 | 38 | 51 | 56 | 82 | 33 | 62 | 40 | Indonésie |
| Malaysia | 174 | 229 | 291 | 265 | 120 | 114 | 183 | 202 | Malaisie |
| Pakistan | .. | .. | .. | .. | .. | .. | .. | .. | Pakistan |
| Philippines | 30 | 28 | 37 | 35 | 67 | 139 | 99 | 144 | Philippines |
| Singapore | 123 | 140 | 178 | 200 | 138 | 60 | 101 | 116 | Singapour |
| Chinese Taipei | 133 | 142 | 211 | 156 | 19 | 41 | 55 | 53 | Taipei chinois |
| Thailand | 118 | 124 | 220 | 104 | 519 | 516 | 846 | 773 | Thaïlande |
| Oceania | 6 | 5 | - | 9 | 22 | 11 | - | 35 | Océanie |
| Europe | 937 | 1 141 | 1 175 | 1 167 | 2 143 | 2 671 | 3 294 | 3 140 | Europe |
| Baltic Countries | 49 | 56 | 86 | 302 | 30 | 44 | 46 | 171 | Pays baltes |
| Bulgaria | 24 | 31 | 40 | 53 | 102 | 116 | 194 | 275 | Bulgarie |
| Croatia | 21 | 21 | 20 | 36 | 48 | 85 | 108 | 193 | Croatie |
| Russian Federation | 205 | 266 | 289 | 271 | 102 | 103 | 198 | 178 | Fédération de Russie |
| Slovenia | 15 | 11 | 40 | 29 | 16 | 18 | 42 | 51 | Slovénie |
| Ukraine | 72 | 134 | 27 | .. | 12 | 13 | 26 | 42 | Ukraine |
| International organisations | - | - | - | - | - | - | - | - | Organisations internationales |
| Unspecified | - | - | - | - | - | - | - | - | Non spécifiés |
| Total Africa | 1 169 | 1 161 | 1 229 | 1 347 | 1 686 | 2 283 | 2 450 | 3 265 | Total de l'Afrique |
| Total America | 4 847 | 5 150 | 6 390 | 6 002 | 6 999 | 7 866 | 9 945 | 10 220 | Total de l'Amérique |
| Total Asia and Oceania | 4 669 | 4 937 | 7 210 | 7 184 | 5 006 | 5 390 | 7 432 | 8 202 | Total de l'Asie et de l'Océanie |
| Total Europe | 9 691 | 11 408 | 13 393 | 16 136 | 27 820 | 32 390 | 36 699 | 37 960 | Total de l'Europe |

UNITED KINGDOM / ROYAUME-UNI

Million USD

Other commercial services / Autres services commerciaux

Millions USD

| Trade with / Commerce avec | Exports | | | | Imports | | | | Trade with / Commerce avec |
|--------------------------------------|---------------|----------------|----------------|----------------|---------------|---------------|---------------|---------------|--|
| | 2002 | 2003 | 2004 | 2005 | 2002 | 2003 | 2004 | 2005 | |
| World | 91 033 | 110 434 | 135 503 | 135 731 | 39 432 | 46 556 | 54 553 | 59 553 | Monde |
| EU 25 | 36 150 | 43 506 | 55 584 | 55 329 | 17 053 | 20 517 | 24 679 | 27 995 | UE 25 |
| Euro area | .. | .. | .. | .. | .. | .. | .. | .. | Zone euro |
| OECD | 74 600 | 88 198 | .. | 103 636 | 32 936 | 38 719 | 45 443 | 50 298 | OCDE |
| NAFTA | 26 336 | 30 529 | 34 822 | 30 724 | 10 933 | 13 274 | 15 198 | 15 129 | ALENA |
| Canada | 1 248 | 1 367 | 1 661 | 1 571 | 531 | 505 | 525 | 591 | Canada |
| Mexico | 240 | 266 | 337 | 322 | 109 | 60 | 68 | 51 | Mexique |
| United States | 24 848 | 28 896 | 32 824 | 28 831 | 10 293 | 12 709 | 14 605 | 14 487 | États-Unis |
| OECD Asia and Oceania | 5 889 | 6 631 | 8 536 | 8 653 | 2 055 | 2 581 | 3 032 | 3 940 | OCDE Asie et Océanie |
| Australia | 1 114 | 1 327 | 2 010 | 1 929 | 534 | 514 | 469 | 667 | Australie |
| Japan | 4 101 | 4 616 | 5 676 | 5 715 | 1 329 | 1 884 | 2 206 | 2 953 | Japon |
| Korea | 526 | 505 | 595 | 765 | 129 | 129 | 222 | 245 | Corée |
| New Zealand | 148 | 183 | 254 | 244 | 63 | 54 | 135 | 75 | Nouvelle-Zélande |
| OECD Europe | 42 376 | 51 039 | .. | 64 260 | 19 948 | 22 863 | 27 213 | 31 229 | OCDE Europe |
| Austria | 309 | 305 | .. | .. | 195 | 243 | .. | .. | Autriche |
| Belgium | .. | .. | .. | .. | .. | .. | .. | .. | Belgique |
| Czech Republic | 146 | 178 | .. | .. | 73 | 83 | .. | .. | République tchèque |
| Denmark | 1 082 | 1 322 | .. | .. | 401 | 456 | .. | .. | Danemark |
| Finland | 1 026 | 1 178 | .. | .. | 257 | 258 | .. | .. | Finlande |
| France | 5 714 | 6 669 | .. | .. | 3 261 | 4 265 | .. | .. | France |
| Germany | 7 532 | 8 080 | .. | .. | 3 877 | 4 193 | .. | .. | Allemagne |
| Greece | 414 | 520 | .. | .. | 147 | 162 | .. | .. | Grèce |
| Hungary | 183 | 258 | .. | .. | 58 | 87 | .. | .. | Hongrie |
| Iceland | 37 | 44 | 70 | 136 | 7 | 7 | 29 | 35 | Islande |
| Ireland | 4 429 | 6 236 | .. | .. | 977 | 1 402 | .. | .. | Irlande |
| Italy | 2 897 | 2 916 | .. | .. | 1 199 | 1 566 | .. | .. | Italie |
| Luxembourg | .. | .. | .. | .. | .. | .. | .. | .. | Luxembourg |
| Netherlands | 5 115 | 6 560 | .. | .. | 3 131 | 3 164 | .. | .. | Pays-Bas |
| Norway | 1 572 | 1 455 | 1 988 | 2 118 | 1 467 | 616 | 703 | 769 | Norvège |
| Poland | 338 | 343 | .. | .. | 87 | 99 | .. | .. | Pologne |
| Portugal | 411 | 449 | .. | .. | 147 | 229 | .. | .. | Portugal |
| Slovak Republic | 27 | 28 | .. | .. | 6 | 5 | .. | .. | République slovaque |
| Spain | 1 802 | 2 257 | .. | .. | 889 | 1 246 | .. | .. | Espagne |
| Sweden | 1 591 | 2 101 | .. | .. | 803 | 1 298 | .. | .. | Suède |
| Switzerland | 4 586 | 5 997 | 6 388 | 6 622 | 1 469 | 1 758 | 1 906 | 2 507 | Suisse |
| Turkey | 241 | 302 | 375 | 425 | 73 | 96 | 126 | 144 | Turquie |
| United Kingdom | .. | .. | .. | .. | .. | .. | .. | .. | Royaume-Uni |
| Non-OECD | 16 423 | 22 225 | .. | 31 989 | 6 436 | 7 789 | 9 043 | 9 176 | Non OCDE |
| Africa | 2 253 | 2 924 | 3 105 | 3 396 | 683 | 1 056 | 1 260 | 1 036 | Afrique |
| Egypt | 115 | 139 | 225 | 316 | 42 | 42 | 59 | 85 | Égypte |
| Maghreb countries | .. | .. | .. | .. | .. | .. | .. | .. | Pays du Maghreb |
| Nigeria | .. | .. | .. | 564 | .. | .. | .. | 55 | Nigeria |
| South Africa | 859 | 971 | 1 075 | 922 | 196 | 336 | 317 | 344 | Afrique du Sud |
| America | 3 098 | 3 682 | 5 017 | 5 515 | 923 | 875 | 1 241 | 1 353 | Amérique |
| Central America and Caribbean | 2 483 | 2 986 | 4 264 | 4 811 | 620 | 730 | 1 047 | 1 071 | Amérique centrale et Caraïbes |
| South America | 614 | 696 | 752 | 704 | 303 | 145 | 194 | 282 | Amérique du Sud |
| Argentina | 63 | 62 | 81 | 75 | 31 | 15 | 22 | 40 | Argentine |
| Brazil | 199 | 186 | 231 | 200 | 171 | 67 | 86 | 140 | Bésil |
| Chile | 73 | 64 | 90 | 73 | 18 | 15 | 16 | 20 | Chili |
| Colombia | 70 | 51 | 59 | 35 | 21 | 3 | 11 | 11 | Colombie |
| Venezuela | 85 | 91 | 130 | 107 | 10 | 8 | 27 | 13 | Venezuela |
| Asia and Oceania | 8 664 | 12 040 | 14 971 | 16 580 | 4 041 | 5 092 | 5 496 | 5 578 | Asie et Océanie |
| Middle East | 4 078 | 5 135 | 6 269 | 7 365 | 2 302 | 2 341 | 2 204 | 1 940 | Moyen Orient |
| Iran | 135 | 217 | 267 | 193 | 15 | 13 | 57 | 20 | Iran |
| Israel | 319 | 315 | 392 | 358 | 180 | 206 | 229 | 233 | Israël |
| Gulf Arabian Countries | 3 462 | 4 384 | 5 205 | 6 345 | 2 020 | 2 002 | 1 701 | 1 478 | Pays arabes du Golfe |
| Saudi Arabia | .. | .. | .. | .. | .. | .. | .. | .. | Arabie saoudite |
| Other Asia | 4 546 | 6 634 | 8 574 | 9 104 | 1 731 | 2 728 | 3 241 | 3 596 | Autres Asie |
| China | 496 | 638 | 787 | 725 | 163 | 194 | 209 | 295 | Chine |
| Hong Kong, China | 710 | 1 283 | 1 130 | 1 133 | 409 | 640 | 604 | 522 | Hong Kong, Chine |
| India | 319 | 421 | 712 | 784 | 279 | 372 | 549 | 596 | Inde |
| Indonesia | 169 | 147 | 189 | 171 | 39 | 392 | 64 | 76 | Indonésie |
| Malaysia | 358 | 372 | 590 | 376 | 49 | 52 | 68 | 80 | Malaisie |
| Pakistan | .. | .. | .. | .. | .. | .. | .. | .. | Pakistan |
| Philippines | 88 | 82 | 99 | 84 | 21 | 44 | 51 | 51 | Philippines |
| Singapore | 1 284 | 2 137 | 3 144 | 3 685 | 241 | 358 | 787 | 862 | Singapour |
| Chinese Taipei | 334 | 377 | 524 | 627 | 156 | 155 | 209 | 269 | Taipei chinois |
| Thailand | 115 | 304 | 233 | 215 | 49 | 121 | 99 | 107 | Thaïlande |
| Oceania | 40 | 271 | 128 | 111 | 7 | 23 | 51 | 42 | Océanie |
| Europe | 2 409 | 3 579 | .. | 6 498 | 789 | 765 | 1 045 | 1 209 | Europe |
| Baltic Countries | 57 | 54 | 57 | .. | 31 | 24 | 73 | .. | Pays baltes |
| Bulgaria | 78 | 72 | 93 | 118 | 12 | 13 | 20 | 55 | Bulgarie |
| Croatia | 49 | 54 | 53 | 36 | 3 | 8 | 9 | 9 | Croatie |
| Russian Federation | 487 | 774 | 1 146 | 1 496 | 246 | 268 | 540 | 591 | Fédération de Russie |
| Slovenia | 34 | 33 | .. | .. | 4 | 4 | .. | .. | Slovénie |
| Ukraine | 264 | 46 | .. | .. | 12 | 11 | .. | .. | Ukraine |
| International organisations | 9 | 11 | 13 | 105 | 60 | 47 | 68 | 78 | Organisations internationales |
| Unspecified | - | - | - | - | - | - | - | - | Non spécifiés |
| Total Africa | 2 253 | 2 924 | 3 105 | 3 396 | 683 | 1 056 | 1 260 | 1 036 | Total de l'Afrique |
| Total America | 29 434 | 34 211 | 39 839 | 36 238 | 11 857 | 14 149 | 16 440 | 16 482 | Total de l'Amérique |
| Total Asia and Oceania | 14 553 | 18 670 | 23 507 | 25 233 | 6 095 | 7 674 | 8 528 | 9 518 | Total de l'Asie et de l'Océanie |
| Total Europe | 44 784 | 54 618 | 69 040 | 70 758 | 20 737 | 23 629 | 28 258 | 32 438 | Total de l'Europe |

UNITED KINGDOM / ROYAUME-UNI

Million USD

Government services n.i.e. / Services des administrations publiques n.c.a.

Millions USD

| Trade with / Commerce avec | Exports | | | | Imports | | | | Trade with / Commerce avec |
|--------------------------------------|--------------|--------------|--------------|--------------|--------------|--------------|--------------|--------------|--|
| | 2002 | 2003 | 2004 | 2005 | 2002 | 2003 | 2004 | 2005 | |
| World | 2 365 | 3 158 | 3 700 | 3 609 | 2 843 | 4 294 | 4 685 | 4 625 | Monde |
| EU 25 | 979 | 1 228 | 1 413 | 1 344 | 1 506 | 2 204 | 2 983 | 3 229 | UE 25 |
| Euro area | .. | .. | .. | .. | .. | .. | .. | .. | Zone euro |
| OECD | 1 404 | 1 951 | 2 248 | 2 158 | 2 272 | 3 619 | 4 048 | 3 862 | OCDE |
| NAFTA | 439 | 730 | 864 | 822 | 886 | 1 563 | 1 210 | 807 | ALENA |
| Canada | 12 | 24 | 22 | 31 | 78 | 78 | 71 | 82 | Canada |
| Mexico | 7 | 8 | 9 | 9 | 4 | 5 | 5 | 5 | Mexique |
| United States | 420 | 697 | 833 | 782 | 803 | 1 479 | 1 133 | 720 | États-Unis |
| OECD Asia and Oceania | 28 | 38 | 42 | 36 | 28 | 34 | 31 | 27 | OCDE Asie et Océanie |
| Australia | 10 | 16 | 18 | 13 | 6 | 10 | 7 | 7 | Australie |
| Japan | 6 | 7 | 7 | 9 | 15 | 16 | 15 | 15 | Japon |
| Korea | 7 | 8 | 9 | 9 | 4 | 7 | 5 | 4 | Corée |
| New Zealand | 4 | 7 | 7 | 5 | 3 | 2 | 4 | 2 | Nouvelle-Zélande |
| OECD Europe | 937 | 1 184 | 1 342 | 1 300 | 1 358 | 2 023 | 2 807 | 3 027 | OCDE Europe |
| Austria | 6 | 10 | .. | .. | 10 | 14 | .. | .. | Autriche |
| Belgium | .. | .. | .. | .. | .. | .. | .. | .. | Belgique |
| Czech Republic | 3 | 3 | .. | .. | 8 | 7 | .. | .. | République tchèque |
| Denmark | 6 | 10 | .. | .. | 5 | 19 | .. | .. | Danemark |
| Finland | 5 | 10 | .. | .. | 2 | 3 | .. | .. | Finlande |
| France | 27 | 51 | .. | .. | 78 | 104 | .. | .. | France |
| Germany | 31 | 58 | .. | .. | 983 | 1 369 | .. | .. | Allemagne |
| Greece | 10 | 19 | .. | .. | 21 | 41 | .. | .. | Grèce |
| Hungary | 5 | 5 | .. | .. | 5 | 5 | .. | .. | Hongrie |
| Iceland | 1 | 3 | 2 | 2 | - | - | - | - | Islande |
| Ireland | 15 | 31 | .. | .. | 13 | 28 | .. | .. | Irlande |
| Italy | 13 | 34 | .. | .. | 42 | 70 | .. | .. | Italie |
| Luxembourg | .. | .. | .. | .. | .. | .. | .. | .. | Luxembourg |
| Netherlands | 15 | 40 | .. | .. | 23 | 26 | .. | .. | Pays-Bas |
| Norway | 6 | 8 | 9 | 13 | 10 | 11 | 15 | 7 | Norvège |
| Poland | 6 | 7 | .. | .. | 8 | 7 | .. | .. | Pologne |
| Portugal | 6 | 10 | .. | .. | 12 | 29 | .. | .. | Portugal |
| Slovak Republic | 2 | - | .. | .. | - | 1 | .. | .. | République slovaque |
| Spain | 16 | 31 | .. | .. | 72 | 150 | .. | .. | Espagne |
| Sweden | 9 | 14 | .. | .. | 25 | 80 | .. | .. | Suède |
| Switzerland | 4 | 7 | 5 | 7 | 4 | 7 | 5 | 5 | Suisse |
| Turkey | 10 | 13 | 15 | 16 | 7 | 10 | 11 | 11 | Turquie |
| United Kingdom | .. | .. | .. | .. | .. | .. | .. | .. | Royaume-Uni |
| Non-OECD | 857 | 1 115 | 1 393 | 1 389 | 571 | 675 | 637 | 764 | Non OCDE |
| Africa | 279 | 447 | 452 | 471 | 76 | 78 | 73 | 87 | Afrique |
| Egypt | 16 | 16 | 20 | 22 | 10 | 10 | 4 | 13 | Égypte |
| Maghreb countries | .. | .. | .. | .. | .. | .. | .. | .. | Pays du Maghreb |
| Nigeria | .. | .. | .. | 24 | .. | .. | .. | 9 | Nigeria |
| South Africa | 18 | 20 | 24 | 24 | 12 | 10 | 9 | 11 | Afrique du Sud |
| America | 87 | 96 | 104 | 100 | 51 | 56 | 55 | 56 | Amérique |
| Central America and Caribbean | 31 | 33 | 33 | 33 | 19 | 21 | 20 | 22 | Amérique centrale et Caraïbes |
| South America | 55 | 64 | 71 | 67 | 31 | 34 | 35 | 35 | Amérique du Sud |
| Argentina | 6 | 7 | 7 | 7 | 4 | 3 | 4 | 5 | Argentine |
| Brazil | 10 | 13 | 11 | 13 | 9 | 10 | 11 | 11 | Brésil |
| Chile | 4 | 5 | 5 | 5 | 1 | 2 | 2 | 2 | Chili |
| Colombia | 3 | 3 | 4 | 4 | 3 | 7 | 7 | 7 | Colombie |
| Venezuela | 3 | 3 | 4 | 4 | 3 | 2 | 2 | 2 | Venezuela |
| Asia and Oceania | 375 | 439 | 676 | 684 | 199 | 247 | 203 | 293 | Asie et Océanie |
| Middle East | 73 | 124 | 168 | 175 | 81 | 109 | 57 | 118 | Moyen Orient |
| Iran | 21 | 23 | 24 | 27 | - | - | - | - | Iran |
| Israel | - | - | - | - | 7 | 7 | 9 | 5 | Israël |
| Gulf Arabian Countries | 39 | 85 | 126 | 129 | 64 | 90 | 35 | 98 | Pays arabes du Golfe |
| Saudi Arabia | .. | .. | .. | .. | .. | .. | .. | .. | Arabie saoudite |
| Other Asia | 295 | 309 | 500 | 502 | 115 | 134 | 143 | 173 | Autres Asie |
| China | 16 | 15 | 22 | 22 | 9 | 10 | 9 | 7 | Chine |
| Hong Kong, China | 4 | 5 | 5 | 5 | 10 | 7 | 7 | 9 | Hong Kong, Chine |
| India | 85 | 80 | 123 | 124 | 6 | 7 | 7 | 7 | Inde |
| Indonesia | 15 | 18 | 22 | 22 | 6 | 10 | 5 | 7 | Indonésie |
| Malaysia | 4 | 5 | 5 | 7 | 4 | 5 | 4 | 4 | Malaisie |
| Pakistan | .. | .. | .. | .. | .. | .. | .. | .. | Pakistan |
| Philippines | 1 | 2 | 2 | 2 | - | - | - | - | Philippines |
| Singapore | - | 2 | 2 | 2 | 13 | 21 | 20 | 38 | Singapour |
| Chinese Taipei | 28 | 31 | 35 | 36 | - | - | - | - | Taipei chinois |
| Thailand | 7 | 10 | 9 | 9 | 3 | 3 | 4 | 4 | Thaïland |
| Oceania | 6 | 7 | 7 | 7 | 3 | 3 | 4 | 2 | Océanie |
| Europe | 117 | 132 | 161 | 135 | 244 | 294 | 306 | 327 | Europe |
| Baltic Countries | 6 | 3 | 5 | .. | 4 | 2 | 4 | .. | Pays baltes |
| Bulgaria | 3 | 2 | 2 | 2 | 1 | - | 2 | 2 | Bulgarie |
| Croatia | 1 | 2 | 2 | 2 | 1 | 2 | 2 | 2 | Croatie |
| Russian Federation | 22 | 23 | 26 | 25 | 7 | 8 | 7 | 5 | Fédération de Russie |
| Slovenia | 2 | 1 | .. | .. | 2 | 1 | .. | .. | Slovénie |
| Ukraine | 5 | 3 | 5 | .. | 2 | 2 | 2 | .. | Ukraine |
| International organisations | 103 | 91 | 59 | 62 | - | - | - | - | Organisations internationales |
| Unspecified | - | - | - | - | - | - | - | - | Non spécifiés |
| Total Africa | 279 | 447 | 452 | 471 | 76 | 78 | 73 | 87 | Total de l'Afrique |
| Total America | 526 | 826 | 969 | 922 | 937 | 1 618 | 1 265 | 864 | Total de l'Amérique |
| Total Asia and Oceania | 403 | 477 | 718 | 720 | 228 | 281 | 234 | 320 | Total de l'Asie et de l'Océanie |
| Total Europe | 1 054 | 1 316 | 1 503 | 1 435 | 1 602 | 2 317 | 3 113 | 3 355 | Total de l'Europe |

Methodological Notes

Direct source

Eurostat

Office for National Statistics

www.statistics.gov.uk

<http://europa.eu.int/newcronos/>

Data source(s) used

The Pink Book

Geographic coverage

National data not completely consistent with EU / euro area totals.

Notes méthodologiques

Source directe

Eurostat

Office for National Statistics (Bureau des statistiques nationales)

www.statistics.gov.uk

<http://europa.eu.int/newcronos/>

Source(s) de données utilisée(s)

The Pink Book

Couverture géographique

Données nationales ne correspondant pas entièrement aux totaux des zones UE / euro zone.

United States / États-Unis

| | |
|--|-----|
| Total services | 260 |
| Transportation / Transports | 261 |
| Travel / Voyages | 262 |
| Other commercial services / Autres services commerciaux | 263 |
| Government services n.i.e. / Services des administrations publiques n.c.a. | 264 |

UNITED STATES / ÉTATS-UNIS

Million USD

Total services

Millions USD

| Trade with / Commerce avec | Exports | | | | Imports | | | | Trade with / Commerce avec |
|--------------------------------------|----------------|----------------|----------------|----------------|----------------|----------------|----------------|----------------|--|
| | 2002 | 2003 | 2004 | 2005 | 2002 | 2003 | 2004 | 2005 | |
| World | 292 299 | 302 681 | 344 426 | 380 614 | 231 069 | 250 276 | 290 312 | 314 604 | Monde |
| EU 25 | 98 900 | 105 908 | 120 153 | 129 911 | 87 636 | 95 664 | 107 709 | 117 698 | UE 25 |
| Euro area | - | - | - | 73 545 | - | - | - | 71 107 | Zone euro |
| OECD | .. | .. | .. | .. | .. | .. | .. | .. | OCDE |
| NAFTA | 41 212 | 43 642 | 47 634 | 53 401 | 30 005 | 31 892 | 34 813 | 37 411 | ALENA |
| Canada | 25 071 | 27 397 | 29 701 | 32 772 | 18 022 | 19 502 | 21 071 | 22 549 | Canada |
| Mexico | 16 141 | 16 245 | 17 933 | 20 629 | 11 983 | 12 390 | 13 742 | 14 862 | Mexique |
| United States | .. | .. | .. | .. | .. | .. | .. | .. | États-Unis |
| OECD Asia and Oceania | .. | .. | .. | .. | .. | .. | .. | .. | OCDE Asie et Océanie |
| Australia | 5 457 | 6 229 | 7 053 | 7 908 | 3 214 | 3 370 | 4 173 | 4 901 | Australie |
| Japan | 30 939 | 30 169 | 36 004 | 42 518 | 18 628 | 18 799 | 21 254 | 23 847 | Japon |
| Korea | .. | .. | .. | 11 037 | .. | .. | .. | 7 945 | Corée |
| New Zealand | .. | .. | .. | .. | .. | .. | .. | .. | Nouvelle-Zélande |
| OECD Europe | .. | .. | .. | .. | .. | .. | .. | .. | OCDE Europe |
| Austria | .. | .. | .. | .. | .. | .. | .. | .. | Autriche |
| Belgium ¹ | .. | .. | .. | 3 179 | .. | .. | .. | 2 510 | Belgique ¹ |
| Czech Republic | .. | .. | .. | .. | .. | .. | .. | .. | République tchèque |
| Denmark | .. | .. | .. | .. | .. | .. | .. | .. | Danemark |
| Finland | .. | .. | .. | .. | .. | .. | .. | .. | Finlande |
| France | 11 291 | 11 365 | 13 091 | 13 233 | 10 415 | 10 407 | 12 046 | 12 938 | France |
| Germany | 15 996 | 17 412 | 19 419 | 20 294 | 20 652 | 22 427 | 24 441 | 25 553 | Allemagne |
| Greece | .. | .. | .. | .. | .. | .. | .. | .. | Grèce |
| Hungary | .. | .. | .. | .. | .. | .. | .. | .. | Hongrie |
| Iceland | .. | .. | .. | .. | .. | .. | .. | .. | Islande |
| Ireland | .. | .. | .. | .. | .. | .. | .. | .. | Irlande |
| Italy | 5 340 | 5 861 | 6 471 | 7 120 | 5 392 | 5 865 | 6 790 | 7 337 | Italie |
| Luxembourg | .. | .. | .. | 1 627 | .. | .. | .. | 570 | Luxembourg |
| Netherlands | 8 347 | 8 133 | 8 536 | 9 140 | 6 684 | 6 705 | 7 156 | 8 056 | Pays-Bas |
| Norway | .. | .. | .. | .. | .. | .. | .. | .. | Norvège |
| Poland | .. | .. | .. | .. | .. | .. | .. | .. | Pologne |
| Portugal | .. | .. | .. | .. | .. | .. | .. | .. | Portugal |
| Slovak Republic | .. | .. | .. | .. | .. | .. | .. | .. | République slovaque |
| Spain | .. | .. | .. | .. | .. | .. | .. | .. | Espagne |
| Sweden | .. | .. | .. | .. | .. | .. | .. | .. | Suède |
| Switzerland | .. | .. | .. | .. | .. | .. | .. | .. | Suisse |
| Turkey | .. | .. | .. | .. | .. | .. | .. | .. | Turquie |
| United Kingdom | 32 880 | 35 408 | 41 381 | 45 745 | 27 950 | 31 471 | 33 808 | 36 838 | Royaume-Uni |
| Non-OECD | .. | .. | .. | .. | .. | .. | .. | .. | Non OCDE |
| Africa | .. | .. | .. | 8 944 | .. | .. | .. | 4 315 | Afrique |
| Egypt | .. | .. | .. | .. | .. | .. | .. | .. | Égypte |
| Maghreb countries | .. | .. | .. | .. | .. | .. | .. | .. | Pays du Maghreb |
| Nigeria | .. | .. | .. | .. | .. | .. | .. | .. | Nigeria |
| South Africa | 1 186 | 1 190 | 1 297 | 1 423 | 801 | 1 050 | 1 117 | 982 | Afrique du Sud |
| America | 35 826 | 33 945 | 38 702 | 41 053 | 30 359 | 33 886 | 41 172 | 39 003 | Amérique |
| Central America and Caribbean | .. | .. | .. | .. | .. | .. | .. | .. | Amérique centrale et Caraïbes |
| South America | .. | .. | .. | .. | .. | .. | .. | .. | Amérique du Sud |
| Argentina | .. | .. | .. | 1 828 | .. | .. | .. | 814 | Argentine |
| Brazil | .. | .. | .. | 5 871 | .. | .. | .. | 2 097 | Brésil |
| Chile | .. | .. | .. | .. | .. | .. | .. | .. | Chili |
| Colombia | .. | .. | .. | .. | .. | .. | .. | .. | Colombie |
| Venezuela | 2 861 | 2 148 | 2 425 | 2 647 | 482 | 408 | 537 | 594 | Venezuela |
| Asia and Oceania | .. | .. | .. | .. | .. | .. | .. | .. | Asie et Océanie |
| Middle East | .. | .. | .. | 19 064 | .. | .. | .. | 18 227 | Moyen Orient |
| Iran | .. | .. | .. | .. | .. | .. | .. | .. | Iran |
| Israel | .. | .. | .. | .. | .. | .. | .. | .. | Israël |
| Gulf Arabian Countries | .. | .. | .. | .. | .. | .. | .. | .. | Pays arabes du Golfe |
| Saudi Arabia | .. | .. | .. | .. | .. | .. | .. | .. | Arabie saoudite |
| Other Asia | .. | .. | .. | .. | .. | .. | .. | .. | Autres Asie |
| China | .. | .. | .. | 9 105 | .. | .. | .. | 6 537 | Chine |
| Hong Kong, China | .. | .. | .. | 3 710 | .. | .. | .. | 4 920 | Hong Kong, Chine |
| India | .. | .. | .. | 5 152 | .. | .. | .. | 3 571 | Inde |
| Indonesia | .. | .. | .. | .. | .. | .. | .. | .. | Indonésie |
| Malaysia | .. | .. | .. | .. | .. | .. | .. | .. | Malaisie |
| Pakistan | .. | .. | .. | .. | .. | .. | .. | .. | Pakistan |
| Philippines | .. | .. | .. | .. | .. | .. | .. | .. | Philippines |
| Singapore | .. | .. | .. | 5 977 | .. | .. | .. | 4 002 | Singapour |
| Chinese Taipei | .. | .. | .. | .. | .. | .. | .. | .. | Taipei chinois |
| Thailand | .. | .. | .. | .. | .. | .. | .. | .. | Thaïlande |
| Oceania | .. | .. | .. | .. | .. | .. | .. | .. | Océanie |
| Europe | .. | .. | .. | .. | .. | .. | .. | .. | Europe |
| Baltic Countries | .. | .. | .. | .. | .. | .. | .. | .. | Pays baltes |
| Bulgaria | .. | .. | .. | .. | .. | .. | .. | .. | Bulgarie |
| Croatia | .. | .. | .. | .. | .. | .. | .. | .. | Croatie |
| Russian Federation | .. | .. | .. | .. | .. | .. | .. | .. | Fédération de Russie |
| Slovenia | .. | .. | .. | .. | .. | .. | .. | .. | Slovénie |
| Ukraine | .. | .. | .. | .. | .. | .. | .. | .. | Ukraine |
| International organisations | .. | .. | .. | .. | .. | .. | .. | .. | Organisations internationales |
| Unspecified² | 5 685 | 4 618 | 4 869 | 5 509 | 3 362 | 3 344 | 5 194 | 5 179 | Non spécifiés² |
| Total Africa | .. | .. | .. | 8 944 | .. | .. | .. | 4 315 | Total de l'Afrique |
| Total America | 77 038 | 77 587 | 86 336 | 94 454 | 60 364 | 65 778 | 75 985 | 76 414 | Total de l'Amérique |
| Total Asia and Oceania | .. | .. | .. | .. | .. | .. | .. | .. | Total de l'Asie et de l'Océanie |
| Total Europe³ | 114 221 | 122 728 | 138 312 | 148 830 | 102 710 | 112 002 | 123 629 | 136 633 | Total de l'Europe³ |

UNITED STATES / ÉTATS-UNIS

Million USD

Transportation / Transports

Millions USD

| Trade with / Commerce avec | Exports | | | | Imports | | | | Trade with / Commerce avec |
|--------------------------------------|---------------|---------------|---------------|---------------|---------------|---------------|---------------|---------------|--|
| | 2002 | 2003 | 2004 | 2005 | 2002 | 2003 | 2004 | 2005 | |
| World | 46 241 | 47 205 | 56 287 | 63 176 | 58 376 | 65 662 | 77 884 | 88 173 | Monde |
| EU 25 | 14 666 | 14 674 | 18 193 | 20 380 | 20 410 | 23 939 | 28 268 | 33 101 | UE 25 |
| Euro area | .. | .. | .. | .. | .. | .. | .. | .. | Zone euro |
| OECD | .. | .. | .. | .. | .. | .. | .. | .. | OCDE |
| NAFTA | 6 380 | 6 692 | 7 751 | 8 688 | 5 852 | 5 914 | 6 422 | 6 656 | ALENA |
| Canada | 4 261 | 4 637 | 5 286 | 5 665 | 4 065 | 4 024 | 4 513 | 4 735 | Canada |
| Mexico | 2 119 | 2 055 | 2 465 | 3 023 | 1 787 | 1 890 | 1 909 | 1 921 | Mexique |
| United States | .. | .. | .. | .. | .. | .. | .. | .. | États-Unis |
| OECD Asia and Oceania | 8 533 | 8 605 | 10 343 | 11 831 | 9 451 | 10 269 | 11 788 | 14 455 | OCDE Asie et Océanie |
| Australia | 653 | 633 | 829 | 928 | 833 | 833 | 995 | 1 210 | Australie |
| Japan | 5 634 | 5 532 | 6 758 | 8 115 | 5 220 | 5 729 | 6 742 | 7 845 | Japon |
| Korea | 2 076 | 2 279 | 2 578 | 2 536 | 2 985 | 3 199 | 3 444 | 4 715 | Corée |
| New Zealand | 170 | 161 | 178 | 252 | 413 | 508 | 607 | 685 | Nouvelle-Zélande |
| OECD Europe | .. | .. | .. | .. | .. | .. | .. | .. | OCDE Europe |
| Austria | .. | .. | .. | .. | .. | .. | .. | .. | Autriche |
| Belgium ¹ | 759 | 819 | 891 | 902 | 666 | 666 | 768 | 770 | Belgique ¹ |
| Czech Republic | .. | .. | .. | .. | .. | .. | .. | .. | République tchèque |
| Denmark | .. | .. | .. | .. | .. | .. | .. | .. | Danemark |
| Finland | .. | .. | .. | .. | .. | .. | .. | .. | Finlande |
| France | 1 653 | 1 280 | 1 835 | 2 164 | 2 094 | 2 319 | 2 875 | 3 541 | France |
| Germany | 3 021 | 3 031 | 3 782 | 4 015 | 4 091 | 4 853 | 5 787 | 6 916 | Allemagne |
| Greece | .. | .. | .. | .. | .. | .. | .. | .. | Grèce |
| Hungary | .. | .. | .. | .. | .. | .. | .. | .. | Hongrie |
| Iceland | .. | .. | .. | .. | .. | .. | .. | .. | Islande |
| Ireland | .. | .. | .. | .. | .. | .. | .. | .. | Irlande |
| Italy | 796 | 685 | 967 | 1 158 | 982 | 1 067 | 1 327 | 1 514 | Italie |
| Luxembourg | .. | .. | .. | .. | .. | .. | .. | .. | Luxembourg |
| Netherlands | 1 249 | 1 296 | 1 476 | 1 804 | 1 757 | 1 987 | 2 291 | 2 793 | Pays-Bas |
| Norway | 360 | 345 | 561 | 712 | 706 | 930 | 1 361 | 1 395 | Norvège |
| Poland | .. | .. | .. | .. | .. | .. | .. | .. | Pologne |
| Portugal | .. | .. | .. | .. | .. | .. | .. | .. | Portugal |
| Slovak Republic | .. | .. | .. | .. | .. | .. | .. | .. | République slovaque |
| Spain | 530 | 502 | 629 | 610 | 345 | 416 | 470 | 589 | Espagne |
| Sweden | 208 | 218 | 253 | 334 | 254 | 288 | 355 | 393 | Suède |
| Switzerland | 548 | 670 | 947 | 903 | 952 | 876 | 1 126 | 1 388 | Suisse |
| Turkey | .. | .. | .. | .. | .. | .. | .. | .. | Turquie |
| United Kingdom | 4 840 | 5 083 | 6 103 | 6 415 | 5 948 | 7 170 | 7 483 | 8 838 | Royaume-Uni |
| Non-OECD | .. | .. | .. | .. | .. | .. | .. | .. | Non OCDE |
| Africa | 581 | 799 | 1 053 | 820 | 672 | 1 020 | 873 | 767 | Afrique |
| Egypt | .. | .. | .. | .. | .. | .. | .. | .. | Égypte |
| Maghreb countries | .. | .. | .. | .. | .. | .. | .. | .. | Pays du Maghreb |
| Nigeria | .. | .. | .. | .. | .. | .. | .. | .. | Nigeria |
| South Africa | 128 | 171 | 137 | 158 | 278 | 311 | 306 | 249 | Afrique du Sud |
| America | 5 908 | 5 768 | 6 501 | 7 667 | 4 285 | 4 656 | 6 427 | 7 520 | Amérique |
| Central America and Caribbean | .. | .. | .. | .. | .. | .. | .. | .. | Amérique centrale et Caraïbes |
| South America | .. | .. | .. | .. | .. | .. | .. | .. | Amérique du Sud |
| Argentina | 346 | 305 | 345 | 418 | 142 | 175 | 188 | 185 | Argentine |
| Brazil | 912 | 912 | 1 027 | 1 284 | 469 | 554 | 602 | 710 | Brésil |
| Chile | 324 | 351 | 361 | 399 | 271 | 238 | 284 | 337 | Chili |
| Colombia | .. | .. | .. | .. | .. | .. | .. | .. | Colombie |
| Venezuela | 393 | 330 | 371 | 523 | 173 | 128 | 190 | 198 | Venezuela |
| Asia and Oceania | 8 622 | 8 863 | 10 480 | 11 491 | 14 375 | 15 710 | 20 495 | 21 682 | Asie et Océanie |
| Middle East | 1 442 | 1 746 | 2 296 | 2 221 | 1 239 | 1 612 | 1 934 | 1 872 | Moyen Orient |
| Iran | .. | .. | .. | .. | .. | .. | .. | .. | Iran |
| Israel | 659 | 695 | 923 | 865 | 731 | 860 | 952 | 1 011 | Israël |
| Gulf Arabian Countries | .. | .. | .. | .. | .. | .. | .. | .. | Pays arabes du Golfe |
| Saudi Arabia | 156 | 170 | 232 | 238 | 165 | 124 | 126 | 150 | Arabie saoudite |
| Other Asia | .. | .. | .. | .. | .. | .. | .. | .. | Autres Asie |
| China | 1 664 | 1 562 | 2 079 | 2 223 | 2 548 | 2 384 | 3 383 | 3 523 | Chine |
| Hong Kong, China | 730 | 647 | 676 | 598 | 1 120 | 1 052 | 1 745 | 2 098 | Hong Kong, Chine |
| India | 290 | 277 | 352 | 488 | 294 | 314 | 367 | 489 | Inde |
| Indonesia | 192 | 187 | 218 | 288 | 31 | 57 | 58 | 46 | Indonésie |
| Malaysia | 208 | 230 | 174 | 311 | 181 | 191 | 203 | 258 | Malaisie |
| Pakistan | .. | .. | .. | .. | .. | .. | .. | .. | Pakistan |
| Philippines | 324 | 303 | 360 | 470 | 454 | 446 | 604 | 696 | Philippines |
| Singapore | 586 | 688 | 642 | 631 | 883 | 1 190 | 1 429 | 1 419 | Singapour |
| Chinese Taipei | 1 760 | 1 762 | 2 016 | 2 275 | 3 711 | 3 929 | 4 448 | 5 039 | Taipei chinois |
| Thailand | 127 | 131 | 134 | 284 | 189 | 181 | 230 | 243 | Thaïland |
| Oceania | .. | .. | .. | .. | .. | .. | .. | .. | Océanie |
| Europe | .. | .. | .. | .. | .. | .. | .. | .. | Europe |
| Baltic Countries | .. | .. | .. | .. | .. | .. | .. | .. | Pays baltes |
| Bulgaria | .. | .. | .. | .. | .. | .. | .. | .. | Bulgarie |
| Croatia | .. | .. | .. | .. | .. | .. | .. | .. | Croatie |
| Russian Federation | .. | .. | .. | .. | .. | .. | .. | .. | Fédération de Russie |
| Slovenia | .. | .. | .. | .. | .. | .. | .. | .. | Slovénie |
| Ukraine | .. | .. | .. | .. | .. | .. | .. | .. | Ukraine |
| International organisations | .. | .. | .. | .. | .. | .. | .. | .. | Organisations internationales |
| Unspecified² | .. | .. | .. | .. | .. | .. | .. | .. | Non spécifiés² |
| Total Africa | 581 | 799 | 1 053 | 820 | 672 | 1 020 | 873 | 767 | Total de l'Afrique |
| Total America | 12 288 | 12 460 | 14 252 | 16 355 | 10 137 | 10 570 | 12 849 | 14 176 | Total de l'Amérique |
| Total Asia and Oceania | 17 155 | 17 468 | 20 823 | 23 322 | 23 826 | 25 979 | 32 283 | 36 137 | Total de l'Asie et de l'Océanie |
| Total Europe³ | 16 217 | 16 478 | 20 159 | 22 679 | 23 741 | 28 093 | 31 879 | 37 093 | Total de l'Europe³ |

UNITED STATES / ÉTATS-UNIS

Million USD

Travel / Voyages

Millions USD

| Trade with / Commerce avec | Exports | | | | Imports | | | | Trade with / Commerce avec |
|--------------------------------------|---------------|---------------|---------------|---------------|---------------|---------------|---------------|---------------|--|
| | 2002 | 2003 | 2004 | 2005 | 2002 | 2003 | 2004 | 2005 | |
| World | 79 231 | 77 660 | 88 190 | 95 803 | 61 417 | 60 592 | 69 306 | 73 204 | Monde |
| EU 25 | 19 715 | 20 118 | 24 019 | 26 479 | 19 418 | 18 928 | 22 155 | 23 735 | UE 25 |
| Euro area | .. | .. | .. | .. | .. | .. | .. | .. | Zone euro |
| OECD | .. | .. | .. | .. | .. | .. | .. | .. | OCDE |
| NAFTA | 12 716 | 13 487 | 15 244 | 16 804 | 14 464 | 14 892 | 16 942 | 17 611 | ALENA |
| Canada | 6 885 | 7 493 | 8 691 | 9 691 | 6 531 | 6 437 | 7 371 | 7 092 | Canada |
| Mexico | 5 832 | 5 995 | 6 553 | 7 113 | 7 933 | 8 455 | 9 572 | 10 519 | Mexique |
| United States | .. | .. | .. | .. | .. | .. | .. | .. | États-Unis |
| OECD Asia and Oceania | 14 538 | 13 733 | 16 948 | 20 429 | 5 419 | 4 839 | 5 396 | 5 896 | OCDE Asie et Océanie |
| Australia | 1 540 | 1 572 | 2 143 | 2 315 | 1 166 | 1 248 | 1 336 | 1 409 | Australie |
| Japan | 9 472 | 8 591 | 11 012 | 13 737 | 2 921 | 2 376 | 2 526 | 2 854 | Japon |
| Korea | 3 079 | 3 147 | 3 300 | 3 859 | 891 | 712 | 927 | 1 020 | Corée |
| New Zealand | 448 | 422 | 494 | 518 | 441 | 504 | 607 | 614 | Nouvelle-Zélande |
| OECD Europe | .. | .. | .. | .. | .. | .. | .. | .. | OCDE Europe |
| Austria | .. | .. | .. | .. | .. | .. | .. | .. | Autriche |
| Belgium ¹ | 434 | 456 | 527 | 556 | 299 | 252 | 252 | 286 | Belgique ¹ |
| Czech Republic | .. | .. | .. | .. | .. | .. | .. | .. | République tchèque |
| Denmark | .. | .. | .. | .. | .. | .. | .. | .. | Danemark |
| Finland | .. | .. | .. | .. | .. | .. | .. | .. | Finlande |
| France | 2 138 | 1 907 | 2 176 | 2 540 | 3 093 | 2 727 | 3 357 | 3 164 | France |
| Germany | 3 147 | 3 169 | 3 851 | 4 032 | 2 344 | 2 399 | 2 602 | 2 697 | Allemagne |
| Greece | .. | .. | .. | .. | .. | .. | .. | .. | Grèce |
| Hungary | .. | .. | .. | .. | .. | .. | .. | .. | Hongrie |
| Iceland | .. | .. | .. | .. | .. | .. | .. | .. | Islande |
| Ireland | .. | .. | .. | .. | .. | .. | .. | .. | Irlande |
| Italy | 1 181 | 1 206 | 1 416 | 1 678 | 2 747 | 2 678 | 3 023 | 3 294 | Italie |
| Luxembourg | .. | .. | .. | .. | .. | .. | .. | .. | Luxembourg |
| Netherlands | 1 064 | 1 061 | 1 199 | 1 054 | 876 | 718 | 822 | 1 010 | Pays-Bas |
| Norway | 385 | 380 | 393 | 403 | 133 | 117 | 202 | 144 | Norvège |
| Poland | .. | .. | .. | .. | .. | .. | .. | .. | Pologne |
| Portugal | .. | .. | .. | .. | .. | .. | .. | .. | Portugal |
| Slovak Republic | .. | .. | .. | .. | .. | .. | .. | .. | République slovaque |
| Spain | 891 | 957 | 1 170 | 1 409 | 1 579 | 1 719 | 1 666 | 1 515 | Espagne |
| Sweden | 588 | 594 | 756 | 792 | 149 | 155 | 160 | 214 | Suède |
| Switzerland | 733 | 658 | 699 | 711 | 634 | 587 | 414 | 413 | Suisse |
| Turkey | .. | .. | .. | .. | .. | .. | .. | .. | Turquie |
| United Kingdom | 8 372 | 8 783 | 9 791 | 10 902 | 6 161 | 6 201 | 6 932 | 8 082 | Royaume-Uni |
| Non-OECD | .. | .. | .. | .. | .. | .. | .. | .. | Non OCDE |
| Africa | 1 932 | 2 005 | 2 037 | 2 132 | 1 130 | 1 154 | 1 503 | 1 597 | Afrique |
| Egypt | .. | .. | .. | .. | .. | .. | .. | .. | Égypte |
| Maghreb countries | .. | .. | .. | .. | .. | .. | .. | .. | Pays du Maghreb |
| Nigeria | .. | .. | .. | .. | .. | .. | .. | .. | Nigeria |
| South Africa | 302 | 304 | 324 | 360 | 277 | 392 | 444 | 305 | Afrique du Sud |
| America | 13 803 | 12 363 | 13 794 | 13 282 | 12 573 | 13 754 | 14 157 | 14 265 | Amérique |
| Central America and Caribbean | .. | .. | .. | .. | .. | .. | .. | .. | Amérique centrale et Caraïbes |
| South America | .. | .. | .. | .. | .. | .. | .. | .. | Amérique du Sud |
| Argentina | 452 | 488 | 593 | 545 | 261 | 367 | 400 | 435 | Argentine |
| Brazil | 1 564 | 1 407 | 1 561 | 1 758 | 688 | 749 | 747 | 703 | Brésil |
| Chile | 403 | 307 | 321 | 413 | 319 | 299 | 284 | 288 | Chili |
| Colombia | .. | .. | .. | .. | .. | .. | .. | .. | Colombie |
| Venezuela | 1 494 | 1 087 | 1 243 | 1 266 | 175 | 172 | 258 | 280 | Venezuela |
| Asia and Oceania | 12 496 | 12 027 | 13 063 | 13 767 | 5 430 | 4 108 | 7 087 | 8 045 | Asie et Océanie |
| Middle East | 1 985 | 1 835 | 2 076 | 2 409 | 1 012 | 856 | 1 563 | 1 376 | Moyen Orient |
| Iran | .. | .. | .. | .. | .. | .. | .. | .. | Iran |
| Israel | 828 | 812 | 915 | 1 038 | 331 | 323 | 382 | 391 | Israël |
| Gulf Arabian Countries | .. | .. | .. | .. | .. | .. | .. | .. | Pays arabes du Golfe |
| Saudi Arabia | 349 | 266 | 258 | 306 | 232 | 99 | 162 | 91 | Arabie saoudite |
| Other Asia | .. | .. | .. | .. | .. | .. | .. | .. | Autres Asie |
| China | 2 123 | 1 943 | 2 167 | 2 720 | 1 141 | 1 012 | 1 664 | 2 185 | Chine |
| Hong Kong, China | 557 | 516 | 542 | 626 | 886 | 543 | 1 023 | 1 091 | Hong Kong, Chine |
| India | 2 325 | 2 623 | 3 010 | 3 561 | 706 | 726 | 1 147 | 1 518 | Inde |
| Indonesia | 392 | 371 | 374 | 371 | 151 | 111 | 148 | 176 | Indonésie |
| Malaysia | 286 | 234 | 275 | 281 | 168 | 123 | 184 | 160 | Malaisie |
| Pakistan | .. | .. | .. | .. | .. | .. | .. | .. | Pakistan |
| Philippines | 707 | 521 | 580 | 614 | 537 | 526 | 712 | 490 | Philippines |
| Singapore | 408 | 394 | 467 | 506 | 497 | 272 | 335 | 553 | Singapour |
| Chinese Taipei | 1 327 | 1 201 | 1 425 | 1 522 | 993 | 635 | 762 | 889 | Taipei chinois |
| Thailand | 460 | 401 | 423 | 380 | 488 | 426 | 561 | 698 | Thaïland |
| Oceania | .. | .. | .. | .. | .. | .. | .. | .. | Océanie |
| Europe | .. | .. | .. | .. | .. | .. | .. | .. | Europe |
| Baltic Countries | .. | .. | .. | .. | .. | .. | .. | .. | Pays baltes |
| Bulgaria | .. | .. | .. | .. | .. | .. | .. | .. | Bulgarie |
| Croatia | .. | .. | .. | .. | .. | .. | .. | .. | Croatie |
| Russian Federation | .. | .. | .. | .. | .. | .. | .. | .. | Fédération de Russie |
| Slovenia | .. | .. | .. | .. | .. | .. | .. | .. | Slovénie |
| Ukraine | .. | .. | .. | .. | .. | .. | .. | .. | Ukraine |
| International organisations | .. | .. | .. | .. | .. | .. | .. | .. | Organisations internationales |
| Unspecified² | .. | .. | .. | .. | .. | .. | .. | .. | Non spécifiés² |
| Total Africa | 1 932 | 2 005 | 2 037 | 2 132 | 1 130 | 1 154 | 1 503 | 1 597 | Total de l'Afrique |
| Total America | 26 519 | 25 851 | 29 037 | 30 086 | 27 037 | 28 646 | 31 099 | 31 877 | Total de l'Amérique |
| Total Asia and Oceania | 27 034 | 25 760 | 30 011 | 34 196 | 10 849 | 8 948 | 12 483 | 13 942 | Total de l'Asie et de l'Océanie |
| Total Europe³ | 23 746 | 24 045 | 27 104 | 29 389 | 22 401 | 21 845 | 24 221 | 25 788 | Total de l'Europe³ |

UNITED STATES / ÉTATS-UNIS

Million USD

Other commercial services / Autres services commerciaux

Millions USD

| Trade with / Commerce avec | Exports | | | | Imports | | | | Trade with / Commerce avec |
|--------------------------------------|----------------|----------------|----------------|----------------|---------------|---------------|----------------|----------------|--|
| | 2002 | 2003 | 2004 | 2005 | 2002 | 2003 | 2004 | 2005 | |
| World | 154 089 | 164 237 | 183 523 | 201 510 | 89 255 | 95 595 | 110 045 | 119 186 | Monde |
| EU 25 | 62 153 | 67 164 | 75 184 | 80 981 | 39 163 | 42 104 | 45 494 | 49 066 | UE 25 |
| Euro area | .. | .. | .. | .. | .. | .. | .. | .. | Zone euro |
| OECD | .. | .. | .. | .. | .. | .. | .. | .. | OCDE |
| NAFTA | 21 909 | 23 177 | 24 381 | 27 618 | 9 231 | 10 582 | 10 790 | 12 429 | ALENA |
| Canada | 13 751 | 15 008 | 15 494 | 17 150 | 7 167 | 8 756 | 8 743 | 10 195 | Canada |
| Mexico | 8 158 | 8 169 | 8 887 | 10 468 | 2 064 | 1 826 | 2 048 | 2 234 | Mexique |
| United States | .. | .. | .. | .. | .. | .. | .. | .. | États-Unis |
| OECD Asia and Oceania | 21 466 | 22 648 | 25 549 | 28 553 | 10 548 | 10 629 | 12 356 | 14 359 | OCDE Asie et Océanie |
| Australia | 3 076 | 3 822 | 3 880 | 4 166 | 1 060 | 1 129 | 1 550 | 2 042 | Australie |
| Japan | 15 125 | 15 466 | 17 780 | 19 963 | 8 863 | 8 934 | 10 221 | 11 587 | Japon |
| Korea | 2 866 | 2 925 | 3 431 | 3 903 | 552 | 451 | 452 | 571 | Corée |
| New Zealand | 398 | 435 | 458 | 521 | 74 | 115 | 134 | 160 | Nouvelle-Zélande |
| OECD Europe | .. | .. | .. | .. | .. | .. | .. | .. | OCDE Europe |
| Austria | .. | .. | .. | .. | .. | .. | .. | .. | Autriche |
| Belgium ¹ | 3 058 | 2 718 | 3 075 | 3 293 | 1 162 | 1 426 | 1 686 | 1 692 | Belgique ¹ |
| Czech Republic | .. | .. | .. | .. | .. | .. | .. | .. | République tchèque |
| Denmark | .. | .. | .. | .. | .. | .. | .. | .. | Danemark |
| Finland | .. | .. | .. | .. | .. | .. | .. | .. | Finlande |
| France | 7 271 | 7 862 | 8 891 | 8 392 | 4 852 | 4 991 | 5 379 | 5 803 | France |
| Germany | 9 535 | 10 921 | 11 510 | 11 992 | 8 751 | 8 536 | 8 895 | 9 048 | Allemagne |
| Greece | .. | .. | .. | .. | .. | .. | .. | .. | Grèce |
| Hungary | .. | .. | .. | .. | .. | .. | .. | .. | Hongrie |
| Iceland | .. | .. | .. | .. | .. | .. | .. | .. | Islande |
| Ireland | .. | .. | .. | .. | .. | .. | .. | .. | Irlande |
| Italy | 3 224 | 3 746 | 3 785 | 4 115 | 752 | 997 | 1 194 | 1 406 | Italie |
| Luxembourg | .. | .. | .. | .. | .. | .. | .. | .. | Luxembourg |
| Netherlands | 5 688 | 5 536 | 5 569 | 6 062 | 3 889 | 3 774 | 3 715 | 3 956 | Pays-Bas |
| Norway | 727 | 775 | 830 | 965 | 273 | 335 | 399 | 475 | Norvège |
| Poland | .. | .. | .. | .. | .. | .. | .. | .. | Pologne |
| Portugal | .. | .. | .. | .. | .. | .. | .. | .. | Portugal |
| Slovak Republic | .. | .. | .. | .. | .. | .. | .. | .. | République slovaque |
| Spain | 2 141 | 2 284 | 2 463 | 3 032 | 448 | 546 | 679 | 765 | Espagne |
| Sweden | 2 377 | 2 640 | 2 699 | 2 832 | 979 | 855 | 1 342 | 1 614 | Suède |
| Switzerland | 5 088 | 6 417 | 7 644 | 7 911 | 5 773 | 5 909 | 7 143 | 9 648 | Suisse |
| Turkey | .. | .. | .. | .. | .. | .. | .. | .. | Turquie |
| United Kingdom | 19 238 | 21 094 | 24 987 | 27 970 | 15 110 | 17 149 | 18 231 | 18 535 | Royaume-Uni |
| Non-OECD | .. | .. | .. | .. | .. | .. | .. | .. | Non OCDE |
| Africa | 2 620 | 2 985 | 3 431 | 4 424 | 919 | 1 077 | 1 322 | 1 433 | Afrique |
| Egypt | .. | .. | .. | .. | .. | .. | .. | .. | Égypte |
| Maghreb countries | .. | .. | .. | .. | .. | .. | .. | .. | Pays du Maghreb |
| Nigeria | .. | .. | .. | .. | .. | .. | .. | .. | Nigeria |
| South Africa | 751 | 711 | 832 | 900 | 200 | 296 | 312 | 366 | Afrique du Sud |
| America | 15 599 | 15 244 | 17 826 | 19 258 | 12 846 | 14 872 | 19 779 | 16 612 | Amérique |
| Central America and Caribbean | .. | .. | .. | .. | .. | .. | .. | .. | Amérique centrale et Caraïbes |
| South America | .. | .. | .. | .. | .. | .. | .. | .. | Amérique du Sud |
| Argentina | 829 | 796 | 776 | 850 | 180 | 184 | 166 | 172 | Argentine |
| Brazil | 2 527 | 2 540 | 2 603 | 2 810 | 565 | 534 | 601 | 662 | B Brésil |
| Chile | 460 | 429 | 487 | 535 | 123 | 86 | 85 | 93 | Chili |
| Colombia | .. | .. | .. | .. | .. | .. | .. | .. | Colombie |
| Venezuela | 950 | 706 | 801 | 848 | 111 | 78 | 77 | 102 | Venezuela |
| Asia and Oceania | 16 982 | 18 929 | 21 312 | 24 010 | 7 907 | 8 124 | 9 864 | 13 154 | Asie et Océanie |
| Middle East | 3 005 | 3 529 | 4 221 | 5 036 | 991 | 1 153 | 1 620 | 1 866 | Moyen Orient |
| Iran | .. | .. | .. | .. | .. | .. | .. | .. | Iran |
| Israel | 792 | 737 | 771 | 808 | 486 | 631 | 800 | 999 | Israël |
| Gulf Arabian Countries | .. | .. | .. | .. | .. | .. | .. | .. | Pays arabes du Golfe |
| Saudi Arabia | 1 015 | 1 184 | 1 224 | 1 316 | .. | 118 | .. | 149 | Arabie saoudite |
| Other Asia | .. | .. | .. | .. | .. | .. | .. | .. | Autres Asie |
| China | 2 257 | 2 437 | 3 202 | 4 135 | 434 | 541 | 643 | 797 | Chine |
| Hong Kong, China | 2 002 | 2 091 | 2 179 | 2 467 | 1 604 | 1 343 | 1 719 | 1 682 | Hong Kong, Chine |
| India | 640 | 860 | 1 098 | 1 144 | 810 | 932 | 1 375 | 3 012 | Inde |
| Indonesia | 504 | 633 | 551 | 557 | 104 | 120 | 125 | 126 | Indonésie |
| Malaysia | 672 | 750 | 747 | 781 | 144 | 200 | 235 | 290 | Malaisie |
| Pakistan | .. | .. | .. | .. | .. | .. | .. | .. | Pakistan |
| Philippines | 459 | 553 | 567 | 603 | 337 | 316 | 435 | 498 | Philippines |
| Singapore | 4 578 | 4 922 | 4 632 | 4 616 | 655 | 777 | 982 | 1 754 | Singapour |
| Chinese Taipei | 1 811 | 1 893 | 2 171 | 2 583 | 326 | 313 | 536 | 471 | Taipei chinois |
| Thailand | 571 | 536 | 595 | 843 | 129 | 112 | 115 | 149 | Thaïland |
| Oceania | .. | .. | .. | .. | .. | .. | .. | .. | Océanie |
| Europe | .. | .. | .. | .. | .. | .. | .. | .. | Europe |
| Baltic Countries | .. | .. | .. | .. | .. | .. | .. | .. | Pays baltes |
| Bulgaria | .. | .. | .. | .. | .. | .. | .. | .. | Bulgarie |
| Croatia | .. | .. | .. | .. | .. | .. | .. | .. | Croatie |
| Russian Federation | .. | .. | .. | .. | .. | .. | .. | .. | Fédération de Russie |
| Slovenia | .. | .. | .. | .. | .. | .. | .. | .. | Slovénie |
| Ukraine | .. | .. | .. | .. | .. | .. | .. | .. | Ukraine |
| International organisations | .. | .. | .. | .. | .. | .. | .. | .. | Organisations internationales |
| Unspecified ² | 5 001 | 3 922 | 4 010 | 4 194 | 1 565 | 776 | 2 015 | 945 | Non spécifiés ² |
| Total Africa | 2 620 | 2 985 | 3 431 | 4 424 | 919 | 1 077 | 1 322 | 1 433 | Total de l'Afrique |
| Total America | 37 508 | 38 421 | 42 207 | 46 876 | 22 076 | 25 454 | 30 569 | 29 041 | Total de l'Amérique |
| Total Asia and Oceania | 38 448 | 41 576 | 46 862 | 52 564 | 18 456 | 18 753 | 22 220 | 27 513 | Total de l'Asie et de l'Océanie |
| Total Europe³ | 70 513 | 77 332 | 87 013 | 93 453 | 46 240 | 49 535 | 53 919 | 60 255 | Total de l'Europe³ |

UNITED STATES / ÉTATS-UNIS

Million USD

Government services n.i.e. / Services des administrations publiques n.c.a.

Millions USD

| Trade with / Commerce avec | Exports | | | | Imports | | | | Trade with / Commerce avec |
|--------------------------------------|---------------|---------------|---------------|---------------|---------------|---------------|---------------|---------------|--|
| | 2002 | 2003 | 2004 | 2005 | 2002 | 2003 | 2004 | 2005 | |
| World | 12 738 | 13 579 | 16 426 | 20 125 | 22 021 | 28 427 | 33 077 | 34 041 | Monde |
| EU 25 | 2 365 | 3 946 | 2 869 | 2 074 | 8 627 | 10 690 | 11 887 | 11 799 | UE 25 |
| Euro area | - | - | - | 1 345 | - | - | - | 9 629 | Zone euro |
| OECD | .. | .. | .. | .. | .. | .. | .. | .. | OCDE |
| NAFTA | 205 | 291 | 252 | 291 | 460 | 505 | 661 | 715 | ALENA |
| Canada | 173 | 262 | 226 | 265 | 260 | 285 | 444 | 527 | Canada |
| Mexico | 32 | 29 | 26 | 26 | 200 | 220 | 217 | 188 | Mexique |
| United States | .. | .. | .. | .. | .. | .. | .. | .. | États-Unis |
| OECD Asia and Oceania | .. | .. | .. | .. | .. | .. | .. | .. | OCDE Asie et Océanie |
| Australia | 187 | 199 | 200 | 500 | 158 | 163 | 293 | 244 | Australie |
| Japan | 708 | 580 | 452 | 703 | 1 626 | 1 760 | 1 764 | 1 561 | Japon |
| Korea | - | - | - | 739 | .. | .. | .. | 1 641 | Corée |
| New Zealand | .. | .. | .. | .. | .. | .. | .. | .. | Nouvelle-Zélande |
| OECD Europe | .. | .. | .. | .. | .. | .. | .. | .. | OCDE Europe |
| Austria | .. | .. | .. | .. | .. | .. | .. | .. | Autriche |
| Belgium ¹ | .. | .. | .. | 51 | .. | .. | .. | 272 | Belgique ¹ |
| Czech Republic | .. | .. | .. | .. | .. | .. | .. | .. | République tchèque |
| Denmark | .. | .. | .. | .. | .. | .. | .. | .. | Danemark |
| Finland | .. | .. | .. | .. | .. | .. | .. | .. | Finlande |
| France | 230 | 316 | 191 | 136 | 379 | 368 | 437 | 431 | France |
| Germany | 291 | 292 | 277 | 254 | 5 467 | 6 640 | 7 157 | 6 893 | Allemagne |
| Greece | .. | .. | .. | .. | .. | .. | .. | .. | Grèce |
| Hungary | .. | .. | .. | .. | .. | .. | .. | .. | Hongrie |
| Iceland | .. | .. | .. | .. | .. | .. | .. | .. | Islande |
| Ireland | .. | .. | .. | .. | .. | .. | .. | .. | Irlande |
| Italy | 139 | 223 | 304 | 172 | 912 | 1 123 | 1 246 | 1 122 | Italie |
| Luxembourg | .. | .. | .. | 2 | .. | .. | .. | 60 | Luxembourg |
| Netherlands | 346 | 240 | 290 | 222 | 162 | 226 | 327 | 298 | Pays-Bas |
| Norway | .. | .. | .. | .. | .. | .. | .. | .. | Norvège |
| Poland | .. | .. | .. | .. | .. | .. | .. | .. | Pologne |
| Portugal | .. | .. | .. | .. | .. | .. | .. | .. | Portugal |
| Slovak Republic | .. | .. | .. | .. | .. | .. | .. | .. | République slovaque |
| Spain | .. | .. | .. | .. | .. | .. | .. | .. | Espagne |
| Sweden | .. | .. | .. | .. | .. | .. | .. | .. | Suède |
| Switzerland | .. | .. | .. | .. | .. | .. | .. | .. | Suisse |
| Turkey | .. | .. | .. | .. | .. | .. | .. | .. | Turquie |
| United Kingdom | 426 | 449 | 503 | 459 | 731 | 955 | 1 162 | 1 386 | Royaume-Uni |
| Non-OECD | .. | .. | .. | .. | .. | .. | .. | .. | Non OCDE |
| Africa | - | - | - | 1 567 | .. | .. | .. | 523 | Afrique |
| Egypt | .. | .. | .. | .. | .. | .. | .. | .. | Égypte |
| Maghreb countries | .. | .. | .. | .. | .. | .. | .. | .. | Pays du Maghreb |
| Nigeria | .. | .. | .. | .. | .. | .. | .. | .. | Nigeria |
| South Africa | 6 | 6 | 6 | 6 | 46 | 52 | 58 | 64 | Afrique du Sud |
| America | 516 | 570 | 583 | 846 | 658 | 607 | 811 | 601 | Amérique |
| Central America and Caribbean | .. | .. | .. | .. | .. | .. | .. | .. | Amérique centrale et Caraïbes |
| South America | .. | .. | .. | .. | .. | .. | .. | .. | Amérique du Sud |
| Argentina | .. | .. | .. | 13 | .. | .. | .. | 17 | Argentine |
| Brazil | .. | .. | .. | 17 | .. | .. | .. | 21 | Brésil |
| Chile | .. | .. | .. | .. | .. | .. | .. | .. | Chili |
| Colombia | .. | .. | .. | .. | .. | .. | .. | .. | Colombie |
| Venezuela | 25 | 24 | 9 | 11 | 25 | 31 | 13 | 13 | Venezuela |
| Asia and Oceania | .. | .. | .. | .. | .. | .. | .. | .. | Asie et Océanie |
| Middle East | .. | .. | .. | 9 399 | .. | .. | .. | 13 115 | Moyen Orient |
| Iran | .. | .. | .. | .. | .. | .. | .. | .. | Iran |
| Israel | .. | .. | .. | .. | .. | .. | .. | .. | Israël |
| Gulf Arabian Countries | .. | .. | .. | .. | .. | .. | .. | .. | Pays arabes du Golfe |
| Saudi Arabia | .. | .. | .. | .. | .. | .. | .. | .. | Arabie saoudite |
| Other Asia | .. | .. | .. | .. | .. | .. | .. | .. | Autres Asie |
| China | .. | .. | .. | .. | .. | .. | .. | 30 | Chine |
| Hong Kong, China | .. | .. | .. | .. | .. | .. | .. | 51 | Hong Kong, Chine |
| India | .. | .. | .. | 64 | .. | .. | .. | 25 | Inde |
| Indonesia | .. | .. | .. | .. | .. | .. | .. | .. | Indonésie |
| Malaysia | .. | .. | .. | .. | .. | .. | .. | .. | Malaisie |
| Pakistan | .. | .. | .. | .. | .. | .. | .. | .. | Pakistan |
| Philippines | .. | .. | .. | .. | .. | .. | .. | .. | Philippines |
| Singapore | .. | .. | .. | 227 | .. | .. | .. | 277 | Singapour |
| Chinese Taipei | .. | .. | .. | .. | .. | .. | .. | .. | Taipei chinois |
| Thailand | .. | .. | .. | .. | .. | .. | .. | .. | Thaïland |
| Oceania | .. | .. | .. | .. | .. | .. | .. | .. | Océanie |
| Europe | .. | .. | .. | .. | .. | .. | .. | .. | Europe |
| Baltic Countries | .. | .. | .. | .. | .. | .. | .. | .. | Pays baltes |
| Bulgaria | .. | .. | .. | .. | .. | .. | .. | .. | Bulgarie |
| Croatia | .. | .. | .. | .. | .. | .. | .. | .. | Croatie |
| Russian Federation | .. | .. | .. | .. | .. | .. | .. | .. | Fédération de Russie |
| Slovenia | .. | .. | .. | .. | .. | .. | .. | .. | Slovénie |
| Ukraine | .. | .. | .. | .. | .. | .. | .. | .. | Ukraine |
| International organisations | .. | .. | .. | .. | .. | .. | .. | .. | Organisations internationales |
| Unspecified² | .. | .. | .. | 260 | .. | .. | .. | .. | Non spécifiés² |
| Total Africa | - | - | - | 1 567 | .. | .. | .. | 523 | Total de l'Afrique |
| Total America | 721 | 861 | 835 | 1 137 | 1 118 | 1 112 | 1 472 | 1 316 | Total de l'Amérique |
| Total Asia and Oceania | .. | .. | .. | .. | .. | .. | .. | .. | Total de l'Asie et de l'Océanie |
| Total Europe³ | 3 745 | 4 877 | 4 040 | 3 311 | 10 280 | 12 388 | 13 304 | 13 303 | Total de l'Europe³ |

Methodological Notes

Direct source

US Department of Commerce, Bureau of Economic Analysis (BEA)

www.bea.gov

Data source(s) used

Survey of Current Business (SCB). Articles on US International Transactions appear in the January, April, July, and October issues of the SCB. Annual revisions are published in July. Added detail on private services transactions, together with a description of sources, methods and available data is presented in the SCB in an annual article on US International Services, Cross-Border Trade and Sales through Affiliates, usually in the October or November issue.

Item coverage

The item total services includes repairs on goods.

Quality comments

Please note that the partner country data for travel (medical services broken down by partner country are not available), other commercial services and government services n.i.e. (including postal services) do not correspond to the respective totals presented in the OECD-Eurostat publication.

Footnotes:

1. Belgium generally refers to Belgium-Luxembourg. Partner country data for Belgium and Luxembourg are only available for Total and Government services.
2. Unallocated includes international organisations.

Notes méthodologiques

Source directe

US Department of Commerce, Bureau of Economic Analysis (BEA)

www.bea.gov

Source(s) de données utilisée(s)

Survey of Current Business (SCB). Les articles sur les Échanges internationaux des États-Unis (US International Transactions) sont inclus dans les SCB de janvier, avril, juillet et octobre. Les révisions annuelles sont publiées en juillet. Des données additionnelles concernant les transactions privées de services, ainsi qu'un descriptif des sources, des méthodes et des données disponibles, sont publiées dans un article du SCB intitulé « Services internationaux des États-Unis, échanges extérieurs et ventes au travers des filiales » (US International Services, Cross-Border Trade and Sales through Affiliates) normalement inclus dans l'édition d'octobre ou de novembre.

Couverture statistique

La rubrique total des services comprend les réparations sur les biens.

Commentaires sur la qualité

Veillez noter que les données ventilées par pays partenaires pour les voyages (les services médicaux ne sont pas disponibles ventilés par pays partenaire), les autres services commerciaux et les services des administrations publiques n.c.a. (les services postaux sont inclus) ne correspondent pas aux totaux présentés dans la publication OCDE-Eurostat.

Notes :

1. Les données présentées pour la Belgique sont généralement celles de l'Union de la Belgique et du Luxembourg. Des enregistrements de flux vers la Belgique et le Luxembourg sont uniquement disponibles pour le total des services et pour les services gouvernementaux.
2. La série Non spécifiés inclut les organisations internationales.

UNITED STATES / ÉTATS-UNIS

3. Armenia, Azerbaidjan, Georgia, Kazakhstan, Kyrgyzstan, Tajikistan, Turkmenistan and Uzbekistan are included in Europe.

3. L'Arménie, l'Azerbaïdjan, la Géorgie, le Kazakhstan, la Kirghizie, le Tadjikistan, le Turkmenistan et l'Ouzbékistan sont inclus en Europe.

ANNEX

Geographic nomenclature

This geographic nomenclature was built on the basis of Eurostat's balance of payments geographic nomenclature.

ANNEXE

Nomenclature géographique

Cette nomenclature géographique a été élaborée sur la base de celle de la balance des paiements d'Eurostat.

OECD member countries

OECD (Organisation for Economic Cooperation & Development)

NAFTA (North American Free Trade Association)

Canada

Mexico

United States

Includes Puerto Rico (PR) and Navassa.

OECD Asia and Oceania

Australia

Japan

Korea, Republic of (South Korea)

New Zealand

Includes Antipodes Islands, Auckland Islands, Bounty Islands, Campbell Island, Kermadec Islands, Chatham Islands and Snares Islands. Excluding Ross Dependency (Antartica).

OECD Europe

Czech Republic

Denmark

Hungary

Iceland

Norway

Poland

Slovakia

Sweden

Switzerland

Turkey

United Kingdom

Excludes Channel Islands – Guernsey and Jersey – and the Isle of Man, Anguilla, Montserrat, the British Virgin Islands, the Turks and Caicos Islands, and the Cayman Islands.

European Union Institutions (excluding ECB)

Euro area

Austria

Excludes Jungholz and Mittelberg (parts of the territory of Austria but customs union with Germany).

Belgium

Finland

France

Includes France metropolitan, Principality of Monaco, Overseas Departements: French Guyana, Martinique, Guadeloupe – Grande Terre, Basse Terre, Marie Galante, Les Saintes, Iles de la Petite Terre, Désirade, Saint Barthélemy and Northern St Martin, Réunion, Territorial collectivities: Mayotte, Saint Pierre et Miquelon. Excludes Overseas Territories (French Polynesia, New Caledonia, Wallis and Futuna Islands), Andorra.

Germany

Includes Jungholz and Mittelberg (parts of the territory of Austria but customs union with Germany), Helgoland. Excludes Büsingen and Büttenhardter Höfe (customs free zones belonging to the customs territory of Switzerland).

Greece

Ireland

Italy

Excludes San Marino and the Holy See.

Luxembourg

Netherlands

Excludes Netherlands Antilles and Aruba.

Portugal

Includes Acores and Madeira. Excludes Macau.

Spain

Includes Balearic Islands, Ceuta and Melilla and Canary Islands. Excludes Andorra.

European Central Bank (ECB)

Non OECD member countries

Africa**Countries from Maghreb**

Algeria

Morocco

Includes Occidental Sahara.

Tunisia

Other African countries

Angola

Includes Cabinda.

Benin

Botswana

British Indian Ocean Territory

Includes Chagos Archipelago.

Burkina Faso

Burundi

Cameroon

Cape Verde

Central African Republic

Chad

Comoros

Includes Anjouan, Grande Comore, Mohéli and other Islands.

Congo

Congo, the Democratic Republic of the

Côte d'Ivoire

Djibouti

Egypt

Equatorial Guinea

Eritrea

Ethiopia

Gabon

Gambia

Ghana

Guinea

Guinea-Bissau

Kenya

Lesotho

Liberia

Libyan Arab Jamahiriya

Madagascar

Malawi

Mali

Mauritania

Mauritius

Includes Rodrigues, Agalega Islands and Cargados Carajos Shoals (St Brandon Islands).

Mozambique

Namibia

Niger

Nigeria

Rwanda

Sao Tome and Principe

Senegal

Seychelles

Includes Alphonse, Bijoutier, St François Islands, St Pierre Islet, Cosmoledo Islands, Amirantes, Providence, Aldabra, Farquhar and Desroches, Mahé, Silhouette, Praslin (including La Digue), Frégate, Mamelles and Récifs, Bird and Denis, Plate and Coëtivy.

Sierra Leone

Somalia

South Africa

St Helena

Includes Ascension, Gough Island, Inaccessible, Nightingale Islands and Tristan da Cunha.

| | |
|---|--|
| Sudan | |
| Swaziland | |
| Tanzania, United Republic of | <i>Includes Tanganyika, Zanzibar and Pemba.</i> |
| Togo | |
| Uganda | |
| Zambia | |
| Zimbabwe | |
| Non-OECD America | |
| Greenland | |
| Central and Caribbean American countries | |
| Anguilla | |
| Antigua and Barbuda | |
| Aruba | |
| Bahamas | |
| Barbados | |
| Belize | |
| Bermuda | |
| Cayman Islands | |
| Costa Rica | |
| Cuba | |
| Dominica | |
| Dominican Republic | |
| El Salvador | |
| Grenada | <i>Includes Southern Grenadines Islands.</i> |
| Guatemala | |
| Haiti | |
| Honduras | <i>Includes Swan Islands.</i> |
| Jamaica | |
| Montserrat | |
| Netherlands Antilles | <i>Includes Bonaire, Curaçao, Saba, St. Eustatius and Southern St. Martin.</i> |
| Nicaragua | <i>Includes Corn Islands.</i> |
| Panama | <i>Includes ex-Panama Canal zone.</i> |
| Saint Lucia | |
| St Kitts and Nevis | |
| St Vincent and the Grenadines | <i>Includes Northern Grenadines Islands.</i> |
| Trinidad and Tobago | |
| Turks and Caicos Islands | |
| Virgin Islands, British | |
| Virgin Islands, US | |
| South American countries | |
| Argentina | |
| Bolivia | |
| Brazil | |
| Chile | |
| Colombia | |
| Ecuador | <i>Includes Galapagos Islands.</i> |
| Falkland Islands (Malvinas) | |
| Guyana | |
| Paraguay | |
| Peru | |
| Suriname | |
| Uruguay | |
| Venezuela | |

Non OECD Asia**Near and Middle East countries**

Iran, Islamic Republic of

Israel

Gulf Arabian countries

Bahrain

Iraq

Kuwait

Oman

Includes Kuria Muria Islands.

Qatar

Saudi Arabia

United Arab Emirates

Abu Dhabi, Dubai, Sharjah, Ajman, Umm al Qaiwain, Ras al Khaimah and Fujairah.

Yemen

*Includes North Yemen and South Yemen, Perim, Kamaran, Socotra and associated Islands.***Other Near and Middle East countries**

Armenia

Azerbaijan

Georgia

Jordan

Lebanon

Palestinian Territory, Occupied

Syrian Arab Republic

Other Asian countries

Afghanistan

Bangladesh

Bhutan

Brunei Darussalam

Cambodia (Kampuchea)

China

Hong Kong, China

India

Includes Amindivis, Laccadives, Minicoy, Andaman Islands, Nicobar Islands and Sikkim.

Indonesia

Kazakhstan

Korea, Democratic People's Republic of (North Korea)

Kyrgyzstan

Lao People's Democratic Republic

Macau

Malaysia

Includes Peninsular Malaysia and Eastern Malaysia, Sabah, Sarawak and Labuan.

Maldives

Mongolia

Myanmar

Nepal

Pakistan

Philippines

Singapore

Sri Lanka

Chinese Taipei

Tajikistan

Thailand

Timor-Leste

Includes the exclave of Oecussi.

Turkmenistan

Uzbekistan

Viet Nam

Non OECD Oceania and Polar Regions

| | |
|---------------------------------|---|
| Fiji | |
| French Polynesia | |
| Kiribati | |
| Marshall Islands | |
| Micronesia, Federated States of | <i>Caroline Islands except Palau, includes Yap, Chuuk, Pohnpei, Kosrae.</i> |
| Nauru | |
| New Caledonia | |
| Northern Mariana Islands | <i>Includes Mariana Islands except Guam.</i> |
| Palau | |
| Papua New Guinea | <i>Includes Bismarck Archipelago, Louisiade Archipelago, Admiralty Islands, Northern Solomon Islands (Bougainville, Buka, Green), d'Entrecasteaux Islands, Lavongai, Trobriand Islands, New Britain, New Ireland, Woodlark and associated Islands</i> |
| Pitcairn | <i>Includes Henderson, Ducie and Oeno Islands</i> |
| Samoa | |
| Solomon Islands | <i>Includes Southern Solomon Islands, primarily Guadalcanal, Malaita, San Cristobal, Santa Isabel, Choiseul</i> |
| Tonga | |
| Tuvalu | |
| Vanuatu | |
| Wallis and Futuna | |

Australian Oceania

| | |
|-----------------------------------|--|
| Christmas Island | |
| Cocos (Keeling) Islands | |
| Heard Island and McDonald Islands | |
| Norfolk Island | |

American Oceania

| | |
|---------------------------|---|
| American Samoa | |
| Guam | |
| US Minor Outlying Islands | <i>Baker Island, Howland Island, Jarvis Island, Johnston Atoll, Kingman, Reef, Midway Islands, Palmyra Islands and Wake Island.</i> |

New Zealand Oceania

| | |
|--------------|--|
| Cook Islands | |
| Niue | |
| Tokelau | |

Polar regions

| | |
|--|--|
| Antarctica | |
| Bouvet Island | |
| French Southern Territories | |
| South Georgia and the South Sandwich Islands | |

Non-OECD Europe

| | |
|-------------------------------|--|
| Albania | |
| Andorra | |
| Belarus | |
| Bosnia and Herzegovina | |
| Bulgaria | |
| Croatia | |
| Cyprus | |
| Faroe Islands | |
| Gibraltar | |
| Guernsey | |
| Holy See (Vatican City State) | |
| Isle of Man | |
| Jersey | |
| Liechtenstein | |

| | |
|--|----------------------------------|
| Macedonia, the Former Yugoslav Republic of | |
| Malta | <i>Includes Gozo and Comino.</i> |
| Moldova, Republic of | |
| Romania | |
| Russian Federation | |
| Serbia and Montenegro | |
| San Marino | |
| Slovenia | |
| Ukraine | |
| Baltic countries | |
| Estonia | |
| Latvia | |
| Lithuania | |

Non-OECD economic groupings (available in the CD ROM version)

| |
|--|
| APEC (Asia-Pacific Economic Cooperation) |
| Australia |
| Brunei Darussalam |
| Canada |
| Chile |
| China |
| Hong Kong |
| Indonesia |
| Japan |
| Korea, Republic of (South Korea) |
| Mexico |
| Malaysia |
| New Zealand |
| Peru |
| Papua New Guinea |
| Philippines |
| Russian Federation |
| Singapore |
| Chinese Taipei |
| Thailand |
| United States |
| Viet Nam |
| ASEAN (Association of South-East Asian Nations) |
| Brunei Darussalam |
| Indonesia |
| Cambodia (Kampuchea) |
| Lao People's Democratic Republic |
| Myanmar |
| Malaysia |
| Philippines |
| Singapore |
| Thailand |
| Viet Nam |
| G7 – Major seven countries |
| Canada |
| France |
| Germany |
| Italy |
| Japan |
| United Kingdom |

United States

MERCOSUR (Countries of the South Cone Common Market)

Argentina

Brazil

Paraguay

Uruguay

OPEC (Organisation of Petroleum Exporting countries)

Algeria

Indonesia

Iran, Islamic Republic of

Iraq

Kuwait

Libyan Arab Jamahiriya

Nigeria

Qatar

Saudi Arabia

United Arab Emirates

Venezuela

OECD PUBLICATIONS, 2, rue André-Pascal, 75775 PARIS CEDEX 16
PRINTED IN FRANCE
(30 2008 05 3 P) ISBN 978-92-64-04189-9 – No. 56005 2007

OECD Statistics on International Trade in Services, Volume II

DETAILED TABLES BY PARTNER COUNTRY
2002-2005

This OECD publication provides statistics on international trade in services by partner country for 28 OECD countries plus the European Union (EU), the euro area, and Hong Kong (SAR China) as well as definitions and methodological notes. The data concern trade between residents and non-residents of countries and are reported within the framework of the Manual on Statistics of International Trade in Services.

This book includes summary tables of trade patterns listing the main trading partners for each country and by broad service category. Series are shown in US dollars and cover the period 2002-2005.

* Countries covered

Australia, Austria, Belgium, Canada, Czech Republic, Denmark, EU, Euro Area, Finland, France, Germany, Greece, Hong Kong (SAR China), Hungary, Ireland, Italy, Japan, Korea, Luxembourg, Mexico, Netherlands, New Zealand, Norway, Poland, Portugal, Slovak Republic, Spain, Sweden, Turkey, United Kingdom, United States.

Also available on CD-ROM and on line

For users who wish to extract data and build graphs and tables, *OECD Statistics on International Trade in Services, Detailed Tables by Partner Country* is also available on CD-ROM using the user friendly product Beyond 20/20™ for Windows®. The database is also available on line at www.SourceOECD.org.

Statistiques de l'OCDE sur les échanges internationaux de services, Volume II

TABLEAUX DÉTAILLÉS PAR PAYS
PARTENAIRES 2002-2005

Cette publication rassemble les statistiques sur les échanges internationaux présentés par pays partenaires pour 28 pays de l'OCDE, l'Union européenne (UE), la zone euro, et Hong-Kong (RAS Chine), ainsi que des définitions et des notes méthodologiques. Les données se réfèrent aux échanges entre résidents et non-résidents et sont présentées selon les recommandations du Manuel des statistiques du commerce international des services.

Ce volume inclut des tableaux récapitulatifs par pays partenaires et par principales catégories de services. Les séries sont exprimées en dollars des États-Unis et couvrent la période 2002-2005.

* Pays couverts

Allemagne, Australie, Autriche, Belgique, Canada, Corée, Danemark, Espagne, États-Unis, Finlande, France, Grèce, Hong-Kong (RAS Chine), Hongrie, Irlande, Italie, Japon, Luxembourg, Mexique, Norvège, Nouvelle-Zélande, Pays-Bas, Pologne, Portugal, République slovaque, République tchèque, Royaume-Uni, Suède, Turquie, UE, zone euro

Également disponible sur CD-ROM et en ligne

La base de données des Statistiques de l'OCDE sur les échanges internationaux de services, Tableaux détaillés par pays partenaires est également disponible sur CD-ROM. Les données sont fournies avec Beyond 20/20™ (sous Windows®), un logiciel convivial qui permet d'extraire et d'exporter les données et de mettre au point ses propres analyses (tableaux et graphiques). La base de données est également disponible en ligne via www.SourceOECD.org.

The full text of this book is available on line via this link:
www.sourceoecd.org/industrytrade/9789264041899

Those with access to all OECD books on line should use this link:
www.sourceoecd.org/9789264041899

SourceOECD is the OECD's online library of books, periodicals and statistical databases. For more information about this award-winning service and free trials ask your librarian, or write to us at SourceOECD@oecd.org.

Le texte complet de cet ouvrage est disponible en ligne à l'adresse suivante :
www.sourceoecd.org/industrytrade/9789264041899

Les utilisateurs ayant accès à tous les ouvrages en ligne de l'OCDE peuvent également y accéder via :
www.sourceoecd.org/9789264041899

SourceOCDE est une bibliothèque en ligne qui a reçu plusieurs récompenses. Elle contient les livres, périodiques et bases de données statistiques de l'OCDE. Pour plus d'informations sur ce service ou pour obtenir un accès temporaire gratuit, veuillez contacter votre bibliothécaire ou SourceOECD@oecd.org.

2007

OECD publishing
www.oecd.org/publishing

ISBN 978-92-64-04189-9
30 2008 05 3 P



9 789264 041899