



# Statistiques de l'OCDE sur l'investissement direct international



# **Statistiques de l'OCDE sur l'investissement direct international 2014**

Cet ouvrage est publié sous la responsabilité du Secrétaire général de l'OCDE. Les opinions et les interprétations exprimées ne reflètent pas nécessairement les vues officielles des pays membres de l'OCDE.

Ce document et toute carte qu'il peut comprendre sont sans préjudice du statut de tout territoire, de la souveraineté s'exerçant sur ce dernier, du tracé des frontières et limites internationales, et du nom de tout territoire, ville ou région.

**Merci de citer cet ouvrage comme suit :**

OCDE (2014), *Statistiques de l'OCDE sur l'investissement direct international 2014*, Éditions OCDE.  
<http://dx.doi.org/10.1787/idis-2014-fr>

ISBN 978-92-64-21461-3 (imprimé)  
ISBN 978-92-64-21466-8 (PDF)

Collection : Statistiques de l'OCDE sur l'investissement direct international  
ISSN 2223-6708 (imprimé)  
ISSN 2223-6716 (en ligne)

Les données statistiques concernant Israël sont fournies par et sous la responsabilité des autorités israéliennes compétentes. L'utilisation de ces données par l'OCDE est sans préjudice du statut des hauteurs du Golan, de Jérusalem-Est et des colonies de peuplement israéliennes en Cisjordanie aux termes du droit international.

Les corrigenda des publications de l'OCDE sont disponibles sur : [www.oecd.org/about/publishing/corrigenda.htm](http://www.oecd.org/about/publishing/corrigenda.htm).

© OCDE 2014

---

La copie, le téléchargement ou l'impression du contenu OCDE pour une utilisation personnelle sont autorisés. Il est possible d'inclure des extraits de publications, de bases de données et de produits multimédia de l'OCDE dans des documents, présentations, blogs, sites Internet et matériel pédagogique, sous réserve de faire mention de la source et du copyright. Toute demande en vue d'un usage public ou commercial ou concernant les droits de traduction devra être adressée à [rights@oecd.org](mailto:rights@oecd.org). Toute demande d'autorisation de photocopier une partie de ce contenu à des fins publiques ou commerciales devra être soumise au Copyright Clearance Center (CCC), [info@copyright.com](mailto:info@copyright.com), ou au Centre français d'exploitation du droit de copie (CFC), [contact@efcopies.com](mailto:contact@efcopies.com).

---

## Avant-propos

Cette publication annuelle rassemble des statistiques détaillées sur les flux et les positions d'investissement direct international (IDI) en provenance et à destination de la zone OCDE. Des tableaux et des graphiques comparatifs pour les pays OCDE et huit pays non-OCDE du G20 complètent les statistiques pour chaque pays de l'OCDE ventilées par zone géographique et par secteur économique. L'objectif de cette publication est de fournir une source d'information fiable et complète aux autorités des pays de l'OCDE, aux investisseurs potentiels et au grand public. La base de données sur l'IDI utilisée pour cette publication est mise à jour régulièrement à partir des sources nationales des pays de l'OCDE et constitue une référence pour l'analyse périodique de l'évolution des investissements directs et pour l'examen des politiques relatives à l'investissement direct international dans les pays membres de l'OCDE.

Cette publication a été préparée par Emilie Kothe sous la supervision de Michael Gestrin, de la Division de l'Investissement, mais n'aurait pu avoir lieu sans le concours des experts du Groupe de travail sur les statistiques d'investissement international du Comité de l'Investissement de l'OCDE et des administrations nationales qu'ils représentent.



## Table des matières

|  |    |
|--|----|
| <b>Introduction</b> .....  | 7  |
| <b>Partie I. Tableaux comparatifs et graphiques</b> .....                        | 11 |
| <i>Tableaux</i>  |    |
| 1. Entrées des flux d'investissement direct étranger, dollars des ÉU .....       | 12 |
| 2. Sorties des flux d'investissement direct étranger, dollars des ÉU .....       | 13 |
| 3. Flux d'investissement direct étranger en pourcentage du PIB .....             | 16 |
| 4. Encours d'investissement direct étranger (stocks), dollars des ÉU .....       | 18 |
| 5. Encours d'investissement direct étranger (stocks) en pourcentage du PIB ..... | 19 |
| 6. Revenu d'investissement direct étranger, dollars des ÉU .....                 | 22 |
| <i>Graphiques</i>  |    |
| 1. Flux mondiaux d'IDE entrants .....  | 14 |
| 2. Flux mondiaux d'IDE sortants .....  | 14 |
| 3. Flux d'IDE de l'OCDE, en pourcentage des flux d'IDE mondiaux .....            | 14 |
| 4. Flux d'IDE de l'OCDE par type .....   | 15 |
| 5. Flux d'IDE de l'OCDE par source et destination, 2012 .....                    | 15 |
| 6. Flux d'IDE de l'OCDE par secteur économique .....                             | 15 |
| 7. Flux d'IDE en pourcentage du PIB .....  | 17 |
| 8. Encours mondiaux d'IDE entrants .....   | 20 |
| 9. Encours mondiaux d'IDE sortants .....   | 20 |
| 10. Encours d'IDE de l'OCDE, en pourcentage des encours mondiaux d'IDE .....     | 20 |
| 11. Encours d'IDE de l'OCDE par type .....                                       | 21 |
| 12. Encours d'IDE de l'OCDE par source et destination, à fin 2012 .....          | 21 |
| 13. Encours d'IDE de l'OCDE par secteur économique .....                         | 21 |
| 14. Revenu d'IDE de l'OCDE .....   | 23 |
| 15. Revenu d'IDE de l'OCDE par type .....  | 23 |
| 16. Taux de rendement de l'IDE de l'OCDE .....                                   | 23 |
| <b>Partie II. Tableaux par pays</b> .....  | 25 |
| Australie .....  | 26 |
| Autriche .....   | 32 |
| Belgique .....   | 38 |
| Canada .....   | 44 |
| Chili .....  | 50 |
| République tchèque .....   | 56 |
| Danemark .....   | 62 |
| Estonie .....  | 68 |
| Finlande .....   | 74 |
| France .....   | 80 |

|                           |     |
|---------------------------|-----|
| Allemagne .....           | 86  |
| Grèce .....               | 92  |
| Hongrie .....             | 98  |
| Islande .....             | 104 |
| Irlande .....             | 110 |
| Israël .....              | 116 |
| Italie .....              | 122 |
| Japon .....               | 128 |
| Corée .....               | 134 |
| Luxembourg .....          | 140 |
| Mexique .....             | 146 |
| Pays-Bas .....            | 152 |
| Nouvelle-Zélande .....    | 158 |
| Norvège .....             | 164 |
| Pologne .....             | 170 |
| Portugal .....            | 176 |
| République slovaque ..... | 182 |
| Slovénie .....            | 188 |
| Espagne .....             | 194 |
| Suède .....               | 200 |
| Suisse .....              | 206 |
| Turquie .....             | 212 |
| Royaume-Uni .....         | 218 |
| États-Unis .....          | 224 |
| <b>Notes</b> .....        | 231 |

### Suivez les publications de l'OCDE sur :



[http://twitter.com/OECD\\_Pubs](http://twitter.com/OECD_Pubs)



<http://www.facebook.com/OECDPublications>



<http://www.linkedin.com/groups/OECD-Publications-4645871>



<http://www.youtube.com/ocedlibrary>



<http://www.oecd.org/oceddirect/>



## Introduction

Les premières estimations pour 2013 indiquent une reprise furtive des investissements transfrontaliers après la baisse de 24 % enregistrée en 2012: les flux mondiaux d'investissement direct international (IDI) ont augmenté de seulement 4,5 % en 2013, atteignant 1 333 milliards de dollars, et restent plus de 30 % inférieurs au niveau atteint en 2007, avant la crise.

Cette faible performance semble liée à un certain nombre de sources d'incertitude qui découragent les Entreprises Multinationales (EMN) d'investir, notamment l'atonie persistante de la zone euro, le ralentissement de la croissance en Chine, et les craintes concernant la stabilité financière des marchés émergents en général. Les récentes tensions géopolitiques accrues dans l'est de l'Ukraine, dans la péninsule coréenne et au Moyen-Orient ont probablement aussi modéré les ambitions d'investissement étranger des EMN. Ceci semble se refléter dans les opérations de Fusions et Acquisitions internationales, un indicateur de premier plan pour les IDE, en forte baisse au premier trimestre 2014.

En 2013, près de 50 % des flux mondiaux d'IDI entrant ont été reçus par seulement cinq pays: la Chine, les États-Unis, le Brésil, le Canada et la Russie. Les États-Unis ont maintenu leur position de première économie investisseuse, malgré une baisse enregistrée pour la deuxième année consécutive. D'autres pays investisseurs importants en 2013 ont été le Japon, la Chine et la Russie. Les flux d'IDI entrants et sortants de la Russie ont atteint des niveaux particulièrement élevés en 2013, stimulés par la transaction TNK-BP-Rosneft impliquant les Îles Vierges Britanniques.

Au sein de la zone OCDE dans son ensemble, les entrées d'IDI ont augmenté de 11 % en 2013 (à 641 milliards de dollars), tandis que les investissements de l'OCDE à l'étranger sont restés stables à 933 milliards de dollars (soit une baisse de seulement 2 %). En outre, les opérations de participations, une composante des flux d'IDI, ont diminué en 2013 en partie du fait de désinvestissements, tandis que les crédits interentreprises et les bénéfiques réinvestis ont augmenté. De même, les flux d'IDI entrants du G20 ont augmenté de 11 % tandis que les flux sortants ont diminué de 6 %, bien que dans ce cas la baisse soit entièrement attribuable aux pays OCDE du G20. Les flux sortants d'IDI des autres pays du G20 ont augmenté de 41 %. Les flux entrants reçus par l'Union européenne ont augmenté de 14 % tandis que les flux sortants ont augmenté de 6 % en 2013.

L'augmentation des flux d'IDI reçus par de nombreux pays de l'OCDE est principalement attribuable aux crédits interentreprises, les opérations de participation dans la région dans son ensemble ayant diminué d'environ 13 %, notamment en raison de désinvestissements. Par exemple, les flux d'IDI entrants ont augmenté de 45 % au Canada (de 43 milliards de dollars à 62 milliards de dollars) et ils ont doublé en Allemagne. Certains pays comme l'Italie, le Mexique ou les États-Unis, ont eux connu une hausse des flux d'IDI entrants du fait d'opérations de participations plutôt que de crédits interentreprises. Au total, les flux d'IDI entrants reçus par l'Italie, le Mexique et les États-Unis ont atteint respectivement 17 milliards de dollars (contre 0.1 milliards de dollars en 2012), 35 milliards de dollars (contre 17 milliards de dollars) et 193 milliards de dollars (contre 166 milliards de dollars).

Un des effets de la crise économique semble avoir été l'augmentation des opérations internationales de désinvestissements. Ceci se traduit par l'augmentation des flux d'IDI déclarés

comme négatifs, par exemple par la Belgique à -2 milliards de dollars, la Finlande à -1 milliard de dollars, la Pologne à -6 milliards de dollars et la Suisse à -5 milliards de dollars. Cependant les baisses enregistrées n'ont pas toutes été dues à des désinvestissements. Le cas de la France met en évidence l'importance de l'analyse des différentes composantes de l'IDI pour la compréhension des tendances sous-jacentes. Bien que les opérations de participations en France soient restées stables entre 2012 et 2013, les flux totaux d'IDI entrants ont diminué de 80 % (passant de 25 milliards à 5 milliards de dollars), principalement en raison d'emprunts effectués par des groupes étrangers auprès de leurs filiales françaises (en conséquence, les flux entrants nets d'IDI correspondant aux crédits interentreprises ont été négatifs).

D'un montant de 933 milliards de dollars, les flux d'IDI sortants de l'OCDE ont représenté 73 % des flux mondiaux d'investissements sortants en 2013. Durant la même période, les États-Unis, premier investisseur dans le monde, ont enregistré 360 milliards de dollars de flux sortants, soit environ 30 % des flux mondiaux sortants (ou 39 % de l'OCDE, ou 42 % des économies du G20). D'autres pays investisseurs importants en 2013 ont été le Japon (138 milliards de dollars), la Chine (73 milliards de dollars) et la Russie (70 milliards de dollars) dopée par la transaction TNK-BP-Rosneft ayant impliqué les Iles Vierges Britanniques. Les flux d'IDI sortants du Japon ont augmenté pour la deuxième année consécutive (11 % en 2013 et 7 % en 2012) : l'augmentation observée en 2013 était due aux opérations de participations, tandis qu'en 2012 elle a été stimulée par les prêts interentreprises et les bénéfices réinvestis.

Les investissements sortants d'Italie, du Luxembourg et des Pays-Bas se sont rétablis de la baisse enregistrée en 2012. Par ailleurs, le Canada, la France, l'Allemagne et le Royaume-Uni ont enregistré des chutes importantes de leurs flux d'IDI sortants en 2013, tandis que la Belgique a enregistré des flux d'IDI sortants négatifs pour la deuxième année consécutive. La plupart de ces développements résultent de désinvestissements parmi les opérations de participations.

Les pays de l'OCDE restent exportateurs de capitaux, avec des flux d'IDI sortants nets de 376 milliards de dollars en 2012 et de 293 milliards de dollars en 2013. Alors que la zone OCDE continue d'être la principale source de flux d'IDI dans le monde, en 2012 seulement 62 % des flux d'IDI sortants de l'OCDE (90 % en 2000) ont été destinés à d'autres pays de l'OCDE, une évolution qui confirme la diversification croissante des investissements de l'OCDE en termes de pays d'accueil. D'autre part, 83 % (96 % en 2000) des flux entrants dans la zone OCDE provenaient de pays de l'OCDE. Néanmoins, l'importance relative de l'OCDE en tant qu'hôte des investissements mondiaux a diminué de près d'un tiers au cours de la dernière décennie, alors qu'un nombre croissant de pays non-OCDE sont devenus de plus en plus performants pour attirer les flux d'investissements directs étrangers.

En fin d'année 2013, les encours d'IDI entrants dans la zone OCDE dans son ensemble étaient de 15,2 trillions de dollars (soit 32 % de son PIB) tandis que les investissements sortants ont atteint 20,1 trillions de dollars (soit 43 % de son PIB). Les encours d'investissements directs de l'OCDE à la fin de l'année 2013 étaient dix fois plus élevés qu'à la fin des années 1990. Concernant les secteurs de l'économie attractifs de l'IDI, le secteur dominant pour les investissements directs de l'OCDE est celui des services, qui représentait 60 % de ses encours d'investissements entrants à la fin de 2012 et 65 % des encours d'investissements sortants. Arrive ensuite le secteur manufacturier, qui représentait 23 % des encours d'investissements entrants et 21 % des encours d'investissements sortants.

La présente publication repose sur une base de données mise au point par la Direction des affaires financières et des entreprises de l'OCDE, en vue de disposer de statistiques détaillées sur l'investissement direct international. La base de données est alimentée par les statistiques d'IDI officielles des trente-quatre membres de l'OCDE, publiées par les banques centrales et/ou offices nationaux de statistiques. Les statistiques couvrent les transactions d'IDI (financières et les flux de

revenus) et les encours (stocks). Les données sont ventilées de façon bilatérale par pays partenaire (avec une couverture mondiale) et par secteur économique. Toutes les statistiques de cette publication sont présentées en dollars des États-Unis afin de faciliter les comparaisons entre pays. Cependant, les séries de données correspondantes en monnaie nationale peuvent être consultées par voie électronique à l'adresse : <http://dx.doi.org/10.1787/idi-data-fr>.

La publication est composée de deux parties :

- i) **Partie 1. Tableaux comparatifs** comprend des tableaux et des graphiques des principaux agrégats, donnant un aperçu pour la période 2004-13 des flux d'IDI et des encours entrants et sortants de trente-quatre pays de l'OCDE et de huit non membres de l'OCDE faisant partie du G-20. Les données présentées dans cette partie proviennent principalement de la balance des paiements et de la position extérieure globale et, par conséquent, peuvent différer légèrement des statistiques détaillées d'investissement direct étranger présentées dans la partie 2 et dans certains graphiques. En particulier, dans cette section (sauf dans le Tableau 6 et dans certains graphiques), les données de flux d'IDI du Luxembourg excluent les Entités à vocation spéciale (EVS) établies dans le pays alors qu'elles incluent les EVS dans la Partie 2. Pour des données récentes, le lecteur peut se référer aux parutions trimestrielles de FDI in Figures (IDI en chiffres) qui peuvent être téléchargées sur le site des statistiques de l'investissement de l'OCDE : <http://www.oecd.org/investment/statistics.htm>.
- ii) **Partie 2. Tableaux par pays** constitue la partie principale de la publication. L'accent est mis sur les statistiques d'IDI des pays individuels. Pour chaque pays de l'OCDE, sont présentés quatre tableaux standards sur les flux et encours d'IDI entrants et sortants pour la période 2008-12. Les deux premiers tableaux présentent la répartition géographique des flux et des encours par pays partenaire, les deux autres tableaux présentent des ventilations sectorielles selon la classification CITI3 (Classification internationale type, par industrie, de toutes les branches d'activité économique, Rev.3). La publication couvre une large sélection d'informations géographiques et sectorielles; des ventilations additionnelles sont disponibles et peuvent être consultées à l'adresse : <http://dx.doi.org/10.1787/idi-data-fr>.

La méthodologie utilisée pour les statistiques d'investissements directs étrangers est basée sur la Définition de référence de l'investissement direct international de l'OCDE, 3e édition et sur le Manuel de balance des paiements du FMI, cinquième édition. Depuis la publication de ces manuels en 1995, les membres de l'OCDE ont fait des efforts pour améliorer la comparabilité internationale et ont publié en 2008 la Définition de référence de l'investissement direct international de l'OCDE, 4e édition, qui constitue une révision importante de la méthodologie. Cette méthodologie entrera en vigueur au cours du dernier trimestre 2014.

L'investissement direct est un type d'investissement transnational effectué par le résident d'une économie (« l'investisseur direct ») afin d'établir un intérêt correspondant à au moins 10 % des droits de vote dans une entreprise (« l'entreprise d'investissement direct ») qui est résidente d'une autre économie que celle de l'investisseur direct.

Les statistiques sur l'investissement direct retracent toutes les opérations transnationales entre des entreprises appartenant au même groupe. Les statistiques d'IDI regroupent les positions d'IDI (participations et prêts), les revenus d'IDI (bénéfices distribués, bénéfices réinvestis, intérêts) et les flux financiers d'IDI (participations et prêts). Si les flux financiers d'IDI informent sur les tendances de l'investissement au cours d'une période donnée, les positions d'IDI permettent une analyse structurelle.

La répartition géographique de l'IDI dans la présente publication représente les transactions/positions enregistrées pour la première contrepartie, c'est à dire pour le pays partenaire immédiat

*(par opposition à l'investisseur ultime ou l'hôte ultime). La classification de l'activité économique doit, en principe, représenter l'activité de l'entreprise d'investissement direct, à savoir l'activité de l'entreprise d'investissement direct résidente pour les investissements entrants et l'activité de l'entreprise non résidente pour les investissements sortants.*

PARTIE I.

# Tableaux comparatifs et graphiques

**Tableau 1. Entrées des flux d'investissement direct étranger, dollars des ÉU**

Millions de dollars des ÉU

|                                     | 2004           | 2005           | 2006             | 2007             | 2008             | 2009             | 2010             | 2011             | 2012             | 2013 <sup>b</sup> |
|-------------------------------------|----------------|----------------|------------------|------------------|------------------|------------------|------------------|------------------|------------------|-------------------|
| Australie                           | 39 625         | -28 223        | 26 331           | 41 475           | 46 687           | 31 668           | 37 655           | 59 753           | 57 553           | 50 818            |
| Autriche <sup>1</sup>               | 3 187          | 10 778         | 7 936            | 31 159           | 6 845            | 9 304            | 838              | 10 628           | 3 941            | 11 081            |
| Belgique                            | 43 583         | 34 351         | 58 926           | 93 448           | 193 575          | 60 966           | 77 020           | 119 130          | -30 270          | -2 405            |
| Canada                              | -445           | 25 693         | 59 765           | 116 809          | 61 520           | 22 733           | 28 399           | 39 667           | 43 034           | 62 307            |
| Chili                               | 7 173          | 6 984          | 7 298            | 12 534           | 15 150           | 12 911           | 14 559           | 22 645           | 24 719           | 20 417            |
| République tchèque                  | 4 975          | 11 654         | 5 465            | 10 446           | 6 449            | 2 929            | 6 147            | 2 323            | 8 000            | 4 993             |
| Danemark                            | -10 447        | 12 873         | 2 715            | 11 815           | 1 827            | 3 942            | -11 549          | 12 712           | 2 835            | 1 522             |
| Estonie                             | 958            | 2 869          | 1 797            | 2 725            | 1 729            | 1 839            | 1 600            | 341              | 1 517            | 950               |
| Finlande                            | 2 828          | 4 747          | 7 656            | 12 455           | -1 142           | 718              | 7 359            | 2 552            | 3 553            | -1 065            |
| France                              | 32 579         | 84 898         | 71 888           | 96 240           | 64 060           | 24 216           | 33 628           | 38 582           | 25 094           | 4 875             |
| Allemagne                           | -10 195        | 47 411         | 55 657           | 80 223           | 8 093            | 22 461           | 65 623           | 59 372           | 13 208           | 26 716            |
| Grèce                               | 2 103          | 623            | 5 358            | 2 112            | 4 490            | 2 435            | 330              | 1 144            | 2 112            | 2 566             |
| Hongrie <sup>1</sup>                | 4 508          | 7 711          | 7 021            | 5 447            | 6 313            | 1 997            | 2 204            | 6 306            | 14 001           | 3 093             |
| Islande                             | 737            | 3 086          | 3 858            | 6 822            | 917              | 86               | 246              | 1 108            | 1 025            | 348               |
| Irlande                             | -10 614        | -31 670        | -5 545           | 24 712           | -16 421          | 25 717           | 42 807           | 23 566           | 38 329           | 35 513            |
| Israël <sup>2</sup>                 | 2 947          | 4 819          | 15 296           | 8 798            | 10 877           | 4 607            | 5 510            | 10 766           | 9 481            | 11 803            |
| Italie                              | 16 824         | 19 960         | 39 259           | 40 209           | -10 814          | 20 078           | 9 179            | 34 355           | 93               | 16 505            |
| Japon                               | 7 818          | 2 778          | -6 503           | 22 548           | 24 417           | 11 938           | -1 251           | -1 758           | 1 730            | 2 305             |
| Corée                               | 13 294         | 13 643         | 9 162            | 8 827            | 11 188           | 9 022            | 9 497            | 9 773            | 9 496            | 12 221            |
| Luxembourg <sup>1</sup>             | 5 195          | 5 976          | 31 803           | -28 265          | 11 195           | 20 667           | 35 661           | 13 302           | 4 423            | 23 831            |
| Mexique                             | 25 038         | 24 669         | 20 699           | 32 184           | 28 337           | 17 055           | 23 027           | 23 009           | 17 224           | 35 188            |
| Pays-Bas <sup>1</sup>               | 12 459         | 39 023         | 13 984           | 119 406          | 4 540            | 38 612           | -7 325           | 21 066           | 9 709            | 24 384            |
| Nouvelle-Zélande                    | 2 425          | 1 524          | 4 689            | 3 440            | 4 984            | -1 293           | 636              | 4 312            | 2 201            | 987               |
| Norvège                             | 2 544          | 2 181          | 10 524           | 7 993            | 10 237           | 16 637           | 17 043           | 20 608           | 16 655           | 9 327             |
| Pologne                             | 12 898         | 10 299         | 19 599           | 23 582           | 14 833           | 12 936           | 13 879           | 20 652           | 6 067            | -6 038            |
| Portugal                            | 1 936          | 3 927          | 10 914           | 3 063            | 4 656            | 2 707            | 2 646            | 11 160           | 8 998            | 3 113             |
| République slovaque                 | 3 033          | 2 427          | 4 700            | 3 583            | 4 685            | -6               | 1 770            | 2 145            | 2 827            | 591               |
| Slovénie                            | 829            | 588            | 644              | 1 515            | 1 944            | -653             | 359              | 999              | -59              | -679              |
| Espagne                             | 24 775         | 25 005         | 30 819           | 64 277           | 76 843           | 10 406           | 39 875           | 28 405           | 25 706           | 39 159            |
| Suède                               | 12 218         | 11 627         | 27 521           | 28 849           | 36 855           | 10 095           | 141              | 12 946           | 16 349           | 8 151             |
| Suisse                              | 933            | -949           | 43 740           | 32 446           | 15 137           | 28 945           | 35 152           | 26 565           | 10 235           | -5 252            |
| Turquie                             | 2 785          | 10 031         | 20 185           | 22 047           | 19 760           | 8 629            | 9 058            | 16 171           | 13 224           | 12 872            |
| Royaume-Uni                         | 57 178         | 177 868        | 156 218          | 200 068          | 88 678           | 76 375           | 50 587           | 51 133           | 45 945           | 37 099            |
| États-Unis                          | 145 966        | 112 638        | 243 151          | 221 166          | 310 091          | 150 443          | 205 851          | 230 224          | 166 411          | 193 361           |
| <b>OCDE total</b>                   | <b>461 650</b> | <b>661 819</b> | <b>1 012 529</b> | <b>1 364 154</b> | <b>1 068 532</b> | <b>661 121</b>   | <b>758 158</b>   | <b>935 658</b>   | <b>574 993</b>   | <b>640 656</b>    |
| <b>Union européenne<sup>3</sup></b> | <b>213 715</b> | <b>486 547</b> | <b>561 507</b>   | <b>856 720</b>   | <b>538 522</b>   | <b>359 934</b>   | <b>380 112</b>   | <b>482 753</b>   | <b>209 185</b>   | <b>239 374</b>    |
| <b>G20</b>                          | <b>438 422</b> | <b>664 878</b> | <b>924 736</b>   | <b>1 196 011</b> | <b>1 055 377</b> | <b>666 022</b>   | <b>874 607</b>   | <b>1 030 086</b> | <b>813 854</b>   | <b>902 036</b>    |
| <i>dont :</i>                       |                |                |                  |                  |                  |                  |                  |                  |                  |                   |
| <b>G20 - Pays non-OCDE</b>          | <b>107 954</b> | <b>173 512</b> | <b>228 924</b>   | <b>314 216</b>   | <b>403 361</b>   | <b>271 404</b>   | <b>403 353</b>   | <b>469 806</b>   | <b>420 843</b>   | <b>447 769</b>    |
| <i>Argentine</i>                    | 4 125          | 5 265          | 5 537            | 6 473            | 9 726            | 4 017            | 7 848            | 9 882            | 12 117           | 9 082             |
| <i>Brésil</i>                       | 18 146         | 15 066         | 18 822           | 34 585           | 45 058           | 25 949           | 48 506           | 66 661           | 65 263           | 64 047            |
| <i>Chine</i>                        | 62 108         | 104 109        | 124 082          | 156 249          | 171 535          | 131 057          | 243 703          | 280 000          | 253 400          | 258 200           |
| <i>Inde</i>                         | 5 771          | 7 606          | 20 336           | 25 483           | 43 407           | 35 597           | 27 396           | 36 498           | 23 996           | 28 153            |
| <i>Indonésie</i>                    | 1 896          | 8 337          | 4 914            | 6 929            | 9 318            | 4 878            | 13 771           | 19 242           | 19 138           | 18 444            |
| <i>Fédération de Russie</i>         | 15 444         | 14 375         | 37 442           | 54 468           | 75 856           | 27 752           | 31 668           | 36 868           | 30 188           | 54 477            |
| <i>Arabie saoudite<sup>4</sup></i>  | -334           | 12 107         | 18 317           | 24 334           | 39 455           | 36 458           | 29 233           | 16 308           | 12 182           | 7 182             |
| <i>Afrique du Sud</i>               | 798            | 6 647          | -527             | 5 695            | 9 007            | 5 696            | 1 228            | 4 347            | 4 559            | 8 184             |
| <b>Monde<sup>5</sup></b>            | <b>698 002</b> | <b>990 967</b> | <b>1 465 307</b> | <b>1 970 088</b> | <b>1 761 140</b> | <b>1 157 877</b> | <b>1 450 789</b> | <b>1 743 400</b> | <b>1 311 469</b> | <b>1 384 200</b>  |

1. Les données excluent les entités à Vocation Spéciales.
2. Informations sur les données concernant Israël : <http://oe.cd/israel-disclaimer>.
3. UE25 de 2004 à 2006, UE27 de 2007 à 2012 et UE28 à partir de 2013.
4. Les données 2013 pour Arabie saoudite correspondent aux trois premiers trimestres de l'année.
5. Source pour l'agrégat « Monde » : l'OCDE et FMI.
6. Les données pour 2013 sont préliminaires.

**Tableau 2. Sorties des flux d'investissement direct étranger, dollars des ÉU**

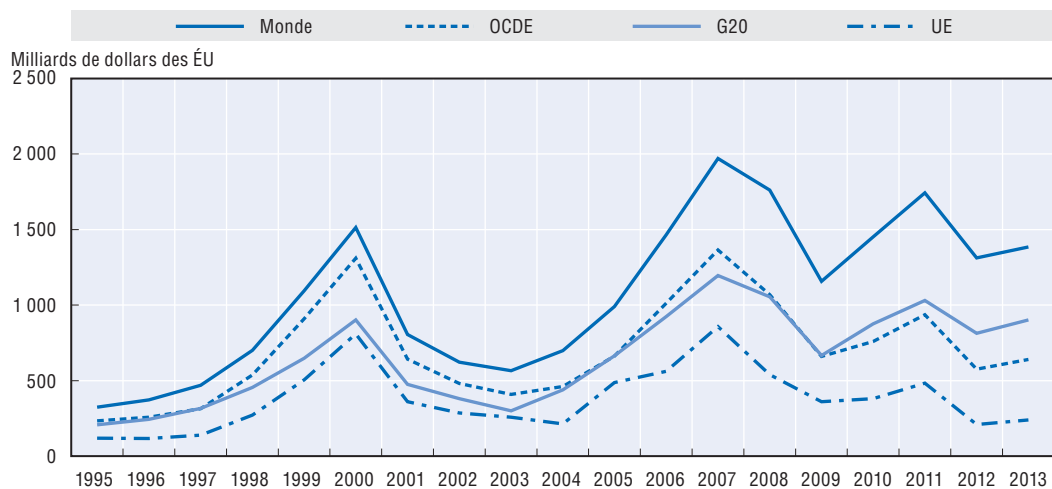
Millions de dollars des ÉU

|                                     | 2004           | 2005           | 2006             | 2007             | 2008             | 2009             | 2010             | 2011             | 2012             | 2013 <sup>b</sup> |
|-------------------------------------|----------------|----------------|------------------|------------------|------------------|------------------|------------------|------------------|------------------|-------------------|
| Australie                           | 7 393          | -35 692        | 20 008           | 11 896           | 30 261           | 16 409           | 21 464           | 3 248            | 8 258            | 7 379             |
| Autriche <sup>1</sup>               | 8 036          | 11 138         | 13 678           | 39 034           | 29 395           | 10 007           | 9 995            | 21 896           | 17 066           | 13 936            |
| Belgique                            | 34 038         | 32 640         | 50 713           | 80 141           | 220 595          | 7 527            | 24 538           | 96 875           | -17 451          | -26 368           |
| Canada                              | 43 341         | 27 540         | 44 404           | 64 621           | 79 236           | 39 660           | 34 721           | 52 144           | 55 457           | 42 624            |
| Chili                               | 1 563          | 2 183          | 2 171            | 2 573            | 8 041            | 7 256            | 8 294            | 19 453           | 18 507           | 11 082            |
| République tchèque                  | 1 014          | -19            | 1 469            | 1 621            | 4 322            | 950              | 1 168            | -328             | 1 794            | 3 296             |
| Danemark                            | -10 369        | 16 195         | 8 438            | 20 624           | 13 264           | 6 320            | -109             | 13 347           | 7 975            | 10 651            |
| Estonie                             | 269            | 691            | 1 107            | 1 746            | 1 112            | 1 549            | 142              | -1 454           | 952              | 356               |
| Finlande                            | -1 080         | 4 220          | 4 808            | 7 202            | 9 279            | 5 681            | 10 168           | 5 016            | 7 546            | 4 034             |
| France                              | 56 767         | 114 909        | 110 734          | 164 341          | 154 747          | 107 142          | 64 576           | 59 609           | 37 210           | -2 554            |
| Allemagne                           | 20 559         | 75 848         | 118 767          | 170 650          | 72 617           | 69 647           | 126 318          | 81 045           | 79 638           | 57 539            |
| Grèce                               | 1 030          | 1 467          | 4 047            | 5 247            | 2 413            | 2 055            | 1 558            | 1 774            | 678              | -627              |
| Hongrie <sup>1</sup>                | 1 119          | 2 179          | 3 877            | 3 622            | 2 230            | 1 885            | 1 149            | 4 675            | 11 351           | 2 271             |
| Islande                             | 2 581          | 7 102          | 5 555            | 10 181           | -4 206           | 2 291            | -2 357           | 23               | -3 205           | 395               |
| Irlande                             | 18 079         | 14 304         | 15 332           | 21 150           | 18 912           | 26 617           | 22 350           | -1 166           | 18 526           | 22 847            |
| Israël <sup>2</sup>                 | 4 533          | 2 946          | 15 462           | 8 604            | 7 210            | 1 751            | 8 656            | 5 329            | 2 352            | 4 933             |
| Italie                              | 19 272         | 41 795         | 42 089           | 90 795           | 66 870           | 21 277           | 32 657           | 53 677           | 7 992            | 31 662            |
| Japon                               | 30 963         | 45 831         | 50 243           | 73 545           | 127 981          | 74 698           | 56 276           | 114 300          | 122 515          | 135 745           |
| Corée                               | 7 196          | 8 330          | 12 769           | 22 074           | 19 633           | 17 436           | 28 280           | 29 705           | 30 632           | 29 172            |
| Luxembourg <sup>1</sup>             | 6 939          | 9 034          | 7 183            | 73 364           | 11 737           | 6 709            | 20 842           | 9 053            | 2 771            | 21 329            |
| Mexique                             | 4 432          | 6 474          | 5 758            | 8 256            | 1 157            | 9 604            | 15 050           | 12 636           | 22 470           | 9 968             |
| Pays-Bas <sup>1</sup>               | 37 039         | 122 998        | 71 214           | 55 618           | 68 202           | 34 473           | 68 345           | 39 538           | 267              | 37 425            |
| Nouvelle-Zélande                    | -456           | -1 520         | 182              | 3 702            | -239             | -308             | 591              | 2 520            | -509             | 691               |
| Norvège                             | 5 317          | 23 682         | 20 680           | 10 442           | 20 376           | 19 159           | 23 238           | 19 901           | 19 791           | 17 909            |
| Pologne                             | 902            | 3 405          | 8 864            | 5 410            | 4 413            | 4 701            | 7 228            | 8 169            | 728              | -4 852            |
| Portugal                            | 7 457          | 2 110          | 7 143            | 5 494            | 2 736            | 817              | -7 494           | 14 919           | 579              | 1 426             |
| République slovaque                 | -21            | 149            | 512              | 600              | 529              | 905              | 946              | 491              | -74              | -422              |
| Slovénie                            | 549            | 641            | 862              | 1 865            | 1 465            | 260              | -212             | 118              | -273             | 59                |
| Espagne                             | 60 567         | 41 805         | 104 306          | 137 078          | 74 573           | 13 072           | 37 846           | 41 202           | -3 983           | 26 030            |
| Suède                               | 22 227         | 27 716         | 26 691           | 38 845           | 30 335           | 26 205           | 20 364           | 29 912           | 28 977           | 33 286            |
| Suisse                              | 26 282         | 50 994         | 75 863           | 51 036           | 45 312           | 26 428           | 87 460           | 47 776           | 45 022           | 59 955            |
| Turquie                             | 780            | 1 064          | 924              | 2 106            | 2 549            | 1 554            | 1 464            | 2 349            | 4 074            | 3 114             |
| Royaume-Uni                         | 94 375         | 79 995         | 82 808           | 325 473          | 182 437          | 39 325           | 39 489           | 106 663          | 35 068           | 19 439            |
| États-Unis                          | 316 222        | 36 236         | 244 922          | 414 039          | 329 080          | 310 383          | 301 079          | 409 005          | 388 293          | 359 641           |
| <b>OCDE total</b>                   | <b>828 918</b> | <b>778 388</b> | <b>1 183 584</b> | <b>1 932 994</b> | <b>1 638 572</b> | <b>913 445</b>   | <b>1 066 080</b> | <b>1 303 418</b> | <b>950 994</b>   | <b>933 371</b>    |
| <b>Union européenne<sup>3</sup></b> | <b>379 854</b> | <b>604 231</b> | <b>686 020</b>   | <b>1 252 696</b> | <b>976 962</b>   | <b>387 615</b>   | <b>482 899</b>   | <b>587 484</b>   | <b>237 824</b>   | <b>251 622</b>    |
| <b>G20</b>                          | <b>634 465</b> | <b>443 256</b> | <b>840 934</b>   | <b>1 443 237</b> | <b>1 227 413</b> | <b>797 607</b>   | <b>854 838</b>   | <b>1 048 411</b> | <b>902 014</b>   | <b>849 324</b>    |
| <i>dont :</i>                       |                |                |                  |                  |                  |                  |                  |                  |                  |                   |
| <b>G20 - Pays non-OCDE</b>          | <b>33 165</b>  | <b>40 927</b>  | <b>107 507</b>   | <b>95 440</b>    | <b>160 845</b>   | <b>90 472</b>    | <b>133 464</b>   | <b>124 030</b>   | <b>110 406</b>   | <b>155 595</b>    |
| <i>Argentine</i>                    | 676            | 1 311          | 2 439            | 1 504            | 1 391            | 711              | 964              | 1 488            | 1 052            | 1 226             |
| <i>Brésil</i>                       | 9 807          | 2 517          | 28 202           | 7 067            | 20 457           | -10 084          | 11 589           | -1 029           | -2 832           | -3 496            |
| <i>Chine</i>                        | 1 963          | 13 730         | 23 932           | 17 155           | 56 742           | 43 890           | 57 954           | 48 400           | 62 400           | 73 200            |
| <i>Inde</i>                         | 2 179          | 2 978          | 14 344           | 17 281           | 19 257           | 15 928           | 15 346           | 12 608           | 8 553            | 1 766             |
| <i>Indonésie</i>                    | 3 408          | 3 065          | 2 726            | 4 675            | 5 900            | 2 249            | 2 664            | 7 713            | 5 422            | 3 677             |
| <i>Fédération de Russie</i>         | 13 782         | 16 747         | 29 840           | 44 927           | 56 736           | 34 450           | 41 116           | 48 635           | 28 423           | 70 122            |
| <i>Arabie saoudite<sup>4</sup></i>  | ..             | -350           | -39              | -135             | 3 496            | 2 177            | 3 907            | 3 430            | 4 401            | 3 482             |
| <i>Afrique du Sud</i>               | 1 350          | 930            | 6 063            | 2 966            | -3 134           | 1 151            | -76              | 2 785            | 2 988            | 5 617             |
| <b>Monde<sup>5</sup></b>            | <b>928 617</b> | <b>878 870</b> | <b>1 381 289</b> | <b>2 170 280</b> | <b>1 909 718</b> | <b>1 125 524</b> | <b>1 375 666</b> | <b>1 618 665</b> | <b>1 238 853</b> | <b>1 281 200</b>  |

... Non disponible

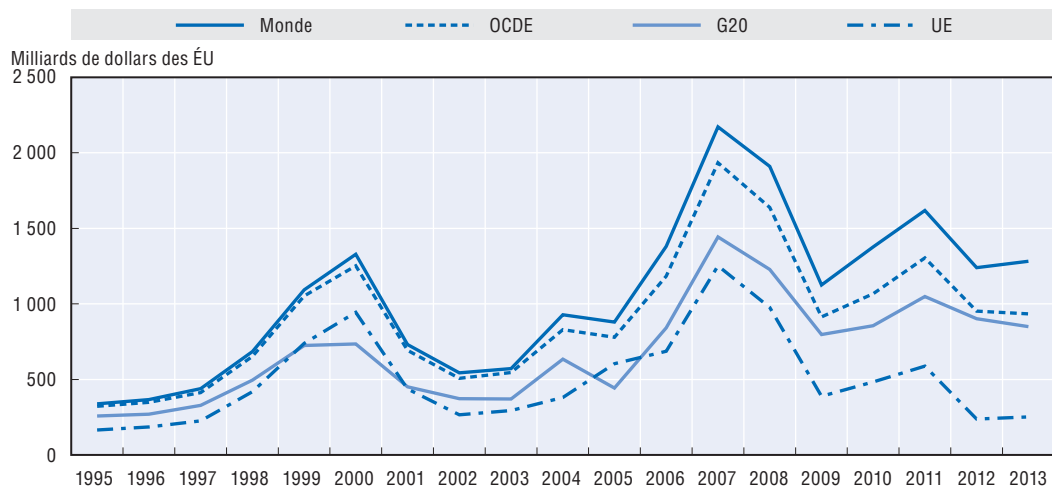
1. Les données excluent les entités à Vocation Spéciales.
2. Informations sur les données concernant Israël : <http://oe.cd/israel-disclaimer>.
3. UE25 de 2004 à 2006, UE27 de 2007 à 2012 et UE28 à partir de 2013.
4. Les données 2013 pour Arabie saoudite correspondent aux trois premiers trimestres de l'année.
5. Source pour l'agrégat « Monde » : l'OCDE et FMI.
6. Les données pour 2013 sont préliminaires.

Graphique 1. Flux mondiaux d'IDE entrants



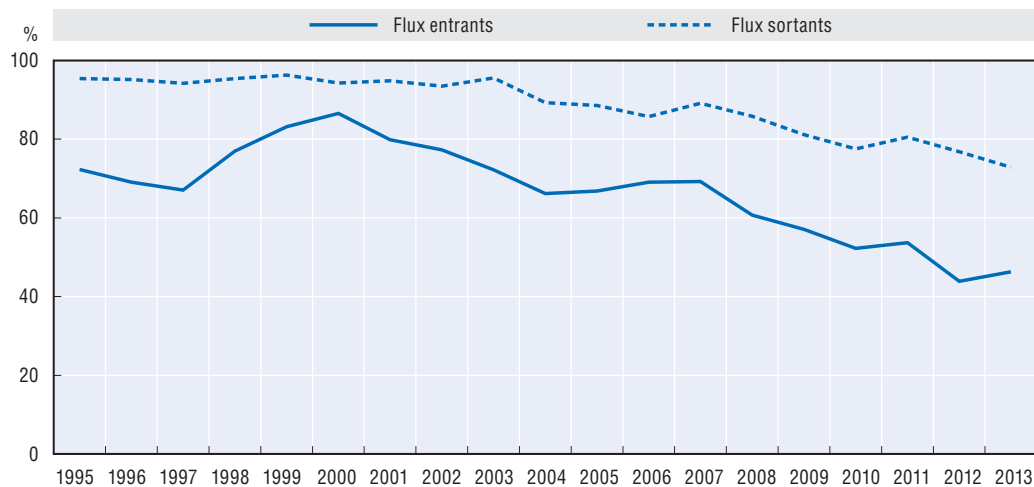
Source : Statistiques de l'OCDE sur l'investissement direct international.

Graphique 2. Flux mondiaux d'IDE sortants



Source : Statistiques de l'OCDE sur l'investissement direct international.

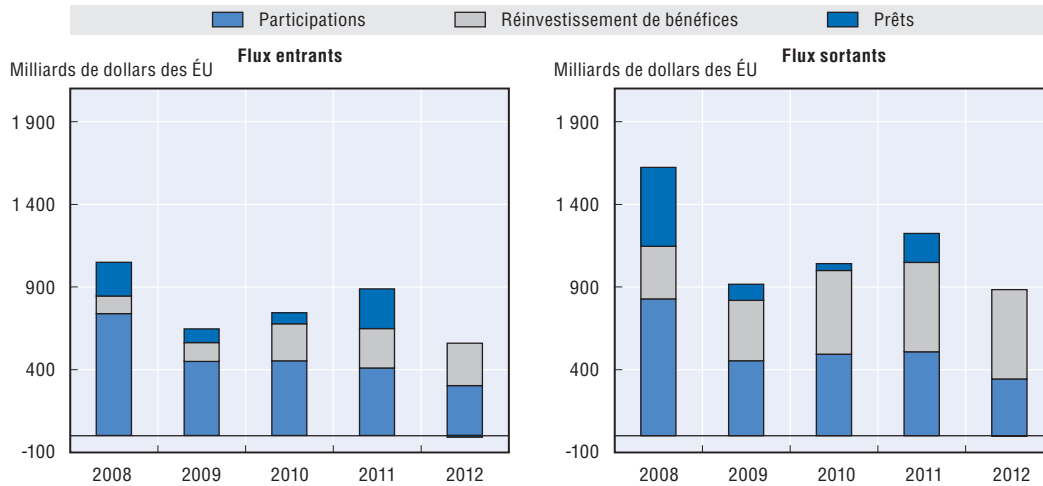
Graphique 3. Flux d'IDE de l'OCDE, en pourcentage des flux d'IDE mondiaux



Source : Statistiques de l'OCDE sur l'investissement direct international.

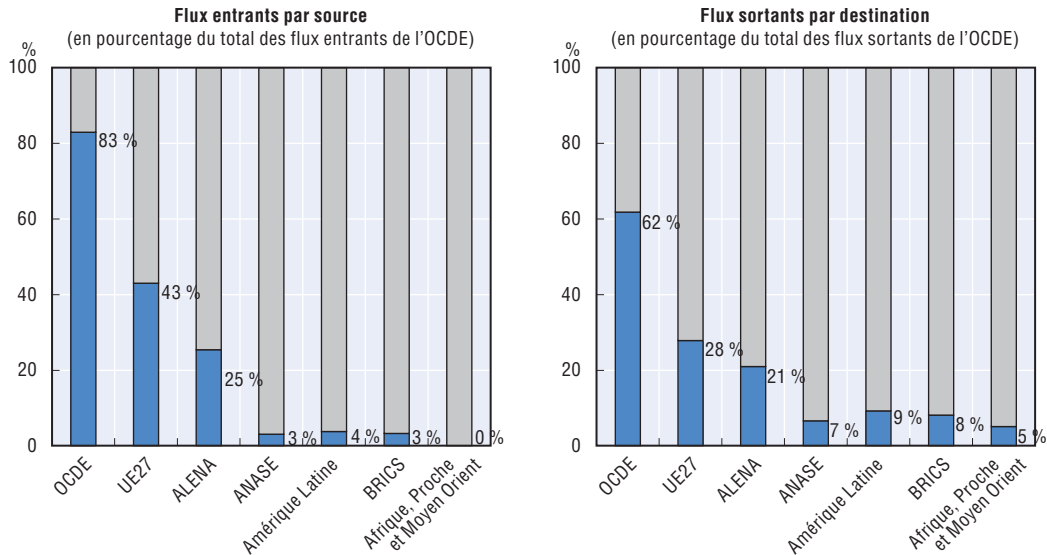


Graphique 4. Flux d'IDE de l'OCDE par type



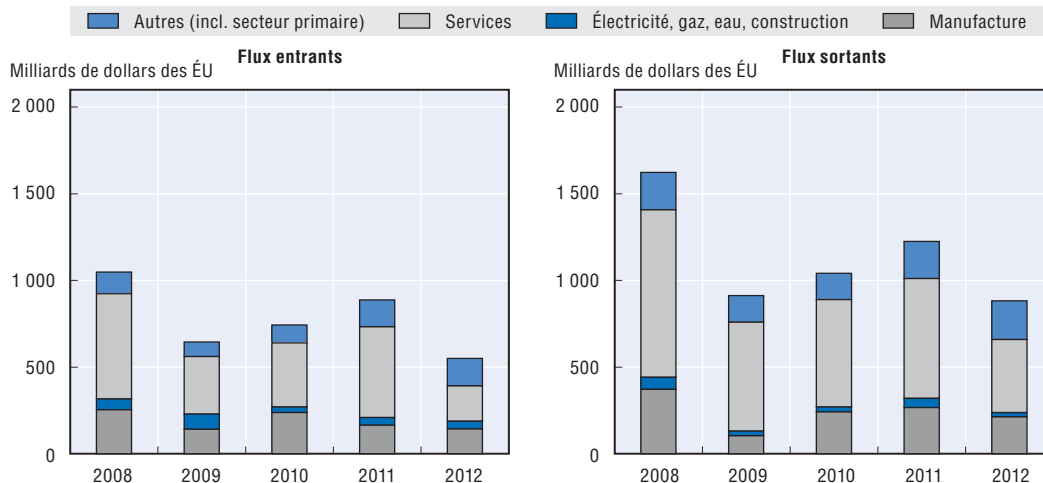
Source : Statistiques de l'OCDE sur l'investissement direct international.

Graphique 5. Flux d'IDE de l'OCDE par source et destination, 2012



Source : Statistiques de l'OCDE sur l'investissement direct international.

Graphique 6. Flux d'IDE de l'OCDE par secteur économique



Source : Statistiques de l'OCDE sur l'investissement direct international.

**Tableau 3. Flux d'investissement direct étranger en pourcentage du PIB**

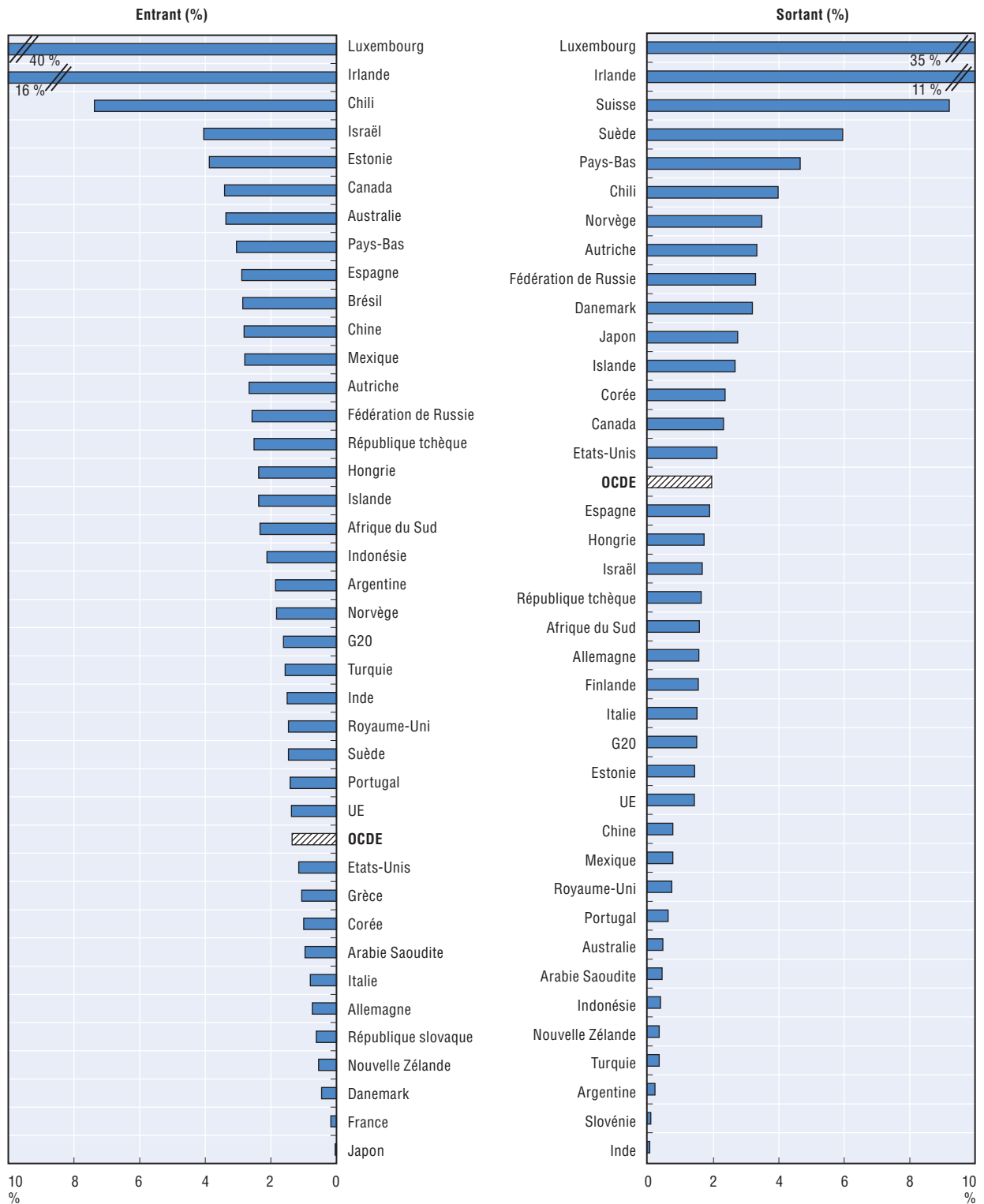
Pourcentage

|                                     | Entrées des flux |            |            |            |            | Sorties des flux |            |            |            |            |
|-------------------------------------|------------------|------------|------------|------------|------------|------------------|------------|------------|------------|------------|
|                                     | 2009             | 2010       | 2011       | 2012       | 2013       | 2009             | 2010       | 2011       | 2012       | 2013       |
| Australie                           | 3.1              | 2.9        | 3.9        | 3.7        | 3.4        | 1.6              | 1.7        | 0.2        | 0.5        | 0.5        |
| Autriche                            | 2.4              | 0.2        | 2.6        | 1.0        | 2.7        | 2.6              | 2.6        | 5.3        | 4.3        | 3.4        |
| Belgique                            | 12.9             | 16.3       | 23.2       | ..         | ..         | 1.6              | 5.2        | 18.9       | ..         | ..         |
| Canada                              | 1.7              | 1.8        | 2.2        | 2.4        | 3.4        | 2.9              | 2.2        | 2.9        | 3.0        | 2.3        |
| Chili                               | 7.5              | 6.7        | 9.0        | 9.2        | 7.4        | 4.2              | 3.8        | 7.7        | 6.9        | 4.0        |
| République tchèque                  | 1.5              | 3.1        | 1.1        | 4.1        | 2.5        | 0.5              | 0.6        | ..         | 0.9        | 1.7        |
| Danemark                            | 1.3              | ..         | 3.8        | 0.9        | 0.5        | 2.0              | ..         | 4.0        | 2.5        | 3.2        |
| Estonie                             | 9.5              | 8.4        | 1.5        | 6.8        | 3.9        | 8.0              | 0.7        | ..         | 4.3        | 1.5        |
| Finlande                            | 0.3              | 3.1        | 1.0        | 1.4        | ..         | 2.4              | 4.3        | 1.9        | 3.1        | 1.6        |
| France                              | 0.9              | 1.3        | 1.4        | 1.0        | 0.2        | 4.1              | 2.5        | 2.1        | 1.4        | ..         |
| Allemagne                           | 0.7              | 2.0        | 1.6        | 0.4        | 0.7        | 2.1              | 3.8        | 2.2        | 2.3        | 1.6        |
| Grèce                               | 0.8              | 0.1        | 0.4        | 0.7        | 1.1        | 0.6              | 0.5        | 0.6        | 0.3        | ..         |
| Hongrie                             | 1.6              | 1.7        | 4.6        | 11.2       | 2.4        | 1.5              | 0.9        | 3.4        | 9.1        | 1.7        |
| Islande                             | 0.7              | 2.0        | 7.9        | 7.5        | 2.4        | 18.9             | ..         | 0.2        | ..         | 2.7        |
| Irlande                             | 11.4             | 20.4       | 10.4       | 18.2       | 16.3       | 11.8             | 10.7       | ..         | 8.8        | 10.5       |
| Israël <sup>1</sup>                 | 2.2              | 2.4        | 4.2        | 3.7        | 4.0        | 0.9              | 3.7        | 2.1        | 0.9        | 1.7        |
| Italie                              | 1.0              | 0.4        | 1.6        | 0.0        | 0.8        | 1.0              | 1.6        | 2.4        | 0.4        | 1.5        |
| Japon                               | 0.2              | ..         | ..         | 0.0        | 0.0        | 1.5              | 1.0        | 1.9        | 2.1        | 2.8        |
| Corée                               | 1.1              | 0.9        | 0.9        | 0.8        | 1.0        | 2.1              | 2.8        | 2.7        | 2.7        | 2.4        |
| Luxembourg                          | 41.8             | 68.5       | 22.9       | 8.0        | 39.5       | 13.6             | 40.0       | 15.6       | 5.0        | 35.3       |
| Mexique                             | 1.9              | 2.2        | 2.0        | 1.5        | 2.8        | 1.1              | 1.4        | 1.1        | 1.9        | 0.8        |
| Pays-Bas                            | 4.8              | ..         | 2.5        | 1.3        | 3.0        | 4.3              | 8.8        | 4.7        | 0.0        | 4.7        |
| Nouvelle-Zélande                    | ..               | 0.4        | 2.6        | 1.3        | 0.5        | ..               | 0.4        | 1.5        | ..         | 0.4        |
| Norvège                             | 4.4              | 4.0        | 4.2        | 3.3        | 1.8        | 5.1              | 5.5        | 4.1        | 4.0        | 3.5        |
| Pologne                             | 3.0              | 3.0        | 4.0        | 1.2        | ..         | 1.1              | 1.5        | 1.6        | 0.1        | ..         |
| Portugal                            | 1.2              | 1.2        | 4.7        | 4.2        | 1.4        | 0.3              | ..         | 6.3        | 0.3        | 0.6        |
| République slovaque                 | ..               | 2.0        | 2.2        | 3.1        | 0.6        | 1.0              | 1.1        | 0.5        | ..         | ..         |
| Slovénie                            | ..               | 0.8        | 2.0        | ..         | ..         | 0.5              | ..         | 0.2        | ..         | 0.1        |
| Espagne                             | 0.7              | 2.9        | 2.0        | 1.9        | 2.9        | 0.9              | 2.7        | 2.8        | ..         | 1.9        |
| Suède                               | 2.5              | 0.0        | 2.4        | 3.1        | 1.5        | 6.5              | 4.4        | 5.6        | 5.5        | 6.0        |
| Suisse                              | 5.7              | 6.4        | 4.0        | 1.6        | ..         | 5.2              | 15.9       | 7.3        | 7.1        | 9.2        |
| Turquie                             | 1.4              | 1.2        | 2.1        | 1.7        | 1.6        | 0.3              | 0.2        | 0.3        | 0.5        | 0.4        |
| Royaume-Uni                         | 3.5              | 2.2        | 2.1        | 1.9        | 1.5        | 1.8              | 1.7        | 4.3        | 1.4        | 0.8        |
| États-Unis                          | 1.0              | 1.4        | 1.5        | 1.0        | 1.2        | 2.2              | 2.0        | 2.6        | 2.4        | 2.1        |
| <b>OCDE total</b>                   | <b>1.6</b>       | <b>1.7</b> | <b>2.0</b> | <b>1.2</b> | <b>1.4</b> | <b>2.2</b>       | <b>2.4</b> | <b>2.8</b> | <b>2.0</b> | <b>2.0</b> |
| <b>Union européenne<sup>2</sup></b> | <b>2.4</b>       | <b>2.5</b> | <b>3.0</b> | <b>1.3</b> | <b>1.4</b> | <b>2.6</b>       | <b>3.2</b> | <b>3.6</b> | <b>1.4</b> | <b>1.4</b> |
| <b>G20</b>                          | <b>1.5</b>       | <b>1.8</b> | <b>1.9</b> | <b>1.5</b> | <b>1.6</b> | <b>1.8</b>       | <b>1.8</b> | <b>2.0</b> | <b>1.7</b> | <b>1.5</b> |
| <i>dont :</i>                       |                  |            |            |            |            |                  |            |            |            |            |
| <b>G20 - Pays non-OCDE</b>          | <b>2.5</b>       | <b>3.1</b> | <b>2.9</b> | <b>2.5</b> | <b>2.5</b> | <b>0.8</b>       | <b>1.0</b> | <b>0.8</b> | <b>0.7</b> | <b>0.9</b> |
| <i>Argentine</i>                    | 1.3              | 2.1        | 2.2        | 2.6        | 1.9        | 0.2              | 0.3        | 0.3        | 0.2        | 0.3        |
| <i>Brésil</i>                       | 1.6              | 2.3        | 2.7        | 2.9        | 2.9        | ..               | 0.5        | ..         | ..         | ..         |
| <i>Chine</i>                        | 2.6              | 4.1        | 3.8        | 3.1        | 2.8        | 0.9              | 1.0        | 0.7        | 0.8        | 0.8        |
| <i>Inde</i>                         | 2.6              | 1.6        | 1.9        | 1.3        | 1.5        | 1.2              | 0.9        | 0.7        | 0.5        | 0.1        |
| <i>Indonésie</i>                    | 0.9              | 1.9        | 2.3        | 2.2        | 2.1        | 0.4              | 0.4        | 0.9        | 0.6        | 0.4        |
| <i>Fédération de Russie</i>         | 2.3              | 2.1        | 1.9        | 1.5        | 2.6        | 2.8              | 2.7        | 2.6        | 1.4        | 3.3        |
| <i>Arabie saoudite</i>              | 9.7              | 6.4        | 2.4        | 1.7        | 1.0        | 0.6              | 0.9        | 0.5        | 0.6        | 0.5        |

. Non disponible

1. Informations sur les données concernant Israël : <http://oe.cd/israel-disclaimer>.
2. UE27 de 2009 à 2012 et UE28 à partir de 2013.

Graphique 7. Flux d'IDE en pourcentage du PIB



Source : Statistiques de l'OCDE sur l'investissement direct international.

**Tableau 4. Encours d'investissement direct étranger (stocks), dollars des ÉU**  
En fin d'année

Millions de dollars des ÉU

|                                     | Encours de l'étranger |                     |                     |                     |                   | Encours à l'étranger |                     |                     |                     |                   |
|-------------------------------------|-----------------------|---------------------|---------------------|---------------------|-------------------|----------------------|---------------------|---------------------|---------------------|-------------------|
|                                     | 2009                  | 2010                | 2011                | 2012                | 2013 <sup>5</sup> | 2009                 | 2010                | 2011                | 2012                | 2013 <sup>5</sup> |
| Australie                           | 439 446               | 528 210             | 557 983             | 615 274             | 558 458           | 364 580              | 446 721             | 411 371             | 463 052             | 438 691           |
| Autriche <sup>1</sup>               | 172 598               | 167 958             | 164 704             | 162 929             | 183 561           | 163 233              | 170 363             | 195 756             | 217 810             | 238 036           |
| Belgique                            | 966 719               | 950 027             | 1 002 717           | 968 338             | ..                | 940 787              | 873 864             | 943 201             | 911 609             | ..                |
| Canada                              | 548 400               | 591 873             | 586 999             | 636 972             | 651 014           | 602 788              | 636 712             | 660 746             | 715 053             | 738 770           |
| Chili                               | 124 465               | 154 933             | 169 213             | 195 524             | 203 273           | 47 951               | 54 707              | 74 695              | 87 788              | 89 754            |
| République tchèque                  | 125 829               | 128 505             | 120 569             | 136 494             | 135 976           | 14 805               | 14 923              | 13 214              | 17 368              | 21 384            |
| Danemark                            | 154 052               | 140 249             | 139 982             | 145 821             | 151 363           | 213 098              | 222 244             | 231 257             | 249 119             | 269 102           |
| Estonie                             | 16 222                | 16 474              | 16 960              | 19 349              | 21 451            | 6 410                | 5 698               | 4 729               | 5 879               | 6 650             |
| Finlande                            | 85 170                | 86 697              | 89 227              | 96 636              | 101 308           | 130 240              | 137 662             | 133 773             | 151 374             | 162 362           |
| France                              | 985 236               | 955 138             | 953 938             | 997 854             | 1 043 397         | 1 492 563            | 1 482 281           | 1 478 618           | 1 540 087           | 1 564 980         |
| Allemagne                           | 969 550               | 963 391             | 955 617             | 1 004 003           | 1 059 854         | 1 357 954            | 1 383 601           | 1 423 153           | 1 539 756           | 1 647 635         |
| Grèce                               | 42 101                | 35 025              | 29 058              | 24 763              | 27 741            | 39 457               | 42 623              | 48 041              | 44 960              | 46 352            |
| Hongrie <sup>1</sup>                | 98 800                | 90 780              | 85 430              | 103 477             | 111 014           | 19 735               | 20 435              | 24 346              | 35 058              | 39 612            |
| Islande                             | 8 622                 | 11 784              | 12 656              | 10 367              | 10 719            | 10 180               | 11 466              | 11 521              | 12 305              | 12 646            |
| Irlande                             | 250 122               | 285 572             | 290 479             | 339 727             | 377 701           | 295 358              | 340 110             | 330 793             | 379 982             | 502 886           |
| Israël <sup>2</sup>                 | 55 797                | 60 237              | 65 014              | 74 403              | 88 179            | 57 371               | 68 973              | 70 815              | 73 978              | 78 704            |
| Italie                              | 364 456               | 328 055             | 355 108             | 363 586             | 403 753           | 486 424              | 489 654             | 519 660             | 534 980             | 598 366           |
| Japon                               | 200 151               | 214 890             | 225 785             | 205 754             | 171 235           | 740 965              | 831 110             | 955 854             | 1 037 700           | 1 117 563         |
| Corée                               | 121 100               | 134 230             | 133 660             | 156 140             | 167 350           | 120 440              | 143 160             | 171 530             | 201 830             | 219 050           |
| Luxembourg <sup>1</sup>             | 159 241               | 156 589             | 180 791             | 124 058             | 141 383           | 168 588              | 176 516             | 156 644             | 165 959             | 181 610           |
| Mexique                             | 305 808               | 363 769             | 284 611             | 361 234             | 389 083           | 84 479               | 110 014             | 100 188             | 131 106             | 143 907           |
| Pays-Bas <sup>1</sup>               | 644 304               | 586 069             | 608 230             | 624 314             | 670 124           | 952 717              | 956 025             | 982 089             | 990 867             | 1 071 834         |
| Nouvelle-Zélande                    | 64 801                | 67 706              | 73 641              | 82 365              | 84 026            | 14 737               | 16 101              | 18 843              | 19 019              | 18 465            |
| Norvège                             | 148 315               | 174 569             | 182 581             | 211 764             | ..                | 168 871              | 188 002             | 207 342             | 236 524             | ..                |
| Pologne                             | 185 182               | 215 639             | 203 111             | 235 113             | 252 037           | 29 304               | 44 444              | 52 849              | 57 367              | 54 974            |
| Portugal                            | 114 718               | 111 685             | 111 822             | 119 766             | 128 490           | 68 477               | 66 732              | 72 225              | 76 041              | 81 889            |
| République slovaque                 | 52 541                | 50 283              | 51 290              | 55 810              | ..                | 3 152                | 3 334               | 4 209               | 4 412               | ..                |
| Slovénie                            | 15 308                | 14 598              | 15 157              | 15 467              | 15 235            | 9 117                | 8 179               | 7 821               | 7 387               | 7 739             |
| Espagne                             | 632 296               | 628 333             | 628 915             | 644 609             | 716 004           | 625 849              | 653 228             | 656 467             | 636 664             | 643 235           |
| Suède                               | 332 108               | 347 163             | 347 524             | 364 667             | 378 107           | 353 376              | 372 955             | 375 987             | 395 429             | 435 964           |
| Suisse                              | 499 595               | 617 943             | 693 317             | 732 655             | 747 436           | 864 928              | 1 043 105           | 1 112 013           | 1 167 921           | 1 259 369         |
| Turquie                             | 143 690               | 186 937             | 136 445             | 187 382             | 145 470           | 22 250               | 22 509              | 27 681              | 29 668              | 32 782            |
| Royaume-Uni                         | 1 104 273             | 1 162 649           | 1 184 547           | 1 482 913           | 1 605 623         | 1 579 715            | 1 626 819           | 1 696 243           | 1 738 114           | 1 884 937         |
| États-Unis                          | 2 398 208             | 2 623 646           | 2 879 531           | 3 057 326           | 3 178 693         | 4 077 369            | 4 273 559           | 4 663 142           | 5 077 750           | 5 366 043         |
| <b>OCDE total</b>                   | <b>12 529 226</b>     | <b>13 151 607</b>   | <b>13 536 613</b>   | <b>14 556 853</b>   | <b>15 154 970</b> | <b>16 127 268</b>    | <b>16 937 830</b>   | <b>17 836 819</b>   | <b>18 953 917</b>   | <b>20 127 839</b> |
| <b>Union européenne<sup>3</sup></b> | <b>7 644 430</b>      | <b>7 596 391</b>    | <b>7 716 407</b>    | <b>8 223 772</b>    | <b>8 789 142</b>  | <b>8 969 931</b>     | <b>9 111 481</b>    | <b>9 370 997</b>    | <b>9 716 007</b>    | <b>10 397 848</b> |
| <b>G20</b>                          | <b>10 320 762</b>     | <b>11 599 201</b>   | <b>12 148 544</b>   | <b>13 356 323</b>   | <b>..</b>         | <b>11 852 237</b>    | <b>12 564 688</b>   | <b>13 376 228</b>   | <b>14 479 448</b>   | <b>..</b>         |
| <i>dont :</i>                       |                       |                     |                     |                     |                   |                      |                     |                     |                     |                   |
| <b>G20 - Pays non-OCDE</b>          | <b>2 740 444</b>      | <b>3 546 415</b>    | <b>3 894 320</b>    | <b>4 287 886</b>    | <b>..</b>         | <b>922 709</b>       | <b>1 118 548</b>    | <b>1 268 042</b>    | <b>1 470 352</b>    | <b>..</b>         |
| <i>Argentine</i>                    | 79 871.0              | 87 552.0            | 98 941.0            | 112 219.0           | ..                | 29 445.0             | 30 328.0            | 32 891.0            | 32 916.0            | ..                |
| <i>Brésil</i>                       | 400 808.0             | 682 345.9           | 695 103.2           | 718 870.4           | 728 943.1         | 167 148.0            | 191 349.0           | 206 187.0           | 270 864.0           | 293 276.5         |
| <i>Chine</i>                        | 1 314 800.0           | 1 569 603.7         | 1 906 908.2         | 2 159 551.4         | ..                | 245 800.0            | 317 210.0           | 424 780.0           | 502 750.4           | ..                |
| <i>Inde</i>                         | 171 437.0             | 205 602.9           | 206 374.2           | 224 984.1           | ..                | 80 943.3             | 96 911.4            | 109 519.1           | 118 072.3           | ..                |
| <i>Indonésie</i>                    | 108 795.0             | 160 735.0           | 185 804.0           | 211 900.0           | ..                | 3 913.0              | 6 672.0             | 6 204.0             | 12 394.0            | ..                |
| <i>Fédération de Russie</i>         | 378 837.0             | 490 560.0           | 454 949.0           | 497 820.0           | ..                | 302 542.0            | 366 301.0           | 361 452.0           | 387 217.0           | ..                |
| <i>Arabie saoudite</i>              | 147 145.1             | 170 450.7           | 186 849.9           | 199 032.3           | ..                | 22 621.3             | 26 528.0            | 29 957.9            | 34 359.5            | ..                |
| <i>Afrique du Sud</i>               | 138 750.9             | 179 564.4           | 159 390.5           | 163 508.9           | ..                | 70 295.9             | 83 248.4            | 97 050.6            | 111 779.2           | ..                |
| <b>Monde<sup>4</sup></b>            | <b>18 120 831.1</b>   | <b>19 987 312.3</b> | <b>20 924 721.3</b> | <b>22 789 058.6</b> | <b>..</b>         | <b>18 741 155.3</b>  | <b>19 970 501.6</b> | <b>21 175 459.7</b> | <b>22 750 796.8</b> | <b>..</b>         |

.. Non disponible

1. Les données excluent les entités à Vocation Spéciales.
2. Informations sur les données concernant Israël : <http://oe.cd/israel-disclaimer>.
3. UE27 de 2009 à 2012 et UE28 à partir de 2013.
4. Source pour l'agrégat « Monde » : l'OCDE et FMI.
5. Les données pour 2013 sont préliminaires. Les données 2013 pour les agrégats OCDE et Union européenne incluent les encours d'IDE à fin 2013 ou de dernière année disponible.

**Tableau 5. Encours d'investissement direct étranger (stocks) en pourcentage du PIB**  
En fin d'année

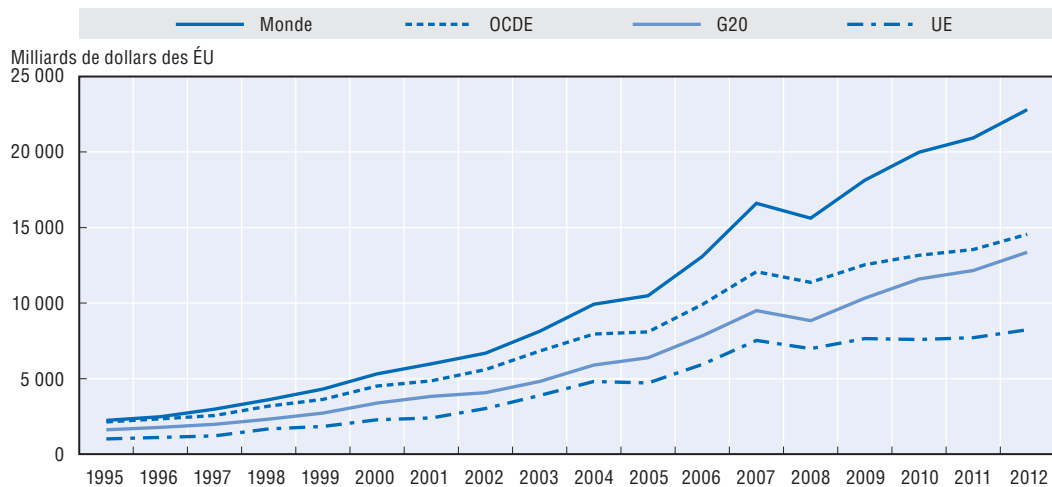
Pourcentage

|                                     | Encours de l'étranger |             |             |             |             | Encours à l'étranger |             |             |             |             |
|-------------------------------------|-----------------------|-------------|-------------|-------------|-------------|----------------------|-------------|-------------|-------------|-------------|
|                                     | 2009                  | 2010        | 2011        | 2012        | 2013        | 2009                 | 2010        | 2011        | 2012        | 2013        |
| Australie                           | 43.5                  | 40.9        | 36.4        | 39.1        | 37.1        | 36.1                 | 34.6        | 26.8        | 29.4        | 29.1        |
| Autriche                            | 45.0                  | 44.5        | 39.6        | 41.3        | 44.1        | 42.5                 | 45.1        | 47.1        | 55.2        | 57.2        |
| Belgique                            | 204.3                 | 201.6       | 195.3       | 200.5       | ..          | 198.8                | 185.5       | 183.7       | 188.8       | ..          |
| Canada                              | 40.0                  | 36.7        | 33.0        | 35.0        | 35.7        | 44.0                 | 39.4        | 37.1        | 39.3        | 40.5        |
| Chili                               | 72.4                  | 71.2        | 67.4        | 72.9        | 73.4        | 27.9                 | 25.1        | 29.7        | 32.7        | 32.4        |
| République tchèque                  | 63.8                  | 64.7        | 55.8        | 69.5        | 68.5        | 7.5                  | 7.5         | 6.1         | 8.8         | 10.8        |
| Danemark                            | 49.6                  | 44.8        | 41.9        | 46.3        | 45.8        | 68.6                 | 71.0        | 69.3        | 79.0        | 81.3        |
| Estonie                             | 83.5                  | 86.5        | 75.2        | 86.5        | 87.6        | 33.0                 | 29.9        | 21.0        | 26.3        | 27.2        |
| Finlande                            | 35.6                  | 36.6        | 34.0        | 39.1        | 39.4        | 54.4                 | 58.2        | 51.0        | 61.2        | 63.2        |
| France                              | 37.6                  | 37.2        | 34.3        | 38.2        | 38.2        | 57.0                 | 57.8        | 53.1        | 59.0        | 57.2        |
| Allemagne                           | 29.4                  | 29.2        | 26.3        | 29.3        | 29.2        | 41.2                 | 41.9        | 39.2        | 44.9        | 45.3        |
| Grèce                               | 13.1                  | 11.9        | 10.0        | 10.0        | 11.5        | 12.3                 | 14.5        | 16.6        | 18.1        | 19.2        |
| Hongrie                             | 78.0                  | 71.2        | 62.2        | 83.0        | 85.3        | 15.6                 | 16.0        | 17.7        | 28.1        | 30.4        |
| Islande                             | 71.2                  | 93.8        | 90.1        | 76.3        | 73.1        | 84.0                 | 91.3        | 82.0        | 90.6        | 86.3        |
| Irlande                             | 110.9                 | 136.4       | 128.5       | 161.3       | 173.4       | 131.0                | 162.4       | 146.3       | 180.4       | 230.8       |
| Israël <sup>1</sup>                 | 27.1                  | 26.0        | 25.2        | 28.9        | 30.3        | 27.9                 | 29.8        | 27.4        | 28.7        | 27.0        |
| Italie                              | 17.3                  | 16.0        | 16.2        | 18.1        | 19.5        | 23.0                 | 23.8        | 23.7        | 26.6        | 28.9        |
| Japon                               | 4.0                   | 3.9         | 3.8         | 3.5         | 3.5         | 14.7                 | 15.1        | 16.2        | 17.5        | 22.8        |
| Corée                               | 14.5                  | 13.2        | 12.0        | 13.8        | 13.7        | 14.4                 | 14.1        | 15.4        | 17.9        | 17.9        |
| Luxembourg                          | 322.2                 | 300.8       | 311.7       | 225.0       | 234.1       | 341.1                | 339.1       | 270.0       | 301.0       | 300.8       |
| Mexique                             | 34.2                  | 34.6        | 24.4        | 30.6        | 30.9        | 9.5                  | 10.5        | 8.6         | 11.1        | 11.4        |
| Pays-Bas                            | 80.9                  | 75.4        | 73.0        | 81.1        | 83.7        | 119.6                | 123.0       | 117.9       | 128.7       | 134.0       |
| Nouvelle-Zélande                    | 54.5                  | 47.2        | 44.9        | 48.0        | 46.3        | 12.4                 | 11.2        | 11.5        | 11.1        | 10.2        |
| Norvège                             | 39.1                  | 41.5        | 37.2        | 42.4        | ..          | 44.6                 | 44.7        | 42.2        | 47.3        | ..          |
| Pologne                             | 43.0                  | 45.9        | 39.4        | 48.0        | 48.8        | 6.8                  | 9.5         | 10.2        | 11.7        | 10.7        |
| Portugal                            | 49.0                  | 48.8        | 47.0        | 56.5        | 58.4        | 29.2                 | 29.1        | 30.4        | 35.8        | 37.2        |
| République slovaque                 | 60.2                  | 57.6        | 53.5        | 61.1        | ..          | 3.6                  | 3.8         | 4.4         | 4.8         | ..          |
| Slovénie                            | 31.1                  | 31.1        | 30.2        | 34.1        | 32.5        | 18.5                 | 17.4        | 15.6        | 16.3        | 16.5        |
| Espagne                             | 43.5                  | 45.4        | 43.2        | 48.7        | 52.7        | 43.0                 | 47.2        | 45.1        | 48.1        | 47.4        |
| Suède                               | 81.8                  | 75.0        | 64.8        | 69.6        | 67.8        | 87.1                 | 80.5        | 70.1        | 75.5        | 78.1        |
| Suisse                              | 98.1                  | 112.5       | 105.2       | 116.1       | 114.8       | 169.8                | 190.0       | 168.8       | 185.0       | 193.5       |
| Turquie                             | 23.4                  | 25.6        | 17.6        | 23.8        | 17.7        | 3.6                  | 3.1         | 3.6         | 3.8         | 4.0         |
| Royaume-Uni                         | 50.0                  | 50.6        | 48.1        | 59.9        | 63.3        | 71.5                 | 70.9        | 68.9        | 70.2        | 74.3        |
| États-Unis                          | 16.6                  | 17.5        | 18.5        | 18.8        | 18.9        | 28.3                 | 28.6        | 30.0        | 31.3        | 31.9        |
| <b>OCDE total</b>                   | <b>30.1</b>           | <b>30.1</b> | <b>28.9</b> | <b>31.1</b> | <b>32.1</b> | <b>38.8</b>          | <b>38.8</b> | <b>38.0</b> | <b>40.5</b> | <b>42.6</b> |
| <b>Union européenne<sup>2</sup></b> | <b>50.6</b>           | <b>50.6</b> | <b>47.6</b> | <b>49.5</b> | <b>50.6</b> | <b>59.4</b>          | <b>60.7</b> | <b>57.9</b> | <b>58.5</b> | <b>59.9</b> |
| <b>G20</b>                          | <b>23.4</b>           | <b>24.0</b> | <b>22.8</b> | <b>24.5</b> | <b>..</b>   | <b>26.9</b>          | <b>26.0</b> | <b>25.1</b> | <b>26.6</b> | <b>..</b>   |
| <i>dont :</i>                       |                       |             |             |             |             |                      |             |             |             |             |
| <b>G20 - Pays non-OCDE</b>          | <b>25.6</b>           | <b>26.9</b> | <b>24.4</b> | <b>25.5</b> | <b>..</b>   | <b>8.6</b>           | <b>8.5</b>  | <b>8.0</b>  | <b>8.7</b>  | <b>..</b>   |
| <i>Argentine</i>                    | 26.1                  | 23.8        | 22.3        | 23.6        | ..          | 9.6                  | 8.3         | 7.4         | 6.9         | ..          |
| <i>Brésil</i>                       | 24.7                  | 31.8        | 28.1        | 32.0        | 32.5        | 10.3                 | 8.9         | 8.3         | 12.1        | 13.1        |
| <i>Chine</i>                        | 26.3                  | 26.5        | 26.0        | 26.3        | ..          | 4.9                  | 5.3         | 5.8         | 6.1         | ..          |
| <i>Inde</i>                         | 12.6                  | 12.0        | 11.0        | 12.1        | ..          | 5.9                  | 5.7         | 5.8         | 6.4         | ..          |
| <i>Indonésie</i>                    | 20.2                  | 22.7        | 22.0        | 24.1        | ..          | 0.7                  | 0.9         | 0.7         | 1.4         | ..          |
| <i>Fédération de Russie</i>         | 31.0                  | 32.2        | 24.0        | 24.5        | ..          | 24.7                 | 24.0        | 19.0        | 19.1        | ..          |
| <i>Arabie saoudite</i>              | 39.1                  | 37.4        | 27.9        | 27.1        | ..          | 6.0                  | 5.8         | 4.5         | 4.7         | ..          |
| <i>Afrique du Sud</i>               | 48.9                  | 49.4        | 39.7        | 42.5        | ..          | 24.8                 | 22.9        | 24.2        | 29.1        | ..          |

.. Non disponible

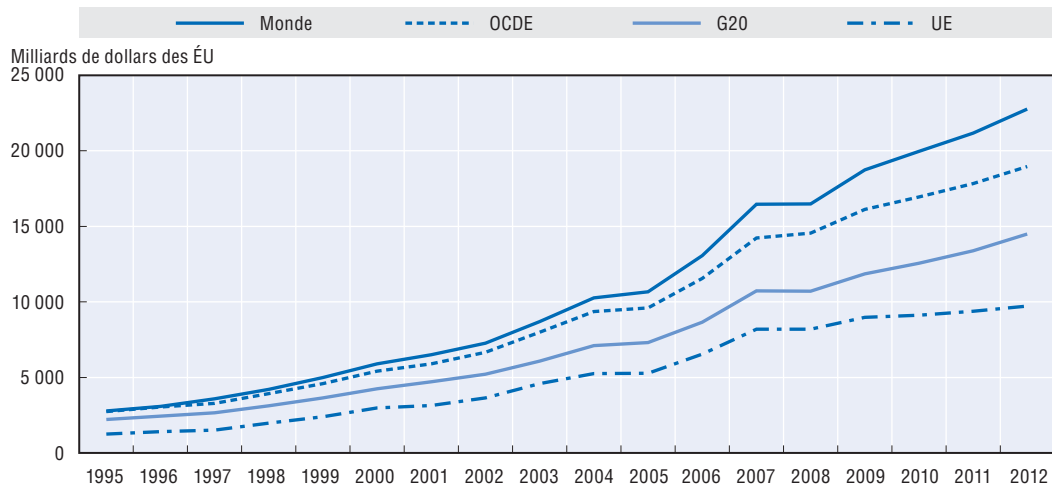
1. Informations sur les données concernant Israël : <http://oe.cd/israel-disclaimer>.
2. UE27 de 2009 à 2012 et UE28 à partir de 2013.

Graphique 8. **Encours mondiaux d'IDE entrants**



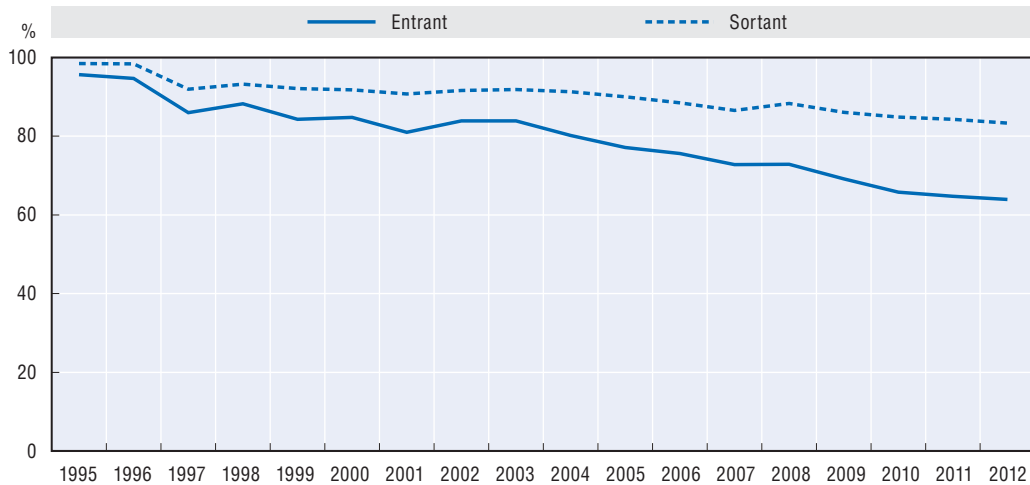
Source : Statistiques de l'OCDE sur l'investissement direct international.

Graphique 9. **Encours mondiaux d'IDE sortants**



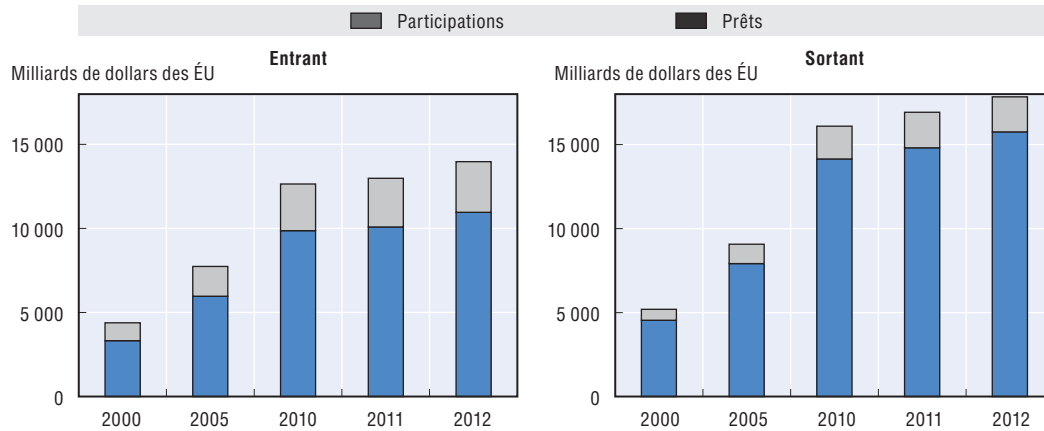
Source : Statistiques de l'OCDE sur l'investissement direct international.

Graphique 10. **Encours d'IDE de l'OCDE, en pourcentage des encours mondiaux d'IDE**



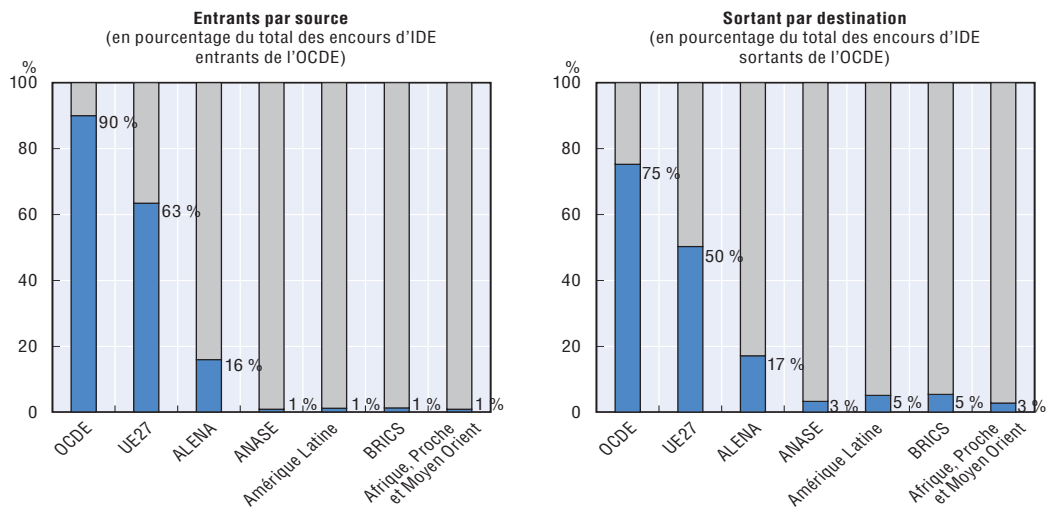
Source : Statistiques de l'OCDE sur l'investissement direct international.

Graphique 11. Encours d'IDE de l'OCDE par type



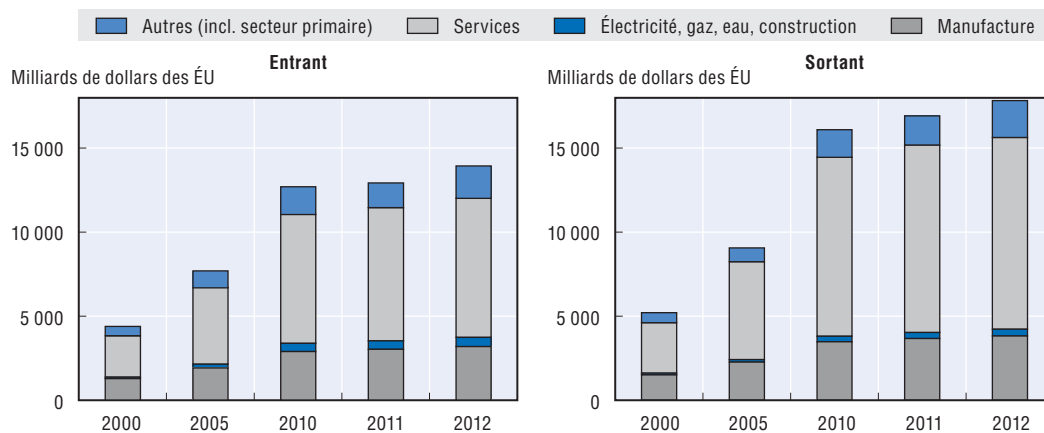
Source : Statistiques de l'OCDE sur l'investissement direct international.

Graphique 12. Encours d'IDE de l'OCDE par source et destination, à fin 2012



Source : Statistiques de l'OCDE sur l'investissement direct international.

Graphique 13. Encours d'IDE de l'OCDE par secteur économique



Source : Statistiques de l'OCDE sur l'investissement direct international.

**Tableau 6. Revenu d'investissement direct étranger, dollars des ÉU**

Millions de dollars des ÉU

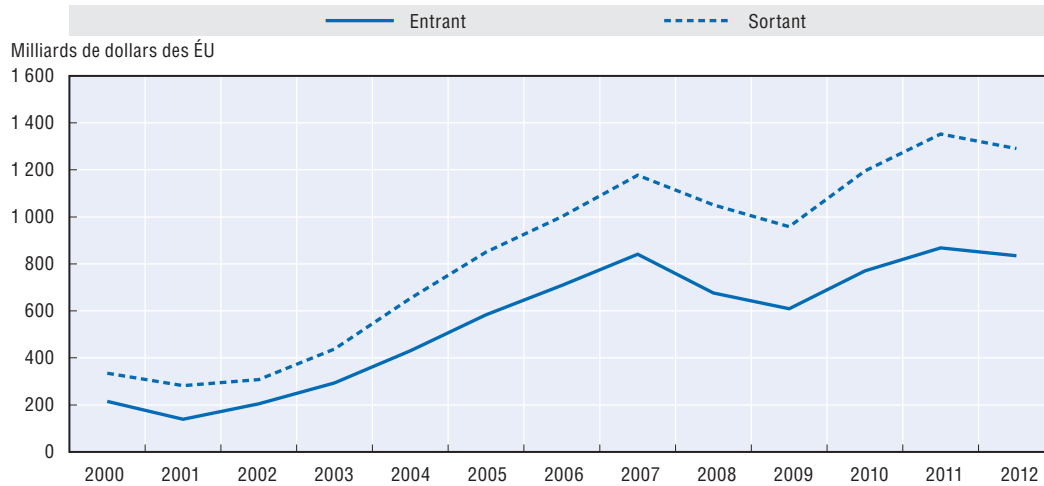
|                       | Encours de l'étranger |        |        |        |        | Encours à l'étranger |         |         |         |         |
|-----------------------|-----------------------|--------|--------|--------|--------|----------------------|---------|---------|---------|---------|
|                       | 2008                  | 2009   | 2010   | 2011   | 2012   | 2008                 | 2009    | 2010    | 2011    | 2012    |
| Australie             | 33 326                | 24 994 | 38 271 | 42 680 | 33 696 | 19 096               | 10 551  | 15 233  | 18 610  | 19 770  |
| Autriche <sup>1</sup> | 6 459                 | 9 355  | 9 623  | 12 448 | 13 487 | 12 825               | 10 574  | 13 604  | 16 014  | 16 743  |
| Belgique              | 31 434                | 42 612 | 34 540 | 32 270 | 31 892 | 26 649               | 23 286  | 23 832  | 17 458  | 16 081  |
| Canada                | 41 212                | 26 671 | 39 740 | 45 327 | 45 174 | 33 506               | 25 434  | 37 480  | 44 520  | 45 435  |
| Chili                 | 17 430                | 15 951 | 21 338 | 19 508 | 17 082 | 2 859                | 4 105   | 6 478   | 5 459   | 4 665   |
| République tchèque    | 13 700                | 13 525 | 15 395 | 15 278 | 15 686 | 3 951                | 820     | 1 093   | 1 187   | 1 312   |
| Danemark              | 8 774                 | 6 790  | 8 242  | 8 043  | 6 399  | 15 037               | 11 450  | 14 031  | 14 417  | 12 758  |
| Estonie               | 1 861                 | 1 022  | 1 686  | 2 134  | 1 927  | 819                  | 409     | 431     | 560     | 392     |
| Finlande              | 7 762                 | 2 559  | 5 331  | 6 779  | 6 267  | 10 611               | 8 576   | 10 945  | 10 709  | 10 144  |
| France                | 25 096                | 21 031 | 29 298 | 20 776 | 26 492 | 63 135               | 58 004  | 77 293  | 74 713  | 67 737  |
| Allemagne             | 23 879                | 29 803 | 54 895 | 54 848 | 53 450 | 35 946               | 75 489  | 90 540  | 95 859  | 90 051  |
| Grèce                 | 2 006                 | 674    | -867   | -2 141 | -3 482 | 892                  | 749     | 1 047   | 439     | 1 169   |
| Hongrie <sup>1</sup>  | 9 130                 | 6 497  | 7 158  | 8 421  | 7 773  | 1 762                | 1 832   | 1 448   | 1 800   | 2 048   |
| Islande               | -483                  | -250   | 139    | 981    | 789    | -1 096               | -394    | -545    | 874     | 431     |
| Irlande               | 44 917                | 48 579 | 49 849 | 59 141 | 55 807 | 14 928               | 12 805  | 18 989  | 21 316  | 22 469  |
| Israël <sup>2</sup>   | ..                    | ..     | ..     | ..     | ..     | ..                   | ..      | ..      | ..      | ..      |
| Italie                | 21 275                | 17 663 | 16 724 | 20 831 | 12 486 | 33 215               | 28 354  | 28 200  | 33 703  | 26 239  |
| Japon                 | 11 823                | 8 834  | 5 771  | 11 013 | 15 278 | 48 688               | 45 814  | 38 261  | 58 881  | 68 079  |
| Corée                 | ..                    | ..     | ..     | ..     | ..     | -696                 | 2 845   | 7 167   | 8 389   | 10 385  |
| Luxembourg            | 74 128                | 49 416 | 55 592 | 97 939 | 91 780 | 64 670               | 39 715  | 43 959  | 100 535 | 91 694  |
| Mexique               | ..                    | ..     | ..     | ..     | ..     | ..                   | ..      | ..      | ..      | ..      |
| Pays-Bas <sup>1</sup> | 34 528                | 20 729 | 30 074 | 31 960 | 25 437 | 46 003               | 37 310  | 57 875  | 71 747  | 65 871  |
| Nouvelle-Zélande      | 5 757                 | 3 117  | 5 756  | 6 275  | 6 621  | 131                  | 195     | 578     | 333     | 660     |
| Norvège               | 17 166                | 11 377 | 13 477 | 16 403 | 17 688 | 9 126                | 3 875   | 10 944  | 8 264   | 11 065  |
| Pologne               | 12 707                | 14 951 | 17 648 | 19 819 | 18 170 | 965                  | -118    | 1 276   | 1 524   | 1 985   |
| Portugal              | 5 872                 | 8 028  | 11 227 | 8 719  | 5 497  | 3 788                | 3 022   | 7 199   | 4 852   | 2 865   |
| République slovaque   | 4 311                 | 3 562  | 5 102  | 6 286  | 4 079  | 464                  | 511     | 495     | 442     | 216     |
| Slovénie              | 1 024                 | 671    | 387    | 542    | 367    | 300                  | -117    | -292    | -28     | -372    |
| Espagne               | 22 297                | 23 090 | 27 109 | 24 979 | 18 771 | 33 528               | 31 798  | 36 521  | 34 368  | 25 933  |
| Suède                 | 21 524                | 19 052 | 25 045 | 24 115 | 21 727 | 41 509               | 26 832  | 36 187  | 36 536  | 35 020  |
| Suisse                | 42 608                | 36 566 | 35 947 | 38 063 | 43 428 | 7 291                | 48 231  | 72 271  | 49 086  | 63 896  |
| Turquie               | 2 940                 | 2 914  | 2 867  | 2 924  | 2 193  | 327                  | 182     | 680     | 220     | 96      |
| Royaume-Uni           | 5 700                 | 41 449 | 58 126 | 69 941 | 67 704 | 127 266              | 105 944 | 124 087 | 162 838 | 127 127 |

.. Non disponible

1. Les données excluent les entités à Vocation Spéciales.
2. Informations sur les données concernant Israël : <http://oe.cd/israel-disclaimer>.

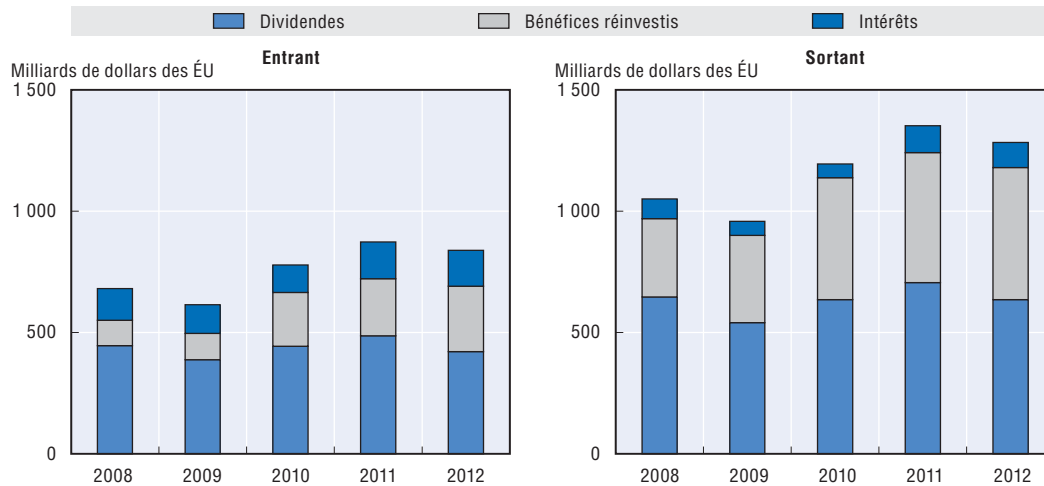


Graphique 14. Revenu d'IDE de l'OCDE



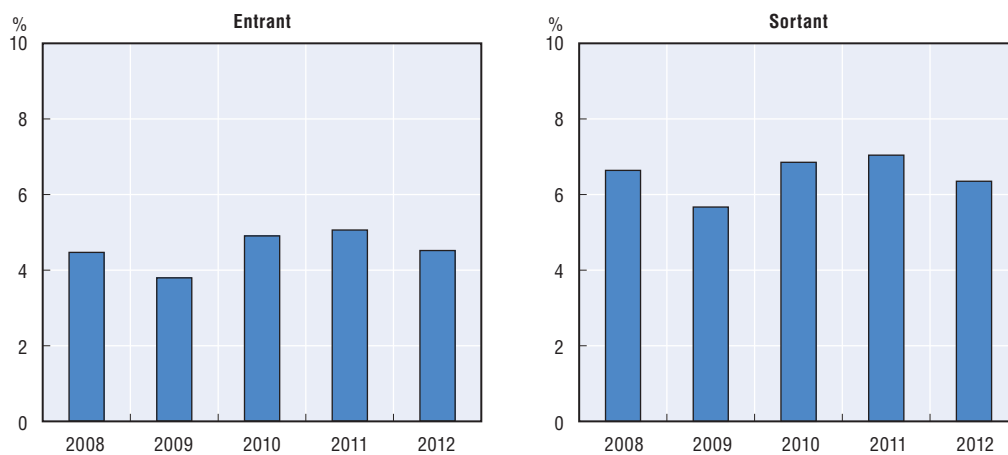
Source : Statistiques de l'OCDE sur l'investissement direct international.

Graphique 15. Revenu d'IDE de l'OCDE par type



Source : Statistiques de l'OCDE sur l'investissement direct international.

Graphique 16. Taux de rendement de l'IDE de l'OCDE



Note: Le taux de rendement de l'IDE correspond au ratio du revenu de participations de l'IDE (dividendes et bénéfices réinvestis) sur l'encours (stocks) d'IDE.

Source : Statistiques de l'OCDE sur l'investissement direct international.



PARTIE II.  
**Tableaux par pays**

# AUSTRALIE

## Tableau 1. Flux d'investissement direct étranger par pays

Millions de dollars des ÉU

|                                       | Entrant         |                 |                 |                 |                 | Sortant         |                 |                 |                 |                |
|---------------------------------------|-----------------|-----------------|-----------------|-----------------|-----------------|-----------------|-----------------|-----------------|-----------------|----------------|
|                                       | 2008            | 2009            | 2010            | 2011            | 2012            | 2008            | 2009            | 2010            | 2011            | 2012           |
| <b>Pays membres de l'OCDE</b>         | <b>40 633.8</b> | <b>23 245.2</b> | <b>26 729.0</b> | <b>44 333.3</b> | <b>40 894.4</b> | <b>31 588.3</b> | <b>20 797.8</b> | <b>14 189.1</b> | <b>12 844.2</b> | <b>8 703.9</b> |
| Australie                             | -               | -               | -               | -               | -               | -               | -               | -               | -               | -              |
| Autriche                              | ..c             | ..c             | ..c             | ..c             | ..c             | ..c             | 11.7            | -8.3            | ..c             | ..c            |
| Belgique                              | 2 188.7         | 770.6           | 920.9           | 155.8           | -184.3          | -30.9           | -26.5           | -4.6            | 15.5            | 4.1            |
| Canada                                | -491.9          | 3 703.0         | 1 984.0         | 5 847.3         | 2 244.3         | 5 909.8         | 1 463.9         | 3 853.4         | 1 843.1         | 1 554.9        |
| Chili                                 | ..c             | ..c             | ..c             | ..c             | ..c             | 310.6           | ..c             | ..c             | 75.3            | 93.2           |
| République Tchèque                    | -0.8            | -               | 0.9             | -1.0            | ..c             | ..c             | ..c             | ..c             | ..c             | -              |
| Danemark                              | -9.2            | ..c             | ..c             | ..c             | ..c             | ..c             | ..c             | ..c             | ..c             | ..c            |
| Estonie                               | -               | -               | ..c             | ..c             | -               | ..c             | ..c             | ..c             | ..c             | ..c            |
| Finlande                              | ..c             | -13.3           | ..c             | ..c             | ..c             | ..c             | ..c             | ..c             | ..c             | ..c            |
| France                                | 1 697.7         | -142.7          | -159.6          | ..c             | 480.3           | 9.2             | 15.6            | 185.3           | 41.3            | ..c            |
| Allemagne                             | 1 395.4         | 1 545.0         | 868.6           | -1 629.5        | -54.9           | 243.8           | 464.8           | 509.1           | -165.1          | 243.3          |
| Grèce                                 | ..c             | ..c             | ..c             | ..c             | ..c             | ..c             | ..c             | ..c             | ..c             | ..c            |
| Hongrie                               | ..c             | ..c             | ..c             | ..c             | ..c             | 7.5             | ..c             | ..c             | 3.1             | ..c            |
| Islande                               | -               | -               | -               | -               | -               | -               | -               | -               | -               | -              |
| Irlande                               | ..c             | ..c             | -164.2          | -239.4          | -375.8          | 162.0           | 17.9            | ..c             | -8.3            | -37.3          |
| Israël <sup>1</sup>                   | ..c             | -               | 1.8             | ..c             | -9.3            | ..c             | ..c             | ..c             | ..c             | -              |
| Italie                                | 55.1            | 2.3             | 399.0           | ..c             | -37.3           | 25.9            | 13.3            | 19.3            | 93.9            | ..c            |
| Japon                                 | 5 244.3         | 7 600.2         | 5 683.4         | 12 814.2        | 10 570.4        | 15.0            | 74.9            | 44.0            | -265.2          | -215.3         |
| Corée                                 | 162.0           | 375.1           | 716.4           | ..c             | -313.7          | ..c             | -49.1           | 65.1            | 183.7           | 2.1            |
| Luxembourg                            | -12.5           | 195.0           | ..c             | 2 165.1         | 1 210.1         | -318.2          | ..c             | ..c             | ..c             | ..c            |
| Mexique                               | -               | 0.8             | ..c             | -               | ..c             | ..c             | ..c             | 177.9           | -12.4           | 193.6          |
| Pays-Bas                              | -319.8          | 9 878.3         | -95.4           | 3 366.4         | 1 854.0         | 428.4           | 316.6           | 80.7            | ..c             | 1 743.3        |
| Nouvelle-Zélande                      | 40.9            | -222.3          | 847.6           | 135.2           | -576.6          | 4 258.9         | 248.8           | 820.0           | 3 177.5         | -1 107.7       |
| Norvège                               | -418.4          | -11.7           | ..c             | ..c             | ..c             | ..c             | ..c             | ..c             | ..c             | ..c            |
| Pologne                               | ..c             | -0.8            | -               | ..c             | ..c             | ..c             | ..c             | ..c             | ..c             | ..c            |
| Portugal                              | ..c             | ..c             | ..c             | ..c             | ..c             | ..c             | ..c             | ..c             | ..c             | ..c            |
| République slovaque                   | ..c             | ..c             | ..c             | ..c             | ..c             | -1.7            | ..c             | ..c             | ..c             | ..c            |
| Slovénie                              | ..c             | ..c             | -               | ..c             | ..c             | ..c             | ..c             | ..c             | ..c             | ..c            |
| Espagne                               | ..c             | ..c             | ..c             | ..c             | ..c             | -0.8            | 4.7             | ..c             | -4.1            | ..c            |
| Suède                                 | 12.5            | -202.0          | 372.4           | 128.0           | 178.1           | 25.9            | ..c             | ..c             | ..c             | 72.5           |
| Suisse                                | 6 361.6         | 174.7           | 2 561.9         | 387.0           | 627.3           | ..c             | ..c             | ..c             | ..c             | ..c            |
| Turquie                               | ..c             | 0.8             | -               | ..c             | ..c             | ..c             | ..c             | ..c             | ..c             | ..c            |
| Royaume-Uni                           | 14 931.1        | -2 842.8        | -4 211.2        | 20 164.1        | 10 864.4        | 6 177.9         | 13 024.5        | 4 000.2         | -10 549.0       | 8 128.4        |
| États-Unis                            | 9 122.3         | 2 112.0         | 16 057.6        | 11 423.1        | 13 463.8        | 13 852.2        | 4 491.5         | 1 923.5         | 16 686.3        | -3 634.6       |
| OCDE - non attribué                   | 674.7           | 322.9           | 944.8           | -10 382.9       | 953.4           | 823.4           | 725.3           | 2 523.4         | 1 728.6         | 1 663.6        |
| <b>Europe</b>                         | ..              | ..              | ..              | ..              | ..              | ..              | ..              | ..              | ..              | ..             |
| <b>Europe (hors pays de l'OCDE)</b>   | ..              | ..              | ..              | ..              | ..              | ..              | ..              | ..              | ..              | ..             |
| <i>dont :</i>                         |                 |                 |                 |                 |                 |                 |                 |                 |                 |                |
| Bulgarie                              | -               | -               | -               | -               | ..c             | ..c             | ..c             | ..c             | ..c             | ..c            |
| Chypre                                | ..c             | 28.9            | 11.0            | ..c             | ..c             | 169.5           | ..c             | ..c             | 3.1             | ..c            |
| Roumanie                              | -               | ..c             | ..c             | ..c             | -               | ..c             | ..c             | ..c             | ..c             | ..c            |
| Russie                                | ..c             | ..c             | ..c             | ..c             | 118.0           | ..c             | ..c             | ..c             | ..c             | ..c            |
| Ukraine                               | -               | -               | ..c             | ..c             | -               | ..c             | ..c             | ..c             | ..c             | ..c            |
| <b>Afrique</b>                        | ..              | ..              | ..              | ..              | ..              | ..              | ..              | ..              | ..              | ..             |
| <i>dont :</i>                         |                 |                 |                 |                 |                 |                 |                 |                 |                 |                |
| Algérie                               | -               | -               | -               | ..c             | ..c             | -               | -               | -               | -               | -              |
| Égypte                                | ..c             | ..c             | ..c             | ..c             | ..c             | 2.5             | ..c             | ..c             | ..c             | ..c            |
| Libye                                 | -               | -               | -               | -               | -               | -               | ..c             | ..c             | ..c             | ..c            |
| Maroc                                 | -               | ..c             | ..c             | ..c             | ..c             | -               | -               | -               | ..c             | ..c            |
| Afrique du Sud                        | -44.3           | 21.1            | 170.6           | -187.8          | ..c             | 182.0           | 56.2            | 71.5            | -245.6          | -32.1          |
| Tunisie                               | -               | -               | -               | ..c             | ..c             | ..c             | -               | -               | -               | -              |
| <b>Amérique</b>                       | ..              | ..              | ..              | ..              | ..              | ..              | ..              | ..              | ..              | ..             |
| <b>Amérique (hors pays de l'OCDE)</b> | ..              | ..              | ..              | ..              | ..              | ..              | ..              | ..              | ..              | ..             |
| <i>dont :</i>                         |                 |                 |                 |                 |                 |                 |                 |                 |                 |                |
| Argentine                             | 10.9            | ..c             | ..c             | ..c             | ..c             | ..c             | -220.7          | ..c             | 47.5            | ..c            |
| Brésil                                | ..c             | ..c             | -21.1           | ..c             | ..c             | 197.1           | 221.5           | 149.5           | 982.5           | -67.3          |
| Colombie                              | ..c             | ..c             | ..c             | ..c             | -               | ..c             | ..c             | ..c             | ..c             | 11.4           |
| Panama                                | ..c             | ..c             | -               | ..c             | ..c             | ..c             | ..c             | ..c             | ..c             | ..c            |
| Pérou                                 | ..c             | ..c             | ..c             | -               | ..c             | ..c             | ..c             | ..c             | ..c             | ..c            |
| Uruguay                               | -               | -               | -               | -               | ..c             | -               | -               | -               | -               | -              |
| Venezuela                             | -               | ..c             | ..c             | ..c             | ..c             | ..c             | ..c             | ..c             | ..c             | ..c            |
| <b>Asie</b>                           | ..              | ..              | ..              | ..              | ..              | ..              | ..              | ..              | ..              | ..             |
| <b>Asie (hors pays de l'OCDE)</b>     | ..              | ..              | ..              | ..              | ..              | ..              | ..              | ..              | ..              | ..             |
| <i>dont :</i>                         |                 |                 |                 |                 |                 |                 |                 |                 |                 |                |
| <i>Proche et moyen Orient</i>         | ..              | ..              | ..              | ..              | ..              | ..              | ..              | ..              | ..              | ..             |
| <i>dont :</i>                         |                 |                 |                 |                 |                 |                 |                 |                 |                 |                |
| Koweït                                | -               | -               | -               | ..c             | ..c             | ..c             | -               | -               | -               | ..c            |
| Arabie Saoudite                       | ..c             | ..c             | ..c             | ..c             | ..c             | ..c             | 0.8             | ..c             | 2.1             | 3.1            |
| Émirats Arabes Unis                   | ..c             | ..c             | ..c             | ..c             | ..c             | 95.2            | 44.5            | ..c             | ..c             | ..c            |

# AUSTRALIE

## Tableau 1. Flux d'investissement direct étranger par pays (suite)

Millions de dollars des ÉU

|  | Entrant         |                 |                 |                 |                 | Sortant         |                 |                 |                 |                 |
|--|-----------------|-----------------|-----------------|-----------------|-----------------|-----------------|-----------------|-----------------|-----------------|-----------------|
|  | 2008            | 2009            | 2010            | 2011            | 2012            | 2008            | 2009            | 2010            | 2011            | 2012            |
| <i>Iran</i>                                  | -               | -               | .. <sup>c</sup> | .. <sup>c</sup> | .. <sup>c</sup> | .. <sup>c</sup> | -               | -               | -               | -               |
| <i>Autre pays d'Asie</i>                     | ..              | ..              | ..              | ..              | ..              | ..              | ..              | ..              | ..              | ..              |
| <b>dont :</b>                                |                 |                 |                 |                 |                 |                 |                 |                 |                 |                 |
| <i>Chine</i>                                 | 2 661.4         | 3 791.1         | 2 408.7         | 3 373.6         | 3 807.5         | 852.6           | -1 183.1        | 152.3           | 215.7           | 590.1           |
| <i>Taïpei chinois</i>                        | .. <sup>c</sup> | 43.7            | 24.8            | .. <sup>c</sup> | -4.1            | 29.2            | -28.1           | .. <sup>c</sup> | .. <sup>c</sup> | .. <sup>c</sup> |
| <i>Hong Kong, Chine</i>                      | 1 532.4         | -3 377.8        | 678.8           | 1 349.8         | -445.1          | 980.4           | 753.4           | 272.4           | .. <sup>c</sup> | 1 286.7         |
| <i>Inde</i>                                  | .. <sup>c</sup> | -7.8            | .. <sup>c</sup> | .. <sup>c</sup> | 91.1            | .. <sup>c</sup> | 106.1           | 420.1           | 355.0           | 471.0           |
| <i>Indonesie</i>                             | 1.7             | .. <sup>c</sup> | .. <sup>c</sup> | 1.0             | .. <sup>c</sup> | 397.5           | 188.7           | 339.4           | 461.3           | 411.0           |
| <i>Malaisie</i>                              | .. <sup>c</sup> | 27.3            | 536.6           | 1 194.0         | 835.4           | 209.6           | 326.0           | 54.1            | 622.3           | 933.7           |
| <i>Philippines</i>                           | 3.3             | .. <sup>c</sup> | .. <sup>c</sup> | -4.1            | 10.4            | 106.1           | 3.1             | 188.0           | 674.9           | -221.5          |
| <i>Singapour</i>                             | -1 293.5        | 4 323.0         | 2 545.4         | 1 948.4         | 3 565.2         | 2 454.3         | 367.3           | 1 032.8         | 870.0           | 1 484.5         |
| <i>Thaïlande</i>                             | 415.0           | 308.1           | .. <sup>c</sup> | .. <sup>c</sup> | .. <sup>c</sup> | -37.6           | -43.7           | 82.6            | 73.3            | -45.5           |
| <b>OCEANIE ET REGIONS POLAIRES</b>           | ..              | ..              | ..              | ..              | ..              | ..              | ..              | ..              | ..              | ..              |
| OCEANIE ET REGIONS POLAIRES (hors pays OCDE) | ..              | ..              | ..              | ..              | ..              | ..              | ..              | ..              | ..              | ..              |
| <b>Non attribué</b>                          | <b>46 536.1</b> | <b>31 175.3</b> | <b>37 097.8</b> | <b>59 866.9</b> | <b>57 942.0</b> | <b>33 204.2</b> | <b>20 707.4</b> | <b>29 126.8</b> | <b>8 830.8</b>  | <b>17 133.5</b> |
| <b>Monde</b>                                 | <b>46 536.1</b> | <b>31 175.3</b> | <b>37 097.8</b> | <b>59 866.9</b> | <b>57 942.0</b> | <b>33 204.2</b> | <b>20 707.4</b> | <b>29 126.8</b> | <b>8 830.8</b>  | <b>17 133.5</b> |
| <b>dont :</b>                                |                 |                 |                 |                 |                 |                 |                 |                 |                 |                 |
| <i>Pays de l'ANASE</i>                       | 956.2           | 4 645.1         | 5 245.8         | 3 991.7         | 5 220.5         | 3 642.6         | 524.1           | 1 840.0         | 2 878.2         | 3 043.5         |
| <i>Union européenne</i>                      | 20 696.5        | 9 616.3         | -1 015.4        | 13 665.6        | 15 192.5        | 6 920.3         | 13 772.4        | 6 240.1         | -8 797.7        | 11 656.3        |
| <i>Pays d'Amérique latine</i>                | ..              | ..              | ..              | ..              | ..              | ..              | ..              | ..              | ..              | ..              |

.. Non disponible ; - Néant

1. Informations sur les données concernant Israël : <http://oe.cd/israel-disclaimer>.

c) Confidentiel

# AUSTRALIE

**Tableau 2. Encours des investissements directs étrangers par pays**  
En fin d'année

Millions de dollars des ÉU

|                                       | Entrant          |                  |                  |                  |                  | Sortant          |                  |                  |                  |                  |
|---------------------------------------|------------------|------------------|------------------|------------------|------------------|------------------|------------------|------------------|------------------|------------------|
|                                       | 2008             | 2009             | 2010             | 2011             | 2012             | 2008             | 2009             | 2010             | 2011             | 2012             |
| <b>Pays membres de l'OCDE</b>         | <b>207 444.8</b> | <b>295 056.5</b> | <b>351 921.9</b> | <b>373 847.6</b> | <b>414 415.2</b> | <b>171 287.5</b> | <b>237 453.4</b> | <b>272 868.2</b> | <b>248 670.7</b> | <b>275 814.8</b> |
| Australie                             | -                | -                | -                | -                | -                | -                | -                | -                | -                | -                |
| Autriche                              | ..c              | ..c              | ..c              | ..c              | ..c              | 93.6             | ..c              | ..c              | ..c              | ..c              |
| Belgique                              | 3 622.3          | 5 035.9          | 6 287.2          | 6 338.4          | 6 322.6          | 410.9            | 609.1            | 344.5            | ..c              | ..c              |
| Canada                                | 5 049.9          | 10 967.9         | 15 124.5         | 19 298.8         | 22 094.7         | ..c              | ..c              | 21 686.1         | ..c              | ..c              |
| Chili                                 | ..c              | ..c              | ..c              | ..c              | ..c              | 758.8            | ..c              | ..c              | 1 336.4          | 1 775.2          |
| République Tchèque                    | ..c              | 0.9              | ..c              | ..c              | ..c              | ..c              | ..c              | 75.2             | ..c              | ..c              |
| Danemark                              | ..c              | ..c              | ..c              | ..c              | ..c              | ..c              | ..c              | ..c              | ..c              | ..c              |
| Estonie                               | -                | -                | ..c              | -                | -                | ..c              | ..c              | ..c              | ..c              | ..c              |
| Finlande                              | -29.8            | ..c              | ..c              | ..c              | 80.1             | ..c              | -                | ..c              | ..c              | ..c              |
| France                                | 8 943.2          | 11 679.2         | 13 176.1         | 7 312.0          | 7 894.9          | 236.3            | 279.0            | ..c              | 494.9            | 1 011.4          |
| Allemagne                             | 10 742.2         | 16 244.2         | 17 083.0         | 14 329.3         | 14 177.9         | 5 970.9          | 8 491.2          | 8 927.7          | ..c              | ..c              |
| Grèce                                 | -                | ..c              | ..c              | ..c              | ..c              | ..c              | ..c              | ..c              | ..c              | ..c              |
| Hongrie                               | ..c              | ..c              | ..c              | ..c              | ..c              | 31.2             | 35.9             | 18.3             | 16.3             | ..c              |
| Islande                               | -                | -                | -                | -                | -                | -                | -                | -                | -                | -                |
| Irlande                               | ..c              | 801.9            | 353.7            | -7.1             | -292.4           | 164.2            | 243.1            | 656.6            | ..c              | ..c              |
| Israël <sup>1</sup>                   | ..c              | 1.8              | ..c              | ..c              | ..c              | ..c              | ..c              | ..c              | ..c              | ..c              |
| Italie                                | 345.8            | 423.4            | 586.4            | ..c              | 643.1            | 201.0            | 254.8            | 219.5            | ..c              | ..c              |
| Japon                                 | 25 416.5         | 40 938.3         | 51 923.0         | 54 995.9         | 63 685.7         | 786.6            | 617.2            | 497.0            | 263.2            | 235.2            |
| Corée                                 | 665.3            | 1 154.5          | 2 137.4          | ..c              | 2 149.8          | ..c              | 728.4            | 695.2            | ..c              | ..c              |
| Luxembourg                            | ..c              | 2 905.5          | 1 482.9          | 3 482.7          | 4 438.1          | ..c              | ..c              | ..c              | ..c              | ..c              |
| Mexique                               | ..c              | ..c              | ..c              | ..c              | -                | ..c              | ..c              | 1 880.3          | ..c              | 2 569.2          |
| Pays-Bas                              | 13 295.9         | 29 085.0         | 30 630.1         | 33 387.2         | 33 577.5         | ..c              | 3 750.4          | 4 540.1          | 4 773.4          | 6 275.8          |
| Nouvelle-Zélande                      | 3 885.0          | 5 543.6          | 6 467.1          | 5 398.4          | 4 458.9          | 23 724.2         | 37 700.9         | 40 444.2         | 40 900.4         | 46 145.7         |
| Norvège                               | ..c              | ..c              | ..c              | ..c              | ..c              | ..c              | ..c              | ..c              | ..c              | ..c              |
| Pologne                               | ..c              | ..c              | -                | ..c              | ..c              | ..c              | ..c              | ..c              | ..c              | ..c              |
| Portugal                              | ..c              | -                | ..c              | -                | ..c              | ..c              | ..c              | ..c              | 11.2             | ..c              |
| République slovaque                   | ..c              | ..c              | -                | ..c              | ..c              | ..c              | ..c              | ..c              | ..c              | ..c              |
| Slovénie                              | ..c              | -                | -                | ..c              | ..c              | ..c              | ..c              | ..c              | ..c              | ..c              |
| Espagne                               | ..c              | ..c              | ..c              | ..c              | ..c              | ..c              | ..c              | ..c              | ..c              | ..c              |
| Suède                                 | 1 175.3          | 1 202.9          | 1 777.6          | 1 548.8          | 1 650.4          | ..c              | ..c              | ..c              | ..c              | 305.9            |
| Suisse                                | 13 528.1         | 15 941.9         | 21 221.7         | 23 262.2         | 23 441.2         | 3 117.8          | ..c              | 7 518.0          | 6 321.1          | ..c              |
| Turquie                               | ..c              | -                | ..c              | ..c              | ..c              | ..c              | ..c              | ..c              | ..c              | ..c              |
| Royaume-Uni                           | 41 275.8         | 55 136.3         | 55 789.2         | 71 380.1         | 82 640.0         | 17 192.6         | 57 087.4         | 71 743.1         | 50 760.2         | 58 514.0         |
| Etats-Unis                            | 69 257.7         | 88 080.4         | 113 949.6        | 119 716.5        | 136 581.7        | 94 031.8         | 89 887.0         | 97 047.5         | 99 961.4         | 107 578.6        |
| OCDE - non attribué                   | 10 271.6         | 9 914.8          | 13 932.3         | 13 404.5         | 10 871.0         | 25 326.4         | 37 769.1         | 16 574.9         | 43 832.3         | 51 403.7         |
| <b>Europe</b>                         | ..               | ..               | ..               | ..               | ..               | ..               | ..               | ..               | ..               | ..               |
| <b>Europe (hors pays de l'OCDE)</b>   | ..               | ..               | ..               | ..               | ..               | ..               | ..               | ..               | ..               | ..               |
| <i>dont :</i>                         |                  |                  |                  |                  |                  |                  |                  |                  |                  |                  |
| Bulgarie                              | -                | -                | -                | -                | ..c              | ..c              | ..c              | ..c              | ..c              | ..c              |
| Chypre                                | ..c              | ..c              | ..c              | 225.6            | ..c              | ..c              | ..c              | ..c              | ..c              | ..c              |
| Roumanie                              | -                | ..c              | ..c              | -                | -                | ..c              | ..c              | ..c              | ..c              | ..c              |
| Russie                                | ..c              | 193.8            | 224.6            | 771.3            | 815.8            | ..c              | ..c              | ..c              | ..c              | ..c              |
| Ukraine                               | -                | -                | ..c              | -                | -                | ..c              | ..c              | ..c              | ..c              | ..c              |
| <b>Afrique</b>                        | ..               | ..               | ..               | ..               | ..               | ..               | ..               | ..               | ..               | ..               |
| <i>dont :</i>                         |                  |                  |                  |                  |                  |                  |                  |                  |                  |                  |
| Algérie                               | -                | -                | -                | ..c              | ..c              | -                | -                | -                | -                | -                |
| Egypte                                | -                | ..c              | ..c              | ..c              | ..c              | ..c              | 3.6              | 3.0              | ..c              | ..c              |
| Libye                                 | -                | -                | -                | -                | -                | -                | ..c              | ..c              | ..c              | ..c              |
| Maroc                                 | -                | ..c              | -                | ..c              | ..c              | -                | -                | -                | ..c              | -                |
| Afrique du Sud                        | 882.2            | 1 315.0          | 1 669.9          | 1 757.1          | ..c              | 345.1            | 362.4            | ..c              | 455.3            | 443.3            |
| Tunisie                               | -                | -                | -                | ..c              | ..c              | ..c              | ..c              | ..c              | ..c              | ..c              |
| <b>Amérique</b>                       | ..               | ..               | ..               | ..               | ..               | ..               | ..               | ..               | ..               | ..               |
| <b>Amérique (hors pays de l'OCDE)</b> | ..               | ..               | ..               | ..               | ..               | ..               | ..               | ..               | ..               | ..               |
| <i>dont :</i>                         |                  |                  |                  |                  |                  |                  |                  |                  |                  |                  |
| Argentine                             | ..c              | ..c              | ..c              | ..c              | ..c              | ..c              | ..c              | 1 051.9          | 910.6            | 855.4            |
| Brésil                                | ..c              | ..c              | ..c              | ..c              | -                | ..c              | ..c              | ..c              | 13 115.9         | ..c              |
| Colombie                              | ..c              | -                | ..c              | -                | -                | ..c              | ..c              | ..c              | ..c              | ..c              |
| Panama                                | ..c              | -                | -                | ..c              | -                | ..c              | ..c              | ..c              | ..c              | ..c              |
| Pérou                                 | ..c              | ..c              | ..c              | -                | ..c              | ..c              | ..c              | ..c              | ..c              | ..c              |
| Uruguay                               | -                | -                | -                | -                | ..c              | -                | -                | -                | -                | ..c              |
| Venezuela                             | -                | ..c              | ..c              | ..c              | ..c              | ..c              | ..c              | ..c              | ..c              | ..c              |
| <b>Asie</b>                           | ..               | ..               | ..               | ..               | ..               | ..               | ..               | ..               | ..               | ..               |
| <b>Asie (hors pays de l'OCDE)</b>     | ..               | ..               | ..               | ..               | ..               | ..               | ..               | ..               | ..               | ..               |
| <i>dont :</i>                         |                  |                  |                  |                  |                  |                  |                  |                  |                  |                  |
| Proche et moyen Orient                | ..               | ..               | ..               | ..               | ..               | ..               | ..               | ..               | ..               | ..               |
| <i>dont :</i>                         |                  |                  |                  |                  |                  |                  |                  |                  |                  |                  |
| Koweït                                | -                | -                | -                | ..c              | ..c              | ..c              | ..c              | ..c              | ..c              | ..c              |
| Arabie Saoudite                       | ..c              | ..c              | 2 735.0          | ..c              | ..c              | ..c              | 40.4             | ..c              | ..c              | ..c              |
| Émirats Arabes Unis                   | ..c              | ..c              | ..c              | ..c              | ..c              | ..c              | 699.7            | ..c              | ..c              | ..c              |

# AUSTRALIE

## Tableau 2. Encours des investissements directs étrangers par pays (suite)

En fin d'année

Millions de dollars des ÉU

|  | Entrant          |                  |                  |                  |                  | Sortant          |                  |                  |                  |                  |
|--|------------------|------------------|------------------|------------------|------------------|------------------|------------------|------------------|------------------|------------------|
|  | 2008             | 2009             | 2010             | 2011             | 2012             | 2008             | 2009             | 2010             | 2011             | 2012             |
| <i>Iran</i>                                  | -                | -                | .. <sup>c</sup>  | -                | .. <sup>c</sup>  | .. <sup>c</sup>  | .. <sup>c</sup>  | .. <sup>c</sup>  | .. <sup>c</sup>  | .. <sup>c</sup>  |
| <i>Autre pays d'Asie</i>                     | ..               | ..               | ..               | ..               | ..               | ..               | ..               | ..               | ..               | ..               |
| <b>dont :</b>                                |                  |                  |                  |                  |                  |                  |                  |                  |                  |                  |
| <i>Chine</i>                                 | 2 524.6          | 8 125.2          | 13 155.8         | 14 638.2         | 17 420.4         | .. <sup>c</sup>  | 2 105.3          | 6 814.7          | 6 478.7          | 8 705.5          |
| <i>Taipei chinois</i>                        | .. <sup>c</sup>  | 182.1            | .. <sup>c</sup>  | .. <sup>c</sup>  | 166.5            | .. <sup>c</sup>  | 40.4             | .. <sup>c</sup>  | .. <sup>c</sup>  | .. <sup>c</sup>  |
| <i>Hong Kong, Chine</i>                      | 6 301.5          | 4 879.8          | 6 738.5          | 7 701.2          | 7 577.5          | 4 108.1          | 12 121.5         | 11 218.6         | 3 880.1          | 4 672.2          |
| <i>Inde</i>                                  | 47.8             | .. <sup>c</sup>  | .. <sup>c</sup>  | .. <sup>c</sup>  | 1 304.9          | .. <sup>c</sup>  | 249.4            | 792.8            | .. <sup>c</sup>  | 1 611.9          |
| <i>Indonesie</i>                             | .. <sup>c</sup>  | .. <sup>c</sup>  | .. <sup>c</sup>  | .. <sup>c</sup>  | -10.4            | 1 447.7          | 2 752.1          | 3 373.3          | 3 701.2          | 5 135.3          |
| <i>Malaisie</i>                              | .. <sup>c</sup>  | 3 999.8          | 3 730.1          | .. <sup>c</sup>  | 5 882.4          | 1 512.8          | 2 844.5          | 3 843.9          | .. <sup>c</sup>  | .. <sup>c</sup>  |
| <i>Philippines</i>                           | .. <sup>c</sup>  | .. <sup>c</sup>  | .. <sup>c</sup>  | -2.0             | 8.3              | .. <sup>c</sup>  | 367.8            | 620.0            | .. <sup>c</sup>  | 1 041.6          |
| <i>Singapour</i>                             | 7 217.6          | 15 020.6         | 19 096.5         | 20 305.9         | 24 789.8         | 4 545.4          | 6 735.7          | 7 255.8          | 7 149.4          | 11 267.4         |
| <i>Thaïlande</i>                             | .. <sup>c</sup>  | .. <sup>c</sup>  | .. <sup>c</sup>  | .. <sup>c</sup>  | .. <sup>c</sup>  | 270.3            | 193.8            | 376.1            | 439.0            | 553.6            |
| <b>OCEANIE ET REGIONS POLAIRES</b>           | ..               | ..               | ..               | ..               | ..               | ..               | ..               | ..               | ..               | ..               |
| OCEANIE ET REGIONS POLAIRES (hors pays OCDE) | ..               | ..               | ..               | ..               | ..               | ..               | ..               | ..               | ..               | ..               |
| <b>Non attribué</b>                          | <b>274 408.7</b> | <b>395 750.8</b> | <b>480 284.6</b> | <b>514 329.3</b> | <b>571 931.3</b> | <b>209 134.3</b> | <b>312 044.3</b> | <b>380 471.6</b> | <b>340 206.3</b> | <b>385 851.2</b> |
| <b>Monde</b>                                 | <b>274 408.7</b> | <b>395 750.8</b> | <b>480 284.6</b> | <b>514 329.3</b> | <b>571 931.3</b> | <b>209 134.3</b> | <b>312 044.3</b> | <b>380 471.6</b> | <b>340 206.3</b> | <b>385 851.2</b> |
| <b>dont :</b>                                |                  |                  |                  |                  |                  |                  |                  |                  |                  |                  |
| <i>Pays de l'ANASE</i>                       | 11 179.5         | 19 780.2         | 26 310.6         | 28 507.1         | 33 859.5         | 9 544.7          | 14 363.1         | 17 034.3         | 18 315.0         | 25 016.6         |
| <i>Union européenne</i>                      | 88 501.7         | 131 230.7        | 139 932.9        | 148 141.3        | 161 839.8        | 30 452.5         | 83 119.8         | 102 391.5        | 73 659.6         | 82 979.2         |
| <i>Pays d'Amérique latine</i>                | ..               | ..               | ..               | ..               | ..               | ..               | ..               | ..               | ..               | ..               |

.. Non disponible ; - Néant

1. Informations sur les données concernant Israël : <http://oe.cd/israel-disclaimer>.

c) Confidentiel

# AUSTRALIE

## Tableau 3. Investissement direct étranger : flux par secteur industriel

Millions de dollars des ÉU

|  | Entrant         |                 |                       |                             |                             | Sortant                     |                             |                             |                            |                             |
|--|-----------------|-----------------|-----------------------|-----------------------------|-----------------------------|-----------------------------|-----------------------------|-----------------------------|----------------------------|-----------------------------|
|  | 2008            | 2009            | 2010                  | 2011                        | 2012                        | 2008                        | 2009                        | 2010                        | 2011                       | 2012                        |
| <b>Secteur primaire</b>  | <b>31 999.2</b> | <b>13 262.4</b> | <b>10 458.6</b>       | <b>41 480.9<sup>w</sup></b> | <b>40 277.4<sup>w</sup></b> | <b>14 304.8<sup>w</sup></b> | <b>33 940.1<sup>w</sup></b> | <b>18 175.6<sup>w</sup></b> | <b>6 647.1<sup>w</sup></b> | <b>13 217.4<sup>w</sup></b> |
| Agriculture et pêche   | 12.5            | -11.7           | 11.9                  | .. <sup>c</sup>             | .. <sup>c</sup>             | .. <sup>c</sup>             | .. <sup>c</sup>             | .. <sup>c</sup>             | .. <sup>c</sup>            | .. <sup>c</sup>             |
| Mines et exploitation  | 31 986.6        | 13 274.1        | 10 446.7              | 41 480.9                    | 40 277.4                    | 14 304.8                    | 33 940.1                    | 18 175.6                    | 6 647.1                    | 13 217.4                    |
| <i>dont : Activités d'extraction</i>   | ..              | ..              | ..                    | ..                          | ..                          | ..                          | ..                          | ..                          | ..                         | ..                          |
| <b>Manufacture</b>   | <b>5 126.5</b>  | <b>8 756.8</b>  | <b>6 851.0</b>        | <b>13 590.3</b>             | <b>2 399.6</b>              | <b>6 952.0</b>              | <b>-21 590.2</b>            | <b>4 469.8</b>              | <b>3 280.7</b>             | <b>-2 721.5</b>             |
| <i>dont :</i>  |                 |                 |                       |                             |                             |                             |                             |                             |                            |                             |
| Produits alimentaires  | ..              | ..              | ..                    | ..                          | ..                          | ..                          | ..                          | ..                          | ..                         | ..                          |
| Textile et bois, édition et imprimerie   | ..              | ..              | ..                    | ..                          | ..                          | ..                          | ..                          | ..                          | ..                         | ..                          |
| Pétrole, produits chimiques, caoutchouc et mat. plastiques                         | ..              | ..              | ..                    | ..                          | ..                          | ..                          | ..                          | ..                          | ..                         | ..                          |
| Produits métallurgiques et mécaniques  | ..              | ..              | ..                    | ..                          | ..                          | ..                          | ..                          | ..                          | ..                         | ..                          |
| Machines de bureau, ordinateurs, radio, téléviseurs et équipement de communication | ..              | ..              | ..                    | ..                          | ..                          | ..                          | ..                          | ..                          | ..                         | ..                          |
| Automobiles et autres équipements de transport                                     | ..              | ..              | ..                    | ..                          | ..                          | ..                          | ..                          | ..                          | ..                         | ..                          |
| <b>Electricité, gaz et eau</b>   | <b>681.4</b>    | <b>1 049.8</b>  | <b>387.1</b>          | <b>412.8</b>                | <b>1 960.7</b>              | <b>..<sup>c</sup></b>       | <b>1 130.9</b>              | <b>516.4</b>                | <b>624.4</b>               | <b>1 185.3</b>              |
| <b>Construction</b>  | <b>875.2</b>    | <b>800.2</b>    | <b>881.5</b>          | <b>751.3</b>                | <b>2 305.4</b>              | <b>..<sup>c</sup></b>       | <b>..<sup>c</sup></b>       | <b>..<sup>c</sup></b>       | <b>641.9</b>               | <b>399.6</b>                |
| <b>Services</b>  | <b>9 938.2</b>  | <b>10 654.3</b> | <b>..<sup>c</sup></b> | <b>7 747.2</b>              | <b>11 392.3</b>             | <b>18 645.5</b>             | <b>4 070.3</b>              | <b>8 515.9</b>              | <b>-336.4</b>              | <b>9 060.0</b>              |
| Commerce et réparation   | 4 575.4         | 3 099.4         | 6 755.6               | 5 371.5                     | 1 104.6                     | -194.6                      | -533.5                      | 151.3                       | -101.1                     | 430.6                       |
| Automobiles et motocycles  | ..              | ..              | ..                    | ..                          | ..                          | ..                          | ..                          | ..                          | ..                         | ..                          |
| Commerce de gros (sauf automobiles et motocycles)                                  | ..              | ..              | ..                    | ..                          | ..                          | ..                          | ..                          | ..                          | ..                         | ..                          |
| Commerce de détail (sauf automobiles et motocycles)                                | ..              | ..              | ..                    | ..                          | ..                          | ..                          | ..                          | ..                          | ..                         | ..                          |
| Hôtels et restaurants  | 372.4           | 114.6           | 377.9                 | 402.5                       | 101.4                       | .. <sup>c</sup>             | .. <sup>c</sup>             | .. <sup>c</sup>             | .. <sup>c</sup>            | .. <sup>c</sup>             |
| Transport, entreposage et communication  | -653.0          | 678.5           | -1 876.7              | 1 137.3                     | 1 628.4                     | .. <sup>c</sup>             | 1 364.1                     | 1 853.8                     | -167.2                     | -2 248.4                    |
| Transport et entreposage   | ..              | ..              | ..                    | ..                          | ..                          | ..                          | ..                          | ..                          | ..                         | ..                          |
| Postes et télécommunications   | ..              | ..              | ..                    | ..                          | ..                          | ..                          | ..                          | ..                          | ..                         | ..                          |
| Intermédiation financière  | 4 309.8         | 5 183.3         | 8 655.3               | -5 985.6                    | 7 859.2                     | 16 010.0                    | 6 699.4                     | 5 372.4                     | -2 539.7                   | 9 460.7                     |
| Intermédiation financière hors assurances et caisses de retraite                   | ..              | ..              | ..                    | ..                          | ..                          | ..                          | ..                          | ..                          | ..                         | ..                          |
| Intermédiation monétaire   | ..              | ..              | ..                    | ..                          | ..                          | ..                          | ..                          | ..                          | ..                         | ..                          |
| Autres intermédiations financières   | ..              | ..              | ..                    | ..                          | ..                          | ..                          | ..                          | ..                          | ..                         | ..                          |
| <i>dont : Sociétés holding financières</i>   | ..              | ..              | ..                    | ..                          | ..                          | ..                          | ..                          | ..                          | ..                         | ..                          |
| Assurances et fonds de pension   | ..              | ..              | ..                    | ..                          | ..                          | ..                          | ..                          | ..                          | ..                         | ..                          |
| Activités annexes à l'intermédiation financière                                    | ..              | ..              | ..                    | ..                          | ..                          | ..                          | ..                          | ..                          | ..                         | ..                          |
| Activités d'entreprise et immobilier   | 366.6           | 354.9           | .. <sup>c</sup>       | 6 603.7                     | 1 106.6                     | 1 802.1                     | -807.2                      | .. <sup>c</sup>             | .. <sup>c</sup>            | .. <sup>c</sup>             |
| <i>dont : Immobilier</i>   | ..              | ..              | ..                    | ..                          | ..                          | ..                          | ..                          | ..                          | ..                         | ..                          |
| Autres services  | 966.2           | 1 223.7         | 787.0                 | 217.8                       | -407.9                      | 1 137.4                     | .. <sup>c</sup>             | 1 398.8                     | 277.6                      | 1 644.9                     |
| <b>Investment non attribué</b>   | <b>-2 084.3</b> | <b>-3 348.2</b> | <b>3 820.4</b>        | <b>-4 115.6</b>             | <b>-393.4</b>               | <b>-6 698.1</b>             | <b>3 156.3</b>              | <b>-2 550.9</b>             | <b>-2 026.8</b>            | <b>-4 007.2</b>             |
| <b>Achats et ventes privés d'immobilier</b>  | <b>..</b>       | <b>..</b>       | <b>..</b>             | <b>..</b>                   | <b>..</b>                   | <b>..</b>                   | <b>..</b>                   | <b>..</b>                   | <b>..</b>                  | <b>..</b>                   |
| <b>Total</b>   | <b>46 536.1</b> | <b>31 175.3</b> | <b>37 097.8</b>       | <b>59 866.9</b>             | <b>57 942.0</b>             | <b>33 204.2</b>             | <b>20 707.4</b>             | <b>29 126.8</b>             | <b>8 830.8</b>             | <b>17 133.5</b>             |

.. Non disponible

c) Confidentiel

w) Exclut les données non publiées séparément



# AUSTRALIE

**Tableau 4. Encours des investissements directs étrangers par secteur industriel**  
En fin d'année

Millions de dollars des ÉU

|  | Entrant          |                  |                  |                  |                  | Sortant                     |                              |                              |                              |                              |
|--|------------------|------------------|------------------|------------------|------------------|-----------------------------|------------------------------|------------------------------|------------------------------|------------------------------|
|  | 2008             | 2009             | 2010             | 2011             | 2012             | 2008                        | 2009                         | 2010                         | 2011                         | 2012                         |
| <b>Secteur primaire</b>  | <b>86 029.7</b>  | <b>128 462.5</b> | <b>150 782.6</b> | <b>180 231.7</b> | <b>216 067.6</b> | <b>59 863.4<sup>w</sup></b> | <b>120 106.7<sup>w</sup></b> | <b>155 504.6<sup>w</sup></b> | <b>134 214.4<sup>w</sup></b> | <b>152 270.6<sup>w</sup></b> |
| Agriculture et pêche   | 512.8            | 619.8            | 667.8            | 634.1            | 1 289.3          | .. <sup>c</sup>             | .. <sup>c</sup>              | .. <sup>c</sup>              | .. <sup>c</sup>              | .. <sup>c</sup>              |
| Mines et exploitation  | 85 516.9         | 127 842.7        | 150 114.8        | 179 597.6        | 214 778.4        | 59 863.4                    | 120 106.7                    | 155 504.6                    | 134 214.4                    | 152 270.6                    |
| <i>dont : Activités d'extraction</i>   | ..               | ..               | ..               | ..               | ..               | ..                          | ..                           | ..                           | ..                           | ..                           |
| <b>Manufacture</b>   | <b>48 240.4</b>  | <b>72 964.7</b>  | <b>85 367.4</b>  | <b>91 733.7</b>  | <b>93 301.8</b>  | <b>52 180.8</b>             | <b>48 680.5</b>              | <b>57 943.9</b>              | <b>53 225.6</b>              | <b>58 627.5</b>              |
| <i>dont :</i>  |                  |                  |                  |                  |                  |                             |                              |                              |                              |                              |
| Produits alimentaires  | ..               | ..               | ..               | ..               | ..               | ..                          | ..                           | ..                           | ..                           | ..                           |
| Textile et bois, édition et imprimerie   | ..               | ..               | ..               | ..               | ..               | ..                          | ..                           | ..                           | ..                           | ..                           |
| Pétrole, produits chimiques, caoutchouc et mat. plastiques                         | ..               | ..               | ..               | ..               | ..               | ..                          | ..                           | ..                           | ..                           | ..                           |
| Produits métallurgiques et mécaniques  | ..               | ..               | ..               | ..               | ..               | ..                          | ..                           | ..                           | ..                           | ..                           |
| Machines de bureau, ordinateurs, radio, téléviseurs et équipement de communication | ..               | ..               | ..               | ..               | ..               | ..                          | ..                           | ..                           | ..                           | ..                           |
| Automobiles et autres équipements de transport                                     | ..               | ..               | ..               | ..               | ..               | ..                          | ..                           | ..                           | ..                           | ..                           |
| <b>Électricité, gaz et eau</b>   | <b>5 253.6</b>   | <b>8 127.0</b>   | <b>9 909.5</b>   | <b>9 366.9</b>   | <b>12 102.0</b>  | <b>..<sup>c</sup></b>       | <b>5 909.6</b>               | <b>6 884.8</b>               | <b>..<sup>c</sup></b>        | <b>..<sup>c</sup></b>        |
| <b>Construction</b>  | <b>10 679.1</b>  | <b>15 581.3</b>  | <b>17 352.4</b>  | <b>14 498.0</b>  | <b>15 507.8</b>  | <b>6 342.3</b>              | <b>7 769.1</b>               | <b>11 003.2</b>              | <b>10 999.0</b>              | <b>12 287.2</b>              |
| <b>Services</b>  | <b>110 292.4</b> | <b>155 410.8</b> | <b>195 304.4</b> | <b>202 146.3</b> | <b>216 740.9</b> | <b>81 412.3</b>             | <b>125 941.0</b>             | <b>141 042.8</b>             | <b>131 304.9</b>             | <b>148 802.3</b>             |
| Commerce et réparation   | 22 083.8         | 33 743.3         | 47 026.1         | 52 762.2         | 57 141.5         | 2 726.3                     | 2 613.0                      | 2 966.8                      | 3 500.0                      | 3 842.9                      |
| Automobiles et motocycles  | ..               | ..               | ..               | ..               | ..               | ..                          | ..                           | ..                           | ..                           | ..                           |
| Commerce de gros (sauf automobiles et motocycles)                                  | ..               | ..               | ..               | ..               | ..               | ..                          | ..                           | ..                           | ..                           | ..                           |
| Commerce de détail (sauf automobiles et motocycles)                                | ..               | ..               | ..               | ..               | ..               | ..                          | ..                           | ..                           | ..                           | ..                           |
| Hôtels et restaurants  | 3 521.8          | 4 834.9          | 5 954.9          | 6 519.3          | 6 462.0          | .. <sup>c</sup>             | .. <sup>c</sup>              | .. <sup>c</sup>              | .. <sup>c</sup>              | .. <sup>c</sup>              |
| Transport, entreposage et communication  | 33 339.5         | 41 603.9         | 42 113.0         | 42 825.2         | 43 249.7         | 10 117.8                    | 7 795.1                      | 9 422.7                      | 9 603.7                      | 6 874.1                      |
| Transport et entreposage   | ..               | ..               | ..               | ..               | ..               | ..                          | ..                           | ..                           | ..                           | ..                           |
| Postes et télécommunications   | ..               | ..               | ..               | ..               | ..               | ..                          | ..                           | ..                           | ..                           | ..                           |
| Intermédiation financière  | 36 630.6         | 54 547.9         | 71 949.4         | 65 103.7         | 71 942.8         | 56 927.2                    | 100 997.5                    | 112 783.8                    | 101 257.1                    | 119 733.6                    |
| Intermédiation financière hors assurances et caisses de retraite                   | ..               | ..               | ..               | ..               | ..               | ..                          | ..                           | ..                           | ..                           | ..                           |
| Intermédiation monétaire   | ..               | ..               | ..               | ..               | ..               | ..                          | ..                           | ..                           | ..                           | ..                           |
| Autres intermédiations financières   | ..               | ..               | ..               | ..               | ..               | ..                          | ..                           | ..                           | ..                           | ..                           |
| <i>dont : Sociétés holding financières</i>   | ..               | ..               | ..               | ..               | ..               | ..                          | ..                           | ..                           | ..                           | ..                           |
| Assurances et fonds de pension   | ..               | ..               | ..               | ..               | ..               | ..                          | ..                           | ..                           | ..                           | ..                           |
| Activités annexes à l'intermédiation financière                                    | ..               | ..               | ..               | ..               | ..               | ..                          | ..                           | ..                           | ..                           | ..                           |
| Activités d'entreprise et immobilier   | 12 824.7         | 17 517.9         | 24 686.5         | 30 974.6         | 33 407.9         | .. <sup>c</sup>             | 9 437.6                      | 8 917.6                      | 9 942.1                      | 9 695.1                      |
| <i>dont : Immobilier</i>   | ..               | ..               | ..               | ..               | ..               | ..                          | ..                           | ..                           | ..                           | ..                           |
| Autres services  | 1 891.9          | 3 162.0          | 3 575.6          | 3 962.4          | 4 538.0          | 5 719.3                     | .. <sup>c</sup>              | .. <sup>c</sup>              | .. <sup>c</sup>              | .. <sup>c</sup>              |
| <b>Investment non attribué</b>   | <b>13 913.4</b>  | <b>15 204.5</b>  | <b>21 568.2</b>  | <b>16 352.6</b>  | <b>18 211.2</b>  | <b>9 335.4</b>              | <b>3 637.4</b>               | <b>8 092.3</b>               | <b>10 462.4</b>              | <b>13 863.7</b>              |
| <b>Achats et ventes privés d'immobilier</b>  | <b>..</b>        | <b>..</b>        | <b>..</b>        | <b>..</b>        | <b>..</b>        | <b>..</b>                   | <b>..</b>                    | <b>..</b>                    | <b>..</b>                    | <b>..</b>                    |
| <b>Total</b>   | <b>274 408.7</b> | <b>395 750.8</b> | <b>480 284.6</b> | <b>514 329.3</b> | <b>571 931.3</b> | <b>209 134.3</b>            | <b>312 044.3</b>             | <b>380 471.6</b>             | <b>340 206.3</b>             | <b>385 851.2</b>             |

.. Non disponible

c) Confidentiel

w) Exclut les données non publiées séparément

## AUTRICHE

Tableau 1. Flux d'investissement direct étranger par pays

Millions de dollars des ÉU

|                                       | Entrant         |                |                 |                |                | Sortant         |                |                |                 |                 |
|---------------------------------------|-----------------|----------------|-----------------|----------------|----------------|-----------------|----------------|----------------|-----------------|-----------------|
|                                       | 2008            | 2009           | 2010            | 2011           | 2012           | 2008            | 2009           | 2010           | 2011            | 2012            |
| <b>Pays membres de l'OCDE</b>         | <b>6 223.7</b>  | <b>4 802.7</b> | <b>1 753.6</b>  | <b>4 983.3</b> | <b>4 462.7</b> | <b>14 292.4</b> | <b>2 966.1</b> | <b>4 270.2</b> | <b>12 827.3</b> | <b>9 444.7</b>  |
| Australie                             | 14.6            | 32.0           | 1.3             | 54.3           | -854.8         | 381.6           | 387.6          | 221.2          | 139.3           | 56.6            |
| Autriche                              | ..              | ..             | ..              | ..             | ..             | -               | ..             | ..             | ..              | ..              |
| Belgique                              | 187.1           | 180.6          | 149.7           | -480.5         | -41.1          | 1 443.0         | 1 050.3        | -201.3         | -66.9           | 99.0            |
| Canada                                | -               | -88.9          | -41.1           | -15.3          | 331.6          | 596.5           | 75.0           | -355.0         | 125.3           | -7.7            |
| Chili                                 | -               | 8.3            | -               | 224.2          | 9.0            | 49.7            | 97.2           | 116.6          | 15.3            | 21.9            |
| République Tchèque                    | -1.5            | -1.4           | 63.6            | 26.5           | 15.4           | 2 011.7         | 526.5          | 1 096.7        | 505.6           | 1 744.2         |
| Danemark                              | 252.9           | 127.8          | -1 728.5        | 473.5          | 188.9          | -27.8           | -583.5         | -1 136.4       | 43.2            | -63.0           |
| Estonie                               | -               | -              | 1.3             | -1.4           | -              | 51.2            | 44.5           | -22.5          | 26.5            | 2.6             |
| Finlande                              | -38.0           | -216.7         | 568.2           | -73.8          | -10.3          | 35.1            | 443.2          | -184.1         | -462.4          | 28.3            |
| France                                | -153.5          | 1 765.8        | -1 362.9        | 62.7           | 20.6           | 305.6           | -647.4         | -360.3         | 1.4             | 321.3           |
| Allemagne                             | 5 559.9         | -523.8         | -388.1          | 7 289.7        | 2 886.9        | 3 783.6         | 2 175.6        | 904.6          | 4 849.6         | 610.5           |
| Grèce                                 | 1.5             | 8.3            | 4.0             | 7.0            | 54.0           | 231.0           | 836.3          | -112.6         | -34.8           | 52.7            |
| Hongrie                               | 73.1            | 52.8           | 30.5            | -1 883.0       | 430.6          | 1 388.9         | -1 030.8       | 348.3          | 523.7           | 332.9           |
| Islande                               | -4.4            | 11.1           | -               | -              | -              | -               | -              | -              | -               | -               |
| Irlande                               | -1 831.9        | -336.2         | -57.0           | 321.7          | 244.2          | 80.4            | -169.5         | -23.8          | 29.2            | -               |
| Israël <sup>1</sup>                   | -               | -              | -18.5           | -12.5          | -              | 5.8             | -              | 2.6            | 7.0             | -14.1           |
| Italie                                | 3 578.9         | 1 221.2        | -516.6          | 13 367.7       | 460.2          | 770.5           | 1 279.5        | 197.4          | -195.0          | 1 132.4         |
| Japon                                 | 138.9           | -43.1          | 19.9            | 82.2           | 101.5          | 7.3             | -16.7          | 35.8           | 32.0            | -               |
| Corée                                 | 8.8             | 8.3            | -194.7          | -85.0          | -65.6          | 45.3            | 63.9           | 112.6          | 94.7            | 108.0           |
| Luxembourg                            | -2 663.7        | 433.5          | 173.5           | 809.2          | -1 457.6       | 302.6           | 122.3          | 128.5          | -33.4           | 5 841.9         |
| Mexique                               | -16.1           | -              | -               | -16.7          | 10.3           | 5.8             | 32.0           | 98.0           | 46.0            | 54.0            |
| Pays-Bas                              | -1 105.3        | 2 033.9        | -1 468.9        | -5 055.7       | 1 011.6        | 1 679.8         | -3 030.0       | 1 125.8        | -64.1           | -5 897.2        |
| Nouvelle-Zélande                      | -               | 2.8            | -4.0            | -              | 5.1            | 70.2            | 152.8          | 37.1           | -50.1           | -52.7           |
| Norvège                               | 7.3             | -162.5         | 30.5            | 37.6           | 72.0           | -1.5            | 79.2           | -86.1          | 128.1           | 14.1            |
| Pologne                               | 45.3            | 5.6            | -95.4           | 126.7          | 97.7           | 418.1           | 540.4          | -1 034.4       | 402.5           | 899.7           |
| Portugal                              | -               | 15.3           | -14.6           | 4.2            | -6.4           | 62.9            | 101.4          | 106.0          | -46.0           | -6.4            |
| République slovaque                   | 70.2            | 37.5           | 148.3           | -8.4           | 160.7          | 106.7           | 154.2          | 381.5          | 474.9           | 285.3           |
| Stovénie                              | 45.3            | -84.7          | -2.6            | 25.1           | 7.7            | 546.8           | -36.1          | 169.5          | 650.4           | -325.2          |
| Espagne                               | 1 114.0         | 907.2          | 320.5           | -371.9         | 263.5          | -388.9          | -44.5          | 209.3          | 26.5            | 14.1            |
| Suède                                 | 1.5             | 426.5          | -9.3            | 86.4           | -332.9         | 98.0            | -163.9         | -317.9         | -103.1          | 208.2           |
| Suisse                                | -1 296.8        | 508.5          | 719.2           | 1 587.7        | 667.1          | 296.8           | -772.4         | 878.1          | 812.0           | 1 638.8         |
| Turquie                               | 38.0            | 45.8           | 53.0            | 208.9          | 83.5           | 286.6           | 918.3          | 1 654.3        | 2 332.9         | 2 086.1         |
| Royaume-Uni                           | 4 343.6         | -2 539.6       | 6 257.0         | -10 349.6      | 74.6           | -42.4           | 101.4          | 47.7           | 1 508.4         | -5.1            |
| Etats-Unis                            | -2 098.0        | 893.3          | -884.8          | -1 456.8       | 34.7           | 343.6           | 382.1          | 230.5          | 1 107.2         | 263.5           |
| OCDE - non attribué                   | -2.9            | -2.8           | -               | -1.4           | -              | 1.5             | 2.8            | 2.6            | 1.4             | -               |
| <b>Europe</b>                         | <b>7 571.6</b>  | <b>6 158.7</b> | <b>1 476.8</b>  | <b>7 416.4</b> | <b>6 209.5</b> | <b>25 767.5</b> | <b>6 824.1</b> | <b>6 935.1</b> | <b>16 832.9</b> | <b>13 205.7</b> |
| <b>Europe (hors pays de l'OCDE)</b>   | <b>-606.7</b>   | <b>2 157.5</b> | <b>-1 398.7</b> | <b>1 206.1</b> | <b>1 318.8</b> | <b>12 926.9</b> | <b>4 937.5</b> | <b>3 166.9</b> | <b>5 523.7</b>  | <b>4 190.2</b>  |
| <i>dont :</i>                         |                 |                |                 |                |                |                 |                |                |                 |                 |
| Bulgarie                              | 7.3             | -9.7           | 21.2            | 62.7           | -30.8          | 1 555.6         | 530.7          | 173.5          | 466.6           | 151.7           |
| Chypre                                | -463.5          | 860.0          | -1 324.5        | 210.3          | 61.7           | 282.2           | 987.8          | -707.3         | 39.0            | 124.7           |
| Roumanie                              | -20.5           | -              | -2.6            | 11.1           | -2.6           | 1 432.7         | 843.3          | 676.8          | 1 094.7         | 1 469.2         |
| Russie                                | -250.0          | 397.3          | 358.9           | 617.0          | 1 209.5        | 2 340.6         | 568.2          | 1 634.4        | 1 927.6         | 341.9           |
| Ukraine                               | ..              | ..             | ..              | ..             | ..             | ..              | ..             | ..             | ..              | ..              |
| <b>Afrique</b>                        | <b>657.9</b>    | <b>-289.0</b>  | <b>225.2</b>    | <b>-243.7</b>  | <b>406.2</b>   | <b>-109.6</b>   | <b>-291.7</b>  | <b>88.7</b>    | <b>238.2</b>    | <b>128.5</b>    |
| <i>dont :</i>                         |                 |                |                 |                |                |                 |                |                |                 |                 |
| Algérie                               | ..              | ..             | ..              | ..             | ..             | ..              | ..             | ..             | ..              | ..              |
| Egypte                                | 16.1            | 5.6            | 1.3             | -1.4           | -2.6           | 4.4             | 2.8            | 21.2           | -19.5           | -1.3            |
| Libye                                 | ..              | ..             | ..              | ..             | ..             | ..              | ..             | ..             | ..              | ..              |
| Maroc                                 | -               | -              | -               | -              | -11.6          | -1.5            | -              | -14.6          | 1.4             | 14.1            |
| Afrique du Sud                        | 640.4           | -295.9         | 202.6           | -253.5         | 416.5          | -119.9          | -276.5         | 76.8           | 47.4            | -24.4           |
| Tunisie                               | ..              | ..             | ..              | ..             | ..             | ..              | ..             | ..             | ..              | ..              |
| <b>Amérique</b>                       | <b>-1 986.8</b> | <b>2 111.7</b> | <b>-356.3</b>   | <b>2 403.9</b> | <b>186.4</b>   | <b>1 592.1</b>  | <b>737.7</b>   | <b>981.5</b>   | <b>2 873.3</b>  | <b>1 384.3</b>  |
| <b>Amérique (hors pays de l'OCDE)</b> | <b>127.2</b>    | <b>1 307.3</b> | <b>569.5</b>    | <b>3 668.5</b> | <b>-199.2</b>  | <b>646.2</b>    | <b>248.7</b>   | <b>891.4</b>   | <b>1 579.4</b>  | <b>1 052.7</b>  |
| <i>dont :</i>                         |                 |                |                 |                |                |                 |                |                |                 |                 |
| Argentine                             | -               | 16.7           | -               | -4.2           | 7.7            | 1.5             | 23.6           | 4.0            | 20.9            | 2.6             |
| Brésil                                | 1.5             | 418.2          | 474.2           | 1 026.5        | 496.1          | 146.2           | 50.0           | 182.8          | 286.9           | 185.1           |
| Colombie                              | ..              | ..             | ..              | ..             | ..             | ..              | ..             | ..             | ..              | ..              |
| Panama                                | ..              | ..             | ..              | ..             | ..             | ..              | ..             | ..             | ..              | ..              |
| Pérou                                 | ..              | ..             | ..              | ..             | ..             | ..              | ..             | ..             | ..              | ..              |
| Uruguay                               | 11.7            | -12.5          | -               | -              | -              | -               | -              | 10.6           | -16.7           | 27.0            |
| Venezuela                             | 5.8             | -8.3           | 5.3             | -4.2           | -1.3           | -               | -6.9           | 6.6            | 18.1            | 2.6             |
| <b>Asie</b>                           | <b>545.3</b>    | <b>1 225.3</b> | <b>-528.5</b>   | <b>1 032.0</b> | <b>-194.1</b>  | <b>1 662.3</b>  | <b>2 197.8</b> | <b>1 749.7</b> | <b>1 885.8</b>  | <b>588.7</b>    |
| <b>Asie (hors pays de l'OCDE)</b>     | <b>397.7</b>    | <b>1 260.1</b> | <b>-335.1</b>   | <b>1 047.4</b> | <b>-230.1</b>  | <b>1 609.6</b>  | <b>2 150.6</b> | <b>1 598.7</b> | <b>1 752.1</b>  | <b>494.9</b>    |
| <i>dont :</i>                         |                 |                |                 |                |                |                 |                |                |                 |                 |
| Proche et moyen Orient                | ..              | ..             | -4.0            | 728.4          | -182.5         | ..              | ..             | 251.7          | 429.0           | 317.5           |
| <i>dont :</i>                         |                 |                |                 |                |                |                 |                |                |                 |                 |
| Koweït                                | ..              | ..             | ..              | ..             | ..             | ..              | ..             | ..             | ..              | ..              |
| Arabie Saoudite                       | ..              | ..             | ..              | ..             | ..             | ..              | ..             | ..             | ..              | ..              |
| Émirats Arabes Unis                   | ..              | ..             | ..              | ..             | ..             | ..              | ..             | ..             | ..              | ..              |
| Iran                                  | ..              | ..             | ..              | ..             | ..             | ..              | ..             | ..             | ..              | ..              |
| Autre pays d'Asie                     | 73.1            | 489.0          | -329.8          | 318.9          | -47.6          | 1 422.5         | 1 422.6        | 1 347.0        | 1 323.1         | 177.4           |
| <i>dont :</i>                         |                 |                |                 |                |                |                 |                |                |                 |                 |
| Chine                                 | -10.2           | 204.2          | -14.6           | -156.0         | 63.0           | 238.3           | 607.1          | 906.0          | 864.9           | -626.0          |

# AUTRICHE

## Tableau 1. Flux d'investissement direct étranger par pays (suite)

Millions de dollars des ÉU

|  | Entrant        |                |              |                 |                | Sortant         |                 |                 |                 |                 |
|--|----------------|----------------|--------------|-----------------|----------------|-----------------|-----------------|-----------------|-----------------|-----------------|
|  | 2008           | 2009           | 2010         | 2011            | 2012           | 2008            | 2009            | 2010            | 2011            | 2012            |
| <i>Taipei chinois</i>                        | 11.7           | -1.4           | -            | -1.4            | -              | -               | 1.4             | -2.6            | 8.4             | 2.6             |
| <i>Hong Kong, Chine</i>                      | 57.0           | 198.7          | 614.6        | 222.8           | -10.3          | 54.1            | -15.3           | -19.9           | 54.3            | 55.3            |
| <i>Inde</i>                                  | -76.0          | -              | -9.3         | 7.0             | -              | 48.2            | 95.9            | 84.8            | -32.0           | 57.8            |
| <i>Indonésie</i>                             | -              | -              | -            | -4.2            | -              | 5.8             | 16.7            | 31.8            | 43.2            | 33.4            |
| <i>Malaisie</i>                              | -26.3          | 19.5           | 39.7         | -13.9           | 1.3            | -17.5           | 38.9            | 66.2            | -9.7            | 54.0            |
| <i>Philippines</i>                           | -              | -              | 2.6          | -               | -              | -5.8            | 1.4             | -               | -1.4            | -               |
| <i>Singapour</i>                             | 119.9          | 72.2           | -892.7       | 160.2           | -61.7          | 279.2           | 175.0           | 131.1           | 8.4             | 372.8           |
| <i>Thaïlande</i>                             | -2.9           | -4.2           | -71.5        | 111.4           | -33.4          | 14.6            | -1.4            | 10.6            | 16.7            | 18.0            |
| <b>OCEANIE ET REGIONS POLAIRES</b>           | <b>46.8</b>    | <b>66.7</b>    | <b>13.2</b>  | <b>58.5</b>     | <b>-844.5</b>  | <b>453.2</b>    | <b>540.4</b>    | <b>258.3</b>    | <b>89.1</b>     | <b>3.9</b>      |
| OCEANIE ET REGIONS POLAIRES (hors pays OCDE) | 32.2           | 32.0           | 15.9         | 4.2             | 5.1            | 1.5             | -               | -               | -               | -               |
| <b>Non attribué</b>                          | <b>10.2</b>    | <b>30.6</b>    | <b>9.3</b>   | <b>-29.2</b>    | <b>-1.3</b>    | <b>29.2</b>     | <b>-1.4</b>     | <b>-</b>        | <b>-</b>        | <b>-</b>        |
| <b>Monde</b>                                 | <b>6 845.0</b> | <b>9 304.0</b> | <b>839.7</b> | <b>10 637.9</b> | <b>5 762.2</b> | <b>29 394.7</b> | <b>10 006.9</b> | <b>10 013.2</b> | <b>21 919.2</b> | <b>15 311.1</b> |
| <i>dont :</i>                                |                |                |              |                 |                |                 |                 |                 |                 |                 |
| <i>Pays de l'ANASE</i>                       | 89.2           | 87.5           | -921.9       | 252.1           | -92.5          | 274.9           | 237.6           | 243.7           | 64.1            | 488.4           |
| <i>Union européenne</i>                      | 8 973.7        | 4 354.0        | 739.1        | 4 663.0         | 4 104.1        | 16 409.4        | 3 824.7         | 1 357.6         | 9 540.4         | 7 178.7         |
| <i>Pays d'Amérique latine</i>                | -1.5           | 416.8          | 478.1        | 1 231.2         | 573.3          | 236.8           | 240.3           | 434.4           | 377.4           | 350.9           |

.. Non disponible ; - Néant

1. Informations sur les données concernant Israël : <http://oe.cd/israel-disclaimer>.

## AUTRICHE

**Tableau 2. Encours des investissements directs étrangers par pays**  
 En fin d'année

Millions de dollars des ÉU

|                                       | Entrant                    |                  |                            |                            |                             | Sortant                     |                  |                            |                  |                  |
|---------------------------------------|----------------------------|------------------|----------------------------|----------------------------|-----------------------------|-----------------------------|------------------|----------------------------|------------------|------------------|
|                                       | 2008                       | 2009             | 2010                       | 2011                       | 2012                        | 2008                        | 2009             | 2010                       | 2011             | 2012             |
| <b>Pays membres de l'OCDE</b>         | <b>131 558.7</b>           | <b>145 074.2</b> | <b>135 712.2</b>           | <b>129 235.8</b>           | <b>136 364.1</b>            | <b>93 042.1</b>             | <b>101 494.0</b> | <b>113 003.7</b>           | <b>122 102.3</b> | <b>137 595.0</b> |
| Australie                             | .. <sup>c</sup>            | 296.8            | .. <sup>c</sup>            | 147.7                      | 120.1                       | 1 360.9                     | 2 194.2          | 2 614.9                    | 2 686.5          | 2 788.9          |
| Autriche                              | -                          | -                | ..                         | ..                         | ..                          | -                           | -                | -                          | ..               | ..               |
| Belgique                              | 2 052.9                    | 2 313.8          | 2 017.6                    | 2 075.1                    | 2 192.6                     | -98.7                       | 440.9            | 3 335.1                    | 2 513.0          | 2 715.0          |
| Canada                                | 744.5                      | 803.9            | 2 025.7                    | 2 259.1                    | 2 171.5                     | 1 118.5                     | 450.9            | 1 115.7                    | 2 106.2          | 2 149.1          |
| Chili                                 | -                          | 25.9             | .. <sup>c</sup>            | 233.2                      | 248.0                       | .. <sup>c</sup>             | 129.7            | 231.2                      | 242.2            | 274.4            |
| République Tchèque                    | 7.1                        | 38.9             | 13.4                       | 10.4                       | 42.2                        | 12 019.8                    | 13 917.3         | 14 183.6                   | 14 037.6         | 16 535.6         |
| Danemark                              | 285.0                      | 459.6            | 367.5                      | 417.1                      | 449.9                       | 1 915.9                     | 2 070.3          | 1 729.0                    | 373.1            | 314.0            |
| Estonie                               | .. <sup>c</sup>            | -                | -                          | -                          | -                           | 162.6                       | 221.9            | 212.5                      | 265.5            | 273.1            |
| Finlande                              | 1 550.1                    | 2 348.4          | 1 942.8                    | 1 611.4                    | 1 663.6                     | 256.4                       | 717.5            | 219.1                      | 979.3            | 1 034.3          |
| France                                | 4 493.9                    | 4 868.2          | 5 537.1                    | 5 462.4                    | 5 522.4                     | 2 583.6                     | 2 914.6          | 2 661.7                    | 2 523.3          | 2 901.1          |
| Allemagne                             | 44 984.4                   | 43 094.7         | 37 684.4                   | 42 507.8                   | 45 407.7                    | 21 126.3                    | 23 846.7         | 25 644.0                   | 26 163.2         | 28 381.3         |
| Grèce                                 | .. <sup>c</sup>            | 456.7            | 1 047.6                    | 1 244.8                    | 1 332.5                     | 703.6                       | 824.1            | 440.9                      | 584.2            | 641.2            |
| Hongrie                               | 71.2                       | 100.9            | 126.9                      | 173.6                      | 184.7                       | 9 014.6                     | 9 972.6          | 10 183.1                   | 8 921.0          | 10 001.3         |
| Islande                               | -                          | -                | -                          | .. <sup>c</sup>            | .. <sup>c</sup>             | .. <sup>c</sup>             | -                | -                          | -                | -                |
| Irlande                               | 457.7                      | 201.7            | 228.5                      | 228.0                      | 135.9                       | 309.6                       | 134.0            | 92.2                       | 119.2            | 106.9            |
| Israël <sup>1</sup>                   | .. <sup>c</sup>            | 11.5             | .. <sup>c</sup>            | 9.1                        | 10.6                        | .. <sup>c</sup>             | 27.4             | .. <sup>c</sup>            | 36.3             | 22.4             |
| Italie                                | 33 740.2                   | 33 568.7         | 31 785.1                   | 21 834.2                   | 22 767.8                    | 3 857.3                     | 4 631.9          | 4 055.3                    | 3 946.9          | 5 184.7          |
| Japon                                 | 3 356.3                    | 3 159.5          | 1 754.4                    | 2 459.8                    | 2 791.6                     | 104.4                       | 43.2             | 13.4                       | 40.2             | 39.6             |
| Corée                                 | 114.3                      | 102.3            | 169.7                      | 164.5                      | 146.4                       | 120.0                       | 361.6            | 649.4                      | 874.4            | 1 104.2          |
| Luxembourg                            | 1 478.1                    | 2 486.7          | 1 717.0                    | 1 544.0                    | 1 847.0                     | 820.9                       | 1 128.1          | 1 289.4                    | 1 909.3          | 8 056.7          |
| Mexique                               | .. <sup>c</sup>            | 187.3            | .. <sup>c</sup>            | 185.2                      | 275.7                       | 192.2                       | 244.9            | 362.1                      | 402.9            | 478.9            |
| Pays-Bas                              | 7 581.3                    | 8 725.0          | 7 139.2                    | 7 292.7                    | 8 502.6                     | 5 803.7                     | 3 581.6          | 6 630.1                    | 12 154.1         | 6 398.4          |
| Nouvelle-Zélande                      | .. <sup>c</sup>            | 972.5            | .. <sup>c</sup>            | 933.9                      | 1 203.2                     | .. <sup>c</sup>             | 497.0            | 550.5                      | 421.0            | 395.8            |
| Norvège                               | 242.1                      | 86.4             | 97.5                       | 313.5                      | 399.7                       | 131.7                       | 129.7            | 41.4                       | 145.1            | 167.5            |
| Pologne                               | 63.4                       | 34.6             | -12.0                      | 23.3                       | 64.6                        | 5 130.1                     | 4 956.1          | 5 224.5                    | 5 055.7          | 6 376.0          |
| Portugal                              | .. <sup>c</sup>            | 15.8             | .. <sup>c</sup>            | .. <sup>c</sup>            | .. <sup>c</sup>             | 245.8                       | 358.7            | 287.3                      | 240.9            | 245.4            |
| République slovaque                   | 97.3                       | 113.8            | 78.8                       | 81.6                       | 254.6                       | 6 212.3                     | 6 272.9          | 6 914.8                    | 6 861.4          | 7 472.3          |
| Slovénie                              | 95.1                       | 123.9            | 112.2                      | 174.9                      | 180.7                       | 3 320.0                     | 3 338.1          | 3 132.0                    | 3 392.5          | 3 120.1          |
| Espagne                               | 656.0                      | 3 122.0          | 3 166.8                    | 1 371.8                    | 1 562.0                     | 1 171.2                     | 1 177.1          | 927.3                      | 876.9            | 906.3            |
| Suède                                 | 2 518.5                    | 2 679.7          | 2 605.6                    | 2 702.1                    | 2 905.0                     | 756.2                       | 756.4            | 652.1                      | 961.1            | 1 232.2          |
| Suisse                                | 8 258.5                    | 10 158.5         | 11 451.1                   | 10 761.7                   | 10 145.1                    | 5 919.1                     | 5 064.1          | 3 834.8                    | 4 634.7          | 6 642.5          |
| Turquie                               | 137.8                      | 195.9            | 224.5                      | 239.6                      | 267.8                       | 2 622.4                     | 4 143.5          | 5 859.2                    | 6 625.6          | 9 168.9          |
| Royaume-Uni                           | 3 853.5                    | 3 980.7          | 4 293.2                    | 5 152.9                    | 4 695.3                     | 4 922.3                     | 4 983.4          | 4 005.9                    | 5 172.3          | 5 316.6          |
| Etats-Unis                            | 13 513.4                   | 20 502.8         | 18 878.9                   | 17 608.8                   | 18 858.8                    | 4 415.1                     | 5 677.9          | 5 884.6                    | 6 839.4          | 7 151.7          |
| OCDE - non attribué                   | 1 301.3                    | -1.4             | 1 258.7                    | 11.7                       | 14.5                        | 307.1                       | 2.9              | 26.7                       | -2.6             | -1.3             |
| <b>Europe</b>                         | <b>118 588.2</b>           | <b>129 278.2</b> | <b>120 306.0</b>           | <b>114 689.1</b>           | <b>121 699.2</b>            | <b>132 852.5</b>            | <b>142 050.1</b> | <b>150 650.7</b>           | <b>157 338.1</b> | <b>176 373.4</b> |
| <b>Europe (hors pays de l'OCDE)</b>   | <b>6 059.2<sup>w</sup></b> | <b>10 227.6</b>  | <b>8 681.2<sup>w</sup></b> | <b>9 466.3<sup>w</sup></b> | <b>11 175.5<sup>w</sup></b> | <b>47 428.5<sup>w</sup></b> | <b>50 028.8</b>  | <b>49 095.4</b>            | <b>48 882.1</b>  | <b>53 182.1</b>  |
| <i>dont :</i>                         |                            |                  |                            |                            |                             |                             |                  |                            |                  |                  |
| Bulgarie                              | .. <sup>c</sup>            | -2.9             | .. <sup>c</sup>            | .. <sup>c</sup>            | .. <sup>c</sup>             | 5 128.5                     | 5 662.0          | 5 454.3                    | 5 418.4          | 5 598.9          |
| Chypre                                | 677.0                      | 986.9            | 1 326.8                    | 1 041.5                    | 1 232.2                     | 3 415.6                     | 3 149.4          | 3 784.1                    | 3 726.7          | 3 914.2          |
| Roumanie                              | 1.5                        | -5.8             | 6.7                        | 16.8                       | 23.7                        | 8 680.8                     | 9 092.4          | 10 004.0                   | 9 615.3          | 11 635.9         |
| Russie                                | 2 755.1                    | 7 043.7          | 6 611.4                    | 7 181.3                    | 8 621.4                     | 6 453.7                     | 6 755.5          | 8 868.3                    | 10 314.8         | 11 205.8         |
| Ukraine                               | 175.7                      | .. <sup>c</sup>  | 144.3                      | 230.7                      | 307.7                       | 3 443.7                     | .. <sup>c</sup>  | 2 834.0                    | 1 966.7          | 2 274.8          |
| <b>Afrique</b>                        | <b>3 124.4</b>             | <b>3 570.1</b>   | <b>4 281.1</b>             | <b>3 010.4</b>             | <b>3 440.6</b>              | <b>-88.0</b>                | <b>-337.1</b>    | <b>865.8</b>               | <b>930.1</b>     | <b>1 023.7</b>   |
| <i>dont :</i>                         |                            |                  |                            |                            |                             |                             |                  |                            |                  |                  |
| Algérie                               | -                          | -                | -                          | -                          | -                           | 22.1                        | .. <sup>c</sup>  | 8.0                        | 1.6              | 15.5             |
| Egypte                                | .. <sup>c</sup>            | -                | .. <sup>c</sup>            | -                          | -                           | 3.9                         | 5.8              | .. <sup>c</sup>            | .. <sup>c</sup>  | .. <sup>c</sup>  |
| Libye                                 | -                          | -                | -                          | -                          | -                           | 0.6                         | .. <sup>c</sup>  | .. <sup>c</sup>            | .. <sup>c</sup>  | .. <sup>c</sup>  |
| Maroc                                 | .. <sup>c</sup>            | -                | -                          | -                          | -                           | .. <sup>c</sup>             | 1.4              | .. <sup>c</sup>            | .. <sup>c</sup>  | 219.0            |
| Afrique du Sud                        | 3 107.7                    | 3 567.2          | 4 274.5                    | 3 005.2                    | 3 435.4                     | -543.3                      | -736.2           | 212.5                      | 230.6            | 199.2            |
| Tunisie                               | .. <sup>c</sup>            | -                | .. <sup>c</sup>            | -                          | -                           | .. <sup>c</sup>             | .. <sup>c</sup>  | 18.7                       | 20.3             | 21.3             |
| <b>Amérique</b>                       | <b>16 108.1</b>            | <b>24 486.4</b>  | <b>20 884.6</b>            | <b>21 839.4</b>            | <b>23 885.2</b>             | <b>8 415.0</b>              | <b>12 322.4</b>  | <b>14 433.5</b>            | <b>18 729.3</b>  | <b>20 196.6</b>  |
| <b>Amérique (hors pays de l'OCDE)</b> | <b>1 850.3<sup>w</sup></b> | <b>2 992.4</b>   | <b>-20.0<sup>w</sup></b>   | <b>1 553.1</b>             | <b>2 331.1</b>              | <b>2 689.3</b>              | <b>5 948.7</b>   | <b>6 839.9</b>             | <b>9 138.6</b>   | <b>10 142.5</b>  |
| <i>dont :</i>                         |                            |                  |                            |                            |                             |                             |                  |                            |                  |                  |
| Argentine                             | .. <sup>c</sup>            | 15.8             | 30.7                       | 29.8                       | 31.7                        | .. <sup>c</sup>             | 64.8             | 80.2                       | 120.5            | 110.8            |
| Brésil                                | 262.0                      | 1 227.5          | -368.8                     | 981.9                      | 1 704.5                     | 578.6                       | 860.1            | 1 091.7                    | 1 418.4          | 1 536.9          |
| Colombie                              | -                          | -                | -                          | -                          | -                           | .. <sup>c</sup>             | .. <sup>c</sup>  | 46.8                       | 66.4             | 60.5             |
| Panama                                | .. <sup>c</sup>            | .. <sup>c</sup>  | .. <sup>c</sup>            | .. <sup>c</sup>            | .. <sup>c</sup>             | .. <sup>c</sup>             | .. <sup>c</sup>  | .. <sup>c</sup>            | .. <sup>c</sup>  | .. <sup>c</sup>  |
| Pérou                                 | -                          | -                | -                          | -                          | -                           | .. <sup>c</sup>             | .. <sup>c</sup>  | .. <sup>c</sup>            | .. <sup>c</sup>  | .. <sup>c</sup>  |
| Uruguay                               | 0.4                        | -                | -                          | -                          | -                           | .. <sup>c</sup>             | -                | .. <sup>c</sup>            | 2.6              | 30.3             |
| Venezuela                             | -                          | 1.4              | -                          | -                          | -                           | .. <sup>c</sup>             | 40.3             | .. <sup>c</sup>            | 42.7             | 46.2             |
| <b>Asie</b>                           | <b>9 269.4</b>             | <b>11 669.8</b>  | <b>10 649.4</b>            | <b>11 235.8</b>            | <b>12 006.6</b>             | <b>5 906.2</b>              | <b>6 517.8</b>   | <b>7 755.2</b>             | <b>9 673.6</b>   | <b>11 519.8</b>  |
| <b>Asie (hors pays de l'OCDE)</b>     | <b>5 798.9</b>             | <b>8 408.0</b>   | <b>8 725.3<sup>w</sup></b> | <b>8 602.3</b>             | <b>9 058.0</b>              | <b>5 681.9</b>              | <b>6 113.0</b>   | <b>7 092.5<sup>w</sup></b> | <b>8 722.8</b>   | <b>10 353.6</b>  |
| <i>dont :</i>                         |                            |                  |                            |                            |                             |                             |                  |                            |                  |                  |
| Proche et moyen Orient                | ..                         | ..               | 6 215.9 <sup>w</sup>       | 5 980.6                    | 6 320.6                     | ..                          | ..               | 1 440.4 <sup>w</sup>       | 2 297.9          | 2 631.9          |
| <i>dont :</i>                         |                            |                  |                            |                            |                             |                             |                  |                            |                  |                  |
| Koweït                                | .. <sup>c</sup>            | .. <sup>c</sup>  | .. <sup>c</sup>            | .. <sup>c</sup>            | .. <sup>c</sup>             | -                           | -                | -                          | -                | -                |
| Arabie Saoudite                       | .. <sup>c</sup>            | .. <sup>c</sup>  | 196.4                      | 162.8                      | 175.5                       | .. <sup>c</sup>             | .. <sup>c</sup>  | 78.8                       | 116.5            | 119.7            |
| Émirats Arabes Unis                   | 4 281.1                    | .. <sup>c</sup>  | 5 939.3                    | 5 749.4                    | 6 071.7                     | 344.5                       | .. <sup>c</sup>  | 1 186.5                    | 2 040.6          | 2 303.3          |
| Iran                                  | -                          | -                | -                          | -                          | -                           | .. <sup>c</sup>             | .. <sup>c</sup>  | .. <sup>c</sup>            | .. <sup>c</sup>  | .. <sup>c</sup>  |

# AUTRICHE

## Tableau 2. Encours des investissements directs étrangers par pays (suite)

En fin d'année

Millions de dollars des ÉU

|  | Entrant              |                  |                      |                  |                  | Sortant            |                  |                  |                  |                  |
|--|----------------------|------------------|----------------------|------------------|------------------|--------------------|------------------|------------------|------------------|------------------|
|  | 2008                 | 2009             | 2010                 | 2011             | 2012             | 2008               | 2009             | 2010             | 2011             | 2012             |
| <i>Autre pays d'Asie</i>                     | 1 332.4              | 1 628.0          | 2 509.4              | 2 621.8          | 2 736.1          | 5 231.1            | 4 716.9          | 5 652.1          | 6 426.2          | 7 721.6          |
| <i>dont :</i>                                |                      |                  |                      |                  |                  |                    |                  |                  |                  |                  |
| <i>Chine</i>                                 | ..c                  | 197.4            | 680.1                | 753.9            | 833.8            | 1 250.5            | -                | 3 017.1          | 3 895.1          | 4 335.1          |
| <i>Taipei chinois</i>                        | ..c                  | 21.6             | ..c                  | ..c              | ..c              | 0.5                | 1.4              | 12.0             | 19.4             | 22.4             |
| <i>Hong Kong, Chine</i>                      | 966.1                | 926.4            | 1 674.2              | 1 636.0          | 1 729.6          | 248.2              | 259.3            | 265.9            | 325.1            | 382.6            |
| <i>Inde</i>                                  | 219.3                | 208.9            | 137.6                | 137.3            | 158.3            | 118.2              | 226.2            | 335.4            | 304.4            | 353.6            |
| <i>Indonesie</i>                             | -                    | -                | -                    | -                | -                | 35.6               | 60.5             | 92.2             | 125.6            | 151.7            |
| <i>Malaisie</i>                              | ..c                  | 49.0             | ..c                  | ..c              | ..c              | ..c                | 126.8            | 180.4            | 181.3            | 242.7            |
| <i>Philippines</i>                           | ..c                  | -                | ..c                  | ..c              | ..c              | ..c                | 21.6             | ..c              | 22.0             | 23.7             |
| <i>Singapour</i>                             | ..c                  | 224.8            | -25.4                | 76.4             | -5.3             | 710.9              | 998.4            | 1 063.6          | 958.5            | 1 395.8          |
| <i>Thaïlande</i>                             | ..c                  | 1.4              | ..c                  | ..c              | ..c              | 88.4               | 89.3             | 109.6            | 121.8            | 143.8            |
| <b>OCEANIE ET REGIONS POLAIRES</b>           | <b>1 034.2</b>       | <b>1 269.3</b>   | <b>1 034.2</b>       | <b>1 081.6</b>   | <b>1 328.5</b>   | <b>1 645.7</b>     | <b>2 691.3</b>   | <b>3 164.1</b>   | <b>3 108.8</b>   | <b>3 184.7</b>   |
| OCEANIE ET REGIONS POLAIRES (hors pays OCDE) | 1 034.2 <sup>w</sup> | -                | 1 034.2 <sup>w</sup> | -                | 5.3              | 284.8 <sup>w</sup> | -                | -1.3             | 1.3              | -                |
| <b>Non attribué</b>                          | -                    | <b>2 375.7</b>   | <b>1 277.4</b>       | <b>1 409.3</b>   | <b>1 985.5</b>   | -                  | <b>-1.4</b>      | <b>1.3</b>       | -                | <b>1.3</b>       |
| <b>Monde</b>                                 | <b>148 124.5</b>     | <b>172 649.5</b> | <b>158 432.7</b>     | <b>153 265.5</b> | <b>164 345.6</b> | <b>148 731.4</b>   | <b>163 243.0</b> | <b>176 870.7</b> | <b>189 779.8</b> | <b>212 299.5</b> |
| <i>dont :</i>                                |                      |                  |                      |                  |                  |                    |                  |                  |                  |                  |
| <i>Pays de l'ANASE</i>                       | 133.6                | 276.6            | -25.4                | 92.0             | 13.2             | 947.7              | 1 303.8          | 1 477.8          | 1 427.5          | 1 986.8          |
| <i>Union européenne</i>                      | 104 909.1            | 109 879.0        | 101 119.7            | 94 984.5         | 100 998.7        | 99 606.7           | 106 166.3        | 112 697.8        | 117 397.7        | 130 138.5        |
| <i>Pays d'Amérique latine</i>                | 434.2                | 1 455.1          | -128.3               | 1 430.1          | 2 259.9          | 1 007.6            | 1 458.0          | 1 957.5          | 2 422.3          | 2 711.1          |

.. Non disponible ; - Néant

1. Informations sur les données concernant Israël : <http://oe.cd/israel-disclaimer>.

c) Confidentiel

w) Exclut les données non publiées séparément

## AUTRICHE

Tableau 3. Investissement direct étranger : flux par secteur industriel

Millions de dollars des ÉU

|  | Entrant        |                |               |                 |                | Sortant         |                 |                 |                 |                 |
|--|----------------|----------------|---------------|-----------------|----------------|-----------------|-----------------|-----------------|-----------------|-----------------|
|  | 2008           | 2009           | 2010          | 2011            | 2012           | 2008            | 2009            | 2010            | 2011            | 2012            |
| <b>Secteur primaire</b>  | <b>-26.3</b>   | <b>-30.6</b>   | <b>19.9</b>   | <b>-</b>        | <b>20.6</b>    | <b>-1 214.9</b> | <b>26.4</b>     | <b>43.7</b>     | <b>1 150.4</b>  | <b>190.2</b>    |
| Agriculture et pêche   | 2.9            | -1.4           | 1.3           | -2.8            | 2.6            | -               | -               | -               | -               | -               |
| Mines et exploitation  | -29.2          | -29.2          | 18.5          | 2.8             | 18.0           | -1 214.9        | 26.4            | 43.7            | 1 150.4         | 190.2           |
| <i>dont : Activités d'extraction</i>   | 2.9            | 1.4            | 7.9           | 20.9            | 7.7            | -               | -               | 9.3             | 1 157.4         | 164.5           |
| <b>Manufacture</b>   | <b>1 507.3</b> | <b>715.5</b>   | <b>-307.3</b> | <b>-2 232.6</b> | <b>4 825.2</b> | <b>2 837.7</b>  | <b>-2 103.4</b> | <b>1 496.7</b>  | <b>2 941.5</b>  | <b>1 879.2</b>  |
| <i>dont :</i>  |                |                |               |                 |                |                 |                 |                 |                 |                 |
| Produits alimentaires  | -674.0         | 36.1           | -67.6         | 247.9           | 181.2          | -45.3           | -77.8           | -194.7          | 254.9           | 32.1            |
| Textile et bois, édition et imprimerie   | 206.1          | 80.6           | -372.2        | 16.7            | 137.5          | -80.4           | 94.5            | 42.4            | 197.8           | -236.5          |
| Pétrole, produits chimiques, caoutchouc et mat. plastiques                         | 818.7          | -73.6          | 262.3         | 242.3           | -196.7         | 1 391.8         | -1 285.1        | 1 160.3         | -509.7          | 347.0           |
| Produits métallurgiques et mécaniques  | 533.6          | -123.6         | -90.1         | 468.0           | 640.1          | 386.0           | 23.6            | 502.0           | 1 452.6         | 37.3            |
| Machines de bureau, ordinateurs, radio, téléviseurs et équipement de communication | 466.4          | 550.2          | 31.8          | -582.2          | 187.7          | -194.4          | -76.4           | 147.0           | 441.5           | 280.2           |
| Automobiles et autres équipements de transport                                     | 138.9          | -16.7          | -396.0        | -271.6          | 81.0           | 80.4            | -40.3           | 17.2            | 118.4           | 6.4             |
| <b>Électricité, gaz et eau</b>   | <b>52.6</b>    | <b>-55.6</b>   | <b>63.6</b>   | <b>29.2</b>     | <b>318.8</b>   | <b>-559.9</b>   | <b>748.8</b>    | <b>-128.5</b>   | <b>3 611.4</b>  | <b>162.0</b>    |
| <b>Construction</b>  | <b>100.9</b>   | <b>29.2</b>    | <b>-59.6</b>  | <b>54.3</b>     | <b>212.1</b>   | <b>282.2</b>    | <b>62.5</b>     | <b>369.5</b>    | <b>-82.2</b>    | <b>120.8</b>    |
| <b>Services</b>  | <b>4 122.8</b> | <b>7 885.5</b> | <b>894.0</b>  | <b>12 788.3</b> | <b>385.6</b>   | <b>23 426.9</b> | <b>10 960.0</b> | <b>7 572.2</b>  | <b>14 298.1</b> | <b>12 965.3</b> |
| Commerce et réparation   | 1 869.9        | 5 261.2        | -4 597.4      | 2 657.4         | 2 263.5        | 2 255.8         | 5 052.8         | -561.6          | 856.5           | 1 323.9         |
| Automobiles et motocycles  | 130.1          | -5.6           | -177.5        | -192.2          | -77.1          | 65.8            | -95.9           | 68.9            | -240.9          | -46.3           |
| Commerce de gros (sauf automobiles et motocycles)                                  | 697.4          | 3 845.5        | -3 649.0      | 2 062.7         | 642.7          | 248.5           | 2 852.2         | -1 364.2        | 704.7           | 244.2           |
| Commerce de détail (sauf automobiles et motocycles)                                | 1 042.4        | 1 421.2        | -770.9        | 786.9           | 1 697.9        | 1 941.5         | 2 296.5         | 733.8           | 392.8           | 1 126.0         |
| Hôtels et restaurants  | 45.3           | -20.8          | 10.6          | 4.2             | -32.1          | -46.8           | 23.6            | 21.2            | 41.8            | 5.1             |
| Transport, entreposage et communication  | 652.0          | 312.6          | 503.3         | -295.3          | -460.2         | 2 380.1         | -76.4           | -753.6          | -250.7          | 84.8            |
| Transport et entreposage   | 298.2          | 61.1           | -13.2         | -188.0          | 173.5          | 937.1           | -97.2           | -745.7          | -260.4          | 87.4            |
| Postes et télécommunications   | 353.8          | 252.8          | 516.6         | -107.2          | -633.7         | 1 443.0         | 20.8            | -7.9            | 11.1            | -2.6            |
| Intermédiation financière  | -270.5         | -580.7         | 2 544.4       | -749.3          | 2 123.4        | 6 644.7         | -4 340.1        | 4 451.7         | -4 935.9        | 397.2           |
| Intermédiation financière hors assurances et caisses de retraite                   | -4.4           | -370.9         | 2 560.3       | -898.3          | 2 322.6        | 6 578.9         | -4 576.3        | 4 499.3         | -5 399.7        | 309.8           |
| Intermédiation monétaire   | 93.6           | -596.0         | 2 707.3       | -724.2          | 1 413.9        | 6 852.3         | -4 863.9        | 3 303.3         | -97.5           | 269.9           |
| Autres intermédiations financières   | -99.4          | 225.1          | -147.0        | -174.1          | 908.7          | -311.4          | 287.6           | 1 194.7         | -5 302.2        | 38.6            |
| <i>dont : Sociétés holding financières</i>   | 115.5          | -55.6          | -5.3          | -62.7           | 870.2          | 429.8           | -98.6           | 1 378.8         | -5 352.4        | 241.6           |
| Assurances et fonds de pension   | -312.9         | -247.3         | -21.2         | 320.3           | -147.8         | -112.6          | 219.5           | -10.6           | 468.0           | 32.1            |
| Activités annexes à l'intermédiation financière                                    | 48.2           | 37.5           | 4.0           | -171.3          | -50.1          | 179.8           | 18.1            | -35.8           | -2.8            | 54.0            |
| Activités d'entreprise et immobilier   | 1 703.2        | 2 884.1        | 2 457.0       | 6 509.7         | -3 584.8       | 12 096.5        | 10 212.6        | 4 251.7         | 17 990.3        | 10 946.0        |
| <i>dont : Immobilier</i>   | 87.7           | 247.3          | -74.2         | -80.8           | -545.0         | -23.4           | 287.6           | 316.6           | 252.1           | -15.4           |
| Autres services  | 121.3          | 29.2           | -22.5         | 4 661.6         | 74.6           | 98.0            | 87.5            | 162.9           | 594.7           | 208.2           |
| <b>Investment non attribué</b>   | <b>1 087.7</b> | <b>759.9</b>   | <b>229.1</b>  | <b>-1.4</b>     | <b>-</b>       | <b>4 622.8</b>  | <b>312.6</b>    | <b>659.6</b>    | <b>-</b>        | <b>-6.4</b>     |
| <b>Achats et ventes privés d'immobilier</b>  | <b>..</b>      | <b>..</b>      | <b>..</b>     | <b>..</b>       | <b>..</b>      | <b>..</b>       | <b>..</b>       | <b>..</b>       | <b>..</b>       | <b>..</b>       |
| <b>Total</b>   | <b>6 845.0</b> | <b>9 304.0</b> | <b>839.7</b>  | <b>10 637.9</b> | <b>5 762.2</b> | <b>29 394.7</b> | <b>10 006.9</b> | <b>10 013.2</b> | <b>21 919.2</b> | <b>15 311.1</b> |

.. Non disponible ; - Néant

## AUTRICHE

**Tableau 4. Encours des investissements directs étrangers par secteur industriel**  
En fin d'année

Millions de dollars des ÉU

|   | Entrant          |                  |                  |                  |                  | Sortant          |                  |                  |                  |                  |
|---|------------------|------------------|------------------|------------------|------------------|------------------|------------------|------------------|------------------|------------------|
|   | 2008             | 2009             | 2010             | 2011             | 2012             | 2008             | 2009             | 2010             | 2011             | 2012             |
| <b>Secteur primaire</b>   | <b>403.6</b>     | <b>378.9</b>     | <b>354.1</b>     | <b>388.6</b>     | <b>418.2</b>     | <b>1 948.4</b>   | <b>3 077.4</b>   | <b>3 017.1</b>   | <b>4 327.7</b>   | <b>4 848.3</b>   |
| Agriculture et pêche  | 27.8             | 28.8             | 26.7             | 22.0             | 25.1             | 121.1            | 158.5            | 139.0            | 196.9            | 211.1            |
| Mines et exploitation   | 375.8            | 350.1            | 327.4            | 366.6            | 393.1            | 1 827.3          | 2 918.9          | 2 878.1          | 4 130.8          | 4 637.2          |
| <i>dont : Activités d'extraction</i>  | 185.1            | 191.6            | 177.7            | 195.6            | 207.1            | 796.1            | 1 798.0          | 1 674.2          | 3 006.5          | 3 453.8          |
| <b>Manufacture</b>  | <b>15 851.5</b>  | <b>16 863.6</b>  | <b>13 162.7</b>  | <b>12 391.2</b>  | <b>18 282.3</b>  | <b>33 457.8</b>  | <b>36 517.8</b>  | <b>37 689.7</b>  | <b>40 988.3</b>  | <b>46 336.4</b>  |
| <i>dont :</i>   |                  |                  |                  |                  |                  |                  |                  |                  |                  |                  |
| <i>Produits alimentaires</i>  | 1 149.5          | 1 737.5          | 1 509.9          | 1 592.0          | 1 806.1          | 2 786.2          | 3 796.3          | 3 422.0          | 3 156.7          | 3 178.1          |
| <i>Textile et bois, édition et imprimerie</i>   | 2 897.5          | 2 874.2          | 1 322.8          | 1 291.5          | 1 477.6          | 4 876.5          | 5 166.4          | 4 420.1          | 4 735.8          | 5 021.1          |
| <i>Pétrole, produits chimiques, caoutchouc et mat. plastiques</i>                         | 4 761.0          | 4 889.8          | 4 808.9          | 4 906.7          | 4 857.5          | 10 674.3         | 11 999.7         | 13 536.9         | 14 238.3         | 16 529.0         |
| <i>Produits métallurgiques et mécaniques</i>  | 3 663.0          | 3 668.1          | 3 104.0          | 3 349.7          | 4 226.9          | 6 169.4          | 6 366.5          | 6 217.3          | 7 836.8          | 7 996.0          |
| <i>Machines de bureau, ordinateurs, radio, téléviseurs et équipement de communication</i> | 1 277.6          | 1 262.1          | 673.4            | 933.9            | 1 139.8          | 1 809.2          | 1 558.9          | 815.1            | 983.2            | 1 197.9          |
| <i>Automobiles et autres équipements de transport</i>                                     | 491.3            | 642.6            | 100.2            | 35.0             | 592.3            | 875.4            | 489.8            | 1 068.9          | 1 905.4          | 2 129.3          |
| <b>Électricité, gaz et eau</b>  | <b>2 061.1</b>   | <b>1 126.6</b>   | <b>1 048.9</b>   | <b>878.2</b>     | <b>1 167.5</b>   | <b>2 045.8</b>   | <b>3 817.9</b>   | <b>5 923.3</b>   | <b>7 139.9</b>   | <b>9 591.0</b>   |
| <b>Construction</b>   | <b>196.2</b>     | <b>239.2</b>     | <b>-168.4</b>    | <b>-90.7</b>     | <b>128.0</b>     | <b>3 789.6</b>   | <b>3 721.4</b>   | <b>3 912.3</b>   | <b>3 698.2</b>   | <b>4 328.5</b>   |
| <b>Services</b>   | <b>129 618.7</b> | <b>154 042.6</b> | <b>144 028.6</b> | <b>139 698.2</b> | <b>144 353.6</b> | <b>107 688.3</b> | <b>114 633.3</b> | <b>123 200.2</b> | <b>133 159.3</b> | <b>146 872.0</b> |
| Commerce et réparation  | 21 025.8         | 29 010.2         | 21 093.0         | 22 475.4         | 22 274.4         | 16 138.1         | 21 571.8         | 25 453.0         | 24 614.0         | 26 820.6         |
| Automobiles et motocycles   | 1 132.8          | 1 175.6          | 1 270.7          | 1 423.6          | 1 170.2          | 2 570.5          | 4 022.5          | 4 742.1          | 4 446.9          | 4 474.9          |
| Commerce de gros (sauf automobiles et motocycles)   | 11 243.5         | 17 965.7         | 11 714.3         | 13 146.4         | 11 271.8         | 5 225.8          | 7 145.9          | 10 025.4         | 9 436.5          | 10 299.5         |
| Commerce de détail (sauf automobiles et motocycles)                                       | 8 649.4          | 9 870.3          | 8 108.0          | 7 905.4          | 9 831.1          | 8 340.5          | 10 403.4         | 10 685.5         | 10 729.3         | 12 044.9         |
| Hôtels et restaurants   | 392.5            | 489.8            | 419.6            | 356.2            | 320.6            | 199.0            | 449.5            | 303.3            | 576.4            | 403.7            |
| Transport, entreposage et communication   | 2 612.2          | 2 946.3          | 3 721.3          | 3 524.6          | 3 792.9          | 4 731.8          | 5 211.1          | 5 431.6          | 5 788.9          | 5 907.7          |
| Transport et entreposage  | 919.9            | 1 053.2          | 984.8            | 935.2            | 1 183.4          | 666.6            | 999.9            | 999.5            | 1 059.6          | 1 168.9          |
| Postes et télécommunications  | 1 692.3          | 1 894.5          | 2 736.5          | 2 589.4          | 2 609.5          | 4 066.5          | 4 211.2          | 4 432.1          | 4 729.3          | 4 738.8          |
| Intermédiation financière   | 26 173.7         | 6 401.1          | 6 389.6          | 22 946.9         | 25 217.7         | 46 148.8         | 40 998.4         | 46 129.1         | 46 661.9         | 52 852.2         |
| Intermédiation financière hors assurances et caisses de retraite                          | 23 578.2         | 5 177.9          | 5 237.8          | 21 747.4         | 24 163.6         | 42 613.8         | 38 906.5         | 45 990.1         | 42 183.9         | 46 762.5         |
| Intermédiation monétaire  | 22 378.5         | 4 025.4          | 4 221.0          | 21 015.5         | 22 418.2         | 38 479.1         | 36 398.2         | 38 514.2         | 38 332.9         | 42 250.7         |
| Autres intermédiations financières  | 1 201.0          | 1 152.6          | 1 016.8          | 731.9            | 1 746.7          | 4 164.0          | 2 508.3          | 7 475.9          | 3 888.6          | 4 511.9          |
| <i>dont : Sociétés holding financières</i>  | 484.3            | 425.0            | 388.8            | 159.3            | 1 134.6          | 1 429.3          | 969.6            | 5 211.1          | 1 115.3          | 1 250.7          |
| Assurances et fonds de pension  | 2 368.7          | 769.3            | 652.1            | 901.6            | 796.8            | 4 321.2          | 5 111.7          | 5 485.0          | 5 187.8          | 5 477.6          |
| Activités annexes à l'intermédiation financière   | 225.5            | 452.4            | 499.7            | 297.9            | 255.9            | -787.7           | -3 019.7         | -5 346.1         | -709.8           | 612.1            |
| Activités d'entreprise et immobilier  | 79 345.0         | 115 052.6        | 112 279.5        | 90 263.0         | 92 547.5         | 38 943.9         | 44 303.4         | 43 490.1         | 52 879.5         | 58 678.1         |
| <i>dont : Immobilier</i>  | 3 135.5          | 3 166.7          | 3 705.2          | 4 200.8          | 3 262.5          | 5 374.7          | 6 604.2          | 7 136.6          | 6 985.8          | 7 626.6          |
| Autres services   | 71.0             | 141.2            | 125.6            | 132.1            | 200.5            | 1 525.3          | 2 099.1          | 2 393.1          | 2 638.6          | 2 209.8          |
| Investment non attribué   | -                | -1.4             | 6.7              | -                | -4.0             | -199.0           | 1 475.3          | 3 128.0          | 466.3            | 323.2            |
| Achats et ventes privés d'immobilier  | ..               | ..               | ..               | ..               | ..               | ..               | ..               | ..               | ..               | ..               |
| <b>Total</b>  | <b>148 131.1</b> | <b>172 649.5</b> | <b>158 432.7</b> | <b>153 265.5</b> | <b>164 345.6</b> | <b>148 730.9</b> | <b>163 243.0</b> | <b>176 870.7</b> | <b>189 779.8</b> | <b>212 299.5</b> |

.. Non disponible ; - Néant

# BELGIQUE

## Tableau 1. Flux d'investissement direct étranger par pays

Millions de dollars des ÉU

|                                       | Entrant          |                 |                 |                  |                  | Sortant          |                 |                 |                 |                  |
|---------------------------------------|------------------|-----------------|-----------------|------------------|------------------|------------------|-----------------|-----------------|-----------------|------------------|
|                                       | 2008             | 2009            | 2010            | 2011             | 2012             | 2008             | 2009            | 2010            | 2011            | 2012             |
| <b>Pays membres de l'OCDE</b>         | <b>181 821.6</b> | <b>54 673.5</b> | <b>76 570.9</b> | <b>122 196.4</b> | <b>-40 849.6</b> | <b>172 485.4</b> | <b>3 799.7</b>  | <b>21 386.8</b> | <b>99 298.1</b> | <b>-31 608.0</b> |
| Australie                             | 57.0             | -589.1          | 333.8           | -175.5           | 174.8            | 1 464.9          | 234.8           | 4 520.5         | -625.3          | 7 853.5          |
| Autriche                              | 674.0            | 446.0           | -393.4          | 440.1            | 52.7             | -203.2           | -3 031.4        | -309.9          | -314.8          | -2 696.7         |
| Belgique                              | ..               | ..              | ..              | ..               | ..               | ..               | ..              | ..              | ..              | ..               |
| Canada                                | 1 261.7          | -493.2          | 29.1            | 419.2            | -721.1           | 1 745.6          | 1 214.2         | -4 480.8        | 2 355.2         | -614.4           |
| Chili                                 | -324.6           | -6.9            | 11.9            | 593.3            | -21.9            | 198.8            | -69.5           | -7.9            | 183.8           | 177.4            |
| République Tchèque                    | 226.6            | -98.6           | 1 139.1         | 1 327.3          | -458.9           | 438.6            | 184.8           | 662.3           | 625.3           | 874.0            |
| Danemark                              | 428.4            | 2.8             | 405.3           | -299.4           | -809.8           | 529.2            | -746.0          | -385.4          | -381.6          | 1 586.1          |
| Estonie                               | 5.8              | 6.9             | -17.2           | 1.4              | 1.3              | 59.9             | -2.8            | -21.2           | -43.2           | -24.4            |
| Finlande                              | 5 869.9          | 2 010.3         | 2 313.9         | -1 391.4         | -7 769.9         | 7 309.9          | 1 033.6         | -1 113.9        | -1 903.9        | -965.3           |
| France                                | 34 504.4         | 16 619.9        | 8 182.8         | 14 036.2         | 3 393.3          | 25 820.2         | 5 719.6         | -27 806.6       | -8 597.5        | -2 601.5         |
| Allemagne                             | 6 413.7          | 4 187.3         | 6 739.1         | 13 750.7         | -5 365.0         | 6 574.6          | -187.6          | 6 378.8         | 5 954.0         | -10 374.0        |
| Grèce                                 | 76.0             | -4.2            | 9.3             | 20.9             | 41.1             | 440.1            | 357.0           | 206.6           | -318.9          | -1 069.4         |
| Hongrie                               | -105.3           | -8 917.8        | 5 132.5         | 79.4             | -795.6           | -1 077.5         | -10 809.9       | 41.1            | 213.1           | 147.8            |
| Islande                               | -2.9             | -               | -               | 1.4              | -                | -                | -               | -               | -               | -                |
| Irlande                               | 4 517.5          | 1 929.7         | 2 226.5         | -398.3           | -2 014.1         | 13 590.6         | -2 222.8        | -398.7          | 2 100.3         | -4 727.5         |
| Israël <sup>1</sup>                   | -78.9            | 191.7           | 39.7            | 9.7              | -156.8           | 296.8            | 291.7           | -59.6           | 27.9            | 123.4            |
| Italie                                | 4 833.3          | 4 269.2         | 157.6           | 373.3            | 1 105.4          | 5 274.9          | 4 588.8         | 1 598.7         | 1 339.8         | 1 775.1          |
| Japon                                 | 3 848.0          | 1 072.5         | 566.9           | 376.0            | -2 090.0         | -760.2           | -15.3           | -1 074.2        | 105.9           | 102.8            |
| Corée                                 | 144.7            | 45.8            | 222.5           | 410.9            | 420.3            | 602.3            | 148.7           | 129.8           | 387.2           | -2 458.9         |
| Luxembourg                            | 62 884.5         | 21 449.0        | 14 247.7        | 70 841.2         | -37 868.9        | 41 239.8         | 8 237.0         | 37 339.1        | 31 303.6        | -51 231.4        |
| Mexique                               | 358.2            | -88.9           | -107.3          | 33.4             | -21.9            | 1 766.1          | 52.8            | -165.6          | 256.3           | -617.0           |
| Pays-Bas                              | 39 796.8         | 3 369.0         | 28 517.9        | 3 275.8          | -3 542.4         | 30 944.4         | -10 157.0       | -27 625.2       | 22 278.6        | -4 136.2         |
| Nouvelle-Zélande                      | 160.8            | 27.8            | -1.3            | -16.7            | -66.8            | -76.0            | -112.5          | 38.4            | -11.1           | -39.8            |
| Norvège                               | 7 488.3          | 8 482.9         | -1 655.6        | 3 140.7          | 10 554.0         | 282.2            | 1 139.2         | 3 724.5         | -124.0          | 14 379.2         |
| Pologne                               | 33.6             | -83.4           | 997.4           | 479.1            | 153.0            | 2 049.7          | -987.8          | -41.1           | 1 079.4         | 1 253.2          |
| Portugal                              | 162.3            | 15.3            | 19.9            | 199.2            | 63.0             | 1 589.2          | 1 540.7         | -683.4          | -11.1           | -1 681.2         |
| République slovaque                   | 2.9              | 34.7            | 94.0            | 715.9            | -361.2           | 1 396.2          | 571.0           | 19.9            | 296.7           | 213.4            |
| Slovénie                              | -1.5             | -               | 1.3             | -1.4             | -                | 3 380.1          | -12.5           | -129.8          | -112.8          | -739.1           |
| Espagne                               | -1 551.2         | 2 154.8         | 402.6           | 1 805.0          | -503.9           | 7 549.7          | -1 756.0        | -1 615.9        | -8 360.7        | -3 749.4         |
| Suède                                 | 1 125.7          | 4 626.3         | 3 888.7         | -4 007.0         | 367.6            | 9 384.5          | 4 743.0         | 818.5           | -10 249.3       | -12 649.1        |
| Suisse                                | 2 732.5          | -3 834.4        | 933.8           | 2 245.1          | 1 618.3          | 5 752.9          | 1 428.2         | -210.6          | 5 575.2         | -9 510.3         |
| Turquie                               | 197.4            | 12.5            | 31.8            | -52.9            | 101.5            | 400.6            | -82.0           | 320.5           | 1 222.8         | -2 889.5         |
| Royaume-Uni                           | 264.6            | 1 415.7         | 837.1           | 10 702.0         | 2 829.0          | 9 333.3          | -2 546.5        | 2 777.5         | 27 440.1        | 12 839.3         |
| Etats-Unis                            | 5 416.7          | -3 387.1        | 1 263.6         | 3 263.2          | 840.6            | -880.1           | 5 262.6         | 28 945.7        | 27 605.9        | 39 844.5         |
| OCDE - non attribué                   | 1.5              | -1.4            | -               | -1.4             | 2.6              | 2.9              | -1.4            | -5.3            | 1.4             | -2.6             |
| <b>Europe</b>                         | <b>170 535.1</b> | <b>58 141.2</b> | <b>71 853.0</b> | <b>112 260.4</b> | <b>-40 082.3</b> | <b>183 062.9</b> | <b>-3 128.6</b> | <b>-4 376.2</b> | <b>66 486.1</b> | <b>-75 915.2</b> |
| <b>Europe (hors pays de l'OCDE)</b>   | <b>-38.0</b>     | <b>54.2</b>     | <b>-2 358.9</b> | <b>-5 023.7</b>  | <b>-872.8</b>    | <b>14 443.0</b>  | <b>-144.5</b>   | <b>2 078.1</b>  | <b>-2 525.1</b> | <b>61.7</b>      |
| <i>dont :</i>                         |                  |                 |                 |                  |                  |                  |                 |                 |                 |                  |
| Bulgarie                              | -24.9            | -2.8            | -2.6            | 5.6              | 21.9             | 10.2             | -107.0          | 193.4           | -235.4          | -15.4            |
| Chypre                                | 122.8            | -766.9          | -23.8           | 915.0            | -875.3           | 1 507.3          | -443.2          | 2 308.6         | -279.9          | -235.2           |
| Roumanie                              | -20.5            | -               | -2.6            | 15.3             | -25.7            | 7 649.1          | 357.0           | 5.3             | -80.8           | 21.9             |
| Russie                                | -14.6            | -30.6           | 76.8            | 126.7            | -73.3            | 1 327.5          | -54.2           | 180.1           | 11.1            | -511.6           |
| Ukraine                               | -2.9             | 1.4             | 5.3             | -2.8             | -2.6             | 38.0             | 100.0           | -5.3            | -83.6           | -24.4            |
| <b>Afrique</b>                        | <b>95.0</b>      | <b>511.3</b>    | <b>551.0</b>    | <b>54.3</b>      | <b>27.0</b>      | <b>350.9</b>     | <b>3 285.6</b>  | <b>-1 170.9</b> | <b>1 282.7</b>  | <b>-590.0</b>    |
| <i>dont :</i>                         |                  |                 |                 |                  |                  |                  |                 |                 |                 |                  |
| Algérie                               | 5.8              | -77.8           | -1.3            | 82.2             | 1.3              | 7.3              | 4.2             | -6.6            | 1.4             | -6.4             |
| Egypte                                | -7.3             | 18.1            | 14.6            | 20.9             | -34.7            | -71.6            | 65.3            | 198.7           | 110.0           | 99.0             |
| Libye                                 | 4.4              | -4.2            | 2.6             | 7.0              | 3.9              | -                | -               | -               | -               | 2.6              |
| Maroc                                 | -2.9             | 13.9            | 162.9           | -183.8           | -5.1             | 19.0             | 44.5            | 921.9           | 51.5            | -45.0            |
| Afrique du Sud                        | 13.2             | 50.0            | -58.3           | 62.7             | -46.3            | 178.4            | -507.1          | -120.5          | -174.1          | -246.8           |
| Tunisie                               | 55.6             | -36.1           | -13.2           | -8.4             | 3.9              | 175.4            | -76.4           | -1.3            | -               | -6.4             |
| <b>Amérique</b>                       | <b>9 065.8</b>   | <b>101.4</b>    | <b>2 169.5</b>  | <b>9 413.6</b>   | <b>2 530.8</b>   | <b>21 747.1</b>  | <b>7 075.6</b>  | <b>23 725.8</b> | <b>32 977.7</b> | <b>35 952.4</b>  |
| <b>Amérique (hors pays de l'OCDE)</b> | <b>2 029.2</b>   | <b>4 070.6</b>  | <b>972.2</b>    | <b>5 104.5</b>   | <b>2 455.0</b>   | <b>19 115.5</b>  | <b>546.0</b>    | <b>-565.6</b>   | <b>2 576.6</b>  | <b>-2 838.0</b>  |
| <i>dont :</i>                         |                  |                 |                 |                  |                  |                  |                 |                 |                 |                  |
| Argentine                             | -147.7           | -2.8            | 13.2            | 5.6              | -1.3             | 239.8            | -318.1          | -129.8          | 158.8           | 263.5            |
| Brésil                                | 2 193.0          | 48.6            | -388.1          | 5 231.2          | 4 852.2          | 2 792.4          | 887.7           | 1 443.7         | -1 292.5        | 516.7            |
| Colombie                              | 7.3              | 1.4             | 2.6             | -4.2             | -9.0             | 2.9              | 5.6             | 1.3             | 7.0             | 34.7             |
| Panama                                | -7.3             | 43.1            | -43.7           | 90.5             | 7.7              | 5 054.1          | 23.6            | 76.8            | 746.5           | -59.1            |
| Pérou                                 | -                | -1.4            | -1.3            | -1.4             | -1.3             | 51.2             | 22.2            | -133.8          | 20.9            | 341.9            |
| Uruguay                               | -10.2            | -4.2            | 1.3             | 2.8              | -2.6             | 1.5              | -2.8            | 10.6            | -7.0            | 5.1              |
| Venezuela                             | -49.7            | -13.9           | -2.6            | -11.1            | -3.9             | -49.7            | -2.8            | -23.8           | 80.8            | -84.8            |
| <b>Asie</b>                           | <b>13 663.7</b>  | <b>2 791.1</b>  | <b>2 103.3</b>  | <b>-2 293.9</b>  | <b>739.1</b>     | <b>14 160.8</b>  | <b>82.0</b>     | <b>2 041.1</b>  | <b>-3 140.7</b> | <b>-1 115.7</b>  |
| <b>Asie (hors pays de l'OCDE)</b>     | <b>9 671.1</b>   | <b>1 672.7</b>  | <b>1 274.2</b>  | <b>-3 090.5</b>  | <b>2 565.6</b>   | <b>14 318.7</b>  | <b>-51.4</b>    | <b>3 045.0</b>  | <b>-3 661.6</b> | <b>1 117.0</b>   |
| <i>dont :</i>                         |                  |                 |                 |                  |                  |                  |                 |                 |                 |                  |
| Proche et moyen Orient                | ..               | ..              | 116.6           | 579.4            | -205.7           | ..               | ..              | 467.6           | 541.8           | -144.0           |
| <i>dont :</i>                         |                  |                 |                 |                  |                  |                  |                 |                 |                 |                  |
| Koweït                                | -                | 1.4             | -               | 1.4              | 1.3              | -                | 70.9            | -               | -69.6           | -                |
| Arabie Saoudite                       | 238.3            | 44.5            | 29.1            | -9.7             | 5.1              | 8.8              | 9.7             | 92.7            | 136.5           | -90.0            |
| Émirats Arabes Unis                   | 345.0            | 80.6            | 23.8            | 11.1             | -141.4           | -369.9           | -51.4           | 303.3           | 125.3           | 69.4             |
| Iran                                  | 1.5              | -4.2            | -               | 2.8              | -2.6             | 5.8              | 2.8             | 4.0             | 1.4             | 7.7              |
| Autre pays d'Asie                     | 8 912.3          | 1 364.3         | 1 157.6         | -3 669.9         | 2 771.2          | 14 271.9         | -433.5          | 2 577.5         | -4 204.7        | 1 260.9          |
| <i>dont :</i>                         |                  |                 |                 |                  |                  |                  |                 |                 |                 |                  |
| Chine                                 | -10.2            | -93.1           | -964.2          | -30.6            | 1 619.5          | -365.5           | -144.5          | -155.0          | 683.8           | -213.4           |



# BELGIQUE

## Tableau 1. Flux d'investissement direct étranger par pays (suite)

Millions de dollars des ÉU

|  | Entrant          |                 |                 |                  |                  | Sortant          |                |                 |                 |                  |
|--|------------------|-----------------|-----------------|------------------|------------------|------------------|----------------|-----------------|-----------------|------------------|
|  | 2008             | 2009            | 2010            | 2011             | 2012             | 2008             | 2009           | 2010            | 2011            | 2012             |
| <i>Taipei chinois</i>                        | 20.5             | 15.3            | -15.9           | 15.3             | -23.1            | 84.8             | 8.3            | -4.0            | -36.2           | 33.4             |
| <i>Hong Kong, Chine</i>                      | 874.3            | 1 511.5         | 2 927.2         | 543.2            | 212.1            | 3 128.7          | 188.9          | 1 961.6         | -5 896.9        | 303.3            |
| <i>Inde</i>                                  | 45.3             | -37.5           | 19.9            | 26.5             | -12.9            | -84.8            | 169.5          | 54.3            | 73.8            | 154.2            |
| <i>Indonesie</i>                             | -106.7           | 19.5            | 143.0           | 140.7            | 178.7            | 24.9             | 254.2          | 347.0           | 298.1           | 127.2            |
| <i>Malaisie</i>                              | 700.3            | -1 118.4        | -49.0           | 119.8            | -100.3           | 162.3            | -54.2          | 33.1            | 76.6            | -73.3            |
| <i>Philippines</i>                           | -39.5            | -4.2            | 1.3             | -                | 12.9             | 13.2             | 6.9            | -9.3            | 25.1            | -                |
| <i>Singapour</i>                             | 7 273.4          | 1 150.3         | -935.1          | -4 515.3         | 767.4            | 10 916.7         | -357.0         | 360.3           | -20.9           | 872.8            |
| <i>Thaïlande</i>                             | -1.5             | 22.2            | -15.9           | -13.9            | 41.1             | 198.8            | -84.7          | -10.6           | 547.4           | 46.3             |
| <b>OCEANIE ET REGIONS POLAIRES</b>           | <b>219.3</b>     | <b>-577.9</b>   | <b>340.4</b>    | <b>-185.2</b>    | <b>129.8</b>     | <b>1 271.9</b>   | <b>211.2</b>   | <b>4 320.5</b>  | <b>-635.1</b>   | <b>7 849.6</b>   |
| OCEANIE ET REGIONS POLAIRES (hors pays OCDE) | 1.5              | -16.7           | 7.9             | 7.0              | 21.9             | -117.0           | 88.9           | -238.4          | 1.4             | 36.0             |
| <b>Non attribué</b>                          | <b>-4.4</b>      | <b>-1.4</b>     | <b>1.3</b>      | <b>-2.8</b>      | <b>52.7</b>      | <b>-</b>         | <b>1.4</b>     | <b>-1.3</b>     | <b>-</b>        | <b>-</b>         |
| <b>Monde</b>                                 | <b>193 574.6</b> | <b>60 965.5</b> | <b>77 018.5</b> | <b>119 246.5</b> | <b>-36 602.8</b> | <b>220 593.6</b> | <b>7 527.1</b> | <b>24 539.1</b> | <b>96 970.8</b> | <b>-33 818.8</b> |
| <i>dont :</i>                                |                  |                 |                 |                  |                  |                  |                |                 |                 |                  |
| <i>Pays de l'ANASE</i>                       | 7 827.5          | 70.9            | -855.6          | -4 270.2         | 901.0            | 11 315.8         | -293.1         | 744.4           | 963.8           | 973.0            |
| <i>Union européenne</i>                      | 160 181.3        | 52 088.1        | 72 818.5        | 106 321.7        | -52 376.6        | 174 919.6        | -5 607.1       | -7 960.3        | 60 036.2        | -78 203.1        |
| <i>Pays d'Amérique latine</i>                | 2 019.0          | 95.9            | -1 245.0        | 6 029.2          | 4 881.7          | 10 119.9         | 644.6          | 1 111.3         | 234.0           | 730.1            |

.. Non disponible ; - Néant

1. Informations sur les données concernant Israël : <http://oe.cd/israel-disclaimer>.

# BELGIQUE

## Tableau 2. Encours des investissements directs étrangers par pays En fin d'année

Millions de dollars des ÉU

|                                | Entrant                     |                  |                  |                             |                             | Sortant          |                  |                             |                             |                            |
|--------------------------------|-----------------------------|------------------|------------------|-----------------------------|-----------------------------|------------------|------------------|-----------------------------|-----------------------------|----------------------------|
|                                | 2008                        | 2009             | 2010             | 2011                        | 2012                        | 2008             | 2009             | 2010                        | 2011                        | 2012                       |
| <b>Pays membres de l'OCDE</b>  | <b>818 735.3</b>            | <b>912 169.7</b> | <b>818 515.5</b> | <b>876 607.5</b>            | .. <sup>c</sup>             | <b>762 048.6</b> | <b>879 557.7</b> | <b>725 602.6</b>            | <b>797 086.8</b>            | <b>766 004.0</b>           |
| Australie                      | 538.6                       | 645.4            | 855.2            | 540.2                       | 745.4                       | 4 780.5          | 5 856.5          | 11 980.2                    | 12 356.2                    | 13 093.7                   |
| Autriche                       | 5 001.8                     | 5 852.2          | 4 094.1          | 5 123.1                     | 5 555.4                     | 7 892.3          | 6 330.5          | 5 951.4                     | 5 392.5                     | 4 559.4                    |
| Belgique                       | -                           | -                | ..               | ..                          | ..                          | -                | -                | ..                          | ..                          | ..                         |
| Canada                         | 3 028.3                     | 2 663.9          | 2 239.4          | 2 485.8                     | 1 752.0                     | 7 892.3          | 11 914.7         | 6 690.3                     | 8 880.8                     | 8 662.3                    |
| Chili                          | 61.2                        | 50.4             | 53.4             | .. <sup>c</sup>             | .. <sup>c</sup>             | 1 557.3          | 1 211.6          | 1 568.7                     | 1 141.2                     | 1 291.6                    |
| République Tchèque             | 945.0                       | 801.0            | 1 873.3          | 2 948.2                     | 2 645.1                     | 5 317.7          | 5 391.2          | 5 065.5                     | 3 861.4                     | 4 844.3                    |
| Danemark                       | 3 452.8                     | 2 769.1          | 2 227.4          | 1 686.5                     | 1 440.6                     | 3 457.0          | 2 576.0          | 2 145.9                     | 1 562.2                     | 2 787.6                    |
| Estonie                        | .. <sup>c</sup>             | 27.4             | 8.0              | 6.5                         | 6.6                         | 97.4             | 105.2            | 77.5                        | 35.0                        | 15.8                       |
| Finlande                       | 27 138.1                    | 29 426.6         | 29 799.6         | 27 830.3                    | 9 481.5                     | 9 129.5          | 5 569.8          | 4 337.3                     | 2 699.5                     | 1 248.0                    |
| France                         | 169 788.7                   | 197 022.0        | 197 930.3        | 199 514.2                   | 216 519.8                   | 117 289.6        | 150 664.2        | 98 846.9                    | 90 848.4                    | 95 858.8                   |
| Allemagne                      | 40 579.2                    | 45 711.0         | 47 354.4         | 56 725.4                    | 51 370.7                    | 45 612.9         | 52 120.7         | 56 861.3                    | 57 575.1                    | 48 639.8                   |
| Grèce                          | .. <sup>c</sup>             | 27.4             | 32.1             | 45.3                        | .. <sup>c</sup>             | 1 337.4          | 1 845.6          | 2 393.1                     | 2 059.6                     | 329.8                      |
| Hongrie                        | .. <sup>c</sup>             | 306.9            | .. <sup>c</sup>  | .. <sup>c</sup>             | .. <sup>c</sup>             | 17 542.4         | 5 252.8          | 3 808.1                     | 3 238.3                     | 2 323.2                    |
| Islande                        | -                           | -                | .. <sup>c</sup>  | .. <sup>c</sup>             | 1.3                         | -                | -                | -                           | -                           | -                          |
| Irlande                        | 9 999.4                     | 7 409.6          | 8 271.0          | 7 339.4                     | 5 223.0                     | 29 079.6         | 31 975.2         | 30 273.9                    | 32 766.8                    | 57 828.5                   |
| Israël <sup>1</sup>            | 290.9                       | 510.0            | 523.8            | 549.2                       | 352.2                       | 258.9            | 321.3            | 261.9                       | 272.0                       | 431.4                      |
| Italie                         | 10 965.2                    | 16 216.7         | 15 852.5         | 15 198.2                    | 12 101.6                    | 20 665.3         | 25 615.9         | 23 896.3                    | 22 900.3                    | 25 172.8                   |
| Japon                          | 15 324.0                    | 17 529.2         | 17 135.2         | 15 069.9                    | 13 190.0                    | 3 888.4          | 3 525.4          | .. <sup>c</sup>             | 14 922.3                    | 15 403.7                   |
| Corée                          | 386.9                       | 636.8            | 387.5            | 763.0                       | 968.3                       | 3 192.6          | 3 637.8          | .. <sup>c</sup>             | .. <sup>c</sup>             | 658.3                      |
| Luxembourg                     | 224 115.1                   | 263 086.0        | 248 551.6        | 298 273.3                   | 275 612.1                   | 120 316.6        | 160 145.5        | 158 169.4                   | 181 471.5                   | 161 356.2                  |
| Mexique                        | 306.2                       | 220.4            | 114.9            | 126.9                       | 130.6                       | 3 334.5          | 3 182.5          | 2 839.4                     | 2 917.1                     | 2 576.5                    |
| Pays-Bas                       | 162 352.9                   | 166 235.4        | 162 198.0        | 156 553.1                   | 153 263.9                   | 184 629.8        | 183 101.9        | 144 484.2                   | 172 566.1                   | 157 492.1                  |
| Nouvelle-Zélande               | 93.2                        | 128.2            | 124.3            | 110.1                       | 43.5                        | 281.1            | 224.8            | 277.9                       | 265.5                       | 226.9                      |
| Norvège                        | 16 861.8                    | 21 780.7         | 17 830.0         | 20 422.3                    | 34 762.5                    | 14 188.4         | 11 924.8         | 15 517.1                    | 15 487.0                    | 31 130.6                   |
| Pologne                        | 370.2                       | 1 365.8          | 2 399.8          | 2 655.4                     | 2 848.3                     | 6 876.4          | 5 342.2          | 5 889.9                     | 5 093.3                     | 4 873.4                    |
| Portugal                       | 407.8                       | 327.0            | 280.6            | 278.5                       | 360.2                       | 2 769.5          | 4 372.6          | 3 566.3                     | 3 494.8                     | 1 778.4                    |
| République slovaque            | 71.0                        | 476.9            | 156.3            | 904.1                       | 474.9                       | 1 743.8          | 2 004.0          | 1 469.8                     | 1 514.2                     | 981.5                      |
| Slovénie                       | 1.4                         | 1.4              | 6.7              | 7.8                         | 2.6                         | 1 365.3          | 1 295.2          | 2 573.5                     | 932.6                       | .. <sup>c</sup>            |
| Espagne                        | 9 242.3                     | 12 329.6         | 10 565.2         | 10 507.8                    | 9 824.5                     | 34 792.5         | 36 669.1         | 32 983.7                    | 23 536.3                    | 20 657.0                   |
| Suède                          | 9 129.5                     | 23 477.9         | 25 235.2         | 21 603.6                    | 15 391.8                    | 18 917.4         | 33 024.1         | 34 219.7                    | 23 597.2                    | 11 477.6                   |
| Suisse                         | 27 551.5                    | 24 758.7         | 24 058.0         | 23 313.5                    | 25 771.8                    | 16 728.2         | 20 112.4         | 21 399.0                    | 26 340.7                    | 17 306.1                   |
| Turquie                        | .. <sup>c</sup>             | 253.6            | .. <sup>c</sup>  | .. <sup>c</sup>             | 332.5                       | 3 248.2          | 4 459.0          | 4 652.6                     | 4 459.8                     | 2 471.0                    |
| Royaume-Uni                    | 31 125.4                    | 34 650.6         | 30 936.7         | 39 068.7                    | 32 354.9                    | 34 917.7         | 46 098.5         | 35 804.4                    | 55 408.0                    | 49 860.2                   |
| Etats-Unis                     | 39 998.8                    | 35 480.5         | 32 822.0         | 34 228.0                    | 27 986.8                    | 42 207.5         | 53 770.4         | 82 128.5                    | 109 364.0                   | 115 692.6                  |
| OCDE - non attribué            | 9 961.8                     | 580.6            | -65 400.9        | -67 270.7                   | ..                          | 19.5             | 2 849.7          | -74 531.0                   | -89 873.1                   | -95 025.1                  |
| <b>Europe</b>                  | <b>769 214.5</b>            | <b>864 722.7</b> | .. <sup>d</sup>  | .. <sup>d</sup>             | <b>861 505.3</b>            | <b>708 427.9</b> | <b>806 464.5</b> | .. <sup>d</sup>             | <b>743 799.2</b>            | <b>710 217.7</b>           |
| Europe (hors pays de l'OCDE)   | <b>20 117.0<sup>w</sup></b> | <b>10 438.0</b>  | ..               | ..                          | <b>6 159.6<sup>w</sup></b>  | <b>11 975.6</b>  | <b>11 868.6</b>  | ..                          | <b>6 958.5</b>              | <b>7 225.6<sup>w</sup></b> |
| <i>dont :</i>                  |                             |                  |                  |                             |                             |                  |                  |                             |                             |                            |
| Bulgarie                       | 9.7                         | 28.8             | 21.4             | 37.6                        | 54.1                        | 288.1            | 474.0            | 531.8                       | 401.6                       | 197.9                      |
| Chypre                         | 446.7                       | 273.7            | 574.6            | 2 160.6                     | 389.2                       | 1 714.6          | 1 331.2          | .. <sup>c</sup>             | 2 291.5                     | 2 254.6                    |
| Roumanie                       | 47.3                        | 34.6             | 36.1             | 62.2                        | 25.1                        | 1 112.0          | 1 167.0          | 1 213.3                     | 1 072.5                     | 1 121.4                    |
| Russie                         | 58.5                        | 11.5             | 86.9             | 129.5                       | 208.4                       | 3 178.6          | 2 911.7          | 2 991.7                     | 2 616.6                     | 1 630.6                    |
| Ukraine                        | -                           | 1.4              | .. <sup>c</sup>  | 7.8                         | 4.0                         | 76.5             | 190.2            | 192.4                       | 84.2                        | 96.3                       |
| <b>Afrique</b>                 | <b>1 028.5</b>              | <b>1 352.8</b>   | <b>2 045.7</b>   | <b>1 827.7</b>              | <b>1 782.3</b>              | <b>4 769.4</b>   | <b>8 651.5</b>   | <b>6 958.8</b>              | <b>7 571.2</b>              | <b>7 191.3</b>             |
| <i>dont :</i>                  |                             |                  |                  |                             |                             |                  |                  |                             |                             |                            |
| Algérie                        | .. <sup>c</sup>             | -                | -                | 1.3                         | .. <sup>c</sup>             | 18.1             | 34.6             | 34.7                        | 22.0                        | 6.6                        |
| Egypte                         | 1.4                         | -                | .. <sup>c</sup>  | 60.9                        | 4.0                         | 420.3            | 669.9            | 688.1                       | 453.4                       | 373.4                      |
| Libye                          | -                           | -                | .. <sup>c</sup>  | .. <sup>c</sup>             | .. <sup>c</sup>             | -                | -                | -                           | -                           | .. <sup>c</sup>            |
| Maroc                          | .. <sup>c</sup>             | 69.2             | .. <sup>c</sup>  | .. <sup>c</sup>             | .. <sup>c</sup>             | 192.1            | 203.1            | 229.8                       | 288.9                       | 456.5                      |
| Afrique du Sud                 | 55.7                        | 79.2             | 22.7             | .. <sup>c</sup>             | 22.4                        | 1 192.7          | 979.7            | 1 058.3                     | 722.8                       | 536.9                      |
| Tunisie                        | 77.9                        | 47.5             | 36.1             | 29.8                        | 14.5                        | 69.6             | 23.1             | 32.1                        | 13.0                        | 25.1                       |
| <b>Amérique</b>                | <b>54 961.0</b>             | <b>67 367.8</b>  | <b>71 292.1</b>  | <b>75 231.9</b>             | <b>76 044.9</b>             | <b>73 371.8</b>  | <b>96 935.6</b>  | <b>106 443.1</b>            | <b>138 338.1</b>            | <b>141 255.9</b>           |
| Amérique (hors pays de l'OCDE) | <b>11 627.6</b>             | <b>29 003.0</b>  | <b>36 062.3</b>  | <b>38 391.2<sup>w</sup></b> | <b>46 175.5<sup>w</sup></b> | <b>19 937.5</b>  | <b>28 068.0</b>  | <b>13 216.2</b>             | <b>16 035.0</b>             | <b>13 033.0</b>            |
| <i>dont :</i>                  |                             |                  |                  |                             |                             |                  |                  |                             |                             |                            |
| Argentine                      | 16.7                        | -2 423.3         | .. <sup>c</sup>  | .. <sup>c</sup>             | .. <sup>c</sup>             | 544.2            | 5 310.5          | .. <sup>c</sup>             | .. <sup>c</sup>             | .. <sup>c</sup>            |
| Bésil                          | .. <sup>c</sup>             | 19 543.3         | 29 361.3         | 31 069.9                    | .. <sup>c</sup>             | 5 127.0          | 7 401.0          | 6 735.7                     | 5 299.2                     | 5 081.8                    |
| Colombie                       | .. <sup>c</sup>             | 14.4             | 16.0             | 13.0                        | -                           | 25.1             | 24.5             | 25.4                        | 42.7                        | 56.7                       |
| Panama                         | .. <sup>c</sup>             | 105.2            | 37.4             | .. <sup>c</sup>             | .. <sup>c</sup>             | 199.0            | 240.6            | 151.0                       | .. <sup>c</sup>             | .. <sup>c</sup>            |
| Pérou                          | -                           | -                | -                | -                           | -                           | 318.7            | 525.9            | 284.6                       | 367.9                       | 638.5                      |
| Uruguay                        | -                           | -                | -                | .. <sup>c</sup>             | .. <sup>c</sup>             | .. <sup>c</sup>  | 95.1             | .. <sup>c</sup>             | .. <sup>c</sup>             | 10.6                       |
| Venezuela                      | .. <sup>c</sup>             | 11.5             | 9.4              | 2.6                         | 1.3                         | 148.9            | 610.9            | 141.6                       | 212.4                       | 30.3                       |
| <b>Asie</b>                    | <b>26 459.0</b>             | <b>31 936.3</b>  | <b>32 520.0</b>  | <b>27 511.7</b>             | <b>27 955.1</b>             | <b>17 059.5</b>  | <b>21 058.9</b>  | <b>41 300.1</b>             | <b>39 773.3</b>             | <b>37 595.0</b>            |
| Asie (hors pays de l'OCDE)     | <b>10 748.1</b>             | <b>13 770.4</b>  | <b>14 473.5</b>  | <b>11 129.5</b>             | <b>13 444.6</b>             | <b>9 978.5</b>   | <b>13 895.7</b>  | <b>41 038.2<sup>w</sup></b> | <b>24 579.0<sup>w</sup></b> | <b>21 101.6</b>            |
| <i>dont :</i>                  |                             |                  |                  |                             |                             |                  |                  |                             |                             |                            |
| Proche et moyen Orient         | ..                          | ..               | ..               | ..                          | ..                          | ..               | ..               | ..                          | ..                          | ..                         |
| <i>dont :</i>                  |                             |                  |                  |                             |                             |                  |                  |                             |                             |                            |
| Koweït                         | -                           | -                | -                | -                           | .. <sup>c</sup>             | -                | 72.0             | .. <sup>c</sup>             | -                           | -                          |
| Arabie Saoudite                | -                           | 37.5             | .. <sup>c</sup>  | 35.0                        | 40.9                        | 135.0            | 152.7            | 248.5                       | .. <sup>c</sup>             | 274.4                      |
| Émirats Arabes Unis            | .. <sup>c</sup>             | 167.1            | 264.6            | 274.6                       | 112.1                       | 292.3            | 311.2            | 1 365.6                     | 930.1                       | 949.9                      |
| Iran                           | -                           | -                | -                | -                           | -                           | .. <sup>c</sup>  | 10.1             | 8.0                         | 10.4                        | .. <sup>c</sup>            |

# BELGIQUE

## Tableau 2. Encours des investissements directs étrangers par pays (suite)

En fin d'année

Millions de dollars des ÉU

|  | Entrant          |                  |                  |                    |                  | Sortant          |                  |                  |                  |                  |
|--|------------------|------------------|------------------|--------------------|------------------|------------------|------------------|------------------|------------------|------------------|
|  | 2008             | 2009             | 2010             | 2011               | 2012             | 2008             | 2009             | 2010             | 2011             | 2012             |
| <i>Autre pays d'Asie</i>                     | 9 683.4          | 12 325.3         | ..               | ..                 | ..               | 8 222.2          | 11 759.1         | ..               | ..               | ..               |
| <i>dont :</i>                                |                  |                  |                  |                    |                  |                  |                  |                  |                  |                  |
| <i>Chine</i>                                 | 283.9            | 159.9            | .. <sup>c</sup>  | .. <sup>c</sup>    | .. <sup>c</sup>  | 2 022.1          | 2 210.1          | 3 440.7          | 5 137.3          | 5 118.7          |
| <i>Taipei chinois</i>                        | 57.1             | 14.4             | 84.2             | 97.2               | 73.9             | 129.4            | 211.8            | 155.0            | 117.9            | 128.0            |
| <i>Hong Kong, Chine</i>                      | 1 817.6          | 3 505.3          | 6 185.2          | 6 612.7            | 6 825.9          | 2 269.9          | 5 881.0          | 9 054.0          | 5 764.2          | 4 894.5          |
| <i>Inde</i>                                  | 54.3             | 151.3            | 129.6            | 116.6              | 102.9            | 222.7            | 499.9            | 1 679.6          | 1 177.5          | 1 563.3          |
| <i>Indonesie</i>                             | 23.7             | 28.8             | .. <sup>c</sup>  | 323.8              | 496.0            | 254.7            | 299.7            | 1 201.2          | 1 461.1          | 1 647.8          |
| <i>Malaisie</i>                              | .. <sup>c</sup>  | 376.0            | 314.0            | 408.0              | 303.4            | 276.9            | 463.9            | 461.0            | 485.8            | 339.1            |
| <i>Philippines</i>                           | 19.5             | 21.6             | 24.1             | 22.0               | .. <sup>c</sup>  | -15.3            | -40.3            | 14.7             | 42.7             | 52.8             |
| <i>Singapour</i>                             | 6 090.1          | 7 994.5          | .. <sup>c</sup>  | 2 760.4            | 3 509.2          | 1 998.5          | 1 713.0          | 2 282.2          | 2 215.0          | 3 664.9          |
| <i>Thaïlande</i>                             | 4.2              | 40.3             | 40.1             | 36.3               | .. <sup>c</sup>  | 605.4            | 422.1            | 307.3            | 848.4            | 868.1            |
| <b>OCEANIE ET REGIONS POLAIRES</b>           | <b>819.7</b>     | <b>1 201.6</b>   | .. <sup>d</sup>  | .. <sup>d</sup>    | .. <sup>d</sup>  | <b>5 456.9</b>   | <b>6 366.5</b>   | .. <sup>d</sup>  | .. <sup>d</sup>  | .. <sup>d</sup>  |
| OCEANIE ET REGIONS POLAIRES (hors pays OCDE) | 187.9            | 427.9            | ..               | ..                 | ..               | 395.2            | 285.3            | ..               | ..               | ..               |
| <b>Non attribué</b>                          | <b>1 060.5</b>   | <b>1 113.7</b>   | <b>845 020.0</b> | <b>899 439.1</b>   | <b>1 212.4</b>   | <b>4 193.2</b>   | <b>1 805.2</b>   | <b>718 605.0</b> | <b>14 387.3</b>  | <b>15 133.2</b>  |
| <b>Monde</b>                                 | <b>853 543.1</b> | <b>967 694.9</b> | <b>950 877.9</b> | <b>1 004 010.4</b> | <b>968 500.0</b> | <b>813 278.5</b> | <b>941 282.2</b> | <b>873 307.1</b> | <b>943 869.2</b> | <b>911 393.1</b> |
| <i>dont :</i>                                |                  |                  |                  |                    |                  |                  |                  |                  |                  |                  |
| <i>Pays de l'ANASE</i>                       | .. <sup>c</sup>  | 8 465.6          | .. <sup>c</sup>  | 3 553.1            | .. <sup>d</sup>  | 1 806.4          | 2 871.3          | .. <sup>c</sup>  | .. <sup>d</sup>  | .. <sup>c</sup>  |
| <i>Union européenne</i>                      | 724 886.1        | 817 667.5        | .. <sup>c</sup>  | .. <sup>c</sup>    | .. <sup>c</sup>  | 669 269.6        | 765 131.8        | .. <sup>c</sup>  | 694 573.8        | .. <sup>c</sup>  |
| <i>Pays d'Amérique latine</i>                | 6 417.1          | 18 275.5         | .. <sup>d</sup>  | .. <sup>d</sup>    | 39 482.9         | 11 540.0         | 18 769.6         | .. <sup>d</sup>  | .. <sup>d</sup>  | .. <sup>d</sup>  |

.. Non disponible ; - Néant

1. Informations sur les données concernant Israël : <http://oe.cd/israel-disclaimer>.

c) Confidentiel

d) Confidentialité Secondaire

w) Exclut les données non publiées séparément

# BELGIQUE

## Tableau 3. Investissement direct étranger : flux par secteur industriel

Millions de dollars des ÉU

|  | Entrant               |                       |                        |                        |                        | Sortant                  |                       |                        |                        |                        |
|--|-----------------------|-----------------------|------------------------|------------------------|------------------------|--------------------------|-----------------------|------------------------|------------------------|------------------------|
|  | 2008                  | 2009                  | 2010                   | 2011                   | 2012                   | 2008                     | 2009                  | 2010                   | 2011                   | 2012                   |
| <b>Secteur primaire</b>  | <b>23.4</b>           | <b>-6.9</b>           | <b>- e</b>             | <b>- e</b>             | <b>- e</b>             | <b>378.7<sup>w</sup></b> | <b>-<sup>w</sup></b>  | <b>- e</b>             | <b>- e</b>             | <b>- e</b>             |
| Agriculture et pêche   | 19.0                  | -6.9                  | - e                    | - e                    | - e                    | .. <sup>d</sup>          | -                     | - e                    | - e                    | - e                    |
| Mines et exploitation  | 4.4                   | -                     | - e                    | - e                    | - e                    | 378.7                    | .. <sup>d</sup>       | - e                    | - e                    | - e                    |
| <i>dont : Activités d'extraction</i>   | -                     | -                     | - e                    | - e                    | - e                    | -                        | -                     | - e                    | - e                    | - e                    |
| <b>Manufacture</b>   | <b>14 586.3</b>       | <b>215.3</b>          | <b>29 655.6 e</b>      | <b>-19 008.4 e</b>     | <b>-13 118.3 e</b>     | <b>15 127.2</b>          | <b>-3 955.3</b>       | <b>17 148.3 e</b>      | <b>20 004.2 e</b>      | <b>4 402.3 e</b>       |
| <i>dont :</i>  |                       |                       |                        |                        |                        |                          |                       |                        |                        |                        |
| Produits alimentaires  | 2 416.7               | .. <sup>d</sup>       | .. <sup>ed</sup>       | .. <sup>ed</sup>       | .. <sup>ed</sup>       | 3 583.3                  | 240.3                 | 1 973.5 e              | 1 295.3 e              | 2 852.2 e              |
| Textile et bois, édition et imprimerie   | 1 138.9               | 1 992.2               | 121.9 e                | 364.9 e                | -890.7 e               | 1 235.4                  | 3 909.4               | -182.8 e               | -83.6 e                | -1 200.5 e             |
| Pétrole, produits chimiques, caoutchouc et mat. plastiques                         | 8 207.6               | 965.5                 | 27 107.3 e             | -31 544.6 e            | -4 036.0 e             | 8 821.6                  | -8 137.0              | 4 891.4 e              | 13 660.2 e             | 4 275.1 e              |
| Produits métallurgiques et mécaniques  | 1 577.5               | -3 655.2              | 3 115.2 e              | 6 873.3 e              | -7 203.1 e             | 840.6                    | 145.9                 | 9 647.7 e              | 3 582.2 e              | -1 296.9 e             |
| Machines de bureau, ordinateurs, radio, téléviseurs et équipement de communication | -38.0                 | -77.8                 | -27.8 e                | 76.6 e                 | -73.3 e                | -33.6                    | -334.8                | 58.3 e                 | 9.7 e                  | 147.8 e                |
| Automobiles et autres équipements de transport                                     | .. <sup>d</sup>       | 540.4                 | -597.4 e               | 774.4 e                | -425.5 e               | 988.3                    | -118.1                | -33.1 e                | 669.9 e                | -533.4 e               |
| <b>Électricité, gaz et eau</b>   | <b>..<sup>d</sup></b> | <b>..<sup>c</sup></b> | <b>..<sup>ed</sup></b> | <b>..<sup>ed</sup></b> | <b>..<sup>ed</sup></b> | <b>..<sup>d</sup></b>    | <b>..<sup>d</sup></b> | <b>..<sup>ed</sup></b> | <b>..<sup>ed</sup></b> | <b>..<sup>ed</sup></b> |
| <b>Construction</b>  | <b>-35.1</b>          | <b>91.7</b>           | <b>393.4 e</b>         | <b>-97.5 e</b>         | <b>..<sup>ed</sup></b> | <b>445.9</b>             | <b>95.9</b>           | <b>-1 558.9 e</b>      | <b>1 768.8 e</b>       | <b>-79.7 e</b>         |
| <b>Services</b>  | <b>168 105.3</b>      | <b>37 067.2</b>       | <b>31 580.1 e</b>      | <b>112 111.4 e</b>     | <b>-52 944.7 e</b>     | <b>174 111.1</b>         | <b>36 554.6</b>       | <b>288.7 e</b>         | <b>65 977.7 e</b>      | <b>-58 550.1 e</b>     |
| Commerce et réparation   | 3 596.5               | 2 959.2               | 15 498.0 e             | 1 979.1 e              | -12 128.5 e            | 4 337.7                  | -866.9                | 3 417.2 e              | 5 516.7 e              | -7 813.6 e             |
| Automobiles et motocycles  | 802.6                 | -362.6                | 707.3 e                | .. <sup>ed</sup>       | .. <sup>ed</sup>       | -35.1                    | -614.1                | 1 430.5 e              | 122.6 e                | -21.9 e                |
| Commerce de gros (sauf automobiles et motocycles)                                  | 4 030.7               | 382.1                 | 14 785.4 e             | 1 966.6 e              | -10 401.0 e            | 4 834.8                  | -596.0                | 1 555.0 e              | 2 544.6 e              | -7 381.7 e             |
| Commerce de détail (sauf automobiles et motocycles)                                | -1 236.8              | .. <sup>d</sup>       | -2.6 e                 | .. <sup>ed</sup>       | .. <sup>ed</sup>       | -462.0                   | 343.2                 | 429.1 e                | 2 846.8 e              | -408.7 e               |
| Hôtels et restaurants  | .. <sup>d</sup>       | -72.2                 | .. <sup>ed</sup>       | .. <sup>ed</sup>       | .. <sup>ed</sup>       | .. <sup>d</sup>          | .. <sup>d</sup>       | 50.3 e                 | .. <sup>ed</sup>       | .. <sup>ed</sup>       |
| Transport, entreposage et communication  | 36 950.3              | 14 706.9              | .. <sup>ed</sup>       | .. <sup>ed</sup>       | .. <sup>ed</sup>       | 20 653.5                 | 8 507.9               | -8 331.1 e             | 3 979.1 e              | 2 309.8 e              |
| Transport et entreposage   | -492.7                | 2 140.9               | -68.9 e                | -550.1 e               | -4 372.8 e             | -178.4                   | 525.1                 | -4 846.4 e             | 3 994.4 e              | -1 244.2 e             |
| Postes et télécommunications   | 37 444.4              | 12 566.0              | .. <sup>ed</sup>       | 83.6 e                 | .. <sup>ed</sup>       | 20 833.3                 | 7 981.4               | -3 484.8 e             | -15.3 e                | 3 554.0 e              |
| Intermédiation financière  | 33 761.7              | 2 272.9               | 33 817.2 e             | 19 474.9 e             | -6 497.4 e             | -17 457.6                | 14 952.8              | 1 009.3 e              | 3 789.7 e              | -8 758.4 e             |
| Intermédiation financière hors assurances et caisses de retraite                   | 22 266.1              | 13 082.8              | 28 213.2 e             | 19 877.4 e             | -5 628.5 e             | -24 833.3                | 19 886.1              | -6 279.5 e             | 1 139.3 e              | -12 808.5 e            |
| Intermédiation monétaire   | 4 362.6               | 12 653.5              | .. <sup>e</sup>        | .. <sup>e</sup>        | .. <sup>e</sup>        | -26 887.4                | 8 266.2               | .. <sup>e</sup>        | .. <sup>e</sup>        | .. <sup>e</sup>        |
| Autres intermédiations financières   | 17 903.5              | 429.3                 | .. <sup>e</sup>        | .. <sup>e</sup>        | .. <sup>e</sup>        | 2 054.1                  | 11 618.5              | .. <sup>e</sup>        | .. <sup>e</sup>        | .. <sup>e</sup>        |
| <i>dont : Sociétés holding financières</i>   | .. <sup>d</sup>       | 38.9                  | 6 313.9 e              | 6 271.6 e              | 4 038.6 e              | .. <sup>c</sup>          | -80.6                 | -1 745.7 e             | 3 991.6 e              | -8 000.0 e             |
| Assurances et fonds de pension   | .. <sup>d</sup>       | .. <sup>d</sup>       | .. <sup>ed</sup>       | .. <sup>ed</sup>       | .. <sup>ed</sup>       | 2 559.9                  | 366.8                 | 2 605.3 e              | 764.6 e                | .. <sup>ed</sup>       |
| Activités annexes à l'intermédiation financière                                    | .. <sup>c</sup>       | -9 808.3              | 5 366.9 e              | .. <sup>ed</sup>       | -266.1 e               | 4 814.3                  | -5 300.1              | 4 682.1 e              | 1 884.4 e              | -565.6 e               |
| Activités d'entreprise et immobilier   | 93 441.5              | 17 050.6              | .. <sup>ed</sup>       | .. <sup>ed</sup>       | .. <sup>ed</sup>       | 166 239.8                | 14 084.5              | .. <sup>ed</sup>       | 57 484.7 e             | .. <sup>ed</sup>       |
| <i>dont : Immobilier</i>   | -179.8                | 605.7                 | -499.3 e               | 270.2 e                | .. <sup>ed</sup>       | 298.2                    | 965.5                 | -331.1 e               | -647.6 e               | -215.9 e               |
| Autres services  | 155.0                 | 148.7                 | .. <sup>ed</sup>       | -44.6 e                | -36.0 e                | 143.3                    | 66.7                  | .. <sup>ed</sup>       | -11.1 e                | -19.3 e                |
| <b>Investment non attribué</b>   | <b>10 894.7</b>       | <b>23 596.8</b>       | <b>15 389.4</b>        | <b>26 240.9</b>        | <b>29 461.4</b>        | <b>30 530.7</b>          | <b>-25 169.5</b>      | <b>8 660.9</b>         | <b>9 218.7</b>         | <b>20 408.7</b>        |
| <b>Achats et ventes privés d'immobilier</b>  | <b>-</b>              | <b>-</b>              | <b>- e</b>             | <b>- e</b>             | <b>- e</b>             | <b>-</b>                 | <b>-</b>              | <b>- e</b>             | <b>- e</b>             | <b>- e</b>             |
| <b>Total</b>   | <b>193 574.6</b>      | <b>60 964.2</b>       | <b>77 018.5</b>        | <b>119 246.5</b>       | <b>-36 601.5</b>       | <b>220 593.6</b>         | <b>7 525.7</b>        | <b>24 539.1</b>        | <b>96 969.4</b>        | <b>-33 818.8</b>       |

.. Non disponible ; - Néant ; e Valeur estimée

c) Confidentiel

d) Confidentialité Secondaire

w) Exclut les données non publiées séparément

# BELGIQUE

## Tableau 4. Encours des investissements directs étrangers par secteur industriel

En fin d'année

Millions de dollars des ÉU

|  | Entrant          |                  |                              |                              |                              | Sortant                    |                            |                              |                              |                              |
|--|------------------|------------------|------------------------------|------------------------------|------------------------------|----------------------------|----------------------------|------------------------------|------------------------------|------------------------------|
|  | 2008             | 2009             | 2010                         | 2011                         | 2012                         | 2008                       | 2009                       | 2010                         | 2011                         | 2012                         |
| <b>Secteur primaire</b>  | .. <sup>c</sup>  | .. <sup>c</sup>  | - e                          | - e                          | - e                          | <b>2 946.2<sup>w</sup></b> | <b>4 228.5<sup>w</sup></b> | - e                          | - e                          | - e                          |
| Agriculture et pêche   | .. <sup>c</sup>  | .. <sup>c</sup>  | - e                          | - e                          | - e                          | .. <sup>d</sup>            | .. <sup>d</sup>            | - e                          | - e                          | - e                          |
| Mines et exploitation  | .. <sup>d</sup>  | .. <sup>d</sup>  | - e                          | - e                          | - e                          | 2 946.2                    | 4 228.5                    | - e                          | - e                          | - e                          |
| <i>dont : Activités d'extraction</i>   | -                | -                | - e                          | - e                          | - e                          | -                          | -                          | - e                          | - e                          | - e                          |
| <b>Manufacture</b>   | <b>131 149.6</b> | <b>143 094.7</b> | <b>168 418.0 e</b>           | <b>153 485.8 e</b>           | <b>130 059.4 e</b>           | <b>103 513.2</b>           | <b>114 061.4</b>           | <b>116 111.7 e</b>           | <b>133 180.1 e</b>           | <b>109 486.8 e</b>           |
| <i>dont :</i>  |                  |                  |                              |                              |                              |                            |                            |                              |                              |                              |
| Produits alimentaires  | 13 493.9         | 16 872.2         | 14 585.8 e                   | 16 414.5 e                   | 14 705.8 e                   | 12 231.6                   | 14 192.5                   | 14 911.8 e                   | 16 119.2 e                   | 10 576.5 e                   |
| Textile et bois, édition et imprimerie   | 8 602.1          | 10 682.9         | 7 087.1 e                    | 6 816.1 e                    | 5 386.5 e                    | 8 216.6                    | 16 163.4                   | 3 653.1 e                    | 3 433.9 e                    | 1 439.3 e                    |
| Pétrole, produits chimiques, caoutchouc et mat. plastiques                         | 77 967.2         | 86 336.3         | 117 931.6 e                  | 91 734.5 e                   | 91 242.7 e                   | 64 073.8                   | 62 983.7                   | 66 066.3 e                   | 79 510.4 e                   | 71 182.1 e                   |
| Produits métallurgiques et mécaniques  | 17 944.6         | 15 517.9         | 15 570.6 e                   | 22 292.7 e                   | 7 651.7 e                    | 8 962.5                    | 10 190.2                   | 18 498.1 e                   | 21 629.5 e                   | 18 729.6 e                   |
| Machines de bureau, ordinateurs, radio, téléviseurs et équipement de communication | 485.7            | 530.2            | 641.4 e                      | 573.8 e                      | .. <sup>e</sup> <sup>d</sup> | 1 326.3                    | 873.1                      | 1 028.9 e                    | 294.0 e                      | 122.7 e                      |
| Automobiles et autres équipements de transport                                     | 3 658.8          | 4 000.9          | 1 912.1 e                    | 3 194.3 e                    | 2 752.0 e                    | 2 154.4                    | 2 244.6                    | 2 304.9 e                    | 2 660.6 e                    | 1 973.6 e                    |
| <b>Electricité, gaz et eau</b>   | .. <sup>d</sup>  | .. <sup>d</sup>  | .. <sup>e</sup> <sup>d</sup> | .. <sup>e</sup> <sup>d</sup> | .. <sup>e</sup> <sup>d</sup> | .. <sup>d</sup>            | .. <sup>d</sup>            | <b>840.5 e</b>               | <b>31 950.8 e</b>            | <b>39 143.8 e</b>            |
| <b>Construction</b>  | .. <sup>d</sup>  | <b>3 153.7</b>   | <b>6 749.1 e</b>             | <b>6 592.0 e</b>             | .. <sup>e</sup> <sup>d</sup> | <b>1 759.1</b>             | <b>1 677.0</b>             | <b>748.3 e</b>               | <b>2 085.5 e</b>             | <b>1 461.7 e</b>             |
| <b>Services</b>  | <b>668 469.4</b> | <b>743 973.5</b> | <b>716 964.2 e</b>           | <b>783 927.5 e</b>           | <b>740 536.9 e</b>           | <b>683 924.2</b>           | <b>795 258.6</b>           | <b>726 428.4 e</b>           | <b>745 804.4 e</b>           | <b>725 535.6 e</b>           |
| Commerce et réparation   | 45 454.3         | 54 013.8         | 78 816.1 e                   | 79 981.9 e                   | 50 149.1 e                   | 29 561.1                   | 31 919.0                   | 46 058.3 e                   | 49 740.9 e                   | 37 746.7 e                   |
| Automobiles et motocycles  | 3 632.3          | 3 153.7          | 11 345.5 e                   | 10 876.9 e                   | 3 266.5 e                    | 1 415.4                    | 1 429.2                    | 7 744.5 e                    | 7 075.1 e                    | 4 513.2 e                    |
| Commerce de gros (sauf automobiles et motocycles)                                  | 39 916.7         | 45 131.8         | 53 638.4 e                   | 55 467.6 e                   | 34 077.8 e                   | 24 034.6                   | 25 371.0                   | 30 848.5 e                   | 31 639.9 e                   | 21 812.7 e                   |
| Commerce de détail (sauf automobiles et motocycles)                                | .. <sup>d</sup>  | .. <sup>d</sup>  | .. <sup>e</sup> <sup>d</sup> | .. <sup>e</sup> <sup>d</sup> | .. <sup>e</sup> <sup>d</sup> | 4 111.1                    | 5 117.4                    | .. <sup>e</sup> <sup>d</sup> | 11 024.6 e                   | 11 419.5 e                   |
| Hôtels et restaurants  | .. <sup>d</sup>  | .. <sup>d</sup>  | .. <sup>e</sup> <sup>d</sup> | .. <sup>e</sup> <sup>d</sup> | .. <sup>e</sup> <sup>d</sup> | .. <sup>d</sup>            | .. <sup>d</sup>            | 248.5 e                      | 1 335.5 e                    | 428.8 e                      |
| Transport, entreposage et communication  | 41 614.6         | 44 438.8         | .. <sup>e</sup> <sup>d</sup> | .. <sup>e</sup> <sup>d</sup> | .. <sup>e</sup> <sup>d</sup> | 31 573.5                   | 27 343.3                   | 12 764.6 e                   | 19 187.8 e                   | 18 912.9 e                   |
| Transport et entreposage   | 5 902.2          | 8 030.5          | 18 830.8 e                   | 17 481.9 e                   | 10 241.4 e                   | 4 838.9                    | 5 136.1                    | 9 861.0 e                    | 13 980.6 e                   | 10 109.5 e                   |
| Postes et télécommunications   | 35 711.0         | 36 406.9         | .. <sup>e</sup> <sup>d</sup> | .. <sup>e</sup> <sup>d</sup> | .. <sup>e</sup> <sup>d</sup> | 26 733.2                   | 22 207.2                   | 2 902.2 e                    | 5 206.0 e                    | 8 802.1 e                    |
| Intermédiation financière  | 230 940.0        | 257 097.0        | 293 776.1 e                  | 280 557.0 e                  | 324 699.2 e                  | 207 176.7                  | 280 906.2                  | 272 124.5 e                  | 231 668.4 e                  | 353 515.8 e                  |
| Intermédiation financière hors assurances et caisses de retraite                   | 174 520.5        | 211 636.7        | 261 802.5 e                  | 252 137.3 e                  | 297 877.3 e                  | 172 371.7                  | 252 960.7                  | 247 080.4 e                  | 206 392.5 e                  | 319 897.1 e                  |
| Intermédiation monétaire   | 37 703.9         | 39 184.6         | .. e                         | .. e                         | .. e                         | 41 415.6                   | 57 817.3                   | .. e                         | .. e                         | .. e                         |
| Autres intermédiations financières   | 136 815.2        | 172 450.7        | .. e                         | .. e                         | .. e                         | 130 956.1                  | 195 141.9                  | .. e                         | .. e                         | .. e                         |
| <i>dont : Sociétés holding financières</i>   | -                | -                | 145 785.7 e                  | 133 554.4 e                  | 117 587.1 e                  | -                          | -                          | 151 325.5 e                  | 119 572.5 e                  | 136 748.0 e                  |
| Assurances et fonds de pension   | 15 645.5         | 14 931.6         | .. <sup>e</sup> <sup>d</sup> | .. <sup>e</sup> <sup>d</sup> | .. <sup>e</sup> <sup>d</sup> | 5 639.2                    | 4 823.5                    | 7 509.4 e                    | 7 326.4 e                    | 13 442.0 e                   |
| Activités annexes à l'intermédiation financière                                    | 40 771.2         | 30 527.3         | 23 467.4 e                   | .. <sup>e</sup> <sup>d</sup> | .. <sup>e</sup> <sup>d</sup> | 29 164.5                   | 23 122.0                   | 17 533.4 e                   | 17 949.5 e                   | 20 175.5 e                   |
| Activités d'entreprise et immobilier   | 343 066.4        | 379 984.2        | .. <sup>e</sup> <sup>d</sup> | .. <sup>e</sup> <sup>d</sup> | .. <sup>e</sup> <sup>d</sup> | 411 809.4                  | 450 657.0                  | 401 206.6 e                  | 454 809.6 e                  | 321 076.5 e                  |
| <i>dont : Immobilier</i>   | .. <sup>d</sup>  | .. <sup>d</sup>  | 7 016.3 e                    | 4 259.1 e                    | 2 440.6 e                    | 4 395.0                    | 7 441.3                    | 8 447.4 e                    | 4 268.1 e                    | 2 744.1 e                    |
| Autres services  | 3 082.6          | 3 773.2          | .. <sup>e</sup> <sup>d</sup> | .. <sup>e</sup> <sup>d</sup> | .. <sup>e</sup> <sup>d</sup> | 1 459.9                    | 1 927.7                    | .. <sup>e</sup> <sup>d</sup> | .. <sup>e</sup> <sup>d</sup> | .. <sup>e</sup> <sup>d</sup> |
| <b>Investment non attribué</b>   | <b>53 924.2</b>  | <b>77 473.0</b>  | <b>58 746.7 e</b>            | <b>60 005.2 e</b>            | <b>97 903.7 e</b>            | <b>21 135.7</b>            | <b>26 056.8</b>            | <b>29 178.2 e</b>            | <b>30 848.4 e</b>            | <b>35 765.2 e</b>            |
| <b>Achats et ventes privés d'immobilier</b>  | -                | -                | - e                          | - e                          | - e                          | -                          | -                          | - e                          | - e                          | - e                          |
| <b>Total</b>   | <b>853 543.1</b> | <b>967 694.9</b> | <b>950 877.9</b>             | <b>1 004 010.4</b>           | <b>968 500.0</b>             | <b>813 278.5</b>           | <b>941 282.2</b>           | <b>873 307.1</b>             | <b>943 869.2</b>             | <b>911 393.1</b>             |

.. Non disponible ; - Néant ; e Valeur estimée

c) Confidentiel

d) Confidentialité Secondaire

w) Exclut les données non publiées séparément

# CANADA

## Tableau 1. Flux d'investissement direct étranger par pays

Millions de dollars des ÉU

|                                       | Entrant         |                 |                 |                 |                 | Sortant         |                 |                 |                 |                 |
|---------------------------------------|-----------------|-----------------|-----------------|-----------------|-----------------|-----------------|-----------------|-----------------|-----------------|-----------------|
|                                       | 2008            | 2009            | 2010            | 2011            | 2012            | 2008            | 2009            | 2010            | 2011            | 2012            |
| <b>Pays membres de l'OCDE</b>         | <b>32 802.5</b> | <b>14 779.2</b> | <b>15 169.9</b> | <b>23 490.4</b> | <b>31 568.6</b> | <b>51 259.8</b> | <b>27 857.0</b> | <b>25 766.8</b> | <b>31 141.6</b> | <b>39 672.7</b> |
| Australie                             | ..              | ..              | ..              | ..              | ..              | ..              | ..              | ..              | ..              | ..              |
| Autriche                              | ..              | ..              | ..              | ..              | ..              | ..              | ..              | ..              | ..              | ..              |
| Belgique                              | ..              | ..              | ..              | ..              | ..              | ..              | ..              | ..              | ..              | ..              |
| Canada                                | ..              | ..              | ..              | ..              | ..              | ..              | ..              | ..              | ..              | ..              |
| Chili                                 | ..              | ..              | ..              | ..              | ..              | ..              | ..              | ..              | ..              | ..              |
| République Tchèque                    | ..              | ..              | ..              | ..              | ..              | ..              | ..              | ..              | ..              | ..              |
| Danemark                              | ..              | ..              | ..              | ..              | ..              | ..              | ..              | ..              | ..              | ..              |
| Estonie                               | ..              | ..              | ..              | ..              | ..              | ..              | ..              | ..              | ..              | ..              |
| Finlande                              | ..              | ..              | ..              | ..              | ..              | ..              | ..              | ..              | ..              | ..              |
| France                                | ..              | ..              | ..              | ..              | ..              | ..              | ..              | ..              | ..              | ..              |
| Allemagne                             | ..              | ..              | ..              | ..              | ..              | ..              | ..              | ..              | ..              | ..              |
| Grèce                                 | ..              | ..              | ..              | ..              | ..              | ..              | ..              | ..              | ..              | ..              |
| Hongrie                               | ..              | ..              | ..              | ..              | ..              | ..              | ..              | ..              | ..              | ..              |
| Islande                               | ..              | ..              | ..              | ..              | ..              | ..              | ..              | ..              | ..              | ..              |
| Irlande                               | ..              | ..              | ..              | ..              | ..              | ..              | ..              | ..              | ..              | ..              |
| Israël <sup>1</sup>                   | ..              | ..              | ..              | ..              | ..              | ..              | ..              | ..              | ..              | ..              |
| Italie                                | ..              | ..              | ..              | ..              | ..              | ..              | ..              | ..              | ..              | ..              |
| Japon                                 | 10.3            | 384.6           | 702.8           | 395.3           | 3 795.8         | 750.3           | 168.2           | 253.3           | -901.9          | 140.1           |
| Corée                                 | ..              | ..              | ..              | ..              | ..              | ..              | ..              | ..              | ..              | ..              |
| Luxembourg                            | ..              | ..              | ..              | ..              | ..              | ..              | ..              | ..              | ..              | ..              |
| Mexique                               | ..              | ..              | ..              | ..              | ..              | ..              | ..              | ..              | ..              | ..              |
| Pays-Bas                              | ..              | ..              | ..              | ..              | ..              | ..              | ..              | ..              | ..              | ..              |
| Nouvelle-Zélande                      | ..              | ..              | ..              | ..              | ..              | ..              | ..              | ..              | ..              | ..              |
| Norvège                               | ..              | ..              | ..              | ..              | ..              | ..              | ..              | ..              | ..              | ..              |
| Pologne                               | ..              | ..              | ..              | ..              | ..              | ..              | ..              | ..              | ..              | ..              |
| Portugal                              | ..              | ..              | ..              | ..              | ..              | ..              | ..              | ..              | ..              | ..              |
| République slovaque                   | ..              | ..              | ..              | ..              | ..              | ..              | ..              | ..              | ..              | ..              |
| Slovénie                              | ..              | ..              | ..              | ..              | ..              | ..              | ..              | ..              | ..              | ..              |
| Espagne                               | ..              | ..              | ..              | ..              | ..              | ..              | ..              | ..              | ..              | ..              |
| Suède                                 | ..              | ..              | ..              | ..              | ..              | ..              | ..              | ..              | ..              | ..              |
| Suisse                                | ..              | ..              | ..              | ..              | ..              | ..              | ..              | ..              | ..              | ..              |
| Turquie                               | ..              | ..              | ..              | ..              | ..              | ..              | ..              | ..              | ..              | ..              |
| Royaume-Uni                           | 1 484.6         | -2 904.3        | -1 087.2        | 5 833.2         | 9 874.9         | 3 717.7         | 7 791.3         | 1 720.1         | 1 006.1         | 6 100.1         |
| Etats-Unis                            | 27 778.2        | 13 562.3        | 16 016.3        | 15 519.7        | 16 500.5        | 46 389.1        | 13 382.7        | 14 968.0        | 29 078.9        | 29 814.8        |
| OCDE - non attribué                   | 3 529.4         | 3 736.6         | -462.0          | 1 742.2         | 1 397.4         | 402.8           | 6 514.8         | 8 825.5         | 1 958.5         | 3 617.6         |
| <b>Europe</b>                         | ..              | ..              | ..              | ..              | ..              | ..              | ..              | ..              | ..              | ..              |
| <b>Europe (hors pays de l'OCDE)</b>   | ..              | ..              | ..              | ..              | ..              | ..              | ..              | ..              | ..              | ..              |
| <i>dont :</i>                         |                 |                 |                 |                 |                 |                 |                 |                 |                 |                 |
| Bulgarie                              | ..              | ..              | ..              | ..              | ..              | ..              | ..              | ..              | ..              | ..              |
| Chypre                                | ..              | ..              | ..              | ..              | ..              | ..              | ..              | ..              | ..              | ..              |
| Roumanie                              | ..              | ..              | ..              | ..              | ..              | ..              | ..              | ..              | ..              | ..              |
| Russie                                | ..              | ..              | ..              | ..              | ..              | ..              | ..              | ..              | ..              | ..              |
| Ukraine                               | ..              | ..              | ..              | ..              | ..              | ..              | ..              | ..              | ..              | ..              |
| <b>Afrique</b>                        | ..              | ..              | ..              | ..              | ..              | ..              | ..              | ..              | ..              | ..              |
| <i>dont :</i>                         |                 |                 |                 |                 |                 |                 |                 |                 |                 |                 |
| Algérie                               | ..              | ..              | ..              | ..              | ..              | ..              | ..              | ..              | ..              | ..              |
| Egypte                                | ..              | ..              | ..              | ..              | ..              | ..              | ..              | ..              | ..              | ..              |
| Libye                                 | ..              | ..              | ..              | ..              | ..              | ..              | ..              | ..              | ..              | ..              |
| Maroc                                 | ..              | ..              | ..              | ..              | ..              | ..              | ..              | ..              | ..              | ..              |
| Afrique du Sud                        | ..              | ..              | ..              | ..              | ..              | ..              | ..              | ..              | ..              | ..              |
| Tunisie                               | ..              | ..              | ..              | ..              | ..              | ..              | ..              | ..              | ..              | ..              |
| <b>Amérique</b>                       | ..              | ..              | ..              | ..              | ..              | ..              | ..              | ..              | ..              | ..              |
| <b>Amérique (hors pays de l'OCDE)</b> | ..              | ..              | ..              | ..              | ..              | ..              | ..              | ..              | ..              | ..              |
| <i>dont :</i>                         |                 |                 |                 |                 |                 |                 |                 |                 |                 |                 |
| Argentine                             | ..              | ..              | ..              | ..              | ..              | ..              | ..              | ..              | ..              | ..              |
| Brésil                                | ..              | ..              | ..              | ..              | ..              | ..              | ..              | ..              | ..              | ..              |
| Colombie                              | ..              | ..              | ..              | ..              | ..              | ..              | ..              | ..              | ..              | ..              |
| Panama                                | ..              | ..              | ..              | ..              | ..              | ..              | ..              | ..              | ..              | ..              |
| Pérou                                 | ..              | ..              | ..              | ..              | ..              | ..              | ..              | ..              | ..              | ..              |
| Uruguay                               | ..              | ..              | ..              | ..              | ..              | ..              | ..              | ..              | ..              | ..              |
| Venezuela                             | ..              | ..              | ..              | ..              | ..              | ..              | ..              | ..              | ..              | ..              |
| <b>Asie</b>                           | ..              | ..              | ..              | ..              | ..              | ..              | ..              | ..              | ..              | ..              |
| <b>Asie (hors pays de l'OCDE)</b>     | ..              | ..              | ..              | ..              | ..              | ..              | ..              | ..              | ..              | ..              |
| <i>dont :</i>                         |                 |                 |                 |                 |                 |                 |                 |                 |                 |                 |
| Proche et moyen Orient                | ..              | ..              | ..              | ..              | ..              | ..              | ..              | ..              | ..              | ..              |
| <i>dont :</i>                         |                 |                 |                 |                 |                 |                 |                 |                 |                 |                 |
| Koweït                                | ..              | ..              | ..              | ..              | ..              | ..              | ..              | ..              | ..              | ..              |
| Arabie Saoudite                       | ..              | ..              | ..              | ..              | ..              | ..              | ..              | ..              | ..              | ..              |
| Émirats Arabes Unis                   | ..              | ..              | ..              | ..              | ..              | ..              | ..              | ..              | ..              | ..              |
| Iran                                  | ..              | ..              | ..              | ..              | ..              | ..              | ..              | ..              | ..              | ..              |
| Autre pays d'Asie                     | ..              | ..              | ..              | ..              | ..              | ..              | ..              | ..              | ..              | ..              |
| <i>dont :</i>                         |                 |                 |                 |                 |                 |                 |                 |                 |                 |                 |
| Chine                                 | ..              | ..              | ..              | ..              | ..              | ..              | ..              | ..              | ..              | ..              |

# CANADA

## Tableau 1. Flux d'investissement direct étranger par pays (suite)

Millions de dollars des ÉU

|  | Entrant         |                 |                 |                 |                 | Sortant         |                 |                 |                 |                 |
|--|-----------------|-----------------|-----------------|-----------------|-----------------|-----------------|-----------------|-----------------|-----------------|-----------------|
|  | 2008            | 2009            | 2010            | 2011            | 2012            | 2008            | 2009            | 2010            | 2011            | 2012            |
| <i>Taipei chinois</i>                        | ..              | ..              | ..              | ..              | ..              | ..              | ..              | ..              | ..              | ..              |
| <i>Hong Kong, Chine</i>                      | ..              | ..              | ..              | ..              | ..              | ..              | ..              | ..              | ..              | ..              |
| <i>Inde</i>                                  | ..              | ..              | ..              | ..              | ..              | ..              | ..              | ..              | ..              | ..              |
| <i>Indonésie</i>                             | ..              | ..              | ..              | ..              | ..              | ..              | ..              | ..              | ..              | ..              |
| <i>Malaisie</i>                              | ..              | ..              | ..              | ..              | ..              | ..              | ..              | ..              | ..              | ..              |
| <i>Philippines</i>                           | ..              | ..              | ..              | ..              | ..              | ..              | ..              | ..              | ..              | ..              |
| <i>Singapour</i>                             | ..              | ..              | ..              | ..              | ..              | ..              | ..              | ..              | ..              | ..              |
| <i>Thaïlande</i>                             | ..              | ..              | ..              | ..              | ..              | ..              | ..              | ..              | ..              | ..              |
| <b>OCEANIE ET REGIONS POLAIRES</b>           | ..              | ..              | ..              | ..              | ..              | ..              | ..              | ..              | ..              | ..              |
| OCEANIE ET REGIONS POLAIRES (hors pays OCDE) | ..              | ..              | ..              | ..              | ..              | ..              | ..              | ..              | ..              | ..              |
| <b>Non attribué</b>                          | <b>61 520.2</b> | <b>22 733.5</b> | <b>28 399.3</b> | <b>39 690.6</b> | <b>43 033.0</b> | <b>79 235.7</b> | <b>39 660.1</b> | <b>34 721.4</b> | <b>52 175.9</b> | <b>55 456.5</b> |
| <b>Monde</b>                                 | <b>61 520.2</b> | <b>22 733.5</b> | <b>28 399.3</b> | <b>39 690.6</b> | <b>43 033.0</b> | <b>79 235.7</b> | <b>39 660.1</b> | <b>34 721.4</b> | <b>52 175.9</b> | <b>55 456.5</b> |
| <i>dont :</i>                                |                 |                 |                 |                 |                 |                 |                 |                 |                 |                 |
| <i>Pays de l'ANASE</i>                       | ..              | ..              | ..              | ..              | ..              | ..              | ..              | ..              | ..              | ..              |
| <i>Union européenne</i>                      | 13 392.7        | 984.8           | 5 252.4         | 13 308.4        | 19 064.1        | 8 797.3         | 12 003.7        | -8 226.6        | 8 692.6         | 5 599.6         |
| <i>Pays d'Amérique latine</i>                | ..              | ..              | ..              | ..              | ..              | ..              | ..              | ..              | ..              | ..              |

.. Non disponible

1. Informations sur les données concernant Israël : <http://oe.cd/israel-disclaimer>.

## CANADA

**Tableau 2. Encours des investissements directs étrangers par pays**  
 En fin d'année

Millions de dollars des ÉU

|                                       | Entrant               |                       |                             |                             |                             | Sortant               |                       |                       |                       |                       |
|---------------------------------------|-----------------------|-----------------------|-----------------------------|-----------------------------|-----------------------------|-----------------------|-----------------------|-----------------------|-----------------------|-----------------------|
|                                       | 2008                  | 2009                  | 2010                        | 2011                        | 2012                        | 2008                  | 2009                  | 2010                  | 2011                  | 2012                  |
| <b>Pays membres de l'OCDE</b>         | <b>399 028.2</b>      | <b>485 031.1</b>      | <b>521 357.8</b>            | <b>520 683.6</b>            | <b>569 134.7</b>            | <b>385 899.8</b>      | <b>432 298.1</b>      | <b>469 055.8</b>      | <b>484 877.6</b>      | <b>522 488.4</b>      |
| Australie                             | 4 219.4               | 4 922.1               | 5 780.8                     | 5 414.3                     | 5 662.3                     | 6 985.2               | 11 970.4              | 21 989.2              | 24 274.2              | 27 030.2              |
| Autriche                              | 475.3                 | 402.3                 | 533.5                       | 493.6                       | 522.6                       | 409.9                 | 366.0                 | 331.7                 | .. <sup>c</sup>       | .. <sup>c</sup>       |
| Belgique                              | 3 081.8               | 3 876.7               | 4 007.4                     | 4 510.3                     | 4 706.5                     | 819.9                 | 1 422.8               | 1 378.8               | 1 420.2               | 1 256.3               |
| Canada                                | ..                    | ..                    | ..                          | ..                          | ..                          | ..                    | ..                    | ..                    | ..                    | ..                    |
| Chili                                 | .. <sup>c</sup>       | .. <sup>c</sup>       | .. <sup>c</sup>             | .. <sup>c</sup>             | 7.0                         | 8 865.0               | 12 673.7              | 12 026.2              | 11 127.3              | 13 795.0              |
| République Tchèque                    | .. <sup>c</sup>       | .. <sup>c</sup>       | .. <sup>c</sup>             | .. <sup>c</sup>             | .. <sup>c</sup>             | 221.3                 | .. <sup>c</sup>       | .. <sup>c</sup>       | .. <sup>c</sup>       | .. <sup>c</sup>       |
| Danemark                              | 603.5                 | 675.6                 | 539.5                       | 559.3                       | 577.9                       | 300.5                 | 278.1                 | 193.8                 | 410.4                 | 664.3                 |
| Estonie                               | .. <sup>c</sup>       | .. <sup>c</sup>       | .. <sup>c</sup>             | ..                          | ..                          | .. <sup>c</sup>       | .. <sup>c</sup>       | .. <sup>c</sup>       | .. <sup>c</sup>       | .. <sup>c</sup>       |
| Finlande                              | 1 510.7               | 1 128.5               | 1 222.9                     | 1 719.9                     | 1 761.8                     | 138.8                 | 178.7                 | 135.9                 | 107.7                 | 102.5                 |
| France                                | 13 600.5              | 16 845.7              | 17 356.4                    | 12 949.1                    | 14 917.6                    | 13 984.3              | 14 993.8              | 4 499.0               | 5 329.1               | 4 707.5               |
| Allemagne                             | 10 169.9              | 8 954.6               | 8 153.7                     | 10 787.5                    | 11 794.0                    | 8 980.1               | 9 576.7               | 8 237.6               | 7 145.9               | 7 452.3               |
| Grèce                                 | .. <sup>c</sup>       | .. <sup>c</sup>       | .. <sup>c</sup>             | .. <sup>c</sup>             | .. <sup>c</sup>             | .. <sup>c</sup>       | .. <sup>c</sup>       | .. <sup>c</sup>       | .. <sup>c</sup>       | .. <sup>c</sup>       |
| Hongrie                               | .. <sup>c</sup>       | .. <sup>c</sup>       | .. <sup>c</sup>             | .. <sup>c</sup>             | .. <sup>c</sup>             | 10 539.0              | 12 779.7              | 12 809.5              | 11 608.2              | 13 760.8              |
| Islande                               | .. <sup>c</sup>       | .. <sup>c</sup>       | 193.8                       | .. <sup>c</sup>             | .. <sup>c</sup>             | 1 013.4               | 640.2                 | 154.9                 | 174.3                 | 168.8                 |
| Irlande                               | 897.4                 | 2 128.0               | 2 052.2                     | 2 561.2                     | 2 520.6                     | 20 010.8              | 21 905.4              | 22 220.0              | 18 582.8              | 15 911.6              |
| Israël <sup>1</sup>                   | .. <sup>c</sup>       | 1 092.2               | 1 227.9                     | .. <sup>c</sup>             | .. <sup>c</sup>             | .. <sup>c</sup>       | .. <sup>c</sup>       | .. <sup>c</sup>       | .. <sup>c</sup>       | .. <sup>c</sup>       |
| Italie                                | 793.7                 | 961.3                 | 1 199.9                     | 1 110.7                     | 1 219.1                     | 695.7                 | 675.6                 | 390.6                 | 285.0                 | 293.5                 |
| Japon                                 | 10 134.8              | 13 878.6              | 12 647.6                    | 15 106.8                    | 17 573.9                    | 3 464.0               | 6 475.9               | 7 544.2               | 7 021.5               | 6 394.0               |
| Corée                                 | 1 163.7               | 3 621.6               | 5 070.4                     | 5 517.1                     | 5 855.3                     | 776.6                 | 774.0                 | 368.7                 | 480.9                 | 571.9                 |
| Luxembourg                            | 7 658.9               | 13 324.4              | 20 857.2                    | 21 735.6                    | 24 765.8                    | 5 058.8               | 6 667.0               | 13 570.8              | 17 463.3              | 19 832.2              |
| Mexique                               | 232.7                 | 161.5                 | 190.8                       | 118.5                       | .. <sup>c</sup>             | 3 904.2               | 4 622.1               | 4 897.6               | 4 911.9               | 5 597.0               |
| Pays-Bas                              | 45 811.3              | 53 753.5              | 53 571.8                    | 58 650.3                    | 61 756.8                    | 8 754.8               | 10 538.0              | 9 741.2               | 13 207.6              | 11 704.5              |
| Nouvelle-Zélande                      | 35.1                  | 39.2                  | 15.0                        | .. <sup>c</sup>             | 99.5                        | 776.6                 | 895.4                 | 744.3                 | 737.5                 | 773.9                 |
| Norvège                               | 2 084.0               | 2 648.8               | 2 525.7                     | 2 452.5                     | 2 359.8                     | 552.0                 | 367.9                 | 230.8                 | .. <sup>c</sup>       | 3 305.5               |
| Pologne                               | 1.6                   | 1.9                   | 40.0                        | .. <sup>c</sup>             | .. <sup>c</sup>             | 295.6                 | 415.7                 | 736.3                 | 263.5                 | 300.5                 |
| Portugal                              | .. <sup>c</sup>       | .. <sup>c</sup>       | .. <sup>c</sup>             | .. <sup>c</sup>             | .. <sup>c</sup>             | 78.4                  | 86.0                  | 68.9                  | 54.8                  | .. <sup>c</sup>       |
| République slovaque                   | .. <sup>c</sup>       | .. <sup>c</sup>       | .. <sup>c</sup>             | ..                          | .. <sup>c</sup>             | .. <sup>c</sup>       | .. <sup>c</sup>       | .. <sup>c</sup>       | .. <sup>c</sup>       | .. <sup>c</sup>       |
| Slovénie                              | .. <sup>c</sup>       | .. <sup>c</sup>       | .. <sup>c</sup>             | ..                          | .. <sup>c</sup>             | .. <sup>c</sup>       | .. <sup>c</sup>       | .. <sup>c</sup>       | .. <sup>c</sup>       | .. <sup>c</sup>       |
| Espagne                               | 47.4                  | 1 013.9               | 1 595.6                     | .. <sup>c</sup>             | .. <sup>c</sup>             | 2 209.7               | 4 173.0               | 4 691.8               | 3 927.5               | 4 088.4               |
| Suède                                 | 1 847.1               | 2 250.4               | 2 397.8                     | 1 885.4                     | 1 947.7                     | 1 177.5               | 1 379.8               | 1 110.0               | 781.6                 | 740.7                 |
| Suisse                                | 16 550.8              | 22 420.4              | 19 634.3                    | 19 870.7                    | 21 505.5                    | 4 981.3               | 5 445.8               | 4 491.0               | 4 657.2               | 3 821.1               |
| Turquie                               | .. <sup>c</sup>       | ..                    | .. <sup>c</sup>             | .. <sup>c</sup>             | .. <sup>c</sup>             | 1 649.5               | 1 879.6               | 1 534.6               | 861.9                 | 913.6                 |
| Royaume-Uni                           | 40 463.3              | 44 970.9              | 42 340.9                    | 46 281.1                    | 54 832.2                    | 53 137.0              | 71 075.0              | 83 872.5              | 78 449.6              | 87 249.2              |
| Etats-Unis                            | 238 744.4             | 285 962.7             | 317 460.3                   | 304 488.7                   | 328 167.8                   | 237 491.7             | 244 047.8             | 251 116.0             | 268 489.7             | 290 880.4             |
| OCDE - non attribué                   | -1 099.1              | 1 088.4               | 742.3                       | 4 471.1                     | 6 580.9                     | -2 507.0              | -1 332.1              | -30.0                 | 3 103.8               | 1 172.9               |
| <b>Europe</b>                         | <b>..<sup>c</sup></b> | <b>..<sup>c</sup></b> | <b>..<sup>c</sup></b>       | <b>..<sup>c</sup></b>       | <b>..<sup>c</sup></b>       | <b>..<sup>c</sup></b> | <b>..<sup>c</sup></b> | <b>..<sup>c</sup></b> | <b>..<sup>c</sup></b> | <b>..<sup>c</sup></b> |
| <b>Europe (hors pays de l'OCDE)</b>   | <b>..</b>             | <b>..</b>             | <b>..</b>                   | <b>..</b>                   | <b>..</b>                   | <b>..</b>             | <b>..</b>             | <b>..</b>             | <b>..</b>             | <b>..</b>             |
| <i>dont :</i>                         |                       |                       |                             |                             |                             |                       |                       |                       |                       |                       |
| Bulgarie                              | .. <sup>c</sup>       | .. <sup>c</sup>       | .. <sup>c</sup>             | .. <sup>c</sup>             | .. <sup>c</sup>             | .. <sup>c</sup>       | .. <sup>c</sup>       | .. <sup>c</sup>       | .. <sup>c</sup>       | .. <sup>c</sup>       |
| Chypre                                | .. <sup>c</sup>       | .. <sup>c</sup>       | .. <sup>c</sup>             | 489.7                       | 516.6                       | 1 318.8               | 2 464.4               | 3 274.1               | 3 179.2               | 3 667.3               |
| Roumanie                              | .. <sup>c</sup>       | .. <sup>c</sup>       | .. <sup>c</sup>             | .. <sup>c</sup>             | .. <sup>c</sup>             | 202.5                 | 216.0                 | 279.7                 | 377.1                 | 349.7                 |
| Russie                                | 127.4                 | 529.4                 | 1 247.9                     | .. <sup>c</sup>             | .. <sup>c</sup>             | 613.3                 | 657.4                 | 587.5                 | 4 401.6               | 4 840.2               |
| Ukraine                               | .. <sup>c</sup>       | .. <sup>c</sup>       | .. <sup>c</sup>             | ..                          | ..                          | .. <sup>c</sup>       | .. <sup>c</sup>       | .. <sup>c</sup>       | .. <sup>c</sup>       | .. <sup>c</sup>       |
| <b>Afrique</b>                        | <b>2 545.3</b>        | <b>2 327.8</b>        | <b>2 861.4</b>              | <b>2 880.5</b>              | <b>3 684.4</b>              | <b>4 354.9</b>        | <b>3 029.1</b>        | <b>4 219.2</b>        | <b>3 040.2</b>        | <b>3 618.1</b>        |
| <i>dont :</i>                         |                       |                       |                             |                             |                             |                       |                       |                       |                       |                       |
| Algérie                               | .. <sup>c</sup>       | .. <sup>c</sup>       | .. <sup>c</sup>             | .. <sup>c</sup>             | .. <sup>c</sup>             | .. <sup>c</sup>       | .. <sup>c</sup>       | .. <sup>c</sup>       | .. <sup>c</sup>       | .. <sup>c</sup>       |
| Egypte                                | .. <sup>c</sup>       | .. <sup>c</sup>       | .. <sup>c</sup>             | .. <sup>c</sup>             | .. <sup>c</sup>             | 329.9                 | 404.2                 | 489.6                 | .. <sup>c</sup>       | .. <sup>c</sup>       |
| Libye                                 | ..                    | .. <sup>c</sup>       | .. <sup>c</sup>             | ..                          | .. <sup>c</sup>             | .. <sup>c</sup>       | .. <sup>c</sup>       | .. <sup>c</sup>       | .. <sup>c</sup>       | 26.1                  |
| Maroc                                 | .. <sup>c</sup>       | .. <sup>c</sup>       | .. <sup>c</sup>             | .. <sup>c</sup>             | .. <sup>c</sup>             | .. <sup>c</sup>       | .. <sup>c</sup>       | .. <sup>c</sup>       | .. <sup>c</sup>       | .. <sup>c</sup>       |
| Afrique du Sud                        | .. <sup>c</sup>       | 838.0                 | 1 103.0                     | .. <sup>c</sup>             | .. <sup>c</sup>             | 1 171.0               | .. <sup>c</sup>       | .. <sup>c</sup>       | 3 138.1               | 3 057.3               |
| Tunisie                               | ..                    | ..                    | ..                          | ..                          | .. <sup>c</sup>             | .. <sup>c</sup>       | .. <sup>c</sup>       | .. <sup>c</sup>       | .. <sup>c</sup>       | 206.0                 |
| <b>Amérique</b>                       | <b>255 224.2</b>      | <b>303 700.0</b>      | <b>340 487.6</b>            | <b>323 647.4</b>            | <b>349 027.1</b>            | <b>351 018.7</b>      | <b>385 525.1</b>      | <b>398 252.6</b>      | <b>425 211.6</b>      | <b>460 631.2</b>      |
| <b>Amérique (hors pays de l'OCDE)</b> | <b>16 247.1</b>       | <b>17 575.7</b>       | <b>22 836.4<sup>w</sup></b> | <b>19 040.2<sup>w</sup></b> | <b>20 852.3<sup>w</sup></b> | <b>109 622.8</b>      | <b>136 855.2</b>      | <b>130 212.8</b>      | <b>140 682.7</b>      | <b>150 358.8</b>      |
| <i>dont :</i>                         |                       |                       |                             |                             |                             |                       |                       |                       |                       |                       |
| Argentine                             | 9.8                   | 13.4                  | 19.0                        | .. <sup>c</sup>             | .. <sup>c</sup>             | 2 578.0               | 2 312.5               | 2 739.5               | 2 621.0               | 4 575.9               |
| Brésil                                | 11 834.2              | 12 591.5              | 17 245.5                    | 14 228.2                    | 15 889.4                    | 8 062.3               | 8 179.6               | 10 302.7              | 9 718.9               | 9 893.5               |
| Colombie                              | 2.5                   | 1.0                   | 1.0                         | .. <sup>c</sup>             | 1.0                         | 859.9                 | 763.5                 | 924.2                 | 1 171.4               | 1 770.9               |
| Panama                                | 315.2                 | .. <sup>c</sup>       | .. <sup>c</sup>             | .. <sup>c</sup>             | .. <sup>c</sup>             | ..                    | 396.6                 | 52.0                  | .. <sup>c</sup>       | .. <sup>c</sup>       |
| Pérou                                 | .. <sup>c</sup>       | .. <sup>c</sup>       | .. <sup>c</sup>             | ..                          | .. <sup>c</sup>             | 3 024.7               | 5 894.9               | 6 779.9               | 5 787.5               | 6 942.7               |
| Uruguay                               | .. <sup>c</sup>       | .. <sup>c</sup>       | .. <sup>c</sup>             | .. <sup>c</sup>             | .. <sup>c</sup>             | 26.9                  | .. <sup>c</sup>       | .. <sup>c</sup>       | 1 021.5               | 1 004.0               |
| Venezuela                             | .. <sup>c</sup>       | .. <sup>c</sup>       | .. <sup>c</sup>             | .. <sup>c</sup>             | .. <sup>c</sup>             | 809.3                 | 906.8                 | 958.1                 | 893.2                 | 902.5                 |
| <b>Asie</b>                           | <b>..<sup>c</sup></b> | <b>..<sup>c</sup></b> | <b>..<sup>c</sup></b>       | <b>..<sup>c</sup></b>       | <b>..<sup>c</sup></b>       | <b>..<sup>c</sup></b> | <b>..<sup>c</sup></b> | <b>..<sup>c</sup></b> | <b>..<sup>c</sup></b> | <b>..<sup>c</sup></b> |
| <b>Asie (hors pays de l'OCDE)</b>     | <b>..</b>             | <b>..</b>             | <b>..</b>                   | <b>..</b>                   | <b>..</b>                   | <b>..</b>             | <b>..</b>             | <b>..</b>             | <b>..</b>             | <b>..</b>             |
| <i>dont :</i>                         |                       |                       |                             |                             |                             |                       |                       |                       |                       |                       |
| <i>Proche et moyen Orient</i>         |                       |                       |                             |                             |                             |                       |                       |                       |                       |                       |
| <i>dont :</i>                         |                       |                       |                             |                             |                             |                       |                       |                       |                       |                       |
| Koweït                                | .. <sup>c</sup>       | .. <sup>c</sup>       | .. <sup>c</sup>             | .. <sup>c</sup>             | .. <sup>c</sup>             | .. <sup>c</sup>       | .. <sup>c</sup>       | .. <sup>c</sup>       | ..                    | .. <sup>c</sup>       |
| Arabie Saoudite                       | .. <sup>c</sup>       | .. <sup>c</sup>       | .. <sup>c</sup>             | .. <sup>c</sup>             | .. <sup>c</sup>             | .. <sup>c</sup>       | .. <sup>c</sup>       | .. <sup>c</sup>       | 5.9                   | 6.0                   |
| Émirats Arabes Unis                   | .. <sup>c</sup>       | 8 683.2               | 8 897.0                     | .. <sup>c</sup>             | 5 758.8                     | 43.3                  | .. <sup>c</sup>       | .. <sup>c</sup>       | .. <sup>c</sup>       | .. <sup>c</sup>       |



# CANADA

## Tableau 2. Encours des investissements directs étrangers par pays (suite)

En fin d'année

Millions de dollars des ÉU

|  | Entrant          |                  |                  |                  |                  | Sortant          |                  |                  |                  |                  |
|--|------------------|------------------|------------------|------------------|------------------|------------------|------------------|------------------|------------------|------------------|
|  | 2008             | 2009             | 2010             | 2011             | 2012             | 2008             | 2009             | 2010             | 2011             | 2012             |
| <i>Iran</i>                                  | .. <sup>c</sup>  | .. <sup>c</sup>  | .. <sup>c</sup>  | ..               | ..               | .. <sup>c</sup>  | .. <sup>c</sup>  | .. <sup>c</sup>  | .. <sup>c</sup>  | .. <sup>c</sup>  |
| <i>Autre pays d'Asie</i>                     | ..               | ..               | ..               | ..               | ..               | ..               | ..               | ..               | ..               | ..               |
| <b>dont :</b>                                |                  |                  |                  |                  |                  |                  |                  |                  |                  |                  |
| <i>Chine</i>                                 | 4 626.0          | 11 677.0         | 12 101.1         | 11 274.2         | 12 097.5         | 2 925.1          | 3 398.0          | 3 798.6          | 3 071.5          | 4 260.3          |
| <i>Taïpei chinois</i>                        | 77.6             | 114.7            | 130.9            | 80.3             | 86.4             | ..               | 442.4            | 72.9             | .. <sup>c</sup>  | .. <sup>c</sup>  |
| <i>Hong Kong, Chine</i>                      | .. <sup>c</sup>  | .. <sup>c</sup>  | .. <sup>c</sup>  | .. <sup>c</sup>  | .. <sup>c</sup>  | 5 366.7          | 5 863.4          | 6 948.7          | 6 970.6          | 7 165.8          |
| <i>Inde</i>                                  | 5 319.3          | 5 940.8          | 4 360.1          | 3 653.3          | 3 746.7          | 544.7            | 496.9            | 675.4            | 641.5            | 647.2            |
| <i>Indonésie</i>                             | .. <sup>c</sup>  | ..               | ..               | .. <sup>c</sup>  | 2.0              | 1 817.8          | 3 178.2          | 3 162.2          | 3 102.8          | 3 234.2          |
| <i>Malaisie</i>                              | 52.3             | 59.2             | 17.0             | 29.4             | 37.2             | 390.3            | 132.8            | 310.7            | 573.9            | 715.6            |
| <i>Philippines</i>                           | .. <sup>c</sup>  | .. <sup>c</sup>  | .. <sup>c</sup>  | .. <sup>c</sup>  | .. <sup>c</sup>  | 236.8            | 297.2            | 760.3            | .. <sup>c</sup>  | .. <sup>c</sup>  |
| <i>Singapour</i>                             | 184.6            | 239.8            | 90.9             | 632.7            | 599.0            | 2 338.7          | 2 777.8          | 2 235.0          | 1 355.5          | 2 334.7          |
| <i>Thaïlande</i>                             | 2.5              | 2.9              | 6.0              | 3.9              | 4.0              | 878.7            | 863.8            | 683.4            | 549.5            | 381.9            |
| <b>OCEANIE ET REGIONS POLAIRES</b>           | .. <sup>e</sup>  | .. <sup>e</sup>  | .. <sup>e</sup>  | .. <sup>e</sup>  | .. <sup>e</sup>  | <b>8 043.5</b>   | <b>13 439.1</b>  | .. <sup>e</sup>  | .. <sup>e</sup>  | .. <sup>e</sup>  |
| Océanie et régions polaires (hors pays OCDE) | ..               | ..               | ..               | ..               | ..               | 281.7            | 573.3            | ..               | ..               | ..               |
| <b>Non attribué</b>                          | <b>191 800.5</b> | <b>242 372.7</b> | <b>248 524.3</b> | <b>260 471.1</b> | <b>284 388.9</b> | <b>160 774.6</b> | <b>200 795.0</b> | <b>234 240.2</b> | <b>232 494.6</b> | <b>250 947.7</b> |
| <b>Monde</b>                                 | <b>449 570.1</b> | <b>548 400.4</b> | <b>591 873.3</b> | <b>586 999.0</b> | <b>637 100.5</b> | <b>524 191.8</b> | <b>602 788.3</b> | <b>636 712.0</b> | <b>660 746.3</b> | <b>715 197.0</b> |
| <b>dont :</b>                                |                  |                  |                  |                  |                  |                  |                  |                  |                  |                  |
| <i>Pays de l'ANASE</i>                       | 364.2            | 302.0            | 247.8            | 817.8            | 799.0            | 5 875.4          | .. <sup>c</sup>  | .. <sup>c</sup>  | 6 506.4          | 8 092.5          |
| <i>Union européenne</i>                      | 128 144.1        | 151 668.4        | 157 136.6        | 166 077.4        | 186 504.5        | 127 426.3        | 160 045.9        | 168 191.6        | 164 251.7        | 174 122.6        |
| <i>Pays d'Amérique latine</i>                | .. <sup>c</sup>  | .. <sup>c</sup>  | .. <sup>c</sup>  | .. <sup>c</sup>  | .. <sup>c</sup>  | .. <sup>c</sup>  | .. <sup>c</sup>  | .. <sup>c</sup>  | .. <sup>c</sup>  | .. <sup>c</sup>  |

.. Non disponible

1. Informations sur les données concernant Israël : <http://oe.cd/israel-disclaimer>.

c) Confidentiel

w) Exclut les données non publiées séparément

# CANADA

## Tableau 3. Investissement direct étranger : flux par secteur industriel

Millions de dollars des ÉU

|   | Entrant         |                 |                 |                 |                 | Sortant         |                 |                  |                 |                 |
|---|-----------------|-----------------|-----------------|-----------------|-----------------|-----------------|-----------------|------------------|-----------------|-----------------|
|   | 2008            | 2009            | 2010            | 2011            | 2012            | 2008            | 2009            | 2010             | 2011            | 2012            |
| <b>Secteur primaire</b>   | <b>12 474.7</b> | <b>10 870.9</b> | <b>9 570.0</b>  | <b>15 760.4</b> | <b>6 883.9</b>  | <b>15 659.4</b> | <b>3 110.2</b>  | <b>11 767.6</b>  | <b>6 705.8</b>  | <b>5 732.7</b>  |
| Agriculture et pêche  | ..              | ..              | ..              | ..              | ..              | ..              | ..              | ..               | ..              | ..              |
| Mines et exploitation   | 12 474.7        | 10 870.9        | 9 570.0         | 15 760.4        | 6 883.9         | 15 659.4        | 3 110.2         | 11 767.6         | 6 705.8         | 5 732.7         |
| <i>dont : Activités d'extraction</i>  | ..              | ..              | ..              | ..              | ..              | ..              | ..              | ..               | ..              | ..              |
| <b>Manufacture</b>  | <b>16 568.9</b> | <b>3 324.9</b>  | <b>2 135.5</b>  | <b>17 005.1</b> | <b>11 426.4</b> | <b>1 036.9</b>  | <b>-2 975.3</b> | <b>-10 743.5</b> | <b>5 497.5</b>  | <b>2 253.3</b>  |
| <i>dont :</i>   |                 |                 |                 |                 |                 |                 |                 |                  |                 |                 |
| <i>Produits alimentaires</i>  | ..              | ..              | ..              | ..              | ..              | ..              | ..              | ..               | ..              | ..              |
| <i>Textile et bois, édition et imprimerie</i>   | ..              | ..              | ..              | ..              | ..              | ..              | ..              | ..               | ..              | ..              |
| <i>Pétrole, produits chimiques, caoutchouc et mat. plastiques</i>                         | ..              | ..              | ..              | ..              | ..              | ..              | ..              | ..               | ..              | ..              |
| <i>Produits métallurgiques et mécaniques</i>  | ..              | ..              | ..              | ..              | ..              | ..              | ..              | ..               | ..              | ..              |
| <i>Machines de bureau, ordinateurs, radio, téléviseurs et équipement de communication</i> | ..              | ..              | ..              | ..              | ..              | ..              | ..              | ..               | ..              | ..              |
| <i>Automobiles et autres équipements de transport</i>                                     | ..              | ..              | ..              | ..              | ..              | ..              | ..              | ..               | ..              | ..              |
| <b>Electricité, gaz et eau</b>  | ..              | ..              | ..              | ..              | ..              | ..              | ..              | ..               | ..              | ..              |
| <b>Construction</b>   | ..              | ..              | ..              | ..              | ..              | ..              | ..              | ..               | ..              | ..              |
| <b>Services</b>   | ..              | ..              | ..              | ..              | ..              | ..              | ..              | ..               | ..              | ..              |
| Commerce et réparation  | ..              | ..              | ..              | ..              | ..              | ..              | ..              | ..               | ..              | ..              |
| Automobiles et motocycles   | ..              | ..              | ..              | ..              | ..              | ..              | ..              | ..               | ..              | ..              |
| Commerce de gros (sauf automobiles et motocycles)   | ..              | ..              | ..              | ..              | ..              | ..              | ..              | ..               | ..              | ..              |
| Commerce de détail (sauf automobiles et motocycles)                                       | ..              | ..              | ..              | ..              | ..              | ..              | ..              | ..               | ..              | ..              |
| Hôtels et restaurants   | ..              | ..              | ..              | ..              | ..              | ..              | ..              | ..               | ..              | ..              |
| Transport, entreposage et communication   | ..              | ..              | ..              | ..              | ..              | ..              | ..              | ..               | ..              | ..              |
| Transport et entreposage  | ..              | ..              | ..              | ..              | ..              | ..              | ..              | ..               | ..              | ..              |
| Postes et télécommunications  | ..              | ..              | ..              | ..              | ..              | ..              | ..              | ..               | ..              | ..              |
| Intermédiation financière   | 9 331.2         | 3 883.8         | 4 506.9         | -421.6          | -1 453.5        | 46 016.3        | 27 102.7        | 20 027.2         | 19 274.0        | 18 626.6        |
| Intermédiation financière hors assurances et caisses de retraite                          | ..              | ..              | ..              | ..              | ..              | ..              | ..              | ..               | ..              | ..              |
| Intermédiation monétaire  | ..              | ..              | ..              | ..              | ..              | ..              | ..              | ..               | ..              | ..              |
| Autres intermédiations financières  | ..              | ..              | ..              | ..              | ..              | ..              | ..              | ..               | ..              | ..              |
| <i>dont : Sociétés holding financières</i>  | ..              | ..              | ..              | ..              | ..              | ..              | ..              | ..               | ..              | ..              |
| Assurances et fonds de pension  | ..              | ..              | ..              | ..              | ..              | ..              | ..              | ..               | ..              | ..              |
| Activités annexes à l'intermédiation financière   | ..              | ..              | ..              | ..              | ..              | ..              | ..              | ..               | ..              | ..              |
| Activités d'entreprise et immobilier  | ..              | ..              | ..              | ..              | ..              | ..              | ..              | ..               | ..              | ..              |
| <i>dont : Immobilier</i>  | ..              | ..              | ..              | ..              | ..              | ..              | ..              | ..               | ..              | ..              |
| Autres services   | ..              | ..              | ..              | ..              | ..              | ..              | ..              | ..               | ..              | ..              |
| <b>Investment non attribué</b>  | <b>23 145.4</b> | <b>4 653.9</b>  | <b>12 187.0</b> | <b>7 346.8</b>  | <b>26 177.2</b> | <b>16 523.0</b> | <b>12 422.5</b> | <b>13 670.2</b>  | <b>20 698.7</b> | <b>28 844.8</b> |
| <b>Achats et ventes privés d'immobilier</b>   | ..              | ..              | ..              | ..              | ..              | ..              | ..              | ..               | ..              | ..              |
| <b>Total</b>  | <b>61 520.2</b> | <b>22 733.5</b> | <b>28 399.3</b> | <b>39 690.6</b> | <b>43 034.0</b> | <b>79 235.7</b> | <b>39 660.1</b> | <b>34 721.4</b>  | <b>52 175.9</b> | <b>55 457.5</b> |

.. Non disponible

# CANADA

## Tableau 4. Encours des investissements directs étrangers par secteur industriel En fin d'année

Millions de dollars des ÉU

|   | Entrant          |                  |                  |                  |                  | Sortant          |                  |                  |                  |                  |
|---|------------------|------------------|------------------|------------------|------------------|------------------|------------------|------------------|------------------|------------------|
|   | 2008             | 2009             | 2010             | 2011             | 2012             | 2008             | 2009             | 2010             | 2011             | 2012             |
| <b>Secteur primaire</b>   | <b>79 567.0</b>  | <b>90 849.5</b>  | <b>113 123.2</b> | <b>112 475.0</b> | <b>122 400.0</b> | <b>94 497.8</b>  | <b>105 878.6</b> | <b>127 914.9</b> | <b>129 821.7</b> | <b>140 391.0</b> |
| Agriculture et pêche  | 1 624.2          | 1 376.0          | 1 268.9          | 1 537.7          | 1 547.7          | 3 281.1          | 3 628.3          | 6 018.6          | 5 971.6          | 5 995.0          |
| Mines et exploitation   | 77 942.8         | 89 473.5         | 111 854.3        | 110 937.3        | 120 852.3        | 91 216.7         | 102 250.4        | 121 896.3        | 123 850.1        | 134 396.0        |
| <i>dont : Activités d'extraction</i>  | 63 127.3         | 70 295.3         | 86 749.9         | 87 802.2         | 93 624.1         | 53 079.0         | 48 848.5         | 59 446.5         | 57 725.8         | 66 219.1         |
| <b>Manufacture</b>  | <b>146 922.6</b> | <b>177 303.4</b> | <b>176 620.0</b> | <b>167 645.4</b> | <b>182 555.8</b> | <b>81 891.9</b>  | <b>91 940.8</b>  | <b>64 520.9</b>  | <b>68 085.2</b>  | <b>69 653.3</b>  |
| <i>dont :</i>   |                  |                  |                  |                  |                  |                  |                  |                  |                  |                  |
| <i>Produits alimentaires</i>  | 10 689.3         | 14 494.0         | 14 201.2         | 14 060.7         | 16 081.4         | 6 075.5          | 7 184.9          | 6 478.2          | 7 225.3          | 8 513.6          |
| <i>Textile et bois, édition et imprimerie</i>   | ..               | ..               | ..               | ..               | ..               | ..               | ..               | ..               | ..               | ..               |
| <i>Pétrole, produits chimiques, caoutchouc et mat. plastiques</i>                         | ..               | ..               | ..               | ..               | ..               | ..               | ..               | ..               | ..               | ..               |
| <i>Produits métallurgiques et mécaniques</i>  | ..               | ..               | ..               | ..               | ..               | ..               | ..               | ..               | ..               | ..               |
| <i>Machines de bureau, ordinateurs, radio, téléviseurs et équipement de communication</i> | ..               | ..               | ..               | ..               | ..               | ..               | ..               | ..               | ..               | ..               |
| <i>Automobiles et autres équipements de transport</i>                                     | ..               | ..               | ..               | ..               | ..               | ..               | ..               | ..               | ..               | ..               |
| <b>Électricité, gaz et eau</b>  | <b>5 031.1</b>   | <b>4 833.3</b>   | <b>5 376.2</b>   | <b>3 546.5</b>   | <b>3 693.5</b>   | <b>15 662.4</b>  | <b>15 111.3</b>  | <b>16 080.5</b>  | <b>13 779.6</b>  | <b>14 490.5</b>  |
| <b>Construction</b>   | <b>3 229.7</b>   | <b>3 963.7</b>   | <b>3 353.0</b>   | <b>2 252.7</b>   | <b>3 400.0</b>   | <b>1 514.0</b>   | <b>1 829.0</b>   | <b>1 770.4</b>   | <b>525.0</b>     | <b>578.9</b>     |
| <b>Services</b>   | ..               | ..               | ..               | ..               | ..               | ..               | ..               | ..               | ..               | ..               |
| Commerce et réparation  | ..               | ..               | ..               | ..               | ..               | ..               | ..               | ..               | ..               | ..               |
| Automobiles et motocycles   | ..               | ..               | ..               | ..               | ..               | ..               | ..               | ..               | ..               | ..               |
| Commerce de gros (sauf automobiles et motocycles)   | 35 678.9         | 43 877.7         | 39 553.4         | 42 994.1         | 48 301.5         | 6 484.6          | 6 717.6          | 9 139.8          | 11 764.9         | 13 113.6         |
| Commerce de détail (sauf automobiles et motocycles)                                       | 11 350.7         | 14 850.5         | 18 728.1         | 27 365.3         | 30 199.0         | 4 479.1          | 5 817.5          | 7 145.6          | 6 468.2          | 8 242.2          |
| Hôtels et restaurants   | 3 726.1          | 4 338.3          | 4 217.2          | 3 493.6          | 3 648.2          | 2 427.8          | 2 525.6          | 2 648.6          | 2 775.7          | 2 872.4          |
| Transport, entreposage et communication   | ..               | ..               | ..               | ..               | ..               | ..               | ..               | ..               | ..               | ..               |
| Transport et entreposage  | 4 394.9          | 3 853.8          | 3 504.8          | 4 599.4          | 8 873.4          | 17 476.1         | 21 227.9         | 20 750.3         | 21 547.5         | 24 898.5         |
| Postes et télécommunications  | ..               | ..               | ..               | ..               | ..               | ..               | ..               | ..               | ..               | ..               |
| Intermédiation financière   | 60 297.7         | 78 942.2         | 78 049.8         | 85 112.6         | 85 523.6         | 191 259.9        | 221 405.6        | 236 182.4        | 265 575.9        | 285 506.5        |
| Intermédiation financière hors assurances et caisses de retraite                          | ..               | ..               | ..               | ..               | ..               | ..               | ..               | ..               | ..               | ..               |
| Intermédiation monétaire  | ..               | ..               | ..               | ..               | ..               | ..               | ..               | ..               | ..               | ..               |
| Autres intermédiations financières  | ..               | ..               | ..               | ..               | ..               | ..               | ..               | ..               | ..               | ..               |
| <i>dont : Sociétés holding financières</i>  | ..               | ..               | ..               | ..               | ..               | ..               | ..               | ..               | ..               | ..               |
| Assurances et fonds de pension  | ..               | ..               | ..               | ..               | ..               | ..               | ..               | ..               | ..               | ..               |
| Activités annexes à l'intermédiation financière   | ..               | ..               | ..               | ..               | ..               | ..               | ..               | ..               | ..               | ..               |
| Activités d'entreprise et immobilier  | ..               | ..               | ..               | ..               | ..               | ..               | ..               | ..               | ..               | ..               |
| <i>dont : Immobilier</i>  | 4 237.3          | 5 399.9          | 5 010.5          | 5 573.9          | 6 951.8          | 8 754.8          | 8 136.6          | 13 187.1         | 16 950.0         | 18 848.2         |
| Autres services   | ..               | ..               | ..               | ..               | ..               | ..               | ..               | ..               | ..               | ..               |
| <b>Investment non attribué</b>  | <b>150 795.8</b> | <b>188 170.1</b> | <b>211 134.0</b> | <b>212 473.1</b> | <b>235 879.4</b> | <b>136 938.1</b> | <b>164 097.5</b> | <b>187 594.2</b> | <b>180 183.2</b> | <b>201 704.5</b> |
| <b>Achats et ventes privés d'immobilier</b>   | ..               | ..               | ..               | ..               | ..               | ..               | ..               | ..               | ..               | ..               |
| <b>Total</b>  | <b>449 570.1</b> | <b>548 400.4</b> | <b>591 873.3</b> | <b>586 999.0</b> | <b>637 100.5</b> | <b>524 191.8</b> | <b>602 788.3</b> | <b>636 712.0</b> | <b>660 746.3</b> | <b>715 197.0</b> |

.. Non disponible

# CHILI

## Tableau 1. Flux d'investissement direct étranger par pays

Millions de dollars des ÉU

|                                       | Entrant        |                |                |                 |                 | Sortant         |                |                |                |                |
|---------------------------------------|----------------|----------------|----------------|-----------------|-----------------|-----------------|----------------|----------------|----------------|----------------|
|                                       | 2008           | 2009           | 2010           | 2011            | 2012            | 2008            | 2009           | 2010           | 2011           | 2012           |
| <b>Pays membres de l'OCDE</b>         | <b>8 930.0</b> | <b>9 621.6</b> | <b>5 779.3</b> | <b>3 443.6</b>  | <b>10 523.7</b> | <b>-1 951.0</b> | <b>1 475.3</b> | <b>103.3</b>   | <b>4 196.9</b> | <b>4 982.4</b> |
| Australie                             | 143.0          | 397.0          | 76.3           | 2.9             | 53.7            | -               | -              | -0.6           | 2.7            | 2.8            |
| Autriche                              | 2.0            | 152.3          | 12.8           | 185.6           | 178.9           | -               | -0.4           | 0.3            | 1.1            | 1.8            |
| Belgique                              | 127.0          | 40.1           | -65.5          | 16.7            | 82.2            | 42.0            | -4.0           | 0.1            | -0.5           | -1.8           |
| Canada                                | 1 667.0        | 2 364.2        | 771.9          | 1 852.8         | 2 637.9         | 52.0            | 144.2          | -11.2          | 22.7           | 21.4           |
| Chili                                 | -              | -              | -              | -               | -               | -               | -              | -              | -              | -              |
| République Tchèque                    | -              | 0.6            | 0.0            | 0.0             | 0.2             | -               | -0.1           | 0.0            | -              | -              |
| Danemark                              | 20.0           | -              | -              | -               | -               | -               | -              | 0.0            | -              | -              |
| Estonie                               | -              | -              | -              | -               | -               | -               | -              | -              | -              | -              |
| Finlande                              | -              | -              | -              | -               | -               | -               | 0.2            | -              | -              | -              |
| France                                | 424.0          | 2 295.9        | 71.4           | -4.8            | -8.5            | -10.0           | -339.5         | 0.0            | 280.4          | 486.7          |
| Allemagne                             | 206.0          | -69.2          | -95.1          | 101.3           | 221.7           | 47.0            | 30.2           | 2.3            | 31.4           | 26.4           |
| Grèce                                 | -              | -              | -              | -               | -               | -               | -              | -              | -              | -              |
| Hongrie                               | -              | -              | -              | 1.3             | 2.9             | -               | -              | -              | -              | -              |
| Islande                               | -              | -              | -              | -               | -               | -               | -              | -              | -              | -              |
| Irlande                               | 33.0           | 112.6          | 1 310.8        | -833.4          | -1 097.1        | -               | 24.6           | -16.7          | 133.6          | 150.5          |
| Israël <sup>1</sup>                   | -              | -0.6           | 0.2            | 0.2             | 1.1             | -               | 0.1            | 0.0            | -              | -              |
| Italie                                | 36.0           | 111.4          | -              | -               | -               | -               | -              | -              | -              | -              |
| Japon                                 | -28.0          | 349.8          | 1 613.0        | 1 199.4         | 1 860.1         | -               | -7.0           | -8.4           | 0.5            | 0.5            |
| Corée                                 | -              | -              | -              | 65.0            | 65.0            | -               | -              | -              | 0.0            | 0.0            |
| Luxembourg                            | 20.0           | 2.2            | -60.1          | 325.9           | 345.0           | 211.0           | 146.5          | -16.2          | 3.6            | 2.9            |
| Mexique                               | 325.0          | -617.3         | 94.8           | 187.8           | 577.3           | 158.0           | 190.2          | 123.7          | 146.3          | 176.5          |
| Pays-Bas                              | 824.0          | 1 378.6        | 172.8          | 1 288.9         | 1 819.6         | -242.0          | -18.6          | 64.9           | 120.3          | 202.7          |
| Nouvelle-Zélande                      | 29.0           | -13.6          | 14.3           | 18.2            | 22.0            | -               | -4.4           | -              | -              | -              |
| Norvège                               | -              | 402.9          | -87.5          | 194.0           | 437.7           | -               | -4.6           | 1.3            | 0.0            | -0.2           |
| Pologne                               | -              | -              | -              | -               | -               | -               | -              | -              | -              | -              |
| Portugal                              | -              | -              | -              | -               | -               | -               | -              | -              | -              | -              |
| République slovaque                   | -              | -              | -              | -               | -               | -               | -              | -              | -              | -              |
| Stovénie                              | -              | -              | -              | -               | -               | -               | -              | -              | -              | -              |
| Espagne                               | 2 210.0        | 1 219.8        | 1 844.2        | 4 110.3         | 4 051.9         | 33.0            | 1 359.8        | 6.2            | 3 263.0        | 4 178.6        |
| Suède                                 | 51.0           | -35.7          | -176.8         | 25.4            | 274.0           | 10.0            | -18.8          | -21.3          | 4.6            | 4.0            |
| Suisse                                | 131.0          | -22.8          | 21.4           | 543.4           | 1 263.6         | 3.0             | -0.6           | -2.3           | -184.8         | -386.7         |
| Turquie                               | -              | -              | -              | -               | -               | -               | -              | -              | -              | -              |
| Royaume-Uni                           | 438.0          | 562.2          | -559.1         | -7 752.5        | -6 641.2        | 267.0           | -76.2          | 13.6           | -7.5           | -183.0         |
| Etats-Unis                            | 2 272.0        | 990.8          | 819.5          | 1 915.3         | 4 375.7         | 1 380.0         | 53.8           | -32.3          | 379.6          | 299.6          |
| OCDE - non attribué                   | 147.0          | -              | 0.0            | 0.0             | 0.0             | -3 649.0        | 0.0            | 0.0            | 0.0            | 0.0            |
| <b>Europe</b>                         | <b>5 447.0</b> | <b>6 163.7</b> | <b>2 389.4</b> | <b>-1 741.2</b> | <b>985.5</b>    | <b>361.0</b>    | <b>1 098.4</b> | <b>103.3</b>   | <b>3 655.7</b> | <b>4 499.5</b> |
| <b>Europe (hors pays de l'OCDE)</b>   | <b>1 072.0</b> | <b>12.8</b>    | <b>0.0</b>     | <b>56.7</b>     | <b>54.6</b>     | <b>253.0</b>    | <b>0.0</b>     | <b>71.2</b>    | <b>10.5</b>    | <b>17.7</b>    |
| <i>dont :</i>                         |                |                |                |                 |                 |                 |                |                |                |                |
| Bulgarie                              | -              | -              | -              | -               | -               | -               | -              | -              | -              | -              |
| Chypre                                | -              | -              | -              | -               | -               | -               | -              | -              | -              | -              |
| Roumanie                              | -              | -              | -              | -               | -               | -               | -              | -              | -              | -              |
| Russie                                | -              | -              | -              | 0.0             | 0.0             | -               | -              | -              | 0.0            | 0.0            |
| Ukraine                               | -              | -              | -              | -               | -               | -               | -              | -              | -              | -              |
| <b>Afrique</b>                        | <b>6.0</b>     | <b>96.8</b>    | <b>139.3</b>   | <b>-1.6</b>     | <b>-1.0</b>     | <b>-</b>        | <b>-</b>       | <b>-1.6</b>    | <b>44.8</b>    | <b>39.0</b>    |
| <i>dont :</i>                         |                |                |                |                 |                 |                 |                |                |                |                |
| Algérie                               | -              | -              | -              | -               | -               | -               | -              | -              | -              | -              |
| Egypte                                | -              | -              | -              | -               | -               | -               | -              | -              | 44.8           | 39.0           |
| Libye                                 | -              | -              | -              | -               | -               | -               | -              | -              | -              | -              |
| Maroc                                 | -              | -              | -              | -               | -               | -               | -              | -              | -              | -              |
| Afrique du Sud                        | 6.0            | 96.8           | 11.7           | -1.6            | -1.0            | -               | -              | -1.6           | -              | -              |
| Tunisie                               | -              | -              | -              | -               | -               | -               | -              | -              | -              | -              |
| <b>Amérique</b>                       | <b>8 950.0</b> | <b>6 063.3</b> | <b>7 952.8</b> | <b>13 230.4</b> | <b>18 252.7</b> | <b>7 777.0</b>  | <b>6 588.0</b> | <b>6 323.4</b> | <b>7 245.3</b> | <b>8 361.7</b> |
| <b>Amérique (hors pays de l'OCDE)</b> | <b>4 686.0</b> | <b>3 325.7</b> | <b>6 266.6</b> | <b>9 274.6</b>  | <b>10 661.8</b> | <b>6 187.0</b>  | <b>6 199.8</b> | <b>6 243.2</b> | <b>6 696.8</b> | <b>7 864.3</b> |
| <i>dont :</i>                         |                |                |                |                 |                 |                 |                |                |                |                |
| Argentine                             | 315.0          | 353.8          | 409.2          | 17.6            | 77.7            | 1 308.0         | 489.5          | 1 434.2        | 2 589.7        | 3 239.4        |
| Brésil                                | 762.0          | 327.3          | 913.6          | 8.9             | 447.9           | 1 146.0         | 2 206.1        | 968.4          | 1 304.1        | 1 639.8        |
| Colombie                              | 47.0           | 19.7           | 361.3          | 418.2           | 728.1           | 1 878.0         | -82.3          | -28.0          | 383.4          | 548.3          |
| Panama                                | 291.0          | 228.8          | -65.7          | 322.0           | 268.6           | 328.0           | 126.8          | 313.5          | 99.5           | 148.9          |
| Pérou                                 | 10.0           | 25.1           | 7.5            | 85.4            | 128.2           | 1 039.0         | 1 037.7        | 1 136.6        | 885.8          | 944.1          |
| Uruguay                               | 83.0           | 84.1           | 159.0          | 8.0             | 32.5            | 496.0           | 1 035.8        | 2 054.8        | 264.7          | 341.3          |
| Venezuela                             | 7.0            | 1.1            | -96.3          | -0.1            | -0.1            | 51.0            | 44.5           | 66.7           | 0.1            | 0.1            |
| <b>Asie</b>                           | <b>246.0</b>   | <b>376.4</b>   | <b>1 656.2</b> | <b>1 266.5</b>  | <b>2 009.2</b>  | <b>-93.0</b>    | <b>186.5</b>   | <b>1 170.1</b> | <b>580.7</b>   | <b>634.7</b>   |
| <b>Asie (hors pays de l'OCDE)</b>     | <b>274.0</b>   | <b>26.7</b>    | <b>43.0</b>    | <b>1.9</b>      | <b>83.0</b>     | <b>-93.0</b>    | <b>193.5</b>   | <b>1 178.5</b> | <b>580.2</b>   | <b>634.2</b>   |
| <i>dont :</i>                         |                |                |                |                 |                 |                 |                |                |                |                |
| Proche et moyen Orient                | ..             | ..             | -              | -               | -               | ..              | ..             | 1 176.4        | 574.0          | 625.5          |
| <i>dont :</i>                         |                |                |                |                 |                 |                 |                |                |                |                |
| Koweït                                | -              | -              | -              | -               | -               | -               | -              | -              | -              | -              |
| Arabie Saoudite                       | -              | -              | -              | -               | -               | -               | -              | -              | -              | -              |
| Émirats Arabes Unis                   | -              | 0.0            | -              | -               | -               | -101.0          | 193.5          | 1 176.4        | 574.0          | 625.5          |
| Iran                                  | -              | -              | -              | -               | -               | -               | -              | -              | -              | -              |
| Autre pays d'Asie                     | 274.0          | 27.3           | 43.0           | 1.9             | 83.0            | -8.0            | -0.1           | 2.1            | 6.2            | 8.7            |
| <i>dont :</i>                         |                |                |                |                 |                 |                 |                |                |                |                |
| Chine                                 | -5.0           | -6.7           | 5.1            | 0.0             | 76.2            | -               | -0.1           | 1.6            | 0.4            | -0.9           |

# CHILI

## Tableau 1. Flux d'investissement direct étranger par pays (suite)

Millions de dollars des ÉU

|  | Entrant         |                 |                 |                 |                 | Sortant        |                |                |                 |                 |
|--|-----------------|-----------------|-----------------|-----------------|-----------------|----------------|----------------|----------------|-----------------|-----------------|
|  | 2008            | 2009            | 2010            | 2011            | 2012            | 2008           | 2009           | 2010           | 2011            | 2012            |
| <i>Taipei chinois</i>                        | -               | -               | -               | 0.0             | 0.0             | -              | -              | -              | 0.0             | 0.0             |
| <i>Hong Kong, Chine</i>                      | 279.0           | -               | -               | 21.1            | 21.7            | 8.0            | -              | 0.4            | 0.3             | 0.4             |
| <i>Inde</i>                                  | -               | -               | -               | -               | -               | -              | -              | -              | -               | -               |
| <i>Indonésie</i>                             | -               | -               | -               | -               | -               | -              | -              | -              | -               | -               |
| <i>Malaisie</i>                              | -               | -               | -               | -               | -               | -              | -              | -              | -               | -               |
| <i>Philippines</i>                           | -               | -               | -               | -               | -               | -              | -              | -              | -               | -               |
| <i>Singapour</i>                             | -               | 33.9            | 37.8            | -19.2           | -15.0           | -              | -              | 0.0            | 0.1             | 0.1             |
| <i>Thaïlande</i>                             | -               | -               | -               | -               | -               | -              | -              | -              | -               | -               |
| <b>OCEANIE ET REGIONS POLAIRES</b>           | <b>172.0</b>    | <b>383.3</b>    | <b>90.6</b>     | <b>21.1</b>     | <b>75.7</b>     | <b>-</b>       | <b>-4.4</b>    | <b>-0.6</b>    | <b>2.7</b>      | <b>2.8</b>      |
| OCEANIE ET REGIONS POLAIRES (hors pays OCDE) | -               | 0.0             | -               | 0.0             | -               | -              | -              | -              | -               | -               |
| <b>Non attribué</b>                          | <b>329.0</b>    | <b>546.9</b>    | <b>1 361.1</b>  | <b>1 246.3</b>  | <b>1 177.4</b>  | <b>-4.0</b>    | <b>107.5</b>   | <b>82.4</b>    | <b>-65.1</b>    | <b>-271.1</b>   |
| <b>Monde</b>                                 | <b>15 150.0</b> | <b>13 630.4</b> | <b>13 589.4</b> | <b>14 021.5</b> | <b>22 499.5</b> | <b>8 041.0</b> | <b>7 976.0</b> | <b>7 676.9</b> | <b>11 464.1</b> | <b>13 266.5</b> |
| <i>dont :</i>                                |                 |                 |                 |                 |                 |                |                |                |                 |                 |
| <i>Pays de l'ANASE</i>                       | -               | 33.9            | 37.8            | -19.2           | -15.0           | -              | -              | 0.0            | 5.5             | 9.2             |
| <i>Union européenne</i>                      | 4 391.0         | 5 770.8         | 2 455.6         | -2 535.3        | -770.4          | -358.0         | 1 103.6        | 143.2          | 3 840.5         | 4 886.4         |
| <i>Pays d'Amérique latine</i>                | 1 841.0         | 411.0           | 1 783.5         | 1 033.7         | 2 248.3         | -6 420.0       | 5 226.0        | 6 086.2        | 5 899.7         | 7 276.1         |

.. Non disponible ; - Néant

1. Informations sur les données concernant Israël : <http://oe.cd/israel-disclaimer>.

# CHILI

**Tableau 2. Encours des investissements directs étrangers par pays**  
En fin d'année

Millions de dollars des ÉU

|                                       | Entrant         |                 |                 |                  |                  | Sortant         |                 |                 |                 |                 |
|---------------------------------------|-----------------|-----------------|-----------------|------------------|------------------|-----------------|-----------------|-----------------|-----------------|-----------------|
|                                       | 2008            | 2009            | 2010            | 2011             | 2012             | 2008            | 2009            | 2010            | 2011            | 2012            |
| <b>Pays membres de l'OCDE</b>         | <b>62 323.0</b> | <b>83 465.6</b> | <b>83 591.1</b> | <b>82 630.5</b>  | <b>98 290.9</b>  | <b>7 018.0</b>  | <b>4 731.7</b>  | <b>3 298.1</b>  | <b>10 012.6</b> | <b>12 212.1</b> |
| Australie                             | 418.0           | 843.0           | 1 968.2         | 926.4            | 1 075.9          | -               | -               | -1.8            | 0.0             | -0.1            |
| Autriche                              | 8.0             | 909.6           | 159.1           | 303.2            | 386.0            | 11.0            | -0.1            | -7.4            | 3.3             | 3.9             |
| Belgique                              | 667.0           | 1 125.2         | 934.2           | 808.0            | 941.7            | 133.0           | -1.8            | -2.4            | -0.7            | -1.1            |
| Canada                                | 8 262.0         | 10 955.0        | 13 309.8        | 14 194.7         | 16 781.6         | 59.0            | -5.1            | -196.4          | 72.2            | 51.3            |
| Chili                                 | -               | -               | -               | -                | -                | -               | -               | -               | -               | -               |
| République tchèque                    | -               | 0.1             | 0.1             | 0.1              | 0.2              | -               | 0.0             | 0.0             | -               | -               |
| Danemark                              | 78.0            | -               | -               | 175.5            | 332.8            | -               | -               | 57.7            | 31.7            | 29.6            |
| Estonie                               | -               | -               | -               | -                | -                | -               | -               | -               | -               | -               |
| Finlande                              | -               | -               | -               | -                | -                | -               | 0.3             | -               | -               | -               |
| France                                | 1 491.0         | 2 372.4         | 2 123.0         | 1 644.0          | 1 899.0          | 20.0            | -101.2          | -1.5            | 516.4           | 615.8           |
| Allemagne                             | 984.0           | 631.5           | 722.0           | 629.8            | 793.6            | 237.0           | 75.7            | 65.1            | 166.9           | 216.0           |
| Grèce                                 | -               | -               | -               | -                | -                | -               | -               | -               | -               | -               |
| Hongrie                               | -               | -               | -               | 0.5              | 1.0              | -               | -               | -               | -               | -               |
| Islande                               | -               | -               | -               | -                | -                | -               | -               | -               | -               | -               |
| Irlande                               | 41.0            | 39.8            | 1 291.6         | 394.3            | 747.6            | 66.0            | 18.3            | 11.7            | 32.0            | 37.4            |
| Israël <sup>1</sup>                   | -               | 0.1             | 0.2             | 0.3              | 0.5              | -               | 0.0             | 0.0             | -               | -               |
| Italie                                | 216.0           | 672.1           | 693.6           | 1 192.9          | 1 572.2          | -               | -0.2            | -               | -21.4           | -40.7           |
| Japon                                 | 1 875.0         | 1 398.9         | 4 679.9         | 5 521.5          | 6 416.0          | -               | -9.7            | -24.7           | -0.3            | -0.6            |
| Corée                                 | -               | -               | -               | 209.2            | 303.7            | -               | 25.0            | 20.9            | 9.7             | 9.7             |
| Luxembourg                            | 348.0           | 280.0           | 251.6           | 1 812.9          | 2 656.0          | 629.0           | 629.8           | 570.5           | 541.8           | 602.3           |
| Mexique                               | 587.0           | 1 229.7         | 1 943.9         | 1 824.8          | 2 317.4          | 705.0           | 754.1           | 859.5           | 1 053.5         | 1 261.6         |
| Pays-Bas                              | 8 404.0         | 12 281.4        | 7 648.0         | 6 814.5          | 8 181.1          | 197.0           | 422.3           | 374.6           | 948.9           | 1 129.9         |
| Nouvelle-Zélande                      | 67.0            | 76.5            | 105.8           | 102.0            | 148.0            | -               | -3.0            | 0.0             | 0.0             | 0.0             |
| Norvège                               | 254.0           | 773.4           | 1 333.0         | 993.2            | 1 268.7          | -               | -0.5            | 1.4             | 1.2             | 0.8             |
| Pologne                               | -               | -               | -               | -                | -                | -               | -               | -               | -               | -               |
| Portugal                              | -               | -               | -               | -                | -                | -               | -               | -               | -               | -               |
| République slovaque                   | -               | -               | -               | -                | -                | -               | -               | -               | -               | -               |
| Stonie                                | -               | -               | -               | -                | -                | -               | -               | -               | -               | -               |
| Espagne                               | 15 802.0        | 28 477.5        | 28 994.1        | 27 674.4         | 32 262.7         | 1 120.0         | 1 667.1         | 672.8           | 4 410.6         | 5 493.2         |
| Suède                                 | 469.0           | 1 506.5         | 319.8           | 490.2            | 733.8            | 51.0            | -35.8           | -58.3           | 6.7             | 8.9             |
| Suisse                                | 1 004.0         | 1 261.6         | 1 077.5         | 2 033.5          | 2 594.1          | 93.0            | -1.2            | -32.8           | 186.9           | 217.1           |
| Turquie                               | -               | -               | -               | -                | -                | -               | -               | -               | -               | -               |
| Royaume-Uni                           | 2 456.0         | 1 247.5         | -2 227.5        | -9 141.3         | -12 850.9        | 976.0           | -15.8           | 83.1            | 947.4           | 1 305.2         |
| Etats-Unis                            | 18 892.0        | 17 383.7        | 18 263.4        | 24 025.9         | 29 728.2         | 2 721.0         | 1 313.6         | 906.2           | 1 105.9         | 1 271.8         |
| OCDE - non attribué                   | 1 015.0         | 0.0             | 0.0             | 0.0              | 3 597.7          | 762.0           | 0.0             | 0.0             | 0.0             | 0.0             |
| <b>Europe</b>                         | <b>37 335.0</b> | <b>51 927.2</b> | <b>43 717.1</b> | <b>36 256.3</b>  | <b>42 044.3</b>  | <b>4 189.0</b>  | <b>2 656.8</b>  | <b>1 980.2</b>  | <b>7 803.4</b>  | <b>9 653.8</b>  |
| <b>Europe (hors pays de l'OCDE)</b>   | <b>6 128.0</b>  | <b>348.5</b>    | <b>397.2</b>    | <b>430.7</b>     | <b>4 122.5</b>   | <b>1 418.0</b>  | <b>0.0</b>      | <b>245.8</b>    | <b>31.7</b>     | <b>35.4</b>     |
| <i>dont :</i>                         |                 |                 |                 |                  |                  |                 |                 |                 |                 |                 |
| Bulgarie                              | -               | -               | -               | -                | -                | -               | -               | -               | -               | -               |
| Chypre                                | -               | -               | -               | -                | -                | -               | -               | -               | -               | -               |
| Roumanie                              | -               | -               | -               | -                | -                | -               | -               | -               | -               | -               |
| Russie                                | -               | -               | -               | -                | -                | -               | -               | -               | -               | -               |
| Ukraine                               | -               | -               | -               | -                | -                | -               | -               | -               | -               | -               |
| <b>Afrique</b>                        | <b>134.0</b>    | <b>37.7</b>     | <b>172.0</b>    | <b>120.0</b>     | <b>170.3</b>     | <b>-</b>        | <b>-</b>        | <b>-8.8</b>     | <b>125.8</b>    | <b>150.0</b>    |
| <i>dont :</i>                         |                 |                 |                 |                  |                  |                 |                 |                 |                 |                 |
| Algérie                               | -               | -               | -               | -                | -                | -               | -               | -               | -               | -               |
| Egypte                                | -               | -               | -               | -                | -                | -               | -               | -               | 125.8           | 150.0           |
| Libye                                 | -               | -               | -               | -                | -                | -               | -               | -               | -               | -               |
| Maroc                                 | -               | -               | -               | -                | -                | -               | -               | -               | -               | -               |
| Afrique du Sud                        | 134.0           | 37.7            | 132.7           | 120.0            | 170.3            | -               | -               | -8.8            | -               | -               |
| Tunisie                               | -               | -               | -               | -                | -                | -               | -               | -               | -               | -               |
| <b>Amérique</b>                       | <b>56 138.0</b> | <b>60 315.5</b> | <b>85 469.5</b> | <b>103 066.0</b> | <b>122 663.6</b> | <b>24 342.0</b> | <b>35 378.2</b> | <b>41 895.1</b> | <b>46 214.4</b> | <b>54 610.6</b> |
| <b>Amérique (hors pays de l'OCDE)</b> | <b>28 397.0</b> | <b>30 747.1</b> | <b>51 952.5</b> | <b>63 020.5</b>  | <b>73 836.4</b>  | <b>20 857.0</b> | <b>33 315.5</b> | <b>40 325.7</b> | <b>43 982.9</b> | <b>52 025.9</b> |
| <i>dont :</i>                         |                 |                 |                 |                  |                  |                 |                 |                 |                 |                 |
| Argentine                             | 1 786.0         | 2 663.8         | 2 915.0         | 2 922.1          | 3 391.8          | 7 980.0         | 6 355.5         | 10 078.4        | 11 256.7        | 13 410.9        |
| Brésil                                | 1 843.0         | 3 210.9         | 5 009.1         | 5 118.8          | 5 956.7          | 4 410.0         | 8 146.4         | 8 551.2         | 10 690.5        | 12 773.3        |
| Colombie                              | 385.0           | 448.5           | 600.1           | 2 444.8          | 2 819.9          | 897.0           | 646.9           | 936.9           | 1 776.4         | 2 119.0         |
| Panama                                | 742.0           | 774.2           | 579.6           | 2 290.0          | 3 502.2          | 1 600.0         | 2 258.1         | 1 957.7         | 1 744.1         | 1 676.9         |
| Pérou                                 | 56.0            | 0.0             | 45.3            | 718.6            | 822.2            | 1 635.0         | 5 853.8         | 6 215.2         | 7 923.7         | 9 453.3         |
| Uruguay                               | 933.0           | 213.0           | 1 380.0         | 30.6             | 36.0             | 1 447.0         | 3 684.5         | 4 782.5         | 2 485.3         | 2 979.4         |
| Venezuela                             | 53.0            | 0.2             | -105.6          | -98.8            | -136.8           | 207.0           | 376.7           | 151.2           | 172.4           | 205.7           |
| <b>Asie</b>                           | <b>4 191.0</b>  | <b>3 708.9</b>  | <b>7 032.0</b>  | <b>7 608.8</b>   | <b>8 890.7</b>   | <b>1 071.0</b>  | <b>3 288.8</b>  | <b>4 939.2</b>  | <b>5 167.3</b>  | <b>6 161.3</b>  |
| <b>Asie (hors pays de l'OCDE)</b>     | <b>2 316.0</b>  | <b>2 310.0</b>  | <b>2 351.9</b>  | <b>1 877.9</b>   | <b>2 170.4</b>   | <b>1 071.0</b>  | <b>3 273.5</b>  | <b>4 943.0</b>  | <b>5 157.9</b>  | <b>6 152.2</b>  |
| <i>dont :</i>                         |                 |                 |                 |                  |                  |                 |                 |                 |                 |                 |
| Proche et moyen Orient                | ..              | ..              | -               | -                | -                | ..              | ..              | 4 937.3         | 5 133.5         | 6 123.3         |
| <i>dont :</i>                         |                 |                 |                 |                  |                  |                 |                 |                 |                 |                 |
| Koweït                                | -               | -               | -               | -                | -                | -               | -               | -               | -               | -               |
| Arabie Saoudite                       | -               | -               | -               | -                | -                | -               | -               | -               | -               | -               |
| Émirats Arabes Unis                   | -               | -               | -               | -                | -                | 1 045.0         | 3 268.7         | 4 937.3         | 5 133.5         | 6 123.3         |
| Iran                                  | -               | -               | -               | -                | -                | -               | -               | -               | -               | -               |
| Autre pays d'Asie                     | 2 316.0         | 2 309.9         | 2 351.9         | 1 877.9          | 2 170.4          | 26.0            | 4.8             | 5.7             | 24.4            | 29.0            |
| <i>dont :</i>                         |                 |                 |                 |                  |                  |                 |                 |                 |                 |                 |
| Chine                                 | 137.0           | 108.4           | 86.6            | 77.1             | 92.0             | 10.0            | 4.8             | 4.4             | 6.9             | 8.1             |

# CHILI

## Tableau 2. Encours des investissements directs étrangers par pays (suite)

En fin d'année

Millions de dollars des ÉU

|  | Entrant         |                  |                  |                  |                  | Sortant         |                 |                 |                 |                 |
|--|-----------------|------------------|------------------|------------------|------------------|-----------------|-----------------|-----------------|-----------------|-----------------|
|  | 2008            | 2009             | 2010             | 2011             | 2012             | 2008            | 2009            | 2010            | 2011            | 2012            |
| <i>Taipei chinois</i>                        | -               | -                | -                | -                | -                | -               | -               | -               | -               | -               |
| <i>Hong Kong, Chine</i>                      | 2 069.0         | 1 791.0          | 1 803.8          | 1 488.8          | 1 718.1          | 16.0            | -               | 0.5             | 0.8             | 0.9             |
| <i>Inde</i>                                  | -               | -                | -                | -                | -                | -               | -               | -               | -               | -               |
| <i>Indonésie</i>                             | -               | -                | -                | -                | -                | -               | -               | -               | -               | -               |
| <i>Malaisie</i>                              | -               | -                | -                | -                | -                | -               | -               | -               | -               | -               |
| <i>Philippines</i>                           | -               | -                | -                | -                | -                | -               | -               | -               | -               | -               |
| <i>Singapour</i>                             | 110.0           | 410.5            | 461.5            | 311.8            | 359.9            | -               | -               | 0.9             | 0.5             | 0.5             |
| <i>Thaïlande</i>                             | -               | -                | -                | -                | -                | -               | -               | -               | -               | -               |
| <b>OCEANIE ET REGIONS POLAIRES</b>           | <b>485.0</b>    | <b>919.5</b>     | <b>2 074.0</b>   | <b>1 028.5</b>   | <b>1 224.0</b>   | <b>-</b>        | <b>-3.0</b>     | <b>-1.8</b>     | <b>-0.1</b>     | <b>-0.1</b>     |
| OCEANIE ET REGIONS POLAIRES (hors pays OCDE) | -               | 0.0              | 0.0              | 0.0              | 0.0              | -               | -               | 0.0             | -               | 0.0             |
| <b>Non attribué</b>                          | <b>1 076.0</b>  | <b>2 731.5</b>   | <b>11 222.3</b>  | <b>6 793.9</b>   | <b>7 726.5</b>   | <b>2 218.0</b>  | <b>1 805.7</b>  | <b>1 009.3</b>  | <b>2 113.7</b>  | <b>2 691.3</b>  |
| <b>Monde</b>                                 | <b>99 359.0</b> | <b>119 640.3</b> | <b>149 687.0</b> | <b>154 873.4</b> | <b>182 719.3</b> | <b>31 820.0</b> | <b>43 126.5</b> | <b>49 813.1</b> | <b>61 424.5</b> | <b>73 266.9</b> |
| <i>dont :</i>                                |                 |                  |                  |                  |                  |                 |                 |                 |                 |                 |
| <i>Pays de l'ANASE</i>                       | 110.0           | 410.5            | 461.5            | 311.8            | 359.9            | -               | -               | 0.9             | 16.8            | 20.0            |
| <i>Union européenne</i>                      | 30 964.0        | 49 543.7         | 40 909.3         | 32 799.0         | 37 656.8         | 3 440.0         | 2 658.6         | 1 885.9         | 7 615.5         | 9 438.6         |
| <i>Pays d'Amérique latine</i>                | 6 399.0         | 8 542.1          | 12 361.6         | 15 223.5         | 18 671.5         | 19 167.0        | 28 198.1        | 33 842.2        | 37 580.6        | 44 451.6        |

.. Non disponible ; - Néant

1. Informations sur les données concernant Israël : <http://oe.cd/israel-disclaimer>.

# CHILI

## Tableau 3. Investissement direct étranger : flux par secteur industriel

Millions de dollars des ÉU

|   | Entrant         |                 |                 |                 |                 | Sortant        |                |                |                 |                 |
|---|-----------------|-----------------|-----------------|-----------------|-----------------|----------------|----------------|----------------|-----------------|-----------------|
|   | 2008            | 2009            | 2010            | 2011            | 2012            | 2008           | 2009           | 2010           | 2011            | 2012            |
| <b>Secteur primaire</b>   | <b>4 599.0</b>  | <b>7 092.2</b>  | <b>5 012.1</b>  | <b>13 787.3</b> | <b>15 197.9</b> | <b>1 012.0</b> | <b>256.9</b>   | <b>902.2</b>   | <b>1 137.2</b>  | <b>1 496.4</b>  |
| Agriculture et pêche  | 141.0           | 97.9            | 93.9            | 47.9            | 101.9           | 14.0           | -38.8          | 15.7           | -3.4            | -8.8            |
| Mines et exploitation   | 4 458.0         | 6 994.4         | 4 918.1         | 13 739.4        | 15 096.0        | 998.0          | 295.7          | 886.4          | 1 140.6         | 1 505.2         |
| <i>dont : Activités d'extraction</i>  | ..              | ..              | ..              | ..              | ..              | ..             | ..             | ..             | ..              | ..              |
| <b>Manufacture</b>  | <b>1 570.0</b>  | <b>921.1</b>    | <b>550.3</b>    | <b>1 552.9</b>  | <b>3 371.6</b>  | <b>806.0</b>   | <b>2 276.4</b> | <b>1 197.5</b> | <b>1 945.3</b>  | <b>2 722.6</b>  |
| <i>dont :</i>   |                 |                 |                 |                 |                 |                |                |                |                 |                 |
| <i>Produits alimentaires</i>  | ..              | ..              | ..              | ..              | ..              | ..             | ..             | ..             | ..              | ..              |
| <i>Textile et bois, édition et imprimerie</i>   | ..              | ..              | ..              | ..              | ..              | ..             | ..             | ..             | ..              | ..              |
| <i>Pétrole, produits chimiques, caoutchouc et mat. plastiques</i>                         | ..              | ..              | ..              | ..              | ..              | ..             | ..             | ..             | ..              | ..              |
| <i>Produits métallurgiques et mécaniques</i>  | ..              | ..              | ..              | ..              | ..              | ..             | ..             | ..             | ..              | ..              |
| <i>Machines de bureau, ordinateurs, radio, téléviseurs et équipement de communication</i> | ..              | ..              | ..              | ..              | ..              | ..             | ..             | ..             | ..              | ..              |
| <i>Automobiles et autres équipements de transport</i>                                     | ..              | ..              | ..              | ..              | ..              | ..             | ..             | ..             | ..              | ..              |
| <b>Électricité, gaz et eau</b>  | <b>1 380.0</b>  | <b>5 074.2</b>  | <b>2 078.2</b>  | <b>654.7</b>    | <b>744.0</b>    | <b>1 005.0</b> | <b>142.4</b>   | <b>16.5</b>    | <b>343.4</b>    | <b>404.9</b>    |
| <b>Construction</b>   | <b>156.0</b>    | <b>780.2</b>    | <b>-163.2</b>   | <b>347.0</b>    | <b>841.4</b>    | <b>11.0</b>    | <b>-107.1</b>  | <b>-16.3</b>   | <b>0.2</b>      | <b>-13.2</b>    |
| <b>Services</b>   | <b>7 189.0</b>  | <b>-343.5</b>   | <b>7 611.8</b>  | <b>6 213.8</b>  | <b>9 336.0</b>  | <b>5 207.0</b> | <b>5 145.7</b> | <b>5 836.8</b> | <b>3 995.0</b>  | <b>4 057.8</b>  |
| Commerce et réparation  | 606.0           | 255.3           | -2.5            | -37.8           | 754.0           | 947.0          | 332.0          | 1 229.8        | 1 948.3         | 2 176.3         |
| Automobiles et motocycles   | ..              | ..              | ..              | ..              | ..              | ..             | ..             | ..             | ..              | ..              |
| Commerce de gros (sauf automobiles et motocycles)   | ..              | ..              | ..              | ..              | ..              | ..             | ..             | ..             | ..              | ..              |
| Commerce de détail (sauf automobiles et motocycles)                                       | ..              | ..              | ..              | ..              | ..              | ..             | ..             | ..             | ..              | ..              |
| Hôtels et restaurants   | 35.0            | -9.9            | 13.0            | 24.4            | 28.5            | -              | 0.2            | 59.4           | -0.1            | -0.4            |
| Transport, entreposage et communication   | 1 719.0         | 2 523.8         | 20.6            | -74.0           | -145.8          | 326.0          | 1 038.2        | 172.1          | 91.4            | 110.9           |
| Transport et entreposage  | 547.0           | 2 187.3         | -598.2          | 27.1            | 35.5            | ..             | 95.3           | 256.8          | 62.6            | 73.0            |
| Postes et télécommunications  | 1 172.0         | 336.4           | 618.8           | -101.1          | -181.2          | ..             | 942.9          | -84.7          | 28.8            | 38.0            |
| Intermédiation financière   | 3 892.0         | -3 228.8        | 5 780.9         | 3 975.2         | 5 186.5         | 3 849.0        | 3 005.0        | 3 888.4        | 791.0           | 623.8           |
| Intermédiation financière hors assurances et caisses de retraite                          | ..              | ..              | ..              | ..              | ..              | ..             | ..             | ..             | ..              | ..              |
| Intermédiation monétaire  | ..              | ..              | ..              | ..              | ..              | ..             | ..             | ..             | ..              | ..              |
| Autres intermédiations financières  | ..              | ..              | ..              | ..              | ..              | ..             | ..             | ..             | ..              | ..              |
| <i>dont : Sociétés holding financières</i>  | ..              | ..              | ..              | ..              | ..              | ..             | ..             | ..             | ..              | ..              |
| Assurances et fonds de pension  | ..              | ..              | ..              | ..              | ..              | ..             | ..             | ..             | ..              | ..              |
| Activités annexes à l'intermédiation financière   | ..              | ..              | ..              | ..              | ..              | ..             | ..             | ..             | ..              | ..              |
| Activités d'entreprise et immobilier  | 818.0           | 162.6           | 1 916.2         | 938.4           | 1 353.2         | -              | 763.5          | 480.7          | 1 589.9         | 1 920.0         |
| <i>dont : Immobilier</i>  | ..              | ..              | ..              | ..              | ..              | ..             | ..             | ..             | ..              | ..              |
| Autres services   | 119.0           | -46.5           | -116.5          | 1 387.6         | 2 159.6         | 85.0           | 6.8            | 6.4            | -425.6          | -772.9          |
| <b>Investment non attribué</b>  | <b>256.0</b>    | <b>106.2</b>    | <b>-1 499.8</b> | <b>-8 534.2</b> | <b>-6 991.5</b> | <b>-</b>       | <b>261.6</b>   | <b>-259.7</b>  | <b>4 043.1</b>  | <b>4 598.1</b>  |
| <b>Achats et ventes privés d'immobilier</b>   | <b>..</b>       | <b>..</b>       | <b>..</b>       | <b>..</b>       | <b>..</b>       | <b>..</b>      | <b>..</b>      | <b>..</b>      | <b>..</b>       | <b>..</b>       |
| <b>Total</b>  | <b>15 150.0</b> | <b>13 630.4</b> | <b>13 589.4</b> | <b>14 021.5</b> | <b>22 499.5</b> | <b>8 041.0</b> | <b>7 976.0</b> | <b>7 676.9</b> | <b>11 464.1</b> | <b>13 266.5</b> |

.. Non disponible ; - Néant



# CHILI

## Tableau 4. Encours des investissements directs étrangers par secteur industriel

En fin d'année

Millions de dollars des ÉU

|  | Entrant         |                  |                  |                  |                  | Sortant         |                 |                 |                 |                 |
|--|-----------------|------------------|------------------|------------------|------------------|-----------------|-----------------|-----------------|-----------------|-----------------|
|  | 2008            | 2009             | 2010             | 2011             | 2012             | 2008            | 2009            | 2010            | 2011            | 2012            |
| <b>Secteur primaire</b>  | <b>31 679.0</b> | <b>36 535.2</b>  | <b>52 782.2</b>  | <b>61 706.8</b>  | <b>72 005.3</b>  | <b>1 971.0</b>  | <b>2 649.7</b>  | <b>4 303.0</b>  | <b>7 277.9</b>  | <b>8 672.8</b>  |
| Agriculture et pêche   | 1 680.0         | 1 524.2          | 1 893.6          | 1 444.3          | 1 697.2          | 356.0           | 19.5            | 63.2            | 126.3           | 150.8           |
| Mines et exploitation  | 29 999.0        | 35 011.0         | 50 888.6         | 60 262.5         | 70 308.1         | 1 615.0         | 2 630.2         | 4 239.8         | 7 151.6         | 8 522.0         |
| <i>dont : Activités d'extraction</i>   | ..              | ..               | ..               | ..               | ..               | ..              | ..              | ..              | ..              | ..              |
| <b>Manufacture</b>   | <b>11 834.0</b> | <b>9 407.2</b>   | <b>8 344.5</b>   | <b>10 476.5</b>  | <b>13 911.5</b>  | <b>4 328.0</b>  | <b>8 258.1</b>  | <b>8 831.7</b>  | <b>11 239.6</b> | <b>13 296.7</b> |
| <i>dont :</i>  |                 |                  |                  |                  |                  |                 |                 |                 |                 |                 |
| Produits alimentaires  | ..              | ..               | ..               | ..               | ..               | ..              | ..              | ..              | ..              | ..              |
| Textile et bois, édition et imprimerie   | ..              | ..               | ..               | ..               | ..               | ..              | ..              | ..              | ..              | ..              |
| Pétrole, produits chimiques, caoutchouc et mat. plastiques                         | ..              | ..               | ..               | ..               | ..               | ..              | ..              | ..              | ..              | ..              |
| Produits métallurgiques et mécaniques  | ..              | ..               | ..               | ..               | ..               | ..              | ..              | ..              | ..              | ..              |
| Machines de bureau, ordinateurs, radio, téléviseurs et équipement de communication | ..              | ..               | ..               | ..               | ..               | ..              | ..              | ..              | ..              | ..              |
| Automobiles et autres équipements de transport                                     | ..              | ..               | ..               | ..               | ..               | ..              | ..              | ..              | ..              | ..              |
| <b>Électricité, gaz et eau</b>   | <b>12 717.0</b> | <b>18 082.2</b>  | <b>19 924.8</b>  | <b>15 171.8</b>  | <b>17 553.6</b>  | <b>3 962.0</b>  | <b>5 090.3</b>  | <b>4 993.3</b>  | <b>5 314.5</b>  | <b>6 338.7</b>  |
| <b>Construction</b>  | <b>884.0</b>    | <b>554.8</b>     | <b>998.6</b>     | <b>1 236.7</b>   | <b>1 940.2</b>   | <b>183.0</b>    | <b>63.3</b>     | <b>133.2</b>    | <b>178.1</b>    | <b>212.4</b>    |
| <b>Services</b>  | <b>40 175.0</b> | <b>62 531.5</b>  | <b>76 496.4</b>  | <b>81 838.1</b>  | <b>98 770.5</b>  | <b>19 234.0</b> | <b>26 017.9</b> | <b>29 693.6</b> | <b>29 693.5</b> | <b>34 702.4</b> |
| Commerce et réparation   | 4 318.0         | 6 415.3          | 5 318.4          | 6 880.8          | 9 240.3          | 4 222.0         | 5 843.5         | 5 429.3         | 7 203.0         | 8 146.7         |
| Automobiles et motocycles  | ..              | ..               | ..               | ..               | ..               | ..              | ..              | ..              | ..              | ..              |
| Commerce de gros (sauf automobiles et motocycles)                                  | ..              | ..               | ..               | ..               | ..               | ..              | ..              | ..              | ..              | ..              |
| Commerce de détail (sauf automobiles et motocycles)                                | ..              | ..               | ..               | ..               | ..               | ..              | ..              | ..              | ..              | ..              |
| Hôtels et restaurants  | 230.0           | 179.2            | 300.4            | 114.6            | 141.0            | -               | 10.8            | 115.7           | -0.9            | -1.6            |
| Transport, entreposage et communication  | 7 799.0         | 10 450.4         | 9 013.9          | 8 636.2          | 10 335.4         | 1 294.0         | 2 530.4         | 2 346.1         | 2 087.5         | 2 471.6         |
| Transport et entreposage   | 2 333.0         | 4 234.1          | 4 515.4          | 4 981.8          | 5 973.2          | ..              | 2 292.6         | 2 030.5         | 2 090.7         | 2 478.6         |
| Postes et télécommunications   | 5 466.0         | 6 216.3          | 4 498.5          | 3 654.4          | 4 362.2          | ..              | 237.8           | 315.6           | -3.2            | -7.0            |
| Intermédiation financière  | 23 353.0        | 40 893.7         | 54 112.6         | 56 422.5         | 67 424.2         | 12 692.0        | 12 462.1        | 16 281.8        | 12 129.5        | 14 330.4        |
| Intermédiation financière hors assurances et caisses de retraite                   | ..              | ..               | ..               | ..               | ..               | ..              | ..              | ..              | ..              | ..              |
| Intermédiation monétaire   | ..              | ..               | ..               | ..               | ..               | ..              | ..              | ..              | ..              | ..              |
| Autres intermédiations financières   | ..              | ..               | ..               | ..               | ..               | ..              | ..              | ..              | ..              | ..              |
| <i>dont : Sociétés holding financières</i>   | ..              | ..               | ..               | ..               | ..               | ..              | ..              | ..              | ..              | ..              |
| Assurances et fonds de pension   | ..              | ..               | ..               | ..               | ..               | ..              | ..              | ..              | ..              | ..              |
| Activités annexes à l'intermédiation financière                                    | ..              | ..               | ..               | ..               | ..               | ..              | ..              | ..              | ..              | ..              |
| Activités d'entreprise et immobilier   | 3 617.0         | 3 939.4          | 6 638.4          | 8 300.4          | 9 651.4          | -               | 5 172.5         | 5 533.2         | 8 432.4         | 10 055.2        |
| <i>dont : Immobilier</i>   | ..              | ..               | ..               | ..               | ..               | ..              | ..              | ..              | ..              | ..              |
| Autres services  | 858.0           | 653.5            | 1 112.8          | 1 483.6          | 1 978.1          | 1 026.0         | -1.4            | -12.5           | -158.1          | -299.8          |
| <b>Investment non attribué</b>   | <b>2 070.0</b>  | <b>-7 470.6</b>  | <b>-8 859.4</b>  | <b>-15 556.5</b> | <b>-21 461.7</b> | <b>2 142.0</b>  | <b>1 047.2</b>  | <b>1 858.3</b>  | <b>7 721.0</b>  | <b>10 043.9</b> |
| <b>Achats et ventes privés d'immobilier</b>  | <b>..</b>       | <b>..</b>        | <b>..</b>        | <b>..</b>        | <b>..</b>        | <b>..</b>       | <b>..</b>       | <b>..</b>       | <b>..</b>       | <b>..</b>       |
| <b>Total</b>   | <b>99 359.0</b> | <b>119 640.3</b> | <b>149 687.0</b> | <b>154 873.4</b> | <b>182 719.3</b> | <b>31 820.0</b> | <b>43 126.5</b> | <b>49 813.1</b> | <b>61 424.5</b> | <b>73 266.9</b> |

.. Non disponible ; - Néant

# RÉPUBLIQUE TCHÈQUE

## Tableau 1. Flux d'investissement direct étranger par pays

Millions de dollars des ÉU

|                                | Entrant         |                 |                  |                 |                 | Sortant            |                    |                     |                     |                  |
|--------------------------------|-----------------|-----------------|------------------|-----------------|-----------------|--------------------|--------------------|---------------------|---------------------|------------------|
|                                | 2008            | 2009            | 2010             | 2011            | 2012            | 2008               | 2009               | 2010                | 2011                | 2012             |
| <b>Pays membres de l'OCDE</b>  | <b>5 379.0</b>  | <b>1 460.9</b>  | <b>5 502.7</b>   | <b>2 150.4</b>  | <b>10 426.9</b> | <b>3 893.1</b>     | <b>105.3</b>       | <b>1 453.5</b>      | <b>247.5</b>        | <b>905.2</b>     |
| Australie                      | -0.3            | -4.0            | 1.4              | -11.0           | 11.4            | -                  | -                  | -                   | 0.0                 | 0.3              |
| Autriche                       | 2 134.0         | 741.2           | 1 848.4          | 837.2           | 1 381.4         | 5.8                | 8.9                | 12.2                | 33.9                | 11.1             |
| Belgique                       | -120.5          | 1 354.8         | -1 226.5         | 503.8           | 814.1           | .. <sup>c</sup>    | .. <sup>c</sup>    | .. <sup>c</sup>     | 20.6                | -46.7            |
| Canada                         | -40.7           | 18.9            | -15.3            | 11.8            | -11.7           | .. <sup>d</sup>    | .. <sup>d</sup>    | .. <sup>c</sup>     | .. <sup>c</sup>     | -1.4             |
| Chili                          | .. <sup>c</sup> | -0.1            | .. <sup>c</sup>  | 0.0             | -0.3            | 1.3                | 0.1                | .. <sup>c</sup>     | -2.2                | .. <sup>c</sup>  |
| République Tchèque             | -               | -               | -                | -               | -               | -                  | -                  | -                   | -                   | -                |
| Danemark                       | 101.0           | 19.4            | 39.5             | -17.7           | 103.8           | -0.5               | -0.5               | 1.3                 | .. <sup>c</sup>     | -5.6             |
| Estonie                        | .. <sup>c</sup> | -1.2            | 0.1              | -0.3            | -0.1            | -                  | 0.8                | -0.6                | 0.0                 | -0.7             |
| Finlande                       | 24.6            | 24.3            | -7.4             | 88.6            | -9.6            | -                  | -                  | -                   | -                   | 0.0              |
| France                         | 1 162.5         | 560.2           | -523.2           | -215.3          | 389.7           | -1.6               | -9.4               | 6.0                 | -10.5               | -27.6            |
| Allemagne                      | 539.9           | -926.1          | 1 395.6          | 1 836.2         | 1 641.7         | 295.2              | -15.1              | 31.6                | 0.4                 | 142.3            |
| Grèce                          | 15.4            | 0.7             | 19.0             | -21.4           | 2.9             | -                  | -                  | -                   | -                   | 0.2              |
| Hongrie                        | 44.3            | 126.9           | 44.7             | -18.2           | 95.2            | -24.6              | -1.0               | -17.9               | 4.4                 | 7.4              |
| Islande                        | 2.8             | 1.6             | -                | 25.2            | -5.1            | 4.5                | 0.0                | -                   | -                   | -                |
| Irlande                        | 631.7           | -584.6          | -709.7           | -369.4          | 8.4             | .. <sup>c</sup>    | .. <sup>c</sup>    | -0.5                | 11.9                | 12.3             |
| Israël <sup>1</sup>            | .. <sup>d</sup> | .. <sup>d</sup> | -15.0            | -16.8           | -17.8           | -                  | -                  | -                   | -                   | 2.7              |
| Italie                         | 382.8           | -49.8           | 27.4             | 3.9             | 123.1           | 0.1                | -3.9               | 12.0                | 6.4                 | -10.1            |
| Japon                          | -235.6          | -216.2          | 23.8             | -129.6          | -171.3          | -                  | -                  | -                   | -0.7                | 0.3              |
| Corée                          | 114.0           | 7.9             | 193.3            | 405.1           | 366.4           | -                  | -                  | -                   | -                   | -0.2             |
| Luxembourg                     | -47.3           | 410.8           | -306.1           | -376.8          | 25.6            | 198.9              | 4.6                | 19.4                | 4.9                 | -18.4            |
| Mexique                        | -116.4          | 267.0           | -31.2            | 2.9             | 2.2             | .. <sup>d</sup>    | .. <sup>d</sup>    | -                   | -                   | 0.8              |
| Pays-Bas                       | 1 028.2         | -554.1          | 1 986.8          | -2 025.9        | 4 576.4         | 3 227.3            | 235.5              | 1 156.9             | 61.2                | 620.7            |
| Nouvelle-Zélande               | -               | 0.3             | 0.2              | -1.2            | 24.1            | -                  | -                  | -                   | -                   | -                |
| Norvège                        | -52.9           | -37.1           | -12.9            | 25.4            | -2.5            | -                  | -                  | .. <sup>c</sup>     | .. <sup>c</sup>     | 0.0              |
| Pologne                        | 168.8           | 81.4            | 269.4            | 226.6           | 124.5           | 64.7               | -11.6              | 42.9                | 9.2                 | 8.2              |
| Portugal                       | 7.0             | 5.5             | -27.2            | 5.6             | 20.8            | .. <sup>c</sup>    | .. <sup>c</sup>    | .. <sup>c</sup>     | .. <sup>c</sup>     | 1.1              |
| République slovaque            | 193.9           | 144.3           | 691.8            | 377.2           | 48.5            | 144.5              | -513.7             | 201.8               | 129.0               | 255.7            |
| Slovénie                       | 47.2            | 36.6            | -75.2            | 86.2            | 3.0             | -0.5               | -4.8               | -24.9               | -2.3                | 1.6              |
| Espagne                        | -104.0          | -163.5          | 209.3            | -676.1          | -294.2          | -2.6               | -1.0               | 0.6                 | 22.9                | -13.9            |
| Suède                          | -113.5          | -144.5          | 212.4            | -51.2           | 101.7           | .. <sup>c</sup>    | .. <sup>c</sup>    | 2.2                 | .. <sup>c</sup>     | 5.9              |
| Suisse                         | 841.9           | 160.0           | -558.5           | 434.0           | 335.0           | 0.4                | -34.9              | -5.6                | 10.4                | 14.6             |
| Turquie                        | 1.1             | 2.0             | -0.2             | -24.1           | 14.9            | -0.5               | 518.1              | 41.8                | -84.1               | -81.7            |
| Royaume-Uni                    | -708.4          | -412.6          | 1 675.2          | 889.5           | 197.0           | -12.8              | -47.3              | -24.3               | 11.9                | 6.1              |
| Etats-Unis                     | -475.2          | 626.1           | 367.8            | 346.3           | 527.8           | -17.3              | -2.2               | 5.7                 | -4.3                | 20.0             |
| OCDE - non attribué            | -167.8          | 0.0             | -1 527.7         | 0.0             | 839.7           | 210.6              | -16.7              | 12.3                | 24.6                | 0.2              |
| <b>Europe</b>                  | <b>6 947.5</b>  | <b>2 245.9</b>  | <b>5 695.1</b>   | <b>1 578.5</b>  | <b>10 080.1</b> | <b>4 280.8</b>     | <b>998.2</b>       | <b>1 143.2</b>      | <b>-424.4</b>       | <b>1 427.1</b>   |
| Europe (hors pays de l'OCDE)   | 646.6           | 1 485.0         | -810.1           | 35.4            | 1 223.7         | 581.0 <sup>w</sup> | 873.9 <sup>w</sup> | -292.2 <sup>w</sup> | -654.5 <sup>w</sup> | 544.7            |
| <i>dont :</i>                  |                 |                 |                  |                 |                 |                    |                    |                     |                     |                  |
| Bulgarie                       | -2.7            | 2.7             | -2.6             | 2.6             | 9.9             | 47.1               | -42.1              | -36.2               | -16.5               | 89.0             |
| Chypre                         | 84.0            | 1 432.4         | 610.3            | -84.6           | -13.9           | -143.1             | 32.1               | -97.6               | -538.5              | 163.7            |
| Roumanie                       | -76.7           | 17.9            | 34.5             | 40.8            | 32.6            | 348.4              | 673.5              | -192.7              | -47.1               | 330.6            |
| Russie                         | 163.7           | -40.5           | 31.6             | 54.7            | 115.9           | 54.9               | -24.7              | -18.6               | 24.3                | 98.6             |
| Ukraine                        | -4.5            | 19.1            | 7.5              | 13.5            | -2.3            | 12.9               | -9.1               | 1.8                 | 1.8                 | 3.0              |
| <b>Afrique</b>                 | <b>0.6</b>      | <b>-0.4</b>     | <b>3.2</b>       | <b>5.5</b>      | <b>2.0</b>      | <b>0.3</b>         | <b>0.8</b>         | <b>-1.3</b>         | <b>0.1</b>          | <b>0.7</b>       |
| <i>dont :</i>                  |                 |                 |                  |                 |                 |                    |                    |                     |                     |                  |
| Algérie                        | .. <sup>d</sup> | .. <sup>d</sup> | -                | -               | 0.1             | -                  | -                  | -                   | -                   | -                |
| Égypte                         | -               | .. <sup>c</sup> | -0.1             | 1.4             | -1.1            | -                  | -                  | -                   | -                   | -0.7             |
| Libye                          | -               | -               | .. <sup>c</sup>  | -               | 0.0             | -                  | -                  | -                   | -                   | -                |
| Maroc                          | -0.4            | -               | .. <sup>c</sup>  | 0.0             | -0.4            | -                  | -                  | -                   | -                   | -                |
| Afrique du Sud                 | -1.0            | 1.0             | -2.0             | 3.9             | 0.4             | -                  | -                  | -                   | -                   | 0.1              |
| Tunisie                        | .. <sup>c</sup> | .. <sup>c</sup> | .. <sup>c</sup>  | 1.8             | -0.5            | 0.3                | 0.7                | -                   | -                   | 0.0              |
| <b>Amérique</b>                | <b>-254.2</b>   | <b>921.9</b>    | <b>321.6</b>     | <b>554.9</b>    | <b>404.8</b>    | <b>-33.6</b>       | <b>-46.7</b>       | <b>-8.5</b>         | <b>23.2</b>         | <b>24.2</b>      |
| Amérique (hors pays de l'OCDE) | 378.0           | 9.9             | 0.2 <sup>w</sup> | 194.0           | -113.2          | -16.3 <sup>w</sup> | -44.5 <sup>w</sup> | -14.2 <sup>w</sup>  | 29.7 <sup>w</sup>   | 4.8 <sup>w</sup> |
| <i>dont :</i>                  |                 |                 |                  |                 |                 |                    |                    |                     |                     |                  |
| Argentine                      | .. <sup>c</sup> | -0.1            | -                | -2.3            | 0.9             | .. <sup>c</sup>    | .. <sup>c</sup>    | .. <sup>c</sup>     | .. <sup>c</sup>     | -                |
| Brésil                         | -2.5            | 23.3            | -6.8             | -14.4           | -0.9            | 0.6                | -0.4               | 0.8                 | 6.5                 | -1.2             |
| Colombie                       | -               | -               | -                | -               | -0.3            | -                  | -                  | -                   | -                   | -                |
| Panama                         | 5.8             | 10.4            | 1.5              | 16.2            | -1.7            | -                  | -                  | -                   | -                   | -                |
| Pérou                          | -               | -               | -                | -               | -0.1            | -0.2               | -0.1               | -0.1                | -                   | -0.1             |
| Uruguay                        | 0.1             | -0.4            | -                | -               | -               | -                  | -                  | -                   | -                   | -                |
| Venezuela                      | -               | 0.0             | .. <sup>c</sup>  | .. <sup>c</sup> | 0.2             | -                  | -                  | -                   | -                   | 0.0              |
| <b>Asie</b>                    | <b>-171.6</b>   | <b>-237.6</b>   | <b>124.8</b>     | <b>217.5</b>    | <b>122.4</b>    | <b>74.0</b>        | <b>-2.2</b>        | <b>34.5</b>         | <b>72.9</b>         | <b>-106.9</b>    |
| Asie (hors pays de l'OCDE)     | -50.0           | -29.3           | -77.3            | -41.1           | -54.8           | 74.0               | -2.2               | 34.5                | 73.6                | -109.7           |
| <i>dont :</i>                  |                 |                 |                  |                 |                 |                    |                    |                     |                     |                  |
| Proche et moyen Orient         | ..              | ..              | 2.9              | 0.4             | 0.1             | ..                 | ..                 | 4.1                 | 68.3                | 50.4             |
| <i>dont :</i>                  |                 |                 |                  |                 |                 |                    |                    |                     |                     |                  |
| Koweït                         | -               | -               | -                | .. <sup>c</sup> | .. <sup>c</sup> | -                  | -                  | -                   | -                   | -                |
| Arabie Saoudite                | -               | .. <sup>c</sup> | 3.7              | 0.2             | 0.7             | -                  | -                  | -                   | 0.3                 | .. <sup>c</sup>  |
| Émirats Arabes Unis            | .. <sup>c</sup> | 11.5            | -1.2             | -0.2            | -0.5            | 3.8                | -2.1               | -                   | -                   | -1.3             |
| Iran                           | .. <sup>c</sup> | .. <sup>c</sup> | .. <sup>c</sup>  | -               | 0.8             | -                  | -                  | -                   | -                   | -                |
| Autre pays d'Asie              | -39.7           | -43.9           | -80.2            | -41.5           | -54.9           | 68.1               | -9.3               | 30.4                | 5.3                 | -160.2           |

# RÉPUBLIQUE TCHÈQUE

## Tableau 1. Flux d'investissement direct étranger par pays (suite)

Millions de dollars des ÉU

|  | Entrant         |                 |                 |                 |                 | Sortant        |              |                |               |                 |
|--|-----------------|-----------------|-----------------|-----------------|-----------------|----------------|--------------|----------------|---------------|-----------------|
|  | 2008            | 2009            | 2010            | 2011            | 2012            | 2008           | 2009         | 2010           | 2011          | 2012            |
| <b>dont :</b>                                |                 |                 |                 |                 |                 |                |              |                |               |                 |
| <i>Chine</i>                                 | -19.2           | -26.6           | 12.3            | -118.0          | 76.8            | -4.9           | 1.3          | 4.8            | -0.5          | 50.3            |
| <i>Taipei chinois</i>                        | -57.9           | -68.2           | -71.9           | .. <sup>c</sup> | .. <sup>c</sup> | -              | -            | -              | -             | -               |
| <i>Hong Kong, Chine</i>                      | -11.2           | 17.7            | -29.1           | -24.4           | -14.7           | 0.0            | 0.0          | 3.8            | -             | -3.7            |
| <i>Inde</i>                                  | -17.1           | 31.7            | 1.3             | -25.0           | -80.4           | -11.2          | -13.6        | 9.7            | 4.1           | -213.9          |
| <i>Indonésie</i>                             | .. <sup>c</sup> | .. <sup>c</sup> | -0.4            | 0.3             | 0.0             | -              | -            | -              | -             | .. <sup>c</sup> |
| <i>Malaisie</i>                              | 11.5            | 2.9             | -4.5            | -9.0            | 29.0            | -              | -            | -              | -             | .. <sup>c</sup> |
| <i>Philippines</i>                           | -               | -               | .. <sup>c</sup> | -               | -               | -              | -            | -              | -             | .. <sup>c</sup> |
| <i>Singapour</i>                             | 32.5            | -6.8            | 4.3             | .. <sup>c</sup> | .. <sup>c</sup> | -0.2           | 0.0          | -              | 0.0           | 0.0             |
| <i>Thaïlande</i>                             | -0.3            | 1.7             | 4.2             | 27.5            | -1.4            | -              | -            | -              | -             | 0.3             |
| <b>OCEANIE ET REGIONS POLAIRES</b>           | <b>-0.8</b>     | <b>-3.6</b>     | <b>1.5</b>      | <b>-12.3</b>    | <b>3.5</b>      | -              | -            | -              | <b>0.0</b>    | <b>-1.7</b>     |
| OCEANIE ET REGIONS POLAIRES (hors pays OCDE) | -0.5            | 0.2             | -0.1            | -0.1            | -32.0           | -              | -            | -              | -             | -2.0            |
| <b>Non attribué</b>                          | <b>-72.9</b>    | <b>2.6</b>      | <b>0.3</b>      | <b>-21.2</b>    | <b>1.1</b>      | <b>0.0</b>     | <b>0.0</b>   | -              | -             | -               |
| <b>Monde</b>                                 | <b>6 448.6</b>  | <b>2 928.8</b>  | <b>6 146.6</b>  | <b>2 322.9</b>  | <b>10 613.9</b> | <b>4 321.5</b> | <b>950.1</b> | <b>1 168.0</b> | <b>-328.2</b> | <b>1 343.5</b>  |
| <b>dont :</b>                                |                 |                 |                 |                 |                 |                |              |                |               |                 |
| <i>Pays de l'ANASE</i>                       | 44.7            | 0.0             | 9.1             | 16.4            | 60.4            | 82.1           | 0.0          | 11.0           | 0.6           | 6.4             |
| <i>Union européenne</i>                      | 5 801.2         | 2 083.3         | 6 212.3         | 1 201.0         | 9 562.6         | 4 177.4        | 272.6        | 1 109.8        | -275.1        | 1 527.1         |
| <i>Pays d'Amérique latine</i>                | -112.4          | 296.0           | -39.2           | 3.4             | 0.8             | 4.6            | -1.8         | -0.7           | 8.8           | 0.9             |

.. Non disponible ; - Néant

1. Informations sur les données concernant Israël : <http://oe.cd/israel-disclaimer>.

c) Confidentiel

d) Confidentialité Secondaire

w) Exclut les données non publiées séparément

# RÉPUBLIQUE TCHÈQUE

**Tableau 2. Encours des investissements directs étrangers par pays**  
En fin d'année

Millions de dollars des ÉU

|                                       | Entrant          |                  |                          |                  |                  | Sortant                    |                            |                            |                            |                            |
|---------------------------------------|------------------|------------------|--------------------------|------------------|------------------|----------------------------|----------------------------|----------------------------|----------------------------|----------------------------|
|                                       | 2008             | 2009             | 2010                     | 2011             | 2012             | 2008                       | 2009                       | 2010                       | 2011                       | 2012                       |
| <b>Pays membres de l'OCDE</b>         | <b>108 326.3</b> | <b>119 584.4</b> | <b>121 731.6</b>         | <b>115 010.2</b> | <b>126 891.5</b> | <b>9 184.4</b>             | <b>10 676.2</b>            | <b>11 701.3</b>            | <b>10 819.3</b>            | <b>13 246.1</b>            |
| Australie                             | 5.0              | 35.3             | 29.1                     | 22.3             | -62.8            | -                          | -                          | -                          | .. <sup>c</sup>            | .. <sup>c</sup>            |
| Autriche                              | 13 724.6         | 15 213.2         | 16 630.3                 | 15 958.8         | 17 648.3         | 16.9                       | 20.7                       | -4.9                       | 2.1                        | 9.5                        |
| Belgique                              | 3 723.2          | 5 242.5          | 3 548.4                  | 3 842.9          | 5 461.1          | .. <sup>c</sup>            | .. <sup>c</sup>            | .. <sup>c</sup>            | .. <sup>c</sup>            | .. <sup>c</sup>            |
| Canada                                | 202.0            | 305.7            | 271.5                    | 253.3            | 207.1            | .. <sup>d</sup>            | .. <sup>d</sup>            | .. <sup>c</sup>            | .. <sup>c</sup>            | .. <sup>c</sup>            |
| Chili                                 | .. <sup>c</sup>  | 2.6              | .. <sup>c</sup>          | 2.2              | -0.6             | -0.4                       | -0.5                       | .. <sup>c</sup>            | .. <sup>c</sup>            | .. <sup>c</sup>            |
| République Tchèque                    | -                | -                | -                        | -                | -                | -                          | -                          | -                          | -                          | -                          |
| Danemark                              | 833.7            | 873.3            | 889.7                    | 817.3            | 834.6            | 0.8                        | 0.6                        | .. <sup>c</sup>            | .. <sup>c</sup>            | .. <sup>c</sup>            |
| Estonie                               | .. <sup>c</sup>  | -1.0             | 0.1                      | -0.1             | -0.1             | 0.6                        | 1.4                        | 0.8                        | .. <sup>c</sup>            | 0.4                        |
| Finlande                              | 94.5             | 134.0            | 173.4                    | 225.0            | 248.6            | -                          | -                          | -                          | -                          | -                          |
| France                                | 7 116.1          | 7 989.8          | 7 367.7                  | 6 513.1          | 6 752.1          | 9.0                        | 1.1                        | 19.9                       | 19.2                       | 126.1                      |
| Allemagne                             | 16 329.8         | 17 268.6         | 17 709.9                 | 18 578.9         | 19 206.1         | 348.4                      | 280.2                      | 346.1                      | 384.9                      | 371.1                      |
| Grèce                                 | 0.6              | 8.6              | 1.9                      | 3.7              | 1.2              | -                          | -                          | -                          | -                          | -                          |
| Hongrie                               | 304.5            | 462.7            | 468.5                    | 442.0            | 427.7            | 39.7                       | 75.6                       | 71.9                       | 74.3                       | 75.6                       |
| Islande                               | 5.0              | 12.6             | 16.7                     | 37.1             | 40.6             | 0.0                        | 0.0                        | .. <sup>c</sup>            | .. <sup>c</sup>            | .. <sup>c</sup>            |
| Irlande                               | 829.4            | 313.0            | -420.9                   | -622.7           | -970.0           | .. <sup>c</sup>            | .. <sup>c</sup>            | 449.8                      | 433.4                      | 1 176.0                    |
| Israël <sup>1</sup>                   | .. <sup>d</sup>  | .. <sup>d</sup>  | -                        | 12.0             | 1.8              | -                          | -                          | -                          | -                          | -                          |
| Italie                                | 969.7            | 1 244.5          | 1 224.5                  | 1 197.4          | 1 201.3          | 13.4                       | 9.6                        | 10.2                       | 13.8                       | 11.7                       |
| Japon                                 | 1 638.5          | 1 652.6          | 1 592.7                  | 1 273.6          | 1 363.4          | -                          | -                          | -                          | -2.7                       | .. <sup>c</sup>            |
| Corée                                 | 677.0            | 818.9            | 1 002.1                  | 1 190.3          | 1 625.5          | -                          | -                          | -                          | -                          | -                          |
| Luxembourg                            | 6 929.3          | 8 505.5          | 7 844.0                  | 7 284.1          | 8 044.8          | 238.0                      | 362.4                      | 484.0                      | 68.3                       | 94.6                       |
| Mexique                               | -238.9           | 25.9             | -6.8                     | -3.1             | -4.4             | .. <sup>d</sup>            | .. <sup>d</sup>            | -                          | .. <sup>c</sup>            | .. <sup>c</sup>            |
| Pays-Bas                              | 35 742.7         | 37 256.7         | 38 043.3                 | 33 022.7         | 39 581.3         | 5 449.3                    | 6 069.6                    | 6 934.2                    | 6 488.2                    | 8 445.9                    |
| Nouvelle-Zélande                      | -                | 2.5              | 1.8                      | -0.2             | -1.2             | -                          | -                          | -                          | -                          | -                          |
| Norvège                               | 149.9            | 146.7            | 127.2                    | 107.6            | 129.3            | -                          | -                          | .. <sup>c</sup>            | -                          | -                          |
| Pologne                               | 1 448.8          | 1 504.2          | 1 901.8                  | 1 965.2          | 2 151.1          | 509.6                      | 538.1                      | 556.1                      | 589.9                      | 145.7                      |
| Portugal                              | 33.0             | 38.3             | 57.0                     | 39.6             | 48.7             | .. <sup>c</sup>            | .. <sup>c</sup>            | .. <sup>c</sup>            | .. <sup>c</sup>            | .. <sup>c</sup>            |
| République slovaque                   | 1 760.1          | 2 580.8          | 3 569.2                  | 4 555.3          | 4 043.4          | 2 077.2                    | 2 252.2                    | 2 206.7                    | 2 209.9                    | 2 234.3                    |
| Slovénie                              | 123.2            | 177.5            | 95.3                     | 176.0            | 116.3            | 5.5                        | 0.4                        | -23.9                      | 2.6                        | 2.7                        |
| Espagne                               | 4 573.4          | 4 647.9          | 4 686.1                  | 3 740.8          | 4 032.5          | 11.6                       | 16.1                       | 2.4                        | 3.2                        | 28.8                       |
| Suède                                 | 1 649.8          | 1 400.1          | 1 636.4                  | 1 519.0          | 1 487.4          | .. <sup>c</sup>            | .. <sup>c</sup>            | 72.1                       | .. <sup>c</sup>            | .. <sup>c</sup>            |
| Suisse                                | 5 141.2          | 6 114.5          | 5 820.0                  | 5 822.4          | 5 877.6          | 36.5                       | 28.0                       | 22.3                       | 25.9                       | 30.8                       |
| Turquie                               | 0.6              | -0.6             | 1.1                      | -18.4            | 2.2              | 80.6                       | 209.4                      | 224.3                      | 107.9                      | 258.0                      |
| Royaume-Uni                           | 1 493.5          | 1 667.4          | 3 120.1                  | 2 791.8          | 2 823.8          | 59.8                       | 46.0                       | 111.0                      | 108.1                      | 150.1                      |
| Etats-Unis                            | 3 189.2          | 4 119.3          | 4 299.1                  | 4 260.2          | 4 572.7          | 13.8                       | 14.4                       | 34.4                       | 30.9                       | 50.1                       |
| OCDE - non attribué                   | 10 652.5         | 13 747.9         | 11 422.9                 | 11 127.0         | 0.0              | 517.8                      | 1 114.8                    | 667.9                      | 327.4                      | 129.3                      |
| <b>Europe</b>                         | <b>106 974.4</b> | <b>118 009.3</b> | <b>120 480.0</b>         | <b>113 976.5</b> | <b>125 798.4</b> | <b>12 394.6</b>            | <b>14 661.8</b>            | <b>14 664.7</b>            | <b>12 862.6</b>            | <b>16 544.4</b>            |
| <b>Europe (hors pays de l'OCDE)</b>   | <b>14 773.5</b>  | <b>19 132.9</b>  | <b>17 360.8</b>          | <b>17 103.9</b>  | <b>6 608.5</b>   | <b>3 741.8<sup>w</sup></b> | <b>5 114.7<sup>w</sup></b> | <b>3 665.8<sup>w</sup></b> | <b>2 399.0<sup>w</sup></b> | <b>3 477.6<sup>w</sup></b> |
| <i>dont :</i>                         |                  |                  |                          |                  |                  |                            |                            |                            |                            |                            |
| <i>Bulgarie</i>                       | -1.1             | 8.7              | 3.5                      | 3.0              | -4.7             | 727.3                      | 724.1                      | 676.6                      | 596.6                      | 740.4                      |
| <i>Chypre</i>                         | 2 908.3          | 4 141.5          | 4 905.1                  | 4 984.6          | 5 227.7          | 1 428.5                    | 1 342.2                    | 1 186.2                    | 435.3                      | 1 885.6                    |
| <i>Roumanie</i>                       | -73.9            | -62.0            | -25.1                    | 25.3             | 16.9             | 638.0                      | 1 417.7                    | 781.9                      | 710.5                      | 609.5                      |
| <i>Russie</i>                         | 234.3            | 348.8            | 401.1                    | 397.7            | 542.7            | 230.6                      | 171.6                      | 91.0                       | 98.0                       | 223.6                      |
| <i>Ukraine</i>                        | 3.9              | 22.7             | 24.3                     | 23.9             | 12.9             | 13.3                       | 23.1                       | 27.5                       | 16.0                       | 53.1                       |
| <b>Afrique</b>                        | <b>11.0</b>      | <b>-5.1</b>      | <b>-1.1</b>              | <b>1.5</b>       | <b>-6.9</b>      | <b>0.5</b>                 | <b>1.3</b>                 | -                          | .. <sup>c</sup>            | <b>0.6</b>                 |
| <i>dont :</i>                         |                  |                  |                          |                  |                  |                            |                            |                            |                            |                            |
| <i>Algérie</i>                        | .. <sup>d</sup>  | .. <sup>d</sup>  | -                        | -                | -                | -                          | -                          | -                          | -                          | -                          |
| <i>Egypte</i>                         | -                | .. <sup>c</sup>  | 3.5                      | 4.5              | 4.4              | -                          | -                          | -                          | -                          | -                          |
| <i>Libye</i>                          | -                | -                | -                        | -                | -                | -                          | -                          | -                          | -                          | -                          |
| <i>Maroc</i>                          | -0.4             | -0.5             | .. <sup>c</sup>          | -0.1             | 0.3              | -                          | -                          | -                          | -                          | -                          |
| <i>Afrique du Sud</i>                 | -1.7             | 2.5              | -2.7                     | -2.5             | 9.1              | -                          | -                          | -                          | -                          | -                          |
| <i>Tunisie</i>                        | .. <sup>c</sup>  | .. <sup>c</sup>  | .. <sup>c</sup>          | -0.2             | 1.4              | 0.5                        | 1.3                        | -                          | .. <sup>c</sup>            | .. <sup>c</sup>            |
| <b>Amérique</b>                       | <b>3 468.4</b>   | <b>4 778.0</b>   | <b>4 923.9</b>           | <b>4 999.6</b>   | <b>5 140.3</b>   | <b>47.7</b>                | <b>19.1</b>                | <b>144.6</b>               | <b>148.0</b>               | <b>42.5</b>                |
| <b>Amérique (hors pays de l'OCDE)</b> | <b>316.1</b>     | <b>327.1</b>     | <b>360.1<sup>w</sup></b> | <b>487.0</b>     | <b>365.5</b>     | <b>34.0<sup>w</sup></b>    | <b>4.7<sup>w</sup></b>     | <b>110.2<sup>w</sup></b>   | <b>117.1<sup>w</sup></b>   | <b>-7.6<sup>w</sup></b>    |
| <i>dont :</i>                         |                  |                  |                          |                  |                  |                            |                            |                            |                            |                            |
| <i>Argentine</i>                      | .. <sup>d</sup>  | 1.9              | -                        | -4.8             | -2.9             | .. <sup>c</sup>            | .. <sup>c</sup>            | .. <sup>c</sup>            | 0.9                        | .. <sup>c</sup>            |
| <i>Bésil</i>                          | -2.7             | 20.1             | 10.3                     | -18.7            | -25.2            | 1.0                        | 1.3                        | 0.4                        | 7.6                        | -0.2                       |
| <i>Colombie</i>                       | -                | -                | -                        | -                | 0.0              | -                          | -                          | -                          | -                          | -                          |
| <i>Panama</i>                         | 7.4              | 18.2             | 20.1                     | 19.4             | 21.5             | -                          | -                          | -                          | -                          | -                          |
| <i>Pérou</i>                          | -                | -                | -                        | -                | 0.0              | 0.2                        | 0.1                        | .. <sup>c</sup>            | .. <sup>c</sup>            | -                          |
| <i>Uruguay</i>                        | 0.3              | -                | -                        | -                | -                | -                          | -                          | -                          | -                          | -                          |
| <i>Venezuela</i>                      | .. <sup>c</sup>  | 3.0              | .. <sup>c</sup>          | .. <sup>c</sup>  | -0.1             | -                          | -                          | -                          | -                          | -                          |
| <b>Asie</b>                           | <b>2 733.0</b>   | <b>2 960.5</b>   | <b>2 894.8</b>           | <b>2 747.1</b>   | <b>3 309.7</b>   | <b>88.3</b>                | <b>122.6</b>               | <b>113.4</b>               | <b>227.0</b>               | <b>227.0</b>               |
| <b>Asie (hors pays de l'OCDE)</b>     | <b>417.5</b>     | <b>489.1</b>     | <b>300.0</b>             | <b>271.2</b>     | <b>319.0</b>     | <b>88.3</b>                | <b>122.6</b>               | <b>113.4</b>               | <b>229.7</b>               | <b>227.0<sup>w</sup></b>   |
| <i>dont :</i>                         |                  |                  |                          |                  |                  |                            |                            |                            |                            |                            |
| <i>Proche et moyen Orient</i>         | ..               | ..               | 64.8                     | 35.2             | 32.5             | ..                         | ..                         | 39.5                       | 159.0                      | 119.5                      |
| <i>dont :</i>                         |                  |                  |                          |                  |                  |                            |                            |                            |                            |                            |
| <i>Koweït</i>                         | -                | -                | -                        | -                | -                | -                          | -                          | -                          | -                          | -                          |
| <i>Arabie Saoudite</i>                | -                | -                | 3.8                      | 3.5              | -0.9             | -                          | -                          | -                          | .. <sup>c</sup>            | -                          |
| <i>Émirats Arabes Unis</i>            | .. <sup>c</sup>  | .. <sup>d</sup>  | .. <sup>c</sup>          | 33.4             | 33.2             | 3.3                        | 1.1                        | .. <sup>c</sup>            | .. <sup>c</sup>            | -1.0                       |
| <i>Iran</i>                           | .. <sup>c</sup>  | .. <sup>d</sup>  | -                        | 0.0              | -                | -                          | -                          | -                          | -                          | -                          |

# RÉPUBLIQUE TCHÈQUE

## Tableau 2. Encours des investissements directs étrangers par pays (suite)

En fin d'année

Millions de dollars des ÉU

|  | Entrant          |                  |                  |                  |                  | Sortant         |                 |                 |                 |                    |
|--|------------------|------------------|------------------|------------------|------------------|-----------------|-----------------|-----------------|-----------------|--------------------|
|  | 2008             | 2009             | 2010             | 2011             | 2012             | 2008            | 2009            | 2010            | 2011            | 2012               |
| <i>Autre pays d'Asie</i>                     | 371.3            | 401.1            | 235.2            | 235.9            | 286.6            | 65.0            | 60.4            | 73.9            | 70.8            | 107.4 <sup>w</sup> |
| <b>dont :</b>                                |                  |                  |                  |                  |                  |                 |                 |                 |                 |                    |
| <i>Chine</i>                                 | 75.8             | 53.8             | 59.4             | -17.2            | -5.2             | 11.7            | 11.5            | 19.3            | 15.8            | 37.5               |
| <i>Taipei chinois</i>                        | 171.9            | 110.1            | 38.7             | 117.9            | .. <sup>c</sup>  | -               | -               | -               | -               | -                  |
| <i>Hong Kong, Chine</i>                      | 11.7             | 34.2             | -15.2            | -14.7            | -53.6            | 0.0             | 0.0             | .. <sup>c</sup> | .. <sup>c</sup> | .. <sup>c</sup>    |
| <i>Inde</i>                                  | 35.4             | 68.1             | 38.9             | 42.5             | 12.7             | 44.9            | 28.4            | 37.5            | 38.0            | 46.6               |
| <i>Indonésie</i>                             | .. <sup>c</sup>  | .. <sup>c</sup>  | 1.0              | 0.9              | 1.1              | -               | -               | -               | -               | -                  |
| <i>Malaisie</i>                              | 11.2             | 62.7             | 20.5             | -                | 13.2             | -               | -               | -               | -               | -                  |
| <i>Philippines</i>                           | -                | -                | .. <sup>c</sup>  | 0.1              | .. <sup>c</sup>  | -               | -               | -               | -               | -                  |
| <i>Singapour</i>                             | 46.9             | 42.4             | 55.3             | 45.9             | .. <sup>c</sup>  | -0.2            | 0.0             | .. <sup>c</sup> | .. <sup>c</sup> | .. <sup>c</sup>    |
| <i>Thaïlande</i>                             | -0.8             | 0.9              | 4.9              | 8.2              | 16.9             | -               | -               | -               | -               | -                  |
| <b>OCEANIE ET REGIONS POLAIRES</b>           | <b>6.0</b>       | <b>39.1</b>      | <b>32.2</b>      | <b>23.2</b>      | <b>-62.9</b>     | -               | -               | -               | .. <sup>e</sup> | .. <sup>e</sup>    |
| OCEANIE ET REGIONS POLAIRES (hors pays OCDE) | 1.0              | 1.3              | 1.2              | 1.1              | 1.1              | -               | -               | -               | ..              | ..                 |
| <b>Non attribué</b>                          | <b>-19.9</b>     | <b>46.9</b>      | <b>175.8</b>     | <b>164.2</b>     | <b>1 875.5</b>   | <b>0.0</b>      | -               | <b>0.0</b>      | <b>0.0</b>      | <b>19.3</b>        |
| <b>Monde</b>                                 | <b>113 172.9</b> | <b>125 828.8</b> | <b>128 505.5</b> | <b>121 912.1</b> | <b>136 054.2</b> | <b>12 531.1</b> | <b>14 804.7</b> | <b>14 922.7</b> | <b>13 237.6</b> | <b>16 833.7</b>    |
| <b>dont :</b>                                |                  |                  |                  |                  |                  |                 |                 |                 |                 |                    |
| <i>Pays de l'ANASE</i>                       | 59.4             | 110.2            | 89.7             | 85.3             | 104.7            | -1.7            | 10.3            | 8.3             | 8.1             | 10.9               |
| <i>Union européenne</i>                      | 100 941.5        | 110 993.3        | 113 795.6        | 107 383.7        | 118 897.6        | 11 874.0        | 13 912.1        | 14 075.6        | 12 412.2        | 16 128.9           |
| <i>Pays d'Amérique latine</i>                | -233.3           | 91.0             | 23.6             | -0.7             | -11.7            | 5.7             | 5.2             | 8.6             | 19.1            | 9.0                |

.. Non disponible ; - Néant

1. Informations sur les données concernant Israël : <http://oe.cd/israel-disclaimer>.

c) Confidentiel

d) Confidentialité Secondaire

w) Exclut les données non publiées séparément

# RÉPUBLIQUE TCHÈQUE

## Tableau 3. Investissement direct étranger : flux par secteur industriel

Millions de dollars des ÉU

|   | Entrant        |                 |                          |                 |                 | Sortant                  |                |                 |                 |                 |
|---|----------------|-----------------|--------------------------|-----------------|-----------------|--------------------------|----------------|-----------------|-----------------|-----------------|
|   | 2008           | 2009            | 2010                     | 2011            | 2012            | 2008                     | 2009           | 2010            | 2011            | 2012            |
| <b>Secteur primaire</b>   | <b>-772.5</b>  | <b>-100.5</b>   | <b>221.8<sup>w</sup></b> | <b>-347.3</b>   | <b>161.1</b>    | <b>-36.0<sup>w</sup></b> | <b>-15.4</b>   | <b>28.8</b>     | <b>-952.8</b>   | <b>7.6</b>      |
| Agriculture et pêche  | -9.7           | 0.8             | .. <sup>d</sup>          | -2.7            | 26.5            | .. <sup>c</sup>          | -3.6           | -1.4            | 0.0             | 0.3             |
| Mines et exploitation   | -762.8         | -101.3          | 221.8                    | -344.6          | 134.7           | -36.0                    | -11.8          | 30.2            | -952.8          | 7.3             |
| <i>dont : Activités d'extraction</i>  | 6.2            | 13.8            | 164.7                    | .. <sup>c</sup> | 25.5            | -5.3                     | -4.8           | 19.7            | -954.5          | 7.8             |
| <b>Manufacture</b>  | <b>811.7</b>   | <b>-1 925.4</b> | <b>-469.9</b>            | <b>1 210.3</b>  | <b>3 060.4</b>  | <b>60.0</b>              | <b>-163.6</b>  | <b>75.8</b>     | <b>83.9</b>     | <b>-166.9</b>   |
| <i>dont :</i>   |                |                 |                          |                 |                 |                          |                |                 |                 |                 |
| <i>Produits alimentaires</i>  | 434.4          | -129.7          | -700.4                   | 184.0           | 327.7           | 51.0                     | -54.6          | 41.9            | -43.2           | 4.5             |
| <i>Textile et bois, édition et imprimerie</i>   | 92.2           | -117.4          | 172.8                    | -336.2          | 90.1            | 11.8                     | -10.2          | -18.2           | -6.5            | -8.9            |
| <i>Pétrole, produits chimiques, caoutchouc et mat. plastiques</i>                         | -335.0         | -326.8          | 570.8                    | 228.0           | 509.9           | -173.5                   | -19.7          | 12.5            | 77.0            | 1.9             |
| <i>Produits métallurgiques et mécaniques</i>  | 127.8          | -496.6          | -365.0                   | 346.2           | 910.7           | 24.4                     | -16.0          | 8.5             | 1.2             | 8.9             |
| <i>Machines de bureau, ordinateurs, radio, téléviseurs et équipement de communication</i> | 450.9          | -255.3          | -213.0                   | 21.1            | -1 435.7        | 0.5                      | -0.5           | 1.8             | .. <sup>c</sup> | -6.8            |
| <i>Automobiles et autres équipements de transport</i>                                     | -239.1         | -543.0          | -0.9                     | 687.8           | 2 016.8         | 52.6                     | -26.1          | -14.1           | .. <sup>c</sup> | -155.9          |
| <b>Electricité, gaz et eau</b>  | <b>764.1</b>   | <b>1 130.7</b>  | <b>224.7</b>             | <b>1 455.6</b>  | <b>-65.2</b>    | <b>240.8</b>             | <b>1 457.5</b> | <b>377.7</b>    | <b>-212.2</b>   | <b>677.1</b>    |
| <b>Construction</b>   | <b>-54.4</b>   | <b>45.8</b>     | <b>157.2</b>             | <b>-52.4</b>    | <b>116.4</b>    | .. <sup>d</sup>          | <b>31.8</b>    | <b>43.3</b>     | <b>44.1</b>     | <b>5.3</b>      |
| <b>Services</b>   | <b>5 699.7</b> | <b>3 864.4</b>  | <b>5 871.6</b>           | <b>-67.7</b>    | <b>7 351.5</b>  | <b>4 040.3</b>           | <b>-360.3</b>  | <b>642.4</b>    | <b>708.8</b>    | <b>819.9</b>    |
| Commerce et réparation  | 301.7          | 670.1           | 1 867.4                  | 453.5           | 2 005.9         | 392.9                    | -150.9         | 50.1            | 67.6            | 294.4           |
| Automobiles et motocycles   | 20.0           | 77.7            | 679.6                    | -288.5          | 87.0            | 41.6                     | -35.0          | 5.5             | .. <sup>c</sup> | -14.3           |
| Commerce de gros (sauf automobiles et motocycles)   | 447.0          | 137.9           | 1 063.2                  | 370.3           | 1 713.5         | 354.1                    | -104.8         | 43.7            | 94.3            | 349.7           |
| Commerce de détail (sauf automobiles et motocycles)                                       | -165.3         | 454.5           | 126.1                    | 386.1           | 205.4           | -2.8                     | -11.1          | 1.0             | -24.5           | -40.8           |
| Hôtels et restaurants   | -67.5          | -153.2          | 185.8                    | -70.2           | -33.7           | 45.1                     | -0.3           | .. <sup>c</sup> | -93.3           | .. <sup>c</sup> |
| Transport, entreposage et communication   | -497.5         | -1 054.5        | 1 538.7                  | -168.1          | 2 081.6         | -117.0                   | -74.5          | 69.0            | 32.7            | 18.4            |
| Transport et entreposage  | 114.6          | -25.2           | 972.6                    | 446.4           | 2 038.0         | -4.2                     | -24.4          | 11.5            | .. <sup>c</sup> | 16.8            |
| Postes et télécommunications  | -612.2         | -1 029.2        | 566.2                    | -615.3          | 77.8            | -112.8                   | -50.1          | 57.6            | 38.2            | 2.2             |
| Intermédiation financière   | 2 999.0        | 3 047.6         | 1 606.9                  | -140.5          | 3 004.7         | 143.6                    | -480.0         | 57.3            | 140.9           | -6.1            |
| Intermédiation financière hors assurances et caisses de retraite                          | 2 468.0        | 2 322.7         | 1 158.7                  | 133.2           | 2 816.6         | 36.3                     | -445.9         | 52.8            | 132.8           | -4.4            |
| Intermédiation monétaire  | 715.2          | 1 689.3         | -                        | -               | .. <sup>c</sup> | 36.6                     | -445.4         | -               | .. <sup>c</sup> | .. <sup>c</sup> |
| Autres intermédiations financières  | 1 752.8        | 633.4           | 1 158.7                  | -               | .. <sup>c</sup> | -0.3                     | -0.5           | 52.8            | .. <sup>c</sup> | .. <sup>c</sup> |
| <i>dont : Sociétés holding financières</i>  | 238.0          | 356.8           | -143.8                   | -414.6          | 140.0           | 2.7                      | 1.8            | 52.0            | 6.5             | -31.6           |
| Assurances et fonds de pension  | 314.1          | 640.7           | 490.8                    | -261.6          | 159.4           | 105.3                    | -4.7           | 2.6             | 8.5             | -5.1            |
| Activités annexes à l'intermédiation financière   | 216.8          | 84.2            | -42.6                    | -12.1           | 28.6            | 2.0                      | -29.4          | 1.9             | -0.3            | 3.4             |
| Activités d'entreprise et immobilier  | 2 888.6        | 1 318.6         | 834.0                    | -199.7          | 330.7           | 3 550.0                  | 344.1          | 478.9           | 534.7           | 510.9           |
| <i>dont : Immobilier</i>  | -0.4           | 2 429.9         | 901.5                    | -194.6          | 237.9           | 33.8                     | 38.7           | 48.5            | 164.4           | 63.8            |
| Autres services   | 75.4           | 35.8            | -                        | 57.3            | 64.4            | 25.6                     | 1.3            | .. <sup>d</sup> | 1.4             | 0.1             |
| <b>Investment non attribué</b>  | <b>0.0</b>     | <b>0.4</b>      | <b>18.4</b>              | <b>-151.4</b>   | <b>7.9</b>      | <b>16.5</b>              | <b>0.1</b>     | <b>0.0</b>      | <b>0.1</b>      | <b>0.4</b>      |
| <b>Achats et ventes privés d'immobilier</b>   | <b>-</b>       | <b>-86.6</b>    | <b>122.8</b>             | <b>275.8</b>    | <b>-18.2</b>    | <b>-</b>                 | <b>-</b>       | <b>-</b>        | <b>-</b>        | <b>-</b>        |
| <b>Total</b>  | <b>6 448.6</b> | <b>2 928.8</b>  | <b>6 146.6</b>           | <b>2 322.9</b>  | <b>10 613.9</b> | <b>4 321.5</b>           | <b>950.1</b>   | <b>1 168.0</b>  | <b>-328.2</b>   | <b>1 343.5</b>  |

.. Non disponible ; - Néant

c) Confidentiel

d) Confidentialité Secondaire

w) Exclut les données non publiées séparément

# RÉPUBLIQUE TCHÈQUE

## Tableau 4. Encours des investissements directs étrangers par secteur industriel En fin d'année

Millions de dollars des ÉU

|  | Entrant          |                  |                  |                            |                            | Sortant         |                         |                 |                       |                       |
|--|------------------|------------------|------------------|----------------------------|----------------------------|-----------------|-------------------------|-----------------|-----------------------|-----------------------|
|  | 2008             | 2009             | 2010             | 2011                       | 2012                       | 2008            | 2009                    | 2010            | 2011                  | 2012                  |
| <b>Secteur primaire</b>  | <b>3 203.8</b>   | <b>3 502.7</b>   | <b>3 701.9</b>   | <b>3 014.3<sup>w</sup></b> | <b>3 144.9<sup>w</sup></b> | <b>69.0</b>     | <b>71.1<sup>w</sup></b> | <b>13.8</b>     | <b>..<sup>c</sup></b> | <b>..<sup>w</sup></b> |
| Agriculture et pêche   | 190.8            | 224.5            | 276.1            | .. <sup>c</sup>            | .. <sup>c</sup>            | -               | .. <sup>c</sup>         | 12.6            | .. <sup>c</sup>       | .. <sup>c</sup>       |
| Mines et exploitation  | 3 013.0          | 3 278.2          | 3 425.8          | 3 014.3                    | 3 144.9                    | 69.0            | 71.1                    | 1.2             | .. <sup>c</sup>       | .. <sup>c</sup>       |
| <i>dont : Activités d'extraction</i>   | 29.0             | 45.3             | 368.8            | 349.7                      | 403.6                      | 43.3            | 31.0                    | .. <sup>c</sup> | .. <sup>c</sup>       | -                     |
| <b>Manufacture</b>   | <b>39 149.1</b>  | <b>40 281.6</b>  | <b>38 377.8</b>  | <b>38 123.0</b>            | <b>44 889.0</b>            | <b>1 319.3</b>  | <b>1 285.4</b>          | <b>1 367.5</b>  | <b>1 378.1</b>        | <b>1 437.5</b>        |
| <i>dont :</i>  |                  |                  |                  |                            |                            |                 |                         |                 |                       |                       |
| Produits alimentaires  | 3 861.2          | 3 756.0          | 3 006.3          | 3 135.8                    | 4 734.7                    | 84.7            | 162.5                   | 258.5           | 208.2                 | 174.9                 |
| Textile et bois, édition et imprimerie   | 3 050.6          | 3 144.1          | 2 960.5          | 2 622.8                    | 2 592.6                    | 68.7            | 98.0                    | 59.8            | 63.5                  | 23.0                  |
| Pétrole, produits chimiques, caoutchouc et mat. plastiques                         | 5 469.3          | 5 537.3          | 5 502.1          | 5 543.9                    | 6 801.2                    | 884.9           | 674.8                   | 720.6           | 690.6                 | 704.2                 |
| Produits métallurgiques et mécaniques  | 8 471.4          | 8 361.7          | 8 289.9          | 8 209.2                    | 8 129.5                    | 168.9           | 183.1                   | 118.6           | 135.7                 | 132.7                 |
| Machines de bureau, ordinateurs, radio, téléviseurs et équipement de communication | 1 593.5          | 1 707.2          | 686.9            | 685.6                      | 1 048.5                    | 1.6             | 1.1                     | 1.2             | -                     | 1.6                   |
| Automobiles et autres équipements de transport                                     | 10 007.4         | 10 745.0         | 10 053.6         | 10 063.2                   | 13 611.5                   | 7.1             | 25.3                    | 99.3            | 114.8                 | 194.2                 |
| <b>Électricité, gaz et eau</b>   | <b>8 866.4</b>   | <b>10 022.1</b>  | <b>10 251.4</b>  | <b>10 838.3</b>            | <b>7 706.7</b>             | <b>1 549.2</b>  | <b>2 263.8</b>          | <b>1 782.9</b>  | <b>1 443.8</b>        | <b>1 063.3</b>        |
| <b>Construction</b>  | <b>1 173.2</b>   | <b>1 778.6</b>   | <b>2 655.5</b>   | <b>2 410.0</b>             | <b>2 306.8</b>             | <b>314.5</b>    | <b>..<sup>d</sup></b>   | <b>570.3</b>    | <b>671.2</b>          | <b>613.0</b>          |
| <b>Services</b>  | <b>60 780.4</b>  | <b>67 476.7</b>  | <b>70 683.5</b>  | <b>64 436.7</b>            | <b>73 446.8</b>            | <b>9 279.0</b>  | <b>10 463.4</b>         | <b>10 560.8</b> | <b>9 752.6</b>        | <b>13 642.2</b>       |
| Commerce et réparation   | 11 112.2         | 12 429.3         | 8 796.6          | 7 449.0                    | 9 192.0                    | 786.5           | 1 091.6                 | 847.1           | 907.8                 | 989.4                 |
| Automobiles et motocycles  | 642.9            | 775.0            | 1 180.3          | 745.0                      | 1 239.9                    | 239.3           | 211.8                   | 153.5           | 152.2                 | 154.2                 |
| Commerce de gros (sauf automobiles et motocycles)                                  | 6 290.1          | 6 900.0          | 7 547.4          | 6 650.7                    | 7 884.0                    | 549.6           | 868.4                   | 672.1           | 724.6                 | 815.7                 |
| Commerce de détail (sauf automobiles et motocycles)                                | 4 179.2          | 4 754.3          | 68.9             | 53.3                       | 68.1                       | -2.4            | 11.4                    | 21.5            | 31.1                  | 10.8                  |
| Hôtels et restaurants  | 695.5            | 675.2            | 837.2            | 847.2                      | 444.3                      | 0.6             | 2.4                     | 20.2            | 18.7                  | 30.2                  |
| Transport, entreposage et communication  | 7 670.6          | 6 576.0          | 7 908.4          | 7 798.9                    | 8 861.9                    | -18.3           | 103.6                   | 182.8           | 212.9                 | 260.9                 |
| Transport et entreposage   | 1 491.7          | 1 559.9          | 1 780.2          | 2 017.2                    | 3 440.9                    | 58.6            | 30.6                    | 53.3            | 51.3                  | 59.6                  |
| Postes et télécommunications   | 6 178.9          | 5 016.1          | 6 128.3          | 5 781.7                    | 5 377.5                    | -76.9           | 73.0                    | 129.5           | 161.6                 | 201.1                 |
| Intermédiation financière  | 21 294.1         | 25 702.8         | 26 952.5         | 25 388.4                   | 29 699.8                   | 910.8           | 957.9                   | 8 451.1         | 7 708.2               | 10 490.0              |
| Intermédiation financière hors assurances et caisses de retraite                   | 17 877.4         | 22 102.5         | 23 038.4         | 22 029.8                   | 25 945.5                   | 789.9           | 821.7                   | 8 178.0         | 7 426.2               | 9 212.3               |
| Intermédiation monétaire   | 11 835.3         | 13 937.7         | -                | -                          | -                          | 512.8           | 64.2                    | -               | -                     | .. <sup>c</sup>       |
| Autres intermédiations financières   | 6 042.1          | 8 164.8          | 23 038.4         | 22 029.8                   | -                          | 277.0           | 757.5                   | 8 178.0         | 7 426.2               | .. <sup>c</sup>       |
| <i>dont : Sociétés holding financières</i>   | 1 036.1          | 2 798.5          | 2 987.8          | 3 027.8                    | 2 957.8                    | .. <sup>c</sup> | .. <sup>c</sup>         | 7 333.6         | 6 434.0               | 8 612.1               |
| Assurances et fonds de pension   | 2 962.2          | 3 230.4          | 3 785.6          | 3 240.9                    | 3 693.7                    | 119.7           | 134.9                   | 148.8           | 146.7                 | 358.5                 |
| Activités annexes à l'intermédiation financière                                    | 454.6            | 369.9            | 128.5            | 117.7                      | 60.6                       | 1.3             | 1.3                     | 124.4           | 135.3                 | 919.1                 |
| Activités d'entreprise et immobilier   | 18 422.5         | 20 405.7         | 19 705.0         | 17 660.7                   | 20 001.3                   | 7 165.1         | 7 781.2                 | 1 056.3         | 346.7                 | 1 301.4               |
| <i>dont : Immobilier</i>   | 8 000.8          | 11 227.6         | 11 358.4         | 10 685.9                   | 11 079.8                   | 100.4           | .. <sup>d</sup>         | 119.4           | 71.7                  | 180.2                 |
| Autres services  | 1 585.4          | 1 687.7          | .. <sup>c</sup>  | .. <sup>c</sup>            | 326.9                      | 434.3           | 526.7                   | 3.3             | .. <sup>c</sup>       | 428.8                 |
| <b>Investment non attribué</b>   | <b>-</b>         | <b>0.0</b>       | <b>0.0</b>       | <b>3 089.8</b>             | <b>791.5</b>               | <b>0.0</b>      | <b>720.9</b>            | <b>627.4</b>    | <b>-8.1</b>           | <b>77.7</b>           |
| <b>Achats et ventes privés d'immobilier</b>  | <b>-</b>         | <b>2 767.0</b>   | <b>2 835.4</b>   | <b>..<sup>c</sup></b>      | <b>3 768.5</b>             | <b>-</b>        | <b>-</b>                | <b>-</b>        | <b>-</b>              | <b>-</b>              |
| <b>Total</b>   | <b>113 172.9</b> | <b>125 828.8</b> | <b>128 505.5</b> | <b>121 912.1</b>           | <b>136 054.2</b>           | <b>12 531.1</b> | <b>14 804.7</b>         | <b>14 922.7</b> | <b>13 237.6</b>       | <b>16 833.7</b>       |

.. Non disponible ; - Néant

c) Confidentiel

d) Confidentialité Secondaire

w) Exclut les données non publiées séparément

# DANEMARK

## Tableau 1. Flux d'investissement direct étranger par pays

Millions de dollars des ÉU

|                                       | Entrant         |                 |                 |                 |                 | Sortant         |                |                 |                |                 |
|---------------------------------------|-----------------|-----------------|-----------------|-----------------|-----------------|-----------------|----------------|-----------------|----------------|-----------------|
|                                       | 2008            | 2009            | 2010            | 2011            | 2012            | 2008            | 2009           | 2010            | 2011           | 2012            |
| <b>Pays membres de l'OCDE</b>         | <b>1 846.8</b>  | <b>4 516.6</b>  | <b>-8 713.7</b> | <b>12 199.4</b> | <b>2 324.9</b>  | <b>12 392.4</b> | <b>5 431.8</b> | <b>-3 196.2</b> | <b>9 840.8</b> | <b>9 770.9</b>  |
| Australie                             | -741.5          | -223.5          | -909.3          | -1 098.9        | -539.5          | 47.9            | 135.3          | -1 488.2        | 66.5           | 817.6           |
| Autriche                              | 22.4            | 147.8           | -2 395.4        | 86.6            | 145.4           | 1.4             | 1 036.3        | -375.9          | 384.4          | -781.1          |
| Belgique                              | 713.7           | -599.5          | -424.8          | 206.1           | 117.8           | -44.1           | -1 529.3       | 409.8           | -186.3         | -437.7          |
| Canada                                | -1 166.7        | -96.8           | 56.6            | 463.1           | -38.9           | -13.7           | 135.1          | 11.7            | 156.4          | 301.3           |
| Chili                                 | 2.6             | -               | 17.6            | -13.4           | 2.2             | 24.7            | 5.4            | 8.0             | 40.7           | 127.1           |
| République Tchèque                    | -4.3            | 28.7            | 6.8             | 42.6            | 37.7            | -12.4           | 34.7           | 42.9            | 115.7          | 102.8           |
| Danemark                              | -               | -               | -               | -               | -               | -               | -              | -               | -              | -               |
| Estonie                               | 0.8             | 5.4             | -9.8            | 17.7            | 15.4            | 79.2            | -84.9          | -172.9          | 99.1           | 38.0            |
| Finlande                              | -151.0          | 158.2           | 91.3            | 229.2           | -201.2          | 443.2           | 101.7          | -338.5          | 307.6          | 260.8           |
| France                                | 854.3           | 264.2           | -169.7          | 51.7            | -1 862.3        | 3 228.1         | -1 542.0       | -575.6          | 255.2          | -1 207.1        |
| Allemagne                             | 786.6           | 1 827.8         | 1 029.2         | 519.3           | 820.3           | 2 180.2         | 686.3          | 1 792.0         | 3 990.1        | -535.8          |
| Grèce                                 | -570.9          | 14.2            | -3.9            | -0.4            | 7.3             | 53.1            | 9.0            | -22.6           | 54.9           | -19.3           |
| Hongrie                               | 1.6             | 42.0            | 106.9           | 169.3           | 36.3            | -171.0          | 34.7           | 8.9             | 63.7           | 10.4            |
| Islande                               | -173.2          | 161.0           | 125.2           | -400.8          | 3.1             | 9.4             | 153.9          | 29.5            | 64.4           | 167.2           |
| Irlande                               | -1 167.1        | 194.8           | -232.7          | 841.0           | 355.5           | 5.5             | -895.4         | -879.4          | -272.5         | 1 251.2         |
| Israël <sup>1</sup>                   | 2.7             | -0.6            | -0.4            | 0.6             | 1.6             | 26.7            | 3.9            | -5.2            | 17.5           | -40.1           |
| Italie                                | 170.8           | 217.0           | -264.3          | 251.6           | -33.5           | 122.4           | 80.6           | -276.1          | 245.5          | 73.9            |
| Japon                                 | 7.6             | 23.9            | -87.3           | 6 271.2         | -63.1           | 81.0            | 19.6           | 57.6            | 106.0          | -36.8           |
| Corée                                 | 22.6            | -3.2            | 10.9            | 4.5             | 18.1            | 52.8            | -3.7           | 16.5            | -22.4          | 41.5            |
| Luxembourg                            | -1 283.0        | 150.0           | -4 486.9        | 2 073.0         | -2 253.2        | 1 111.2         | -1 445.7       | 71.9            | 132.2          | 133.4           |
| Mexique                               | 0.8             | 17.9            | 24.7            | 114.2           | 19.9            | 16.5            | 80.6           | 84.7            | 75.8           | -71.9           |
| Pays-Bas                              | 2 559.3         | -1 084.5        | -2 184.9        | -472.3          | 3 565.6         | -269.1          | 44.6           | -1 499.5        | 2 389.4        | 4 021.2         |
| Nouvelle-Zélande                      | -215.7          | -0.6            | 5.5             | 7.5             | -13.8           | 33.7            | 0.4            | 5.9             | -210.4         | -29.4           |
| Norvège                               | -617.8          | 177.1           | 616.5           | 2 812.6         | -405.3          | -2 939.2        | -692.2         | -47.5           | -375.2         | 246.8           |
| Pologne                               | 11.0            | 50.8            | 6.0             | 40.5            | 58.9            | 672.9           | 163.6          | 303.8           | 283.6          | 385.6           |
| Portugal                              | -280.8          | 2.6             | -441.9          | -2.1            | 13.3            | 105.3           | -20.9          | -78.3           | 1.5            | 14.9            |
| République slovaque                   | -5.1            | 9.9             | -               | 7.5             | 19.2            | 36.5            | -61.6          | -42.9           | -15.5          | 12.3            |
| Slovénie                              | -2.9            | 8.0             | 7.8             | 5.2             | 4.3             | 4.7             | 24.8           | -25.8           | 28.7           | -20.9           |
| Espagne                               | 35.7            | -19.6           | -89.5           | 146.7           | 62.4            | -1 214.9        | 118.5          | -193.0          | 131.0          | 180.2           |
| Suède                                 | 1 794.5         | 1 206.3         | 1 382.5         | -1 597.3        | 800.8           | 8 775.1         | 4 946.3        | 955.6           | 1 115.6        | 1 029.0         |
| Suisse                                | -1 194.9        | 645.4           | 248.3           | 253.5           | 1 478.1         | -301.2          | -105.0         | -4 677.8        | -460.1         | 306.8           |
| Turquie                               | 13.7            | 10.8            | 0.7             | 14.7            | 18.7            | -264.6          | 23.3           | 64.0            | -6.0           | 179.3           |
| Royaume-Uni                           | 1 571.7         | 500.8           | -470.9          | 176.4           | -116.1          | -498.5          | 1 675.4        | 2 246.7         | 1 682.1        | 1 941.8         |
| Etats-Unis                            | 852.7           | 693.0           | -278.9          | 978.2           | 249.4           | 1 145.1         | 2 247.8        | 1 393.9         | -418.3         | 1 308.3         |
| OCDE - non attribué                   | -               | -               | 0.2             | -               | 0.5             | -               | -              | -0.5            | -              | -0.2            |
| <b>Europe</b>                         | <b>3 043.0</b>  | <b>3 945.2</b>  | <b>-9 818.6</b> | <b>5 719.1</b>  | <b>2 994.5</b>  | <b>11 773.5</b> | <b>1 872.4</b> | <b>-2 828.1</b> | <b>9 436.4</b> | <b>7 523.9</b>  |
| <b>Europe (hors pays de l'OCDE)</b>   | <b>-44.1</b>    | <b>-160.7</b>   | <b>-2 265.3</b> | <b>246.6</b>    | <b>306.1</b>    | <b>744.3</b>    | <b>-944.3</b>  | <b>452.5</b>    | <b>-592.5</b>  | <b>170.5</b>    |
| <i>dont :</i>                         |                 |                 |                 |                 |                 |                 |                |                 |                |                 |
| Bulgarie                              | 0.2             | 1.5             | 1.4             | 2.1             | -1.6            | 42.4            | 6.5            | -16.2           | 42.6           | -68.6           |
| Chypre                                | 425.4           | -148.9          | -336.4          | 164.6           | -255.7          | 14.1            | 9.1            | 1.1             | -17.0          | 14.0            |
| Roumanie                              | 0.8             | 0.4             | 1.4             | 16.4            | -2.9            | 63.0            | -6.2           | 10.7            | 25.4           | 2.1             |
| Russie                                | 48.8            | 89.7            | -65.1           | 219.5           | 178.6           | 290.4           | -529.4         | 194.1           | 102.1          | -46.3           |
| Ukraine                               | 2.9             | -88.3           | -1 585.6        | 3.0             | 1.7             | 6.9             | -10.8          | 5.9             | 8.4            | -2.4            |
| <b>Afrique</b>                        | <b>42.6</b>     | <b>74.3</b>     | <b>-96.6</b>    | <b>-11.6</b>    | <b>13.0</b>     | <b>-81.6</b>    | <b>240.1</b>   | <b>462.0</b>    | <b>221.6</b>   | <b>-25.0</b>    |
| <i>dont :</i>                         |                 |                 |                 |                 |                 |                 |                |                 |                |                 |
| Algérie                               | -               | -               | -               | -               | 2.9             | -81.6           | 151.1          | 202.6           | 56.2           | -314.2          |
| Egypte                                | .. <sup>c</sup> | 63.6            | -91.4           | -11.9           | 0.2             | 131.0           | 97.0           | 19.9            | -39.8          | 5.9             |
| Libye                                 | -               | -               | -               | -               | -               | -               | -              | -               | -              | -               |
| Maroc                                 | 2.9             | 1.3             | -4.6            | 1.5             | .. <sup>c</sup> | -0.8            | -5.0           | 0.4             | -0.4           | -2.1            |
| Afrique du Sud                        | 3.9             | 2.8             | 0.4             | 1.9             | 7.3             | 31.2            | 58.4           | 32.4            | 7.3            | 185.2           |
| Tunisie                               | .. <sup>c</sup> | .. <sup>c</sup> | .. <sup>c</sup> | .. <sup>c</sup> | -               | -               | -0.6           | 0.2             | 0.6            | .. <sup>c</sup> |
| <b>Amérique</b>                       | <b>-531.5</b>   | <b>346.3</b>    | <b>-1 227.2</b> | <b>1 853.6</b>  | <b>152.5</b>    | <b>81.4</b>     | <b>2 717.7</b> | <b>1 148.6</b>  | <b>268.2</b>   | <b>-340.8</b>   |
| <b>Amérique (hors pays de l'OCDE)</b> | <b>-218.3</b>   | <b>-267.8</b>   | <b>-1 047.2</b> | <b>311.6</b>    | <b>-80.2</b>    | <b>-1 066.5</b> | <b>254.1</b>   | <b>-349.7</b>   | <b>413.7</b>   | <b>-2 005.7</b> |
| <i>dont :</i>                         |                 |                 |                 |                 |                 |                 |                |                 |                |                 |
| Argentine                             | 14.5            | 21.1            | -10.9           | 13.8            | 1.4             | -280.1          | -95.0          | -420.7          | -239.5         | -19.0           |
| Brésil                                | 4.1             | 6.0             | -95.3           | 81.8            | -38.5           | 233.0           | 198.2          | 126.1           | 2.2            | 141.8           |
| Colombie                              | -4.1            | 2.6             | -0.2            | 3.7             | 3.3             | 5.3             | -12.3          | -5.0            | 3.2            | 5.0             |
| Panama                                | .. <sup>c</sup> | .. <sup>c</sup> | .. <sup>c</sup> | 24.8            | .. <sup>c</sup> | 12.6            | -26.5          | 13.3            | 99.9           | -34.4           |
| Pérou                                 | .. <sup>c</sup> | -               | -               | -               | 2.2             | 0.4             | 1.5            | 10.7            | 23.9           | 10.4            |
| Uruguay                               | .. <sup>c</sup> | -               | .. <sup>c</sup> | -0.6            | -               | 6.1             | 12.7           | 18.1            | 14.6           | 13.3            |
| Venezuela                             | -               | .. <sup>c</sup> | .. <sup>c</sup> | 26.9            | .. <sup>c</sup> | 61.2            | 27.2           | 45.7            | 68.3           | -44.6           |
| <b>Asie</b>                           | <b>-5.7</b>     | <b>52.1</b>     | <b>473.9</b>    | <b>6 623.9</b>  | <b>182.2</b>    | <b>2 198.3</b>  | <b>1 335.8</b> | <b>2 709.7</b>  | <b>2 848.0</b> | <b>-199.2</b>   |
| <b>Asie (hors pays de l'OCDE)</b>     | <b>-35.9</b>    | <b>31.3</b>     | <b>550.7</b>    | <b>347.6</b>    | <b>225.6</b>    | <b>2 064.5</b>  | <b>1 319.9</b> | <b>2 640.7</b>  | <b>2 746.9</b> | <b>-163.8</b>   |
| <i>dont :</i>                         |                 |                 |                 |                 |                 |                 |                |                 |                |                 |
| Proche et moyen Orient                | ..              | ..              | -33.3           | 21.7            | 2.9             | ..              | ..             | -578.8          | -807.7         | -780.6          |
| <i>dont :</i>                         |                 |                 |                 |                 |                 |                 |                |                 |                |                 |
| Koweït                                | -31.2           | -29.9           | 2.7             | .. <sup>c</sup> | 6.6             | -               | -0.6           | 12.3            | -13.8          | 1.7             |
| Arabie Saoudite                       | .. <sup>c</sup> | .. <sup>c</sup> | -0.4            | -               | .. <sup>c</sup> | 12.4            | 4.7            | 11.7            | 5.2            | -5.4            |
| Émirats Arabes Unis                   | 9.6             | 15.9            | -8.9            | 17.5            | -2.8            | 241.4           | -595.8         | 37.5            | 21.1           | 12.3            |
| Iran                                  | 44.1            | -0.7            | -2.1            | 2.2             | -3.3            | 26.3            | -10.3          | 30.1            | -6.3           | 25.7            |
| Autre pays d'Asie                     | -65.3           | 44.0            | 584.0           | 325.9           | 222.5           | 418.1           | 1 910.7        | 3 219.5         | 3 554.6        | 616.9           |
| <i>dont :</i>                         |                 |                 |                 |                 |                 |                 |                |                 |                |                 |



# DANEMARK

## Tableau 1. Flux d'investissement direct étranger par pays (suite)

Millions de dollars des ÉU

|  | Entrant        |                |                  |                 |                | Sortant         |                |                 |                 |                |
|--|----------------|----------------|------------------|-----------------|----------------|-----------------|----------------|-----------------|-----------------|----------------|
|  | 2008           | 2009           | 2010             | 2011            | 2012           | 2008            | 2009           | 2010            | 2011            | 2012           |
| <i>Chine</i>                                 | 124.7          | 5.2            | 18.7             | 117.6           | 174.5          | -199.8          | 435.9          | 391.7           | 220.5           | 812.6          |
| <i>Taipei chinois</i>                        | 11.6           | 13.8           | 18.0             | 9.3             | 7.8            | 5.7             | 1.3            | 20.5            | 4.5             | 4.5            |
| <i>Hong Kong, Chine</i>                      | -87.5          | 8.0            | 195.1            | 62.7            | 11.4           | 168.9           | 148.2          | 540.2           | -207.8          | 2 173.3        |
| <i>Inde</i>                                  | 11.8           | 19.0           | 2.8              | 13.8            | 12.3           | 55.1            | 72.6           | 182.7           | 36.0            | 86.4           |
| <i>Indonesie</i>                             | 2.7            | 4.3            | 5.2              | 1.1             | 8.8            | 19.6            | 11.6           | -7.1            | 24.3            | -30.2          |
| <i>Malaisie</i>                              | -137.5         | -27.1          | 3.6              | 5.2             | 9.7            | 68.4            | 70.0           | -25.6           | 63.1            | -4.0           |
| <i>Philippines</i>                           | -              | 0.4            | 2.0              | -0.4            | -1.2           | -11.2           | -5.2           | -3.2            | 0.2             | 3.5            |
| <i>Singapour</i>                             | 0.4            | 5.4            | 327.3            | 112.2           | -33.9          | 284.4           | 1 092.5        | 2 075.2         | 3 018.1         | -2 313.4       |
| <i>Thaïlande</i>                             | 3.1            | 9.9            | 6.2              | -1.1            | 15.7           | -11.8           | 17.9           | 28.8            | 324.1           | -118.8         |
| <b>OCEANIE ET REGIONS POLAIRES</b>           | <b>-949.0</b>  | <b>-245.0</b>  | <b>-880.9</b>    | <b>-1 091.3</b> | <b>-553.1</b>  | <b>-747.0</b>   | <b>108.2</b>   | <b>-1 564.1</b> | <b>-152.0</b>   | <b>1 023.3</b> |
| OCEANIE ET REGIONS POLAIRES (hors pays OCDE) | 8.2            | -20.9          | 22.9             | 0.2             | 0.2            | -828.6          | -27.4          | -81.8           | -8.0            | 235.1          |
| <b>Non attribué</b>                          | <b>227.7</b>   | <b>-230.8</b>  | <b>3.2</b>       | <b>48.3</b>     | <b>44.9</b>    | <b>40.4</b>     | <b>47.8</b>    | <b>-72.9</b>    | <b>8.4</b>      | <b>-7.6</b>    |
| <b>Monde</b>                                 | <b>1 827.0</b> | <b>3 942.0</b> | <b>-11 546.2</b> | <b>13 142.1</b> | <b>2 834.0</b> | <b>13 265.0</b> | <b>6 322.0</b> | <b>-145.0</b>   | <b>12 630.8</b> | <b>7 974.6</b> |
| <i>dont :</i>                                |                |                |                  |                 |                |                 |                |                 |                 |                |
| <i>Pays de l'ANASE</i>                       | -128.7         | -4.3           | 349.7            | 118.2           | 10.9           | 364.0           | 1 245.3        | 2 097.1         | 3 502.3         | -2 424.6       |
| <i>Union européenne</i>                      | 5 404.6        | 2 944.5        | -8 817.3         | 2 930.0         | 1 355.5        | 14 784.9        | 3 115.8        | 1 597.7         | 10 017.9        | 6 645.9        |
| <i>Pays d'Amérique latine</i>                | 57.9           | 53.0           | -13.0            | 261.5           | -50.8          | 75.7            | 199.5          | -0.4            | 96.9            | 195.7          |

.. Non disponible ; - Néant

1. Informations sur les données concernant Israël : <http://oe.cd/israel-disclaimer>.

c) Confidentiel

# DANEMARK

## Tableau 2. Encours des investissements directs étrangers par pays En fin d'année

Millions de dollars des ÉU

|                                       | Entrant          |                  |                  |                  |                            | Sortant          |                  |                  |                  |                  |
|---------------------------------------|------------------|------------------|------------------|------------------|----------------------------|------------------|------------------|------------------|------------------|------------------|
|                                       | 2008             | 2009             | 2010             | 2011             | 2012                       | 2008             | 2009             | 2010             | 2011             | 2012             |
| <b>Pays membres de l'OCDE</b>         | <b>134 817.5</b> | <b>138 700.2</b> | <b>130 272.9</b> | <b>133 861.3</b> | <b>138 591.4</b>           | <b>162 479.3</b> | <b>177 666.0</b> | <b>179 267.8</b> | <b>184 754.2</b> | <b>199 763.7</b> |
| Australie                             | 1 312.1          | 1 560.9          | 1 103.3          | 799.3            | 661.6                      | 3 576.4          | 4 339.8          | 2 410.7          | 2 439.7          | 3 065.0          |
| Autriche                              | 3 130.5          | 3 286.9          | 419.2            | 354.2            | 359.8                      | 1 232.3          | 2 161.7          | 1 030.9          | 1 299.4          | 499.0            |
| Belgique                              | 3 506.4          | 2 989.4          | 2 322.7          | 2 517.7          | 2 858.5                    | 3 881.1          | 2 412.4          | 2 609.5          | 2 382.2          | 1 801.6          |
| Canada                                | 456.4            | 301.0            | 403.9            | 565.2            | 436.1                      | 2 675.7          | 3 287.1          | 3 217.9          | 3 231.3          | 3 486.5          |
| Chili                                 | 19.3             | 17.0             | 36.0             | 20.2             | 33.4                       | 151.2            | 177.5            | 205.9            | 212.4            | 379.7            |
| République Tchèque                    | 97.8             | 115.6            | 145.9            | 175.5            | 209.8                      | 1 000.9          | 1 067.8          | 1 130.7          | 1 160.5          | 1 385.9          |
| Danemark                              | -                | -                | -                | -                | -                          | -                | -                | -                | -                | -                |
| Estonie                               | 69.8             | 70.1             | 59.9             | 75.2             | 94.2                       | 565.3            | 446.9            | 208.6            | 333.2            | 450.4            |
| Finlande                              | 2 058.7          | 2 345.0          | 2 112.1          | 2 095.6          | 2 893.8                    | 8 853.4          | 8 959.8          | 6 920.0          | 6 992.0          | 7 529.6          |
| France                                | 3 942.9          | 4 355.6          | 5 649.4          | 5 153.2          | 3 599.6                    | 11 705.2         | 10 455.5         | 9 049.4          | 9 172.0          | 8 143.1          |
| Allemagne                             | 8 665.9          | 9 674.0          | 10 391.7         | 9 751.1          | 10 011.8                   | 13 474.4         | 14 352.9         | 15 606.5         | 19 403.8         | 18 258.2         |
| Grèce                                 | 15.7             | 48.6             | 27.1             | 23.3             | 36.0                       | 358.3            | 405.4            | 317.3            | 346.9            | 326.4            |
| Hongrie                               | 111.8            | 147.6            | 258.7            | 389.0            | 615.0                      | 804.5            | 840.4            | 766.4            | 697.1            | 737.6            |
| Islande                               | 2 864.9          | 2 000.0          | 1 843.7          | 219.3            | 190.0                      | 169.1            | 332.4            | 422.7            | 403.7            | 523.9            |
| Irlande                               | 695.3            | 900.9            | 680.9            | 1 388.7          | 2 126.7                    | 2 144.0          | 1 298.2          | 386.2            | 53.1             | 517.4            |
| Israël <sup>1</sup>                   | 3.0              | 20.0             | 2.0              | 2.6              | .. <sup>c</sup>            | 87.6             | 91.3             | 93.4             | 94.0             | 48.1             |
| Italie                                | 780.3            | 935.6            | 628.7            | 819.3            | 669.2                      | 2 668.1          | 2 936.9          | 2 528.1          | 2 502.9          | 2 197.7          |
| Japon                                 | 161.8            | 259.6            | 194.5            | 6 528.3          | 6 424.6                    | 903.1            | 923.2            | 1 034.7          | 1 196.7          | 1 033.0          |
| Corée                                 | 53.2             | 54.9             | 60.6             | 58.3             | 65.4                       | 281.7            | 292.1            | 331.0            | 358.7            | 433.1            |
| Luxembourg                            | 12 961.7         | 13 109.2         | 11 718.8         | 14 227.5         | 13 004.8                   | 2 011.4          | 1 635.4          | 1 923.3          | 1 989.7          | 2 369.9          |
| Mexique                               | 27.6             | 62.8             | 72.9             | 182.2            | 204.1                      | 490.0            | 668.7            | 763.2            | 718.4            | 691.3            |
| Pays-Bas                              | 19 193.2         | 18 519.7         | 16 113.7         | 14 556.1         | 18 791.0                   | 8 880.3          | 10 352.4         | 9 063.5          | 12 516.6         | 20 686.3         |
| Nouvelle-Zélande                      | 123.7            | 14.5             | 36.9             | 40.9             | 55.5                       | 270.0            | 297.7            | 281.7            | 222.6            | 168.4            |
| Norvège                               | 7 965.3          | 8 452.6          | 8 813.9          | 10 380.2         | 9 804.2                    | 11 134.2         | 12 350.9         | 12 076.9         | 11 608.9         | 13 251.5         |
| Pologne                               | 282.3            | 298.3            | 342.8            | 371.3            | 439.5                      | 4 209.9          | 4 390.9          | 4 747.8          | 4 243.0          | 5 448.5          |
| Portugal                              | 601.1            | 619.1            | 71.3             | 61.6             | 77.6                       | 4 333.1          | 4 382.2          | 3 896.5          | 542.0            | 555.9            |
| République slovaque                   | 46.2             | 44.5             | 49.9             | 49.8             | 75.5                       | 543.8            | 464.0            | 385.3            | 382.2            | 416.9            |
| Slovénie                              | 25.5             | 27.9             | 41.3             | 46.8             | 53.0                       | 141.9            | 150.5            | 98.0             | 122.0            | 101.6            |
| Espagne                               | 1 305.7          | 1 315.2          | 1 143.4          | 1 222.3          | 1 425.7                    | 2 814.9          | 3 038.5          | 2 556.3          | 2 800.0          | 2 857.2          |
| Suède                                 | 34 092.9         | 35 328.0         | 36 238.4         | 32 163.3         | 32 310.8                   | 34 014.8         | 39 685.7         | 42 721.4         | 41 702.0         | 42 563.9         |
| Suisse                                | 4 255.9          | 4 747.8          | 5 151.3          | 5 046.1          | 6 158.3                    | 12 294.8         | 13 590.8         | 12 182.3         | 11 527.6         | 10 280.4         |
| Turquie                               | 77.2             | 70.3             | 87.3             | 99.2             | 123.3                      | 517.5            | 549.4            | 602.9            | 593.2            | 756.5            |
| Royaume-Uni                           | 13 845.8         | 14 496.5         | 12 335.3         | 12 038.8         | 12 380.1                   | 12 016.1         | 13 581.1         | 18 623.8         | 21 204.2         | 26 699.1         |
| Etats-Unis                            | 12 185.2         | 12 646.4         | 11 715.6         | 12 439.2         | 12 402.9                   | 15 220.4         | 18 612.4         | 21 075.5         | 22 302.0         | 22 100.2         |
| OCDE - non attribué                   | -                | -                | 0.2              | -                | -0.2                       | -                | -                | -0.4             | 0.2              | -0.2             |
| <b>Europe</b>                         | <b>125 953.5</b> | <b>128 840.7</b> | <b>118 798.2</b> | <b>114 996.9</b> | <b>120 765.7</b>           | <b>144 631.5</b> | <b>154 232.7</b> | <b>154 585.0</b> | <b>157 604.2</b> | <b>172 257.5</b> |
| <b>Europe (hors pays de l'OCDE)</b>   | <b>5 456.0</b>   | <b>5 040.5</b>   | <b>2 151.0</b>   | <b>1 771.8</b>   | <b>2 457.7</b>             | <b>5 569.5</b>   | <b>4 987.7</b>   | <b>4 730.7</b>   | <b>3 625.9</b>   | <b>3 898.9</b>   |
| <i>dont :</i>                         |                  |                  |                  |                  |                            |                  |                  |                  |                  |                  |
| <i>Bulgarie</i>                       | 0.9              | 2.5              | 2.1              | 3.3              | 1.8                        | 176.3            | 186.1            | 153.4            | 124.1            | 68.4             |
| <i>Cypr</i>                           | 1 493.5          | 1 262.8          | 358.4            | 190.6            | 73.0                       | 7.9              | 18.5             | 17.6             | 23.5             | 23.0             |
| <i>Roumanie</i>                       | 0.9              | 1.3              | 17.8             | 35.0             | 56.9                       | 164.8            | 164.0            | 171.6            | 211.5            | 191.7            |
| <i>Russie</i>                         | 154.0            | 217.6            | 177.8            | 384.9            | 653.3                      | 1 115.3          | 1 083.2          | 1 436.8          | 1 254.3          | 1 327.4          |
| <i>Ukraine</i>                        | 2 022.9          | 1 954.6          | 17.3             | 17.9             | 20.5                       | 77.6             | 48.2             | 57.5             | 67.2             | 63.6             |
| <b>Afrique</b>                        | <b>70.0</b>      | <b>139.1</b>     | <b>70.9</b>      | <b>74.7</b>      | <b>59.4</b>                | <b>1 289.2</b>   | <b>1 547.0</b>   | <b>1 975.5</b>   | <b>2 273.3</b>   | <b>2 899.3</b>   |
| <i>dont :</i>                         |                  |                  |                  |                  |                            |                  |                  |                  |                  |                  |
| <i>Algérie</i>                        | -                | -                | -                | 20.0             | 24.2                       | 230.3            | 409.9            | 645.6            | 697.7            | 1 317.5          |
| <i>Egypte</i>                         | .. <sup>c</sup>  | 92.1             | 11.6             | .. <sup>c</sup>  | 0.2                        | 348.7            | 452.3            | 466.2            | 403.7            | 394.9            |
| <i>Libye</i>                          | -                | -                | -                | -                | -                          | -                | -                | -                | -                | -                |
| <i>Maroc</i>                          | 3.4              | .. <sup>c</sup>  | -                | .. <sup>c</sup>  | -                          | 16.5             | 5.2              | 3.0              | 27.0             | 25.8             |
| <i>Afrique du Sud</i>                 | 21.2             | 20.4             | 20.5             | 19.8             | 27.7                       | 119.8            | 235.9            | 292.7            | 315.2            | 527.3            |
| <i>Tunisie</i>                        | .. <sup>c</sup>  | .. <sup>c</sup>  | .. <sup>c</sup>  | -                | -                          | 1.3              | 1.3              | 0.7              | 1.4              | 0.2              |
| <b>Amérique</b>                       | <b>21 723.9</b>  | <b>21 205.9</b>  | <b>18 859.3</b>  | <b>16 591.8</b>  | <b>16 259.1</b>            | <b>26 272.5</b>  | <b>31 901.8</b>  | <b>34 289.6</b>  | <b>35 654.7</b>  | <b>33 573.2</b>  |
| <b>Amérique (hors pays de l'OCDE)</b> | <b>9 054.7</b>   | <b>8 195.7</b>   | <b>6 631.0</b>   | <b>3 385.0</b>   | <b>3 182.5</b>             | <b>7 886.4</b>   | <b>9 333.6</b>   | <b>9 027.1</b>   | <b>9 190.6</b>   | <b>6 915.5</b>   |
| <i>dont :</i>                         |                  |                  |                  |                  |                            |                  |                  |                  |                  |                  |
| <i>Argentine</i>                      | 347.8            | 370.6            | 359.7            | 334.7            | 340.5                      | 879.0            | 905.1            | 829.3            | 788.2            | 1 065.7          |
| <i>Brésil</i>                         | 3 667.1          | 3 766.5          | 3 478.3          | 176.5            | 120.2                      | 1 229.6          | 1 685.7          | 1 916.2          | 1 696.6          | 1 703.0          |
| <i>Colombie</i>                       | 19.3             | 15.2             | 24.1             | 22.6             | 27.2                       | 35.2             | 38.2             | 46.3             | 47.3             | 65.2             |
| <i>Panama</i>                         | .. <sup>c</sup>  | .. <sup>c</sup>  | .. <sup>c</sup>  | .. <sup>c</sup>  | .. <sup>c</sup>            | 98.2             | 206.6            | 101.5            | 140.3            | 158.0            |
| <i>Pérou</i>                          | -                | -                | -                | 15.1             | 18.2                       | 7.8              | 8.3              | 21.2             | 47.5             | 65.6             |
| <i>Uruguay</i>                        | -                | -                | .. <sup>c</sup>  | .. <sup>c</sup>  | .. <sup>c</sup>            | 60.4             | 76.7             | 94.4             | 109.0            | 107.3            |
| <i>Venezuela</i>                      | -                | -                | .. <sup>c</sup>  | .. <sup>c</sup>  | .. <sup>c</sup>            | 253.0            | 386.0            | 158.7            | 185.9            | 187.0            |
| <b>Asie</b>                           | <b>2 281.4</b>   | <b>2 357.5</b>   | <b>2 935.0</b>   | <b>9 361.9</b>   | <b>9 672.2</b>             | <b>14 726.8</b>  | <b>16 159.3</b>  | <b>21 522.8</b>  | <b>25 271.7</b>  | <b>28 869.8</b>  |
| <b>Asie (hors pays de l'OCDE)</b>     | <b>2 066.4</b>   | <b>2 043.0</b>   | <b>2 677.9</b>   | <b>2 772.7</b>   | <b>3 182.2<sup>w</sup></b> | <b>13 542.0</b>  | <b>14 943.9</b>  | <b>20 063.8</b>  | <b>23 622.3</b>  | <b>27 355.5</b>  |
| <i>dont :</i>                         |                  |                  |                  |                  |                            |                  |                  |                  |                  |                  |
| <i>Proche et moyen Orient</i>         | ..               | ..               | 123.6            | 182.1            | 338.9 <sup>w</sup>         | ..               | ..               | 3 588.3          | 2 678.9          | 1 895.0          |
| <i>dont :</i>                         |                  |                  |                  |                  |                            |                  |                  |                  |                  |                  |
| <i>Koweït</i>                         | 41.6             | 4.0              | .. <sup>c</sup>  | .. <sup>c</sup>  | .. <sup>c</sup>            | 3.4              | 2.9              | 15.7             | 2.8              | 9.4              |
| <i>Arabie Saoudite</i>                | .. <sup>c</sup>  | 17.7             | 2.0              | .. <sup>c</sup>  | .. <sup>c</sup>            | 110.3            | 138.9            | 155.7            | 138.9            | 143.1            |
| <i>Émirats Arabes Unis</i>            | 32.7             | 46.2             | 21.6             | 57.6             | 55.8                       | 1 099.8          | 202.0            | 241.6            | 266.1            | 274.4            |
| <i>Iran</i>                           | 91.6             | 90.8             | 82.3             | 82.2             | 230.4                      | 63.4             | 56.5             | 87.1             | 94.9             | 191.7            |
| <i>Autre pays d'Asie</i>              | 1 854.3          | 1 816.8          | 2 554.3          | 2 590.6          | 2 843.1                    | 8 465.6          | 10 712.2         | 16 475.5         | 20 943.6         | 25 460.5         |
| <i>dont :</i>                         |                  |                  |                  |                  |                            |                  |                  |                  |                  |                  |

# DANEMARK

## Tableau 2. Encours des investissements directs étrangers par pays (suite)

En fin d'année

Millions de dollars des ÉU

|  | Entrant          |                  |                  |                  |                  | Sortant          |                  |                  |                  |                  |
|--|------------------|------------------|------------------|------------------|------------------|------------------|------------------|------------------|------------------|------------------|
|  | 2008             | 2009             | 2010             | 2011             | 2012             | 2008             | 2009             | 2010             | 2011             | 2012             |
| <i>Chine</i>                                 | 572.1            | 490.8            | 686.6            | 777.5            | 1 071.4          | 2 510.7          | 3 185.7          | 3 643.8          | 4 020.7          | 4 942.6          |
| <i>Taipei chinois</i>                        | 51.1             | 50.3             | 73.4             | 78.5             | 89.6             | 64.9             | 72.5             | 98.2             | 97.0             | 103.4            |
| <i>Hong Kong, Chine</i>                      | 124.9            | 154.0            | 310.9            | 327.2            | 343.5            | 1 434.3          | 1 523.9          | 2 273.2          | 2 896.4          | 5 892.6          |
| <i>Inde</i>                                  | 64.1             | 74.6             | 92.8             | 96.8             | 109.0            | 396.8            | 529.2            | 818.4            | 825.4            | 953.0            |
| <i>Indonesie</i>                             | 20.4             | 22.4             | 33.5             | 34.6             | 33.8             | 115.4            | 140.3            | 140.0            | 187.5            | 191.0            |
| <i>Malaisie</i>                              | 467.3            | 452.5            | 418.6            | 279.9            | 172.5            | 600.1            | 651.1            | 784.7            | 934.4            | 1 197.4          |
| <i>Philippines</i>                           | 0.2              | 0.6              | 2.7              | 2.1              | 6.7              | 20.6             | 22.9             | 23.5             | 35.5             | 54.4             |
| <i>Singapour</i>                             | 476.6            | 472.9            | 791.5            | 854.5            | 843.6            | 2 897.6          | 4 060.2          | 7 816.1          | 10 670.5         | 11 038.5         |
| <i>Thaïlande</i>                             | 44.1             | 59.4             | 83.2             | 68.1             | 86.4             | 213.4            | 264.4            | 662.0            | 919.1            | 774.2            |
| <b>OCEANIE ET REGIONS POLAIRES</b>           | <b>1 470.3</b>   | <b>1 585.2</b>   | <b>1 140.0</b>   | <b>840.2</b>     | <b>717.1</b>     | <b>4 025.8</b>   | <b>4 786.9</b>   | <b>2 763.8</b>   | <b>2 730.7</b>   | <b>3 670.4</b>   |
| OCEANIE ET REGIONS POLAIRES (hors pays OCDE) | 34.4             | 9.8              | -0.2             | -                | -                | 179.4            | 149.3            | 71.4             | 68.4             | 437.0            |
| <b>Non attribué</b>                          | <b>2 961.4</b>   | <b>2 701.5</b>   | <b>2 509.2</b>   | <b>2 453.1</b>   | <b>2 488.2</b>   | <b>652.0</b>     | <b>676.2</b>     | <b>717.9</b>     | <b>667.7</b>     | <b>748.5</b>     |
| <b>Monde</b>                                 | <b>154 460.4</b> | <b>156 829.9</b> | <b>144 312.6</b> | <b>144 318.5</b> | <b>149 961.7</b> | <b>191 597.7</b> | <b>209 303.8</b> | <b>215 854.7</b> | <b>224 202.3</b> | <b>242 018.7</b> |
| <i>dont :</i>                                |                  |                  |                  |                  |                  |                  |                  |                  |                  |                  |
| <i>Pays de l'ANASE</i>                       | 1 026.2          | 1 027.5          | 1 361.2          | 1 272.1          | 1 183.4          | 3 949.2          | 5 276.9          | 9 609.5          | 13 036.4         | 13 523.8         |
| <i>Union européenne</i>                      | 107 631.3        | 110 457.5        | 101 749.6        | 98 295.7         | 102 815.3        | 118 346.1        | 125 294.3        | 126 800.8        | 131 066.5        | 144 911.1        |
| <i>Pays d'Amérique latine</i>                | 4 124.6          | 4 281.0          | 4 074.1          | 914.7            | 864.5            | 3 217.9          | 4 183.7          | 4 237.1          | 4 031.5          | 4 675.0          |

.. Non disponible ; - Néant

1. Informations sur les données concernant Israël : <http://oe.cd/israel-disclaimer>.

c) Confidentiel

w) Exclut les données non publiées séparément

# DANEMARK

## Tableau 3. Investissement direct étranger : flux par secteur industriel

Millions de dollars des ÉU

|   | Entrant         |                          |                             |                            |                            | Sortant               |                          |                            |                              |                            |
|---|-----------------|--------------------------|-----------------------------|----------------------------|----------------------------|-----------------------|--------------------------|----------------------------|------------------------------|----------------------------|
|   | 2008            | 2009                     | 2010                        | 2011                       | 2012                       | 2008                  | 2009                     | 2010                       | 2011                         | 2012                       |
| <b>Secteur primaire</b>   | <b>31.0</b>     | <b>802.7<sup>w</sup></b> | <b>-407.7 e<sup>w</sup></b> | <b>155.9 e<sup>w</sup></b> | <b>552.9 e<sup>w</sup></b> | <b>1 289.5</b>        | <b>189.4<sup>w</sup></b> | <b>665.6 e<sup>w</sup></b> | <b>2 524.7 e<sup>w</sup></b> | <b>705.3 e<sup>w</sup></b> |
| Agriculture et pêche  | -               | .. <sup>c</sup>          | .. e <sup>c</sup>           | .. e <sup>c</sup>          | .. e <sup>c</sup>          | -                     | .. <sup>c</sup>          | .. e <sup>c</sup>          | .. e <sup>c</sup>            | .. e <sup>c</sup>          |
| Mines et exploitation   | 31.0            | 802.7                    | -407.7 e                    | 155.9 e                    | 552.9 e                    | 1 289.5               | 189.4                    | 665.6 e                    | 2 524.7 e                    | 705.3 e                    |
| <i>dont : Activités d'extraction</i>  | 11.2            | 776.8                    | -379.1 e                    | 202.7 e                    | 552.8 e                    | 1 289.3               | 189.2                    | 665.8 e                    | 2 523.2 e                    | 706.0 e                    |
| <b>Manufacture</b>  | <b>5 193.4</b>  | <b>722.8</b>             | <b>2 135.8 e</b>            | <b>2 867.3 e</b>           | <b>570.0 e</b>             | <b>16 581.5</b>       | <b>1 734.0</b>           | <b>1 902.4 e</b>           | <b>1 014.9 e</b>             | <b>1 249.1 e</b>           |
| <i>dont :</i>   |                 |                          |                             |                            |                            |                       |                          |                            |                              |                            |
| <i>Produits alimentaires</i>  | 5 131.4         | 713.1                    | 17.3 e                      | 553.5 e                    | -408.5 e                   | 13 608.9              | -512.4                   | 1 181.3 e                  | 437.7 e                      | 2 606.7 e                  |
| <i>Textile et bois, édition et imprimerie</i>   | 126.9           | -157.9                   | -46.8 e                     | -24.8 e                    | -36.1 e                    | 49.2                  | 11.4                     | -8.7 e                     | -21.8 e                      | 32.5 e                     |
| <i>Pétrole, produits chimiques, caoutchouc et mat. plastiques</i>                         | -976.5          | -191.3                   | 1 029.0 e                   | 535.4 e                    | 644.8 e                    | 286.1                 | 2 486.7                  | 1 102.5 e                  | -625.9 e                     | -431.5 e                   |
| <i>Produits métallurgiques et mécaniques</i>  | 273.2           | 223.3                    | 997.6 e                     | 1 305.6 e                  | -454.7 e                   | 968.6                 | -894.3                   | -521.6 e                   | 1 074.5 e                    | -1 565.6 e                 |
| <i>Machines de bureau, ordinateurs, radio, téléviseurs et équipement de communication</i> | 65.7            | -128.9                   | 72.8 e                      | -112.4 e                   | 504.2 e                    | -3.1                  | -18.1                    | -77.4 e                    | 53.4 e                       | -2.9 e                     |
| <i>Automobiles et autres équipements de transport</i>                                     | 24.3            | -10.1                    | 1.6 e                       | 29.5 e                     | .. e <sup>c</sup>          | -18.6                 | -25.6                    | -0.2 e                     | 42.2 e                       | .. e <sup>c</sup>          |
| <b>Électricité, gaz et eau</b>  | <b>-80.4</b>    | <b>-397.8</b>            | <b>76.5 e</b>               | <b>362.9 e</b>             | <b>-137.5 e</b>            | <b>495.4</b>          | <b>3 095.9</b>           | <b>452.0 e</b>             | <b>1 253.9 e</b>             | <b>1 669.4 e</b>           |
| <b>Construction</b>   | <b>-69.0</b>    | <b>185.7</b>             | <b>-142.3 e</b>             | <b>48.2 e</b>              | <b>61.0 e</b>              | <b>54.7</b>           | <b>25.6</b>              | <b>60.5 e</b>              | <b>13.8 e</b>                | <b>58.2 e</b>              |
| <b>Services</b>   | <b>-3 378.3</b> | <b>1 788.6</b>           | <b>-13 017.8 e</b>          | <b>8 907.2 e</b>           | <b>1 016.2 e</b>           | <b>-6 274.8</b>       | <b>275.6</b>             | <b>-3 465.7 e</b>          | <b>6 870.5 e</b>             | <b>4 132.3 e</b>           |
| Commerce et réparation  | -686.0          | -288.7                   | -2 342.4 e                  | 2 300.0 e                  | 469.0 e                    | 1 692.3               | -159.2                   | -936.2 e                   | 865.2 e                      | 133.0 e                    |
| Automobiles et motocycles   | -323.6          | -197.8                   | 171.5 e                     | -71.3 e                    | -30.1 e                    | -111.0                | -19.2                    | 181.4 e                    | -28.4 e                      | -22.5 e                    |
| Commerce de gros (sauf automobiles et motocycles)   | -235.3          | -263.3                   | -2 664.1 e                  | 2 332.5 e                  | 299.4 e                    | 1 446.6               | -313.7                   | -1 180.1 e                 | 2 118.5 e                    | -170.5 e                   |
| Commerce de détail (sauf automobiles et motocycles)                                       | -127.1          | 172.2                    | 150.3 e                     | 38.8 e                     | 199.7 e                    | 356.7                 | 173.7                    | 62.4 e                     | -1 224.9 e                   | 326.1 e                    |
| Hôtels et restaurants   | 29.4            | 1.3                      | -30.1 e                     | - e                        | .. e <sup>c</sup>          | -4.5                  | .. <sup>c</sup>          | .. e <sup>c</sup>          | .. e <sup>c</sup>            | .. e <sup>c</sup>          |
| Transport, entreposage et communication   | 1 282.6         | 1 395.1                  | 2 887.2 e                   | 901.4 e                    | -1 474.2 e                 | 8.8                   | -214.9                   | -3 589.7 e                 | 1 857.6 e                    | 1 138.5 e                  |
| Transport et entreposage  | 841.5           | 468.1                    | -1 007.5 e                  | 103.6 e                    | 828.1 e                    | -393.0                | 434.6                    | -930.3 e                   | 2 068.1 e                    | 1 033.2 e                  |
| Postes et télécommunications  | 441.1           | 927.0                    | 3 792.3 e                   | 743.9 e                    | -2 223.4 e                 | 401.8                 | -649.5                   | -3 175.0 e                 | -53.8 e                      | 68.6 e                     |
| Intermédiation financière   | 71.6            | 196.3                    | -12 744.5 e                 | 5 821.0 e                  | 1 848.0 e                  | -6 752.3              | 902.2                    | 2 013.3 e                  | 3 138.9 e                    | 2 227.2 e                  |
| Intermédiation financière hors assurances et caisses de retraite                          | 1 090.8         | 22.4                     | -13 042.3 e                 | 5 404.1 e                  | 1 669.7 e                  | -5 506.4              | 577.5                    | 1 667.6 e                  | 2 862.2 e                    | 1 823.1 e                  |
| Intermédiation monétaire  | -288.1          | 150.6                    | .. e                        | .. e                       | .. e                       | -6 147.1              | 148.7                    | .. e                       | .. e                         | .. e                       |
| Autres intermédiations financières  | 1 379.1         | -128.2                   | .. e                        | .. e                       | .. e                       | 640.9                 | 429.0                    | .. e                       | .. e                         | .. e                       |
| <i>dont : Sociétés holding financières</i>  | 296.3           | -103.9                   | -136.8 e                    | -347.4 e                   | 714.6 e                    | 407.9                 | 59.1                     | -118.3 e                   | -196.0 e                     | 41.5 e                     |
| Assurances et fonds de pension  | -1 126.3        | 30.4                     | 278.9 e                     | 318.5 e                    | 243.4 e                    | -1 222.0              | 328.8                    | 365.2 e                    | 212.2 e                      | 441.2 e                    |
| Activités annexes à l'intermédiation financière   | 107.1           | 143.5                    | 18.9 e                      | 98.4 e                     | -65.0 e                    | -24.1                 | -4.1                     | -19.7 e                    | 64.4 e                       | -37.1 e                    |
| Activités d'entreprise et immobilier  | -4 044.7        | 422.8                    | -883.4 e                    | -87.5 e                    | 116.9 e                    | -1 488.1              | -2 309.4                 | -1 145.6 e                 | 838.7 e                      | 38.7 e                     |
| <i>dont : Immobilier</i>  | 214.9           | 211.0                    | -691.6 e                    | -76.7 e                    | 219.0 e                    | 220.6                 | 420.6                    | -1 113.0 e                 | -461.6 e                     | 100.2 e                    |
| Autres services   | -31.6           | 61.8                     | .. e <sup>c</sup>           | .. e <sup>c</sup>          | .. e <sup>c</sup>          | 269.3                 | 2 051.5                  | 16.7 e                     | 164.3 e                      | 476.1 e                    |
| <b>Investment non attribué</b>  | <b>130.4</b>    | <b>840.0</b>             | <b>-190.7 e</b>             | <b>800.6 e</b>             | <b>771.3 e</b>             | <b>1 118.7</b>        | <b>1 001.6</b>           | <b>240.1 e</b>             | <b>953.0 e</b>               | <b>160.3 e</b>             |
| <b>Achats et ventes privés d'immobilier</b>   | <b>-</b>        | <b>-</b>                 | <b>- e</b>                  | <b>- e</b>                 | <b>- e</b>                 | <b>..<sup>c</sup></b> | <b>..<sup>c</sup></b>    | <b>.. e<sup>c</sup></b>    | <b>.. e<sup>c</sup></b>      | <b>.. e<sup>c</sup></b>    |
| <b>Total</b>  | <b>1 827.0</b>  | <b>3 942.0</b>           | <b>-11 546.2</b>            | <b>13 142.1</b>            | <b>2 834.0</b>             | <b>13 265.0</b>       | <b>6 322.0</b>           | <b>-145.0</b>              | <b>12 630.8</b>              | <b>7 974.6</b>             |

.. Non disponible ; - Néant ; e Valeur estimée

c) Confidentiel

w) Exclut les données non publiées séparément

# DANEMARK

## Tableau 4. Encours des investissements directs étrangers par secteur industriel En fin d'année

Millions de dollars des ÉU

|  | Entrant                    |                            |                              |                              |                              | Sortant                    |                             |                               |                               |                               |
|--|----------------------------|----------------------------|------------------------------|------------------------------|------------------------------|----------------------------|-----------------------------|-------------------------------|-------------------------------|-------------------------------|
|  | 2008                       | 2009                       | 2010                         | 2011                         | 2012                         | 2008                       | 2009                        | 2010                          | 2011                          | 2012                          |
| <b>Secteur primaire</b>  | <b>3 319.5<sup>w</sup></b> | <b>4 341.4<sup>w</sup></b> | <b>4 060.2 e<sup>w</sup></b> | <b>4 126.4 e<sup>w</sup></b> | <b>6 268.4 e<sup>w</sup></b> | <b>9 912.2<sup>w</sup></b> | <b>10 658.8<sup>w</sup></b> | <b>11 150.7 e<sup>w</sup></b> | <b>13 403.0 e<sup>w</sup></b> | <b>15 026.7 e<sup>w</sup></b> |
| Agriculture et pêche   | .. <sup>c</sup>            | .. <sup>c</sup>            | .. e <sup>c</sup>            | .. e <sup>c</sup>            | .. e <sup>c</sup>            | .. <sup>c</sup>            | .. <sup>c</sup>             | .. e <sup>c</sup>             | .. e <sup>c</sup>             | .. e <sup>c</sup>             |
| Mines et exploitation  | 3 319.5                    | 4 341.4                    | 4 060.2 e                    | 4 126.4 e                    | 6 268.4 e                    | 9 912.2                    | 10 658.8                    | 11 150.7 e                    | 13 403.0 e                    | 15 026.7 e                    |
| <i>dont : Activités d'extraction</i>   | 3 243.1                    | 4 235.6                    | 3 991.1 e                    | 4 103.6 e                    | 6 246.5 e                    | 9 908.2                    | 10 653.3                    | 11 144.1 e                    | 13 396.3 e                    | 15 022.6 e                    |
| <b>Manufacture</b>   | <b>23 127.6</b>            | <b>25 138.2</b>            | <b>26 736.0 e</b>            | <b>28 200.5 e</b>            | <b>29 282.6 e</b>            | <b>55 359.9</b>            | <b>60 023.7</b>             | <b>64 450.3 e</b>             | <b>65 152.1 e</b>             | <b>68 160.3 e</b>             |
| <i>dont :</i>  |                            |                            |                              |                              |                              |                            |                             |                               |                               |                               |
| Produits alimentaires  | 10 412.6                   | 12 628.0                   | 10 426.3 e                   | 10 542.4 e                   | 10 770.6 e                   | 32 779.5                   | 34 652.0                    | 32 944.6 e                    | 33 012.4 e                    | 36 649.1 e                    |
| Textile et bois, édition et imprimerie   | 1 290.0                    | 747.1                      | 472.8 e                      | 432.2 e                      | 385.4 e                      | 883.2                      | 847.1                       | 648.3 e                       | 603.5 e                       | 645.0 e                       |
| Pétrole, produits chimiques, caoutchouc et mat. plastiques                         | 4 671.9                    | 4 326.1                    | 7 025.6 e                    | 7 234.8 e                    | 7 584.6 e                    | 11 072.2                   | 13 926.1                    | 17 226.6 e                    | 16 454.7 e                    | 16 617.1 e                    |
| Produits métallurgiques et mécaniques  | 3 300.6                    | 3 715.3                    | 6 743.3 e                    | 7 595.1 e                    | 6 902.6 e                    | 5 855.0                    | 4 865.7                     | 10 484.7 e                    | 11 795.5 e                    | 10 183.2 e                    |
| Machines de bureau, ordinateurs, radio, téléviseurs et équipement de communication | 297.8                      | 185.6                      | 318.7 e                      | 165.2 e                      | 721.2 e                      | 121.3                      | 154.2                       | 1 264.9 e                     | 1 267.7 e                     | 1 314.7 e                     |
| Automobiles et autres équipements de transport                                     | 205.7                      | 152.6                      | 23.9 e                       | .. e <sup>c</sup>            | .. e <sup>c</sup>            | 205.9                      | 176.1                       | 5.0 e                         | .. e <sup>c</sup>             | .. e <sup>c</sup>             |
| <b>Électricité, gaz et eau</b>   | <b>2 309.0</b>             | <b>2 019.5</b>             | <b>2 081.8 e</b>             | <b>2 325.0 e</b>             | <b>2 142.3 e</b>             | <b>2 586.0</b>             | <b>6 688.4</b>              | <b>7 343.5 e</b>              | <b>8 818.8 e</b>              | <b>11 686.9 e</b>             |
| <b>Construction</b>  | <b>208.7</b>               | <b>387.1</b>               | <b>577.4 e</b>               | <b>615.3 e</b>               | <b>490.2 e</b>               | <b>335.8</b>               | <b>338.8</b>                | <b>494.2 e</b>                | <b>490.5 e</b>                | <b>642.0 e</b>                |
| <b>Services</b>  | <b>121 350.4</b>           | <b>121 696.7</b>           | <b>110 304.6 e</b>           | <b>108 195.1 e</b>           | <b>110 803.1 e</b>           | <b>115 189.7</b>           | <b>123 903.0</b>            | <b>128 422.7 e</b>            | <b>132 542.7 e</b>            | <b>141 331.7 e</b>            |
| Commerce et réparation   | 17 321.3                   | 16 582.6                   | 12 137.6 e                   | 13 433.8 e                   | 13 293.0 e                   | 15 392.7                   | 15 602.8                    | 12 388.1 e                    | 12 182.9 e                    | 12 682.1 e                    |
| Automobiles et motocycles  | 1 273.1                    | 1 053.1                    | 1 072.3 e                    | 966.1 e                      | 900.2 e                      | 491.7                      | 395.4                       | 610.0 e                       | 546.0 e                       | 484.5 e                       |
| Commerce de gros (sauf automobiles et motocycles)                                  | 15 547.5                   | 14 874.0                   | 9 739.5 e                    | 11 196.7 e                   | 10 917.1 e                   | 13 299.6                   | 13 379.4                    | 9 761.6 e                     | 10 162.1 e                    | 10 177.6 e                    |
| Commerce de détail (sauf automobiles et motocycles)                                | 500.8                      | 655.8                      | 1 326.0 e                    | 1 271.0 e                    | 1 475.7 e                    | 1 601.4                    | 1 828.0                     | 2 016.6 e                     | 1 474.8 e                     | 2 020.0 e                     |
| Hôtels et restaurants  | 408.5                      | 406.8                      | .. e <sup>c</sup>            | .. e <sup>c</sup>            | .. e <sup>c</sup>            | 133.6                      | .. <sup>c</sup>             | .. e <sup>c</sup>             | .. e <sup>c</sup>             | .. e <sup>c</sup>             |
| Transport, entreposage et communication  | 14 498.0                   | 15 815.5                   | 17 185.4 e                   | 16 029.2 e                   | 14 709.1 e                   | 22 074.3                   | 24 440.0                    | 22 817.2 e                    | 24 535.8 e                    | 29 716.0 e                    |
| Transport et entreposage   | 8 501.3                    | 8 909.3                    | 7 479.0 e                    | 6 768.8 e                    | 8 017.1 e                    | 18 198.6                   | 20 821.9                    | 19 937.8 e                    | 21 809.9 e                    | 26 839.4 e                    |
| Postes et télécommunications   | 5 996.7                    | 6 906.2                    | 8 101.5 e                    | 8 413.2 e                    | 5 954.1 e                    | 3 875.8                    | 3 618.1                     | 2 271.0 e                     | 2 269.8 e                     | 2 335.7 e                     |
| Intermédiation financière  | 22 862.0                   | 22 733.1                   | 67 197.2 e                   | 65 844.9 e                   | 69 005.3 e                   | 12 595.0                   | 14 056.7                    | 76 992.5 e                    | 79 423.3 e                    | 81 806.7 e                    |
| Intermédiation financière hors assurances et caisses de retraite                   | 19 766.9                   | 19 241.3                   | 62 819.0 e                   | 61 810.6 e                   | 63 437.5 e                   | 9 415.2                    | 10 272.7                    | 72 555.4 e                    | 73 980.0 e                    | 76 066.3 e                    |
| Intermédiation monétaire   | 8 664.0                    | 8 497.7                    | .. e                         | .. e                         | .. e                         | 6 371.7                    | 6 481.3                     | .. e                          | .. e                          | .. e                          |
| Autres intermédiations financières   | 11 102.6                   | 10 743.6                   | .. e                         | .. e                         | .. e                         | 3 043.5                    | 3 791.2                     | .. e                          | .. e                          | .. e                          |
| <i>dont : Sociétés holding financières</i>   | 3 600.5                    | 3 324.1                    | 3 818.8 e                    | 3 538.9 e                    | 4 513.9 e                    | 1 682.4                    | 2 273.9                     | 3 475.5 e                     | 3 474.8 e                     | 3 575.9 e                     |
| Assurances et fonds de pension   | 2 879.1                    | 2 922.7                    | 2 941.6 e                    | 2 560.1 e                    | 4 269.1 e                    | 3 105.9                    | 3 699.7                     | 4 311.5 e                     | 5 246.6 e                     | 5 422.0 e                     |
| Activités annexes à l'intermédiation financière                                    | 216.1                      | 569.0                      | 1 436.6 e                    | 1 474.2 e                    | 1 298.5 e                    | 73.8                       | .. <sup>c</sup>             | 125.6 e                       | 196.7 e                       | 318.4 e                       |
| Activités d'entreprise et immobilier   | 65 936.8                   | 65 836.3                   | 14 203.1 e                   | 13 308.3 e                   | 14 273.5 e                   | 64 227.0                   | 67 980.3                    | 15 155.6 e                    | 15 711.6 e                    | 15 211.7 e                    |
| <i>dont : Immobilier</i>   | 6 587.9                    | 5 575.2                    | 4 315.8 e                    | 4 001.7 e                    | 4 132.9 e                    | 2 280.2                    | 2 664.9                     | 959.5 e                       | 491.9 e                       | 602.9 e                       |
| Autres services  | 323.9                      | 322.4                      | .. e <sup>c</sup>            | .. e <sup>c</sup>            | 127.4 e                      | 767.2                      | 1 684.2                     | 1 504.6 e                     | 1 156.7 e                     | 2 463.0 e                     |
| <b>Investment non attribué</b>   | <b>4 145.2</b>             | <b>3 247.0</b>             | <b>552.6 e</b>               | <b>856.2 e</b>               | <b>975.1 e</b>               | <b>8 214.1</b>             | <b>7 691.1</b>              | <b>3 993.4 e</b>              | <b>3 795.1 e</b>              | <b>5 171.2 e</b>              |
| <b>Achats et ventes privés d'immobilier</b>  | <b>-</b>                   | <b>-</b>                   | <b>- e</b>                   | <b>- e</b>                   | <b>- e</b>                   | <b>..<sup>c</sup></b>      | <b>..<sup>c</sup></b>       | <b>.. e<sup>c</sup></b>       | <b>- e<sup>c</sup></b>        | <b>.. e<sup>c</sup></b>       |
| <b>Total</b>   | <b>154 460.4</b>           | <b>156 829.9</b>           | <b>144 312.6</b>             | <b>144 318.5</b>             | <b>149 961.7</b>             | <b>191 597.7</b>           | <b>209 303.8</b>            | <b>215 854.7</b>              | <b>224 202.3</b>              | <b>242 018.7</b>              |

.. Non disponible ; - Néant ; e Valeur estimée

c) Confidentiel

w) Exclut les données non publiées séparément

# ESTONIE

## Tableau 1. Flux d'investissement direct étranger par pays

Millions de dollars des ÉU

|                                       | Entrant         |                 |                         |                         |                        | Sortant                  |                         |                          |                             |                            |
|---------------------------------------|-----------------|-----------------|-------------------------|-------------------------|------------------------|--------------------------|-------------------------|--------------------------|-----------------------------|----------------------------|
|                                       | 2008            | 2009            | 2010                    | 2011                    | 2012                   | 2008                     | 2009                    | 2010                     | 2011                        | 2012                       |
| <b>Pays membres de l'OCDE</b>         | <b>1 481.8</b>  | <b>1 660.0</b>  | <b>1 452.6</b>          | <b>58.2</b>             | <b>776.5</b>           | <b>392.9</b>             | <b>-60.8</b>            | <b>11.2</b>              | <b>171.3</b>                | <b>-128.6</b>              |
| Australie                             | -1.7            | -1.1            | -0.1                    | -0.4                    | -0.3                   | -0.3                     | .. <sup>c</sup>         | -                        | .. <sup>c</sup>             | -0.8                       |
| Autriche                              | -14.3           | 10.2            | 15.2                    | 21.7                    | 45.2                   | 0.0                      | 0.0                     | -1.0                     | 0.0                         | 0.9                        |
| Belgique                              | 12.8            | 10.5            | -7.0                    | 7.3                     | -16.9                  | -0.2                     | 1.2                     | 0.7                      | 3.3                         | 0.2                        |
| Canada                                | -1.6            | 2.4             | -1.2                    | 12.5                    | 11.1                   | -0.3                     | .. <sup>c</sup>         | 0.3                      | -0.1                        | 0.2                        |
| Chili                                 | 0.0             | -0.1            | .. <sup>c</sup>         | 0.0                     | -0.1                   | -                        | -                       | -                        | -                           | .. <sup>c</sup>            |
| République Tchèque                    | 1.3             | -1.3            | 1.0                     | 1.2                     | 1.4                    | -0.3                     | -0.4                    | -0.8                     | 0.3                         | 0.7                        |
| Danemark                              | -9.7            | -19.9           | 206.3                   | 43.4                    | 5.9                    | 6.2                      | 2.3                     | 4.9                      | 0.1                         | 0.2                        |
| Estonie                               | -               | -               | -                       | -                       | -                      | -                        | -                       | -                        | -                           | -                          |
| Finlande                              | -224.1          | 76.9            | 353.6                   | 274.1                   | 264.6                  | 196.2                    | -70.4                   | 9.5                      | -17.4                       | -90.1                      |
| France                                | 50.7            | 53.8            | 28.4                    | -50.4                   | -63.0                  | 10.5                     | 6.2                     | 0.8                      | 3.3                         | 4.2                        |
| Allemagne                             | -36.0           | -17.1           | -7.0                    | -5.1                    | 17.2                   | 18.0                     | -15.8                   | -1.1                     | -4.1                        | -21.2                      |
| Grèce                                 | -1.2            | 5.6             | 1.2                     | 1.5                     | -1.2                   | 0.8                      | 0.2                     | 0.0                      | 1.0                         | 1.0                        |
| Hongrie                               | 0.0             | 3.0             | -0.4                    | 0.1                     | 1.7                    | -3.0                     | 0.7                     | -1.6                     | 0.2                         | .. <sup>c</sup>            |
| Islande                               | 4.3             | -1.8            | 1.0                     | 10.0                    | 10.4                   | .. <sup>c</sup>          | -                       | -                        | .. <sup>c</sup>             | .. <sup>c</sup>            |
| Irlande                               | 9.5             | -47.7           | -48.2                   | -29.6                   | -55.5                  | 0.3                      | 0.0                     | -0.1                     | .. <sup>c</sup>             | 7.5                        |
| Israël <sup>1</sup>                   | -3.7            | 2.7             | -2.4                    | -0.4                    | -1.1                   | -                        | -                       | 0.1                      | 0.1                         | 0.3                        |
| Italie                                | 7.9             | -3.9            | 15.2                    | 2.4                     | -1.7                   | 1.5                      | 5.7                     | -12.8                    | 11.1                        | 6.4                        |
| Japon                                 | -1.5            | 0.2             | 0.4                     | 0.6                     | 0.6                    | .. <sup>c</sup>          | -                       | .. <sup>c</sup>          | .. <sup>c</sup>             | .. <sup>c</sup>            |
| Corée                                 | 0.1             | -0.1            | .. <sup>c</sup>         | .. <sup>c</sup>         | .. <sup>c</sup>        | -                        | -                       | -                        | -                           | -                          |
| Luxembourg                            | -14.6           | -38.8           | 21.5                    | 55.2                    | 39.2                   | 8.0                      | -8.7                    | 0.5                      | -1.5                        | 0.5                        |
| Mexique                               | -0.1            | -0.1            | .. <sup>c</sup>         | .. <sup>c</sup>         | 0.0                    | -                        | -                       | -                        | -                           | 0.3                        |
| Pays-Bas                              | 481.1           | 142.8           | 111.4                   | 472.7                   | 36.3                   | 11.7                     | 39.4                    | -1.1                     | -19.2                       | 29.4                       |
| Nouvelle-Zélande                      | 1.4             | -0.6            | .. <sup>c</sup>         | 1.8                     | 0.0                    | -                        | -                       | -                        | -                           | -                          |
| Norvège                               | 116.4           | 23.7            | -72.9                   | 141.7                   | 184.4                  | 20.9                     | -25.0                   | 15.6                     | 4.9                         | 6.3                        |
| Pologne                               | -8.1            | -1.4            | 10.5                    | -15.7                   | -7.2                   | 61.6                     | 4.7                     | -0.2                     | 6.7                         | 0.2                        |
| Portugal                              | -0.8            | 1.4             | -1.0                    | -0.3                    | 0.0                    | 2.2                      | 6.9                     | 0.2                      | 1.6                         | -22.5                      |
| République slovaque                   | 1.7             | 0.0             | 1.1                     | 1.3                     | 0.9                    | 8.0                      | -0.7                    | .. <sup>c</sup>          | .. <sup>c</sup>             | -0.8                       |
| Slovénie                              | -0.3            | 1.3             | 0.1                     | 0.2                     | 0.0                    | .. <sup>c</sup>          | .. <sup>c</sup>         | .. <sup>c</sup>          | 0.0                         | .. <sup>c</sup>            |
| Espagne                               | -3.1            | 0.7             | -4.4                    | -22.4                   | -3.0                   | 1.8                      | 1.3                     | -3.1                     | 4.8                         | 4.3                        |
| Suède                                 | 973.8           | 1 465.3         | 787.1                   | -1 122.1                | 266.0                  | 32.7                     | -3.9                    | -10.2                    | 84.0                        | -63.7                      |
| Suisse                                | 20.2            | -8.8            | 18.6                    | 62.8                    | 19.4                   | 3.7                      | -5.9                    | 2.2                      | 1.0                         | 1.4                        |
| Turquie                               | 0.2             | 2.4             | -1.1                    | 0.5                     | 0.8                    | 1.1                      | -0.1                    | -0.1                     | 0.0                         | -0.1                       |
| Royaume-Uni                           | 112.0           | -0.3            | -7.5                    | 16.9                    | -4.7                   | 11.6                     | 2.1                     | 0.7                      | -3.7                        | 6.0                        |
| Etats-Unis                            | 5.4             | 3.7             | 32.7                    | 176.7                   | 26.0                   | -0.1                     | 4.5                     | 5.5                      | 93.0                        | 0.2                        |
| OCDE - non attribué                   | -               | 0.0             | 0.6                     | 0.1                     | 0.0                    | 0.4                      | -5.4                    | 2.1                      | 1.9                         | 0.4                        |
| <b>Europe</b>                         | <b>1 696.9</b>  | <b>1 819.4</b>  | <b>1 503.9</b>          | <b>110.3</b>            | <b>1 261.5</b>         | <b>1 084.9</b>           | <b>1 552.3</b>          | <b>158.9</b>             | <b>-1 561.8</b>             | <b>954.4</b>               |
| <b>Europe (hors pays de l'OCDE)</b>   | <b>217.1</b>    | <b>163.9</b>    | <b>81.2</b>             | <b>243.1</b>            | <b>521.3</b>           | <b>691.7<sup>w</sup></b> | <b>1 612.2</b>          | <b>155.9<sup>w</sup></b> | <b>-1 638.3<sup>w</sup></b> | <b>1 083.5<sup>w</sup></b> |
| <i>dont :</i>                         |                 |                 |                         |                         |                        |                          |                         |                          |                             |                            |
| Bulgarie                              | -0.4            | 27.9            | -0.3                    | 0.1                     | 0.0                    | 1.2                      | 31.4                    | -16.4                    | 7.5                         | -2.1                       |
| Chypre                                | 109.0           | -25.7           | 39.1                    | 62.1                    | 66.8                   | 186.3                    | 132.5                   | 6.9                      | 20.4                        | 830.0                      |
| Roumanie                              | -1.4            | 1.5             | -0.7                    | -0.1                    | 0.3                    | -26.1                    | 0.2                     | 0.2                      | -48.3                       | 1.3                        |
| Russie                                | 167.1           | 108.8           | 42.0                    | 51.1                    | 108.0                  | -186.3                   | 5.3                     | -5.3                     | 48.8                        | 13.8                       |
| Ukraine                               | 14.3            | 28.4            | -0.2                    | 10.2                    | 13.2                   | 129.3                    | -86.1                   | -41.1                    | 26.6                        | 31.1                       |
| <b>Afrique</b>                        | <b>3.3</b>      | <b>1.9</b>      | <b>2.9</b>              | <b>0.4</b>              | <b>1.9</b>             | <b>19.3</b>              | <b>-1.6</b>             | <b>-8.2</b>              | <b>-1.0</b>                 | <b>0.0</b>                 |
| <i>dont :</i>                         |                 |                 |                         |                         |                        |                          |                         |                          |                             |                            |
| Algérie                               | .. <sup>c</sup> | -               | -                       | .. <sup>c</sup>         | 0.0                    | -                        | -                       | -                        | -                           | -                          |
| Egypte                                | 0.0             | 0.0             | -0.1                    | 0.0                     | 0.1                    | 0.7                      | -1.1                    | 0.0                      | .. <sup>c</sup>             | -                          |
| Libye                                 | -               | -               | -                       | -                       | .. <sup>c</sup>        | .. <sup>c</sup>          | -                       | -                        | -                           | -                          |
| Maroc                                 | -               | -               | -                       | 0.0                     | -                      | .. <sup>c</sup>          | .. <sup>c</sup>         | .. <sup>c</sup>          | .. <sup>c</sup>             | .. <sup>c</sup>            |
| Afrique du Sud                        | -0.9            | 0.0             | 0.1                     | -0.1                    | 0.0                    | 0.0                      | 0.7                     | .. <sup>c</sup>          | .. <sup>c</sup>             | .. <sup>c</sup>            |
| Tunisie                               | .. <sup>c</sup> | .. <sup>c</sup> | -                       | -                       | -                      | -                        | -                       | .. <sup>c</sup>          | -                           | -                          |
| <b>Amérique</b>                       | <b>23.7</b>     | <b>15.3</b>     | <b>70.8</b>             | <b>208.2</b>            | <b>244.5</b>           | <b>-4.4</b>              | <b>-0.8</b>             | <b>6.4</b>               | <b>94.0</b>                 | <b>4.5</b>                 |
| <b>Amérique (hors pays de l'OCDE)</b> | <b>20.1</b>     | <b>9.2</b>      | <b>39.3<sup>w</sup></b> | <b>19.0<sup>w</sup></b> | <b>207.5</b>           | <b>-4.0</b>              | <b>-5.3<sup>w</sup></b> | <b>0.6</b>               | <b>1.1</b>                  | <b>3.9<sup>w</sup></b>     |
| <i>dont :</i>                         |                 |                 |                         |                         |                        |                          |                         |                          |                             |                            |
| Argentine                             | -0.1            | .. <sup>c</sup> | .. <sup>c</sup>         | .. <sup>c</sup>         | .. <sup>c</sup>        | -                        | -                       | -                        | .. <sup>c</sup>             | .. <sup>c</sup>            |
| Bésil                                 | -0.2            | -2.9            | -0.1                    | 0.0                     | 0.0                    | -                        | .. <sup>c</sup>         | .. <sup>c</sup>          | .. <sup>c</sup>             | .. <sup>c</sup>            |
| Colombie                              | .. <sup>c</sup> | .. <sup>c</sup> | -                       | -                       | -                      | -                        | -                       | -                        | -                           | -                          |
| Panama                                | 2.6             | -2.1            | 5.2                     | 4.3                     | 18.1                   | 0.2                      | -                       | .. <sup>c</sup>          | -                           | .. <sup>c</sup>            |
| Pérou                                 | -               | .. <sup>c</sup> | .. <sup>c</sup>         | .. <sup>c</sup>         | -                      | -                        | -                       | 0.1                      | -                           | -                          |
| Uruguay                               | .. <sup>c</sup> | -               | 0.1                     | -                       | .. <sup>c</sup>        | -                        | -                       | -                        | -                           | .. <sup>c</sup>            |
| Venezuela                             | 0.0             | -0.2            | 0.0                     | -                       | -                      | -                        | -                       | -                        | -                           | -                          |
| <b>Asie</b>                           | <b>4.1</b>      | <b>4.1</b>      | <b>22.2</b>             | <b>16.9</b>             | <b>5.7</b>             | <b>12.6</b>              | <b>-1.8</b>             | <b>-14.9</b>             | <b>13.4</b>                 | <b>-6.1</b>                |
| <b>Asie (hors pays de l'OCDE)</b>     | <b>5.5</b>      | <b>4.0</b>      | <b>24.2<sup>w</sup></b> | <b>16.6<sup>w</sup></b> | <b>6.2<sup>w</sup></b> | <b>12.6<sup>w</sup></b>  | <b>-1.8</b>             | <b>-15.0<sup>w</sup></b> | <b>13.3<sup>w</sup></b>     | <b>-6.3<sup>w</sup></b>    |
| <i>dont :</i>                         |                 |                 |                         |                         |                        |                          |                         |                          |                             |                            |
| Proche et moyen Orient                | ..              | ..              | 0.2                     | 1.2                     | -0.2                   | ..                       | ..                      | 1.3                      | 1.1                         | 0.4                        |
| <i>dont :</i>                         |                 |                 |                         |                         |                        |                          |                         |                          |                             |                            |
| Koweït                                | -               | .. <sup>c</sup> | -                       | -                       | .. <sup>c</sup>        | -                        | -                       | -                        | -                           | -                          |
| Arabie Saoudite                       | 0.2             | 1.3             | .. <sup>c</sup>         | .. <sup>c</sup>         | -                      | -                        | -                       | -                        | -                           | -                          |
| Émirats Arabes Unis                   | 0.0             | 0.0             | 0.0                     | 0.5                     | -0.3                   | 0.3                      | -                       | -                        | 0.2                         | -0.3                       |
| Iran                                  | -0.3            | 0.0             | .. <sup>c</sup>         | 0.0                     | 0.0                    | -                        | -                       | -                        | -                           | -                          |

# ESTONIE

## Tableau 1. Flux d'investissement direct étranger par pays (suite)

Millions de dollars des ÉU

|  | Entrant        |                |                   |                   |                  | Sortant          |                       |                    |                       |                   |
|--|----------------|----------------|-------------------|-------------------|------------------|------------------|-----------------------|--------------------|-----------------------|-------------------|
|  | 2008           | 2009           | 2010              | 2011              | 2012             | 2008             | 2009                  | 2010               | 2011                  | 2012              |
| <i>Autre pays d'Asie</i>                     | 9.7            | -0.3           | 24.0 <sup>w</sup> | 15.5 <sup>w</sup> | 6.4 <sup>w</sup> | 3.0 <sup>w</sup> | -0.8                  | -16.3 <sup>w</sup> | 12.2 <sup>w</sup>     | -6.8 <sup>w</sup> |
| <b>dont :</b>                                |                |                |                   |                   |                  |                  |                       |                    |                       |                   |
| <i>Chine</i>                                 | 4.1            | 6.4            | -2.6              | 2.6               | 0.3              | -0.4             | -0.1                  | -9.1               | 2.4                   | 0.8               |
| <i>Taipei chinois</i>                        | -0.3           | 0.0            | .. <sup>c</sup>   | 0.0               | .. <sup>c</sup>  | 0.0              | -                     | -                  | -                     | -                 |
| <i>Hong Kong, Chine</i>                      | -15.3          | 1.5            | 9.5               | 2.9               | 2.9              | .. <sup>c</sup>  | 0.0                   | .. <sup>c</sup>    | .. <sup>c</sup>       | .. <sup>c</sup>   |
| <i>Inde</i>                                  | -0.1           | -0.5           | 0.0               | 0.0               | 0.0              | -                | .. <sup>c</sup>       | 0.0                | .. <sup>c</sup>       | .. <sup>c</sup>   |
| <i>Indonésie</i>                             | 0.1            | -0.4           | .. <sup>c</sup>   | .. <sup>c</sup>   | -                | -                | .. <sup>c</sup>       | .. <sup>c</sup>    | .. <sup>c</sup>       | -                 |
| <i>Malaisie</i>                              | 0.0            | -0.5           | .. <sup>c</sup>   | .. <sup>c</sup>   | 0.0              | -                | -                     | -                  | .. <sup>c</sup>       | -                 |
| <i>Philippines</i>                           | 0.0            | -0.1           | -                 | -                 | .. <sup>c</sup>  | -                | -                     | -                  | -                     | -                 |
| <i>Singapour</i>                             | 22.6           | -0.8           | 14.7              | 7.8               | -3.0             | .. <sup>c</sup>  | .. <sup>c</sup>       | .. <sup>c</sup>    | 16.4                  | -0.4              |
| <i>Thaïlande</i>                             | 0.0            | -0.1           | .. <sup>c</sup>   | 0.0               | -1.0             | 1.9              | 0.2                   | 0.6                | 0.2                   | .. <sup>c</sup>   |
| <b>OCEANIE ET REGIONS POLAIRES</b>           | <b>0.9</b>     | <b>2.6</b>     | <b>1.0</b>        | <b>3.6</b>        | <b>2.3</b>       | <b>-0.3</b>      | <b>..<sup>c</sup></b> | <b>-</b>           | <b>..<sup>c</sup></b> | <b>-0.8</b>       |
| OCEANIE ET REGIONS POLAIRES (hors pays OCDE) | 1.2            | 4.3            | 1.1 <sup>w</sup>  | 2.2               | 2.6              | -                | ..                    | -                  | ..                    | -                 |
| <b>Non attribué</b>                          | <b>0.2</b>     | <b>-2.5</b>    | <b>-1.4</b>       | <b>1.7</b>        | <b>1.4</b>       | <b>0.0</b>       | <b>0.0</b>            | <b>0.0</b>         | <b>0.2</b>            | <b>0.0</b>        |
| <b>Monde</b>                                 | <b>1 729.1</b> | <b>1 840.8</b> | <b>1 599.3</b>    | <b>341.1</b>      | <b>1 517.4</b>   | <b>1 112.2</b>   | <b>1 548.2</b>        | <b>142.2</b>       | <b>-1 455.2</b>       | <b>952.1</b>      |
| <b>dont :</b>                                |                |                |                   |                   |                  |                  |                       |                    |                       |                   |
| <i>Pays de l'ANASE</i>                       | 22.7           | -1.9           | 14.8              | 6.8               | -3.7             | 1.4              | 0.0                   | 0.9                | 9.6                   | -0.1              |
| <i>Union européenne</i>                      | 1 367.6        | 1 688.0        | 1 512.9           | -192.8            | 909.7            | 1 130.7          | 1 663.9               | 180.0              | -1 634.9              | 897.2             |
| <i>Pays d'Amérique latine</i>                | 2.1            | -5.3           | 5.1               | 4.4               | 17.9             | 0.2              | .. <sup>c</sup>       | -0.3               | .. <sup>c</sup>       | 3.3               |

.. Non disponible ; - Néant

1. Informations sur les données concernant Israël : <http://oe.cd/israel-disclaimer>.

c) Confidentiel

w) Exclut les données non publiées séparément

# ESTONIE

## Tableau 2. Encours des investissements directs étrangers par pays En fin d'année

Millions de dollars des ÉU

|                                       | Entrant         |                 |                          |                          |                          | Sortant         |                |                         |                            |                         |
|---------------------------------------|-----------------|-----------------|--------------------------|--------------------------|--------------------------|-----------------|----------------|-------------------------|----------------------------|-------------------------|
|                                       | 2008            | 2009            | 2010                     | 2011                     | 2012                     | 2008            | 2009           | 2010                    | 2011                       | 2012                    |
| <b>Pays membres de l'OCDE</b>         | <b>15 384.2</b> | <b>14 400.0</b> | <b>14 359.0</b>          | <b>14 434.2</b>          | <b>16 134.9</b>          | <b>1 219.5</b>  | <b>1 082.6</b> | <b>926.9</b>            | <b>1 110.0</b>             | <b>1 033.9</b>          |
| Australie                             | 4.8             | 0.2             | 5.6                      | 7.1                      | 11.0                     | 1.4             | 1.2            | 1.1                     | 1.4                        | 1.6                     |
| Autriche                              | 139.7           | 177.2           | 196.3                    | 230.5                    | 282.9                    | 1.7             | 1.5            | 1.1                     | 1.3                        | 1.9                     |
| Belgique                              | 72.8            | 63.2            | 62.1                     | 67.9                     | 54.4                     | 0.5             | 1.7            | 1.0                     | 3.4                        | 3.0                     |
| Canada                                | 107.0           | 91.8            | 99.2                     | 73.0                     | 109.0                    | -2.9            | -3.6           | 0.8                     | 0.4                        | 0.6                     |
| Chili                                 | 0.1             | 0.0             | .. <sup>c</sup>          | .. <sup>c</sup>          | .. <sup>c</sup>          | -               | -              | -                       | -                          | .. <sup>c</sup>         |
| République Tchèque                    | 5.1             | 5.3             | 7.3                      | 9.8                      | 12.1                     | 3.1             | 4.6            | 1.0                     | 0.9                        | 2.2                     |
| Danemark                              | 620.6           | 286.3           | 399.3                    | 366.5                    | 452.9                    | 10.4            | 12.9           | 17.2                    | 15.1                       | 14.8                    |
| Estonie                               | -               | -               | -                        | -                        | -                        | -               | -              | -                       | -                          | -                       |
| Finlande                              | 3 749.8         | 3 585.0         | 3 736.4                  | 4 006.4                  | 4 564.2                  | 463.1           | 390.9          | 365.4                   | 393.8                      | 306.0                   |
| France                                | 237.1           | 247.2           | 294.9                    | 269.1                    | 216.8                    | 12.5            | 18.4           | 17.6                    | 18.4                       | 23.3                    |
| Allemagne                             | 342.7           | 236.5           | 402.6                    | 388.8                    | 395.8                    | 30.5            | 13.1           | 16.7                    | 36.6                       | 33.5                    |
| Grèce                                 | 6.7             | 10.5            | 9.9                      | 10.4                     | 4.0                      | 1.2             | 0.8            | 0.8                     | 1.2                        | 1.5                     |
| Hongrie                               | 2.7             | 6.0             | 2.7                      | 2.0                      | 7.0                      | -2.5            | -0.4           | -2.7                    | 0.7                        | 0.7                     |
| Islande                               | 23.3            | 19.6            | 24.7                     | 33.9                     | 49.4                     | -0.3            | -0.3           | -0.3                    | 0.4                        | 0.1                     |
| Irlande                               | 201.9           | 155.2           | 138.1                    | 173.3                    | 89.0                     | 5.7             | 1.4            | 1.2                     | 0.5                        | 8.1                     |
| Israël <sup>1</sup>                   | 13.2            | 11.5            | 8.1                      | 7.3                      | 8.2                      | 0.0             | 0.0            | 0.2                     | 0.2                        | 0.4                     |
| Italie                                | 69.7            | 64.2            | 103.2                    | 118.0                    | 125.8                    | 225.2           | 219.2          | 97.6                    | 105.8                      | 106.9                   |
| Japon                                 | 6.6             | 6.2             | 7.1                      | 9.1                      | 11.2                     | -               | -              | .. <sup>c</sup>         | .. <sup>c</sup>            | .. <sup>c</sup>         |
| Corée                                 | 0.0             | 0.0             | .. <sup>c</sup>          | .. <sup>c</sup>          | -                        | 0.1             | 0.1            | 0.1                     | 0.1                        | 0.1                     |
| Luxembourg                            | 268.0           | 269.9           | 292.2                    | 288.0                    | 385.4                    | 9.4             | 0.4            | 0.0                     | 0.6                        | 1.1                     |
| Mexique                               | 0.2             | 0.1             | 0.2                      | 0.1                      | 0.1                      | 0.0             | 0.0            | 0.0                     | 0.0                        | 0.3                     |
| Pays-Bas                              | 1 253.5         | 1 449.8         | 1 362.1                  | 1 812.8                  | 1 979.3                  | 19.6            | 73.5           | 114.6                   | 90.0                       | 167.0                   |
| Nouvelle-Zélande                      | 3.2             | 1.8             | 2.3                      | 1.3                      | 1.4                      | -               | -              | -                       | -                          | -                       |
| Norvège                               | 532.1           | 551.8           | 473.5                    | 604.7                    | 901.1                    | 48.8            | 20.4           | 52.0                    | 57.0                       | 48.1                    |
| Pologne                               | 0.0             | 19.5            | 62.8                     | 58.4                     | 53.8                     | 145.3           | 115.1          | 51.5                    | 44.3                       | 49.3                    |
| Portugal                              | 2.2             | 2.1             | 1.2                      | 0.8                      | 0.9                      | 9.2             | 23.5           | 23.7                    | 24.8                       | 2.2                     |
| République slovaque                   | 5.9             | 4.5             | 5.5                      | 2.9                      | 3.7                      | 11.5            | 10.2           | 15.1                    | 12.5                       | 11.9                    |
| Slovénie                              | -0.2            | 1.0             | -0.3                     | 0.0                      | 0.1                      | .. <sup>c</sup> | 0.0            | 0.2                     | .. <sup>c</sup>            | 0.0                     |
| Espagne                               | 42.0            | 63.2            | 59.6                     | 41.6                     | 37.9                     | 72.0            | 72.7           | 71.4                    | 73.6                       | 79.5                    |
| Suède                                 | 6 751.3         | 6 285.0         | 5 794.0                  | 4 809.8                  | 5 209.0                  | 47.0            | 40.5           | 32.0                    | 115.8                      | 55.0                    |
| Suisse                                | 231.2           | 187.3           | 213.9                    | 284.1                    | 294.7                    | 12.5            | 3.5            | 1.9                     | 6.8                        | 9.7                     |
| Turquie                               | 1.3             | 3.6             | 1.2                      | 4.0                      | 5.1                      | 3.7             | 3.4            | 3.1                     | 2.5                        | 2.5                     |
| Royaume-Uni                           | 428.1           | 375.7           | 333.0                    | 340.4                    | 405.0                    | 80.7            | 45.0           | 24.4                    | 8.2                        | 5.8                     |
| Etats-Unis                            | 274.8           | 240.2           | 260.5                    | 412.1                    | 463.3                    | 10.0            | 12.9           | 18.2                    | 93.9                       | 96.8                    |
| OCDE - non attribué                   | 0.0             | -               | 0.0                      | 0.0                      | 0.0                      | 0.0             | 0.0            | 0.0                     | -0.1                       | 0.1                     |
| <b>Europe</b>                         | <b>16 523.5</b> | <b>15 533.4</b> | <b>15 695.6</b>          | <b>15 954.6</b>          | <b>18 088.3</b>          | <b>6 876.1</b>  | <b>6 330.4</b> | <b>5 628.3</b>          | <b>4 573.5</b>             | <b>5 720.4</b>          |
| <b>Europe (hors pays de l'OCDE)</b>   | <b>1 535.9</b>  | <b>1 473.7</b>  | <b>1 719.4</b>           | <b>2 030.5</b>           | <b>2 557.6</b>           | <b>5 665.2</b>  | <b>5 258.4</b> | <b>4 721.8</b>          | <b>3 559.3<sup>w</sup></b> | <b>4 786.4</b>          |
| <i>dont :</i>                         |                 |                 |                          |                          |                          |                 |                |                         |                            |                         |
| <i>Bulgarie</i>                       | -47.5           | -21.8           | -16.8                    | -12.9                    | -12.7                    | 62.5            | 83.3           | 62.9                    | 60.8                       | 49.2                    |
| <i>Chypre</i>                         | 422.3           | 424.3           | 465.8                    | 482.0                    | 549.7                    | 687.0           | 771.0          | 795.3                   | 810.3                      | 1 660.5                 |
| <i>Roumanie</i>                       | -1.6            | -0.6            | -0.6                     | -0.2                     | -0.3                     | 55.7            | 53.2           | 48.5                    | 29.4                       | 30.3                    |
| <i>Russie</i>                         | 580.5           | 566.2           | 650.7                    | 698.7                    | 898.9                    | 309.8           | 313.6          | 318.5                   | 327.9                      | 333.6                   |
| <i>Ukraine</i>                        | 0.6             | 24.2            | 59.4                     | 73.8                     | 76.8                     | 279.9           | 247.1          | 196.1                   | 242.6                      | 324.7                   |
| <b>Afrique</b>                        | <b>19.8</b>     | <b>23.8</b>     | <b>29.8</b>              | <b>42.4</b>              | <b>37.0</b>              | <b>25.6</b>     | <b>25.3</b>    | <b>14.7</b>             | <b>15.3</b>                | <b>14.7</b>             |
| <i>dont :</i>                         |                 |                 |                          |                          |                          |                 |                |                         |                            |                         |
| <i>Algérie</i>                        | -               | -               | -                        | .. <sup>c</sup>          | .. <sup>c</sup>          | -               | -              | -                       | -                          | -                       |
| <i>Egypte</i>                         | 0.0             | 0.0             | 0.0                      | 0.1                      | 0.0                      | 1.3             | 0.2            | 0.2                     | 0.8                        | 0.8                     |
| <i>Libye</i>                          | .. <sup>c</sup> | .. <sup>c</sup> | .. <sup>c</sup>          | -                        | .. <sup>c</sup>          | -               | -              | -                       | -                          | -                       |
| <i>Maroc</i>                          | -               | -               | -                        | 0.0                      | 0.0                      | 22.6            | 21.4           | 11.8                    | 12.3                       | 12.5                    |
| <i>Afrique du Sud</i>                 | 0.1             | 0.7             | 0.7                      | 0.7                      | 0.8                      | 0.1             | 0.8            | 0.0                     | 0.1                        | 0.0                     |
| <i>Tunisie</i>                        | .. <sup>c</sup> | -               | -                        | -                        | -                        | -               | -              | .. <sup>c</sup>         | 0.1                        | 0.1                     |
| <b>Amérique</b>                       | <b>585.9</b>    | <b>531.9</b>    | <b>569.1</b>             | <b>799.2</b>             | <b>1 021.8</b>           | <b>32.4</b>     | <b>29.4</b>    | <b>35.4</b>             | <b>110.7</b>               | <b>114.8</b>            |
| <b>Amérique (hors pays de l'OCDE)</b> | <b>203.9</b>    | <b>199.8</b>    | <b>209.3<sup>w</sup></b> | <b>314.0<sup>w</sup></b> | <b>449.4<sup>w</sup></b> | <b>25.2</b>     | <b>20.2</b>    | <b>16.4</b>             | <b>16.4</b>                | <b>17.1<sup>w</sup></b> |
| <i>dont :</i>                         |                 |                 |                          |                          |                          |                 |                |                         |                            |                         |
| <i>Argentine</i>                      | 0.8             | 0.7             | 0.6                      | 0.6                      | 0.5                      | 0.1             | 0.1            | 0.1                     | 0.1                        | 0.2                     |
| <i>Brésil</i>                         | 0.0             | -3.1            | 0.1                      | 0.1                      | 0.2                      | 0.9             | 9.7            | 5.6                     | 7.6                        | 8.7                     |
| <i>Colombie</i>                       | .. <sup>c</sup> | .. <sup>c</sup> | .. <sup>c</sup>          | -                        | -                        | -               | -              | -                       | -                          | -                       |
| <i>Panama</i>                         | 20.2            | 21.6            | 20.9                     | 27.1                     | 49.2                     | 0.3             | 0.3            | -0.2                    | 0.2                        | 0.2                     |
| <i>Pérou</i>                          | -               | .. <sup>c</sup> | .. <sup>c</sup>          | -                        | -                        | -               | -              | 0.1                     | 0.1                        | 0.1                     |
| <i>Uruguay</i>                        | -0.2            | .. <sup>c</sup> | -0.1                     | 0.0                      | 0.0                      | -               | -              | -                       | -                          | .. <sup>c</sup>         |
| <i>Venezuela</i>                      | 0.4             | .. <sup>c</sup> | .. <sup>c</sup>          | .. <sup>c</sup>          | .. <sup>c</sup>          | -               | -              | -                       | -                          | -                       |
| <b>Asie</b>                           | <b>126.9</b>    | <b>124.4</b>    | <b>145.5</b>             | <b>153.9</b>             | <b>166.3</b>             | <b>60.3</b>     | <b>22.0</b>    | <b>19.1</b>             | <b>34.1</b>                | <b>27.6</b>             |
| <b>Asie (hors pays de l'OCDE)</b>     | <b>120.3</b>    | <b>118.2</b>    | <b>130.3<sup>w</sup></b> | <b>137.4<sup>w</sup></b> | <b>146.9</b>             | <b>60.3</b>     | <b>21.9</b>    | <b>18.9<sup>w</sup></b> | <b>33.9<sup>w</sup></b>    | <b>27.1<sup>w</sup></b> |
| <i>dont :</i>                         |                 |                 |                          |                          |                          |                 |                |                         |                            |                         |
| <i>Proche et moyen Orient</i>         | ..              | ..              | 6.1                      | 5.7                      | 6.0                      | ..              | ..             | 9.8                     | 8.6                        | 9.7                     |
| <i>dont :</i>                         |                 |                 |                          |                          |                          |                 |                |                         |                            |                         |
| <i>Koweït</i>                         | 0.1             | 0.1             | 0.1                      | 0.1                      | 0.1                      | -               | -              | -                       | -                          | -                       |
| <i>Arabie Saoudite</i>                | 0.7             | 1.1             | 1.6                      | 0.4                      | 0.8                      | -               | -              | -                       | -                          | -                       |
| <i>Émirats Arabes Unis</i>            | 2.0             | 1.6             | 2.0                      | 2.3                      | 2.5                      | 0.9             | 0.9            | 0.8                     | 0.7                        | 0.9                     |
| <i>Iran</i>                           | 0.0             | -0.2            | 0.0                      | 0.0                      | 0.1                      | -               | -              | -                       | -                          | -                       |
| <i>Autre pays d'Asie</i>              | 103.0           | 101.6           | 124.2 <sup>w</sup>       | 131.7 <sup>w</sup>       | 140.9                    | 13.1            | 11.8           | 9.1 <sup>w</sup>        | 25.4 <sup>w</sup>          | 17.4 <sup>w</sup>       |
| <i>dont :</i>                         |                 |                 |                          |                          |                          |                 |                |                         |                            |                         |



# ESTONIE

## Tableau 2. Encours des investissements directs étrangers par pays (suite)

En fin d'année

Millions de dollars des ÉU

|  | Entrant         |                 |                 |                 |                 | Sortant        |                 |                 |                 |                 |
|--|-----------------|-----------------|-----------------|-----------------|-----------------|----------------|-----------------|-----------------|-----------------|-----------------|
|  | 2008            | 2009            | 2010            | 2011            | 2012            | 2008           | 2009            | 2010            | 2011            | 2012            |
| <i>Chine</i>                                 | 0.3             | 12.3            | 7.0             | 9.2             | 12.1            | 6.9            | 6.6             | 0.6             | 2.8             | 3.7             |
| <i>Taipei chinois</i>                        | -0.1            | 0.0             | .. <sup>c</sup> | .. <sup>c</sup> | .. <sup>c</sup> | 0.1            | 0.1             | 0.1             | 0.1             | 0.1             |
| <i>Hong Kong, Chine</i>                      | 21.9            | 18.6            | 27.7            | 30.3            | 13.6            | 0.5            | 0.6             | 0.6             | 0.0             | 0.3             |
| <i>Inde</i>                                  | -4.6            | 0.2             | 0.3             | 0.3             | 0.2             | -              | .. <sup>c</sup> | 0.0             | 0.2             | 0.4             |
| <i>Indonésie</i>                             | 1.8             | 1.3             | 1.3             | .. <sup>c</sup> | .. <sup>c</sup> | -              | .. <sup>c</sup> | .. <sup>c</sup> | -               | -               |
| <i>Malaisie</i>                              | 0.1             | -0.4            | 0.2             | 0.2             | 0.2             | -              | -               | -               | .. <sup>c</sup> | .. <sup>c</sup> |
| <i>Philippines</i>                           | 0.1             | 0.0             | 0.0             | 0.1             | 0.0             | -              | -               | -               | -               | -               |
| <i>Singapour</i>                             | 74.2            | 71.7            | 82.6            | 85.7            | 104.4           | -              | .. <sup>c</sup> | .. <sup>c</sup> | .. <sup>c</sup> | .. <sup>c</sup> |
| <i>Thaïlande</i>                             | 1.0             | -0.1            | -0.2            | -               | .. <sup>c</sup> | 2.8            | 2.9             | 3.3             | 3.7             | 4.0             |
| <b>Océanie et régions polaires</b>           | <b>10.3</b>     | <b>12.2</b>     | <b>16.3</b>     | <b>21.1</b>     | <b>25.0</b>     | <b>1.4</b>     | <b>1.2</b>      | <b>1.1</b>      | <b>1.4</b>      | <b>1.6</b>      |
| Océanie et régions polaires (hors pays OCDE) | 2.3             | 10.2            | 8.4             | 12.7            | 12.6            | 0.0            | 0.0             | 0.0             | -               | -               |
| <b>Non attribué</b>                          | <b>23.8</b>     | <b>18.9</b>     | <b>17.6</b>     | <b>8.9</b>      | <b>10.8</b>     | <b>0.0</b>     | <b>0.0</b>      | <b>0.0</b>      | <b>-</b>        | <b>-</b>        |
| <b>Monde</b>                                 | <b>17 290.2</b> | <b>16 244.7</b> | <b>16 473.8</b> | <b>16 980.1</b> | <b>19 349.2</b> | <b>6 995.7</b> | <b>6 408.3</b>  | <b>5 698.6</b>  | <b>4 735.0</b>  | <b>5 879.1</b>  |
| <i>dont :</i>                                |                 |                 |                 |                 |                 |                |                 |                 |                 |                 |
| <i>Pays de l'ANASE</i>                       | 77.2            | 72.5            | 83.8            | 85.9            | 103.6           | 2.8            | 2.7             | 3.5             | 11.7            | 12.2            |
| <i>Union européenne</i>                      | 15 063.3        | 14 107.7        | 14 214.1        | 14 130.7        | 15 740.5        | 6 087.9        | 5 602.4         | 4 909.8         | 3 801.9         | 4 843.7         |
| <i>Pays d'Amérique latine</i>                | 21.6            | 19.4            | 22.1            | 28.4            | 50.6            | 1.5            | 10.3            | 5.7             | 8.1             | 9.7             |

.. Non disponible ; - Néant

1. Informations sur les données concernant Israël : <http://oe.cd/israel-disclaimer>.

c) Confidentiel

w) Exclut les données non publiées séparément

# ESTONIE

## Tableau 3. Investissement direct étranger : flux par secteur industriel

Millions de dollars des ÉU

|  | Entrant        |                 |                 |                 |                | Sortant                |                         |              |                 |              |
|--|----------------|-----------------|-----------------|-----------------|----------------|------------------------|-------------------------|--------------|-----------------|--------------|
|  | 2008           | 2009            | 2010            | 2011            | 2012           | 2008                   | 2009                    | 2010         | 2011            | 2012         |
| <b>Secteur primaire</b>  | <b>16.1</b>    | <b>-8.0</b>     | <b>33.5</b>     | <b>90.3</b>     | <b>167.6</b>   | <b>4.6<sup>w</sup></b> | <b>-0.4<sup>w</sup></b> | <b>0.9</b>   | <b>1.0</b>      | <b>-2.7</b>  |
| Agriculture et pêche   | 13.7           | -11.3           | 21.0            | 70.6            | 180.1          | 4.6                    | -0.4                    | 0.9          | 1.0             | -2.7         |
| Mines et exploitation  | 2.4            | 3.3             | 12.5            | 19.6            | -12.5          | .. <sup>c</sup>        | .. <sup>c</sup>         | -            | -               | -            |
| <i>dont : Activités d'extraction</i>   | -              | .. <sup>c</sup> | .. <sup>c</sup> | .. <sup>c</sup> | -              | -                      | -                       | -            | -               | -            |
| <b>Manufacture</b>   | <b>39.8</b>    | <b>45.4</b>     | <b>310.5</b>    | <b>290.7</b>    | <b>94.1</b>    | <b>13.1</b>            | <b>-24.1</b>            | <b>18.2</b>  | <b>69.3</b>     | <b>8.5</b>   |
| <i>dont :</i>  |                |                 |                 |                 |                |                        |                         |              |                 |              |
| Produits alimentaires  | -31.2          | 97.8            | 94.1            | -1.8            | -94.3          | 22.4                   | -2.3                    | -7.2         | 2.8             | 7.0          |
| Textile et bois, édition et imprimerie   | -54.9          | 2.4             | 72.0            | 51.2            | 69.0           | -14.2                  | -3.3                    | 19.1         | 58.6            | -25.4        |
| Pétrole, produits chimiques, caoutchouc et mat. plastiques                         | 49.8           | -22.8           | 12.8            | 189.3           | -27.9          | 10.0                   | 0.8                     | 0.4          | 6.3             | 8.9          |
| Produits métallurgiques et mécaniques  | 75.0           | 21.0            | 3.3             | 0.3             | 17.8           | -2.5                   | -1.9                    | 1.8          | 0.5             | 6.3          |
| Machines de bureau, ordinateurs, radio, téléviseurs et équipement de communication | -11.5          | -7.9            | 119.1           | -24.5           | 42.2           | -0.3                   | -1.1                    | 0.0          | .. <sup>c</sup> | 6.2          |
| Automobiles et autres équipements de transport                                     | -5.7           | -2.7            | -44.5           | 12.3            | 4.6            | 2.1                    | -4.7                    | -0.2         | -0.3            | 1.2          |
| <b>Electricité, gaz et eau</b>   | <b>61.0</b>    | <b>90.9</b>     | <b>71.4</b>     | <b>18.5</b>     | <b>-19.1</b>   | <b>1.5</b>             | <b>1.0</b>              | <b>3.0</b>   | <b>102.0</b>    | <b>26.8</b>  |
| <b>Construction</b>  | <b>-71.4</b>   | <b>-26.9</b>    | <b>-12.2</b>    | <b>21.1</b>     | <b>12.0</b>    | <b>16.9</b>            | <b>-7.2</b>             | <b>5.1</b>   | <b>-5.4</b>     | <b>4.5</b>   |
| <b>Services</b>  | <b>1 694.7</b> | <b>1 705.4</b>  | <b>1 195.5</b>  | <b>-79.5</b>    | <b>1 262.7</b> | <b>1 073.7</b>         | <b>1 568.2</b>          | <b>114.9</b> | <b>-1 622.0</b> | <b>913.1</b> |
| Commerce et réparation   | -4.7           | 17.8            | 109.8           | 324.8           | 174.4          | 45.2                   | -0.4                    | 31.2         | 49.4            | 13.8         |
| Automobiles et motocycles  | -27.5          | 8.4             | 65.9            | 144.8           | 47.6           | 4.8                    | -1.0                    | -10.2        | -4.1            | -0.5         |
| Commerce de gros (sauf automobiles et motocycles)                                  | 76.1           | 15.9            | 67.3            | 186.5           | 134.1          | 55.3                   | -9.6                    | 40.8         | 62.2            | 20.7         |
| Commerce de détail (sauf automobiles et motocycles)                                | -53.4          | -6.5            | -23.4           | -6.6            | -7.3           | -14.9                  | 10.2                    | 0.6          | -8.7            | -6.5         |
| Hôtels et restaurants  | 97.7           | -12.9           | -13.8           | 14.1            | 11.4           | -0.1                   | -1.4                    | -0.4         | .. <sup>c</sup> | 0.7          |
| Transport, entreposage et communication  | 359.6          | 169.4           | -114.5          | 186.7           | 280.5          | 200.7                  | 132.9                   | -4.4         | 79.5            | 734.4        |
| Transport et entreposage   | 372.5          | 117.9           | 105.5           | 169.1           | 240.8          | 199.1                  | 132.7                   | -4.5         | 79.0            | 732.0        |
| Postes et télécommunications   | -12.9          | 51.5            | -220.0          | 17.7            | 39.7           | 1.6                    | 0.2                     | 0.1          | 0.5             | 2.4          |
| Intermédiation financière  | 1 094.8        | 1 191.0         | 604.3           | -1 190.8        | 372.9          | 376.3                  | 1 457.6                 | 145.0        | -1 902.7        | 94.7         |
| Intermédiation financière hors assurances et caisses de retraite                   | 1 032.3        | 1 221.0         | 552.5           | -1 210.8        | 354.4          | 363.4                  | 1 343.7                 | 221.2        | -1 970.7        | 24.2         |
| Intermédiation monétaire   | 951.7          | 1 189.2         | 560.0           | -1 299.0        | 283.4          | 369.3                  | 1 341.8                 | 228.9        | -1 991.6        | 16.5         |
| Autres intermédiations financières   | 80.7           | 31.9            | -7.5            | 88.2            | 71.0           | -5.9                   | 1.8                     | -7.7         | 20.9            | 7.7          |
| <i>dont : Sociétés holding financières</i>   | -9.7           | 34.9            | 28.3            | 27.2            | -13.7          | 11.5                   | 8.5                     | -7.4         | 18.1            | 6.5          |
| Assurances et fonds de pension   | 44.9           | 16.3            | 41.6            | 8.8             | 15.7           | .. <sup>c</sup>        | .. <sup>c</sup>         | -72.2        | 47.8            | 68.1         |
| Activités annexes à l'intermédiation financière                                    | 17.6           | -46.3           | 10.2            | 11.3            | 2.8            | 14.4                   | 1.9                     | -3.9         | 20.2            | 2.4          |
| Activités d'entreprise et immobilier   | 138.2          | 311.7           | 608.8           | 562.4           | 408.3          | 453.3                  | -20.0                   | -53.8        | 146.4           | 61.1         |
| <i>dont : Immobilier</i>   | -87.4          | 42.7            | 114.6           | 263.2           | -12.4          | 95.5                   | 17.2                    | -9.7         | 31.0            | 48.9         |
| Autres services  | 9.1            | 28.5            | 0.8             | 23.3            | 15.3           | -1.8                   | -0.4                    | -2.7         | 6.2             | 8.5          |
| <b>Investment non attribué</b>   | <b>0.2</b>     | <b>0.0</b>      | <b>0.6</b>      | <b>0.0</b>      | <b>0.0</b>     | <b>0.2</b>             | <b>0.0</b>              | <b>0.0</b>   | <b>-</b>        | <b>1.9</b>   |
| <b>Achats et ventes privés d'immobilier</b>  | <b>-11.3</b>   | <b>34.1</b>     | <b>-</b>        | <b>-</b>        | <b>-</b>       | <b>2.3</b>             | <b>10.5</b>             | <b>-</b>     | <b>-</b>        | <b>-</b>     |
| <b>Total</b>   | <b>1 729.1</b> | <b>1 840.8</b>  | <b>1 599.3</b>  | <b>341.1</b>    | <b>1 517.4</b> | <b>1 112.2</b>         | <b>1 548.2</b>          | <b>142.2</b> | <b>-1 455.2</b> | <b>952.1</b> |

.. Non disponible ; - Néant

c) Confidentiel

w) Exclut les données non publiées séparément

# ESTONIE

## Tableau 4. Encours des investissements directs étrangers par secteur industriel En fin d'année

Millions de dollars des ÉU

|  | Entrant         |                 |                 |                 |                 | Sortant                 |                        |                        |                         |                 |
|--|-----------------|-----------------|-----------------|-----------------|-----------------|-------------------------|------------------------|------------------------|-------------------------|-----------------|
|  | 2008            | 2009            | 2010            | 2011            | 2012            | 2008                    | 2009                   | 2010                   | 2011                    | 2012            |
| <b>Secteur primaire</b>  | <b>215.0</b>    | <b>202.7</b>    | <b>270.6</b>    | <b>434.8</b>    | <b>617.2</b>    | <b>14.6<sup>w</sup></b> | <b>7.5<sup>w</sup></b> | <b>8.8<sup>w</sup></b> | <b>11.5<sup>w</sup></b> | <b>10.8</b>     |
| Agriculture et pêche   | 135.0           | 121.1           | 189.8           | 344.3           | 526.6           | 14.6                    | 7.5                    | 8.8                    | 11.5                    | 10.8            |
| Mines et exploitation  | 80.0            | 81.7            | 80.8            | 90.5            | 90.6            | .. <sup>c</sup>         | .. <sup>c</sup>        | .. <sup>c</sup>        | .. <sup>c</sup>         | -               |
| <i>dont : Activités d'extraction</i>   | -               | .. <sup>c</sup> | .. <sup>c</sup> | .. <sup>c</sup> | -               | -                       | -                      | -                      | -                       | -               |
| <b>Manufacture</b>   | <b>2 355.7</b>  | <b>2 275.5</b>  | <b>2 688.3</b>  | <b>2 883.5</b>  | <b>3 132.3</b>  | <b>270.8</b>            | <b>202.2</b>           | <b>165.0</b>           | <b>206.1</b>            | <b>224.1</b>    |
| <i>dont :</i>  |                 |                 |                 |                 |                 |                         |                        |                        |                         |                 |
| Produits alimentaires  | 334.7           | 514.0           | 516.7           | 524.4           | 534.1           | 90.1                    | 80.6                   | 32.8                   | 34.2                    | 39.3            |
| Textile et bois, édition et imprimerie   | 780.7           | 656.1           | 661.7           | 675.2           | 775.1           | 90.1                    | 51.3                   | 62.1                   | 112.0                   | 98.4            |
| Pétrole, produits chimiques, caoutchouc et mat. plastiques                         | 238.6           | 216.2           | 368.2           | 532.6           | 509.6           | 45.0                    | 41.6                   | 30.3                   | 36.6                    | 46.4            |
| Produits métallurgiques et mécaniques  | 314.4           | 299.5           | 286.9           | 277.4           | 265.8           | 13.7                    | 10.2                   | 9.7                    | 9.8                     | 14.3            |
| Machines de bureau, ordinateurs, radio, téléviseurs et équipement de communication | 72.6            | 40.8            | 211.8           | 201.7           | 231.7           | 2.2                     | 1.0                    | 1.8                    | .. <sup>c</sup>         | 6.3             |
| Automobiles et autres équipements de transport                                     | 52.5            | 47.0            | 50.5            | 68.2            | 73.2            | 8.8                     | 4.0                    | 4.0                    | 3.4                     | 5.2             |
| <b>Électricité, gaz et eau</b>   | <b>511.1</b>    | <b>622.9</b>    | <b>611.2</b>    | <b>604.6</b>    | <b>564.1</b>    | <b>20.4</b>             | <b>20.4</b>            | <b>25.7</b>            | <b>110.7</b>            | <b>141.3</b>    |
| <b>Construction</b>  | <b>286.4</b>    | <b>259.6</b>    | <b>173.1</b>    | <b>199.1</b>    | <b>209.1</b>    | <b>143.2</b>            | <b>119.0</b>           | <b>103.6</b>           | <b>90.3</b>             | <b>31.2</b>     |
| <b>Services</b>  | <b>12 758.3</b> | <b>12 010.6</b> | <b>12 712.0</b> | <b>12 636.4</b> | <b>14 554.8</b> | <b>6 339.7</b>          | <b>5 811.1</b>         | <b>5 342.2</b>         | <b>4 097.0</b>          | <b>5 240.7</b>  |
| Commerce et réparation   | 2 331.5         | 1 976.1         | 1 849.7         | 2 201.5         | 2 411.0         | 470.0                   | 392.6                  | 375.1                  | 390.1                   | 408.8           |
| Automobiles et motocycles  | 339.4           | 349.1           | 361.6           | 512.9           | 541.0           | 29.1                    | 40.8                   | 41.3                   | 36.8                    | 45.2            |
| Commerce de gros (sauf automobiles et motocycles)                                  | 1 572.0         | 1 286.4         | 1 166.0         | 1 340.4         | 1 514.1         | 388.9                   | 309.7                  | 307.3                  | 323.3                   | 342.4           |
| Commerce de détail (sauf automobiles et motocycles)                                | 420.1           | 340.7           | 322.1           | 348.2           | 355.9           | 52.0                    | 42.1                   | 26.5                   | 30.0                    | 21.2            |
| Hôtels et restaurants  | 119.2           | 99.1            | 95.1            | 96.8            | 110.9           | 4.3                     | 1.6                    | 0.6                    | .. <sup>c</sup>         | .. <sup>c</sup> |
| Transport, entreposage et communication  | 1 047.7         | 912.5           | 1 237.1         | 1 345.5         | 1 582.3         | 804.1                   | 867.5                  | 835.5                  | 871.4                   | 1 634.7         |
| Transport et entreposage   | 987.4           | 788.6           | 923.8           | 1 007.6         | 1 204.4         | 799.0                   | 862.2                  | 831.6                  | 867.9                   | 1 628.7         |
| Postes et télécommunications   | 60.2            | 123.8           | 313.2           | 337.9           | 377.9           | 5.1                     | 5.3                    | 3.9                    | .. <sup>c</sup>         | .. <sup>c</sup> |
| Intermédiation financière  | 5 994.8         | 4 749.4         | 4 528.4         | 3 543.2         | 4 044.8         | 2 594.4                 | 2 235.9                | 1 855.2                | 459.6                   | 546.8           |
| Intermédiation financière hors assurances et caisses de retraite                   | 5 590.2         | 4 304.1         | 4 053.6         | 3 033.7         | 3 508.8         | 2 568.0                 | 2 048.7                | 1 771.6                | 173.6                   | 172.1           |
| Intermédiation monétaire   | 4 847.9         | 3 573.0         | 3 467.0         | 2 470.4         | 2 990.2         | 2 327.3                 | 1 832.6                | 1 576.7                | -7.9                    | -8.7            |
| Autres intermédiations financières   | 742.3           | 731.1           | 586.6           | 563.3           | 518.6           | 240.7                   | 216.0                  | 194.9                  | 181.6                   | 180.8           |
| <i>dont : Sociétés holding financières</i>   | 356.5           | 419.7           | 262.3           | 334.7           | 204.1           | 197.5                   | 179.0                  | 167.5                  | 148.7                   | 145.1           |
| Assurances et fonds de pension   | 286.4           | 299.1           | 332.4           | 332.0           | 343.8           | .. <sup>c</sup>         | 170.5                  | 68.9                   | 205.9                   | 271.7           |
| Activités annexes à l'intermédiation financière                                    | 118.3           | 146.2           | 142.4           | 177.5           | 192.1           | 26.4                    | 16.8                   | 14.7                   | 80.1                    | 103.1           |
| Activités d'entreprise et immobilier   | 3 096.8         | 4 105.5         | 4 856.8         | 5 321.9         | 6 268.8         | 2 325.4                 | 2 173.0                | 2 147.0                | 2 247.9                 | 2 510.2         |
| <i>dont : Immobilier</i>   | 1 065.1         | 1 119.6         | 2 231.8         | 2 755.8         | 3 215.2         | 431.7                   | 649.1                  | 746.1                  | 676.7                   | 760.9           |
| Autres services  | 168.3           | 168.1           | 144.9           | 127.5           | 137.0           | 141.5                   | 140.5                  | 128.7                  | 131.0                   | 144.4           |
| <b>Investment non attribué</b>   | <b>18.3</b>     | <b>17.3</b>     | <b>18.6</b>     | <b>221.7</b>    | <b>271.8</b>    | <b>58.8</b>             | <b>55.8</b>            | <b>53.3</b>            | <b>219.4</b>            | <b>230.9</b>    |
| <b>Achats et ventes privés d'immobilier</b>  | <b>1 145.5</b>  | <b>856.0</b>    | -               | -               | -               | <b>148.2</b>            | <b>192.4</b>           | -                      | -                       | -               |
| <b>Total</b>   | <b>17 290.2</b> | <b>16 244.7</b> | <b>16 473.8</b> | <b>16 980.1</b> | <b>19 349.2</b> | <b>6 995.7</b>          | <b>6 408.3</b>         | <b>5 698.6</b>         | <b>4 735.0</b>          | <b>5 879.1</b>  |

.. Non disponible ; - Néant

c) Confidentiel

w) Exclut les données non publiées séparément

## FINLANDE

Tableau 1. Flux d'investissement direct étranger par pays

Millions de dollars des ÉU

|                                       | Entrant                  |                           |                           |                           |                          | Sortant                     |                            |                            |                          |                           |
|---------------------------------------|--------------------------|---------------------------|---------------------------|---------------------------|--------------------------|-----------------------------|----------------------------|----------------------------|--------------------------|---------------------------|
|                                       | 2008                     | 2009                      | 2010                      | 2011                      | 2012                     | 2008                        | 2009                       | 2010                       | 2011                     | 2012                      |
| <b>Pays membres de l'OCDE</b>         | <b>-739.4</b>            | <b>295.7</b>              | <b>6 789.6</b>            | <b>2 943.3</b>            | <b>2 990.6</b>           | <b>7 278.5</b>              | <b>3 929.5</b>             | <b>6 232.2</b>             | <b>5 889.7</b>           | <b>8 441.2</b>            |
| Australie                             | -12.6                    | 123.4                     | 19.9                      | -15.8                     | 43.1                     | 38.2                        | -130.5                     | 408.4                      | -855.9                   | 164.1                     |
| Autriche                              | 37.6                     | 86.6                      | -563.4                    | 63.0                      | -26.3                    | 141.7                       | 44.4                       | 316.0                      | -91.1                    | 49.0                      |
| Belgique                              | 602.6                    | -1 016.1                  | -1 402.2                  | -2 824.0                  | 147.8                    | 6 678.3                     | 964.4                      | 3 218.4                    | -1 176.9                 | -17 746.4                 |
| Canada                                | -317.5                   | -10.3                     | 65.9                      | -103.7                    | 123.7                    | 313.6                       | -108.9                     | -30.3                      | 152.5                    | -87.5                     |
| Chili                                 | 0.8                      | 0.1                       | 0.7                       | 0.2                       | -0.8                     | 7.2                         | -3.4                       | 23.6                       | 34.1                     | 21.4                      |
| République Tchèque                    | 3.0                      | 0.5                       | 2.0                       | -0.2                      | 8.5                      | -12.1                       | -54.8                      | 11.5                       | 48.6                     | 0.7                       |
| Danemark                              | 13.8                     | 100.6                     | 216.3                     | -49.3                     | 707.5                    | 93.7                        | -242.3                     | 210.9                      | 210.3                    | -103.0                    |
| Estonie                               | -84.6                    | 42.9                      | 58.9                      | 89.2                      | -69.4                    | -77.3                       | -64.6                      | 288.6                      | -20.3                    | -126.3                    |
| Finlande                              | ..                       | ..                        | ..                        | ..                        | ..                       | -                           | ..                         | ..                         | ..                       | ..                        |
| France                                | 87.4                     | -174.8                    | -67.6                     | 378.8                     | -276.7                   | -732.7                      | -75.0                      | 78.5                       | -287.9                   | -296.0                    |
| Allemagne                             | 1 415.5                  | -1 438.0                  | 3 270.1                   | 1 847.9                   | -3 518.0                 | -733.0                      | -696.5                     | 772.5                      | -145.0                   | 2 272.4                   |
| Grèce                                 | 12.6                     | -12.7                     | -0.6                      | 7.4                       | -2.8                     | 6.3                         | -7.5                       | 4.9                        | -6.7                     | -8.7                      |
| Hongrie                               | -22.2                    | -7.7                      | 10.4                      | -35.5                     | -31.7                    | 255.4                       | 128.3                      | 122.1                      | -1 068.7                 | -152.9                    |
| Islande                               | .. <sup>c</sup>          | .. <sup>c</sup>           | .. <sup>c</sup>           | 42.1                      | -128.2                   | .. <sup>c</sup>             | .. <sup>c</sup>            | .. <sup>c</sup>            | .. <sup>c</sup>          | 6.9                       |
| Irlande                               | -99.9                    | -30.0                     | 364.2                     | 407.5                     | -231.0                   | -28.5                       | -39.2                      | 14.6                       | 47.8                     | 13 595.2                  |
| Israël <sup>1</sup>                   | .. <sup>c</sup>          | .. <sup>c</sup>           | .. <sup>c</sup>           | .. <sup>c</sup>           | .. <sup>c</sup>          | -                           | -                          | -                          | -                        | .. <sup>c</sup>           |
| Italie                                | 119.2                    | -220.8                    | -5.3                      | 94.0                      | -62.4                    | -268.6                      | -98.7                      | 0.2                        | -14.1                    | -44.3                     |
| Japon                                 | -79.9                    | 42.5                      | 31.2                      | -18.1                     | 108.5                    | -33.7                       | -77.0                      | 50.8                       | -12.9                    | -11.3                     |
| Corée                                 | -30.5                    | 20.0                      | 3.9                       | -31.4                     | 32.6                     | 39.2                        | -209.7                     | 27.8                       | 47.1                     | -17.2                     |
| Luxembourg                            | -33.2                    | 1 378.7                   | 1 968.8                   | 384.3                     | -317.7                   | -370.5                      | -233.7                     | 44.1                       | 1 140.4                  | -1 050.4                  |
| Mexique                               | -                        | 1.5                       | 0.1                       | 0.7                       | -0.5                     | -41.8                       | -6.0                       | -25.2                      | 109.3                    | -26.5                     |
| Pays-Bas                              | 206.0                    | 2 325.8                   | 1 786.8                   | 1 169.9                   | 2 919.2                  | 1 966.8                     | 143.2                      | 855.6                      | 1 909.1                  | 7 127.2                   |
| Nouvelle-Zélande                      | -                        | -                         | -                         | -                         | -                        | 4.7                         | 30.6                       | 2.2                        | -1.1                     | -25.2                     |
| Norvège                               | -551.9                   | 393.6                     | -299.9                    | -42.0                     | 567.1                    | 319.5                       | -166.9                     | 651.2                      | 1 588.9                  | -136.0                    |
| Pologne                               | -111.7                   | 31.8                      | 4.8                       | -25.6                     | 138.1                    | 195.1                       | -267.3                     | 182.9                      | 277.6                    | 208.9                     |
| Portugal                              | 6.3                      | -12.3                     | -0.3                      | 8.1                       | -7.5                     | -2.0                        | -21.3                      | -53.3                      | 64.3                     | -17.6                     |
| République slovaque                   | 2.9                      | -4.3                      | 5.5                       | 4.2                       | -6.6                     | 14.4                        | 31.0                       | 92.3                       | 3.4                      | 35.8                      |
| Slovénie                              | 3.2                      | -4.3                      | -0.2                      | 3.3                       | -2.5                     | -21.9                       | -5.1                       | 7.2                        | 4.1                      | 17.3                      |
| Espagne                               | 66.3                     | 33.1                      | -10.6                     | 3.8                       | 62.2                     | -31.7                       | 351.8                      | 116.3                      | 143.3                    | -76.5                     |
| Suède                                 | 6 270.1                  | -403.3                    | 1 628.0                   | 872.5                     | 1 162.8                  | -1 270.2                    | 4 035.5                    | 1 349.2                    | 4 121.7                  | 3 258.8                   |
| Suisse                                | -375.7                   | -91.5                     | 108.8                     | 151.3                     | 211.6                    | .. <sup>c</sup>             | .. <sup>c</sup>            | -1 532.5                   | -792.0                   | 390.6                     |
| Turquie                               | -29.8                    | 12.0                      | 3.2                       | -10.6                     | 72.0                     | 53.6                        | -140.2                     | 61.9                       | 47.8                     | -155.5                    |
| Royaume-Uni                           | -7 972.8                 | 81.5                      | -407.6                    | 38.5                      | 734.9                    | 122.4                       | -287.2                     | 37.5                       | 38.3                     | 1 823.5                   |
| Etats-Unis                            | 69.5                     | -925.7                    | -21.3                     | 541.3                     | 629.4                    | 6 679.4                     | -1 467.0                   | -1 079.3                   | 373.5                    | -450.6                    |
| OCDE - non attribué                   | -14.5                    | 11.4                      | 19.1                      | -8.7                      | 4.1                      | -6 118.7                    | 2 529.8                    | 3.7                        | 0.2                      | 1.4                       |
| <b>Europe</b>                         | <b>-365.0</b>            | <b>840.6</b>              | <b>6 303.7</b>            | <b>2 675.6</b>            | <b>2 232.6</b>           | <b>1 668.5</b>              | <b>5 642.5</b>             | <b>7 927.0</b>             | <b>6 916.9</b>           | <b>8 593.2</b>            |
| <b>Europe (hors pays de l'OCDE)</b>   | <b>-11.1<sup>w</sup></b> | <b>-192.0<sup>w</sup></b> | <b>-366.3<sup>w</sup></b> | <b>96.8</b>               | <b>182.1</b>             | <b>-4 729.2<sup>w</sup></b> | <b>2 274.3<sup>w</sup></b> | <b>1 076.5<sup>w</sup></b> | <b>874.1<sup>w</sup></b> | <b>-279.5</b>             |
| <i>dont :</i>                         |                          |                           |                           |                           |                          |                             |                            |                            |                          |                           |
| Bulgarie                              | -                        | -                         | -                         | -                         | -                        | .. <sup>c</sup>             | 8.9                        | .. <sup>c</sup>            | .. <sup>c</sup>          | .. <sup>c</sup>           |
| Chypre                                | -0.6                     | -65.5                     | -2.2                      | 16.6                      | 18.6                     | 162.7                       | 222.6                      | -16.8                      | -37.7                    | -421.8                    |
| Roumanie                              | -                        | -                         | -                         | -                         | .. <sup>c</sup>          | 88.3                        | 30.2                       | 76.8                       | -70.3                    | -20.5                     |
| Russie                                | -51.5                    | 192.1                     | 102.4                     | 83.6                      | 11.8                     | 1 066.8                     | -434.4                     | 914.7                      | 801.0                    | 408.9                     |
| Ukraine                               | -27.3                    | 8.2                       | 2.9                       | -6.4                      | 14.6                     | 25.3                        | 8.1                        | -18.3                      | 40.3                     | 2.1                       |
| <b>Afrique</b>                        | <b>-27.0</b>             | <b>1.8</b>                | <b>12.1</b>               | <b>-13.2</b>              | <b>10.5</b>              | <b>26.3</b>                 | <b>-24.7</b>               | <b>26.6</b>                | <b>44.5</b>              | <b>24.5</b>               |
| <i>dont :</i>                         |                          |                           |                           |                           |                          |                             |                            |                            |                          |                           |
| Algérie                               | -                        | -                         | -                         | -                         | -                        | -                           | .. <sup>c</sup>            | -                          | -                        | -                         |
| Egypte                                | -                        | -1.4                      | 1.0                       | -7.7                      | 11.7                     | .. <sup>c</sup>             | 7.3                        | 0.5                        | 15.3                     | -24.2                     |
| Libye                                 | -                        | -                         | -                         | -                         | -                        | -                           | -                          | .. <sup>c</sup>            | .. <sup>c</sup>          | -                         |
| Maroc                                 | -                        | -                         | -                         | -                         | -                        | .. <sup>c</sup>             | .. <sup>c</sup>            | .. <sup>c</sup>            | -                        | .. <sup>c</sup>           |
| Afrique du Sud                        | -27.0                    | 9.5                       | 2.2                       | -5.3                      | 11.7                     | 6.0                         | 16.5                       | 11.2                       | 27.9                     | 40.9                      |
| Tunisie                               | -                        | -                         | -                         | -                         | -                        | -                           | -                          | -                          | -                        | -                         |
| <b>Amérique</b>                       | <b>-359.2</b>            | <b>-511.0</b>             | <b>148.8</b>              | <b>116.1</b>              | <b>921.8</b>             | <b>7 155.5</b>              | <b>-1 345.6</b>            | <b>-1 102.7</b>            | <b>469.9</b>             | <b>-501.3</b>             |
| <b>Amérique (hors pays de l'OCDE)</b> | <b>-111.2</b>            | <b>423.4</b>              | <b>103.3</b>              | <b>-322.5</b>             | <b>170.0</b>             | <b>204.3</b>                | <b>236.3</b>               | <b>8.5</b>                 | <b>-199.6</b>            | <b>41.9</b>               |
| <i>dont :</i>                         |                          |                           |                           |                           |                          |                             |                            |                            |                          |                           |
| Argentine                             | -                        | -                         | -                         | -                         | -                        | 19.4                        | 0.7                        | 0.0                        | -0.9                     | 43.6                      |
| Brésil                                | -31.1                    | 8.2                       | 3.2                       | -14.6                     | 38.8                     | 52.7                        | 52.6                       | -104.0                     | 74.7                     | 46.8                      |
| Colombie                              | .. <sup>c</sup>          | .. <sup>c</sup>           | -                         | -                         | -                        | .. <sup>c</sup>             | .. <sup>c</sup>            | .. <sup>c</sup>            | .. <sup>c</sup>          | 3.3                       |
| Panama                                | -                        | -                         | -                         | -                         | -                        | 1.2                         | 3.8                        | 2.9                        | 1.1                      | 6.1                       |
| Pérou                                 | -                        | 1.8                       | 0.1                       | 2.3                       | -1.0                     | 11.7                        | -9.6                       | 11.9                       | 14.0                     | 17.0                      |
| Uruguay                               | -                        | -                         | -                         | -                         | -                        | .. <sup>c</sup>             | -27.6                      | .. <sup>c</sup>            | .. <sup>c</sup>          | -93.2                     |
| Venezuela                             | -                        | -                         | -                         | -                         | -                        | 24.5                        | 7.5                        | 0.6                        | -1.1                     | 5.5                       |
| <b>Asie</b>                           | <b>-378.0</b>            | <b>262.8</b>              | <b>40.4</b>               | <b>-208.0</b>             | <b>344.9</b>             | <b>387.8</b>                | <b>1 516.6</b>             | <b>2 908.9</b>             | <b>-1 552.8</b>          | <b>-712.9</b>             |
| <b>Asie (hors pays de l'OCDE)</b>     | <b>-267.6</b>            | <b>200.2</b>              | <b>5.2<sup>w</sup></b>    | <b>-158.5<sup>w</sup></b> | <b>203.7<sup>w</sup></b> | <b>382.3</b>                | <b>1 803.3</b>             | <b>2 830.3</b>             | <b>-1 587.0</b>          | <b>-684.4<sup>w</sup></b> |
| <i>dont :</i>                         |                          |                           |                           |                           |                          |                             |                            |                            |                          |                           |
| Proche et moyen Orient                | ..                       | ..                        | 24.2 <sup>w</sup>         | -16.6 <sup>w</sup>        | 32.2 <sup>w</sup>        | ..                          | ..                         | 30.4                       | 7.3                      | -13.4 <sup>w</sup>        |
| <i>dont :</i>                         |                          |                           |                           |                           |                          |                             |                            |                            |                          |                           |
| Koweït                                | -                        | -                         | -                         | -                         | .. <sup>c</sup>          | .. <sup>c</sup>             | -                          | -                          | -                        | .. <sup>c</sup>           |
| Arabie Saoudite                       | -41.0                    | 14.4                      | 3.3                       | -3.3                      | 12.3                     | -3.2                        | -31.5                      | 20.0                       | 32.6                     | 30.6                      |
| Émirats Arabes Unis                   | -40.2                    | 14.8                      | 3.2                       | -4.6                      | 14.8                     | 21.1                        | 9.8                        | 9.0                        | -58.7                    | 15.2                      |
| Iran                                  | -                        | -                         | -                         | -                         | -                        | .. <sup>c</sup>             | .. <sup>c</sup>            | .. <sup>c</sup>            | .. <sup>c</sup>          | .. <sup>c</sup>           |
| Autre pays d'Asie                     | -195.4                   | 215.7                     | -18.9                     | -141.9                    | 171.5                    | 374.4                       | 1 800.8                    | 2 799.9                    | -1 594.3                 | -671.0                    |
| <i>dont :</i>                         |                          |                           |                           |                           |                          |                             |                            |                            |                          |                           |

# FINLANDE

## Tableau 1. Flux d'investissement direct étranger par pays (suite)

Millions de dollars des ÉU

|  | Entrant         |                 |                 |                |                | Sortant        |                |                 |                |                |
|--|-----------------|-----------------|-----------------|----------------|----------------|----------------|----------------|-----------------|----------------|----------------|
|  | 2008            | 2009            | 2010            | 2011           | 2012           | 2008           | 2009           | 2010            | 2011           | 2012           |
| <i>Chine</i>                                 | -92.4           | 35.6            | 72.8            | -70.5          | 107.0          | -76.9          | 1 173.4        | 1 961.2         | -2 060.3       | -747.1         |
| <i>Taipei chinois</i>                        | -146.0          | 35.0            | -35.3           | -5.1           | 10.5           | -17.8          | -21.7          | 11.3            | 19.6           | -10.4          |
| <i>Hong Kong, Chine</i>                      | 87.4            | -44.8           | 16.2            | 0.6            | 18.0           | 28.0           | 33.9           | 13.6            | -4.6           | -38.9          |
| <i>Inde</i>                                  | -20.1           | -7.5            | 2.3             | -70.8          | 35.8           | 324.4          | 337.1          | 208.2           | 257.6          | -40.0          |
| <i>Indonesie</i>                             | -               | .. <sup>c</sup> | .. <sup>c</sup> | -              | -              | 59.9           | 46.3           | -49.8           | 7.3            | -9.5           |
| <i>Malaisie</i>                              | 4.8             | 102.4           | -97.8           | 2.9            | -1.7           | -40.0          | -1.1           | 43.6            | 21.3           | -6.5           |
| <i>Philippines</i>                           | -               | -               | -               | -              | -              | -0.2           | 1.0            | 4.2             | -3.3           | 0.3            |
| <i>Singapour</i>                             | .. <sup>c</sup> | .. <sup>c</sup> | .. <sup>c</sup> | 3.5            | -5.6           | 127.6          | 291.5          | 555.4           | 104.6          | 166.3          |
| <i>Thaïlande</i>                             | -               | 2.2             | 0.2             | 2.5            | -2.0           | -23.3          | -23.5          | 0.6             | -1.0           | 3.8            |
| <b>OCEANIE ET REGIONS POLAIRES</b>           | <b>-12.6</b>    | <b>123.4</b>    | <b>19.9</b>     | <b>-15.8</b>   | <b>43.1</b>    | <b>40.6</b>    | <b>-107.3</b>  | <b>408.1</b>    | <b>-858.1</b>  | <b>142.6</b>   |
| OCEANIE ET REGIONS POLAIRES (hors pays OCDE) | -               | -               | -               | -              | -              | -2.3           | -7.5           | -2.5            | -1.1           | 3.8            |
| <b>Non attribué</b>                          | <b>-</b>        | <b>0.0</b>      | <b>0.0</b>      | <b>0.0</b>     | <b>-</b>       | <b>0.0</b>     | <b>0.0</b>     | <b>0.0</b>      | <b>0.0</b>     | <b>0.0</b>     |
| <b>Monde</b>                                 | <b>-1 141.8</b> | <b>717.7</b>    | <b>6 524.8</b>  | <b>2 554.7</b> | <b>3 552.9</b> | <b>9 278.6</b> | <b>5 681.4</b> | <b>10 167.8</b> | <b>5 020.5</b> | <b>7 546.1</b> |
| <i>dont :</i>                                |                 |                 |                 |                |                |                |                |                 |                |                |
| <i>Pays de l'ANASE</i>                       | -25.3           | 196.5           | -76.9           | 8.9            | -9.3           | 131.4          | 311.8          | 553.6           | 131.3          | 209.3          |
| <i>Union européenne</i>                      | 529.7           | 749.2           | 6 822.5         | 2 418.9        | 1 411.0        | 6 314.5        | 3 825.7        | 7 822.5         | 5 192.0        | 8 167.1        |
| <i>Pays d'Amérique latine</i>                | -19.2           | 1.1             | 4.2             | -11.5          | 36.5           | 75.8           | 15.9           | 54.0            | -33.9          | 27.0           |

.. Non disponible ; - Néant

1. Informations sur les données concernant Israël : <http://oe.cd/israel-disclaimer>.

c) Confidentiel

w) Exclut les données non publiées séparément

## FINLANDE

Tableau 2. Encours des investissements directs étrangers par pays

En fin d'année

Millions de dollars des ÉU

|                                       | Entrant                    |                            |                            |                          |                            | Sortant                    |                            |                            |                            |                            |
|---------------------------------------|----------------------------|----------------------------|----------------------------|--------------------------|----------------------------|----------------------------|----------------------------|----------------------------|----------------------------|----------------------------|
|                                       | 2008                       | 2009                       | 2010                       | 2011                     | 2012                       | 2008                       | 2009                       | 2010                       | 2011                       | 2012                       |
| <b>Pays membres de l'OCDE</b>         | <b>81 221.0</b>            | <b>81 674.8</b>            | <b>83 910.9</b>            | <b>87 355.9</b>          | <b>93 993.8</b>            | <b>101 657.9</b>           | <b>114 867.7</b>           | <b>120 381.0</b>           | <b>118 298.2</b>           | <b>137 856.8</b>           |
| Australie                             | 2.6                        | 66.3                       | 67.3                       | 24.3                     | 34.9                       | -45.6                      | -83.3                      | 365.1                      | 415.2                      | 490.4                      |
| Autriche                              | 589.5                      | 811.2                      | 1 373.4                    | 1 300.3                  | 1 309.2                    | 666.2                      | 988.2                      | 1 028.6                    | 992.6                      | 995.1                      |
| Belgique                              | 3 179.4                    | 2 270.0                    | 1 604.8                    | 1 086.1                  | 1 417.8                    | 26 325.4                   | 28 083.8                   | 29 879.7                   | 27 994.7                   | 12 922.7                   |
| Canada                                | 96.3                       | 88.7                       | 134.9                      | 12.0                     | 116.0                      | 1 646.8                    | 1 923.3                    | 2 040.5                    | 2 052.3                    | 1 997.5                    |
| Chili                                 | 8.1                        | 6.9                        | 7.8                        | 5.5                      | 4.6                        | 13.3                       | 29.0                       | 59.2                       | 102.6                      | 116.5                      |
| République Tchèque                    | 12.2                       | 0.6                        | 0.6                        | 1.2                      | 7.0                        | 15.1                       | -20.8                      | 60.5                       | 126.0                      | 124.5                      |
| Danemark                              | 6 497.5                    | 6 990.9                    | 5 520.6                    | 5 065.0                  | 5 721.4                    | 824.2                      | 934.1                      | 1 139.1                    | 1 357.6                    | 1 321.4                    |
| Estonie                               | 83.1                       | 129.2                      | 145.4                      | 288.4                    | 212.1                      | 1 701.7                    | 2 044.3                    | 1 997.0                    | 2 158.6                    | 1 847.5                    |
| Finlande                              | ..                         | ..                         | ..                         | ..                       | ..                         | ..                         | ..                         | ..                         | ..                         | ..                         |
| France                                | 1 741.2                    | 2 133.7                    | 1 649.5                    | 1 926.8                  | 1 392.5                    | 830.9                      | 595.0                      | 469.3                      | 36.7                       | 202.3                      |
| Allemagne                             | 4 124.0                    | 3 015.0                    | 5 747.4                    | 7 370.2                  | 5 511.0                    | 6 383.8                    | 5 933.8                    | 6 372.3                    | 5 744.9                    | 8 224.6                    |
| Grèce                                 | 7.0                        | -7.3                       | -4.3                       | 1.2                      | -0.3                       | 38.9                       | 34.8                       | 32.6                       | 22.6                       | 18.1                       |
| Hongrie                               | 130.8                      | 54.3                       | 66.1                       | 29.7                     | .. <sup>c</sup>            | 1 224.8                    | 1 307.3                    | 1 379.8                    | 307.5                      | 157.8                      |
| Islande                               | .. <sup>c</sup>            | .. <sup>c</sup>            | .. <sup>c</sup>            | 377.4                    | 153.1                      | .. <sup>c</sup>            | .. <sup>c</sup>            | .. <sup>c</sup>            | .. <sup>c</sup>            | 12.5                       |
| Irlande                               | 235.8                      | 305.6                      | 486.9                      | 918.3                    | 498.7                      | 112.5                      | 162.3                      | 166.7                      | 237.7                      | 14 640.3                   |
| Israël <sup>1</sup>                   | .. <sup>c</sup>            | .. <sup>c</sup>            | .. <sup>c</sup>            | .. <sup>c</sup>          | .. <sup>c</sup>            | -                          | -                          | -                          | -                          | .. <sup>c</sup>            |
| Italie                                | 645.9                      | 647.5                      | 555.7                      | 645.6                    | 609.9                      | 591.7                      | 683.8                      | 617.5                      | 474.6                      | 479.9                      |
| Japon                                 | 130.8                      | 231.2                      | 168.4                      | 186.8                    | 299.4                      | 39.7                       | -20.6                      | 21.7                       | -70.5                      | -77.7                      |
| Corée                                 | -18.2                      | 10.4                       | 11.0                       | -43.0                    | .. <sup>c</sup>            | 341.3                      | 136.1                      | 129.4                      | 276.3                      | 88.7                       |
| Luxembourg                            | 502.3                      | 2 734.0                    | 4 366.2                    | 4 575.3                  | 4 561.2                    | 3 280.9                    | 3 132.0                    | 3 097.8                    | 4 080.5                    | 1 825.1                    |
| Mexique                               | -                          | 3.0                        | 3.2                        | 3.6                      | 3.1                        | 89.1                       | 80.1                       | 60.2                       | 149.6                      | 138.5                      |
| Pays-Bas                              | 10 623.5                   | 13 621.5                   | 14 312.9                   | 16 557.9                 | 20 759.6                   | 23 009.1                   | 20 876.3                   | 20 972.0                   | 21 642.4                   | 32 355.2                   |
| Nouvelle-Zélande                      | -                          | -                          | -                          | -                        | -                          | 31.8                       | 75.2                       | 77.8                       | 78.3                       | 43.9                       |
| Norvège                               | 468.0                      | 1 028.3                    | 690.3                      | 469.5                    | 1 402.6                    | 1 224.4                    | 1 192.8                    | 1 438.2                    | 2 869.5                    | 2 669.2                    |
| Pologne                               | -92.1                      | -70.5                      | -78.1                      | -101.8                   | 23.2                       | 1 560.5                    | 1 551.3                    | 1 647.4                    | 1 714.9                    | 1 729.1                    |
| Portugal                              | 15.5                       | 4.9                        | 5.9                        | 6.9                      | 0.7                        | 41.4                       | 19.6                       | -28.0                      | 42.4                       | 13.7                       |
| République slovaque                   | 4.2                        | -0.4                       | 5.2                        | 8.1                      | 1.5                        | 139.2                      | 156.0                      | 161.5                      | 168.1                      | 151.1                      |
| Slovénie                              | 3.4                        | -1.1                       | -0.3                       | 2.6                      | 0.4                        | 21.5                       | 12.7                       | 16.0                       | 15.2                       | 45.7                       |
| Espagne                               | 294.7                      | 378.7                      | 275.9                      | 291.6                    | 425.7                      | 703.9                      | 991.0                      | 1 039.4                    | 1 039.3                    | 1 012.0                    |
| Suède                                 | 47 291.3                   | 44 241.8                   | 43 801.6                   | 43 513.2                 | 45 157.4                   | 19 599.8                   | 31 375.7                   | 33 986.0                   | 33 599.7                   | 38 753.5                   |
| Suisse                                | 429.0                      | 272.5                      | 468.1                      | 665.7                    | 663.9                      | .. <sup>c</sup>            | 1 306.1                    | -365.4                     | -983.4                     | -487.7                     |
| Turquie                               | -38.0                      | -23.3                      | -24.6                      | -30.3                    | 39.8                       | 323.7                      | 186.2                      | 312.1                      | 334.9                      | 151.2                      |
| Royaume-Uni                           | 1 930.2                    | 1 888.2                    | 1 408.8                    | 833.1                    | 1 575.2                    | 1 576.9                    | 1 519.0                    | 1 419.5                    | 1 854.0                    | 2 980.7                    |
| Etats-Unis                            | 2 300.3                    | 890.8                      | 546.6                      | 965.9                    | 1 570.3                    | 12 275.4                   | 11 737.6                   | 10 773.9                   | 9 452.4                    | 12 912.1                   |
| OCDE - non attribué                   | 117.4                      | 87.2                       | 593.9                      | 399.0                    | 522.0                      | -1 193.9                   | 11.0                       | 13.7                       | 11.0                       | 1.4                        |
| <b>Europe</b>                         | <b>80 508.6</b>            | <b>82 305.2</b>            | <b>83 656.3</b>            | <b>87 324.7</b>          | <b>93 503.6</b>            | <b>93 997.0</b>            | <b>108 280.0</b>           | <b>112 513.1</b>           | <b>111 719.1</b>           | <b>128 084.5</b>           |
| <b>Europe (hors pays de l'OCDE)</b>   | <b>1 916.8<sup>w</sup></b> | <b>2 008.0<sup>w</sup></b> | <b>1 278.4<sup>w</sup></b> | <b>1 522.9</b>           | <b>2 060.1<sup>w</sup></b> | <b>5 523.7<sup>w</sup></b> | <b>7 271.9<sup>w</sup></b> | <b>5 673.5<sup>w</sup></b> | <b>5 888.0<sup>w</sup></b> | <b>5 939.2</b>             |
| <i>dont :</i>                         |                            |                            |                            |                          |                            |                            |                            |                            |                            |                            |
| Bulgarie                              | -                          | -                          | -                          | -                        | -                          | .. <sup>c</sup>            | .. <sup>c</sup>            | .. <sup>c</sup>            | .. <sup>c</sup>            | .. <sup>c</sup>            |
| Chypre                                | -1.0                       | 85.9                       | 33.7                       | .. <sup>c</sup>          | .. <sup>c</sup>            | 160.3                      | 596.8                      | 529.1                      | 482.8                      | 30.7                       |
| Roumanie                              | -                          | -                          | -                          | -                        | .. <sup>c</sup>            | 206.5                      | 242.6                      | 336.7                      | 268.2                      | 282.8                      |
| Russie                                | 508.7                      | 728.4                      | 672.1                      | 821.7                    | 769.1                      | 3 432.9                    | 3 354.0                    | 3 718.8                    | 3 857.6                    | 4 218.0                    |
| Ukraine                               | -34.2                      | -27.8                      | -29.3                      | -27.8                    | ..                         | 117.3                      | 140.5                      | 129.4                      | 194.5                      | ..                         |
| <b>Afrique</b>                        | <b>-35.1</b>               | <b>-34.4</b>               | <b>-26.3</b>               | <b>-41.0</b>             | <b>-238.0</b>              | <b>99.1</b>                | <b>82.6</b>                | <b>119.3</b>               | <b>138.0</b>               | <b>170.9</b>               |
| <i>dont :</i>                         |                            |                            |                            |                          |                            |                            |                            |                            |                            |                            |
| Algérie                               | -                          | -                          | -                          | -                        | ..                         | -                          | .. <sup>c</sup>            | -                          | -                          | ..                         |
| Egypte                                | -                          | -9.6                       | -10.2                      | -22.4                    | .. <sup>c</sup>            | .. <sup>c</sup>            | 14.8                       | 15.9                       | 37.9                       | 17.7                       |
| Libye                                 | -                          | -                          | -                          | -                        | ..                         | -                          | -                          | .. <sup>c</sup>            | .. <sup>c</sup>            | ..                         |
| Maroc                                 | -                          | -                          | -                          | -                        | ..                         | .. <sup>c</sup>            | .. <sup>c</sup>            | .. <sup>c</sup>            | -                          | .. <sup>c</sup>            |
| Afrique du Sud                        | -35.1                      | -20.8                      | -22.0                      | -22.1                    | .. <sup>c</sup>            | 80.7                       | 93.4                       | 128.3                      | 111.5                      | 123.8                      |
| Tunisie                               | -                          | -                          | -                          | -                        | ..                         | -                          | -                          | -                          | -                          | ..                         |
| <b>Amérique</b>                       | <b>2 743.8</b>             | <b>2 144.7</b>             | <b>1 554.9</b>             | <b>1 576.1</b>           | <b>2 430.7</b>             | <b>15 154.6</b>            | <b>15 507.0</b>            | <b>14 765.2</b>            | <b>13 278.7</b>            | <b>16 224.7</b>            |
| <b>Amérique (hors pays de l'OCDE)</b> | <b>347.2</b>               | <b>1 162.1</b>             | <b>862.5</b>               | <b>589.1</b>             | <b>736.7</b>               | <b>1 143.3</b>             | <b>1 765.9</b>             | <b>1 831.5</b>             | <b>1 521.8</b>             | <b>1 060.1</b>             |
| <i>dont :</i>                         |                            |                            |                            |                          |                            |                            |                            |                            |                            |                            |
| Argentine                             | -                          | -                          | -                          | -                        | -                          | 28.6                       | 26.8                       | 26.5                       | 24.7                       | 39.3                       |
| Bésil                                 | -20.5                      | -16.0                      | -16.9                      | -40.0                    | -7.1                       | 836.2                      | 1 126.9                    | 1 098.5                    | 1 101.5                    | 1 106.2                    |
| Colombie                              | .. <sup>c</sup>            | .. <sup>c</sup>            | -                          | -                        | ..                         | .. <sup>c</sup>            | .. <sup>c</sup>            | .. <sup>c</sup>            | .. <sup>c</sup>            | ..                         |
| Panama                                | -                          | -                          | -                          | -                        | ..                         | 3.4                        | .. <sup>c</sup>            | 10.0                       | 11.0                       | ..                         |
| Pérou                                 | -                          | 3.6                        | 3.8                        | 7.1                      | ..                         | 26.8                       | 11.4                       | 14.8                       | 20.8                       | ..                         |
| Uruguay                               | -                          | -                          | -                          | -                        | -                          | -                          | .. <sup>c</sup>            | .. <sup>c</sup>            | .. <sup>c</sup>            | -217.0                     |
| Venezuela                             | -                          | -                          | -                          | -                        | -                          | 12.0                       | 15.1                       | 14.1                       | 12.5                       | 17.5                       |
| <b>Asie</b>                           | <b>313.6</b>               | <b>688.1</b>               | <b>602.9</b>               | <b>446.4</b>             | <b>904.6</b>               | <b>4 894.4</b>             | <b>6 378.4</b>             | <b>9 817.0</b>             | <b>8 301.0</b>             | <b>6 357.1</b>             |
| <b>Asie (hors pays de l'OCDE)</b>     | <b>201.0</b>               | <b>446.5</b>               | <b>423.5<sup>w</sup></b>   | <b>302.6<sup>w</sup></b> | <b>605.2<sup>w</sup></b>   | <b>4 513.4</b>             | <b>6 262.9</b>             | <b>9 665.9</b>             | <b>8 095.1</b>             | <b>6 346.0<sup>w</sup></b> |
| <i>dont :</i>                         |                            |                            |                            |                          |                            |                            |                            |                            |                            |                            |
| Proche et moyen Orient                | ..                         | ..                         | 409.6 <sup>w</sup>         | 350.8 <sup>w</sup>       | 527.4 <sup>w</sup>         | ..                         | ..                         | 247.5                      | 207.5                      | 186.9 <sup>w</sup>         |
| <i>dont :</i>                         |                            |                            |                            |                          |                            |                            |                            |                            |                            |                            |
| Koweït                                | -                          | -                          | -                          | -                        | ..                         | .. <sup>c</sup>            | -                          | -                          | -                          | ..                         |
| Arabie Saoudite                       | -53.3                      | -32.0                      | -33.8                      | -22.9                    | ..                         | 142.9                      | 47.7                       | 140.7                      | 151.7                      | ..                         |
| Émirats Arabes Unis                   | -53.8                      | -31.0                      | -32.7                      | -25.2                    | ..                         | 98.4                       | 97.7                       | 115.5                      | 44.6                       | ..                         |
| Iran                                  | -                          | -                          | -                          | -                        | ..                         | .. <sup>c</sup>            | .. <sup>c</sup>            | .. <sup>c</sup>            | .. <sup>c</sup>            | ..                         |
| Autre pays d'Asie                     | 60.1                       | 69.5                       | 13.9                       | -48.2                    | 77.8 <sup>w</sup>          | 4 328.1                    | 6 136.9                    | 9 418.4                    | 7 887.6                    | 6 159.2                    |

# FINLANDE

## Tableau 2. Encours des investissements directs étrangers par pays (suite)

En fin d'année

Millions de dollars des ÉU

|  | Entrant         |                 |                 |                 |                 | Sortant          |                  |                  |                  |                  |
|--|-----------------|-----------------|-----------------|-----------------|-----------------|------------------|------------------|------------------|------------------|------------------|
|  | 2008            | 2009            | 2010            | 2011            | 2012            | 2008             | 2009             | 2010             | 2011             | 2012             |
| <b>dont :</b>                                |                 |                 |                 |                 |                 |                  |                  |                  |                  |                  |
| <i>Chine</i>                                 | -33.0           | -7.0            | 54.5            | -36.2           | 51.7            | 2 660.4          | 3 542.5          | 5 744.9          | 3 959.4          | 2 959.7          |
| <i>Taipei chinois</i>                        | 16.7            | 38.9            | -1.1            | -10.6           | -2.4            | -56.3            | -39.5            | -33.9            | -0.5             | -13.9            |
| <i>Hong Kong, Chine</i>                      | 75.9            | -15.4           | -9.7            | -10.0           | 4.3             | -87.6            | -59.6            | -24.2            | -8.1             | 52.9             |
| <i>Inde</i>                                  | -19.3           | -61.0           | -58.7           | -22.3           | 12.0            | 726.3            | 1 090.0          | 1 322.1          | 1 348.8          | 222.3            |
| <i>Indonésie</i>                             | -               | .. <sup>c</sup> | .. <sup>c</sup> | -               | -               | -37.0            | 29.3             | 2.8              | 7.7              | 3.1              |
| <i>Malaisie</i>                              | 7.1             | .. <sup>c</sup> | 5.1             | 9.1             | 7.3             | 55.5             | 66.8             | 124.1            | 130.2            | 62.6             |
| <i>Philippines</i>                           | -               | -               | -               | -               | -               | 11.3             | 7.6              | 10.2             | 9.0              | 8.8              |
| <i>Singapour</i>                             | .. <sup>c</sup> | .. <sup>c</sup> | .. <sup>c</sup> | 23.3            | 17.9            | 972.0            | 1 467.8          | 2 141.2          | 2 206.4          | 2 782.3          |
| <i>Thaïlande</i>                             | -               | 4.4             | 4.6             | 8.1             | .. <sup>c</sup> | 75.0             | 38.8             | 52.0             | 61.7             | 30.5             |
| <b>OCEANIE ET REGIONS POLAIRES</b>           | <b>2.6</b>      | <b>66.3</b>     | <b>67.3</b>     | <b>24.3</b>     | <b>34.9</b>     | <b>-6.4</b>      | <b>-8.0</b>      | <b>447.1</b>     | <b>492.5</b>     | <b>536.3</b>     |
| OCEANIE ET REGIONS POLAIRES (hors pays OCDE) | -               | -               | -               | -               | -               | 7.5              | 0.0              | 4.2              | -1.0             | 2.0              |
| <b>Non attribué</b>                          | <b>-</b>        | <b>0.0</b>      | <b>-</b>        | <b>-</b>        | <b>0.0</b>      | <b>-</b>         | <b>0.0</b>       | <b>-</b>         | <b>-</b>         | <b>0.0</b>       |
| <b>Monde</b>                                 | <b>83 533.6</b> | <b>85 169.8</b> | <b>85 855.1</b> | <b>89 330.6</b> | <b>96 635.8</b> | <b>114 138.7</b> | <b>130 240.0</b> | <b>137 661.8</b> | <b>133 929.2</b> | <b>151 373.6</b> |
| <b>dont :</b>                                |                 |                 |                 |                 |                 |                  |                  |                  |                  |                  |
| <i>Pays de l'ANASE</i>                       | 10.2            | 115.5           | 30.4            | 40.5            | 31.2            | 1 092.1          | 1 622.8          | 2 342.7          | 2 434.8          | 2 924.4          |
| <i>Union européenne</i>                      | 77 856.8        | 79 322.7        | 81 288.6        | 84 749.7        | 89 959.3        | 90 064.6         | 102 016.5        | 107 196.1        | 105 312.7        | 121 331.3        |
| <i>Pays d'Amérique latine</i>                | -1.8            | -2.5            | -2.0            | -23.8           | 6.6             | 1 023.5          | 1 275.7          | 1 411.4          | 1 309.6          | 1 273.7          |

.. Non disponible ; - Néant

1. Informations sur les données concernant Israël : <http://oe.cd/israel-disclaimer>.

c) Confidentiel

w) Exclut les données non publiées séparément

# FINLANDE

## Tableau 3. Investissement direct étranger : flux par secteur industriel

Millions de dollars des ÉU

|  | Entrant         |                 |                       |                       |                       | Sortant                   |                           |                       |                       |                        |
|--|-----------------|-----------------|-----------------------|-----------------------|-----------------------|---------------------------|---------------------------|-----------------------|-----------------------|------------------------|
|  | 2008            | 2009            | 2010                  | 2011                  | 2012                  | 2008                      | 2009                      | 2010                  | 2011                  | 2012                   |
| <b>Secteur primaire</b>  | <b>129.7</b>    | <b>-155.4</b>   | <b>543.5</b>          | <b>612.2</b>          | <b>-179.7</b>         | <b>-117.6<sup>w</sup></b> | <b>-164.2<sup>w</sup></b> | <b>..<sup>c</sup></b> | <b>..<sup>c</sup></b> | <b>5.3<sup>w</sup></b> |
| Agriculture et pêche   | -               | -               | -                     | -                     | -                     | .. <sup>c</sup>           | .. <sup>c</sup>           | .. <sup>c</sup>       | .. <sup>c</sup>       | .. <sup>c</sup>        |
| Mines et exploitation  | 129.7           | -155.4          | 543.5                 | 612.2                 | -179.7                | -117.6                    | -164.2                    | .. <sup>c</sup>       | .. <sup>c</sup>       | 5.3                    |
| <i>dont : Activités d'extraction</i>   | -               | -               | .. <sup>c</sup>       | .. <sup>c</sup>       | -352.9                | -                         | -                         | -                     | -                     | .. <sup>c</sup>        |
| <b>Manufacture</b>   | <b>-7 936.5</b> | <b>-758.9</b>   | <b>3 237.1</b>        | <b>-820.2</b>         | <b>614.8</b>          | <b>-2 552.2</b>           | <b>-16.9</b>              | <b>6 802.8</b>        | <b>-261.9</b>         | <b>937.2</b>           |
| <i>dont :</i>  |                 |                 |                       |                       |                       |                           |                           |                       |                       |                        |
| Produits alimentaires  | .. <sup>c</sup> | -81.9           | 737.4                 | 4.4                   | 192.8                 | -6 605.0                  | -467.8                    | 358.7                 | 280.9                 | -112.8                 |
| Textile et bois, édition et imprimerie   | -214.4          | -72.6           | 72.9                  | -164.7                | 230.4                 | -1 057.9                  | -1 620.4                  | 782.7                 | 1 147.0               | -310.3                 |
| Pétrole, produits chimiques, caoutchouc et mat. plastiques                         | -48.5           | -1 074.8        | 4 069.4               | -111.7                | -3 363.7              | 1 663.8                   | 562.8                     | 5 635.6               | 85.0                  | -3 011.4               |
| Produits métallurgiques et mécaniques  | 99.9            | 847.2           | -1 609.2              | -1 054.6              | 3 865.1               | 930.3                     | 730.7                     | -1 297.4              | -17.6                 | 6 570.3                |
| Machines de bureau, ordinateurs, radio, téléviseurs et équipement de communication | -585.5          | -66.6           | .. <sup>c</sup>       | .. <sup>c</sup>       | .. <sup>c</sup>       | .. <sup>c</sup>           | .. <sup>c</sup>           | .. <sup>c</sup>       | .. <sup>c</sup>       | .. <sup>c</sup>        |
| Automobiles et autres équipements de transport                                     | -121.3          | .. <sup>c</sup> | -137.8                | 91.1                  | -29.9                 | .. <sup>c</sup>           | .. <sup>c</sup>           | -10.4                 | 150.4                 | 131.5                  |
| <b>Électricité, gaz et eau</b>   | <b>122.3</b>    | <b>50.5</b>     | <b>67.6</b>           | <b>-673.1</b>         | <b>-1 569.2</b>       | <b>..<sup>c</sup></b>     | <b>..<sup>c</sup></b>     | <b>..<sup>c</sup></b> | <b>..<sup>c</sup></b> | <b>..<sup>c</sup></b>  |
| <b>Construction</b>  | <b>242.4</b>    | <b>-35.8</b>    | <b>-50.8</b>          | <b>220.2</b>          | <b>-310.8</b>         | <b>180.3</b>              | <b>24.2</b>               | <b>173.6</b>          | <b>382.9</b>          | <b>-191.0</b>          |
| <b>Services</b>  | <b>6 149.6</b>  | <b>1 547.8</b>  | <b>2 647.9</b>        | <b>3 131.8</b>        | <b>4 921.0</b>        | <b>10 323.9</b>           | <b>4 554.9</b>            | <b>1 847.5</b>        | <b>4 037.4</b>        | <b>5 129.7</b>         |
| Commerce et réparation   | -833.2          | 1 196.4         | 1 008.9               | 170.2                 | 336.8                 | 59.3                      | -1 024.9                  | 419.1                 | 280.0                 | 1 088.2                |
| Automobiles et motocycles  | 562.5           | -640.3          | 221.9                 | -68.7                 | -96.4                 | .. <sup>c</sup>           | .. <sup>c</sup>           | .. <sup>c</sup>       | .. <sup>c</sup>       | 67.0                   |
| Commerce de gros (sauf automobiles et motocycles)                                  | -1 351.4        | 1 808.9         | 713.7                 | 147.5                 | -53.9                 | 151.0                     | -1 197.6                  | 64.2                  | -120.8                | 932.8                  |
| Commerce de détail (sauf automobiles et motocycles)                                | -44.3           | 27.8            | 73.3                  | 91.3                  | 487.1                 | 87.1                      | 225.0                     | 344.3                 | 370.3                 | 88.5                   |
| Hôtels et restaurants  | 32.2            | .. <sup>c</sup> | 108.0                 | 5.5                   | -7.3                  | -                         | -                         | -                     | -                     | .. <sup>c</sup>        |
| Transport, entreposage et communication  | 1 794.1         | -346.4          | -208.8                | 966.7                 | 2 760.7               | 2 213.1                   | 698.4                     | 243.7                 | 1 123.8               | 2 693.2                |
| Transport et entreposage   | -57.6           | -244.5          | 55.9                  | -48.0                 | -178.0                | 113.6                     | 128.8                     | 144.2                 | 208.2                 | -140.2                 |
| Postes et télécommunications   | 1 851.7         | -101.9          | .. <sup>c</sup>       | 1 014.7               | .. <sup>c</sup>       | 2 099.6                   | 569.6                     | 99.5                  | 915.6                 | 2 833.4                |
| Intermédiation financière  | 5 383.8         | 438.8           | 1 404.9               | 3 093.7               | 183.6                 | 6 788.6                   | 3 903.3                   | 296.6                 | 775.7                 | -158.4                 |
| Intermédiation financière hors assurances et caisses de retraite                   | 382.1           | -552.2          | 1 136.7               | 2 098.5               | -470.4                | 1 619.4                   | 3 175.0                   | 176.3                 | 119.2                 | -507.4                 |
| Intermédiation monétaire   | 545.9           | .. <sup>c</sup> | 572.0                 | 843.9                 | .. <sup>c</sup>       | .. <sup>c</sup>           | -88.7                     | 74.6                  | .. <sup>c</sup>       | .. <sup>c</sup>        |
| Autres intermédiations financières   | -163.8          | -220.1          | 564.7                 | 1 254.7               | 2 298.5               | .. <sup>c</sup>           | 3 263.8                   | 101.7                 | -56.8                 | -461.2                 |
| <i>dont : Sociétés holding financières</i>   | 193.6           | 2.0             | 313.2                 | 137.6                 | 221.6                 | .. <sup>c</sup>           | 174.3                     | .. <sup>c</sup>       | 32.0                  | 45.2                   |
| Assurances et fonds de pension   | .. <sup>c</sup> | .. <sup>c</sup> | -77.2                 | 434.7                 | -4.9                  | .. <sup>c</sup>           | .. <sup>c</sup>           | .. <sup>c</sup>       | .. <sup>c</sup>       | 106.9                  |
| Activités annexes à l'intermédiation financière                                    | 4 957.5         | 957.5           | 345.3                 | 560.4                 | 658.9                 | .. <sup>c</sup>           | .. <sup>c</sup>           | 82.6                  | 577.7                 | 242.0                  |
| Activités d'entreprise et immobilier   | -425.2          | -48.6           | 362.6                 | -444.2                | 2 142.9               | 1 132.8                   | 828.6                     | 898.0                 | 2 676.4               | 1 511.7                |
| <i>dont : Immobilier</i>   | -599.9          | 307.5           | -180.0                | -91.3                 | 361.7                 | 533.8                     | 502.1                     | .. <sup>c</sup>       | 337.5                 | 33.8                   |
| Autres services  | 198.0           | 423.8           | -27.7                 | -659.9                | -495.7                | 130.0                     | 149.6                     | -10.0                 | -818.4                | -7.2                   |
| <b>Investment non attribué</b>   | <b>0.0</b>      | <b>0.0</b>      | <b>79.6</b>           | <b>83.7</b>           | <b>76.7</b>           | <b>1 385.3</b>            | <b>1 227.4</b>            | <b>1 290.5</b>        | <b>805.9</b>          | <b>1 613.0</b>         |
| <b>Achats et ventes privés d'immobilier</b>  | <b>150.7</b>    | <b>69.6</b>     | <b>..<sup>c</sup></b> | <b>..<sup>c</sup></b> | <b>..<sup>c</sup></b> | <b>58.9</b>               | <b>56.0</b>               | <b>53.4</b>           | <b>56.2</b>           | <b>51.8</b>            |
| <b>Total</b>   | <b>-1 141.8</b> | <b>717.7</b>    | <b>6 524.8</b>        | <b>2 554.7</b>        | <b>3 552.9</b>        | <b>9 278.6</b>            | <b>5 681.4</b>            | <b>10 167.8</b>       | <b>5 020.5</b>        | <b>7 546.1</b>         |

.. Non disponible ; - Néant

c) Confidentiel

w) Exclut les données non publiées séparément



# FINLANDE

## Tableau 4. Encours des investissements directs étrangers par secteur industriel

En fin d'année

Millions de dollars des ÉU

|  | Entrant         |                 |                       |                   |                   | Sortant                  |                          |                          |                          |                          |
|--|-----------------|-----------------|-----------------------|-------------------|-------------------|--------------------------|--------------------------|--------------------------|--------------------------|--------------------------|
|  | 2008            | 2009            | 2010                  | 2011              | 2012              | 2008                     | 2009                     | 2010                     | 2011                     | 2012                     |
| <b>Secteur primaire</b>  | <b>784.1</b>    | <b>585.5</b>    | <b>1 108.1</b>        | <b>2 582.0 e</b>  | <b>2 521.5 e</b>  | <b>633.1<sup>w</sup></b> | <b>641.8<sup>w</sup></b> | <b>448.4<sup>w</sup></b> | <b>520.1<sup>w</sup></b> | <b>978.1<sup>w</sup></b> |
| Agriculture et pêche   | -               | -               | -                     | - e               | - e               | .. <sup>c</sup>          | .. <sup>c</sup>          | .. <sup>c</sup>          | .. e <sup>c</sup>        | .. e <sup>c</sup>        |
| Mines et exploitation  | 784.1           | 585.5           | 1 108.1               | 2 582.0 e         | 2 521.5 e         | 633.1                    | 641.8                    | 448.4                    | 520.1 e                  | 978.1 e                  |
| <i>dont : Activités d'extraction</i>   | -               | -               | .. <sup>c</sup>       | .. e <sup>c</sup> | 357.2 e           | -                        | -                        | -                        | - e                      | .. e <sup>c</sup>        |
| <b>Manufacture</b>   | <b>21 833.9</b> | <b>23 090.7</b> | <b>28 168.9</b>       | <b>25 088.3 e</b> | <b>24 753.6 e</b> | <b>70 067.6</b>          | <b>73 975.4</b>          | <b>76 995.8</b>          | <b>73 820.8 e</b>        | <b>77 614.2 e</b>        |
| <i>dont :</i>  |                 |                 |                       |                   |                   |                          |                          |                          |                          |                          |
| Produits alimentaires  | 1 272.2         | 1 707.8         | 1 285.9               | 1 137.1 e         | 1 916.2 e         | 2 415.8                  | 2 491.6                  | 3 427.6                  | 3 785.5 e                | 3 493.8 e                |
| Textile et bois, édition et imprimerie   | 1 278.1         | 1 210.8         | 2 237.1               | 1 328.1 e         | 1 641.5 e         | 18 904.0                 | 18 252.8                 | 15 170.2                 | 14 296.8 e               | 14 768.8                 |
| Pétrole, produits chimiques, caoutchouc et mat. plastiques                         | 4 661.3         | 4 057.5         | 8 740.4               | 7 819.2 e         | 5 003.8 e         | 7 640.6                  | 8 471.0                  | 12 686.6                 | 13 034.8 e               | 10 210.4 e               |
| Produits métallurgiques et mécaniques  | 6 351.7         | 7 408.2         | 7 615.3               | 6 535.9 e         | 8 853.7 e         | 15 995.1                 | 18 233.4                 | 16 816.6                 | 16 202.8 e               | 21 024.7 e               |
| Machines de bureau, ordinateurs, radio, téléviseurs et équipement de communication | 3 226.5         | 3 189.8         | 2 177.9               | .. e <sup>c</sup> | 1 657.7 e         | .. <sup>c</sup>          | .. <sup>c</sup>          | .. <sup>c</sup>          | .. e <sup>c</sup>        | .. e <sup>c</sup>        |
| Automobiles et autres équipements de transport                                     | 520.1           | .. <sup>c</sup> | 339.8                 | 387.0 e           | 253.3 e           | .. <sup>c</sup>          | -                        | 356.8                    | 451.5 e                  | 406.3 e                  |
| <b>Électricité, gaz et eau</b>   | <b>1 044.8</b>  | <b>1 221.8</b>  | <b>1 090.2</b>        | <b>509.0 e</b>    | <b>334.0 e</b>    | <b>..<sup>c</sup></b>    | <b>..<sup>c</sup></b>    | <b>..<sup>c</sup></b>    | <b>.. e<sup>c</sup></b>  | <b>.. e<sup>c</sup></b>  |
| <b>Construction</b>  | <b>887.7</b>    | <b>835.2</b>    | <b>463.3</b>          | <b>601.9 e</b>    | <b>306.2 e</b>    | <b>1 343.6</b>           | <b>1 517.7</b>           | <b>1 880.5</b>           | <b>1 855.6 e</b>         | <b>2 315.1 e</b>         |
| <b>Services</b>  | <b>58 598.2</b> | <b>58 966.1</b> | <b>54 507.9</b>       | <b>59 970.6 e</b> | <b>68 050.7 e</b> | <b>25 364.1</b>          | <b>35 748.2</b>          | <b>38 786.6</b>          | <b>38 536.2 e</b>        | <b>48 831.4 e</b>        |
| Commerce et réparation   | 7 807.6         | 9 107.6         | 7 787.9               | 11 340.5 e        | 12 619.4 e        | 2 940.4                  | 3 760.2                  | 4 140.5                  | 4 164.2 e                | 5 385.4 e                |
| Automobiles et motocycles  | 1 541.0         | 878.4           | 1 082.3               | 952.9 e           | 771.7 e           | .. <sup>c</sup>          | .. <sup>c</sup>          | .. <sup>c</sup>          | .. e <sup>c</sup>        | 220.7 e                  |
| Commerce de gros (sauf automobiles et motocycles)                                  | 5 448.5         | 7 574.0         | 5 940.2               | 9 675.2 e         | 10 926.3 e        | 2 307.0                  | 3 044.0                  | 2 896.0                  | 2 734.5 e                | 4 119.7 e                |
| Commerce de détail (sauf automobiles et motocycles)                                | 818.0           | 655.2           | 765.4                 | 712.4 e           | 921.4 e           | 489.6                    | 654.9                    | 1 159.7                  | 1 386.4 e                | 1 254.4 e                |
| Hôtels et restaurants  | 165.2           | .. <sup>c</sup> | 584.9                 | 558.8 e           | 568.3 e           | -                        | -                        | -                        | - e                      | .. e <sup>c</sup>        |
| Transport, entreposage et communication  | 10 313.6        | 6 582.0         | 5 428.9               | 6 768.1 e         | 2 090.7 e         | 7 581.3                  | 6 348.1                  | 5 966.9                  | 2 206.7 e                | 1 707.8 e                |
| Transport et entreposage   | 689.3           | 516.7           | 649.6                 | 1 496.0 e         | 2 090.7 e         | 1 503.4                  | 2 005.3                  | 1 951.1                  | 1 926.4 e                | 1 519.2 e                |
| Postes et télécommunications   | 9 624.3         | 6 065.3         | 4 779.3               | 5 272.1 e         | .. e <sup>c</sup> | 6 077.9                  | 4 342.8                  | 4 015.8                  | .. e <sup>c</sup>        | .. e <sup>c</sup>        |
| Intermédiation financière  | 26 496.1        | 27 706.8        | 28 035.2              | 29 784.4 e        | 31 624.7 e        | 6 171.9                  | 14 243.5                 | 8 577.5                  | 9 029.4 e                | 9 513.5 e                |
| Intermédiation financière hors assurances et caisses de retraite                   | 20 131.6        | 20 100.0        | 21 652.7              | 22 802.0 e        | 22 843.3 e        | 4 910.4                  | 12 064.2                 | 6 675.5                  | 6 539.6 e                | 6 424.7 e                |
| Intermédiation monétaire   | 19 118.9        | 19 320.8        | 18 379.9              | .. <sup>n</sup>   | .. e              | .. <sup>c</sup>          | 360.8                    | 428.5                    | .. e                     | ..                       |
| Autres intermédiations financières   | 1 012.8         | 779.1           | 3 272.8               | .. <sup>n</sup>   | .. e              | .. <sup>c</sup>          | .. <sup>c</sup>          | 6 247.0                  | .. e                     | ..                       |
| <i>dont : Sociétés holding financières</i>   | 675.2           | 639.4           | 852.1                 | 944.0 e           | 1 148.5 e         | .. <sup>c</sup>          | 250.7                    | .. <sup>c</sup>          | 428.9 e                  | 1 254.9 e                |
| Assurances et fonds de pension   | .. <sup>c</sup> | .. <sup>c</sup> | 312.6                 | .. e <sup>c</sup> | 995.3 e           | -                        | .. <sup>c</sup>          | .. <sup>c</sup>          | .. e <sup>c</sup>        | 580.2 e                  |
| Activités annexes à l'intermédiation financière                                    | 5 768.3         | 7 001.5         | 6 069.9               | 6 275.9 e         | 7 786.1 e         | .. <sup>c</sup>          | .. <sup>c</sup>          | 1 637.6                  | 2 109.1 e                | 2 508.7 e                |
| Activités d'entreprise et immobilier   | 12 547.8        | 13 704.7        | 11 199.4              | 12 260.2 e        | .. e <sup>c</sup> | 4 972.9                  | 5 721.7                  | 18 913.5                 | .. e <sup>c</sup>        | .. e <sup>c</sup>        |
| <i>dont : Immobilier</i>   | 3 390.7         | 4 241.4         | 3 859.4               | 3 535.2 e         | 4 537.6 e         | 1 002.7                  | 1 254.6                  | .. <sup>c</sup>          | 1 401.2 e                | 1 736.3 e                |
| Autres services  | 1 268.0         | 1 769.5         | 1 471.6               | .. e <sup>c</sup> | .. e <sup>c</sup> | 3 697.5                  | 5 674.7                  | 1 188.1                  | .. e <sup>c</sup>        | 209.4 e                  |
| <b>Investment non attribué</b>   | <b>0.0</b>      | <b>-</b>        | <b>516.7</b>          | <b>-</b>          | <b>0.0</b>        | <b>15 390.3</b>          | <b>16 911.6</b>          | <b>18 156.2</b>          | <b>17 792.6</b>          | <b>20 151.6</b>          |
| <b>Achats et ventes privés d'immobilier</b>  | <b>384.8</b>    | <b>470.5</b>    | <b>..<sup>c</sup></b> | <b>578.7 e</b>    | <b>669.7 e</b>    | <b>1 340.1</b>           | <b>1 445.4</b>           | <b>1 394.4</b>           | <b>1 404.0 e</b>         | <b>1 483.1 e</b>         |
| <b>Total</b>   | <b>83 533.6</b> | <b>85 169.8</b> | <b>85 855.1</b>       | <b>89 330.6</b>   | <b>96 635.8</b>   | <b>114 138.7</b>         | <b>130 240.0</b>         | <b>137 661.8</b>         | <b>133 929.2</b>         | <b>151 373.6</b>         |

.. Non disponible ; - Néant ; e Valeur estimée

c) Confidentiel

n) Non publiable

w) Exclut les données non publiées séparément

# FRANCE

## Tableau 1. Flux d'investissement direct étranger par pays

Millions de dollars des ÉU

|                                       | Entrant                    |                            |                            |                            |                            | Sortant                    |                            |                              |                            |                            |
|---------------------------------------|----------------------------|----------------------------|----------------------------|----------------------------|----------------------------|----------------------------|----------------------------|------------------------------|----------------------------|----------------------------|
|                                       | 2008                       | 2009                       | 2010                       | 2011                       | 2012                       | 2008                       | 2009                       | 2010                         | 2011                       | 2012                       |
| <b>Pays membres de l'OCDE</b>         | <b>62 644.7</b>            | <b>18 102.3</b>            | <b>28 496.7</b>            | <b>28 189.4</b>            | <b>23 168.4</b>            | <b>116 769.0</b>           | <b>82 792.4</b>            | <b>43 841.1</b>              | <b>29 189.4</b>            | <b>27 162.0</b>            |
| Australie                             | 511.7                      | 132.0                      | -86.1                      | -66.9                      | 25.7                       | 1 752.9                    | 436.2                      | -190.7                       | -5 534.8                   | 87.4                       |
| Autriche                              | 662.3                      | -511.3                     | -152.3                     | 1 206.1                    | -72.0                      | 2 239.8                    | -390.4                     | 42.4                         | -126.7                     | 127.2                      |
| Belgique                              | 5 197.4                    | 4 738.8                    | 6 913.9                    | 10 693.6                   | 14 723.7                   | 63 270.5                   | 23 267.6                   | 17 819.9                     | 21 910.9                   | 13 933.2                   |
| Canada                                | 2 026.3                    | 1 807.4                    | 558.9                      | -1 646.2                   | 6 114.4                    | -2 136.0                   | 259.8                      | 66.2                         | 13.9                       | 5 838.0                    |
| Chili                                 | 92.1                       | -77.8                      | -                          | 34.8                       | 27.0                       | 121.3                      | 23.6                       | 562.9                        | -267.4                     | 149.1                      |
| République Tchèque                    | 111.1                      | 611.3                      | 851.7                      | -91.9                      | 137.5                      | 1 274.9                    | 1 457.3                    | 863.6                        | -332.9                     | -609.3                     |
| Danemark                              | .. <sup>c</sup>            | 1 339.3                    | 170.9                      | -385.8                     | -276.4                     | .. <sup>c</sup>            | -559.9                     | -516.6                       | -139.3                     | 204.4                      |
| Estonie                               | 7.3                        | 37.5                       | 11.9                       | 51.5                       | 114.4                      | 8.8                        | 48.6                       | 41.1                         | -50.1                      | 2.6                        |
| Finlande                              | 301.2                      | 162.5                      | 98.0                       | -504.2                     | -232.6                     | 267.5                      | 284.8                      | -18.5                        | -458.2                     | -45.0                      |
| France                                | ..                         | ..                         | -                          | -                          | ..                         | -                          | -                          | -                            | -                          | -                          |
| Allemagne                             | 12 578.9                   | -1 914.4                   | 4 936.4                    | 1 020.9                    | 3 730.1                    | 2 538.0                    | 4 290.1                    | 2 202.6                      | -7 011.1                   | -6 538.6                   |
| Grèce                                 | -13.2                      | 72.2                       | -50.3                      | 43.2                       | -36.0                      | -321.6                     | 1 596.3                    | 31.8                         | -785.5                     | 113.1                      |
| Hongrie                               | 157.9                      | 555.7                      | -321.9                     | 302.2                      | -74.6                      | 1 359.6                    | 120.9                      | 217.2                        | -132.3                     | -52.7                      |
| Islande                               | .. <sup>c</sup>            | .. <sup>c</sup>            | .. <sup>c</sup>            | .. <sup>c</sup>            | .. <sup>c</sup>            | .. <sup>c</sup>            | .. <sup>c</sup>            | .. <sup>c</sup>              | .. <sup>c</sup>            | .. <sup>c</sup>            |
| Irlande                               | 3 464.9                    | -3 085.6                   | 1 876.8                    | -5 007.0                   | -949.9                     | 212.0                      | 564.0                      | 2 063.6                      | 295.3                      | -1 430.6                   |
| Israël <sup>1</sup>                   | 35.1                       | 32.0                       | 137.7                      | 5.6                        | 43.7                       | 273.4                      | 152.8                      | 178.8                        | 192.2                      | 57.8                       |
| Italie                                | -4 166.7                   | 4 056.7                    | -1 245.0                   | -1 455.4                   | -2 700.5                   | 2 410.8                    | 2 364.5                    | 529.8                        | 11 302.2                   | 2 322.6                    |
| Japon                                 | 1 478.1                    | 659.9                      | 386.8                      | 355.2                      | 2 555.3                    | 138.9                      | 1 390.7                    | -806.6                       | 1 444.3                    | 931.9                      |
| Corée                                 | 76.0                       | 57.0                       | 76.8                       | 206.1                      | 5.1                        | 872.8                      | 245.9                      | 253.0                        | 160.2                      | 257.1                      |
| Luxembourg                            | 25 286.6                   | -3 544.0                   | 7 605.3                    | 1 380.2                    | 338.0                      | 26 270.5                   | 15 860.0                   | -4 831.8                     | -706.1                     | 1 007.7                    |
| Mexique                               | 494.2                      | 345.9                      | -190.7                     | 337.0                      | 165.8                      | 618.4                      | 45.8                       | -435.8                       | 274.4                      | 349.6                      |
| Pays-Bas                              | 5 026.3                    | 4 135.9                    | 4 903.3                    | 16 390.0                   | 2 030.8                    | 10 640.4                   | 2 503.5                    | 2 645.0                      | 9 321.7                    | 10 635.0                   |
| Nouvelle-Zélande                      | 68.7                       | 25.0                       | -21.2                      | 8.4                        | -36.0                      | -5.8                       | 50.0                       | -1.3                         | -20.9                      | 19.3                       |
| Norvège                               | -600.9                     | 1 361.5                    | -406.6                     | -970.8                     | -16.7                      | 1 622.8                    | 644.6                      | 282.1                        | -2 600.3                   | 728.8                      |
| Pologne                               | 1 614.0                    | 509.9                      | -70.2                      | -883.0                     | -280.2                     | 831.9                      | 1 881.1                    | 2 268.9                      | 203.3                      | 834.2                      |
| Portugal                              | 494.2                      | -193.1                     | 521.9                      | -756.3                     | -140.1                     | 225.1                      | 36.1                       | 162.9                        | -498.6                     | -75.8                      |
| République slovaque                   | 36.6                       | 40.3                       | 13.2                       | 208.9                      | -63.0                      | 206.1                      | 2.8                        | 57.0                         | -55.7                      | -111.8                     |
| Slovénie                              | -71.6                      | -4.2                       | 82.1                       | -13.9                      | 21.9                       | 121.3                      | -129.2                     | -5.3                         | -44.6                      | -41.1                      |
| Espagne                               | -4 875.7                   | -746.0                     | -1 419.9                   | -824.5                     | -841.9                     | 473.7                      | 2 723.0                    | 2 005.3                      | -7 896.9                   | -3 408.7                   |
| Suède                                 | 665.2                      | 384.8                      | -1 287.4                   | 1 810.6                    | -388.2                     | 4 896.2                    | 2 027.0                    | -3 404.0                     | -2 013.9                   | -2 388.2                   |
| Suisse                                | 7 421.1                    | 1 543.5                    | 2 986.8                    | 4 977.7                    | 3 354.8                    | -130.1                     | -522.4                     | 9 557.6                      | -6 689.4                   | 3 434.4                    |
| Turquie                               | 270.5                      | -32.0                      | -35.8                      | -96.1                      | 81.0                       | 747.1                      | 596.0                      | 274.2                        | -3 395.5                   | 232.6                      |
| Royaume-Uni                           | -2 619.9                   | 5 319.5                    | 5 116.6                    | -3 215.9                   | -3 510.3                   | -25 162.3                  | 21 738.0                   | 15 602.6                     | -504.2                     | 1 375.3                    |
| Etats-Unis                            | 5 792.4                    | 120.9                      | -3 494.0                   | 5 245.1                    | -449.9                     | 20 960.5                   | -230.6                     | -3 712.6                     | 23 334.3                   | -776.4                     |
| OCDE - non attribué                   | 1 185.7                    | 148.7                      | 29.1                       | -169.9                     | -232.6                     | 694.4                      | 109.8                      | 35.8                         | 1.4                        | -1.3                       |
| <b>Europe</b>                         | <b>53 279.2</b>            | <b>16 481.0</b>            | <b>32 800.0</b>            | <b>26 110.0</b>            | <b>18 050.1</b>            | <b>102 836.3</b>           | <b>85 006.9</b>            | <b>-51 449.0</b>             | <b>16 516.7</b>            | <b>22 759.6</b>            |
| <b>Europe (hors pays de l'OCDE)</b>   | <b>2 267.5<sup>w</sup></b> | <b>1 675.5<sup>w</sup></b> | <b>1 700.7<sup>w</sup></b> | <b>2 229.8<sup>w</sup></b> | <b>3 100.3<sup>w</sup></b> | <b>8 963.5<sup>w</sup></b> | <b>4 522.1<sup>w</sup></b> | <b>-99 340.4<sup>w</sup></b> | <b>6 924.8<sup>w</sup></b> | <b>2 510.3<sup>w</sup></b> |
| <i>dont :</i>                         |                            |                            |                            |                            |                            |                            |                            |                              |                            |                            |
| <i>Bulgarie</i>                       | -1.5                       | -12.5                      | 22.5                       | 27.9                       | -11.6                      | 152.0                      | 76.4                       | 86.1                         | 65.5                       | 56.6                       |
| <i>Chypre</i>                         | 109.6                      | 159.8                      | 259.6                      | 235.4                      | 377.9                      | -1 940.1                   | 2 559.0                    | 94.0                         | 158.8                      | 111.8                      |
| <i>Roumanie</i>                       | 264.6                      | 330.6                      | -245.0                     | -75.2                      | 155.5                      | 1 602.3                    | 633.5                      | 332.5                        | 27.9                       | 159.4                      |
| <i>Russie</i>                         | 86.3                       | 104.2                      | 279.5                      | 440.1                      | 1 233.9                    | 6 486.8                    | 339.0                      | 2 290.1                      | 6 956.8                    | 1 970.4                    |
| <i>Ukraine</i>                        | .. <sup>c</sup>            | .. <sup>c</sup>            | .. <sup>c</sup>            | .. <sup>c</sup>            | .. <sup>c</sup>            | .. <sup>c</sup>            | .. <sup>c</sup>            | .. <sup>c</sup>              | .. <sup>c</sup>            | .. <sup>c</sup>            |
| <b>Afrique</b>                        | <b>352.3</b>               | <b>480.7</b>               | <b>1 980.1</b>             | <b>-293.9</b>              | <b>-115.7</b>              | <b>16 279.2</b>            | <b>-3 188.4</b>            | <b>4 643.7</b>               | <b>2 013.9</b>             | <b>2 096.4</b>             |
| <i>dont :</i>                         |                            |                            |                            |                            |                            |                            |                            |                              |                            |                            |
| <i>Algérie</i>                        | 19.0                       | 32.0                       | -9.3                       | -43.2                      | -                          | 328.9                      | 673.8                      | 268.9                        | 360.7                      | 266.1                      |
| <i>Egypte</i>                         | 73.1                       | 97.2                       | 49.0                       | 114.2                      | -75.8                      | 12 918.1                   | -7 532.6                   | -53.0                        | 196.4                      | 144.0                      |
| <i>Libye</i>                          | -                          | 8.3                        | 33.1                       | -36.2                      | 1.3                        | 345.0                      | -147.3                     | 68.9                         | -629.5                     | -476.9                     |
| <i>Maroc</i>                          | -58.5                      | 20.8                       | 29.1                       | 65.5                       | 66.8                       | 1 603.8                    | 1 364.3                    | 527.2                        | 188.0                      | 611.8                      |
| <i>Afrique du Sud</i>                 | 10.2                       | 41.7                       | -23.8                      | 157.4                      | 81.0                       | 337.7                      | 376.5                      | 276.8                        | 366.3                      | 217.2                      |
| <i>Tunisie</i>                        | 84.8                       | -20.8                      | -15.9                      | 4.2                        | 7.7                        | 707.6                      | 158.4                      | 72.8                         | 12.5                       | 38.6                       |
| <b>Amérique</b>                       | <b>9 064.3</b>             | <b>2 199.2</b>             | <b>-2 319.2</b>            | <b>972.1</b>               | <b>3 937.0</b>             | <b>25 429.8</b>            | <b>12 120.0</b>            | <b>1 872.8</b>               | <b>26 937.3</b>            | <b>6 227.5</b>             |
| <b>Amérique (hors pays de l'OCDE)</b> | <b>751.5</b>               | <b>-75.0</b>               | <b>806.6</b>               | <b>-2 998.6</b>            | <b>-1 920.3</b>            | <b>5 986.8</b>             | <b>12 045.0</b>            | <b>5 392.1</b>               | <b>3 582.2</b>             | <b>667.1</b>               |
| <i>dont :</i>                         |                            |                            |                            |                            |                            |                            |                            |                              |                            |                            |
| <i>Argentine</i>                      | 71.6                       | -86.1                      | 29.1                       | -47.4                      | -10.3                      | 264.6                      | 195.9                      | 344.4                        | 104.5                      | 61.7                       |
| <i>B Brésil</i>                       | 236.8                      | -239.0                     | -7.9                       | -142.1                     | -24.4                      | 3 456.1                    | 6 265.6                    | 4 568.2                      | 3 274.4                    | 2 475.6                    |
| <i>Colombie</i>                       | 23.4                       | 2.8                        | 1.3                        | 13.9                       | -16.7                      | -174.0                     | 51.4                       | 6.6                          | 107.2                      | 19.3                       |
| <i>Panama</i>                         | -21.9                      | 4.2                        | -1.3                       | 41.8                       | 1.3                        | 21.9                       | -36.1                      | 4.0                          | 12.5                       | 28.3                       |
| <i>Pérou</i>                          | 1.5                        | -1.4                       | 6.6                        | -                          | -2.6                       | -1.5                       | 13.9                       | 25.2                         | 9.7                        | 2.6                        |
| <i>Uruguay</i>                        | 20.5                       | 12.5                       | -                          | -2.8                       | 1.3                        | 57.0                       | 37.5                       | 26.5                         | -704.7                     | 14.1                       |
| <i>Venezuela</i>                      | 8.8                        | 13.9                       | 9.3                        | -2.8                       | 14.1                       | 916.7                      | -316.8                     | 49.0                         | -15.3                      | 38.6                       |
| <b>Asie</b>                           | <b>848.0</b>               | <b>5 022.2</b>             | <b>1 400.0</b>             | <b>11 734.0</b>            | <b>3 230.1</b>             | <b>8 609.6</b>             | <b>13 027.2</b>            | <b>6 672.8</b>               | <b>19 845.4</b>            | <b>5 974.3</b>             |
| <b>Asie (hors pays de l'OCDE)</b>     | <b>-706.1</b>              | <b>4 305.4</b>             | <b>798.7</b>               | <b>11 167.1</b>            | <b>626.0</b>               | <b>7 598.0</b>             | <b>11 390.7</b>            | <b>7 047.7</b>               | <b>18 048.7</b>            | <b>4 727.5</b>             |
| <i>dont :</i>                         |                            |                            |                            |                            |                            |                            |                            |                              |                            |                            |
| <i>Proche et moyen Orient</i>         | ..                         | ..                         | 655.6                      | 8 994.4                    | 30.8                       | ..                         | ..                         | 676.8                        | 8 183.8                    | 967.9                      |
| <i>dont :</i>                         |                            |                            |                            |                            |                            |                            |                            |                              |                            |                            |
| <i>Koweït</i>                         | 21.9                       | 2.8                        | -11.9                      | 22.3                       | 24.4                       | 2.9                        | -1.4                       | -17.2                        | 13.9                       | 15.4                       |
| <i>Arabie Saoudite</i>                | 198.8                      | 94.5                       | 76.8                       | 1 243.7                    | -6.4                       | 372.8                      | 368.2                      | 245.0                        | 468.0                      | 302.1                      |
| <i>Émirats Arabes Unis</i>            | -1 606.7                   | 4 484.6                    | -900.7                     | 7 774.4                    | -717.2                     | 1 168.1                    | 66.7                       | 226.5                        | 7 260.4                    | 273.8                      |
| <i>Iran</i>                           | 76.0                       | 150.0                      | 185.4                      | -289.7                     | -10.3                      | -165.2                     | -29.2                      | -19.9                        | -175.5                     | 83.5                       |
| <i>Autre pays d'Asie</i>              | 564.3                      | 608.5                      | 144.4                      | 2 172.7                    | 595.1                      | 6 160.8                    | 8 816.3                    | 6 370.9                      | 9 864.9                    | 3 759.6                    |
| <i>dont :</i>                         |                            |                            |                            |                            |                            |                            |                            |                              |                            |                            |

# FRANCE

## Tableau 1. Flux d'investissement direct étranger par pays (suite)

Millions de dollars des ÉU

|  | Entrant         |                 |                 |                 |                 | Sortant          |                  |                  |                 |                 |
|--|-----------------|-----------------|-----------------|-----------------|-----------------|------------------|------------------|------------------|-----------------|-----------------|
|  | 2008            | 2009            | 2010            | 2011            | 2012            | 2008             | 2009             | 2010             | 2011            | 2012            |
| <i>Chine</i>                                 | -124.3          | 98.6            | 23.8            | 91.9            | 12.9            | 1 956.1          | 1 829.7          | 2 149.7          | 8 976.3         | 2 195.4         |
| <i>Taipei chinois</i>                        | -21.9           | 37.5            | 58.3            | 37.6            | 11.6            | 74.6             | -22.2            | 109.9            | 13.9            | 36.0            |
| <i>Hong Kong, Chine</i>                      | 475.1           | 521.0           | 102.0           | 525.1           | 691.5           | 1 209.1          | 232.0            | 1 760.3          | 1 121.2         | 787.9           |
| <i>Inde</i>                                  | -59.9           | 45.8            | 23.8            | -15.3           | -63.0           | 688.6            | 639.1            | 1 120.5          | 622.6           | 437.0           |
| <i>Indonesie</i>                             | 21.9            | 22.2            | -6.6            | -18.1           | 19.3            | 470.8            | 109.8            | -202.6           | 476.3           | 583.5           |
| <i>Malaisie</i>                              | 19.0            | -38.9           | 50.3            | 195.0           | 181.2           | 58.5             | 84.7             | -50.3            | -122.6          | 156.8           |
| <i>Philippines</i>                           | 2.9             | 40.3            | -39.7           | 86.4            | 38.6            | -19.0            | 6.9              | -38.4            | -39.0           | 28.3            |
| <i>Singapour</i>                             | 346.5           | -202.8          | -58.3           | 1 037.6         | -313.6          | 1 393.3          | -275.1           | 1 562.9          | 1 483.3         | -894.6          |
| <i>Thaïlande</i>                             | -35.1           | -9.7            | -2.6            | 4.2             | 11.6            | 179.8            | 250.1            | 245.0            | 163.0           | 208.2           |
| <b>OCEANIE ET REGIONS POLAIRES</b>           | <b>723.7</b>    | <b>248.7</b>    | <b>-120.5</b>   | <b>-90.5</b>    | <b>-5.1</b>     | <b>1 842.1</b>   | <b>527.9</b>     | <b>-53.0</b>     | <b>-5 597.5</b> | <b>150.4</b>    |
| OCEANIE ET REGIONS POLAIRES (hors pays OCDE) | 143.3           | 91.7            | -13.2           | -32.0           | 5.1             | 95.0             | 41.7             | 139.1            | -41.8           | 43.7            |
| <b>Non attribué</b>                          | <b>-207.6</b>   | <b>-207.0</b>   | <b>-109.9</b>   | <b>188.0</b>    | <b>-1.3</b>     | <b>-250.0</b>    | <b>-354.3</b>    | <b>102 891.4</b> | <b>-51.5</b>    | <b>1.3</b>      |
| <b>Monde</b>                                 | <b>64 059.9</b> | <b>24 224.8</b> | <b>33 630.5</b> | <b>38 619.8</b> | <b>25 095.1</b> | <b>154 747.1</b> | <b>107 139.5</b> | <b>64 578.8</b>  | <b>59 664.3</b> | <b>37 209.5</b> |
| <i>dont :</i>                                |                 |                 |                 |                 |                 |                  |                  |                  |                 |                 |
| <i>Pays de l'ANASE</i>                       | 305.6           | -101.4          | -35.8           | 1 416.4         | -61.7           | 2 301.2          | 339.0            | 1 639.7          | 2 124.0         | 155.5           |
| <i>Union européenne</i>                      | 45 371.3        | 12 509.0        | 28 651.7        | 20 168.5        | 12 885.6        | 92 694.4         | 83 139.8         | 38 370.9         | 22 242.3        | 16 185.1        |
| <i>Pays d'Amérique latine</i>                | 988.3           | 47.2            | -172.2          | 381.6           | 214.7           | 5 371.3          | 6 326.8          | 5 155.0          | 2 848.2         | 3 187.7         |

.. Non disponible ; - Néant

1. Informations sur les données concernant Israël : <http://oe.cd/israel-disclaimer>.

c) Confidentiel

w) Exclut les données non publiées séparément

## FRANCE

Tableau 2. Encours des investissements directs étrangers par pays

En fin d'année

Millions de dollars des ÉU

|                                       | Entrant                     |                            |                            |                            |                             | Sortant                     |                             |                             |                             |                             |
|---------------------------------------|-----------------------------|----------------------------|----------------------------|----------------------------|-----------------------------|-----------------------------|-----------------------------|-----------------------------|-----------------------------|-----------------------------|
|                                       | 2008                        | 2009                       | 2010                       | 2011                       | 2012                        | 2008                        | 2009                        | 2010                        | 2011                        | 2012                        |
| <b>Pays membres de l'OCDE</b>         | <b>925 198.9</b>            | <b>976 813.1</b>           | <b>946 277.4</b>           | <b>922 751.3</b>           | <b>976 316.6</b>            | <b>1 226 287.5</b>          | <b>1 342 437.7</b>          | <b>1 323 121.3</b>          | <b>1 295 448.2</b>          | <b>1 345 568.6</b>          |
| Australie                             | 2 176.6                     | 2 028.5                    | 2 505.3                    | 2 323.8                    | 2 379.9                     | 11 366.0                    | 13 963.4                    | 15 185.7                    | 9 090.7                     | 9 639.8                     |
| Autriche                              | 4 755.4                     | 4 879.7                    | 4 446.8                    | 5 471.5                    | 5 555.4                     | 3 738.1                     | 3 613.3                     | 3 357.8                     | 2 984.5                     | 3 200.5                     |
| Belgique                              | 106 338.4                   | 114 957.5                  | 110 435.6                  | 107 805.7                  | 128 562.0                   | 186 906.6                   | 210 161.4                   | 202 063.1                   | 209 718.9                   | 223 157.0                   |
| Canada                                | 5 580.7                     | 7 648.8                    | 7 878.1                    | 6 266.8                    | 12 763.9                    | 9 495.6                     | 12 140.9                    | 13 486.1                    | 15 428.8                    | 21 720.3                    |
| Chili                                 | 144.7                       | 69.2                       | 62.8                       | 378.2                      | 405.0                       | 720.9                       | 929.3                       | 1 688.9                     | 1 471.5                     | 1 736.1                     |
| République Tchèque                    | 652.7                       | 1 279.4                    | 2 089.8                    | 1 908.0                    | 2 110.8                     | 9 966.0                     | 11 015.7                    | 12 554.8                    | 10 230.6                    | 11 314.0                    |
| Danemark                              | .. <sup>c</sup>             | 8 820.1                    | 8 995.2                    | 8 351.0                    | 8 190.0                     | .. <sup>c</sup>             | 2 921.8                     | 2 371.7                     | 1 856.2                     | 2 092.3                     |
| Estonie                               | 36.2                        | 72.0                       | 74.8                       | 110.1                      | 219.0                       | 96.0                        | 164.2                       | 192.4                       | 130.8                       | 134.6                       |
| Finlande                              | 3 754.8                     | 4 489.3                    | 4 160.9                    | 3 558.3                    | 3 390.5                     | 1 972.0                     | 2 629.3                     | 2 327.6                     | 1 777.2                     | 1 821.9                     |
| France                                | ..                          | ..                         | ..                         | ..                         | ..                          | ..                          | ..                          | ..                          | ..                          | ..                          |
| Allemagne                             | 94 347.5                    | 97 130.1                   | 94 299.8                   | 93 467.6                   | 98 967.0                    | 102 409.6                   | 109 409.3                   | 101 262.7                   | 92 035.0                    | 87 292.9                    |
| Grèce                                 | 189.3                       | 302.6                      | 261.9                      | 283.7                      | 259.9                       | 3 374.9                     | 6 123.0                     | 5 593.3                     | 6 844.6                     | 7 628.0                     |
| Hongrie                               | 368.8                       | 867.3                      | 554.5                      | 816.1                      | 759.9                       | 4 727.6                     | 5 042.5                     | 4 816.9                     | 4 103.6                     | 4 409.0                     |
| Islande                               | .. <sup>c</sup>             | .. <sup>c</sup>            | .. <sup>c</sup>            | .. <sup>c</sup>            | .. <sup>c</sup>             | .. <sup>c</sup>             | .. <sup>c</sup>             | .. <sup>c</sup>             | .. <sup>c</sup>             | .. <sup>c</sup>             |
| Irlande                               | 22 771.0                    | 20 432.2                   | 22 407.8                   | 17 156.7                   | 16 434.0                    | 30 892.9                    | 32 197.1                    | 32 622.9                    | 32 826.4                    | 34 802.1                    |
| Israël <sup>1</sup>                   | 300.6                       | 270.9                      | 259.2                      | 265.5                      | 378.6                       | 2 001.3                     | 1 870.0                     | 2 091.1                     | 2 151.6                     | 2 241.4                     |
| Italie                                | 28 756.7                    | 34 228.5                   | 31 109.0                   | 29 106.2                   | 26 456.5                    | 61 746.9                    | 65 588.5                    | 59 925.2                    | 58 559.6                    | 58 832.5                    |
| Japon                                 | 11 130.8                    | 11 236.1                   | 12 781.9                   | 11 354.9                   | 15 478.9                    | 20 218.6                    | 30 244.9                    | 32 021.6                    | 32 347.2                    | 35 699.2                    |
| Corée                                 | 356.3                       | 517.2                      | 570.6                      | 649.0                      | 664.9                       | 3 315.0                     | 3 683.9                     | 4 170.2                     | 4 282.4                     | 4 697.9                     |
| Luxembourg                            | 127 241.7                   | 130 965.3                  | 138 516.8                  | 128 454.7                  | 135 952.5                   | 66 736.2                    | 83 712.7                    | 75 284.6                    | 73 134.7                    | 74 312.7                    |
| Mexique                               | 1 160.7                     | 1 535.8                    | 1 294.8                    | 1 567.4                    | 1 755.9                     | 3 367.9                     | 3 498.1                     | 3 069.2                     | 3 134.7                     | 3 732.2                     |
| Pays-Bas                              | 155 253.8                   | 158 750.9                  | 157 256.8                  | 166 417.1                  | 170 179.4                   | 167 392.2                   | 168 063.7                   | 166 135.8                   | 171 483.2                   | 185 283.6                   |
| Nouvelle-Zélande                      | 151.7                       | 201.7                      | 189.7                      | 191.7                      | 164.9                       | 261.6                       | 367.4                       | 392.8                       | 334.2                       | 369.4                       |
| Norvège                               | 3 091.0                     | 4 715.5                    | 3 659.8                    | 2 595.9                    | 2 664.9                     | 7 601.5                     | 8 840.2                     | 9 347.9                     | 6 655.4                     | 8 382.6                     |
| Pologne                               | 2 784.8                     | 3 413.1                    | 3 137.4                    | 2 145.1                    | 1 963.1                     | 17 875.0                    | 19 452.5                    | 19 493.6                    | 19 171.0                    | 20 626.6                    |
| Portugal                              | 2 027.7                     | 2 015.6                    | 2 447.9                    | 1 748.7                    | 1 674.1                     | 7 245.2                     | 8 075.2                     | 7 071.1                     | 5 957.3                     | 6 044.9                     |
| République slovaque                   | 143.3                       | 195.9                      | 189.7                      | 382.1                      | 320.6                       | 2 015.2                     | 1 926.2                     | 1 723.7                     | 1 739.6                     | 1 638.5                     |
| Slovénie                              | 50.1                        | 106.6                      | 181.7                      | 164.5                      | 190.0                       | 963.1                       | 920.6                       | 761.6                       | 687.8                       | 692.6                       |
| Espagne                               | 33 716.7                    | 38 625.6                   | 35 775.0                   | 33 809.6                   | 34 011.9                    | 53 840.7                    | 57 102.7                    | 60 836.5                    | 52 800.5                    | 50 225.6                    |
| Suède                                 | 8 155.4                     | 8 640.0                    | 7 053.7                    | 8 028.5                    | 7 729.6                     | 8 468.5                     | 11 896.0                    | 12 648.3                    | 9 095.9                     | 7 044.9                     |
| Suisse                                | 66 876.7                    | 73 279.1                   | 69 259.8                   | 68 576.4                   | 78 402.4                    | 53 634.7                    | 57 416.8                    | 64 192.9                    | 59 129.5                    | 64 200.5                    |
| Turquie                               | 926.9                       | 901.9                      | 678.8                      | 564.8                      | 655.7                       | 5 635.0                     | 6 880.9                     | 8 887.0                     | 4 665.8                     | 5 137.2                     |
| Royaume-Uni                           | 121 802.9                   | 132 264.8                  | 122 780.6                  | 116 621.8                  | 115 472.3                   | 142 608.8                   | 167 552.2                   | 166 126.4                   | 159 361.4                   | 165 860.2                   |
| Etats-Unis                            | 112 393.6                   | 111 051.7                  | 100 372.8                  | 101 787.6                  | 102 011.9                   | 232 699.1                   | 234 934.4                   | 231 346.9                   | 242 211.1                   | 241 546.2                   |
| OCDE - non attribué                   | 8 293.1                     | 1 439.3                    | 587.9                      | 422.3                      | 191.3                       | 6 776.2                     | 3 983.6                     | 70.8                        | 46.6                        | 51.5                        |
| <b>Europe</b>                         | <b>795 058.4</b>            | <b>847 114.2</b>           | <b>826 509.9</b>           | <b>805 369.2</b>           | <b>850 827.2</b>            | <b>964 990.4</b>            | <b>1 066 650.3</b>          | <b>1 046 444.4</b>          | <b>1 014 726.7</b>          | <b>1 056 799.5</b>          |
| <b>Europe (hors pays de l'OCDE)</b>   | <b>11 103.0<sup>w</sup></b> | <b>5 960.2<sup>w</sup></b> | <b>6 735.7<sup>w</sup></b> | <b>7 825.1<sup>w</sup></b> | <b>10 705.8<sup>w</sup></b> | <b>26 202.9<sup>w</sup></b> | <b>27 029.2<sup>w</sup></b> | <b>26 846.6<sup>w</sup></b> | <b>29 777.2<sup>w</sup></b> | <b>32 664.9<sup>w</sup></b> |
| <i>dont :</i>                         |                             |                            |                            |                            |                             |                             |                             |                             |                             |                             |
| Bulgarie                              | 32.0                        | 103.7                      | 104.2                      | 119.2                      | 108.2                       | 583.1                       | 669.9                       | 713.5                       | 652.9                       | 692.6                       |
| Chypre                                | 591.5                       | 750.6                      | 859.2                      | 1 013.0                    | 1 356.2                     | 531.6                       | 766.5                       | 789.7                       | 902.9                       | 1 126.6                     |
| Roumanie                              | 428.6                       | 742.0                      | 431.6                      | 340.7                      | 502.6                       | 4 786.1                     | 5 990.5                     | 5 793.7                     | 5 029.8                     | 4 748.0                     |
| Russie                                | 384.1                       | 520.1                      | 706.8                      | 1 006.5                    | 2 223.0                     | 7 421.9                     | 8 759.5                     | 10 219.1                    | 13 887.3                    | 16 270.4                    |
| Ukraine                               | .. <sup>c</sup>             | .. <sup>c</sup>            | .. <sup>c</sup>            | .. <sup>c</sup>            | .. <sup>c</sup>             | .. <sup>c</sup>             | .. <sup>c</sup>             | .. <sup>c</sup>             | .. <sup>c</sup>             | .. <sup>c</sup>             |
| <b>Afrique</b>                        | <b>4 175.1</b>              | <b>4 881.1</b>             | <b>7 033.7</b>             | <b>6 575.1</b>             | <b>6 409.0</b>              | <b>40 875.6</b>             | <b>53 136.4</b>             | <b>55 791.0</b>             | <b>53 094.6</b>             | <b>57 977.6</b>             |
| <i>dont :</i>                         |                             |                            |                            |                            |                             |                             |                             |                             |                             |                             |
| Algérie                               | 398.0                       | 436.5                      | 367.5                      | 335.5                      | 340.4                       | 1 571.2                     | 2 377.2                     | 2 494.7                     | 2 572.5                     | 2 720.3                     |
| Egypte                                | 231.0                       | 348.7                      | 380.8                      | 478.0                      | 406.3                       | 2 723.6                     | 6 507.7                     | 6 463.1                     | 5 006.5                     | 5 893.1                     |
| Libye                                 | 151.7                       | 170.0                      | 221.8                      | 199.5                      | 200.5                       | 1 315.2                     | 1 191.5                     | 1 262.7                     | 663.2                       | 666.2                       |
| Maroc                                 | 261.6                       | 478.3                      | 511.8                      | 607.5                      | 613.5                       | 11 939.4                    | 13 868.3                    | 13 388.6                    | 12 285.0                    | 12 891.8                    |
| Afrique du Sud                        | 115.5                       | 167.1                      | 169.7                      | 304.4                      | 372.0                       | 1 146.8                     | 1 862.8                     | 1 946.8                     | 2 069.9                     | 2 203.2                     |
| Tunisie                               | 249.1                       | 243.5                      | 209.8                      | 208.5                      | 217.7                       | 1 281.8                     | 1 420.5                     | 1 256.0                     | 1 158.0                     | 1 183.4                     |
| <b>Amérique</b>                       | <b>129 249.9</b>            | <b>130 308.3</b>           | <b>120 259.2</b>           | <b>117 268.1</b>           | <b>122 468.3</b>            | <b>274 594.8</b>            | <b>292 146.7</b>            | <b>296 582.0</b>            | <b>312 435.2</b>            | <b>318 474.9</b>            |
| <b>Amérique (hors pays de l'OCDE)</b> | <b>10 114.9</b>             | <b>10 072.0</b>            | <b>10 650.7</b>            | <b>7 268.1</b>             | <b>5 531.7</b>              | <b>29 032.2</b>             | <b>41 573.3</b>             | <b>46 990.9</b>             | <b>50 189.1</b>             | <b>49 740.1</b>             |
| <i>dont :</i>                         |                             |                            |                            |                            |                             |                             |                             |                             |                             |                             |
| Argentine                             | 147.5                       | 70.6                       | 98.9                       | 51.8                       | 44.9                        | 2 325.5                     | 2 132.3                     | 2 449.2                     | 2 585.5                     | 2 511.9                     |
| Brésil                                | 791.9                       | 658.4                      | 773.7                      | 588.1                      | 562.0                       | 16 795.0                    | 25 281.7                    | 30 771.0                    | 33 470.2                    | 32 562.0                    |
| Colombie                              | 34.8                        | 36.0                       | 37.4                       | 49.2                       | 34.3                        | 190.7                       | 249.2                       | 364.8                       | 523.3                       | 620.1                       |
| Panama                                | 437.0                       | 494.2                      | 443.6                      | 480.6                      | 500.0                       | 183.7                       | 112.4                       | 117.6                       | 106.2                       | 141.2                       |
| Pérou                                 | 5.6                         | 10.1                       | 21.4                       | 20.7                       | 19.8                        | 94.6                        | 129.7                       | 171.0                       | 172.3                       | 188.7                       |
| Uruguay                               | 55.7                        | 54.7                       | 45.4                       | 42.7                       | 43.5                        | 484.3                       | 502.8                       | 471.7                       | 274.6                       | 300.8                       |
| Venezuela                             | 33.4                        | 53.3                       | 57.5                       | 53.1                       | 67.3                        | 2 530.1                     | 2 187.0                     | 1 985.6                     | 1 812.2                     | 1 902.4                     |
| <b>Asie</b>                           | <b>26 518.8</b>             | <b>31 481.1</b>            | <b>33 054.5</b>            | <b>41 633.4</b>            | <b>46 675.5</b>             | <b>75 406.4</b>             | <b>92 573.1</b>             | <b>100 204.4</b>            | <b>113 712.4</b>            | <b>124 018.5</b>            |
| <b>Asie (hors pays de l'OCDE)</b>     | <b>15 031.7</b>             | <b>19 727.7</b>            | <b>19 442.8</b>            | <b>29 364.0</b>            | <b>30 153.0</b>             | <b>51 872.8</b>             | <b>58 644.3</b>             | <b>61 921.4</b>             | <b>74 931.3</b>             | <b>81 379.9</b>             |
| <i>dont :</i>                         |                             |                            |                            |                            |                             |                             |                             |                             |                             |                             |
| Proche et moyen Orient                | ..                          | ..                         | 12 653.7                   | 20 838.1                   | 21 042.2                    | ..                          | ..                          | 12 835.4                    | 20 323.8                    | 21 647.8                    |
| <i>dont :</i>                         |                             |                            |                            |                            |                             |                             |                             |                             |                             |                             |
| Koweït                                | 122.5                       | 185.9                      | 324.7                      | 230.6                      | 269.1                       | 144.7                       | 134.0                       | 109.6                       | 119.2                       | 133.2                       |
| Arabie Saoudite                       | 869.8                       | 979.7                      | 994.1                      | 2 090.7                    | 2 085.8                     | 1 994.3                     | 1 972.3                     | 2 331.6                     | 2 506.5                     | 2 803.4                     |
| Émirats Arabes Unis                   | 2 609.4                     | 7 432.6                    | 6 179.9                    | 13 196.9                   | 12 604.2                    | 3 987.2                     | 4 021.0                     | 4 286.5                     | 10 949.5                    | 11 320.6                    |
| Iran                                  | 342.4                       | 502.8                      | 644.0                      | 332.9                      | 324.5                       | 1 042.4                     | 593.6                       | 462.3                       | 321.2                       | 405.0                       |
| Autre pays d'Asie                     | 6 278.0                     | 6 905.3                    | 6 789.2                    | 8 525.9                    | 9 112.1                     | 38 236.9                    | 44 375.5                    | 49 086.1                    | 54 607.5                    | 59 732.2                    |
| <i>dont :</i>                         |                             |                            |                            |                            |                             |                             |                             |                             |                             |                             |

# FRANCE

## Tableau 2. Encours des investissements directs étrangers par pays (suite)

En fin d'année

Millions de dollars des ÉU

|  | Entrant          |                    |                  |                  |                    | Sortant            |                    |                    |                    |                    |
|--|------------------|--------------------|------------------|------------------|--------------------|--------------------|--------------------|--------------------|--------------------|--------------------|
|  | 2008             | 2009               | 2010             | 2011             | 2012               | 2008               | 2009               | 2010               | 2011               | 2012               |
| <i>Chine</i>                                 | 339.6            | 488.4              | 475.7            | 597.2            | 617.4              | 10 517.1           | 12 910.2           | 15 165.7           | 20 282.4           | 21 726.9           |
| <i>Taipei chinois</i>                        | 150.3            | 177.2              | 200.4            | 233.2            | 245.4              | 446.7              | 482.6              | 453.0              | 443.0              | 492.1              |
| <i>Hong Kong, Chine</i>                      | 2 509.2          | 3 014.0            | 3 046.5          | 3 383.4          | 3 940.6            | 7 072.6            | 7 540.7            | 8 916.4            | 9 766.8            | 11 077.8           |
| <i>Inde</i>                                  | 413.3            | 475.4              | 396.8            | 392.5            | 331.1              | 2 647.0            | 3 411.6            | 4 461.5            | 4 475.4            | 4 687.3            |
| <i>Indonesie</i>                             | 98.8             | 128.2              | 125.6            | 108.8            | 128.0              | 2 253.2            | 2 365.7            | 2 211.4            | 2 560.9            | 3 000.0            |
| <i>Malaisie</i>                              | 167.0            | 197.4              | 283.3            | 401.6            | 597.6              | 317.3              | 380.3              | 318.0              | 520.7              | 792.9              |
| <i>Philippines</i>                           | 66.8             | 110.9              | 69.5             | 149.0            | 188.7              | 1 013.2            | 1 002.7            | 1 077.0            | 1 015.5            | 1 102.9            |
| <i>Singapour</i>                             | 2 314.4          | 2 038.6            | 1 933.5          | 2 835.5          | 2 614.8            | 6 099.8            | 6 585.5            | 8 535.5            | 10 121.8           | 10 187.3           |
| <i>Thaïlande</i>                             | 26.4             | 27.4               | 33.4             | 36.3             | 50.1               | 1 606.0            | 1 966.6            | 2 095.1            | 2 263.0            | 2 531.7            |
| <b>OCEANIE ET REGIONS POLAIRES</b>           | <b>2 569.1</b>   | <b>2 593.3</b>     | <b>3 015.8</b>   | <b>2 792.7</b>   | <b>2 824.5</b>     | <b>12 714.6</b>    | <b>15 562.6</b>    | <b>16 921.4</b>    | <b>10 642.5</b>    | <b>11 241.4</b>    |
| OCEANIE ET REGIONS POLAIRES (hors pays OCDE) | 240.8            | 363.1              | 320.7            | 277.2            | 279.7              | 1 086.9            | 1 231.8            | 1 342.9            | 1 217.6            | 1 232.2            |
| <b>Non attribué</b>                          | <b>6 971.0</b>   | <b>7 281.4</b>     | <b>533.1</b>     | <b>510.4</b>     | <b>521.1</b>       | <b>4 531.4</b>     | <b>2 643.7</b>     | <b>167.0</b>       | <b>129.5</b>       | <b>133.2</b>       |
| <b>Monde</b>                                 | <b>964 542.3</b> | <b>1 023 659.4</b> | <b>990 406.2</b> | <b>974 149.0</b> | <b>1 029 725.6</b> | <b>1 373 113.2</b> | <b>1 522 712.9</b> | <b>1 516 110.4</b> | <b>1 504 740.9</b> | <b>1 568 645.1</b> |
| <i>dont :</i>                                |                  |                    |                  |                  |                    |                    |                    |                    |                    |                    |
| <i>Pays de l'ANASE</i>                       | 2 741.6          | 2 653.8            | 2 609.6          | 3 796.6          | 3 848.3            | 12 103.6           | 13 281.9           | 15 295.3           | 17 672.3           | 18 858.8           |
| <i>Union européenne</i>                      | 721 896.7        | 764 761.6          | 748 275.0        | 727 914.5        | 761 835.1          | 883 574.6          | 976 831.9          | 946 198.6          | 922 659.3          | 954 576.5          |
| <i>Pays d'Amérique latine</i>                | 2 947.6          | 3 189.7            | 3 037.1          | 3 571.2          | 3 833.8            | 27 008.7           | 35 549.6           | 41 592.7           | 44 141.2           | 44 353.6           |

.. Non disponible

1. Informations sur les données concernant Israël : <http://oe.cd/israel-disclaimer>.

c) Confidentiel

w) Exclut les données non publiées séparément

## FRANCE

Tableau 3. Investissement direct étranger : flux par secteur industriel

Millions de dollars des ÉU

|   | Entrant         |                 |                 |                 |                 | Sortant          |                  |                 |                 |                 |
|---|-----------------|-----------------|-----------------|-----------------|-----------------|------------------|------------------|-----------------|-----------------|-----------------|
|   | 2008            | 2009            | 2010            | 2011            | 2012            | 2008             | 2009             | 2010            | 2011            | 2012            |
| <b>Secteur primaire</b>   | <b>1 298.2</b>  | <b>422.3</b>    | <b>-181.5</b>   | <b>-530.6</b>   | <b>289.2</b>    | <b>-4 114.0</b>  | <b>6 439.3</b>   | <b>2 260.9</b>  | <b>7 437.3</b>  | <b>3 800.8</b>  |
| Agriculture et pêche  | 20.5            | 36.1            | -49.0           | 87.7            | -41.1           | 78.9             | 25.0             | 39.7            | -78.0           | -1.3            |
| Mines et exploitation   | 1 277.8         | 386.2           | -132.5          | -618.4          | 330.3           | -4 193.0         | 6 414.3          | 2 221.2         | 7 515.3         | 3 802.1         |
| <i>dont : Activités d'extraction</i>  | 133.0           | 184.8           | 271.5           | 181.1           | 117.0           | -4 233.9         | 6 357.3          | 2 197.4         | 2 151.8         | 3 163.2         |
| <b>Manufacture</b>  | <b>11 076.0</b> | <b>-3 477.4</b> | <b>4 453.0</b>  | <b>-6 923.4</b> | <b>1 318.8</b>  | <b>15 808.5</b>  | <b>2 118.6</b>   | <b>7 303.3</b>  | <b>2 675.5</b>  | <b>-1 808.5</b> |
| <i>dont :</i>   |                 |                 |                 |                 |                 |                  |                  |                 |                 |                 |
| <i>Produits alimentaires</i>  | 2 276.3         | -136.1          | -427.8          | -438.7          | -460.2          | 1 024.9          | 571.0            | 402.6           | 222.8           | -16.7           |
| <i>Textile et bois, édition et imprimerie</i>   | -232.5          | -259.8          | -165.6          | -139.3          | 43.7            | 220.8            | 152.8            | -55.6           | -855.2          | -68.1           |
| <i>Pétrole, produits chimiques, caoutchouc et mat. plastiques</i>                         | 2 812.9         | 3 617.7         | -1 286.1        | 1 061.3         | -575.8          | 2 331.9          | 427.9            | 292.7           | 1 885.8         | 262.2           |
| <i>Produits métallurgiques et mécaniques</i>  | 209.1           | -3 270.4        | 4 047.7         | -3 522.3        | 791.8           | 1 668.1          | 6.9              | 2 087.4         | -809.2          | -117.0          |
| <i>Machines de bureau, ordinateurs, radio, téléviseurs et équipement de communication</i> | 888.9           | -154.2          | -241.1          | -357.9          | 75.8            | -42.4            | 208.4            | 351.0           | -104.5          | 88.7            |
| <i>Automobiles et autres équipements de transport</i>                                     | 3 286.6         | -3 844.1        | 1 996.0         | -270.2          | 870.2           | 4 536.6          | -647.4           | 2 924.5         | 768.8           | -1 372.8        |
| <b>Électricité, gaz et eau</b>  | <b>26.3</b>     | <b>91.7</b>     | <b>3 618.5</b>  | <b>6 803.6</b>  | <b>-4 786.6</b> | <b>6 368.4</b>   | <b>4 109.5</b>   | <b>4 384.1</b>  | <b>3 344.0</b>  | <b>3 764.8</b>  |
| <b>Construction</b>   | <b>481.0</b>    | <b>370.9</b>    | <b>-87.4</b>    | <b>913.6</b>    | <b>-164.5</b>   | <b>152.0</b>     | <b>505.7</b>     | <b>164.2</b>    | <b>-27.9</b>    | <b>-75.8</b>    |
| <b>Services</b>   | <b>50 422.5</b> | <b>26 262.9</b> | <b>26 393.4</b> | <b>38 360.7</b> | <b>28 171.0</b> | <b>135 725.1</b> | <b>93 598.2</b>  | <b>50 773.5</b> | <b>40 568.2</b> | <b>31 521.9</b> |
| Commerce et réparation  | 267.5           | -1 272.6        | 182.8           | 4 142.1         | 1 280.2         | 11 204.7         | 9 251.2          | 3 593.4         | -1 905.3        | 2 599.0         |
| Automobiles et motocycles   | -774.9          | -138.9          | -201.3          | 158.8           | 147.8           | 675.4            | 1 703.3          | 360.3           | -396.9          | -406.2          |
| Commerce de gros (sauf automobiles et motocycles)   | 655.0           | -1 247.6        | 651.7           | 2 264.6         | 1 516.7         | 9 685.7          | 7 517.4          | 2 225.2         | -1 415.0        | 3 126.0         |
| Commerce de détail (sauf automobiles et motocycles)                                       | 388.9           | 115.3           | -267.6          | 1 718.7         | -384.3          | 842.1            | 30.6             | 1 006.6         | -91.9           | -122.1          |
| Hôtels et restaurants   | 989.8           | -323.7          | 254.3           | 853.8           | -737.8          | 1 315.8          | 1 114.2          | -76.8           | 284.1           | -83.5           |
| Transport, entreposage et communication   | -3 527.8        | -1 592.1        | 6 818.5         | -2 048.7        | 1 393.3         | 22 771.9         | 2 503.5          | 716.6           | -1 988.9        | 266.1           |
| Transport et entreposage  | -122.8          | -1 936.6        | 962.9           | -15.3           | 1 331.6         | 407.9            | -268.1           | 1 335.1         | -1 009.7        | 780.2           |
| Postes et télécommunications  | -3 405.0        | 344.5           | 5 854.3         | -2 034.8        | 61.7            | 22 364.0         | 2 770.2          | -618.5          | -979.1          | -514.1          |
| Intermédiation financière   | -1 326.0        | 16 075.3        | 3 631.8         | 3 745.1         | 9 674.8         | 13 386.0         | 29 716.6         | 23 509.9        | 8 059.9         | 9 439.6         |
| Intermédiation financière hors assurances et caisses de retraite                          | -6 004.4        | 11 833.8        | 5 390.7         | 3 069.6         | 7 201.8         | 11 002.9         | 26 631.0         | 24 741.7        | 4 718.7         | 8 983.3         |
| Intermédiation monétaire  | -7 967.8        | 9 149.8         | 2 850.3         | -1 384.4        | 248.1           | 9 001.5          | 21 764.4         | 18 528.5        | 4 888.6         | -2 127.2        |
| Autres intermédiations financières  | 1 963.5         | 2 684.1         | 2 540.4         | 4 454.0         | 6 953.7         | 2 001.5          | 4 866.6          | 6 213.2         | -169.9          | 11 111.8        |
| <i>dont : Sociétés holding financières</i>  | 998.5           | 1 671.3         | 4 002.6         | 6 547.4         | 7 155.5         | 4 688.6          | 1 778.3          | 9 311.3         | -739.6          | 11 714.7        |
| Assurances et fonds de pension  | 2 492.7         | 835.0           | -445.0          | 525.1           | 135.0           | 1 375.7          | 1 012.8          | -245.0          | 1 807.8         | -606.7          |
| Activités annexes à l'intermédiation financière   | 2 185.7         | 3 405.1         | -1 313.9        | 150.4           | 2 338.0         | 1 007.3          | 2 072.8          | -986.8          | 1 534.8         | 1 063.0         |
| Activités d'entreprise et immobilier  | 53 659.4        | 12 806.3        | 15 698.0        | 31 715.9        | 16 329.0        | 86 576.0         | 50 333.4         | 23 082.1        | 35 399.7        | 19 380.5        |
| <i>dont : Immobilier</i>  | 4 391.8         | 6 649.1         | 8 364.2         | 11 080.8        | 11 921.6        | 4 109.6          | 5 358.4          | 381.5           | 3 086.4         | 2 961.4         |
| Autres services   | 358.2           | 571.0           | -192.1          | -46.0           | 231.4           | 470.8            | 679.4            | -53.0           | 717.3           | -78.4           |
| <b>Investment non attribué</b>  | <b>755.8</b>    | <b>554.3</b>    | <b>-565.6</b>   | <b>-4.2</b>     | <b>267.4</b>    | <b>807.0</b>     | <b>368.2</b>     | <b>-307.3</b>   | <b>5 667.1</b>  | <b>6.4</b>      |
| <b>Achats et ventes privés d'immobilier</b>   | <b>..</b>       | <b>..</b>       | <b>..</b>       | <b>..</b>       | <b>..</b>       | <b>..</b>        | <b>..</b>        | <b>..</b>       | <b>..</b>       | <b>..</b>       |
| <b>Total</b>  | <b>64 059.9</b> | <b>24 224.8</b> | <b>33 630.5</b> | <b>38 619.8</b> | <b>25 095.1</b> | <b>154 747.1</b> | <b>107 139.5</b> | <b>64 578.8</b> | <b>59 664.3</b> | <b>37 209.5</b> |

.. Non disponible

## FRANCE

Tableau 4. Encours des investissements directs étrangers par secteur industriel

En fin d'année

Millions de dollars des ÉU

|   | Entrant          |                    |                  |                  |                    | Sortant            |                    |                    |                    |                    |
|---|------------------|--------------------|------------------|------------------|--------------------|--------------------|--------------------|--------------------|--------------------|--------------------|
|   | 2008             | 2009               | 2010             | 2011             | 2012               | 2008               | 2009               | 2010               | 2011               | 2012               |
| <b>Secteur primaire</b>   | <b>3 629.6</b>   | <b>3 967.7</b>     | <b>3 495.5</b>   | <b>3 593.3</b>   | <b>4 017.2</b>     | <b>18 992.5</b>    | <b>17 628.6</b>    | <b>24 466.9</b>    | <b>31 462.4</b>    | <b>35 744.1</b>    |
| Agriculture et pêche  | 572.0            | 596.5              | 685.5            | 693.0            | 715.0              | 374.4              | 360.2              | 449.0              | 388.6              | 398.4              |
| Mines et exploitation   | 3 057.6          | 3 371.3            | 2 810.0          | 2 900.3          | 3 302.1            | 18 618.2           | 17 268.4           | 24 017.9           | 31 073.8           | 35 345.6           |
| <i>dont : Activités d'extraction</i>  | 441.2            | 576.3              | 792.4            | 940.4            | 1 134.6            | 18 442.8           | 17 039.3           | 23 780.1           | 26 291.5           | 30 323.2           |
| <b>Manufacture</b>  | <b>128 350.9</b> | <b>131 681.3</b>   | <b>90 546.5</b>  | <b>70 103.6</b>  | <b>82 110.8</b>    | <b>160 713.4</b>   | <b>183 511.0</b>   | <b>137 425.2</b>   | <b>85 700.8</b>    | <b>91 166.2</b>    |
| <i>dont :</i>   |                  |                    |                  |                  |                    |                    |                    |                    |                    |                    |
| <i>Produits alimentaires</i>  | 8 950.0          | 9 016.0            | 7 620.3          | 7 956.0          | 8 145.1            | 8 639.7            | 8 959.8            | 9 970.6            | 9 268.1            | 9 361.5            |
| <i>Textile et bois, édition et imprimerie</i>   | 8 636.9          | 7 527.7            | 6 169.2          | 5 076.4          | 5 319.3            | 8 496.3            | 8 083.9            | 5 400.9            | 5 005.2            | 4 847.0            |
| <i>Pétrole, produits chimiques, caoutchouc et mat. plastiques</i>                         | 54 183.0         | 64 319.3           | 20 779.0         | 23 974.1         | 21 762.5           | 41 560.3           | 48 833.0           | 18 690.5           | 19 479.3           | 21 993.4           |
| <i>Produits métallurgiques et mécaniques</i>  | 18 648.8         | 14 715.5           | 18 817.5         | 9 989.6          | 21 624.0           | 18 370.4           | 16 625.8           | 16 383.0           | 9 283.7            | 12 957.8           |
| <i>Machines de bureau, ordinateurs, radio, téléviseurs et équipement de communication</i> | 7 054.5          | 6 125.9            | 5 231.2          | 4 493.5          | 4 675.5            | 2 573.3            | 3 369.8            | 2 398.5            | 2 467.6            | 2 745.4            |
| <i>Automobiles et autres équipements de transport</i>                                     | 15 651.1         | 15 173.6           | 19 052.6         | 8 506.5          | 9 598.9            | 44 460.6           | 59 211.9           | 66 451.1           | 22 766.8           | 21 898.4           |
| <b>Électricité, gaz et eau</b>  | <b>8 198.5</b>   | <b>8 722.1</b>     | <b>10 322.0</b>  | <b>15 172.3</b>  | <b>10 354.9</b>    | <b>41 526.9</b>    | <b>47 890.8</b>    | <b>45 374.1</b>    | <b>45 431.3</b>    | <b>49 887.9</b>    |
| <b>Construction</b>   | <b>3 376.3</b>   | <b>3 502.4</b>     | <b>3 409.9</b>   | <b>3 791.5</b>   | <b>3 697.9</b>     | <b>6 342.0</b>     | <b>6 244.1</b>     | <b>6 142.4</b>     | <b>5 740.9</b>     | <b>5 736.1</b>     |
| <b>Services</b>   | <b>801 874.9</b> | <b>858 549.2</b>   | <b>876 197.2</b> | <b>877 335.5</b> | <b>925 138.5</b>   | <b>1 119 082.1</b> | <b>1 245 522.3</b> | <b>1 291 305.5</b> | <b>1 319 757.8</b> | <b>1 371 514.5</b> |
| Commerce et réparation  | 56 270.6         | 60 282.4           | 57 884.8         | 60 102.3         | 62 704.5           | 56 013.1           | 61 721.7           | 81 765.1           | 87 520.7           | 88 116.1           |
| Automobiles et motocycles   | 6 770.6          | 6 424.1            | 3 605.0          | 4 226.7          | 4 682.1            | 3 103.5            | 6 777.1            | 4 929.2            | 4 226.7            | 3 916.9            |
| Commerce de gros (sauf automobiles et motocycles)   | 42 124.0         | 45 415.6           | 45 784.3         | 47 060.9         | 49 304.7           | 48 553.6           | 50 337.1           | 72 954.3           | 79 757.8           | 80 621.4           |
| Commerce de détail (sauf automobiles et motocycles)                                       | 7 374.6          | 8 442.6            | 8 494.1          | 8 814.8          | 8 717.7            | 4 356.0            | 4 608.8            | 3 880.3            | 3 535.0            | 3 576.5            |
| Hôtels et restaurants   | 4 695.6          | 5 785.9            | 2 932.9          | 3 936.5          | 3 461.7            | 7 541.6            | 8 485.8            | 6 199.9            | 5 875.6            | 6 452.5            |
| Transport, entreposage et communication   | 16 444.3         | 15 785.9           | 22 784.6         | 19 899.0         | 21 184.7           | 59 996.2           | 30 518.7           | 25 951.4           | 25 540.2           | 19 038.3           |
| Transport et entreposage  | 8 099.7          | 6 572.5            | 6 757.1          | 6 176.2          | 7 711.1            | 10 711.9           | 9 331.5            | 11 790.5           | 10 489.6           | 11 252.0           |
| Postes et télécommunications  | 8 344.6          | 9 213.4            | 16 027.5         | 13 722.8         | 13 472.3           | 49 284.2           | 21 185.7           | 14 160.9           | 15 050.5           | 7 786.3            |
| Intermédiation financière   | 129 422.5        | 143 707.0          | 130 225.8        | 124 217.6        | 137 774.4          | 241 351.3          | 281 367.2          | 265 283.3          | 250 566.1          | 266 292.9          |
| Intermédiation financière hors assurances et caisses de retraite                          | 98 284.6         | 109 729.1          | 102 957.0        | 98 222.8         | 109 402.4          | 203 757.3          | 236 908.2          | 227 862.1          | 211 905.4          | 228 465.7          |
| Intermédiation monétaire  | 33 164.2         | 43 810.7           | 39 517.6         | 34 186.5         | 35 551.5           | 124 277.4          | 154 499.4          | 164 670.0          | 155 082.9          | 151 125.3          |
| Autres intermédiations financières  | 65 120.4         | 65 918.5           | 63 439.3         | 64 036.3         | 73 850.9           | 79 480.0           | 82 408.9           | 63 192.1           | 56 822.5           | 77 340.4           |
| <i>dont : Sociétés holding financières</i>  | 48 254.4         | 47 388.0           | 49 560.4         | 54 023.3         | 63 348.3           | 59 599.5           | 62 316.7           | 46 697.0           | 43 937.8           | 60 168.9           |
| Assurances et fonds de pension  | 9 924.2          | 10 664.2           | 8 861.6          | 8 939.1          | 9 081.8            | 15 601.0           | 19 423.7           | 20 236.5           | 20 927.5           | 21 471.0           |
| Activités annexes à l'intermédiation financière   | 21 213.7         | 23 313.6           | 18 407.3         | 17 055.7         | 19 290.2           | 21 993.0           | 25 035.3           | 17 184.7           | 17 734.5           | 16 356.2           |
| Activités d'entreprise et immobilier  | 590 204.4        | 626 392.5          | 656 465.8        | 665 050.5        | 694 920.8          | 749 295.1          | 857 764.0          | 908 781.4          | 946 606.2          | 987 993.4          |
| <i>dont : Immobilier</i>  | 135 555.7        | 148 109.8          | 145 152.3        | 146 077.7        | 159 679.4          | 61 712.1           | 67 189.2           | 52 584.2           | 49 537.6           | 51 246.7           |
| Autres services   | 4 837.5          | 6 595.6            | 5 903.3          | 4 129.5          | 5 092.3            | 4 884.9            | 5 664.9            | 3 325.8            | 3 649.0            | 3 621.4            |
| <b>Investment non attribué</b>  | <b>19 112.2</b>  | <b>17 236.7</b>    | <b>6 435.1</b>   | <b>4 152.9</b>   | <b>4 406.3</b>     | <b>26 456.2</b>    | <b>21 916.2</b>    | <b>11 396.3</b>    | <b>16 647.7</b>    | <b>14 596.3</b>    |
| <b>Achats et ventes privés d'immobilier</b>   | <b>..</b>        | <b>..</b>          | <b>..</b>        | <b>..</b>        | <b>..</b>          | <b>..</b>          | <b>..</b>          | <b>..</b>          | <b>..</b>          | <b>..</b>          |
| <b>Total</b>  | <b>964 542.3</b> | <b>1 023 659.4</b> | <b>990 406.2</b> | <b>974 149.0</b> | <b>1 029 725.6</b> | <b>1 373 113.2</b> | <b>1 522 712.9</b> | <b>1 516 110.4</b> | <b>1 504 740.9</b> | <b>1 568 645.1</b> |

.. Non disponible

# ALLEMAGNE

## Tableau 1. Flux d'investissement direct étranger par pays

Millions de dollars des ÉU

|                                       | Entrant         |                 |                 |                 |                 | Sortant          |                 |                  |                 |                 |
|---------------------------------------|-----------------|-----------------|-----------------|-----------------|-----------------|------------------|-----------------|------------------|-----------------|-----------------|
|                                       | 2008            | 2009            | 2010            | 2011            | 2012            | 2008             | 2009            | 2010             | 2011            | 2012            |
| <b>Pays membres de l'OCDE</b>         | <b>11 502.9</b> | <b>21 326.8</b> | <b>44 306.0</b> | <b>46 990.3</b> | <b>1 563.0</b>  | <b>60 571.6</b>  | <b>51 165.6</b> | <b>102 935.1</b> | <b>29 020.9</b> | <b>57 431.9</b> |
| Australie                             | 750.0           | 18.1            | 442.4           | -52.9           | -15.4           | 1 372.8          | 855.8           | 1 362.9          | -591.9          | 2 077.1         |
| Autriche                              | 4 033.6         | -678.0          | 1 516.6         | 5 455.4         | 1 226.2         | 1 394.7          | 94.5            | 509.9            | 7 852.4         | 5 210.8         |
| Belgique                              | 11 274.9        | 179.2           | 13 227.8        | 9 027.9         | -11 780.2       | -859.6           | 2 636.8         | 11 439.7         | 1 639.3         | -8 690.2        |
| Canada                                | 1 073.1         | 179.2           | -849.0          | 175.5           | 487.1           | 3 176.9          | -646.0          | 128.5            | -578.0          | -782.8          |
| Chili                                 | -21.9           | 48.6            | 106.0           | -115.6          | 34.7            | 323.1            | -33.3           | 123.2            | 615.6           | 299.5           |
| République Tchèque                    | -831.9          | 141.7           | 219.9           | 126.7           | 55.3            | 1 407.9          | 830.8           | 2 066.2          | 2 066.9         | -804.6          |
| Danemark                              | 899.1           | 1 260.1         | 1 915.2         | 3 078.0         | -3 361.2        | 764.6            | 2 349.3         | 703.3            | 19.5            | 2 074.6         |
| Estonie                               | 2.9             | 20.8            | -4.0            | 2.8             | -6.4            | 96.5             | -26.4           | -34.4            | -41.8           | 41.1            |
| Finlande                              | -2 136.0        | -487.6          | 884.8           | 312.0           | -183.8          | 1 456.1          | 51.4            | 3 727.2          | 1 786.9         | -2 924.2        |
| France                                | -8 997.1        | 1 429.6         | 4 755.0         | -4 654.6        | 5 503.9         | -5 798.2         | 2 060.3         | 6 298.0          | -1 786.9        | 2 539.8         |
| Allemagne                             | -               | -               | ..              | ..              | ..              | ..               | ..              | ..               | ..              | ..              |
| Grèce                                 | 21.9            | -               | -13.2           | 29.2            | -19.3           | 4 179.8          | 1 048.9         | -513.9           | 114.2           | 162.0           |
| Hongrie                               | -64.3           | -597.4          | 137.7           | 516.7           | 336.8           | 738.3            | 547.4           | 1 815.9          | 852.4           | 1 812.3         |
| Islande                               | -11.7           | -13.9           | 33.1            | -               | -20.6           | -67.3            | 9.7             | 1.3              | 46.0            | 18.0            |
| Irlande                               | -1 536.6        | 1 218.4         | 3 733.8         | -4 264.6        | 2 744.2         | -117.0           | 3 788.6         | 4 463.6          | -1 286.9        | -1 307.2        |
| Israël <sup>1</sup>                   | -29.2           | 247.3           | 239.7           | 266.0           | 312.3           | -349.4           | 383.4           | 31.8             | 178.3           | 164.5           |
| Italie                                | 1 317.3         | 2 035.3         | -1 268.9        | -302.2          | 1 429.3         | -868.4           | 6 336.5         | 2 935.1          | 2 309.2         | -2 045.0        |
| Japon                                 | 1 681.3         | 590.4           | 532.5           | 2 012.5         | 863.8           | 3 464.9          | -454.3          | 2 131.1          | 362.1           | -569.4          |
| Corée                                 | -1 233.9        | -98.6           | 919.2           | 128.1           | 530.8           | -24.9            | 558.5           | 973.5            | 1 119.8         | 561.7           |
| Luxembourg                            | 28 269.0        | 6 328.1         | -3 139.1        | 9 366.3         | -1 637.5        | -1 656.4         | 27 980.0        | 377.5            | -4 052.9        | 7 906.2         |
| Mexique                               | -7.3            | 13.9            | -59.6           | 48.7            | 104.1           | 402.0            | -497.4          | 1 108.6          | 415.0           | 1 038.6         |
| Pays-Bas                              | -12 111.1       | 3 927.5         | 9 757.6         | 4 757.7         | 3 881.7         | 26 005.8         | -13 710.8       | 21 005.3         | 14 007.0        | 32 655.5        |
| Nouvelle-Zélande                      | -312.9          | -40.3           | -71.5           | 2.8             | 1.3             | 292.4            | 166.7           | 66.2             | 190.8           | -384.3          |
| Norvège                               | 42.4            | -1 818.6        | -157.6          | -253.5          | -2 117.0        | 1 682.7          | -1 489.3        | 1 438.4          | 362.1           | -1 232.6        |
| Pologne                               | -311.4          | 162.5           | 455.6           | 610.0           | 203.1           | 1 578.9          | 3 018.9         | 3 737.7          | 4 802.2         | 5 296.9         |
| Portugal                              | 393.3           | -172.3          | 144.4           | -310.6          | -36.0           | -494.2           | 309.8           | -79.5            | 495.8           | 117.0           |
| République slovaque                   | 65.8            | 93.1            | -185.4          | 57.1            | 345.8           | 561.4            | 1 290.6         | 225.2            | -601.7          | 942.2           |
| Slovénie                              | 11.7            | -5.6            | -23.8           | -16.7           | -9.0            | -52.6            | -72.2           | 15.9             | 26.5            | 15.4            |
| Espagne                               | -3 258.8        | 1 868.6         | -1 764.2        | 1 857.9         | 2 415.2         | 20 578.9         | -1 354.5        | 1 998.7          | -477.7          | -1 362.5        |
| Suède                                 | -571.6          | 143.1           | 31.8            | 2 734.0         | 83.5            | 11 412.3         | -768.3          | -3 185.4         | 2 419.2         | -4 942.2        |
| Suisse                                | -1 397.7        | 5 541.8         | 135.1           | 7 497.2         | 1 600.3         | 2 274.9          | 3 723.3         | 2 902.0          | 525.1           | 5 183.8         |
| Turquie                               | -100.9          | -29.2           | 46.4            | 112.8           | 188.9           | 2 269.0          | 1 142.0         | 615.9            | 935.9           | 1 197.9         |
| Royaume-Uni                           | -7 323.1        | 308.4           | 3 437.1         | 4 857.9         | -7 690.2        | 2 267.5          | 6 889.4         | 15 287.4         | -7 663.0        | 19 934.4        |
| Etats-Unis                            | 1 886.0         | -487.6          | 9 169.5         | 3 930.4         | 6 091.3         | -16 827.5        | 4 147.0         | 19 258.3         | 2 955.4         | -6 772.5        |
| OCDE - non attribué                   | 1.5             | 311.2           | 1.3             | -2.8            | -               | 2.9              | 250.1           | -                | 4.2             | -               |
| <b>Europe</b>                         | <b>7 982.5</b>  | <b>18 990.0</b> | <b>37 165.6</b> | <b>41 919.2</b> | <b>-2 286.6</b> | <b>82 143.3</b>  | <b>56 028.1</b> | <b>81 068.9</b>  | <b>23 958.2</b> | <b>54 219.8</b> |
| <b>Europe (hors pays de l'OCDE)</b>   | <b>317.3</b>    | <b>-1 850.5</b> | <b>3 290.1</b>  | <b>1 321.7</b>  | <b>4 560.4</b>  | <b>13 431.3</b>  | <b>9 242.8</b>  | <b>3 317.9</b>   | <b>-391.4</b>   | <b>-7 579.7</b> |
| <i>dont :</i>                         |                 |                 |                 |                 |                 |                  |                 |                  |                 |                 |
| <i>Bulgarie</i>                       | 16.1            | 5.6             | -357.6          | 429.0           | 7.7             | 755.8            | 1 075.3         | -1.3             | -227.0          | -52.7           |
| <i>Chypre</i>                         | -115.5          | 62.5            | 548.3           | 429.0           | 668.4           | -125.7           | 101.4           | 18.5             | 125.3           | -9.0            |
| <i>Roumanie</i>                       | -               | 108.4           | -25.2           | 133.7           | 75.8            | 888.9            | 675.2           | 480.8            | 654.6           | 604.1           |
| <i>Russie</i>                         | 445.9           | -1 986.7        | 125.8           | 240.9           | 341.9           | 5 098.0          | 757.2           | 1 927.2          | 2 501.4         | 600.3           |
| <i>Ukraine</i>                        | 4.4             | -               | 31.8            | 18.1            | -27.0           | 1 402.0          | 32.0            | 100.7            | -103.1          | -176.1          |
| <b>Afrique</b>                        | <b>267.5</b>    | <b>-58.4</b>    | <b>-42.4</b>    | <b>118.4</b>    | <b>-206.9</b>   | <b>1 016.1</b>   | <b>1 247.6</b>  | <b>1 162.9</b>   | <b>1 873.3</b>  | <b>258.4</b>    |
| <i>dont :</i>                         |                 |                 |                 |                 |                 |                  |                 |                  |                 |                 |
| <i>Algérie</i>                        | 4.4             | 9.7             | 9.3             | -1.4            | 28.3            | 13.2             | 86.1            | 53.0             | -40.4           | 61.7            |
| <i>Egypte</i>                         | 7.3             | -4.2            | 9.3             | 7.0             | 12.9            | 168.1            | 568.2           | 421.2            | 640.7           | 141.4           |
| <i>Libye</i>                          | 26.3            | 18.1            | -94.0           | 220.1           | -231.4          | 804.1            | 104.2           | -193.4           | 174.1           | -172.2          |
| <i>Maroc</i>                          | -10.2           | 6.9             | 6.6             | 12.5            | -25.7           | 11.7             | -5.6            | 53.0             | 57.1            | -2.6            |
| <i>Afrique du Sud</i>                 | 29.2            | 29.2            | 120.5           | -129.5          | 19.3            | -33.6            | 307.0           | 740.4            | 605.9           | 316.2           |
| <i>Tunisie</i>                        | -2.9            | -1.4            | 7.9             | -11.1           | 7.7             | 59.9             | 33.3            | 68.9             | 80.8            | -24.4           |
| <b>Amérique</b>                       | <b>-1 391.8</b> | <b>-4 459.6</b> | <b>15 978.8</b> | <b>3 603.1</b>  | <b>7 564.3</b>  | <b>-22 451.8</b> | <b>3 402.3</b>  | <b>20 046.4</b>  | <b>7 153.2</b>  | <b>-1 338.0</b> |
| <b>Amérique (hors pays de l'OCDE)</b> | <b>-4 343.6</b> | <b>-4 165.0</b> | <b>7 611.9</b>  | <b>-435.9</b>   | <b>847.0</b>    | <b>-9 203.2</b>  | <b>398.7</b>    | <b>-572.2</b>    | <b>3 745.1</b>  | <b>4 879.2</b>  |
| <i>dont :</i>                         |                 |                 |                 |                 |                 |                  |                 |                  |                 |                 |
| <i>Argentine</i>                      | -13.2           | -               | 19.9            | 13.9            | -20.6           | 293.9            | 188.9           | 299.3            | 317.5           | 494.9           |
| <i>Brésil</i>                         | 19.0            | -80.6           | 80.8            | 72.4            | -12.9           | -545.3           | 359.8           | 1 847.7          | 2 800.8         | 2 608.0         |
| <i>Colombie</i>                       | -1.5            | 1.4             | -6.6            | 2.8             | 12.9            | 149.1            | -19.5           | 103.3            | 80.8            | 246.8           |
| <i>Panama</i>                         | -30.7           | 1 342.0         | 62.3            | -1 359.3        | -16.7           | -1 254.4         | 1 436.5         | 121.9            | 133.7           | 95.1            |
| <i>Pérou</i>                          | -               | 1.4             | 11.9            | -               | -3.9            | 86.3             | 22.2            | 63.6             | 39.0            | 41.1            |
| <i>Uruguay</i>                        | -16.1           | 29.2            | 14.6            | 8.4             | -34.7           | 43.9             | 36.1            | 7.9              | 36.2            | 84.8            |
| <i>Venezuela</i>                      | 178.4           | 138.9           | 6.6             | -768.8          | -135.0          | 68.7             | 318.1           | -204.0           | -12.5           | 187.7           |
| <b>Asie</b>                           | <b>796.8</b>    | <b>8 014.7</b>  | <b>3 957.6</b>  | <b>3 440.1</b>  | <b>1 528.3</b>  | <b>10 241.2</b>  | <b>7 942.5</b>  | <b>17 826.5</b>  | <b>19 681.1</b> | <b>12 115.7</b> |
| <b>Asie (hors pays de l'OCDE)</b>     | <b>349.4</b>    | <b>7 522.9</b>  | <b>2 266.2</b>  | <b>1 033.4</b>  | <b>-178.7</b>   | <b>6 801.2</b>   | <b>7 838.3</b>  | <b>14 690.1</b>  | <b>18 020.9</b> | <b>11 958.9</b> |
| <i>dont :</i>                         |                 |                 |                 |                 |                 |                  |                 |                  |                 |                 |
| <i>Proche et moyen Orient</i>         | ..              | ..              | 241.1           | 558.5           | -1 102.8        | ..               | ..              | 513.9            | 647.6           | 1 622.1         |
| <i>dont :</i>                         |                 |                 |                 |                 |                 |                  |                 |                  |                 |                 |
| <i>Koweït</i>                         | 11.7            | -18.1           | 10.6            | 1.4             | 9.0             | -58.5            | -38.9           | 35.8             | 64.1            | 65.6            |
| <i>Arabie Saoudite</i>                | -21.9           | 5.6             | 41.1            | 62.7            | 97.7            | 137.4            | 459.9           | -1.3             | 128.1           | 244.2           |
| <i>Émirats Arabes Unis</i>            | -118.4          | 732.1           | 112.6           | 9.7             | -426.7          | 551.2            | -54.2           | 155.0            | 383.0           | 754.5           |
| <i>Iran</i>                           | 134.5           | 83.4            | 18.5            | 69.6            | 144.0           | -108.2           | 12.5            | -123.2           | -275.8          | 192.8           |
| <i>Autre pays d'Asie</i>              | 498.5           | 241.7           | 2 025.2         | 476.3           | 922.9           | 6 232.5          | 6 671.3         | 14 176.2         | 17 373.3        | 10 336.8        |
| <i>dont :</i>                         |                 |                 |                 |                 |                 |                  |                 |                  |                 |                 |
| <i>Chine</i>                          | -74.6           | 155.6           | 437.1           | 476.3           | 237.8           | 2 719.3          | 5 693.2         | 6 580.1          | 9 390.0         | 5 633.7         |



# ALLEMAGNE

## Tableau 1. Flux d'investissement direct étranger par pays (suite)

Millions de dollars des ÉU

|  | Entrant        |                 |                 |                 |                | Sortant         |                 |                  |                 |                 |
|--|----------------|-----------------|-----------------|-----------------|----------------|-----------------|-----------------|------------------|-----------------|-----------------|
|  | 2008           | 2009            | 2010            | 2011            | 2012           | 2008            | 2009            | 2010             | 2011            | 2012            |
| <i>Taipei chinois</i>                        | -136.0         | -22.2           | 45.0            | 64.1            | 16.7           | -384.5          | 112.5           | 206.6            | 140.7           | 231.4           |
| <i>Hong Kong, Chine</i>                      | -10.2          | -59.7           | 429.1           | -46.0           | 100.3          | -707.6          | 88.9            | 662.3            | 693.6           | 655.5           |
| <i>Inde</i>                                  | 96.5           | -22.2           | 153.6           | 83.6            | 56.6           | 1 450.3         | 965.5           | 3 782.8          | 3 052.9         | 2 206.9         |
| <i>Indonésie</i>                             | -5.8           | 19.5            | -25.2           | -23.7           | -2.6           | -688.6          | 126.4           | 368.2            | 516.7           | 240.4           |
| <i>Malaisie</i>                              | 600.9          | 233.4           | 78.1            | 15.3            | 115.7          | 426.9           | -88.9           | 280.8            | 1 465.2         | 101.5           |
| <i>Philippines</i>                           | 2.9            | 15.3            | 9.3             | 12.5            | -5.1           | 59.9            | 36.1            | 109.9            | -2.8            | 30.8            |
| <i>Singapour</i>                             | 24.9           | -123.6          | 911.3           | -300.8          | 54.0           | 2 912.3         | -693.2          | 1 647.7          | 980.5           | 401.0           |
| <i>Thaïlande</i>                             | 14.6           | 26.4            | 5.3             | 7.0             | 224.9          | -207.6          | 37.5            | 67.6             | 420.6           | 358.6           |
| <b>OCEANIE ET REGIONS POLAIRES</b>           | <b>438.6</b>   | <b>-25.0</b>    | <b>373.5</b>    | <b>-51.5</b>    | <b>-30.8</b>   | <b>1 666.7</b>  | <b>1 025.3</b>  | <b>1 429.1</b>   | <b>-399.7</b>   | <b>1 695.4</b>  |
| OCEANIE ET REGIONS POLAIRES (hors pays OCDE) | 1.5            | -2.8            | 2.6             | -1.4            | -16.7          | 1.5             | 2.8             | -                | 1.4             | 2.6             |
| <b>Non attribué</b>                          | <b>-</b>       | <b>-1.4</b>     | <b>-1.3</b>     | <b>-</b>        | <b>-1.3</b>    | <b>1.5</b>      | <b>1.4</b>      | <b>-1.3</b>      | <b>-</b>        | <b>-</b>        |
| <b>Monde</b>                                 | <b>8 093.6</b> | <b>22 460.4</b> | <b>57 431.8</b> | <b>49 029.2</b> | <b>6 566.8</b> | <b>72 617.0</b> | <b>69 647.1</b> | <b>121 532.5</b> | <b>52 266.0</b> | <b>66 951.2</b> |
| <i>dont :</i>                                |                |                 |                 |                 |                |                 |                 |                  |                 |                 |
| <i>Pays de l'ANASE</i>                       | 640.4          | 173.7           | 977.5           | -270.2          | 384.3          | 2 584.8         | -565.4          | 2 566.9          | 3 579.4         | 1 165.8         |
| <i>Union européenne</i>                      | 9 814.3        | 18 281.5        | 34 460.9        | 34 359.3        | -5 780.2       | 66 592.1        | 51 208.7        | 73 883.4         | 18 622.6        | 51 857.3        |
| <i>Pays d'Amérique latine</i>                | 92.1           | 1 485.1         | 215.9           | -2 096.1        | -65.6          | -299.7          | 1 815.8         | 3 626.5          | 4 444.3         | 5 188.9         |

.. Non disponible ; - Néant

1. Informations sur les données concernant Israël : <http://oe.cd/israel-disclaimer>.

# ALLEMAGNE

## Tableau 2. Encours des investissements directs étrangers par pays En fin d'année

Millions de dollars des ÉU

|                                       | Entrant          |                             |                             |                             |      | Sortant                     |                             |                  |                             |      |
|---------------------------------------|------------------|-----------------------------|-----------------------------|-----------------------------|------|-----------------------------|-----------------------------|------------------|-----------------------------|------|
|                                       | 2008             | 2009                        | 2010                        | 2011                        | 2012 | 2008                        | 2009                        | 2010             | 2011                        | 2012 |
| <b>Pays membres de l'OCDE</b>         | <b>880 940.1</b> | <b>888 117.0</b>            | <b>881 896.0</b>            | <b>884 843.3</b>            | ..   | <b>1 024 147.4</b>          | <b>946 725.3</b>            | <b>969 477.6</b> | .. <sup>d</sup>             | ..   |
| Australie                             | 2 175.2          | 2 668.2                     | 3 301.7                     | 3 291.5                     | ..   | 9 872.7                     | 11 198.7                    | 13 973.8         | 12 557.0                    | ..   |
| Autriche                              | 25 582.2         | 27 959.9                    | 29 568.4                    | 30 914.5                    | ..   | 45 759.1                    | 43 482.2                    | 36 912.1         | 43 069.9                    | ..   |
| Belgique                              | 11 424.5         | 8 049.3                     | 10 609.3                    | 12 154.1                    | ..   | 43 071.7                    | 42 786.3                    | 44 555.1         | 55 322.5                    | ..   |
| Canada                                | 4 527.2          | 4 696.7                     | 3 438.0                     | 3 011.7                     | ..   | 11 428.6                    | 11 495.5                    | 13 118.7         | 12 180.1                    | ..   |
| Chili                                 | .. <sup>c</sup>  | .. <sup>c</sup>             | .. <sup>c</sup>             | .. <sup>c</sup>             | ..   | 1 309.6                     | 1 499.8                     | 1 787.8          | 1 913.2                     | ..   |
| République tchèque                    | 250.5            | 563.3                       | 553.2                       | 630.8                       | ..   | 18 858.9                    | 17 063.8                    | 18 403.3         | 18 453.4                    | ..   |
| Danemark                              | 9 867.1          | 10 962.4                    | 11 823.9                    | 14 421.0                    | ..   | 7 536.1                     | 7 918.2                     | 6 809.2          | 7 001.3                     | ..   |
| Estonie                               | .. <sup>c</sup>  | .. <sup>c</sup>             | .. <sup>c</sup>             | .. <sup>c</sup>             | ..   | 314.5                       | 162.8                       | 101.6            | 221.5                       | ..   |
| Finlande                              | 11 361.8         | 8 892.1                     | 8 538.2                     | 8 268.1                     | ..   | 5 821.5                     | 6 409.7                     | 6 715.7          | 6 956.0                     | ..   |
| France                                | 90 836.2         | 90 541.7                    | 91 280.1                    | 83 450.8                    | ..   | 60 931.4                    | 58 196.2                    | 55 571.9         | 52 568.7                    | ..   |
| Allemagne                             | ..               | ..                          | ..                          | ..                          | ..   | ..                          | ..                          | ..               | ..                          | ..   |
| Grèce                                 | 289.5            | 255.0                       | 257.9                       | 259.1                       | ..   | 4 431.2                     | 5 064.1                     | 3 987.2          | 3 729.3                     | ..   |
| Hongrie                               | 61.2             | .. <sup>d</sup>             | 54.8                        | 86.8                        | ..   | 19 600.7                    | 20 364.5                    | 19 605.8         | 12 220.2                    | ..   |
| Islande                               | 295.0            | 282.4                       | 259.2                       | 206.0                       | ..   | .. <sup>c</sup>             | .. <sup>c</sup>             | 4.0              | .. <sup>c</sup>             | ..   |
| Irlande                               | 4 349.1          | 5 755.7                     | 5 781.7                     | 4 301.8                     | ..   | 7 408.0                     | 7 390.9                     | 8 971.1          | 8 753.9                     | ..   |
| Israël <sup>1</sup>                   | 1 093.9          | 1 210.2                     | 1 391.0                     | 1 282.4                     | ..   | 224.1                       | 190.2                       | 414.2            | 617.9                       | ..   |
| Italie                                | 47 749.2         | 50 533.1                    | 46 750.4                    | 46 580.3                    | ..   | 35 674.8                    | 41 237.6                    | 40 320.7         | 42 031.1                    | ..   |
| Japon                                 | 21 433.6         | 20 443.7                    | 20 491.7                    | 20 651.6                    | ..   | 12 423.7                    | 10 569.1                    | 12 659.0         | 11 985.8                    | ..   |
| Corée                                 | 5 225.8          | 5 879.6                     | 5 503.7                     | 5 694.3                     | ..   | 5 871.6                     | 6 532.2                     | 7 920.9          | 7 668.4                     | ..   |
| Luxembourg                            | 136 996.1        | 136 467.4                   | 133 442.0                   | 131 019.4                   | ..   | 72 392.0                    | 105 651.9                   | 101 839.9        | 101 709.8                   | ..   |
| Mexique                               | 249.1            | 319.8                       | 304.7                       | 204.7                       | ..   | 6 863.9                     | 6 007.8                     | 7 055.1          | 7 411.9                     | ..   |
| Pays-Bas                              | 229 872.5        | 228 910.8                   | 220 098.9                   | 229 580.3                   | ..   | 186 217.7                   | 73 790.5                    | 82 545.4         | 113 664.5                   | ..   |
| Nouvelle-Zélande                      | -                | -                           | -                           | .. <sup>c</sup>             | ..   | .. <sup>d</sup>             | .. <sup>d</sup>             | 666.8            | 611.4                       | ..   |
| Norvège                               | 3 724.2          | 3 155.2                     | 4 517.6                     | 4 286.3                     | ..   | 4 443.7                     | 5 989.1                     | 7 828.7          | 8 275.9                     | ..   |
| Pologne                               | 379.9            | 468.2                       | 641.4                       | 730.6                       | ..   | 22 807.2                    | 24 591.6                    | 26 500.5         | 23 335.5                    | ..   |
| Portugal                              | 310.3            | 304.0                       | 436.9                       | 313.5                       | ..   | 4 936.4                     | 3 709.8                     | 3 194.8          | 3 044.0                     | ..   |
| République slovaque                   | -                | .. <sup>c</sup>             | .. <sup>c</sup>             | .. <sup>c</sup>             | ..   | 8 251.4                     | 7 944.1                     | 7 910.2          | 7 057.0                     | ..   |
| Slovénie                              | .. <sup>d</sup>  | 123.9                       | 128.3                       | 115.3                       | ..   | 784.9                       | 622.4                       | 678.8            | 639.9                       | ..   |
| Espagne                               | 15 200.1         | 18 014.7                    | 17 251.5                    | 16 522.0                    | ..   | 37 936.3                    | 42 063.1                    | 35 880.5         | 33 917.1                    | ..   |
| Suède                                 | 18 588.9         | 20 721.8                    | 19 494.9                    | 19 757.8                    | ..   | 25 308.1                    | 20 989.8                    | 21 073.0         | 21 576.4                    | ..   |
| Suisse                                | 70 452.0         | 79 252.3                    | 78 463.4                    | 79 181.3                    | ..   | 34 295.6                    | 32 956.3                    | 33 792.1         | 33 571.2                    | ..   |
| Turquie                               | 548.3            | 608.0                       | 605.3                       | 667.1                       | ..   | 7 132.5                     | 7 921.0                     | 8 575.6          | 8 159.3                     | ..   |
| Royaume-Uni                           | 71 458.2         | 66 265.7                    | 71 996.3                    | 75 615.3                    | ..   | 121 743.1                   | 122 617.8                   | 129 524.3        | 126 619.2                   | ..   |
| Etats-Unis                            | 97 733.5         | 96 076.9                    | 94 796.9                    | 91 544.0                    | ..   | 202 639.8                   | 202 127.9                   | 210 582.6        | 221 708.5                   | ..   |
| OCDE - non attribué                   | -1.4             | 69.2                        | 114.9                       | 101.0                       | ..   | 489.9                       | 655.5                       | -2.7             | ..                          | ..   |
| <b>Europe</b>                         | <b>763 091.0</b> | <b>770 743.4</b>            | <b>765 316.7</b>            | <b>771 900.3</b>            | ..   | <b>843 187.5</b>            | <b>771 677.0</b>            | <b>774 124.8</b> | <b>803 294.0</b>            | ..   |
| <b>Europe (hors pays de l'OCDE)</b>   | <b>13 493.9</b>  | <b>12 780.6<sup>w</sup></b> | <b>12 763.2<sup>w</sup></b> | <b>12 838.1<sup>w</sup></b> | ..   | <b>68 630.3<sup>w</sup></b> | <b>73 538.4<sup>w</sup></b> | <b>72 823.4</b>  | <b>71 396.4<sup>w</sup></b> | ..   |
| <i>dont :</i>                         |                  |                             |                             |                             |      |                             |                             |                  |                             |      |
| Bulgarie                              | .. <sup>c</sup>  | .. <sup>c</sup>             | .. <sup>c</sup>             | .. <sup>c</sup>             | ..   | 1 675.6                     | 2 917.4                     | 2 862.1          | 2 864.0                     | ..   |
| Chypre                                | 2 705.5          | 3 273.3                     | 2 256.8                     | 1 886.0                     | ..   | 858.7                       | 1 253.4                     | 1 325.5          | 1 189.1                     | ..   |
| Roumanie                              | .. <sup>c</sup>  | .. <sup>c</sup>             | .. <sup>c</sup>             | 9.1                         | ..   | 6 195.8                     | 6 516.4                     | 6 377.6          | 7 336.8                     | ..   |
| Russie                                | 5 991.3          | 3 735.8                     | 3 845.5                     | 4 114.0                     | ..   | 18 426.1                    | 19 057.8                    | 19 933.2         | 22 712.4                    | ..   |
| Ukraine                               | -                | .. <sup>c</sup>             | .. <sup>c</sup>             | .. <sup>c</sup>             | ..   | 2 594.1                     | 2 459.3                     | 2 832.7          | 3 161.9                     | ..   |
| <b>Afrique</b>                        | <b>1 883.0</b>   | <b>1 805.2</b>              | <b>1 604.8</b>              | <b>1 632.1</b>              | ..   | <b>7 575.0</b>              | <b>9 469.8</b>              | <b>11 064.9</b>  | <b>10 832.9</b>             | ..   |
| <i>dont :</i>                         |                  |                             |                             |                             |      |                             |                             |                  |                             |      |
| Algérie                               | -                | -                           | -                           | -                           | ..   | 260.2                       | 340.0                       | 336.7            | 371.8                       | ..   |
| Egypte                                | .. <sup>c</sup>  | .. <sup>c</sup>             | .. <sup>d</sup>             | 57.0                        | ..   | 631.8                       | 829.9                       | 968.7            | 1 286.3                     | ..   |
| Libye                                 | .. <sup>c</sup>  | .. <sup>c</sup>             | .. <sup>c</sup>             | .. <sup>c</sup>             | ..   | 797.4                       | 940.8                       | 1 292.1          | 1 186.5                     | ..   |
| Maroc                                 | -                | -                           | -                           | .. <sup>c</sup>             | ..   | 283.9                       | 242.0                       | 203.1            | 216.3                       | ..   |
| Afrique du Sud                        | 1 700.7          | 1 632.3                     | 1 441.7                     | 1 497.4                     | ..   | 4 698.4                     | 5 947.3                     | 6 802.5          | 6 220.2                     | ..   |
| Tunisie                               | .. <sup>c</sup>  | -                           | -                           | -                           | ..   | 228.2                       | 244.9                       | 285.9            | 274.6                       | ..   |
| <b>Amérique</b>                       | <b>114 158.3</b> | <b>109 743.6</b>            | <b>108 256.3</b>            | <b>104 155.4</b>            | ..   | <b>245 459.6</b>            | <b>243 583.1</b>            | <b>257 286.2</b> | <b>269 322.5</b>            | ..   |
| <b>Amérique (hors pays de l'OCDE)</b> | <b>11 648.5</b>  | <b>8 650.1</b>              | <b>9 716.7<sup>w</sup></b>  | <b>9 395.1<sup>w</sup></b>  | ..   | <b>24 527.3</b>             | <b>23 951.9</b>             | <b>24 742.1</b>  | <b>26 108.8</b>             | ..   |
| <i>dont :</i>                         |                  |                             |                             |                             |      |                             |                             |                  |                             |      |
| Argentine                             | .. <sup>c</sup>  | .. <sup>c</sup>             | .. <sup>c</sup>             | .. <sup>c</sup>             | ..   | 1 877.4                     | 1 790.8                     | 1 990.9          | 2 079.0                     | ..   |
| Brésil                                | 204.6            | 213.2                       | 212.5                       | 263.0                       | ..   | 11 261.6                    | 13 614.8                    | 16 034.2         | 16 286.3                    | ..   |
| Colombie                              | .. <sup>c</sup>  | .. <sup>c</sup>             | .. <sup>c</sup>             | .. <sup>c</sup>             | ..   | 910.2                       | 989.8                       | 1 022.2          | 1 129.5                     | ..   |
| Panama                                | 9.7              | 18.7                        | 25.4                        | 18.1                        | ..   | 366.0                       | 414.9                       | 474.3            | 544.0                       | ..   |
| Pérou                                 | -                | -                           | -                           | -                           | ..   | 212.9                       | 348.7                       | 376.8            | 415.8                       | ..   |
| Uruguay                               | 44.5             | 64.8                        | 48.1                        | 47.9                        | ..   | 275.6                       | 288.1                       | 279.3            | 373.1                       | ..   |
| Venezuela                             | -                | .. <sup>c</sup>             | -                           | -                           | ..   | 1 401.4                     | 1 048.8                     | 726.9            | 1 231.9                     | ..   |
| <b>Asie</b>                           | <b>33 185.1</b>  | <b>33 368.4</b>             | <b>33 992.5</b>             | <b>35 365.3</b>             | ..   | <b>83 195.8</b>             | <b>84 212.6</b>             | <b>99 424.1</b>  | <b>110 967.6</b>            | ..   |
| <b>Asie (hors pays de l'OCDE)</b>     | <b>6 525.7</b>   | <b>7 045.1</b>              | <b>6 606.1</b>              | <b>7 737.0</b>              | ..   | <b>64 900.5</b>             | <b>67 111.4</b>             | <b>78 430.0</b>  | <b>90 695.6</b>             | ..   |
| <i>dont :</i>                         |                  |                             |                             |                             |      |                             |                             |                  |                             |      |
| Proche et moyen Orient                | ..               | ..                          | 2 621.6                     | 3 088.1                     | ..   | ..                          | ..                          | 4 106.1          | 4 922.3                     | ..   |
| <i>dont :</i>                         |                  |                             |                             |                             |      |                             |                             |                  |                             |      |
| Koweït                                | 334.0            | 327.0                       | 314.0                       | 335.5                       | ..   | .. <sup>c</sup>             | .. <sup>c</sup>             | 85.5             | .. <sup>d</sup>             | ..   |
| Arabie Saoudite                       | 25.1             | 34.6                        | 36.1                        | 32.4                        | ..   | 567.8                       | 574.8                       | 666.8            | 785.0                       | ..   |
| Émirats Arabes Unis                   | 189.3            | 360.2                       | 384.8                       | 461.1                       | ..   | 1 725.7                     | 1 367.2                     | 1 441.7          | 1 652.9                     | ..   |
| Iran                                  | 1 892.7          | 2 179.8                     | 1 779.8                     | 1 854.9                     | ..   | 567.8                       | 706.0                       | 725.5            | 786.3                       | ..   |
| Autre pays d'Asie                     | 2 921.2          | 2 854.1                     | 3 983.2                     | 4 649.0                     | ..   | 60 808.9                    | 63 231.5                    | 74 323.9         | 85 773.3                    | ..   |

# ALLEMAGNE

## Tableau 2. Encours des investissements directs étrangers par pays (suite)

En fin d'année

Millions de dollars des ÉU

|  | Entrant          |                  |                  |                  |      | Sortant            |                    |                    |                    |      |
|--|------------------|------------------|------------------|------------------|------|--------------------|--------------------|--------------------|--------------------|------|
|  | 2008             | 2009             | 2010             | 2011             | 2012 | 2008               | 2009               | 2010               | 2011               | 2012 |
| <b>dont :</b>                                |                  |                  |                  |                  |      |                    |                    |                    |                    |      |
| <i>Chine</i>                                 | 784.9            | 939.3            | 1 149.1          | 1 528.5          | ..   | 26 054.0           | 29 900.6           | 35 811.1           | 44 270.7           | ..   |
| <i>Taipei chinois</i>                        | 80.7             | 96.5             | 110.9            | 102.3            | ..   | 1 515.6            | 1 076.2            | 1 357.6            | 1 408.0            | ..   |
| <i>Hong Kong, Chine</i>                      | 211.5            | 193.1            | 302.0            | 331.6            | ..   | 6 027.5            | 5 012.2            | 5 840.5            | 6 270.7            | ..   |
| <i>Inde</i>                                  | 420.3            | 360.2            | 391.5            | 457.3            | ..   | 5 914.7            | 7 135.9            | 8 812.1            | 9 876.9            | ..   |
| <i>Indonesie</i>                             | .. <sup>c</sup>  | .. <sup>c</sup>  | .. <sup>c</sup>  | .. <sup>c</sup>  | ..   | 1 348.6            | 1 528.6            | 1 803.8            | 2 110.1            | ..   |
| <i>Malaisie</i>                              | 611.0            | 625.3            | 581.2            | 738.3            | ..   | 4 375.5            | 3 264.7            | 3 883.0            | 4 247.4            | ..   |
| <i>Philippines</i>                           | .. <sup>c</sup>  | .. <sup>c</sup>  | .. <sup>c</sup>  | .. <sup>c</sup>  | ..   | 551.1              | 499.9              | 566.5              | 625.6              | ..   |
| <i>Singapour</i>                             | 565.0            | 583.5            | 1 232.0          | 1 243.5          | ..   | 12 412.6           | 11 816.7           | 12 792.6           | 13 239.6           | ..   |
| <i>Thaïlande</i>                             | .. <sup>d</sup>  | 21.6             | 165.7            | 161.9            | ..   | 1 871.8            | 2 032.8            | 2 236.8            | 2 307.0            | ..   |
| <b>OCEANIE ET REGIONS POLAIRES</b>           | <b>2 191.9</b>   | <b>2 808.0</b>   | <b>3 301.7</b>   | <b>3 294.0</b>   | ..   | <b>10 368.2</b>    | <b>11 854.2</b>    | <b>14 643.2</b>    | <b>13 172.3</b>    | ..   |
| OCEANIE ET REGIONS POLAIRES (hors pays OCDE) | 16.7             | 139.7            | -                | 2.6 <sup>w</sup> | ..   | 495.4 <sup>w</sup> | 655.5 <sup>w</sup> | 2.7                | 3.9                | ..   |
| <b>Non attribué</b>                          | -                | -                | -1.3             | -                | ..   | -1.4               | 1.4                | 1.3                | -                  | ..   |
| <b>Monde</b>                                 | <b>914 509.3</b> | <b>918 468.5</b> | <b>912 470.6</b> | <b>916 347.2</b> | ..   | <b>1 189 784.6</b> | <b>1 120 798.2</b> | <b>1 156 544.6</b> | <b>1 207 589.4</b> | ..   |
| <b>dont :</b>                                |                  |                  |                  |                  |      |                    |                    |                    |                    |      |
| <i>Pays de l'ANASE</i>                       | 1 405.6          | .. <sup>d</sup>  | 1 990.9          | 2 169.7          | ..   | 20 766.9           | 19 403.5           | 21 586.1           | 22 921.0           | ..   |
| <i>Union européenne</i>                      | 677 457.0        | 678 186.1        | 671 293.4        | 676 823.8        | ..   | 769 338.4          | 695 466.1          | 694 123.5          | 720 136.0          | ..   |
| <i>Pays d'Amérique latine</i>                | 569.2            | 707.4            | 708.2            | 626.9            | ..   | .. <sup>d</sup>    | 26 676.3           | .. <sup>d</sup>    | 32 079.0           | ..   |

.. Non disponible ; - Néant

1. Informations sur les données concernant Israël : <http://oe.cd/israel-disclaimer>.

c) Confidentiel

d) Confidentialité Secondaire

w) Exclut les données non publiées séparément

# ALLEMAGNE

## Tableau 3. Investissement direct étranger : flux par secteur industriel

Millions de dollars des ÉU

|  | Entrant          |                  |                 |                 |                 | Sortant          |                  |                  |                 |                 |
|--|------------------|------------------|-----------------|-----------------|-----------------|------------------|------------------|------------------|-----------------|-----------------|
|  | 2008             | 2009             | 2010            | 2011            | 2012            | 2008             | 2009             | 2010             | 2011            | 2012            |
| <b>Secteur primaire</b>  | <b>2 213.5</b>   | <b>-283.4</b>    | <b>177.5</b>    | <b>-417.8</b>   | <b>-55.3</b>    | <b>774.9</b>     | <b>354.3</b>     | <b>141.7</b>     | <b>1 480.5</b>  | <b>604.1</b>    |
| Agriculture et pêche   | -17.5            | 1.4              | -1.3            | -               | 3.9             | 74.6             | 22.2             | 22.5             | 37.6            | 23.1            |
| Mines et exploitation  | 2 231.0          | -284.8           | 178.8           | -417.8          | -59.1           | 700.3            | 332.0            | 119.2            | 1 442.9         | 581.0           |
| <i>dont : Activités d'extraction</i>   | 602.3            | -50.0            | 186.8           | -376.0          | -74.6           | 625.7            | 229.2            | 49.0             | 1 396.9         | 518.0           |
| <b>Manufacture</b>   | <b>-5 574.6</b>  | <b>13 260.6</b>  | <b>19 343.0</b> | <b>8 381.6</b>  | <b>-9 272.5</b> | <b>17 405.0</b>  | <b>-19 317.9</b> | <b>31 457.0</b>  | <b>-5 973.5</b> | <b>-6 532.1</b> |
| <i>dont :</i>  |                  |                  |                 |                 |                 |                  |                  |                  |                 |                 |
| Produits alimentaires  | -1 166.7         | 45.8             | 548.3           | -312.0          | -32.1           | -1 412.3         | 1 307.3          | 902.0            | -984.7          | 724.9           |
| Textile et bois, édition et imprimerie   | 405.0            | 115.3            | 99.3            | 759.1           | -466.6          | -95.0            | -498.8           | -313.9           | 1 048.7         | -340.6          |
| Pétrole, produits chimiques, caoutchouc et mat. plastiques                         | -4 010.2         | -607.1           | 9 536.4         | 8 807.8         | -11 352.2       | 3 790.9          | 1 549.0          | 11 475.5         | -10 161.6       | -650.4          |
| Produits métallurgiques et mécaniques  | 905.0            | 2 575.7          | 627.8           | 1 338.4         | 1 269.9         | 6 527.8          | -4 958.3         | 2 238.4          | 1 252.1         | 5 709.5         |
| Machines de bureau, ordinateurs, radio, téléviseurs et équipement de communication | -409.4           | 646.0            | 1 506.0         | 2 424.8         | 210.8           | -934.2           | 55.6             | -1 855.6         | 1 980.5         | 538.6           |
| Automobiles et autres équipements de transport                                     | -2 266.1         | 10 162.5         | 6 415.9         | -4 249.3        | 956.3           | 11 795.3         | -10 658.5        | 19 960.3         | 6 689.4         | -9 790.5        |
| <b>Électricité, gaz et eau</b>   | <b>583.3</b>     | <b>272.3</b>     | <b>721.9</b>    | <b>362.1</b>    | <b>-394.6</b>   | <b>2 830.4</b>   | <b>5 213.9</b>   | <b>2 953.6</b>   | <b>2 942.9</b>  | <b>1 115.7</b>  |
| <b>Construction</b>  | <b>213.5</b>     | <b>87.5</b>      | <b>291.4</b>    | <b>208.9</b>    | <b>280.2</b>    | <b>-779.2</b>    | <b>434.8</b>     | <b>149.7</b>     | <b>-65.5</b>    | <b>113.1</b>    |
| <b>Services</b>  | <b>35 157.9</b>  | <b>22 611.8</b>  | <b>33 573.5</b> | <b>37 303.6</b> | <b>9 054.0</b>  | <b>63 330.4</b>  | <b>56 722.7</b>  | <b>62 045.0</b>  | <b>19 547.4</b> | <b>39 383.0</b> |
| Commerce et réparation   | -1 367.0         | -3 505.1         | 3 104.6         | -495.8          | 1 221.1         | 5 241.2          | -7 800.8         | 2 920.5          | -580.8          | 967.9           |
| Automobiles et motocycles  | -837.7           | -1 471.2         | 540.4           | 279.9           | 877.9           | 1 551.2          | -1 758.8         | 998.7            | -1 291.1        | -240.4          |
| Commerce de gros (sauf automobiles et motocycles)                                  | -701.8           | -1 674.1         | 2 229.1         | -793.9          | -460.2          | 3 676.9          | -6 150.3         | 1 280.8          | 516.7           | 119.5           |
| Commerce de détail (sauf automobiles et motocycles)                                | 174.0            | -359.8           | 335.1           | 18.1            | 802.1           | 14.6             | 107.0            | 641.1            | 192.2           | 1 090.0         |
| Hôtels et restaurants  | 2.9              | 230.6            | -63.6           | 172.7           | -3 393.3        | -49.7            | -40.3            | 106.0            | 4.2             | 48.8            |
| Transport, entreposage et communication  | 8 774.9          | -548.8           | -1 862.3        | 1 420.6         | 1 703.1         | 17 814.3         | -3 752.4         | 11 235.8         | 3 923.4         | -3 271.2        |
| Transport et entreposage   | 8 387.4          | 1 001.7          | 929.8           | 2 302.2         | 583.5           | 5 888.9          | -83.4            | 3 990.7          | 654.6           | 3 524.4         |
| Postes et télécommunications   | 388.9            | -1 549.0         | -2 792.1        | -881.6          | 1 119.5         | 11 924.0         | -3 669.1         | 7 245.0          | 3 268.8         | -6 795.6        |
| Intermédiation financière  | -1 650.6         | -3 549.6         | 13 161.6        | 1 837.0         | 6 021.9         | 14 274.9         | 27 043.6         | 37 385.4         | 8 369.1         | 8 332.9         |
| Intermédiation financière hors assurances et caisses de retraite                   | -2 598.0         | -4 831.9         | 7 050.3         | 2 883.0         | 4 601.5         | -6 745.6         | 16 314.3         | 17 251.7         | 4 498.6         | 7 962.7         |
| Intermédiation monétaire   | -2 207.6         | 487.6            | 4 617.2         | 2 859.3         | 2 931.9         | -5 899.1         | 16 082.2         | 15 433.1         | 4 554.3         | 7 655.5         |
| Autres intermédiations financières   | -390.4           | -5 319.5         | 2 433.1         | 23.7            | 1 669.7         | -848.0           | 232.0            | 1 818.5          | -55.7           | 307.2           |
| <i>dont : Sociétés holding financières</i>   | -1.5             | 1.4              | -               | -               | -               | -8.8             | -59.7            | -                | -               | -               |
| Assurances et fonds de pension   | 336.3            | -1 292.0         | 5 949.7         | -835.7          | 681.2           | 7 843.6          | -771.0           | 5 731.1          | 3 146.2         | 2 785.3         |
| Activités annexes à l'intermédiation financière                                    | 611.1            | 2 574.3          | 161.6           | -210.3          | 739.1           | 13 176.9         | 11 500.4         | 14 402.6         | 722.8           | -2 415.2        |
| Activités d'entreprise et immobilier   | 29 210.5         | 30 118.1         | 19 262.3        | 34 282.7        | 3 383.0         | 24 606.7         | 39 850.0         | 9 058.3          | 5 409.5         | 31 861.2        |
| <i>dont : Immobilier</i>   | 3 172.5          | 1 071.1          | 1 006.6         | -594.7          | 273.8           | 4 967.8          | 1 075.3          | -827.8           | -1 019.5        | -509.0          |
| Autres services  | 185.7            | -132.0           | -27.8           | 87.7            | 118.3           | 1 441.5          | 1 424.0          | 1 339.1          | 2 424.8         | 1 443.4         |
| <b>Investment non attribué</b>   | <b>-24 500.0</b> | <b>-13 488.5</b> | <b>3 324.5</b>  | <b>3 190.8</b>  | <b>6 955.0</b>  | <b>-10 944.4</b> | <b>26 239.2</b>  | <b>24 785.4</b>  | <b>34 334.3</b> | <b>32 267.4</b> |
| <b>Achats et ventes privés d'immobilier</b>  | <b>-</b>         | <b>-</b>         | <b>-</b>        | <b>-</b>        | <b>-</b>        | <b>-</b>         | <b>-</b>         | <b>-</b>         | <b>-</b>        | <b>-</b>        |
| <b>Total</b>   | <b>8 093.6</b>   | <b>22 460.4</b>  | <b>57 431.8</b> | <b>49 029.2</b> | <b>6 566.8</b>  | <b>72 617.0</b>  | <b>69 647.1</b>  | <b>121 532.5</b> | <b>52 266.0</b> | <b>66 951.2</b> |

- Néant

# ALLEMAGNE

## Tableau 4. Encours des investissements directs étrangers par secteur industriel

En fin d'année

Millions de dollars des ÉU

|  | Entrant          |                  |                    |                    |      | Sortant            |                    |                    |                    |      |
|--|------------------|------------------|--------------------|--------------------|------|--------------------|--------------------|--------------------|--------------------|------|
|  | 2008             | 2009             | 2010               | 2011               | 2012 | 2008               | 2009               | 2010               | 2011               | 2012 |
| <b>Secteur primaire</b>  | <b>1 960.9</b>   | <b>1 266.4</b>   | <b>1 358.9 e</b>   | <b>1 089.4 e</b>   | ..   | <b>6 353.1</b>     | <b>10 788.1</b>    | <b>12 047.0 e</b>  | <b>13 376.9 e</b>  | ..   |
| Agriculture et pêche   | 249.1            | 236.3            | 168.4 e            | 194.3 e            | ..   | 901.8              | 1 393.2            | 1 521.9 e          | 1 626.9 e          | ..   |
| Mines et exploitation  | 1 711.8          | 1 030.1          | 1 190.5 e          | 895.1 e            | ..   | 5 451.3            | 9 394.9            | 10 525.1 e         | 11 750.0 e         | ..   |
| <i>dont : Activités d'extraction</i>   | 950.5            | 776.5            | 956.7 e            | 647.7 e            | ..   | 4 699.8            | 8 733.6            | 9 782.2 e          | 10 953.4 e         | ..   |
| <b>Manufacture</b>   | <b>105 262.6</b> | <b>87 501.8</b>  | <b>94 350.6 e</b>  | <b>93 089.4 e</b>  | ..   | <b>198 107.0</b>   | <b>189 392.0</b>   | <b>196 646.2 e</b> | <b>199 397.7 e</b> | ..   |
| <i>dont :</i>  |                  |                  |                    |                    |      |                    |                    |                    |                    |      |
| Produits alimentaires  | 6 588.3          | 5 082.8          | 5 539.8 e          | 5 560.9 e          | ..   | 6 727.5            | 7 558.0            | 7 513.4 e          | 7 573.8 e          | ..   |
| Textile et bois, édition et imprimerie   | 6 156.9          | 5 222.6          | 5 050.8 e          | 5 362.7 e          | ..   | 9 051.6            | 9 296.9            | 6 396.3 e          | 6 007.8 e          | ..   |
| Pétrole, produits chimiques, caoutchouc et mat. plastiques                         | 31 833.7         | 31 592.0         | 34 963.9 e         | 35 018.1 e         | ..   | 58 777.0           | 56 878.0           | 58 157.4 e         | 60 251.3 e         | ..   |
| Produits métallurgiques et mécaniques  | 21 490.6         | 20 183.0         | 19 497.6 e         | 21 268.1 e         | ..   | 35 599.7           | 33 974.9           | 36 182.5 e         | 38 528.5 e         | ..   |
| Machines de bureau, ordinateurs, radio, téléviseurs et équipement de communication | 14 221.8         | 3 668.1          | 2 113.8 e          | 1 348.4 e          | ..   | 6 847.2            | 4 052.7            | 789.7 e            | 927.5 e            | ..   |
| Automobiles et autres équipements de transport                                     | 9 817.0          | 5 894.0          | 7 605.6 e          | 5 417.1 e          | ..   | 45 593.5           | 45 408.4           | 51 563.3 e         | 47 240.9 e         | ..   |
| <b>Électricité, gaz et eau</b>   | <b>2 802.9</b>   | <b>7 974.4</b>   | .. e <sup>c</sup>  | .. e <sup>c</sup>  | ..   | <b>25 331.7</b>    | <b>24 101.7</b>    | <b>27 950.3 e</b>  | <b>31 015.5 e</b>  | ..   |
| <b>Construction</b>  | <b>1 288.7</b>   | <b>1 348.5</b>   | <b>1 336.2 e</b>   | <b>1 567.4 e</b>   | ..   | <b>3 310.9</b>     | <b>3 970.6</b>     | <b>3 142.7 e</b>   | <b>2 680.1 e</b>   | ..   |
| <b>Services</b>  | <b>803 192.8</b> | <b>820 377.5</b> | <b>802 238.1 e</b> | <b>807 248.7 e</b> | ..   | <b>956 680.6</b>   | <b>892 545.7</b>   | <b>915 191.1 e</b> | <b>959 625.6 e</b> | ..   |
| Commerce et réparation   | 57 974.0         | 64 397.1         | 62 504.0 e         | 61 922.3 e         | ..   | 114 696.9          | 110 018.7          | 111 921.4 e        | 118 923.6 e        | ..   |
| Automobiles et motocycles  | 5 948.1          | 5 327.8          | 5 227.2 e          | 5 733.2 e          | ..   | 21 737.0           | 18 418.1           | 18 551.6 e         | 21 261.7 e         | ..   |
| Commerce de gros (sauf automobiles et motocycles)                                  | 47 500.1         | 53 542.7         | 51 741.0 e         | 51 020.7 e         | ..   | 73 335.6           | 71 485.4           | 74 036.6 e         | 77 694.3 e         | ..   |
| Commerce de détail (sauf automobiles et motocycles)                                | 4 527.2          | 5 528.0          | 5 657.4 e          | 5 329.0 e          | ..   | 19 625.7           | 20 115.3           | 19 636.6 e         | 20 209.8 e         | ..   |
| Hôtels et restaurants  | 1 713.2          | 2 299.4          | 2 232.8 e          | 2 326.4 e          | ..   | 2 027.7            | 2 365.7            | 2 255.5 e          | 2 178.8 e          | ..   |
| Transport, entreposage et communication  | 32 938.7         | 27 945.5         | 34 775.5 e         | 34 700.8 e         | ..   | 47 089.5           | 46 150.4           | 54 394.7 e         | 46 283.7 e         | ..   |
| Transport et entreposage   | 8 703.7          | 4 823.5          | 13 736.0 e         | 15 540.2 e         | ..   | 10 652.1           | 7 308.7            | 22 145.9 e         | 21 383.4 e         | ..   |
| Postes et télécommunications   | 24 233.7         | 23 122.0         | 21 039.6 e         | 19 160.6 e         | ..   | 36 437.5           | 38 843.1           | 32 248.8 e         | 24 900.3 e         | ..   |
| Intermédiation financière  | 58 515.4         | 60 792.4         | 71 894.7 e         | 62 273.3 e         | ..   | 213 197.2          | 92 053.0           | 107 373.1 e        | 110 795.3 e        | ..   |
| Intermédiation financière hors assurances et caisses de retraite                   | 50 024.6         | 59 040.5         | 60 629.3 e         | 52 538.9 e         | ..   | 181 703.0          | 50 948.0           | 63 748.0 e         | 64 899.0 e         | ..   |
| Intermédiation monétaire   | 38 036.5         | 49 458.3         | .. e               | .. e               | ..   | 73 307.8           | 81 590.5           | .. e               | .. e               | ..   |
| Autres intermédiations financières   | 11 988.1         | 9 580.8          | .. e               | .. e               | ..   | 108 396.7          | -30 642.6          | .. e               | .. e               | ..   |
| <i>dont : Sociétés holding financières</i>   | -                | -                | - e                | - e                | ..   | -                  | -                  | .. e <sup>c</sup>  | .. e <sup>c</sup>  | ..   |
| Assurances et fonds de pension   | 7 074.0          | -465.4           | 3 463.4 e          | 1 921.0 e          | ..   | 26 411.7           | 28 879.1           | 29 788.9 e         | 33 610.1 e         | ..   |
| Activités annexes à l'intermédiation financière                                    | 1 416.8          | 2 218.7          | 7 803.3 e          | 7 813.5 e          | ..   | 5 082.5            | 12 225.9           | 13 836.2 e         | 12 286.3 e         | ..   |
| Activités d'entreprise et immobilier   | 650 755.8        | 663 901.5        | 644 207.6 e        | 659 852.3 e        | ..   | 572 001.0          | 633 573.0          | 651 652.9 e        | 690 693.0 e        | ..   |
| <i>dont : Immobilier</i>   | 15 101.3         | 18 114.1         | 17 361.0 e         | 16 809.6 e         | ..   | 34 940.0           | 39 488.5           | 41 039.6 e         | 40 242.2 e         | ..   |
| Autres services  | 1 297.1          | 1 041.6          | .. e <sup>d</sup>  | .. e <sup>d</sup>  | ..   | 7 668.3            | 8 383.5            | .. e <sup>d</sup>  | .. e <sup>d</sup>  | ..   |
| <b>Investment non attribué</b>   | <b>1.4</b>       | -                | <b>13 186.8 e</b>  | <b>13 352.3 e</b>  | ..   | <b>1.4</b>         | -                  | <b>1 567.3 e</b>   | <b>1 493.5 e</b>   | ..   |
| <b>Achats et ventes privés d'immobilier</b>  | <b>-</b>         | <b>-</b>         | <b>- e</b>         | <b>- e</b>         | ..   | <b>-</b>           | <b>-</b>           | <b>- e</b>         | <b>- e</b>         | ..   |
| <b>Total</b>   | <b>914 509.3</b> | <b>918 468.5</b> | <b>912 470.6</b>   | <b>916 347.2</b>   | ..   | <b>1 189 784.6</b> | <b>1 120 798.2</b> | <b>1 156 544.6</b> | <b>1 207 589.4</b> | ..   |

.. Non disponible ; - Néant ; e Valeur estimée

c) Confidential

d) Confidentialité Secondaire

## GRÈCE

Tableau 1. Flux d'investissement direct étranger par pays

Millions de dollars des ÉU

|                                       | Entrant        |                |               |                |                | Sortant        |                |                |                |              |
|---------------------------------------|----------------|----------------|---------------|----------------|----------------|----------------|----------------|----------------|----------------|--------------|
|                                       | 2008           | 2009           | 2010          | 2011           | 2012           | 2008           | 2009           | 2010           | 2011           | 2012         |
| <b>Pays membres de l'OCDE</b>         | <b>4 045.2</b> | <b>2 293.0</b> | <b>-135.7</b> | <b>1 079.8</b> | <b>2 508.1</b> | <b>1 057.9</b> | <b>-3.9</b>    | <b>887.7</b>   | <b>1 945.3</b> | <b>64.4</b>  |
| Australie                             | -4.2           | -2.9           | 0.1           | 1.5            | 3.1            | 4.4            | 2.3            | 0.8            | 0.9            | 0.3          |
| Autriche                              | -54.3          | 254.1          | -453.7        | -449.2         | -60.6          | 18.7           | 80.0           | 12.6           | 7.3            | 11.6         |
| Belgique                              | -284.5         | -116.9         | -97.9         | -69.7          | 250.9          | 5.4            | 5.2            | 52.3           | 5.3            | -0.2         |
| Canada                                | -1.8           | -4.9           | -1.5          | -2.2           | -6.7           | 1.8            | 0.5            | 0.8            | 2.1            | 0.8          |
| Chili                                 | -              | -              | -             | -              | -              | 0.0            | 0.1            | -              | -              | -            |
| République Tchèque                    | 0.7            | 1.0            | 5.9           | 0.0            | 15.2           | -5.6           | -8.4           | -8.0           | -8.6           | -8.4         |
| Danemark                              | -45.8          | -3.4           | 25.8          | 14.3           | 39.9           | 0.5            | -0.1           | 0.0            | 0.3            | 0.3          |
| Estonie                               | 2.2            | 0.5            | 0.3           | 1.8            | 2.3            | -0.8           | -0.1           | -0.1           | -              | -0.3         |
| Finlande                              | 4.7            | 6.0            | 8.6           | 1.6            | -8.4           | 0.3            | -              | 0.0            | 0.1            | -            |
| France                                | -308.8         | 592.9          | 1 046.2       | 806.4          | 1 379.1        | 27.1           | 5.8            | -4.3           | 5.4            | -2.4         |
| Allemagne                             | 4 300.3        | 931.5          | 265.9         | 363.6          | 390.1          | 90.4           | 25.9           | 56.6           | 41.6           | 25.5         |
| Grèce                                 | ..             | ..             | ..            | ..             | ..             | ..             | ..             | ..             | ..             | ..           |
| Hongrie                               | -0.1           | 0.0            | 0.3           | -              | -              | 0.3            | 2.1            | 26.0           | -139.6         | -2.4         |
| Islande                               | 0.4            | 0.2            | 0.2           | 0.2            | 0.1            | 1.5            | 0.1            | 0.1            | 0.1            | 0.1          |
| Irlande                               | 61.2           | 60.5           | 19.0          | 61.5           | 25.2           | 0.8            | -0.2           | 2.5            | 0.1            | -            |
| Israël <sup>1</sup>                   | 1.4            | 1.7            | 1.6           | 1.4            | 2.8            | 0.9            | 0.1            | 0.1            | 0.0            | -            |
| Italie                                | -24.7          | -122.7         | 25.7          | 84.3           | -17.1          | 7.9            | -8.2           | 0.5            | 5.9            | -7.2         |
| Japon                                 | 1.5            | 9.3            | 3.1           | 1.9            | -19.9          | 2.4            | 0.4            | -0.1           | 4.2            | -0.3         |
| Corée                                 | 2.3            | 2.1            | 2.0           | 2.1            | 2.0            | 0.2            | 0.1            | -              | 0.1            | -            |
| Luxembourg                            | 394.7          | 340.9          | -473.2        | -865.2         | 110.6          | 111.6          | 45.3           | -9.4           | 37.9           | 21.4         |
| Mexique                               | -0.1           | -              | -             | 0.5            | -              | 0.2            | 0.1            | -              | -              | -            |
| Pays-Bas                              | -115.6         | 192.6          | -15.4         | -276.3         | -204.8         | 599.1          | 133.1          | -79.3          | -58.2          | -57.3        |
| Nouvelle-Zélande                      | -1.1           | 0.1            | -0.2          | -              | 0.8            | 0.1            | 0.0            | -              | 0.2            | -            |
| Norvège                               | 6.2            | -6.8           | 72.6          | 63.3           | -1.6           | 0.4            | -0.7           | -20.7          | -0.1           | 0.1          |
| Pologne                               | 1.2            | -0.4           | -0.4          | 0.8            | 0.3            | 122.1          | 18.8           | 210.9          | 635.0          | -620.5       |
| Portugal                              | -0.1           | 0.0            | 0.6           | 146.7          | 178.7          | 0.8            | 2.1            | 0.8            | -0.5           | -0.4         |
| République slovaque                   | 0.4            | 0.0            | -             | -              | -              | 0.3            | -0.8           | -              | 0.2            | -            |
| Stovénie                              | 0.0            | -0.4           | -0.5          | 0.0            | 24.2           | 2.7            | 3.8            | -              | 2.4            | 5.4          |
| Espagne                               | 87.6           | 93.7           | -76.8         | 359.5          | 29.1           | 34.1           | -16.3          | 20.2           | 14.3           | 3.8          |
| Suède                                 | 7.4            | 12.1           | 7.7           | 0.4            | 8.6            | 4.7            | 0.8            | 0.5            | 1.4            | 0.6          |
| Suisse                                | 92.0           | 77.9           | 39.3          | 24.6           | 39.4           | -22.0          | 39.1           | 10.5           | 3.4            | -9.6         |
| Turquie                               | 1.7            | -0.4           | -0.7          | -1.0           | 3.2            | 42.9           | 4.4            | 635.6          | 524.8          | 860.4        |
| Royaume-Uni                           | -169.5         | -69.2          | -484.9        | 189.1          | 170.1          | -867.8         | -314.3         | -111.0         | 944.3          | 57.3         |
| Etats-Unis                            | 93.9           | 45.6           | -55.3         | 617.8          | 151.4          | 875.3          | -20.9          | 89.7           | -84.9          | -214.1       |
| OCDE - non attribué                   | 0.0            | 0.0            | -0.1          | 0.0            | 0.0            | 0.0            | 0.0            | 0.0            | 0.0            | 0.0          |
| <b>Europe</b>                         | <b>4 359.4</b> | <b>2 256.8</b> | <b>398.6</b>  | <b>634.8</b>   | <b>2 207.9</b> | <b>1 344.1</b> | <b>1 853.9</b> | <b>1 577.8</b> | <b>1 742.1</b> | <b>594.4</b> |
| <b>Europe (hors pays de l'OCDE)</b>   | <b>404.6</b>   | <b>13.1</b>    | <b>484.0</b>  | <b>177.9</b>   | <b>-166.6</b>  | <b>1 170.7</b> | <b>1 840.3</b> | <b>781.4</b>   | <b>-280.5</b>  | <b>316.8</b> |
| <i>dont :</i>                         |                |                |               |                |                |                |                |                |                |              |
| Bulgarie                              | 7.6            | 1.2            | -2.1          | 0.9            | 1.9            | 173.6          | 182.0          | 88.5           | -26.1          | -74.6        |
| Cypr                                  | 371.5          | -7.7           | 450.8         | 143.9          | -134.7         | 604.2          | 1 020.0        | 594.9          | 62.8           | 738.1        |
| Roumanie                              | -2.7           | 0.8            | 1.8           | 0.8            | 0.8            | 70.9           | 152.1          | -48.9          | -365.3         | -345.1       |
| Russie                                | 8.1            | 6.6            | 4.1           | 17.8           | 12.9           | 20.2           | 20.8           | 0.9            | 35.6           | 7.6          |
| Ukraine                               | -6.9           | -4.0           | 0.2           | 0.1            | -              | 23.9           | 7.9            | 18.1           | -16.5          | -34.6        |
| <b>Afrique</b>                        | <b>-27.8</b>   | <b>-45.8</b>   | <b>-24.0</b>  | <b>-29.4</b>   | <b>-42.4</b>   | <b>44.4</b>    | <b>2.3</b>     | <b>5.7</b>     | <b>-0.3</b>    | <b>-21.2</b> |
| <i>dont :</i>                         |                |                |               |                |                |                |                |                |                |              |
| Algérie                               | -              | -              | -             | -              | -              | 0.1            | -0.5           | -0.5           | -0.4           | -0.3         |
| Egypte                                | -5.2           | 0.4            | 0.1           | -0.1           | 0.1            | 37.0           | 1.1            | 2.8            | -1.6           | -22.1        |
| Libye                                 | -5.8           | -              | -             | -              | -              | 3.3            | 0.1            | 0.8            | 0.3            | 0.2          |
| Maroc                                 | -0.1           | -              | -             | -              | -              | 0.1            | 0.2            | 0.9            | -              | -            |
| Afrique du Sud                        | -              | -0.1           | -0.2          | -0.1           | -0.1           | 0.5            | 0.1            | 0.7            | 0.7            | 0.1          |
| Tunisie                               | -              | -              | -             | -              | -              | 0.7            | 1.0            | -              | 0.2            | 0.0          |
| <b>Amérique</b>                       | <b>115.8</b>   | <b>41.7</b>    | <b>-60.4</b>  | <b>543.4</b>   | <b>-185.4</b>  | <b>892.7</b>   | <b>-11.5</b>   | <b>-146.8</b>  | <b>-75.9</b>   | <b>-41.8</b> |
| <b>Amérique (hors pays de l'OCDE)</b> | <b>23.9</b>    | <b>1.1</b>     | <b>-3.6</b>   | <b>-72.7</b>   | <b>-330.1</b>  | <b>15.4</b>    | <b>8.8</b>     | <b>-237.3</b>  | <b>6.9</b>     | <b>171.5</b> |
| <i>dont :</i>                         |                |                |               |                |                |                |                |                |                |              |
| Argentine                             | -              | -0.1           | -             | -              | -              | 0.6            | -              | -              | -              | 0.4          |
| Brésil                                | -              | 0.0            | -             | -              | -              | 2.6            | 6.4            | 0.3            | 0.5            | 0.7          |
| Colombie                              | -              | -              | -             | -              | -              | 0.7            | -              | 0.3            | -              | -            |
| Panama                                | 8.9            | 2.7            | -4.9          | -25.7          | -22.3          | 0.5            | -0.1           | 0.7            | 0.5            | 0.5          |
| Pérou                                 | -              | -              | -             | -              | -              | -              | 2.2            | -              | -              | 0.6          |
| Uruguay                               | -0.3           | 0.2            | -             | -0.9           | -              | 0.0            | 0.3            | -              | -              | -            |
| Venezuela                             | -              | 0.0            | -             | -              | -              | -              | -              | -              | -              | -            |
| <b>Asie</b>                           | <b>43.0</b>    | <b>173.0</b>   | <b>17.1</b>   | <b>-5.9</b>    | <b>-243.3</b>  | <b>146.4</b>   | <b>122.4</b>   | <b>118.7</b>   | <b>116.9</b>   | <b>147.5</b> |
| <b>Asie (hors pays de l'OCDE)</b>     | <b>39.3</b>    | <b>161.5</b>   | <b>10.4</b>   | <b>-11.4</b>   | <b>-228.2</b>  | <b>143.8</b>   | <b>122.0</b>   | <b>118.7</b>   | <b>112.6</b>   | <b>147.8</b> |
| <i>dont :</i>                         |                |                |               |                |                |                |                |                |                |              |
| Proche et moyen Orient                | ..             | ..             | -8.2          | -39.6          | -249.6         | ..             | ..             | -3.2           | -14.4          | -0.9         |
| <i>dont :</i>                         |                |                |               |                |                |                |                |                |                |              |
| Koweït                                | 0.3            | 0.1            | -             | -              | -              | 0.0            | -              | -              | -              | -            |
| Arabie Saoudite                       | -0.3           | 2.7            | 0.1           | -              | -              | 0.0            | -0.2           | 0.2            | -0.2           | -            |
| Émirats Arabes Unis                   | 35.9           | 150.6          | -14.2         | -41.5          | -286.4         | 12.2           | 13.8           | -1.4           | -0.8           | -0.6         |
| Iran                                  | -0.2           | -0.1           | 0.1           | -              | -              | -              | -0.1           | -              | -              | -            |
| Autre pays d'Asie                     | 0.7            | 2.0            | 18.7          | 28.2           | 21.4           | 123.4          | 109.3          | 122.0          | 127.1          | 148.7        |
| <i>dont :</i>                         |                |                |               |                |                |                |                |                |                |              |
| Chine                                 | 0.0            | 0.1            | 1.6           | 11.1           | -              | -5.3           | -5.1           | 1.3            | 0.4            | 0.3          |

## GRÈCE

Tableau 1. Flux d'investissement direct étranger par pays (suite)

Millions de dollars des ÉU

|  | Entrant        |                |              |                |                | Sortant        |                |                |                |              |
|--|----------------|----------------|--------------|----------------|----------------|----------------|----------------|----------------|----------------|--------------|
|  | 2008           | 2009           | 2010         | 2011           | 2012           | 2008           | 2009           | 2010           | 2011           | 2012         |
| <i>Taipei chinois</i>                        | 0.0            | -0.3           | -            | -              | -              | -0.1           | -              | -              | -              | -            |
| <i>Hong Kong, Chine</i>                      | -0.3           | 2.3            | 17.1         | 14.2           | 20.8           | 113.3          | 113.7          | 117.9          | 126.7          | 148.1        |
| <i>Inde</i>                                  | 0.0            | 0.0            | 0.0          | 0.0            | -              | 0.4            | 0.3            | 0.1            | 0.0            | -            |
| <i>Indonésie</i>                             | -              | -              | 0.0          | -              | -              | -              | -              | -              | -              | -            |
| <i>Malaisie</i>                              | 0.1            | -              | -            | -              | -              | -              | -              | -              | -              | -            |
| <i>Philippines</i>                           | -              | -              | -            | -              | -              | 0.1            | 0.0            | -              | -              | -            |
| <i>Singapour</i>                             | 0.6            | 0.1            | -            | 2.6            | 0.6            | 3.0            | 0.1            | 0.1            | -              | 0.3          |
| <i>Thaïlande</i>                             | -              | -              | -            | -              | -              | 5.1            | 0.3            | 0.4            | 0.1            | -            |
| <b>OCEANIE ET REGIONS POLAIRES</b>           | <b>-5.0</b>    | <b>-2.6</b>    | <b>-0.4</b>  | <b>2.4</b>     | <b>3.6</b>     | <b>-111.5</b>  | <b>52.5</b>    | <b>0.8</b>     | <b>0.3</b>     | <b>0.2</b>   |
| OCEANIE ET REGIONS POLAIRES (hors pays OCDE) | 0.2            | 0.2            | -0.3         | 1.0            | -0.4           | -116.0         | 50.1           | -              | -0.8           | -0.1         |
| <b>Non attribué</b>                          | <b>2.2</b>     | <b>13.6</b>    | <b>-0.6</b>  | <b>-0.2</b>    | <b>0.3</b>     | <b>90.8</b>    | <b>37.5</b>    | <b>1.7</b>     | <b>-7.6</b>    | <b>-1.4</b>  |
| <b>Monde</b>                                 | <b>4 487.6</b> | <b>2 436.7</b> | <b>330.3</b> | <b>1 145.2</b> | <b>1 740.6</b> | <b>2 407.0</b> | <b>2 057.1</b> | <b>1 557.9</b> | <b>1 775.5</b> | <b>677.8</b> |
| <i>dont :</i>                                |                |                |              |                |                |                |                |                |                |              |
| <i>Pays de l'ANASE</i>                       | 0.8            | 0.1            | 0.0          | 2.6            | 0.6            | 15.0           | 0.3            | 2.7            | 0.1            | 0.3          |
| <i>Union européenne</i>                      | 4 251.2        | 2 168.9        | 261.2        | 523.1          | 2 205.2        | 1 001.4        | 1 586.4        | 805.5          | 1 166.1        | -259.8       |
| <i>Pays d'Amérique latine</i>                | 8.5            | 2.8            | -4.9         | -26.2          | -22.3          | 4.9            | 8.9            | 1.3            | 1.0            | 2.2          |

.. Non disponible ; - Néant

1. Informations sur les données concernant Israël : <http://oe.cd/israel-disclaimer>.

## GRÈCE

**Tableau 2. Encours des investissements directs étrangers par pays**  
En fin d'année

Millions de dollars des ÉU

|                                       | Entrant         |                 |                 |                 |                 | Sortant         |                 |                 |                 |                 |
|---------------------------------------|-----------------|-----------------|-----------------|-----------------|-----------------|-----------------|-----------------|-----------------|-----------------|-----------------|
|                                       | 2008            | 2009            | 2010            | 2011            | 2012            | 2008            | 2009            | 2010            | 2011            | 2012            |
| <b>Pays membres de l'OCDE</b>         | <b>31 249.2</b> | <b>37 085.7</b> | <b>34 791.2</b> | <b>26 014.0</b> | <b>27 204.3</b> | <b>12 407.4</b> | <b>15 104.7</b> | <b>13 695.7</b> | <b>19 658.5</b> | <b>16 992.7</b> |
| Australie                             | -0.3            | -0.5            | 10.3            | -0.3            | -0.3            | -               | -               | -               | -               | -               |
| Autriche                              | 756.3           | 1 564.6         | 1 023.2         | 923.6           | 296.1           | 338.2           | 538.4           | 440.2           | 402.4           | 407.5           |
| Belgique                              | 192.2           | 228.3           | 1 012.2         | 482.9           | 187.3           | 0.1             | -               | -               | -               | 4.1             |
| Canada                                | 0.0             | 3.7             | 3.4             | 0.7             | 76.1            | 23.4            | 24.8            | 23.3            | -2.0            | 2.7             |
| Chili                                 | -               | -               | -               | -               | -               | -               | -               | -               | -               | -               |
| République Tchèque                    | 0.4             | 0.8             | 0.3             | 0.6             | -0.1            | 7.5             | 7.8             | 6.7             | 4.2             | 1.1             |
| Danemark                              | 64.4            | 66.5            | 270.6           | 418.8           | 286.8           | -               | 0.0             | 31.8            | 6.1             | 9.2             |
| Estonie                               | -               | -               | -5.4            | -               | -               | 0.2             | 0.2             | 0.2             | -               | -               |
| Finlande                              | 18.0            | 21.8            | 87.3            | 158.0           | 59.1            | 0.3             | 0.4             | 0.3             | -               | -               |
| France                                | 3 116.6         | 4 106.8         | 3 002.8         | 2 616.7         | 3 607.7         | 57.9            | 58.7            | 47.4            | 20.4            | 20.5            |
| Allemagne                             | 4 990.5         | 4 673.6         | 4 012.9         | 3 650.1         | 4 157.5         | 570.9           | 568.1           | 530.0           | 492.9           | 548.7           |
| Grèce                                 | ..              | ..              | ..              | ..              | ..              | ..              | ..              | ..              | ..              | ..              |
| Hongrie                               | 0.2             | 2.4             | 2.6             | 2.8             | 1.4             | 200.8           | 203.7           | 188.9           | 268.3           | 176.9           |
| Islande                               | 2.8             | 2.0             | 1.9             | 1.8             | 1.4             | -               | 0.4             | 0.4             | 0.4             | 0.4             |
| Irlande                               | 266.6           | 315.5           | 407.1           | 329.2           | 244.0           | -0.6            | 16.0            | 14.9            | 14.4            | 14.6            |
| Israël <sup>1</sup>                   | 89.5            | 70.4            | 39.3            | 38.2            | 42.7            | -               | -               | -               | -               | -               |
| Italie                                | 1 258.2         | 995.2           | 1 106.7         | 901.3           | 801.7           | 139.2           | 166.7           | 138.9           | 40.7            | 269.9           |
| Japon                                 | 20.1            | 24.8            | 28.4            | 34.1            | 37.8            | 17.7            | 17.1            | 18.9            | 27.5            | 25.8            |
| Corée                                 | 36.6            | 37.8            | 35.1            | 6.9             | 7.0             | -               | -               | -               | -4.0            | -5.6            |
| Luxembourg                            | 6 737.5         | 9 269.1         | 7 203.2         | 6 593.8         | 7 691.1         | 1 414.9         | 172.3           | 201.2           | 130.6           | 124.6           |
| Mexique                               | -1.3            | -7.8            | -7.5            | -6.8            | -7.0            | -               | -               | -               | -               | -               |
| Pays-Bas                              | 8 322.0         | 8 542.2         | 7 089.0         | 3 667.4         | 3 287.7         | 3 206.0         | 6 401.3         | 3 281.5         | 7 585.8         | 7 131.3         |
| Nouvelle-Zélande                      | 0.5             | 0.4             | 0.0             | 0.0             | 0.0             | -               | -               | -               | -               | -               |
| Norvège                               | 8.8             | 8.7             | 34.7            | 32.9            | 33.2            | 51.1            | 63.2            | 37.0            | 35.9            | 36.5            |
| Pologne                               | -4.1            | -4.2            | 7.4             | -8.1            | -6.0            | -117.6          | 70.1            | 66.2            | 1 198.1         | 38.3            |
| Portugal                              | 1.0             | 0.8             | 1.2             | 0.8             | 0.1             | 11.1            | 11.2            | 10.3            | 10.0            | 9.9             |
| République slovaque                   | -2.2            | -1.7            | -0.8            | -1.0            | -2.9            | 3.2             | 2.9             | 1.6             | -2.6            | 1.2             |
| Stovénie                              | 0.6             | 4.3             | 0.3             | -5.1            | -2.3            | 13.4            | 13.7            | 13.9            | 15.1            | 17.5            |
| Espagne                               | 1 397.8         | 1 601.0         | 1 607.3         | 1 044.6         | 1 061.7         | 244.1           | 254.8           | 258.7           | 183.1           | 169.0           |
| Suède                                 | 112.8           | 154.1           | 129.4           | 126.0           | 126.1           | 7.3             | 7.8             | 7.2             | 4.0             | 4.1             |
| Suisse                                | 827.2           | 831.0           | 1 166.5         | 849.9           | 1 260.2         | 0.7             | 0.7             | 1.3             | 1.3             | 0.7             |
| Turquie                               | 4.6             | 1.8             | 1.3             | 13.7            | 19.3            | 4 689.4         | 5 862.5         | 6 032.1         | 6 316.3         | 4 923.6         |
| Royaume-Uni                           | 1 460.0         | 1 206.1         | 3 199.3         | 1 494.9         | 1 091.2         | 186.5           | -1 236.7        | -476.3          | -74.9           | 474.4           |
| Etats-Unis                            | 1 661.9         | 3 441.0         | 3 321.5         | 2 645.6         | 2 845.8         | 1 355.4         | 1 892.8         | 2 819.1         | 2 984.6         | 2 585.9         |
| OCDE - non attribué                   | -               | 0.0             | 0.0             | 0.0             | 0.0             | 0.0             | -               | -               | 0.0             | 0.0             |
| <b>Europe</b>                         | <b>34 013.9</b> | <b>35 378.6</b> | <b>35 632.1</b> | <b>25 098.7</b> | <b>20 519.1</b> | <b>32 727.0</b> | <b>37 381.8</b> | <b>35 820.9</b> | <b>40 223.5</b> | <b>37 062.4</b> |
| <b>Europe (hors pays de l'OCDE)</b>   | <b>4 482.1</b>  | <b>1 792.3</b>  | <b>4 271.3</b>  | <b>1 803.0</b>  | <b>-3 683.2</b> | <b>21 716.1</b> | <b>24 211.8</b> | <b>24 986.6</b> | <b>23 571.1</b> | <b>22 678.6</b> |
| <i>dont :</i>                         |                 |                 |                 |                 |                 |                 |                 |                 |                 |                 |
| Bulgarie                              | -0.6            | 0.3             | -3.2            | -5.5            | -4.0            | 1 882.5         | 2 168.8         | 2 761.4         | 2 624.4         | 2 577.8         |
| Chypre                                | 3 419.1         | 336.7           | 3 336.8         | 1 636.9         | -3 805.5        | 10 683.5        | 12 199.6        | 11 830.0        | 12 023.9        | 11 669.3        |
| Roumanie                              | -2.0            | -0.4            | -3.5            | -12.3           | -2.8            | 4 530.5         | 4 827.0         | 5 047.4         | 4 035.6         | 3 699.7         |
| Russie                                | 69.3            | 74.4            | 66.2            | 53.0            | 52.5            | 30.9            | 58.3            | 76.3            | 88.8            | 60.3            |
| Ukraine                               | -0.8            | -0.2            | 0.0             | -0.3            | ..              | 357.8           | 393.8           | 695.2           | 661.8           | ..              |
| <b>Afrique</b>                        | <b>264.8</b>    | <b>283.6</b>    | <b>214.3</b>    | <b>151.6</b>    | <b>155.3</b>    | <b>418.5</b>    | <b>731.2</b>    | <b>1 011.5</b>  | <b>972.4</b>    | <b>1 170.2</b>  |
| <i>dont :</i>                         |                 |                 |                 |                 |                 |                 |                 |                 |                 |                 |
| Algérie                               | -               | -               | -               | -0.4            | ..              | 1.1             | 1.6             | 0.5             | 0.2             | ..              |
| Egypte                                | 0.1             | 0.0             | 0.1             | -0.1            | -0.1            | 232.4           | 558.4           | 840.4           | 807.1           | 1 001.6         |
| Libye                                 | 4.1             | -               | -               | -               | ..              | 25.1            | 5.7             | 5.7             | 5.5             | ..              |
| Maroc                                 | -               | -0.1            | -0.1            | 0.0             | -0.3            | 0.4             | 0.4             | 1.3             | 1.3             | 1.3             |
| Afrique du Sud                        | -0.2            | -0.1            | -0.1            | -0.1            | -0.1            | 70.5            | 76.3            | 80.2            | 76.8            | 82.0            |
| Tunisie                               | -               | -0.3            | -0.2            | -0.2            | ..              | -0.2            | 1.1             | -               | -0.1            | ..              |
| <b>Amérique</b>                       | <b>2 480.0</b>  | <b>4 022.6</b>  | <b>3 701.2</b>  | <b>3 317.9</b>  | <b>3 559.8</b>  | <b>3 713.1</b>  | <b>4 007.3</b>  | <b>5 047.4</b>  | <b>5 999.0</b>  | <b>5 560.8</b>  |
| <b>Amérique (hors pays de l'OCDE)</b> | <b>819.4</b>    | <b>585.6</b>    | <b>383.8</b>    | <b>678.4</b>    | <b>644.9</b>    | <b>2 334.3</b>  | <b>2 089.7</b>  | <b>2 204.9</b>  | <b>3 016.4</b>  | <b>2 972.2</b>  |
| <i>dont :</i>                         |                 |                 |                 |                 |                 |                 |                 |                 |                 |                 |
| Argentine                             | -0.2            | -0.1            | 0.0             | 0.0             | 1.3             | -               | -               | -               | -               | -               |
| Brésil                                | -0.2            | 0.0             | -1.0            | -1.0            | -1.0            | 1.2             | -               | -               | -               | -               |
| Colombie                              | 9.1             | 9.4             | 8.7             | -0.1            | ..              | -               | -               | -               | -               | ..              |
| Panama                                | 110.1           | 135.6           | 55.7            | 206.5           | ..              | 34.8            | 24.9            | 29.0            | 14.4            | ..              |
| Pérou                                 | -               | -               | -               | -               | ..              | -               | -               | -               | -               | ..              |
| Uruguay                               | -               | -               | -               | -               | -               | -               | -               | -               | -               | -               |
| Venezuela                             | -               | -               | -               | -               | -               | -               | -               | -               | -               | -               |
| <b>Asie</b>                           | <b>1 009.1</b>  | <b>828.3</b>    | <b>464.9</b>    | <b>569.1</b>    | <b>553.5</b>    | <b>591.4</b>    | <b>750.7</b>    | <b>864.5</b>    | <b>999.5</b>    | <b>1 258.3</b>  |
| <b>Asie (hors pays de l'OCDE)</b>     | <b>952.5</b>    | <b>765.7</b>    | <b>362.1</b>    | <b>489.9</b>    | <b>466.0</b>    | <b>573.7</b>    | <b>733.6</b>    | <b>845.6</b>    | <b>976.0</b>    | <b>1 238.1</b>  |
| <i>dont :</i>                         |                 |                 |                 |                 |                 |                 |                 |                 |                 |                 |
| Proche et moyen Orient                | ..              | ..              | 353.1           | 398.3           | 349.3           | ..              | ..              | 136.1           | 81.4            | 130.0           |
| <i>dont :</i>                         |                 |                 |                 |                 |                 |                 |                 |                 |                 |                 |
| Koweït                                | -               | -               | -               | -               | ..              | -               | -               | 5.2             | -               | ..              |
| Arabie Saoudite                       | -               | -               | -0.1            | 0.0             | ..              | -               | -               | -               | -               | ..              |
| Émirats Arabes Unis                   | 844.4           | 687.5           | 352.2           | 305.3           | ..              | 58.0            | 84.4            | 125.1           | 65.0            | ..              |
| Iran                                  | 1.4             | 1.5             | 1.4             | 66.3            | ..              | -               | -               | -               | -               | ..              |
| Autre pays d'Asie                     | 17.7            | 6.7             | 8.9             | 91.6            | 116.7           | 512.9           | 633.5           | 709.5           | 894.5           | 1 108.1         |
| <i>dont :</i>                         |                 |                 |                 |                 |                 |                 |                 |                 |                 |                 |
| Chine                                 | 16.4            | 7.3             | 7.4             | -0.9            | -0.1            | 37.0            | 31.6            | 25.6            | 45.3            | 49.2            |



## GRÈCE

Tableau 2. Encours des investissements directs étrangers par pays (suite)

En fin d'année

Millions de dollars des ÉU

|  | Entrant         |                 |                 |                 |                 | Sortant         |                 |                 |                 |                 |
|--|-----------------|-----------------|-----------------|-----------------|-----------------|-----------------|-----------------|-----------------|-----------------|-----------------|
|  | 2008            | 2009            | 2010            | 2011            | 2012            | 2008            | 2009            | 2010            | 2011            | 2012            |
| <i>Taipei chinois</i>                        | 0.0             | 0.0             | 0.0             | 0.0             | -               | 0.6             | 0.6             | 1.2             | 1.7             | 2.2             |
| <i>Hong Kong, Chine</i>                      | 0.8             | -               | 0.0             | 91.3            | 114.5           | 460.3           | 574.0           | 657.8           | 821.3           | 1 028.6         |
| <i>Inde</i>                                  | 0.0             | -0.1            | 0.7             | 0.5             | 0.5             | 12.0            | 20.3            | 17.4            | 17.1            | 17.4            |
| <i>Indonesie</i>                             | 0.0             | -               | -               | -               | -               | 7.7             | 11.7            | 10.9            | 10.6            | 10.8            |
| <i>Malaisie</i>                              | -               | 0.4             | 0.4             | 0.3             | 0.4             | 0.2             | 0.2             | -1.0            | -1.0            | -1.2            |
| <i>Philippines</i>                           | -               | -               | -               | -               | -               | 0.0             | 0.0             | 0.0             | 0.0             | 0.0             |
| <i>Singapour</i>                             | 0.7             | -0.8            | 0.4             | 0.5             | 1.4             | -2.2            | -2.3            | -1.8            | -2.0            | -2.2            |
| <i>Thaïlande</i>                             | 0.0             | 0.0             | 0.0             | -0.1            | -               | -0.6            | -0.6            | -1.1            | -1.3            | -1.6            |
| <b>OCEANIE ET REGIONS POLAIRES</b>           | <b>0.2</b>      | <b>-0.2</b>     | <b>10.3</b>     | <b>-0.4</b>     | <b>24.7</b>     | <b>7.9</b>      | <b>8.2</b>      | <b>12.0</b>     | <b>11.6</b>     | <b>11.9</b>     |
| OCEANIE ET REGIONS POLAIRES (hors pays OCDE) | -               | 0.0             | 0.0             | 0.0             | 25.0            | 7.9             | 8.2             | 12.0            | 11.6            | 11.9            |
| <b>Non attribué</b>                          | <b>2.9</b>      | <b>13.7</b>     | <b>-2.4</b>     | <b>-10.5</b>    | <b>-10.8</b>    | <b>1.3</b>      | <b>1.4</b>      | <b>1.3</b>      | <b>0.7</b>      | <b>-45.3</b>    |
| <b>Monde</b>                                 | <b>37 770.9</b> | <b>40 526.7</b> | <b>40 020.3</b> | <b>29 126.4</b> | <b>24 801.4</b> | <b>37 459.2</b> | <b>42 880.5</b> | <b>42 757.6</b> | <b>48 206.7</b> | <b>45 018.3</b> |
| <i>dont :</i>                                |                 |                 |                 |                 |                 |                 |                 |                 |                 |                 |
| <i>Pays de l'ANASE</i>                       | 0.7             | -0.4            | 0.8             | 0.8             | 1.8             | 5.1             | 9.1             | 7.0             | 6.3             | 5.9             |
| <i>Union européenne</i>                      | 32 106.1        | 33 123.4        | 33 523.1        | 24 016.9        | 19 076.5        | 23 380.0        | 26 452.6        | 24 402.8        | 28 982.7        | 27 370.6        |
| <i>Pays d'Amérique latine</i>                | 117.5           | 137.1           | 55.8            | 198.6           | 218.0           | 35.9            | 24.9            | 29.0            | 14.4            | 14.7            |

.. Non disponible ; - Néant

1. Informations sur les données concernant Israël : <http://oe.cd/israel-disclaimer>.

## GRÈCE

Tableau 3. Investissement direct étranger : flux par secteur industriel

Millions de dollars des ÉU

|   | Entrant        |                |               |                  |                  | Sortant        |                |                |                  |                 |
|---|----------------|----------------|---------------|------------------|------------------|----------------|----------------|----------------|------------------|-----------------|
|   | 2008           | 2009           | 2010          | 2011             | 2012             | 2008           | 2009           | 2010           | 2011             | 2012            |
| <b>Secteur primaire</b>   | <b>-17.4</b>   | <b>6.1</b>     | <b>104.8</b>  | <b>271.6 e</b>   | <b>24.0 e</b>    | <b>403.8</b>   | <b>9.8</b>     | <b>-30.2</b>   | <b>-228.8 e</b>  | <b>4.5 e</b>    |
| Agriculture et pêche  | 4.7            | 1.1            | 10.6          | -3.0 e           | 14.2 e           | 34.6           | 0.1            | -32.1          | 2.2 e            | 1.4 e           |
| Mines et exploitation   | -22.1          | 5.0            | 94.2          | 274.7 e          | 9.9 e            | 369.2          | 9.6            | 1.9            | -231.0 e         | 3.2 e           |
| <i>dont : Activités d'extraction</i>  | 0.5            | -0.2           | 88.8          | 14.0 e           | 2.3 e            | 381.2          | -0.1           | 1.8            | -0.3 e           | 2.8 e           |
| <b>Manufacture</b>  | <b>-334.8</b>  | <b>63.2</b>    | <b>32.6</b>   | <b>1 139.4 e</b> | <b>268.9 e</b>   | <b>404.1</b>   | <b>-259.2</b>  | <b>44.4</b>    | <b>-195.3 e</b>  | <b>-103.1 e</b> |
| <i>dont :</i>   |                |                |               |                  |                  |                |                |                |                  |                 |
| <i>Produits alimentaires</i>  | -35.5          | -68.5          | 389.5         | -77.6 e          | 38.7 e           | 19.2           | 54.2           | -105.7         | -189.0 e         | -0.5 e          |
| <i>Textile et bois, édition et imprimerie</i>   | -9.3           | 16.7           | -6.4          | 9.7 e            | 6.3 e            | 25.1           | -3.1           | 23.8           | 17.6 e           | 18.7 e          |
| <i>Pétrole, produits chimiques, caoutchouc et mat. plastiques</i>                         | -174.8         | 126.8          | -240.0        | 616.2 e          | 645.5 e          | 54.8           | -299.9         | 25.9           | 15.0 e           | 6.6 e           |
| <i>Produits métallurgiques et mécaniques</i>  | -32.9          | -56.2          | -57.9         | -36.6 e          | 95.6 e           | 95.8           | 22.1           | 28.1           | 35.6 e           | -39.6 e         |
| <i>Machines de bureau, ordinateurs, radio, téléviseurs et équipement de communication</i> | -149.5         | 13.6           | 9.1           | 13.9 e           | 21.0 e           | -1.0           | 6.3            | -2.1           | -9.7 e           | -4.0 e          |
| <i>Automobiles et autres équipements de transport</i>                                     | 10.9           | -3.8           | 6.0           | 3.6 e            | 4.4 e            | 0.2            | 0.1            | 0.0            | 0.3 e            | - e             |
| <b>Électricité, gaz et eau</b>  | <b>28.6</b>    | <b>105.6</b>   | <b>135.9</b>  | <b>161.6 e</b>   | <b>122.7 e</b>   | <b>0.5</b>     | <b>6.8</b>     | <b>7.5</b>     | <b>69.6 e</b>    | <b>28.3 e</b>   |
| <b>Construction</b>   | <b>104.8</b>   | <b>131.9</b>   | <b>80.4</b>   | <b>62.1 e</b>    | <b>33.4 e</b>    | <b>90.4</b>    | <b>52.9</b>    | <b>51.3</b>    | <b>16.7 e</b>    | <b>20.9 e</b>   |
| <b>Services</b>   | <b>4 478.8</b> | <b>1 975.0</b> | <b>-112.5</b> | <b>-106.0 e</b>  | <b>1 444.4 e</b> | <b>1 257.4</b> | <b>2 019.9</b> | <b>1 322.8</b> | <b>1 838.8 e</b> | <b>554.8 e</b>  |
| Commerce et réparation  | -24.8          | 548.0          | -108.0        | -583.9 e         | 104.6 e          | 160.2          | 179.6          | 149.5          | 210.0 e          | 215.7 e         |
| Automobiles et motocycles   | ..             | ..             | ..            | - e              | 234.4 e          | ..             | ..             | ..             | - e              | 4.3 e           |
| Commerce de gros (sauf automobiles et motocycles)   | ..             | ..             | ..            | - e              | 48.1 e           | ..             | ..             | ..             | - e              | -47.7 e         |
| Commerce de détail (sauf automobiles et motocycles)                                       | ..             | ..             | ..            | -583.9 e         | -187.2 e         | ..             | ..             | ..             | 210.0 e          | 259.0 e         |
| Hôtels et restaurants   | 14.2           | 8.0            | 28.2          | 21.2 e           | 54.4 e           | 7.7            | 65.4           | 29.5           | 0.9 e            | -1.0 e          |
| Transport, entreposage et communication   | 4 041.7        | 616.4          | -666.7        | 261.1 e          | -166.5 e         | -739.1         | 709.5          | 182.7          | -230.8 e         | 55.6 e          |
| Transport et entreposage  | ..             | ..             | ..            | -0.9 e           | -40.9 e          | ..             | ..             | ..             | 9.0 e            | 5.7 e           |
| Postes et télécommunications  | 4 042.6        | 594.0          | -652.7        | 262.0 e          | -125.5 e         | -829.1         | 658.7          | 89.1           | -239.8 e         | 49.9 e          |
| Intermédiation financière   | 360.1          | 693.5          | 485.4         | 36.1 e           | 1 361.8 e        | 835.6          | 913.5          | 833.9          | 1 878.7 e        | 271.0 e         |
| Intermédiation financière hors assurances et caisses de retraite                          | 351.5          | 512.5          | 451.0         | 2 409.0 e        | 284.6 e          | 809.8          | 903.4          | 833.3          | 1 455.5 e        | 203.4 e         |
| Intermédiation monétaire  | -229.9         | 350.6          | 1 759.7       | ..               | ..               | 577.4          | 622.8          | 291.6          | ..               | ..              |
| Autres intermédiations financières  | 581.3          | 161.9          | -1 308.7      | ..               | ..               | 232.4          | 280.6          | 541.6          | ..               | ..              |
| <i>dont : Sociétés holding financières</i>  | ..             | ..             | ..            | - e              | -562.3 e         | ..             | ..             | ..             | - e              | 60.7 e          |
| Assurances et fonds de pension  | 8.7            | 181.0          | 34.4          | -95.7 e          | 483.7 e          | 25.8           | 10.1           | 0.6            | 3.2 e            | 1.4 e           |
| Activités annexes à l'intermédiation financière   | ..             | ..             | ..            | -2 277.2 e       | 31.2 e           | ..             | ..             | ..             | 419.9 e          | 126.9 e         |
| Activités d'entreprise et immobilier  | 50.9           | 36.0           | 134.9         | -43.3 e          | 179.1 e          | 904.0          | 124.7          | 123.5          | 4.7 e            | 0.4 e           |
| <i>dont : Immobilier</i>  | 4.3            | 104.6          | 57.2          | 110.2 e          | 54.3 e           | 84.2           | 110.0          | 83.8           | 16.4 e           | 9.4 e           |
| Autres services   | 36.7           | 73.1           | 13.7          | 140.8 e          | 39.4 e           | 89.0           | 27.2           | 3.7            | -21.2 e          | 4.3 e           |
| <b>Investment non attribué</b>  | <b>0.7</b>     | <b>34.4</b>    | <b>5.7</b>    | <b>-469.2</b>    | <b>-285.5</b>    | <b>108.0</b>   | <b>147.5</b>   | <b>24.0</b>    | <b>215.5</b>     | <b>141.5</b>    |
| <b>Achats et ventes privés d'immobilier</b>   | <b>226.9</b>   | <b>120.4</b>   | <b>83.5</b>   | <b>85.5</b>      | <b>132.6</b>     | <b>142.7</b>   | <b>79.5</b>    | <b>138.0</b>   | <b>59.1</b>      | <b>30.8</b>     |
| <b>Total</b>  | <b>4 487.6</b> | <b>2 436.7</b> | <b>330.3</b>  | <b>1 145.2</b>   | <b>1 740.6</b>   | <b>2 407.0</b> | <b>2 057.1</b> | <b>1 557.9</b> | <b>1 775.5</b>   | <b>677.8</b>    |

.. Non disponible ; - Néant ; e Valeur estimée

## GRÈCE

**Tableau 4. Encours des investissements directs étrangers par secteur industriel**  
En fin d'année

Millions de dollars des ÉU

|  | Entrant         |                 |                 |                   |                 | Sortant         |                 |                 |                   |                 |
|--|-----------------|-----------------|-----------------|-------------------|-----------------|-----------------|-----------------|-----------------|-------------------|-----------------|
|  | 2008            | 2009            | 2010            | 2011              | 2012            | 2008            | 2009            | 2010            | 2011              | 2012            |
| <b>Secteur primaire</b>  | <b>89.4</b>     | <b>98.9</b>     | <b>190.4</b>    | <b>439.0 e</b>    | ..              | <b>117.6</b>    | <b>97.3</b>     | <b>94.0</b>     | <b>351.7 e</b>    | ..              |
| Agriculture et pêche   | 5.2             | 5.6             | 23.6            | 184.8 e           | ..              | 35.6            | 48.3            | 48.4            | 88.2 e            | ..              |
| Mines et exploitation  | 84.2            | 93.3            | 166.7           | 254.2 e           | ..              | 81.9            | 49.0            | 45.6            | 263.5 e           | ..              |
| <i>dont : Activités d'extraction</i>   | 84.2            | 93.3            | 166.7           | 252.8 e           | ..              | 81.9            | 49.0            | 45.6            | 50.2 e            | ..              |
| <b>Manufacture</b>   | <b>11 586.4</b> | <b>13 571.1</b> | <b>13 281.7</b> | <b>9 909.3 e</b>  | ..              | <b>3 101.4</b>  | <b>3 596.1</b>  | <b>4 657.4</b>  | <b>4 438.1 e</b>  | ..              |
| <i>dont :</i>  |                 |                 |                 |                   |                 |                 |                 |                 |                   |                 |
| Produits alimentaires  | 5 431.5         | 6 994.1         | 6 079.6         | 3 992.9 e         | ..              | 928.8           | 987.7           | 794.0           | 820.8 e           | ..              |
| Textile et bois, édition et imprimerie   | 200.8           | 195.5           | 191.2           | 186.3 e           | ..              | 128.0           | 123.5           | 99.0            | 96.8 e            | ..              |
| Pétrole, produits chimiques, caoutchouc et mat. plastiques                         | 3 299.3         | 4 044.0         | 4 275.7         | 3 751.7 e         | ..              | 397.0           | 431.0           | 412.6           | 415.0 e           | ..              |
| Produits métallurgiques et mécaniques  | 1 005.1         | 898.9           | 1 041.0         | 663.8 e           | ..              | 892.7           | 937.7           | 945.5           | 462.2 e           | ..              |
| Machines de bureau, ordinateurs, radio, téléviseurs et équipement de communication | 69.7            | 72.6            | 63.8            | 10.6 e            | ..              | 45.0            | 46.5            | 43.2            | 41.9 e            | ..              |
| Automobiles et autres équipements de transport                                     | 1.3             | 2.1             | 1.9             | 4.6 e             | ..              | -               | -               | -               | - e               | ..              |
| <b>Électricité, gaz et eau</b>   | <b>559.7</b>    | <b>559.9</b>    | <b>699.5</b>    | <b>1 282.3 e</b>  | ..              | <b>-0.1</b>     | <b>-</b>        | <b>-</b>        | <b>0.1 e</b>      | ..              |
| <b>Construction</b>  | <b>517.4</b>    | <b>528.9</b>    | <b>431.0</b>    | <b>448.3 e</b>    | ..              | <b>-145.6</b>   | <b>122.3</b>    | <b>175.3</b>    | <b>121.0 e</b>    | ..              |
| <b>Services</b>  | <b>25 007.0</b> | <b>25 740.0</b> | <b>25 417.7</b> | <b>17 047.2 e</b> | ..              | <b>34 381.7</b> | <b>39 064.1</b> | <b>37 827.4</b> | <b>43 292.8 e</b> | ..              |
| Commerce et réparation   | 4 560.7         | 5 480.8         | 6 261.8         | 5 399.9 e         | ..              | 2 080.4         | 2 331.1         | 2 111.4         | 2 514.7 e         | ..              |
| Automobiles et motocycles  | 746.9           | 723.3           | 575.6           | 403.0 e           | ..              | 26.3            | 43.9            | 40.2            | 36.5 e            | ..              |
| Commerce de gros (sauf automobiles et motocycles)                                  | 2 479.5         | 2 921.1         | 3 727.4         | 2 747.0 e         | ..              | 1 322.6         | 1 333.2         | 889.8           | 1 068.5 e         | ..              |
| Commerce de détail (sauf automobiles et motocycles)                                | 1 334.3         | 1 836.4         | 1 958.9         | 2 250.0 e         | ..              | 731.5           | 954.0           | 1 181.4         | 1 409.7 e         | ..              |
| Hôtels et restaurants  | 1 154.1         | 1 311.9         | 1 024.1         | 840.3 e           | ..              | 79.6            | 67.4            | 66.6            | 59.0 e            | ..              |
| Transport, entreposage et communication  | 8 469.2         | 8 433.0         | 7 886.5         | 4 658.3 e         | ..              | 4 221.5         | 4 180.4         | 4 109.2         | 3 681.0 e         | ..              |
| Transport et entreposage   | 815.5           | 743.9           | 559.1           | 690.7 e           | ..              | 9.4             | 9.5             | 7.0             | 14.7 e            | ..              |
| Postes et télécommunications   | 7 653.7         | 7 689.0         | 7 327.4         | 3 967.7 e         | ..              | 4 212.1         | 4 170.8         | 4 102.2         | 3 666.3 e         | ..              |
| Intermédiation financière  | 9 295.8         | 7 948.9         | 7 525.0         | 3 546.2 e         | ..              | 27 512.4        | 31 939.5        | 30 672.6        | 36 115.7 e        | ..              |
| Intermédiation financière hors assurances et caisses de retraite                   | 8 508.8         | 6 896.8         | 6 652.6         | 3 092.4 e         | ..              | 27 384.4        | 31 788.6        | 30 519.7        | 33 284.7 e        | ..              |
| Intermédiation monétaire   | 5 088.0         | 5 605.9         | 5 373.1         | ..                | ..              | 10 578.9        | 13 163.0        | 14 351.8        | ..                | ..              |
| Autres intermédiations financières   | 3 420.8         | 1 291.0         | 1 279.5         | ..                | ..              | 16 805.5        | 18 625.6        | 16 167.9        | ..                | ..              |
| <i>dont : Sociétés holding financières</i>   | 1 416.4         | 1 057.2         | 1 088.4         | 943.5 e           | ..              | 12 969.1        | 14 666.3        | 11 304.3        | 15 981.9 e        | ..              |
| Assurances et fonds de pension   | 794.7           | 960.1           | 782.6           | 411.0 e           | ..              | 82.2            | 82.3            | 74.9            | 118.3 e           | ..              |
| Activités annexes à l'intermédiation financière                                    | -7.6            | 91.9            | 89.8            | 42.7 e            | ..              | 45.9            | 68.6            | 78.0            | 2 712.7 e         | ..              |
| Activités d'entreprise et immobilier   | 849.6           | 889.7           | 1 310.2         | 1 831.9 e         | ..              | 340.9           | 424.3           | 740.4           | 935.2 e           | ..              |
| <i>dont : Immobilier</i>   | 269.9           | 284.8           | 323.9           | 363.0 e           | ..              | 80.2            | 71.2            | 119.6           | 333.4 e           | ..              |
| Autres services  | 677.6           | 1 675.8         | 1 410.0         | 1 069.7 e         | ..              | 146.8           | 121.5           | 127.2           | 89.7 e            | ..              |
| <b>Investment non attribué</b>   | <b>11.0</b>     | <b>27.8</b>     | <b>0.0</b>      | <b>0.3</b>        | <b>24 801.4</b> | <b>2.1</b>      | <b>0.3</b>      | <b>1.7</b>      | <b>2.6</b>        | <b>45 018.3</b> |
| <b>Achats et ventes privés d'immobilier</b>  | <b>-</b>        | <b>-</b>        | <b>-</b>        | <b>-</b>          | <b>..</b>       | <b>2.1</b>      | <b>0.3</b>      | <b>1.7</b>      | <b>0.4</b>        | <b>..</b>       |
| <b>Total</b>   | <b>37 770.9</b> | <b>40 526.7</b> | <b>40 020.3</b> | <b>29 126.4</b>   | <b>24 801.4</b> | <b>37 459.2</b> | <b>42 880.5</b> | <b>42 757.6</b> | <b>48 206.7</b>   | <b>45 018.3</b> |

.. Non disponible ; - Néant ; e Valeur estimée

# HONGRIE

## Tableau 1. Flux d'investissement direct étranger par pays

Millions de dollars des ÉU

|                                       | Entrant         |                 |                |                 |                 | Sortant         |              |                |                |                |
|---------------------------------------|-----------------|-----------------|----------------|-----------------|-----------------|-----------------|--------------|----------------|----------------|----------------|
|                                       | 2008            | 2009            | 2010           | 2011            | 2012            | 2008            | 2009         | 2010           | 2011           | 2012           |
| <b>Pays membres de l'OCDE</b>         | <b>7 188.2</b>  | <b>-2 140.5</b> | <b>2 096.3</b> | <b>5 232.4</b>  | <b>11 161.2</b> | <b>-1 645.8</b> | <b>732.8</b> | <b>-742.7</b>  | <b>578.6</b>   | <b>7 394.8</b> |
| Australie                             | 4.3             | 2.4             | 15.3           | -31.3           | -16.2           | -2.8            | 0.6          | 4.9            | -3.5           | -6.6           |
| Autriche                              | 2 320.5         | -733.4          | 225.6          | 1 470.5         | 1 494.0         | -3.4            | -35.6        | 16.9           | 68.4           | 62.6           |
| Belgique                              | -348.8          | 598.4           | 128.5          | 41.2            | -240.5          | 4.1             | -7.3         | -0.4           | 1.2            | 3 964.6        |
| Canada                                | -25.8           | 114.6           | 116.4          | 178.7           | 37.8            | 10.5            | -1.9         | -106.7         | -22.2          | 23.9           |
| Chili                                 | 1.1             | -0.2            | 0.4            | -1.6            | 0.2             | 1.0             | -0.8         | -0.1           | 0.5            | -0.3           |
| République Tchèque                    | -18.1           | 191.9           | 20.6           | 10.5            | 1.8             | 96.5            | 2.9          | 76.1           | -35.4          | 47.4           |
| Danemark                              | 235.5           | -51.3           | -104.0         | -61.2           | -22.5           | -0.1            | 1.0          | 6.2            | 1.5            | -5.7           |
| Estonie                               | 0.0             | -1.0            | -0.5           | 0.0             | 0.3             | 0.3             | -1.1         | 0.9            | 0.0            | 0.3            |
| Finlande                              | 300.5           | 419.7           | 118.0          | -959.5          | 2.0             | -1.5            | 0.5          | -0.1           | -0.2           | 0.5            |
| France                                | 1 054.4         | -291.1          | 100.1          | 440.3           | -10.6           | -35.3           | 1.3          | -6.8           | -3.1           | 140.2          |
| Allemagne                             | 1 520.3         | 1 056.7         | 3 092.1        | 3 751.8         | 653.9           | 2.0             | 30.9         | -53.5          | 14.4           | -4.7           |
| Grèce                                 | 2.6             | 5.3             | 3.3            | -0.9            | 1.1             | -0.1            | 0.0          | 0.0            | 6.4            | -4.4           |
| Hongrie                               | -               | -               | -              | -               | -               | -               | -            | -              | -              | -              |
| Islande                               | 1.9             | -2.3            | -2.0           | -1.7            | -0.3            | -               | -            | -              | -              | -              |
| Irlande                               | 271.9           | 498.3           | -2 657.1       | -522.1          | -1 660.3        | -0.3            | -2.4         | 1.7            | 14.7           | 56.9           |
| Israël <sup>1</sup>                   | -88.1           | -212.1          | -128.1         | 215.2           | -128.6          | 49.7            | 56.9         | 156.3          | 122.4          | 38.9           |
| Italie                                | 225.3           | -5 085.2        | 3 080.7        | 12.7            | 4 826.5         | -10.9           | -51.5        | 21.3           | 382.2          | -58.4          |
| Japon                                 | 143.2           | -106.1          | 16.6           | 79.0            | -150.7          | 7.2             | 2.2          | 10.2           | -5.8           | 1.1            |
| Corée                                 | 15.9            | 182.5           | -92.4          | 203.6           | 163.0           | 30.8            | 59.2         | 38.9           | 43.0           | -40.8          |
| Luxembourg                            | 573.2           | -2 027.4        | -1 562.9       | -1 237.4        | 7 695.5         | 1 015.7         | -89.1        | -949.0         | -8.0           | 1 943.3        |
| Mexique                               | -3.4            | 3.3             | 0.4            | -6.7            | -16.2           | 0.7             | 4.1          | 1.9            | 3.4            | 3.7            |
| Pays-Bas                              | 966.1           | -1 067.8        | -2 033.9       | 2 613.9         | -3 103.2        | -1 000.8        | 130.5        | -503.3         | 95.5           | 397.4          |
| Nouvelle-Zélande                      | 4.6             | 2.2             | -2.8           | 1.3             | 2.5             | -               | -            | -              | -              | -              |
| Norvège                               | 50.9            | -131.4          | -82.7          | 115.3           | 12.5            | -               | 0.0          | 0.0            | 0.2            | 0.6            |
| Pologne                               | -11.8           | 52.8            | 75.8           | 68.0            | 20.6            | -35.9           | 33.1         | 67.2           | 51.4           | -25.4          |
| Portugal                              | 16.6            | 36.7            | 133.1          | -95.3           | 86.2            | 0.3             | 36.0         | 24.1           | 0.0            | -10.2          |
| République slovaque                   | -50.5           | 24.7            | 22.9           | 7.6             | 42.4            | -78.0           | -79.4        | 178.0          | 90.2           | 271.1          |
| Stovénie                              | 1.8             | -3.2            | -19.1          | 19.6            | -39.3           | 249.5           | 16.5         | 33.4           | 49.8           | 9.6            |
| Espagne                               | 26.6            | 655.9           | -1.9           | -265.8          | 11.2            | 8.9             | -19.1        | -10.2          | 9.3            | -10.9          |
| Suède                                 | 127.1           | -102.0          | -47.6          | 1.3             | -61.5           | 1.4             | -1.3         | -0.1           | 1.0            | -1.1           |
| Suisse                                | 1 067.2         | 1 260.4         | 586.7          | 138.5           | 201.0           | 38.6            | 773.3        | -75.4          | 237.2          | 717.4          |
| Turquie                               | 6.4             | -14.3           | 4.7            | 23.8            | 2.4             | 7.1             | 12.5         | 7.5            | -20.3          | -44.1          |
| Royaume-Uni                           | -990.9          | 1 449.2         | 540.8          | 150.0           | 1 524.2         | -1 354.7        | -6.1         | 17.4           | -7.4           | 17.4           |
| Etats-Unis                            | -297.5          | 917.0           | 549.3          | -1 126.6        | -167.9          | -345.8          | -61.5        | 300.0          | -508.2         | -89.4          |
| OCDE - non attribué                   | 0.0             | 0.0             | 0.0            | 0.0             | 0.0             | 0.0             | 0.0          | 0.0            | -              | 0.0            |
| <b>Europe</b>                         | <b>6 024.8</b>  | <b>-2 470.0</b> | <b>1 829.2</b> | <b>3 076.9</b>  | <b>11 232.0</b> | <b>973.3</b>    | <b>952.0</b> | <b>-717.5</b>  | <b>1 223.9</b> | <b>8 418.7</b> |
| <b>Europe (hors pays de l'OCDE)</b>   | <b>-1 322.2</b> | <b>786.3</b>    | <b>208.0</b>   | <b>-2 643.9</b> | <b>-205.3</b>   | <b>2 319.6</b>  | <b>221.9</b> | <b>430.7</b>   | <b>275.0</b>   | <b>954.5</b>   |
| <i>dont :</i>                         |                 |                 |                |                 |                 |                 |              |                |                |                |
| Bulgarie                              | -4.0            | 28.8            | 2.6            | -14.2           | 2.8             | 116.0           | 236.1        | 106.7          | -123.7         | 6.3            |
| Chypre                                | -2.2            | -365.0          | -189.5         | -191.1          | -187.2          | -168.9          | -69.5        | 39.1           | 6.3            | 394.8          |
| Roumanie                              | -172.4          | 187.5           | 49.0           | 37.6            | -30.8           | 22.8            | -5.0         | 92.7           | -24.4          | 191.5          |
| Russie                                | -1 095.2        | 1 301.0         | 354.1          | -2 403.8        | -28.9           | 347.6           | -163.0       | 81.9           | 179.4          | 145.1          |
| Ukraine                               | 35.1            | -140.8          | -15.3          | 7.2             | 30.4            | 331.9           | -118.2       | 77.5           | -50.2          | 22.5           |
| <b>Afrique</b>                        | <b>39.5</b>     | <b>45.0</b>     | <b>10.6</b>    | <b>-24.9</b>    | <b>96.9</b>     | <b>1.5</b>      | <b>0.4</b>   | <b>2.8</b>     | <b>-0.6</b>    | <b>-5.0</b>    |
| <i>dont :</i>                         |                 |                 |                |                 |                 |                 |              |                |                |                |
| Algérie                               | -0.2            | 0.0             | -0.3           | -0.1            | -0.1            | -               | -            | -              | -              | -              |
| Egypte                                | -0.7            | 3.4             | -0.1           | 1.0             | 0.1             | -               | -2.2         | -              | -              | -              |
| Libye                                 | -               | -               | -              | -               | -               | -               | -            | -              | -              | -              |
| Maroc                                 | -1.2            | 3.7             | -1.1           | -7.8            | 8.4             | -0.3            | -            | 0.0            | -              | -              |
| Afrique du Sud                        | 12.4            | 38.3            | 19.4           | -34.6           | -1.3            | 0.3             | 0.1          | 0.0            | -0.1           | 0.2            |
| Tunisie                               | -0.2            | 0.4             | 0.0            | 0.0             | -1.0            | -               | -            | -              | -              | -              |
| <b>Amérique</b>                       | <b>1 325.3</b>  | <b>5 021.9</b>  | <b>830.6</b>   | <b>2 940.1</b>  | <b>2 549.6</b>  | <b>1 145.2</b>  | <b>377.4</b> | <b>1 402.2</b> | <b>3 423.9</b> | <b>3 017.6</b> |
| <b>Amérique (hors pays de l'OCDE)</b> | <b>1 652.1</b>  | <b>3 987.1</b>  | <b>164.1</b>   | <b>3 896.3</b>  | <b>2 695.8</b>  | <b>1 479.9</b>  | <b>436.7</b> | <b>1 207.1</b> | <b>3 950.4</b> | <b>3 079.7</b> |
| <i>dont :</i>                         |                 |                 |                |                 |                 |                 |              |                |                |                |
| Argentine                             | -1.2            | 3.2             | -1.2           | -1.9            | 1.6             | 8.0             | -0.3         | 2.2            | 0.5            | 1.6            |
| Brésil                                | -20.6           | 19.5            | -1.4           | -17.1           | -30.7           | 79.6            | 115.2        | 97.4           | -86.0          | 81.3           |
| Colombie                              | 2.9             | 1.1             | -0.9           | -0.1            | -0.9            | -               | -            | -              | -              | -              |
| Panama                                | 4.8             | 8.6             | -17.6          | -8.8            | -5.3            | 16.6            | -22.2        | 12.9           | 8.8            | 1.1            |
| Pérou                                 | 1.4             | -0.1            | -0.1           | -0.3            | 0.2             | -               | -0.3         | -              | 0.1            | -0.1           |
| Uruguay                               | 0.0             | 0.0             | 0.0            | -0.1            | 0.2             | -               | -0.2         | -0.1           | 0.2            | -              |
| Venezuela                             | 0.6             | -0.3            | 0.6            | -2.7            | -3.5            | 0.0             | 0.0          | -              | 0.0            | 0.0            |
| <b>Asie</b>                           | <b>-333.5</b>   | <b>-12.1</b>    | <b>-38.4</b>   | <b>491.0</b>    | <b>103.5</b>    | <b>94.0</b>     | <b>550.7</b> | <b>447.4</b>   | <b>177.6</b>   | <b>3.9</b>     |
| <b>Asie (hors pays de l'OCDE)</b>     | <b>-492.6</b>   | <b>-88.5</b>    | <b>165.5</b>   | <b>-6.7</b>     | <b>219.8</b>    | <b>56.1</b>     | <b>489.3</b> | <b>242.1</b>   | <b>17.9</b>    | <b>4.7</b>     |
| <i>dont :</i>                         |                 |                 |                |                 |                 |                 |              |                |                |                |
| Proche et moyen Orient                | ..              | ..              | 1.8            | -11.0           | 11.8            | ..              | ..           | 12.4           | -6.4           | -9.8           |
| <i>dont :</i>                         |                 |                 |                |                 |                 |                 |              |                |                |                |
| Koweït                                | 0.0             | 0.0             | 0.0            | 0.0             | 0.0             | -               | -            | -              | -              | -              |
| Arabie Saoudite                       | 0.1             | -0.7            | 0.7            | -1.1            | -0.6            | -               | -            | -              | -              | -              |
| Émirats Arabes Unis                   | 7.0             | 6.7             | 0.8            | -5.7            | -0.7            | 0.1             | -0.5         | 0.8            | 4.0            | -1.3           |
| Iran                                  | 0.0             | -0.4            | 0.2            | 0.2             | 10.0            | 0.0             | -            | -              | -              | -              |
| Autre pays d'Asie                     | -412.4          | 117.6           | 163.8          | 4.3             | 208.0           | 4.6             | 75.0         | 229.7          | 24.3           | 14.5           |
| <i>dont :</i>                         |                 |                 |                |                 |                 |                 |              |                |                |                |
| Chine                                 | -105.0          | -22.2           | 136.4          | -170.7          | 141.2           | 6.4             | 4.2          | 15.0           | 3.5            | 0.9            |

# HONGRIE

## Tableau 1. Flux d'investissement direct étranger par pays (suite)

Millions de dollars des ÉU

|  | Entrant        |                |                |                |                 | Sortant        |                |                |                |                 |
|--|----------------|----------------|----------------|----------------|-----------------|----------------|----------------|----------------|----------------|-----------------|
|  | 2008           | 2009           | 2010           | 2011           | 2012            | 2008           | 2009           | 2010           | 2011           | 2012            |
| <i>Taipei chinois</i>                        | -164.4         | 114.7          | -34.3          | -47.2          | 78.1            | 0.0            | 0.0            | 0.4            | -0.3           | 1.2             |
| <i>Hong Kong, Chine</i>                      | -172.7         | -169.2         | 58.7           | 191.2          | -47.2           | 0.0            | 0.1            | 0.0            | 1.8            | -1.7            |
| <i>Inde</i>                                  | -9.8           | -0.5           | -14.8          | 6.3            | -2.6            | 0.5            | 0.6            | -1.3           | 2.5            | 9.0             |
| <i>Indonésie</i>                             | -3.7           | -1.6           | -0.2           | 3.5            | -1.3            | -              | -              | -              | -              | -               |
| <i>Malaisie</i>                              | 75.1           | -25.3          | -13.7          | -44.6          | -24.2           | -              | 25.5           | 10.6           | 7.3            | -               |
| <i>Philippines</i>                           | -1.0           | 3.8            | 1.8            | -2.0           | 2.5             | 0.0            | -0.1           | 0.0            | -              | 0.0             |
| <i>Singapour</i>                             | -21.7          | 219.1          | 36.1           | 86.0           | 63.7            | -1.3           | 42.5           | 205.1          | 3.2            | 0.0             |
| <i>Thaïlande</i>                             | -9.4           | 4.4            | 0.5            | -2.5           | 0.3             | -              | -              | 0.1            | 0.3            | -0.3            |
| <b>OCEANIE ET REGIONS POLAIRES</b>           | <b>6.2</b>     | <b>5.2</b>     | <b>12.2</b>    | <b>-30.2</b>   | <b>-13.0</b>    | <b>-2.8</b>    | <b>0.6</b>     | <b>4.9</b>     | <b>-3.5</b>    | <b>-6.4</b>     |
| OCEANIE ET REGIONS POLAIRES (hors pays OCDE) | -2.7           | 0.6            | -0.3           | -0.2           | 0.7             | -              | -              | -              | -              | 0.2             |
| <b>Non attribué</b>                          | <b>-749.6</b>  | <b>-592.7</b>  | <b>-440.7</b>  | <b>-597.0</b>  | <b>-182.7</b>   | <b>18.3</b>    | <b>4.2</b>     | <b>8.7</b>     | <b>-139.1</b>  | <b>-276.9</b>   |
| <b>Monde</b>                                 | <b>6 312.7</b> | <b>1 997.4</b> | <b>2 203.5</b> | <b>5 855.8</b> | <b>13 786.4</b> | <b>2 229.6</b> | <b>1 885.3</b> | <b>1 148.6</b> | <b>4 682.3</b> | <b>11 151.9</b> |
| <i>dont :</i>                                |                |                |                |                |                 |                |                |                |                |                 |
| <i>Pays de l'ANASE</i>                       | 38.9           | 199.9          | 24.7           | 41.9           | 40.4            | -1.3           | 67.8           | 216.0          | 9.8            | -0.7            |
| <i>Union européenne</i>                      | 6 120.4        | -4 497.8       | 998.9          | 5 231.3        | 11 073.9        | -1 172.0       | 134.0          | -848.2         | 589.5          | 7 383.7         |
| <i>Pays d'Amérique latine</i>                | -14.3          | 35.0           | -20.0          | -38.4          | -55.9           | 105.8          | 95.6           | 114.1          | -72.4          | 87.4            |

.. Non disponible ; - Néant

1. Informations sur les données concernant Israël : <http://oe.cd/israel-disclaimer>.

# HONGRIE

**Tableau 2. Encours des investissements directs étrangers par pays**  
En fin d'année

Millions de dollars des ÉU

|                                       | Entrant         |                 |                 |                 |                 | Sortant         |                 |                 |                 |                 |
|---------------------------------------|-----------------|-----------------|-----------------|-----------------|-----------------|-----------------|-----------------|-----------------|-----------------|-----------------|
|                                       | 2008            | 2009            | 2010            | 2011            | 2012            | 2008            | 2009            | 2010            | 2011            | 2012            |
| <b>Pays membres de l'OCDE</b>         | <b>73 030.0</b> | <b>78 055.7</b> | <b>77 152.9</b> | <b>71 738.7</b> | <b>85 944.0</b> | <b>8 505.9</b>  | <b>8 727.0</b>  | <b>7 248.1</b>  | <b>7 267.1</b>  | <b>14 028.3</b> |
| Australie                             | 27.7            | 34.7            | 46.9            | 16.2            | 0.1             | 0.5             | 0.7             | 5.8             | 7.7             | 5.8             |
| Autriche                              | 12 837.9        | 13 509.7        | 11 668.5        | 10 172.7        | 11 839.6        | 70.0            | 97.9            | 115.0           | 136.5           | 104.9           |
| Belgique                              | 2 636.3         | 3 172.4         | 2 996.4         | 2 263.2         | 2 176.0         | 12.9            | 1.8             | 8.4             | 8.6             | 4 034.6         |
| Canada                                | 258.2           | 369.1           | 418.3           | 545.1           | 599.7           | 150.2           | 149.5           | 28.8            | 8.5             | 32.5            |
| Chili                                 | -0.5            | -0.6            | -0.3            | -2.2            | -1.9            | 0.9             | 0.1             | 0.0             | 0.5             | 0.2             |
| République Tchèque                    | -94.9           | 14.7            | 25.7            | 65.0            | 48.0            | 303.9           | 305.8           | 326.9           | 326.5           | 361.8           |
| Danemark                              | 721.3           | 646.6           | 472.2           | 337.7           | 329.8           | 3.0             | 4.0             | 9.1             | 8.5             | 0.0             |
| Estonie                               | 1.8             | 0.2             | -1.6            | -1.4            | -1.2            | 1.3             | 0.1             | 1.0             | 0.1             | 1.2             |
| Finlande                              | 771.2           | 1 203.8         | 1 232.2         | 245.6           | 195.1           | 1.2             | 1.6             | 1.2             | 0.4             | 0.9             |
| France                                | 5 356.7         | 5 108.8         | 4 526.5         | 3 937.6         | 4 436.3         | 26.1            | 30.1            | 21.9            | 18.9            | 42.4            |
| Allemagne                             | 19 855.5        | 21 629.1        | 21 040.5        | 25 025.0        | 25 484.1        | 131.8           | 165.0           | 100.2           | 129.1           | 112.0           |
| Grèce                                 | -4.7            | -0.7            | 0.6             | -1.6            | -0.2            | 0.1             | 0.1             | 0.2             | 5.7             | 1.2             |
| Hongrie                               | -               | -               | -               | -               | -               | -               | -               | -               | -               | -               |
| Islande                               | 4.9             | 4.0             | 2.1             | 0.3             | 0.4             | -               | -               | -               | -               | 0.0             |
| Irlande                               | -17.7           | 859.4           | 941.3           | 304.4           | -1 325.8        | 5.5             | 1.0             | 2.5             | 15.2            | 76.9            |
| Israël <sup>1</sup>                   | -395.6          | -578.7          | -726.8          | -507.2          | -621.0          | 117.3           | 144.1           | 314.5           | 391.2           | 432.2           |
| Italie                                | -1 849.3        | -7 346.2        | -3 826.9        | -3 659.7        | 852.3           | 403.4           | 370.6           | 410.7           | 678.6           | 633.5           |
| Japon                                 | 1 351.4         | 1 177.3         | 1 060.2         | 1 062.3         | 951.7           | 9.2             | 10.9            | 13.8            | 10.0            | 9.5             |
| Corée                                 | 1 098.7         | 1 288.4         | 1 074.0         | 1 115.2         | 1 381.2         | 382.3           | 436.8           | 434.8           | 443.2           | 459.9           |
| Luxembourg                            | 8 834.0         | 5 599.8         | 7 421.6         | 5 503.2         | 13 939.1        | 1 339.1         | 1 139.6         | 299.9           | 177.7           | 2 192.8         |
| Mexique                               | -15.7           | -14.2           | -13.2           | -19.4           | -36.3           | 0.4             | 4.3             | 4.1             | 7.0             | 8.4             |
| Pays-Bas                              | 12 142.3        | 17 997.3        | 15 852.0        | 15 106.6        | 12 439.6        | 444.7           | 304.4           | 153.0           | 208.3           | 586.4           |
| Nouvelle-Zélande                      | 3.6             | 5.4             | 1.8             | 24.0            | 24.1            | -               | -               | -               | -               | -               |
| Norvège                               | 887.6           | 776.8           | 621.5           | 621.7           | 681.7           | -               | 0.0             | -               | 0.2             | 0.9             |
| Pologne                               | 54.8            | 139.0           | 212.1           | 258.8           | 287.3           | 277.8           | 325.1           | 370.9           | 338.4           | 355.5           |
| Portugal                              | 257.2           | 287.8           | 390.2           | 297.6           | 388.9           | 0.8             | 34.9            | 49.1            | 44.4            | 24.4            |
| République slovaque                   | -4.7            | 16.2            | 100.9           | 129.6           | 180.5           | 3 327.1         | 2 619.6         | 2 053.2         | 2 057.0         | 1 560.0         |
| Slovénie                              | 28.5            | 20.8            | 2.4             | 15.2            | 12.0            | 75.7            | 76.6            | 77.8            | 104.4           | 95.7            |
| Espagne                               | 735.1           | 1 400.9         | 1 308.3         | 934.0           | 1 008.0         | 34.7            | 31.9            | 20.4            | 26.5            | 7.9             |
| Suède                                 | 745.7           | 684.3           | 534.7           | 569.3           | 528.6           | 1.8             | 0.5             | 0.6             | 1.5             | 1.0             |
| Suisse                                | 1 904.5         | 3 175.2         | 3 465.7         | 2 408.5         | 3 880.3         | 623.6           | 1 628.2         | 1 204.5         | 1 411.4         | 2 263.6         |
| Turquie                               | -7.7            | -20.1           | -18.2           | 6.9             | 7.2             | 151.1           | 161.9           | 153.0           | 79.3            | 68.0            |
| Royaume-Uni                           | 499.9           | 2 174.7         | 2 359.7         | 2 161.4         | 3 736.0         | 36.7            | 53.4            | 64.3            | 56.6            | 63.0            |
| Etats-Unis                            | 4 040.5         | 4 161.6         | 3 962.0         | 2 803.0         | 2 523.1         | 768.0           | 847.4           | 1 002.5         | 565.0           | 491.4           |
| OCDE - non attribué                   | 0.0             | 0.0             | 1.6             | 0.0             | 0.0             | 0.0             | 0.0             | 0.0             | 0.0             | 0.0             |
| <b>Europe</b>                         | <b>69 705.1</b> | <b>76 219.9</b> | <b>76 337.9</b> | <b>69 000.5</b> | <b>83 146.9</b> | <b>14 340.0</b> | <b>15 256.4</b> | <b>14 179.0</b> | <b>14 772.2</b> | <b>22 056.4</b> |
| <b>Europe (hors pays de l'OCDE)</b>   | <b>3 439.5</b>  | <b>5 186.4</b>  | <b>5 009.5</b>  | <b>2 298.9</b>  | <b>2 023.5</b>  | <b>7 144.9</b>  | <b>7 979.0</b>  | <b>8 735.2</b>  | <b>8 938.2</b>  | <b>9 468.0</b>  |
| <i>dont :</i>                         |                 |                 |                 |                 |                 |                 |                 |                 |                 |                 |
| <i>Bulgarie</i>                       | -6.1            | 2.0             | 3.6             | -9.0            | -6.1            | 1 040.3         | 1 231.2         | 1 242.1         | 1 074.4         | 1 122.5         |
| <i>Chypre</i>                         | 2 610.6         | 2 760.6         | 2 198.8         | 1 709.7         | 1 396.0         | 1 099.8         | 1 058.3         | 1 000.8         | 1 175.5         | 1 300.2         |
| <i>Roumanie</i>                       | -125.9          | 48.6            | 114.7           | 127.3           | 103.4           | 836.6           | 807.2           | 680.6           | 596.8           | 826.3           |
| <i>Russie</i>                         | -296.3          | 1 625.1         | 2 026.6         | -90.7           | -127.0          | 575.3           | 358.8           | 466.4           | 574.8           | 770.5           |
| <i>Ukraine</i>                        | -29.7           | -182.4          | -199.9          | -196.2          | -157.0          | 507.7           | 562.0           | 601.8           | 524.6           | 552.7           |
| <b>Afrique</b>                        | <b>89.6</b>     | <b>180.1</b>    | <b>96.5</b>     | <b>74.8</b>     | <b>173.5</b>    | <b>1.1</b>      | <b>3.8</b>      | <b>6.8</b>      | <b>2.3</b>      | <b>4.1</b>      |
| <i>dont :</i>                         |                 |                 |                 |                 |                 |                 |                 |                 |                 |                 |
| <i>Algérie</i>                        | -0.2            | -0.1            | -0.3            | -0.4            | -0.6            | -               | -               | -               | -               | -               |
| <i>Egypte</i>                         | -0.5            | -1.6            | -1.9            | -0.8            | -0.7            | 0.0             | -               | -               | -               | -               |
| <i>Libye</i>                          | -               | -               | -               | -               | -               | -               | -               | -               | -               | -               |
| <i>Maroc</i>                          | -31.0           | -7.9            | -8.5            | -16.0           | -8.0            | -               | -               | -               | -               | -               |
| <i>Afrique du Sud</i>                 | 7.9             | 46.2            | 32.5            | 2.8             | 1.7             | 0.3             | 0.4             | 0.4             | 0.4             | 0.6             |
| <i>Tunisie</i>                        | -0.4            | 0.0             | 0.0             | -0.1            | -0.3            | -               | -               | -               | -               | -               |
| <b>Amérique</b>                       | <b>10 517.9</b> | <b>14 906.7</b> | <b>6 810.1</b>  | <b>8 574.7</b>  | <b>11 067.8</b> | <b>2 270.4</b>  | <b>2 676.8</b>  | <b>4 010.6</b>  | <b>7 018.7</b>  | <b>10 144.1</b> |
| <b>Amérique (hors pays de l'OCDE)</b> | <b>6 234.9</b>  | <b>10 390.2</b> | <b>2 443.4</b>  | <b>5 248.2</b>  | <b>7 983.3</b>  | <b>1 351.8</b>  | <b>1 675.5</b>  | <b>2 975.2</b>  | <b>6 437.7</b>  | <b>9 611.6</b>  |
| <i>dont :</i>                         |                 |                 |                 |                 |                 |                 |                 |                 |                 |                 |
| <i>Argentine</i>                      | -3.6            | -0.3            | -1.6            | -4.2            | -2.7            | 7.0             | 6.4             | 10.4            | 10.5            | 12.3            |
| <i>Brésil</i>                         | -87.3           | -94.5           | -110.0          | -113.9          | -135.6          | 167.8           | 155.2           | 256.7           | 168.5           | 216.4           |
| <i>Colombie</i>                       | 2.8             | 4.5             | -0.3            | -0.6            | -0.9            | -               | -               | -               | -               | -               |
| <i>Panama</i>                         | 80.8            | 77.1            | 41.4            | 32.3            | 21.1            | -42.5           | -66.3           | -46.8           | -33.4           | -7.5            |
| <i>Pérou</i>                          | -0.1            | -0.2            | -0.3            | -0.8            | -0.6            | -               | -               | -               | 0.1             | 0.0             |
| <i>Uruguay</i>                        | 0.0             | 0.0             | 0.0             | -0.2            | 0.0             | 0.5             | 0.4             | 0.2             | 0.5             | 1.3             |
| <i>Venezuela</i>                      | -1.8            | -1.8            | -1.1            | -4.0            | -7.5            | -               | -               | -               | 0.0             | 0.0             |
| <b>Asie</b>                           | <b>2 662.7</b>  | <b>2 817.9</b>  | <b>2 325.3</b>  | <b>2 529.3</b>  | <b>2 786.9</b>  | <b>593.1</b>    | <b>975.8</b>    | <b>1 435.4</b>  | <b>1 487.6</b>  | <b>1 528.9</b>  |
| <b>Asie (hors pays de l'OCDE)</b>     | <b>212.6</b>    | <b>352.2</b>    | <b>917.8</b>    | <b>858.9</b>    | <b>1 074.9</b>  | <b>201.6</b>    | <b>528.2</b>    | <b>672.3</b>    | <b>643.2</b>    | <b>627.4</b>    |
| <i>dont :</i>                         |                 |                 |                 |                 |                 |                 |                 |                 |                 |                 |
| <i>Proche et moyen Orient</i>         | ..              | ..              | 40.2            | 29.8            | 42.9            | ..              | ..              | 90.3            | 82.0            | 72.6            |
| <i>dont :</i>                         |                 |                 |                 |                 |                 |                 |                 |                 |                 |                 |
| <i>Koweït</i>                         | -               | 0.0             | -0.1            | -0.1            | 0.0             | -               | -               | -               | -               | -               |
| <i>Arabie Saoudite</i>                | 1.2             | -0.8            | -0.1            | -1.0            | -1.7            | -               | -               | -               | -               | -               |
| <i>Émirats Arabes Unis</i>            | 3.6             | 32.5            | 35.7            | 31.9            | 30.5            | 4.1             | 0.7             | 4.2             | 5.3             | 4.4             |
| <i>Iran</i>                           | 0.0             | -0.4            | -0.2            | 0.0             | 10.5            | -               | -               | -               | -               | -               |
| <i>Autre pays d'Asie</i>              | 604.6           | 896.9           | 877.5           | 829.1           | 1 032.1         | 72.6            | 308.9           | 582.0           | 561.3           | 554.8           |
| <i>dont :</i>                         |                 |                 |                 |                 |                 |                 |                 |                 |                 |                 |
| <i>Chine</i>                          | 41.6            | 10.7            | 131.8           | -32.3           | 86.2            | 10.5            | 17.8            | 32.5            | 36.7            | 41.1            |

# HONGRIE

## Tableau 2. Encours des investissements directs étrangers par pays (suite)

En fin d'année

Millions de dollars des ÉU

|  | Entrant         |                 |                 |                 |                  | Sortant         |                 |                 |                 |                 |
|--|-----------------|-----------------|-----------------|-----------------|------------------|-----------------|-----------------|-----------------|-----------------|-----------------|
|  | 2008            | 2009            | 2010            | 2011            | 2012             | 2008            | 2009            | 2010            | 2011            | 2012            |
| <i>Taipei chinois</i>                        | 35.3            | 146.4           | 109.8           | 58.6            | 139.5            | 0.0             | 0.0             | 0.4             | 0.1             | 1.2             |
| <i>Hong Kong, Chine</i>                      | 366.9           | 337.1           | 270.0           | 426.3           | 383.4            | 0.2             | 0.3             | 0.3             | 2.1             | 1.1             |
| <i>Inde</i>                                  | 1.8             | -1.8            | -22.6           | -16.3           | -19.9            | 27.8            | 24.1            | 22.5            | 22.1            | 24.5            |
| <i>Indonésie</i>                             | 2.3             | 0.8             | 0.3             | 2.7             | 1.4              | -               | -               | -               | -               | -               |
| <i>Malaisie</i>                              | 69.9            | 44.5            | 47.2            | -7.2            | -31.4            | -               | 27.3            | 35.9            | 41.4            | 23.7            |
| <i>Philippines</i>                           | -0.1            | 2.1             | 3.9             | 2.2             | 4.8              | -               | -               | -               | -               | 0.0             |
| <i>Singapour</i>                             | 102.7           | 375.4           | 360.5           | 430.6           | 509.6            | 28.2            | 227.8           | 474.9           | 436.5           | 435.2           |
| <i>Thaïlande</i>                             | 1.0             | 5.8             | 5.2             | 2.6             | 2.9              | -               | -               | 0.1             | 0.3             | -               |
| <b>OCEANIE ET REGIONS POLAIRES</b>           | <b>30.4</b>     | <b>43.5</b>     | <b>49.3</b>     | <b>38.3</b>     | <b>21.6</b>      | <b>0.5</b>      | <b>0.7</b>      | <b>5.8</b>      | <b>7.7</b>      | <b>6.0</b>      |
| OCEANIE ET REGIONS POLAIRES (hors pays OCDE) | -0.9            | 3.5             | 0.5             | -1.9            | -2.6             | -               | -               | -               | -               | 0.2             |
| <b>Non attribué</b>                          | <b>5 002.6</b>  | <b>4 631.5</b>  | <b>5 161.2</b>  | <b>4 323.6</b>  | <b>5 314.9</b>   | <b>388.2</b>    | <b>821.6</b>    | <b>797.2</b>    | <b>572.5</b>    | <b>339.2</b>    |
| <b>Monde</b>                                 | <b>88 008.3</b> | <b>98 799.6</b> | <b>90 780.2</b> | <b>84 541.3</b> | <b>102 511.7</b> | <b>17 593.3</b> | <b>19 735.0</b> | <b>20 434.7</b> | <b>23 861.1</b> | <b>34 078.8</b> |
| <i>dont :</i>                                |                 |                 |                 |                 |                  |                 |                 |                 |                 |                 |
| <i>Pays de l'ANASE</i>                       | 176.2           | 428.2           | 417.0           | 432.1           | 487.8            | 28.6            | 255.3           | 511.4           | 478.0           | 459.7           |
| <i>Union européenne</i>                      | 66 339.1        | 70 248.9        | 69 898.5        | 65 837.9        | 78 476.9         | 9 478.4         | 8 677.7         | 7 019.0         | 7 195.0         | 13 510.1        |
| <i>Pays d'Amérique latine</i>                | -25.4           | -30.1           | -85.8           | -112.2          | -165.2           | 134.1           | 100.1           | 224.7           | 153.7           | 231.1           |

.. Non disponible ; - Néant

1. Informations sur les données concernant Israël : <http://oe.cd/israel-disclaimer>.

# HONGRIE

## Tableau 3. Investissement direct étranger : flux par secteur industriel

Millions de dollars des ÉU

|   | Entrant        |                 |                |                  |                 | Sortant        |                |                |                |                 |
|---|----------------|-----------------|----------------|------------------|-----------------|----------------|----------------|----------------|----------------|-----------------|
|   | 2008           | 2009            | 2010           | 2011             | 2012            | 2008           | 2009           | 2010           | 2011           | 2012            |
| <b>Secteur primaire</b>   | <b>85.4</b>    | <b>100.0</b>    | <b>44.3</b>    | <b>44.9</b>      | <b>85.1</b>     | <b>6.4</b>     | <b>0.5</b>     | <b>0.8</b>     | <b>0.2</b>     | <b>0.1</b>      |
| Agriculture et pêche  | 37.5           | 28.4            | 44.3           | 12.7             | 48.1            | 6.6            | 0.7            | 0.0            | -0.3           | -2.5            |
| Mines et exploitation   | 47.9           | 71.5            | 0.0            | 32.2             | 37.0            | -0.2           | -0.2           | 0.7            | 0.5            | 2.7             |
| <i>dont : Activités d'extraction</i>  | 12.8           | 87.5            | 29.5           | 20.7             | 44.5            | -              | -              | -              | -              | -               |
| <b>Manufacture</b>  | <b>570.0</b>   | <b>-1 680.8</b> | <b>239.0</b>   | <b>-13 521.5</b> | <b>6 435.0</b>  | <b>1 078.8</b> | <b>1 514.9</b> | <b>-168.6</b>  | <b>1 266.5</b> | <b>1 120.6</b>  |
| <i>dont :</i>   |                |                 |                |                  |                 |                |                |                |                |                 |
| <i>Produits alimentaires</i>  | -150.6         | -56.0           | -98.5          | 350.3            | -70.7           | 1.4            | 0.2            | -3.1           | 6.6            | -7.5            |
| <i>Textile et bois, édition et imprimerie</i>   | -30.4          | -4.7            | -37.4          | -34.5            | -3.9            | 26.5           | 4.3            | 2.7            | -4.4           | -14.9           |
| <i>Pétrole, produits chimiques, caoutchouc et mat. plastiques</i>                         | -819.8         | 637.1           | 626.2          | -1 656.0         | 642.4           | 1 520.4        | 1 403.1        | 555.5          | 1 139.0        | 502.3           |
| <i>Produits métallurgiques et mécaniques</i>  | 530.2          | -2 441.6        | -38.8          | -875.1           | 248.7           | 67.8           | -184.4         | -545.4         | 22.0           | 88.7            |
| <i>Machines de bureau, ordinateurs, radio, téléviseurs et équipement de communication</i> | 327.6          | -85.7           | 19.9           | 595.9            | 106.2           | 41.8           | 277.1          | 18.1           | 79.1           | 594.4           |
| <i>Automobiles et autres équipements de transport</i>                                     | 332.1          | -716.6          | -269.7         | -12 268.5        | 5 302.5         | -0.5           | 0.9            | -117.5         | 3.3            | 2.0             |
| <b>Électricité, gaz et eau</b>  | <b>122.0</b>   | <b>622.5</b>    | <b>786.2</b>   | <b>74.9</b>      | <b>73.3</b>     | <b>36.2</b>    | <b>52.2</b>    | <b>-306.5</b>  | <b>51.0</b>    | <b>78.3</b>     |
| <b>Construction</b>   | <b>183.7</b>   | <b>0.7</b>      | <b>-105.8</b>  | <b>-49.1</b>     | <b>-22.5</b>    | <b>3.8</b>     | <b>35.0</b>    | <b>-6.2</b>    | <b>-5.9</b>    | <b>-12.9</b>    |
| <b>Services</b>   | <b>4 971.8</b> | <b>3 235.2</b>  | <b>1 609.9</b> | <b>19 837.6</b>  | <b>7 324.3</b>  | <b>1 103.2</b> | <b>283.3</b>   | <b>1 629.0</b> | <b>3 516.5</b> | <b>10 241.1</b> |
| Commerce et réparation  | 857.7          | 429.1           | 383.7          | 218.9            | -38.7           | 420.3          | -3.5           | 166.7          | -28.7          | 0.8             |
| Automobiles et motocycles   | 54.8           | -421.2          | 100.5          | -66.9            | -35.0           | 50.5           | -17.1          | 2.5            | 13.5           | -0.8            |
| Commerce de gros (sauf automobiles et motocycles)   | 332.4          | 292.2           | 29.3           | 138.6            | -89.1           | 361.7          | -8.1           | 156.9          | -54.6          | -6.8            |
| Commerce de détail (sauf automobiles et motocycles)                                       | 470.5          | 558.1           | 253.9          | 147.2            | 85.4            | 8.0            | 21.7           | 7.3            | 12.4           | 8.4             |
| Hôtels et restaurants   | -60.2          | -43.7           | 57.0           | 120.2            | 28.4            | -1.0           | -0.5           | -0.4           | -1.3           | -4.3            |
| Transport, entreposage et communication   | 992.3          | -559.8          | -308.9         | -321.1           | 239.1           | -45.0          | -39.2          | -236.8         | 53.0           | 13.1            |
| Transport et entreposage  | 603.2          | -156.1          | -63.2          | 110.4            | 108.4           | 1.7            | 10.5           | 20.1           | 31.8           | 12.7            |
| Postes et télécommunications  | 389.1          | -403.7          | -245.8         | -431.4           | 130.7           | -46.7          | -49.6          | -256.8         | 21.2           | 0.4             |
| Intermédiation financière   | 1 729.1        | 1 230.6         | 1 064.2        | 1 676.7          | 2 549.8         | 154.5          | -45.7          | 169.6          | -131.4         | 503.1           |
| Intermédiation financière hors assurances et caisses de retraite                          | 757.2          | 1 076.6         | 1 311.3        | 1 576.9          | 2 573.2         | 305.0          | -45.5          | 168.3          | -136.0         | 488.9           |
| Intermédiation monétaire  | 614.2          | 963.2           | 1 147.1        | 1 526.1          | 2 258.6         | 256.2          | -30.9          | 125.8          | -62.9          | 341.1           |
| Autres intermédiations financières  | 142.9          | 113.5           | 164.2          | 50.8             | 314.6           | 48.8           | -14.6          | 42.6           | -73.0          | 147.8           |
| <i>dont : Sociétés holding financières</i>  | 0.9            | 8.9             | 10.6           | 6.2              | -11.6           | -              | 0.6            | 46.1           | -25.4          | -18.2           |
| Assurances et fonds de pension  | 951.8          | 141.2           | -277.2         | 78.9             | -28.1           | -153.9         | 0.3            | 0.9            | 3.0            | 14.4            |
| Activités annexes à l'intermédiation financière   | 20.2           | 12.8            | 30.1           | 20.9             | 4.8             | 3.4            | -0.5           | 0.4            | 1.6            | -0.2            |
| Activités d'entreprise et immobilier  | 1 380.4        | 1 728.2         | 516.9          | 18 215.1         | 4 701.5         | 557.6          | 354.2          | 1 535.6        | 3 618.7        | 9 729.7         |
| <i>dont : Immobilier</i>  | 304.1          | 119.4           | -282.6         | -291.7           | -154.8          | 89.6           | -35.2          | 358.7          | -16.9          | 87.6            |
| Autres services   | 72.5           | 450.8           | -102.9         | -72.2            | -155.9          | 16.9           | 17.9           | -5.7           | 6.2            | -1.2            |
| <b>Investment non attribué</b>  | <b>0.0</b>     | <b>-345.0</b>   | <b>-433.1</b>  | <b>-594.7</b>    | <b>-175.6</b>   | <b>0.0</b>     | <b>0.0</b>     | <b>0.0</b>     | <b>0.0</b>     | <b>0.0</b>      |
| <b>Achats et ventes privés d'immobilier</b>   | <b>379.8</b>   | <b>64.8</b>     | <b>63.1</b>    | <b>63.7</b>      | <b>66.7</b>     | <b>1.2</b>     | <b>-0.5</b>    | <b>0.1</b>     | <b>-146.0</b>  | <b>-275.3</b>   |
| <b>Total</b>  | <b>6 312.7</b> | <b>1 997.4</b>  | <b>2 203.5</b> | <b>5 855.8</b>   | <b>13 786.4</b> | <b>2 229.6</b> | <b>1 885.3</b> | <b>1 148.6</b> | <b>4 682.3</b> | <b>11 151.9</b> |

- Néant



# HONGRIE

## Tableau 4. Encours des investissements directs étrangers par secteur industriel

En fin d'année

Millions de dollars des ÉU

|  | Entrant         |                 |                 |                 |                  | Sortant         |                 |                 |                 |                 |
|--|-----------------|-----------------|-----------------|-----------------|------------------|-----------------|-----------------|-----------------|-----------------|-----------------|
|  | 2008            | 2009            | 2010            | 2011            | 2012             | 2008            | 2009            | 2010            | 2011            | 2012            |
| <b>Secteur primaire</b>  | <b>920.2</b>    | <b>810.7</b>    | <b>623.9</b>    | <b>581.7</b>    | <b>714.3</b>     | <b>1 619.9</b>  | <b>2 754.3</b>  | <b>3 942.2</b>  | <b>4 615.5</b>  | <b>4 686.3</b>  |
| Agriculture et pêche   | 496.5           | 376.4           | 331.0           | 293.4           | 376.7            | 7.5             | 8.3             | 11.2            | 6.8             | 0.1             |
| Mines et exploitation  | 423.8           | 434.3           | 292.9           | 288.3           | 337.6            | 1 612.4         | 2 746.1         | 3 930.9         | 4 608.7         | 4 686.2         |
| <i>dont : Activités d'extraction</i>   | 255.7           | 299.1           | 187.0           | 177.8           | 227.2            | 1 597.2         | 2 731.3         | 3 922.3         | 4 594.6         | 4 672.2         |
| <b>Manufacture</b>   | <b>24 569.1</b> | <b>24 483.0</b> | <b>22 605.3</b> | <b>12 291.9</b> | <b>20 015.3</b>  | <b>5 470.0</b>  | <b>4 941.2</b>  | <b>4 483.8</b>  | <b>4 544.0</b>  | <b>4 491.4</b>  |
| <i>dont :</i>  |                 |                 |                 |                 |                  |                 |                 |                 |                 |                 |
| Produits alimentaires  | 2 474.7         | 2 502.9         | 2 089.0         | 1 933.1         | 2 179.7          | 30.3            | 23.3            | 17.3            | 25.0            | 19.1            |
| Textile et bois, édition et imprimerie   | 1 698.0         | 1 564.7         | 1 329.3         | 1 046.3         | 1 161.8          | 117.1           | 108.1           | 103.5           | 102.5           | 102.6           |
| Pétrole, produits chimiques, caoutchouc et mat. plastiques                         | 4 533.9         | 6 200.7         | 6 364.5         | 4 265.8         | 5 065.0          | 4 264.3         | 3 518.2         | 3 347.6         | 3 323.8         | 2 586.6         |
| Produits métallurgiques et mécaniques  | 3 368.7         | 2 829.1         | 2 611.7         | 1 726.8         | 2 022.3          | 33.9            | 30.3            | 38.2            | 50.7            | 86.5            |
| Machines de bureau, ordinateurs, radio, téléviseurs et équipement de communication | 5 818.6         | 5 473.8         | 5 540.5         | 4 650.7         | 5 645.4          | 550.1           | 680.1           | 655.2           | 712.1           | 1 179.1         |
| Automobiles et autres équipements de transport                                     | 5 682.9         | 4 893.6         | 3 749.3         | -2 959.4        | 2 401.7          | 133.5           | 133.2           | 1.4             | 10.2            | 205.6           |
| <b>Électricité, gaz et eau</b>   | <b>3 482.5</b>  | <b>4 633.6</b>  | <b>5 008.1</b>  | <b>2 783.7</b>  | <b>3 791.6</b>   | <b>24.5</b>     | <b>77.3</b>     | <b>53.2</b>     | <b>69.5</b>     | <b>89.9</b>     |
| <b>Construction</b>  | <b>868.7</b>    | <b>781.9</b>    | <b>750.4</b>    | <b>627.4</b>    | <b>653.2</b>     | <b>54.4</b>     | <b>72.9</b>     | <b>50.8</b>     | <b>32.3</b>     | <b>19.4</b>     |
| <b>Services</b>  | <b>56 056.4</b> | <b>63 059.5</b> | <b>56 201.5</b> | <b>63 506.0</b> | <b>71 482.2</b>  | <b>10 014.2</b> | <b>11 054.8</b> | <b>11 095.7</b> | <b>14 018.1</b> | <b>24 442.3</b> |
| Commerce et réparation   | 12 957.5        | 12 218.9        | 11 587.4        | 10 302.6        | 11 118.2         | 2 196.5         | 2 057.9         | 2 111.7         | 1 896.6         | 2 198.2         |
| Automobiles et motocycles  | 1 883.4         | 1 330.7         | 1 461.0         | 1 233.4         | 1 251.1          | 535.2           | 490.4           | 498.1           | 478.8           | 557.9           |
| Commerce de gros (sauf automobiles et motocycles)                                  | 7 266.9         | 6 744.0         | 6 104.9         | 5 530.3         | 5 759.2          | 1 650.1         | 1 557.1         | 1 607.1         | 1 406.7         | 1 625.8         |
| Commerce de détail (sauf automobiles et motocycles)                                | 3 807.2         | 4 144.2         | 4 021.5         | 3 538.8         | 4 107.9          | 11.1            | 10.3            | 6.5             | 11.0            | 14.5            |
| Hôtels et restaurants  | 614.4           | 569.8           | 430.3           | 543.8           | 545.3            | 204.9           | 218.9           | 206.7           | 179.7           | 186.0           |
| Transport, entreposage et communication  | 8 306.9         | 8 309.5         | 6 736.5         | 5 583.9         | 6 183.9          | 323.6           | -3.0            | 226.7           | 214.7           | 250.2           |
| Transport et entreposage   | 1 831.4         | 1 712.6         | 1 457.6         | 1 360.6         | 1 903.1          | 28.1            | 40.6            | 40.4            | 31.8            | 40.1            |
| Postes et télécommunications   | 6 475.5         | 6 596.9         | 5 278.9         | 4 223.3         | 4 280.8          | 295.5           | -43.6           | 186.3           | 183.0           | 210.0           |
| Intermédiation financière  | 9 818.6         | 10 040.1        | 8 583.6         | 6 273.0         | 7 715.5          | 2 923.6         | 3 657.7         | 3 483.6         | 2 972.4         | 6 816.5         |
| Intermédiation financière hors assurances et caisses de retraite                   | 8 051.7         | 8 182.0         | 7 284.3         | 5 086.8         | 6 516.4          | 2 881.4         | 3 609.0         | 3 427.0         | 2 925.1         | 2 728.9         |
| Intermédiation monétaire   | 7 787.0         | 7 842.9         | 7 026.3         | 4 956.2         | 6 262.2          | 2 806.3         | 3 117.9         | 2 857.4         | 2 700.1         | 2 881.8         |
| Autres intermédiations financières   | 264.7           | 339.1           | 258.0           | 130.6           | 254.2            | 75.1            | 491.1           | 569.6           | 224.9           | -152.9          |
| <i>dont : Sociétés holding financières</i>   | 9.2             | 14.1            | 16.6            | 15.1            | 3.9              | -102.4          | -8.1            | 166.5           | 126.6           | -341.0          |
| Assurances et fonds de pension   | 1 587.5         | 1 700.5         | 1 165.9         | 1 049.7         | 1 061.5          | 17.7            | 17.7            | 24.7            | 18.2            | 33.2            |
| Activités annexes à l'intermédiation financière                                    | 179.5           | 157.5           | 133.4           | 136.4           | 137.6            | 24.5            | 31.0            | 31.9            | 29.1            | 4 054.4         |
| Activités d'entreprise et immobilier   | 23 813.7        | 30 688.2        | 27 861.0        | 39 867.1        | 45 086.3         | 4 286.0         | 5 038.1         | 4 972.2         | 8 656.2         | 14 878.7        |
| <i>dont : Immobilier</i>   | 8 078.2         | 8 570.7         | 7 318.3         | 6 252.7         | 6 055.4          | 52.9            | 110.3           | 98.9            | 56.1            | 128.1           |
| Autres services  | 545.3           | 1 233.1         | 1 002.8         | 935.7           | 832.9            | 79.7            | 85.2            | 94.8            | 98.5            | 112.7           |
| <b>Investment non attribué</b>   | <b>0.0</b>      | <b>2 851.9</b>  | <b>3 563.9</b>  | <b>2 940.3</b>  | <b>3 815.3</b>   | <b>8.5</b>      | <b>0.0</b>      | <b>0.0</b>      | <b>0.0</b>      | <b>0.0</b>      |
| <b>Achats et ventes privés d'immobilier</b>  | <b>2 111.4</b>  | <b>2 179.0</b>  | <b>2 027.1</b>  | <b>1 810.3</b>  | <b>2 039.8</b>   | <b>401.7</b>    | <b>834.6</b>    | <b>809.0</b>    | <b>581.6</b>    | <b>349.6</b>    |
| <b>Total</b>   | <b>88 008.3</b> | <b>98 799.6</b> | <b>90 780.2</b> | <b>84 541.3</b> | <b>102 511.7</b> | <b>17 593.3</b> | <b>19 735.0</b> | <b>20 434.7</b> | <b>23 861.1</b> | <b>34 078.8</b> |

## ISLANDE

Tableau 1. Flux d'investissement direct étranger par pays

Millions de dollars des ÉU

|                                       | Entrant      |               |              |                |              | Sortant         |                |                 |              |                 |
|---------------------------------------|--------------|---------------|--------------|----------------|--------------|-----------------|----------------|-----------------|--------------|-----------------|
|                                       | 2008         | 2009          | 2010         | 2011           | 2012         | 2008            | 2009           | 2010            | 2011         | 2012            |
| <b>Pays membres de l'OCDE</b>         | <b>577.1</b> | <b>57.7</b>   | <b>242.2</b> | <b>1 096.4</b> | <b>913.6</b> | <b>-4 143.3</b> | <b>4 312.9</b> | <b>-2 332.2</b> | <b>105.9</b> | <b>-3 328.7</b> |
| Australie                             | -            | -             | -            | -              | -            | 1.7             | 0.5            | 1.5             | -1.2         | 0.9             |
| Autriche                              | 0.0          | 0.0           | -            | -              | -0.5         | -               | -              | 1.2             | -2.0         | -12.2           |
| Belgique                              | 0.0          | -0.1          | 0.1          | -              | 0.0          | -0.1            | 0.0            | -0.1            | 0.1          | 1.7             |
| Canada                                | -0.8         | -0.3          | 0.1          | 0.0            | 2.9          | -186.9          | 3.9            | 4.5             | 12.4         | 0.4             |
| Chili                                 | -            | -             | -            | -              | -            | -4.9            | 3.1            | 2.8             | 0.7          | 3.8             |
| République Tchèque                    | -            | -             | -            | -              | -            | 18.2            | -18.4          | 0.8             | 2.3          | 0.6             |
| Danemark                              | -26.2        | 13.6          | 2.7          | 22.8           | 34.1         | 203.4           | -181.2         | -805.5          | 18.4         | 23.8            |
| Estonie                               | -            | -             | -            | -              | -            | -0.3            | -0.3           | 0.5             | 1.3          | -0.9            |
| Finlande                              | 7.0          | 4.5           | 3.0          | 3.4            | 0.2          | -2 116.0        | 228.2          | 0.0             | -45.4        | 10.2            |
| France                                | 0.1          | 0.0           | 0.0          | 0.0            | -            | -30.4           | 0.9            | -8.3            | 7.1          | 6.1             |
| Allemagne                             | -58.5        | 1.7           | 0.2          | 0.7            | 4.1          | -138.3          | 28.9           | -86.1           | 16.2         | -77.4           |
| Grèce                                 | -            | -             | -            | -              | -            | -1.6            | 0.0            | 0.0             | 0.1          | 0.1             |
| Hongrie                               | -            | -             | -            | -              | -            | -2.4            | 0.0            | -2.1            | -0.1         | 5.3             |
| Islande                               | -            | -             | -            | -              | -            | -               | -              | -               | -            | -               |
| Irlande                               | 0.0          | 0.0           | 1.1          | 0.1            | 18.5         | 4.4             | 8.4            | -21.4           | 9.9          | 4.1             |
| Israël <sup>1</sup>                   | -            | -             | -            | -              | 1.3          | 2.0             | -              | -               | -            | -               |
| Italie                                | -            | -             | 5.3          | 1.7            | 1.6          | 45.9            | 12.9           | -4.0            | -2.3         | 1.6             |
| Japon                                 | -            | -             | -            | -              | -            | 0.3             | 0.1            | 0.6             | 2.9          | 8.3             |
| Corée                                 | -            | -             | -            | -              | -            | 1.9             | -11.6          | 0.6             | 1.4          | -0.1            |
| Luxembourg                            | 367.6        | -152.1        | 266.9        | 800.8          | 563.6        | 317.3           | 1 193.1        | -744.8          | 114.7        | -1 412.7        |
| Mexique                               | -            | -             | -            | -              | -            | -               | -              | -               | -            | -               |
| Pays-Bas                              | -181.6       | 839.8         | -195.0       | -35.0          | -23.3        | 178.2           | 1 077.1        | -145.3          | -174.3       | 11.7            |
| Nouvelle-Zélande                      | -            | -             | -            | -              | -            | 0.0             | -0.1           | -0.1            | -0.1         | 0.1             |
| Norvège                               | 64.8         | -12.7         | 14.3         | -10.1          | -9.0         | -242.1          | -45.0          | -50.7           | 64.5         | 21.3            |
| Pologne                               | -            | -             | -            | -              | -            | 14.1            | -10.7          | -8.2            | -44.2        | -9.4            |
| Portugal                              | -            | -             | -            | -              | -            | -0.2            | 0.6            | -0.1            | -            | 0.0             |
| République slovaque                   | -            | -             | -            | -              | -            | -0.6            | 4.4            | 0.9             | 4.1          | -2.7            |
| Stovénie                              | -            | -             | -            | -              | -            | -               | -              | -               | -            | -               |
| Espagne                               | -            | -             | -            | 27.0           | 57.2         | -7.7            | 20.3           | 9.0             | 11.6         | 13.7            |
| Suède                                 | 517.1        | 128.9         | 148.2        | -60.0          | -23.1        | -992.7          | -51.0          | -33.3           | 27.8         | -9.7            |
| Suisse                                | 44.9         | -8.0          | 4.7          | 251.4          | 198.1        | 8.0             | -145.8         | -0.1            | -20.2        | 10.6            |
| Turquie                               | -            | -             | -            | -              | -            | -9.9            | -8.1           | -17.0           | -4.6         | 1.9             |
| Royaume-Uni                           | -193.2       | 2.6           | 0.7          | 22.4           | 85.8         | -176.4          | 2 121.7        | -81.6           | 92.9         | -2 159.0        |
| Etats-Unis                            | 35.7         | -760.1        | -10.1        | 71.5           | 2.2          | -1 031.5        | 83.9           | -345.9          | 12.1         | 229.2           |
| OCDE - non attribué                   | 367.7        | -152.3        | -            | -              | 0.0          | 317.2           | 1 193.1        | -               | -            | -               |
| <b>Europe</b>                         | <b>886.2</b> | <b>827.9</b>  | <b>250.1</b> | <b>1 035.5</b> | <b>954.9</b> | <b>-3 009.6</b> | <b>4 302.4</b> | <b>-1 962.7</b> | <b>21.3</b>  | <b>-3 450.7</b> |
| <b>Europe (hors pays de l'OCDE)</b>   | <b>711.6</b> | <b>-142.4</b> | <b>-2.1</b>  | <b>10.6</b>    | <b>47.6</b>  | <b>236.5</b>    | <b>1 259.2</b> | <b>33.5</b>     | <b>-56.5</b> | <b>120.7</b>    |
| <i>dont :</i>                         |              |               |              |                |              |                 |                |                 |              |                 |
| Bulgarie                              | -            | -             | -            | -              | -            | -47.2           | -              | -6.1            | -23.5        | 34.1            |
| Chypre                                | 170.1        | -             | -            | -              | 22.3         | 4.6             | -9.4           | 6.5             | 4.8          | -3.5            |
| Roumanie                              | -            | -             | -            | -              | -            | 8.5             | 17.6           | 2.1             | -1.4         | 51.9            |
| Russie                                | -            | -             | -            | -              | 0.3          | 25.7            | -1.7           | -0.9            | 20.1         | 12.7            |
| Ukraine                               | -            | -             | -            | -              | -            | 0.6             | 0.6            | 0.6             | 0.7          | -               |
| <b>Afrique</b>                        | <b>-</b>     | <b>-</b>      | <b>-</b>     | <b>-</b>       | <b>-</b>     | <b>0.8</b>      | <b>0.1</b>     | <b>0.2</b>      | <b>-1.3</b>  | <b>0.2</b>      |
| <i>dont :</i>                         |              |               |              |                |              |                 |                |                 |              |                 |
| Algérie                               | -            | -             | -            | -              | -            | -               | -              | -               | -            | -               |
| Egypte                                | -            | -             | -            | -              | -            | -               | -              | -               | -            | -               |
| Libye                                 | -            | -             | -            | -              | -            | -               | -              | -               | -            | -               |
| Maroc                                 | -            | -             | -            | -              | -            | -               | -              | -0.1            | -            | -               |
| Afrique du Sud                        | -            | -             | -            | -              | -            | 0.8             | 0.1            | 0.3             | -1.3         | 0.2             |
| Tunisie                               | -            | -             | -            | -              | -            | -               | -              | -               | -            | -               |
| <b>Amérique</b>                       | <b>31.0</b>  | <b>-760.4</b> | <b>-10.0</b> | <b>71.5</b>    | <b>7.4</b>   | <b>-1 222.9</b> | <b>123.4</b>   | <b>-393.3</b>   | <b>37.2</b>  | <b>240.0</b>    |
| <b>Amérique (hors pays de l'OCDE)</b> | <b>-3.8</b>  | <b>-</b>      | <b>-</b>     | <b>-</b>       | <b>2.3</b>   | <b>-4.5</b>     | <b>35.6</b>    | <b>-54.8</b>    | <b>12.0</b>  | <b>6.6</b>      |
| <i>dont :</i>                         |              |               |              |                |              |                 |                |                 |              |                 |
| Argentine                             | -            | -             | -            | -              | -            | -               | -              | -               | -            | -               |
| Brésil                                | -            | -             | -            | -              | -            | -               | -              | -               | -            | -0.5            |
| Colombie                              | -            | -             | -            | -              | -            | -               | -              | -               | -            | -               |
| Panama                                | -            | -             | -            | -              | 0.2          | -               | -              | -               | -            | -               |
| Pérou                                 | -            | -             | -            | -              | -            | -               | -              | -               | -            | -               |
| Uruguay                               | -            | -             | -            | -              | -            | -               | -              | -               | -            | 0.3             |
| Venezuela                             | -            | -             | -            | -              | -            | -               | -              | -               | -            | -               |
| <b>Asie</b>                           | <b>-</b>     | <b>-</b>      | <b>5.0</b>   | <b>0.3</b>     | <b>68.4</b>  | <b>-20.4</b>    | <b>62.4</b>    | <b>-13.3</b>    | <b>-38.2</b> | <b>12.3</b>     |
| <b>Asie (hors pays de l'OCDE)</b>     | <b>-</b>     | <b>-</b>      | <b>5.0</b>   | <b>0.3</b>     | <b>67.1</b>  | <b>-22.6</b>    | <b>74.0</b>    | <b>-14.5</b>    | <b>-42.4</b> | <b>4.2</b>      |
| <i>dont :</i>                         |              |               |              |                |              |                 |                |                 |              |                 |
| Proche et moyen Orient                | ..           | ..            | -            | -              | -            | ..              | ..             | -10.3           | -27.5        | 5.1             |
| <i>dont :</i>                         |              |               |              |                |              |                 |                |                 |              |                 |
| Koweït                                | -            | -             | -            | -              | -            | 0.3             | -0.6           | -               | -            | -               |
| Arabie Saoudite                       | -            | -             | -            | -              | -            | -               | -              | -               | -            | -               |
| Émirats Arabes Unis                   | -            | -             | -            | -              | -            | 0.1             | 0.0            | 3.7             | -4.2         | 5.1             |
| Iran                                  | -            | -             | -            | -              | -            | -               | -              | -               | -            | -               |
| Autre pays d'Asie                     | -            | -             | 5.0          | 0.3            | 67.1         | -25.2           | 11.6           | -4.3            | -14.9        | -1.0            |
| <i>dont :</i>                         |              |               |              |                |              |                 |                |                 |              |                 |
| Chine                                 | -            | -             | -            | -              | -            | -0.5            | 9.0            | -5.1            | -7.4         | 1.6             |

# ISLANDE

## Tableau 1. Flux d'investissement direct étranger par pays (suite)

Millions de dollars des ÉU

|  | Entrant      |             |              |                |                | Sortant         |                |                 |             |                 |
|--|--------------|-------------|--------------|----------------|----------------|-----------------|----------------|-----------------|-------------|-----------------|
|  | 2008         | 2009        | 2010         | 2011           | 2012           | 2008            | 2009           | 2010            | 2011        | 2012            |
| <i>Taipei chinois</i>                        | -            | -           | -            | -              | -              | -               | -              | -               | -           | -               |
| <i>Hong Kong, Chine</i>                      | -            | -           | 5.0          | 0.3            | 6.1            | -28.7           | -              | -0.2            | -2.5        | 3.0             |
| <i>Inde</i>                                  | -            | -           | -            | -              | -              | 8.6             | 0.0            | -0.3            | -7.6        | -7.0            |
| <i>Indonesie</i>                             | -            | -           | -            | -              | -              | 0.9             | -              | 0.4             | 1.0         | 0.8             |
| <i>Malaisie</i>                              | -            | -           | -            | -              | -              | -               | -              | -               | -           | -               |
| <i>Philippines</i>                           | -            | -           | -            | -              | -              | -5.6            | 1.0            | -               | 0.0         | -               |
| <i>Singapour</i>                             | -            | -           | -            | -              | 61.0           | -               | 1.7            | 0.0             | 1.5         | 0.5             |
| <i>Thaïlande</i>                             | -            | -           | -            | -              | -              | 0.1             | -0.1           | 0.9             | 0.0         | 0.0             |
| <b>OCEANIE ET REGIONS POLAIRES</b>           | -            | -           | -            | -              | -              | <b>1.7</b>      | <b>0.4</b>     | <b>1.4</b>      | <b>-1.3</b> | <b>1.0</b>      |
| OCEANIE ET REGIONS POLAIRES (hors pays OCDE) | -            | -           | -            | -              | -              | 0.0             | 0.0            | 0.0             | 0.0         | -               |
| <b>Non attribué</b>                          | <b>0.0</b>   | <b>0.0</b>  | -            | -              | <b>56.4</b>    | <b>0.0</b>      | <b>0.0</b>     | <b>0.0</b>      | -           | -               |
| <b>Monde</b>                                 | <b>917.2</b> | <b>67.6</b> | <b>245.1</b> | <b>1 107.3</b> | <b>1 087.0</b> | <b>-4 250.4</b> | <b>4 488.7</b> | <b>-2 367.8</b> | <b>17.7</b> | <b>-3 197.1</b> |
| <i>dont :</i>                                |              |             |              |                |                |                 |                |                 |             |                 |
| <i>Pays de l'ANASE</i>                       | -            | -           | -            | -              | 61.0           | -4.6            | 2.6            | 1.3             | 2.6         | 1.4             |
| <i>Union européenne</i>                      | 606.4        | 839.2       | 233.4        | 783.7          | 753.1          | -2 730.1        | 4 431.4        | -1 914.4        | -1.4        | -3 519.2        |
| <i>Pays d'Amérique latine</i>                | -            | -           | -            | -              | 0.2            | -4.9            | 3.1            | 2.8             | 0.7         | 3.7             |

.. Non disponible ; - Néant

1. Informations sur les données concernant Israël : <http://oe.cd/israel-disclaimer>.

## ISLANDE

**Tableau 2. Encours des investissements directs étrangers par pays**  
 En fin d'année

Millions de dollars des ÉU

|                                       | Entrant        |                |                 |                 |                 | Sortant         |                 |                 |                 |                 |
|---------------------------------------|----------------|----------------|-----------------|-----------------|-----------------|-----------------|-----------------|-----------------|-----------------|-----------------|
|                                       | 2008           | 2009           | 2010            | 2011            | 2012            | 2008            | 2009            | 2010            | 2011            | 2012            |
| <b>Pays membres de l'OCDE</b>         | <b>9 204.0</b> | <b>8 608.8</b> | <b>11 759.9</b> | <b>12 626.1</b> | <b>10 259.3</b> | <b>8 193.2</b>  | <b>5 429.2</b>  | <b>10 421.6</b> | <b>11 094.3</b> | <b>11 287.1</b> |
| Australie                             | -              | -              | -               | -               | -               | 1.8             | 3.2             | 2.9             | 5.1             | 6.0             |
| Autriche                              | 0.0            | 0.0            | 0.1             | 0.0             | 2.0             | -               | -               | 3.2             | -1.9            | -13.7           |
| Belgique                              | 0.3            | 0.3            | 0.3             | 0.2             | 0.2             | 0.2             | 0.2             | 0.1             | 0.1             | 0.2             |
| Canada                                | 3.0            | 3.0            | 3.1             | 3.1             | 6.8             | 370.7           | 45.9            | 157.7           | 163.6           | 129.7           |
| Chili                                 | -              | -              | -               | -               | -               | 14.9            | 14.4            | 18.3            | 18.6            | 22.5            |
| République Tchèque                    | -              | -              | -               | -               | -               | 11.8            | 19.5            | 4.7             | 3.5             | 4.1             |
| Danemark                              | 135.3          | 200.9          | 214.1           | 236.7           | 439.9           | 2 260.3         | 2 331.8         | 533.1           | 494.1           | 401.7           |
| Estonie                               | -              | -              | -               | -               | -               | 1.5             | 1.2             | 1.0             | 4.7             | 15.5            |
| Finlande                              | 1.3            | -2.6           | 12.6            | 17.4            | 16.9            | 123.8           | 226.4           | 270.6           | 236.4           | 246.1           |
| France                                | 1.9            | 0.2            | 0.2             | 0.3             | -               | 19.0            | 20.6            | 30.0            | 29.1            | 35.3            |
| Allemagne                             | 5.3            | 5.3            | 5.8             | 4.6             | 7.4             | 61.7            | 150.6           | 222.4           | 149.1           | 44.0            |
| Grèce                                 | -              | -              | -               | -               | -               | 1.6             | 0.7             | 1.2             | 3.2             | 3.3             |
| Hongrie                               | -              | -              | -               | -               | -               | 16.0            | 12.3            | 5.6             | 0.1             | 5.3             |
| Islande                               | -              | -              | -               | -               | -               | -               | -               | -               | -               | -               |
| Irlande                               | 0.6            | 0.6            | 2.6             | 61.5            | 62.1            | 54.3            | 25.2            | -15.8           | 27.3            | 11.4            |
| Israël <sup>1</sup>                   | -              | -              | -               | -               | 1.3             | 6.7             | -               | -               | -               | -               |
| Italie                                | -              | -              | 69.2            | 15.9            | 15.9            | 50.9            | 65.2            | -5.9            | -7.4            | -5.9            |
| Japon                                 | -              | -              | -               | -               | -               | 8.3             | 8.0             | 8.8             | 12.2            | 20.4            |
| Corée                                 | -              | -              | -               | -               | 2.3             | 1.2             | 17.1            | 18.9            | 0.9             | 6.0             |
| Luxembourg                            | 7 159.5        | 6 676.2        | 9 538.3         | 10 020.6        | 7 147.2         | -2 582.4        | -2 959.0        | 2 135.7         | 2 470.4         | 1 253.5         |
| Mexique                               | -              | -              | -               | -               | -               | -               | -               | -               | -               | -               |
| Pays-Bas                              | 442.3          | 1 004.2        | 1 127.7         | 1 111.9         | 1 049.3         | 2 510.7         | 10.0            | 1 849.9         | 1 684.8         | 3 275.3         |
| Nouvelle-Zélande                      | -              | -              | -               | -               | -               | 2.1             | 1.9             | 1.9             | 1.7             | 3.0             |
| Norvège                               | 201.5          | 233.4          | 229.1           | 209.0           | 214.5           | 541.5           | 232.0           | 171.0           | 265.9           | 266.8           |
| Pologne                               | -              | -              | -               | -               | -               | 27.2            | 17.5            | 90.8            | 46.5            | 36.5            |
| Portugal                              | -              | -              | -               | -               | -               | 3.2             | 3.6             | 3.9             | 3.3             | -               |
| République slovaque                   | -              | -              | -               | -               | -               | 1.6             | 5.8             | 9.3             | 9.7             | 7.1             |
| Stovénie                              | -              | -              | -               | -               | -               | -               | -               | -               | -               | -               |
| Espagne                               | -              | -              | -               | 26.4            | 49.6            | 66.4            | 90.5            | 100.2           | 56.7            | 60.9            |
| Suède                                 | 174.9          | 54.5           | 151.0           | 105.0           | 145.6           | 521.1           | 391.7           | 413.6           | 496.9           | 636.3           |
| Suisse                                | 191.2          | 176.8          | 183.0           | 396.8           | 576.6           | 6.6             | -131.1          | -129.2          | -150.4          | -252.1          |
| Turquie                               | -              | -              | -               | -               | -               | 72.2            | 61.8            | 43.7            | 25.1            | 30.5            |
| Royaume-Uni                           | -6.2           | 7.5            | 8.1             | 50.3            | 158.6           | 2 379.4         | 3 186.6         | 3 220.1         | 3 748.1         | 2 136.0         |
| Etats-Unis                            | 893.0          | 248.5          | 214.7           | 366.3           | 363.0           | 1 662.1         | 1 591.1         | 1 253.8         | 1 296.6         | 2 901.5         |
| OCDE - non attribué                   | 7 159.8        | 6 676.5        | -               | -               | -               | -2 582.2        | -2 958.8        | -               | -               | -               |
| <b>Europe</b>                         | <b>8 318.6</b> | <b>8 374.5</b> | <b>11 561.5</b> | <b>12 281.5</b> | <b>9 967.6</b>  | <b>6 984.6</b>  | <b>4 595.4</b>  | <b>9 424.7</b>  | <b>9 940.5</b>  | <b>8 715.1</b>  |
| <b>Europe (hors pays de l'OCDE)</b>   | <b>7 170.4</b> | <b>6 693.7</b> | <b>19.5</b>     | <b>24.7</b>     | <b>81.7</b>     | <b>-1 744.7</b> | <b>-2 125.2</b> | <b>465.4</b>    | <b>344.9</b>    | <b>517.2</b>    |
| <i>dont :</i>                         |                |                |                 |                 |                 |                 |                 |                 |                 |                 |
| Bulgarie                              | -              | -              | -               | -               | -               | 0.0             | -               | 2.5             | -23.8           | 8.2             |
| Chypre                                | -              | -              | -               | -               | 20.8            | 287.6           | 333.9           | 145.0           | 123.7           | 124.0           |
| Roumanie                              | -              | -              | -               | -               | -               | 63.9            | 60.1            | -55.5           | -51.1           | -5.3            |
| Russie                                | -              | -              | -               | -               | 0.3             | 46.7            | 41.3            | 38.8            | 46.4            | 64.3            |
| Ukraine                               | -              | -              | -               | -               | -               | 9.1             | 9.8             | 11.2            | 11.0            | 20.5            |
| <b>Afrique</b>                        | -              | -              | -               | -               | -               | <b>17.7</b>     | <b>18.1</b>     | <b>20.7</b>     | <b>17.4</b>     | <b>0.9</b>      |
| <i>dont :</i>                         |                |                |                 |                 |                 |                 |                 |                 |                 |                 |
| Algérie                               | -              | -              | -               | -               | -               | -               | -               | -               | -               | -               |
| Egypte                                | -              | -              | -               | -               | -               | -               | -               | -               | -               | -               |
| Libye                                 | -              | -              | -               | -               | -               | -               | -               | -               | -               | -               |
| Maroc                                 | -              | -              | -               | -               | -               | -               | -               | -               | -               | -               |
| Afrique du Sud                        | -              | -              | -               | -               | -               | 0.8             | 0.9             | 2.1             | 0.4             | 0.9             |
| Tunisie                               | -              | -              | -               | -               | -               | -               | -               | -               | -               | -               |
| <b>Amérique</b>                       | <b>895.4</b>   | <b>250.9</b>   | <b>217.2</b>    | <b>368.8</b>    | <b>391.3</b>    | <b>2 166.8</b>  | <b>2 226.1</b>  | <b>1 798.2</b>  | <b>1 509.1</b>  | <b>3 353.0</b>  |
| <b>Amérique (hors pays de l'OCDE)</b> | <b>-0.6</b>    | <b>-0.6</b>    | <b>-0.6</b>     | <b>-0.6</b>     | <b>21.5</b>     | <b>134.0</b>    | <b>589.1</b>    | <b>368.4</b>    | <b>30.3</b>     | <b>299.2</b>    |
| <i>dont :</i>                         |                |                |                 |                 |                 |                 |                 |                 |                 |                 |
| Argentine                             | -              | -              | -               | -               | -               | -               | -               | -               | -               | -               |
| Brésil                                | -              | -              | -               | -               | -               | -               | -               | -               | -               | 0.0             |
| Colombie                              | -              | -              | -               | -               | -               | -               | -               | -               | -               | -               |
| Panama                                | -              | -              | -               | -               | 0.2             | -               | -               | -               | -               | -               |
| Pérou                                 | -              | -              | -               | -               | -               | -               | -               | -               | -               | -               |
| Uruguay                               | -              | -              | -               | -               | -               | -               | -               | -               | -               | 1.2             |
| Venezuela                             | -              | -              | -               | -               | -               | -               | -               | -               | -               | -               |
| <b>Asie</b>                           | -              | -              | <b>5.4</b>      | <b>5.6</b>      | <b>55.1</b>     | <b>239.2</b>    | <b>141.2</b>    | <b>218.0</b>    | <b>46.9</b>     | <b>75.9</b>     |
| <b>Asie (hors pays de l'OCDE)</b>     | -              | -              | <b>5.4</b>      | <b>5.6</b>      | <b>51.4</b>     | <b>229.8</b>    | <b>116.1</b>    | <b>190.3</b>    | <b>33.8</b>     | <b>49.5</b>     |
| <i>dont :</i>                         |                |                |                 |                 |                 |                 |                 |                 |                 |                 |
| Proche et moyen Orient                | ..             | ..             | -               | -               | -               | ..              | ..              | 73.8            | 5.0             | 6.4             |
| <i>dont :</i>                         |                |                |                 |                 |                 |                 |                 |                 |                 |                 |
| Koweït                                | -              | -              | -               | -               | -               | 0.4             | -0.4            | -               | -               | -               |
| Arabie Saoudite                       | -              | -              | -               | -               | -               | -               | -               | -               | -               | -               |
| Émirats Arabes Unis                   | -              | -              | -               | -               | -               | 0.1             | 0.1             | 5.8             | 1.4             | 6.4             |
| Iran                                  | -              | -              | -               | -               | -               | -               | -               | -               | -               | -               |
| Autre pays d'Asie                     | -              | -              | 5.4             | 5.6             | 51.4            | 222.6           | 53.8            | 116.5           | 28.8            | 43.1            |
| <i>dont :</i>                         |                |                |                 |                 |                 |                 |                 |                 |                 |                 |
| Chine                                 | -              | -              | -               | -               | -               | 169.8           | 21.6            | 86.2            | 16.3            | 57.6            |

# ISLANDE

## Tableau 2. Encours des investissements directs étrangers par pays (suite)

En fin d'année

Millions de dollars des ÉU

|  | Entrant        |                |                 |                 |                 | Sortant        |                |                 |                 |                 |
|--|----------------|----------------|-----------------|-----------------|-----------------|----------------|----------------|-----------------|-----------------|-----------------|
|  | 2008           | 2009           | 2010            | 2011            | 2012            | 2008           | 2009           | 2010            | 2011            | 2012            |
| <i>Taipei chinois</i>                        | -              | -              | -               | -               | -               | -              | -              | -               | -               | -               |
| <i>Hong Kong, Chine</i>                      | -              | -              | 5.4             | 5.6             | 11.5            | -              | -              | 1.3             | -1.1            | 1.1             |
| <i>Inde</i>                                  | -              | -              | -               | -               | -               | 44.5           | 25.6           | 17.8            | 0.3             | -18.9           |
| <i>Indonesie</i>                             | -              | -              | -               | -               | -               | 7.7            | -              | 6.2             | 6.8             | 0.6             |
| <i>Malaisie</i>                              | -              | -              | -               | -               | -               | -              | -              | -               | -               | -               |
| <i>Philippines</i>                           | -              | -              | -               | -               | -               | -              | 1.2            | 1.2             | 1.3             | -               |
| <i>Singapour</i>                             | -              | -              | -               | -               | 40.0            | -              | 6.1            | 3.4             | 4.7             | 2.2             |
| <i>Thaïlande</i>                             | -              | -              | -               | -               | -               | 0.7            | -0.7           | 0.4             | 0.4             | 0.4             |
| <b>OCEANIE ET REGIONS POLAIRES</b>           | -              | -              | -               | -               | -               | <b>3.9</b>     | <b>5.1</b>     | <b>4.8</b>      | <b>6.8</b>      | <b>9.0</b>      |
| OCEANIE ET REGIONS POLAIRES (hors pays OCDE) | -              | -              | -               | -               | -               | -              | -              | -               | -               | -               |
| <b>Non attribué</b>                          | -              | -              | <b>0.0</b>      | <b>0.0</b>      | <b>54.7</b>     | <b>0.0</b>     | <b>0.0</b>     | -               | -               | <b>10.9</b>     |
| <b>Monde</b>                                 | <b>9 214.0</b> | <b>8 625.4</b> | <b>11 784.1</b> | <b>12 655.8</b> | <b>10 468.6</b> | <b>9 412.2</b> | <b>6 985.9</b> | <b>11 466.4</b> | <b>11 520.8</b> | <b>12 164.7</b> |
| <i>dont :</i>                                |                |                |                 |                 |                 |                |                |                 |                 |                 |
| <i>Pays de l'ANASE</i>                       | -              | -              | -               | -               | 40.0            | 8.4            | 6.6            | 11.2            | 13.2            | 3.3             |
| <i>Union européenne</i>                      | 7 924.3        | 7 956.4        | 11 140.6        | 11 651.0        | 9 134.3         | 6 030.6        | 4 129.6        | 9 145.0         | 9 689.1         | 8 532.2         |
| <i>Pays d'Amérique latine</i>                | -              | -              | -               | -               | 0.2             | 14.9           | 14.4           | 18.3            | 18.6            | 23.7            |

.. Non disponible ; - Néant

1. Informations sur les données concernant Israël : <http://oe.cd/israel-disclaimer>.

## ISLANDE

Tableau 3. Investissement direct étranger : flux par secteur industriel

Millions de dollars des ÉU

|  | Entrant      |               |              |                |                | Sortant         |                |                 |              |                 |
|--|--------------|---------------|--------------|----------------|----------------|-----------------|----------------|-----------------|--------------|-----------------|
|  | 2008         | 2009          | 2010         | 2011           | 2012           | 2008            | 2009           | 2010            | 2011         | 2012            |
| <b>Secteur primaire</b>  | <b>-1.5</b>  | <b>1.9</b>    | <b>6.6</b>   | <b>44.4</b>    | <b>0.4</b>     | <b>-13.4</b>    | <b>38.2</b>    | <b>13.9</b>     | <b>-85.7</b> | <b>15.1</b>     |
| Agriculture et pêche   | -1.6         | 1.9           | 5.5          | 0.0            | 0.2            | -15.4           | 26.3           | 13.9            | -88.6        | 13.3            |
| Mines et exploitation  | 0.0          | 0.0           | 1.1          | 44.4           | 0.2            | 2.0             | 11.8           | -               | 3.0          | 1.8             |
| <i>dont : Activités d'extraction</i>   | -            | -             | -            | -              | -              | -               | -1.7           | -               | -            | -               |
| <b>Manufacture</b>   | <b>-7.7</b>  | <b>-184.3</b> | <b>136.8</b> | <b>548.5</b>   | <b>221.5</b>   | <b>-54.4</b>    | <b>837.8</b>   | <b>-309.6</b>   | <b>119.9</b> | <b>2 541.4</b>  |
| <i>dont :</i>  |              |               |              |                |                |                 |                |                 |              |                 |
| Produits alimentaires  | -106.2       | 13.9          | -0.2         | 39.5           | 69.8           | -325.2          | 384.4          | 127.8           | -32.4        | 36.7            |
| Textile et bois, édition et imprimerie   | -3.8         | -             | -            | -              | -              | 2.3             | -1.9           | -4.8            | -0.5         | 1.5             |
| Pétrole, produits chimiques, caoutchouc et mat. plastiques                         | 2.2          | 2.1           | 64.2         | 343.2          | 177.5          | 302.4           | 217.0          | -213.9          | 95.4         | 2 514.0         |
| Produits métallurgiques et mécaniques  | 89.6         | -204.9        | 72.8         | 165.8          | -25.8          | 6.7             | 21.9           | -218.7          | 57.4         | -10.8           |
| Machines de bureau, ordinateurs, radio, téléviseurs et équipement de communication | -            | -             | -            | -              | -              | -               | -              | -               | -            | -               |
| Automobiles et autres équipements de transport                                     | -            | -             | -            | -              | -              | -               | -              | -               | -            | -               |
| <b>Électricité, gaz et eau</b>   | <b>0.0</b>   | <b>125.5</b>  | <b>149.8</b> | <b>-57.3</b>   | <b>15.2</b>    | <b>2.8</b>      | <b>18.0</b>    | <b>1.8</b>      | <b>0.9</b>   | <b>6.5</b>      |
| <b>Construction</b>  | <b>4.8</b>   | <b>9.7</b>    | <b>-6.4</b>  | <b>41.8</b>    | <b>38.7</b>    | <b>41.1</b>     | <b>-8.2</b>    | <b>-2.0</b>     | <b>-4.2</b>  | <b>-8.7</b>     |
| <b>Services</b>  | <b>921.6</b> | <b>114.8</b>  | <b>-41.8</b> | <b>530.4</b>   | <b>777.0</b>   | <b>-4 226.6</b> | <b>3 603.0</b> | <b>-2 026.3</b> | <b>-9.9</b>  | <b>-5 746.8</b> |
| Commerce et réparation   | -49.9        | 1.6           | 1.5          | 0.8            | 32.4           | 24.7            | 782.3          | 120.3           | -232.3       | -4 174.5        |
| Automobiles et motocycles  | -            | -             | -            | -              | -              | -               | -              | -1.7            | -            | -               |
| Commerce de gros (sauf automobiles et motocycles)                                  | -53.9        | 0.2           | 1.1          | -0.1           | 2.3            | 60.9            | 23.2           | -15.5           | -164.7       | -2 090.0        |
| Commerce de détail (sauf automobiles et motocycles)                                | 4.0          | 1.5           | 0.4          | 0.9            | 30.1           | -36.3           | 759.2          | 137.5           | -67.7        | -2 084.6        |
| Hôtels et restaurants  | -0.9         | -0.1          | 0.0          | 0.0            | 1.9            | 0.5             | 39.4           | -55.8           | -            | 5.1             |
| Transport, entreposage et communication  | -385.2       | 99.6          | 12.5         | 35.7           | -11.1          | -927.9          | 264.0          | -150.3          | 44.3         | 16.5            |
| Transport et entreposage   | -361.6       | 96.1          | 12.4         | 12.7           | -11.2          | -438.5          | 254.3          | -127.0          | 19.2         | 13.9            |
| Postes et télécommunications   | -23.6        | 3.5           | 0.1          | 23.0           | 0.1            | -489.4          | 9.7            | -23.3           | 25.1         | 2.6             |
| Intermédiation financière  | 1 374.2      | 15.8          | -59.7        | 496.1          | 610.0          | -3 525.5        | 2 453.2        | -1 875.4        | 75.0         | -1 583.4        |
| Intermédiation financière hors assurances et caisses de retraite                   | 1 035.5      | 1.6           | -60.8        | 497.1          | 597.4          | -3 299.6        | 2 469.0        | -1 874.0        | 68.3         | -1 586.0        |
| Intermédiation monétaire   | 442.0        | -             | -            | -              | -              | -2 061.8        | 1 625.0        | -679.4          | 66.0         | -1 459.3        |
| Autres intermédiations financières   | 593.6        | 1.6           | -60.8        | 497.1          | 597.4          | -1 237.8        | 843.9          | -1 194.6        | 2.3          | -126.8          |
| <i>dont : Sociétés holding financières</i>   | 593.6        | 1.6           | -60.8        | 497.1          | 591.4          | -266.0          | 969.6          | -1 198.5        | 33.1         | -115.6          |
| Assurances et fonds de pension   | 331.3        | 9.9           | -1.7         | -1.0           | 12.6           | -227.4          | -15.3          | -0.9            | 7.3          | 2.9             |
| Activités annexes à l'intermédiation financière                                    | 7.3          | 4.3           | 2.8          | -              | -              | 1.5             | -0.4           | -0.6            | -0.6         | -0.2            |
| Activités d'entreprise et immobilier   | -16.6        | -2.2          | 3.8          | -2.1           | 143.8          | 203.5           | 17.8           | -72.7           | 103.0        | -0.8            |
| <i>dont : Immobilier</i>   | -0.1         | -             | -            | -              | 91.2           | 189.4           | 114.8          | -101.9          | 129.8        | -2.7            |
| Autres services  | 0.0          | 0.0           | -            | -              | -              | -1.7            | 46.2           | 7.6             | 0.2          | -9.7            |
| <b>Investment non attribué</b>   | <b>0.0</b>   | <b>0.0</b>    | <b>0.1</b>   | <b>-0.5</b>    | <b>34.2</b>    | <b>0.0</b>      | <b>0.0</b>     | <b>-45.7</b>    | <b>-3.5</b>  | <b>-4.6</b>     |
| <b>Achats et ventes privés d'immobilier</b>  | <b>..</b>    | <b>..</b>     | <b>..</b>    | <b>..</b>      | <b>..</b>      | <b>..</b>       | <b>..</b>      | <b>..</b>       | <b>..</b>    | <b>..</b>       |
| <b>Total</b>   | <b>917.2</b> | <b>67.6</b>   | <b>245.1</b> | <b>1 107.3</b> | <b>1 087.0</b> | <b>-4 250.4</b> | <b>4 488.7</b> | <b>-2 367.8</b> | <b>17.7</b>  | <b>-3 197.1</b> |

.. Non disponible ; - Néant

## ISLANDE

**Tableau 4. Encours des investissements directs étrangers par secteur industriel**  
En fin d'année

Millions de dollars des ÉU

|  | Entrant        |                |                 |                 |                 | Sortant        |                |                 |                 |                 |
|--|----------------|----------------|-----------------|-----------------|-----------------|----------------|----------------|-----------------|-----------------|-----------------|
|  | 2008           | 2009           | 2010            | 2011            | 2012            | 2008           | 2009           | 2010            | 2011            | 2012            |
| <b>Secteur primaire</b>  | <b>1.6</b>     | <b>1.8</b>     | <b>9.7</b>      | <b>47.1</b>     | <b>49.8</b>     | <b>85.1</b>    | <b>120.2</b>   | <b>139.1</b>    | <b>75.4</b>     | <b>86.9</b>     |
| Agriculture et pêche   | 1.0            | 1.2            | 7.1             | 7.0             | 11.2            | 51.8           | 75.1           | 139.1           | 46.3            | 54.7            |
| Mines et exploitation  | 0.6            | 0.6            | 2.6             | 40.1            | 38.6            | 33.3           | 45.1           | -               | 29.2            | 32.2            |
| <i>dont : Activités d'extraction</i>   | -              | -              | -               | ..              | -               | -              | 10.3           | -               | ..              | -               |
| <b>Manufacture</b>   | <b>2 945.0</b> | <b>2 888.9</b> | <b>6 603.6</b>  | <b>6 987.2</b>  | <b>7 380.7</b>  | <b>4 217.2</b> | <b>4 768.4</b> | <b>2 647.1</b>  | <b>2 008.9</b>  | <b>4 109.9</b>  |
| <i>dont :</i>  |                |                |                 |                 |                 |                |                |                 |                 |                 |
| Produits alimentaires  | 98.3           | 16.9           | 18.3            | 58.1            | 84.8            | 738.7          | 992.5          | 877.6           | 295.0           | 122.3           |
| Textile et bois, édition et imprimerie   | -0.6           | -0.6           | -0.6            | -0.6            | 2.5             | 101.0          | 80.2           | 112.0           | 31.7            | 33.9            |
| Pétrole, produits chimiques, caoutchouc et mat. plastiques                         | 4.3            | 6.4            | 3 720.3         | 3 944.8         | 4 346.9         | 2 953.3        | 3 101.7        | 1 333.9         | 1 408.1         | 3 953.3         |
| Produits métallurgiques et mécaniques  | 2 750.3        | 2 749.9        | 2 865.7         | 2 984.9         | 2 946.5         | 83.2           | 102.6          | 323.5           | 274.1           | -               |
| Machines de bureau, ordinateurs, radio, téléviseurs et équipement de communication | -              | -              | -               | -               | -               | -              | -              | -               | -               | -               |
| Automobiles et autres équipements de transport                                     | -              | -              | -               | -               | -               | -              | -              | -               | -               | 0.3             |
| <b>Électricité, gaz et eau</b>   | <b>0.0</b>     | <b>46.2</b>    | <b>148.1</b>    | <b>100.2</b>    | <b>178.3</b>    | <b>61.9</b>    | <b>39.3</b>    | <b>41.5</b>     | <b>30.3</b>     | <b>60.8</b>     |
| <b>Construction</b>  | <b>58.0</b>    | <b>60.5</b>    | <b>57.8</b>     | <b>69.7</b>     | <b>88.1</b>     | <b>61.4</b>    | <b>53.2</b>    | <b>50.0</b>     | <b>28.6</b>     | <b>307.4</b>    |
| <b>Services</b>  | <b>6 209.4</b> | <b>5 628.1</b> | <b>4 958.1</b>  | <b>5 446.0</b>  | <b>2 738.4</b>  | <b>4 986.6</b> | <b>1 801.3</b> | <b>8 542.9</b>  | <b>9 358.6</b>  | <b>7 546.6</b>  |
| Commerce et réparation   | 185.6          | 186.5          | 201.5           | 176.1           | 75.0            | 1 435.1        | 1 289.4        | 2 370.7         | 2 543.3         | 793.6           |
| Automobiles et motocycles  | -              | -              | -               | -               | -               | -              | -              | 11.8            | 0.1             | 0.1             |
| Commerce de gros (sauf automobiles et motocycles)                                  | 174.7          | 174.3          | 188.2           | 173.3           | 34.8            | 815.7          | 847.5          | 1 006.9         | 826.7           | 568.7           |
| Commerce de détail (sauf automobiles et motocycles)                                | 10.9           | 12.3           | 13.3            | 2.8             | 40.2            | 619.4          | 441.9          | 1 352.0         | 1 716.5         | 224.9           |
| Hôtels et restaurants  | 1.4            | 1.3            | 1.3             | 1.4             | 1.8             | 0.3            | 455.7          | 237.6           | 27.1            | 34.0            |
| Transport, entreposage et communication  | 142.9          | 150.1          | 130.6           | 176.2           | 186.2           | 755.8          | 508.7          | 344.9           | 294.7           | 288.5           |
| Transport et entreposage   | -33.3          | 130.2          | 117.5           | 131.0           | 127.3           | 615.1          | 389.8          | 274.0           | 176.2           | 181.4           |
| Postes et télécommunications   | 176.1          | 19.9           | 13.2            | 45.2            | 58.8            | 140.7          | 118.9          | 70.9            | 118.5           | 107.0           |
| Intermédiation financière  | 5 886.3        | 5 301.0        | 4 642.4         | 5 094.7         | 2 188.9         | 2 408.5        | -588.9         | 5 379.7         | 6 187.1         | 6 060.6         |
| Intermédiation financière hors assurances et caisses de retraite                   | 5 856.2        | 5 298.3        | 4 627.2         | 5 086.3         | 2 167.8         | 2 077.9        | -592.5         | 5 227.8         | 6 044.4         | 6 026.8         |
| Intermédiation monétaire   | 557.8          | -              | -               | -               | -               | 2 086.4        | 429.6          | 2 104.1         | 2 152.7         | 459.6           |
| Autres intermédiations financières   | 5 298.4        | 5 298.3        | 4 627.2         | 5 086.3         | 2 167.8         | -8.5           | -1 022.1       | 3 123.7         | 3 891.7         | 5 567.3         |
| <i>dont : Sociétés holding financières</i>   | 5 298.4        | 5 298.3        | 4 627.2         | 5 086.3         | 2 162.0         | -              | -1 319.6       | 3 098.6         | 3 927.8         | 5 521.7         |
| Assurances et fonds de pension   | 29.1           | 6.1            | 7.6             | 8.4             | 21.2            | 329.1          | 2.9            | 9.7             | 16.0            | 32.3            |
| Activités annexes à l'intermédiation financière                                    | 1.1            | -3.4           | 7.6             | -               | -               | 1.5            | 0.7            | 142.2           | 126.7           | 1.5             |
| Activités d'entreprise et immobilier   | -6.9           | -11.0          | -17.8           | -2.3            | 286.5           | 239.2          | 328.1          | 201.9           | 298.3           | 292.6           |
| <i>dont : Immobilier</i>   | -0.3           | -              | -               | -               | 165.7           | 138.8          | 216.4          | 153.6           | 230.5           | 107.2           |
| Autres services  | 0.0            | 0.0            | -               | -               | ..              | 147.7          | 11.9           | 8.1             | 8.1             | 77.2            |
| Investment non attribué  | -              | 0.0            | 6.7             | 5.5             | 33.2            | 0.0            | -              | 45.8            | 19.0            | 53.1            |
| Achats et ventes privés d'immobilier   | ..             | ..             | ..              | ..              | ..              | ..             | ..             | ..              | ..              | ..              |
| <b>Total</b>   | <b>9 214.0</b> | <b>8 625.4</b> | <b>11 784.1</b> | <b>12 655.8</b> | <b>10 468.6</b> | <b>9 412.2</b> | <b>6 782.3</b> | <b>11 466.4</b> | <b>11 520.8</b> | <b>12 164.7</b> |

.. Non disponible ; - Néant

# IRLANDE

## Tableau 1. Flux d'investissement direct étranger par pays

Millions de dollars des ÉU

|                                       | Entrant                  |                          |                            |                             |                            | Sortant                   |                            |                             |                          |                            |
|---------------------------------------|--------------------------|--------------------------|----------------------------|-----------------------------|----------------------------|---------------------------|----------------------------|-----------------------------|--------------------------|----------------------------|
|                                       | 2008                     | 2009                     | 2010                       | 2011                        | 2012                       | 2008                      | 2009                       | 2010                        | 2011                     | 2012                       |
| <b>Pays membres de l'OCDE</b>         | <b>-18 741.2</b>         | <b>14 315.1</b>          | <b>25 018.5</b>            | <b>36 810.6</b>             | <b>31 723.7</b>            | <b>14 709.1</b>           | <b>19 530.4</b>            | <b>8 181.5</b>              | <b>16 497.2</b>          | <b>9 117.0</b>             |
| Australie                             | -475.1                   | -97.2                    | -202.6                     | -79.4                       | 475.6                      | 169.6                     | 432.1                      | -263.6                      | -403.9                   | -65.6                      |
| Autriche                              | 96.5                     | -165.3                   | 234.4                      | -154.6                      | .. <sup>c</sup>            | 2.9                       | 4.2                        | -6.6                        | 4.2                      | .. <sup>c</sup>            |
| Belgique                              | 1 924.0                  | 3 073.1                  | -668.9                     | 2 427.6                     | -902.3                     | 383.0                     | 257.0                      | 1.3                         | -94.7                    | -19.3                      |
| Canada                                | -3 976.6                 | -322.3                   | 838.4                      | -7 703.3                    | 691.5                      | 143.3                     | .. <sup>c</sup>            | 431.8                       | .. <sup>c</sup>          | 29.6                       |
| Chili                                 | -13.2                    | -25.0                    | -17.2                      | -12.5                       | .. <sup>c</sup>            | .. <sup>c</sup>           | .. <sup>c</sup>            | -                           | -                        | .. <sup>c</sup>            |
| République tchèque                    | 127.2                    | .. <sup>c</sup>          | 19.9                       | 137.9                       | 133.7                      | .. <sup>c</sup>           | .. <sup>c</sup>            | .. <sup>c</sup>             | .. <sup>c</sup>          | 215.9                      |
| Danemark                              | 1 209.1                  | -227.8                   | 891.4                      | 504.2                       | 381.7                      | 7.3                       | 5.6                        | 1.3                         | -4.2                     | 2.6                        |
| Estonie                               | .. <sup>c</sup>          | 12.5                     | .. <sup>c</sup>            | 19.5                        | .. <sup>c</sup>            | -                         | .. <sup>c</sup>            | -                           | .. <sup>c</sup>          | .. <sup>c</sup>            |
| Finlande                              | .. <sup>c</sup>          | -132.0                   | -64.9                      | 105.9                       | -39.8                      | .. <sup>c</sup>           | 65.3                       | .. <sup>c</sup>             | .. <sup>c</sup>          | -45.0                      |
| France                                | -150.6                   | 6 196.2                  | 4 735.1                    | 4 086.4                     | 2 899.7                    | 1 611.1                   | 2.8                        | .. <sup>c</sup>             | .. <sup>c</sup>          | 278.9                      |
| Allemagne                             | 1 558.5                  | 3 003.6                  | -219.9                     | 2 200.6                     | 1 179.9                    | 109.6                     | -187.6                     | -80.8                       | 151.8                    | 126.0                      |
| Grèce                                 | -73.1                    | -84.7                    | 5.3                        | 79.4                        | 3.9                        | .. <sup>c</sup>           | .. <sup>c</sup>            | .. <sup>c</sup>             | .. <sup>c</sup>          | .. <sup>c</sup>            |
| Hongrie                               | 4.4                      | .. <sup>c</sup>          | .. <sup>c</sup>            | 26.5                        | -128.5                     | .. <sup>c</sup>           | .. <sup>c</sup>            | .. <sup>c</sup>             | .. <sup>c</sup>          | .. <sup>c</sup>            |
| Islande                               | -                        | -                        | .. <sup>c</sup>            | .. <sup>c</sup>             | -                          | .. <sup>c</sup>           | -                          | -                           | -                        | -                          |
| Irlande                               | -                        | -                        | -                          | -                           | -                          | -                         | -                          | -                           | -                        | -                          |
| Israël <sup>1</sup>                   | 29.2                     | -2.8                     | 7.9                        | -44.6                       | -51.4                      | -1.5                      | -2.8                       | 14.6                        | 2.8                      | .. <sup>c</sup>            |
| Italie                                | 2 219.3                  | 3 193.9                  | 1 157.6                    | 1 587.7                     | 1 128.5                    | -7.3                      | 22.2                       | .. <sup>c</sup>             | .. <sup>c</sup>          | 138.8                      |
| Japon                                 | -489.8                   | 1 917.2                  | -2 353.6                   | 682.5                       | 1 543.7                    | .. <sup>c</sup>           | .. <sup>c</sup>            | .. <sup>c</sup>             | -16.7                    | 329.0                      |
| Corée                                 | -198.8                   | 682.1                    | 576.2                      | .. <sup>c</sup>             | 2 002.6                    | 1.5                       | .. <sup>c</sup>            | .. <sup>c</sup>             | .. <sup>c</sup>          | .. <sup>c</sup>            |
| Luxembourg                            | -9 714.9                 | -5 787.7                 | -7 140.4                   | .. <sup>c</sup>             | 1 109.3                    | -342.1                    | 1 161.4                    | -2 993.4                    | 14 211.7                 | 2 532.1                    |
| Mexique                               | -293.9                   | 326.5                    | 88.7                       | .. <sup>c</sup>             | 113.1                      | 5.8                       | .. <sup>c</sup>            | .. <sup>c</sup>             | .. <sup>c</sup>          | .. <sup>c</sup>            |
| Pays-Bas                              | -671.1                   | 6 075.3                  | -8 679.5                   | -8 434.5                    | 13 957.6                   | -929.8                    | 15 869.7                   | 1 654.3                     | 3 362.1                  | 1 799.5                    |
| Nouvelle-Zélande                      | 112.6                    | 37.5                     | 83.4                       | 36.2                        | 42.4                       | .. <sup>c</sup>           | .. <sup>c</sup>            | 25.2                        | 25.1                     | -12.9                      |
| Norvège                               | 481.0                    | 896.1                    | 10.6                       | .. <sup>c</sup>             | .. <sup>c</sup>            | 1.5                       | 27.8                       | 11.9                        | 19.5                     | 9.0                        |
| Pologne                               | -24.9                    | 57.0                     | -109.9                     | 122.6                       | 34.7                       | 252.9                     | .. <sup>c</sup>            | 185.4                       | .. <sup>c</sup>          | 97.7                       |
| Portugal                              | 485.4                    | 48.6                     | -941.7                     | 484.7                       | 105.4                      | .. <sup>c</sup>           | .. <sup>c</sup>            | .. <sup>c</sup>             | .. <sup>c</sup>          | -1.3                       |
| République slovaque                   | 23.4                     | 79.2                     | .. <sup>c</sup>            | 8.4                         | .. <sup>c</sup>            | -                         | .. <sup>c</sup>            | .. <sup>c</sup>             | .. <sup>c</sup>          | .. <sup>c</sup>            |
| Slovénie                              | .. <sup>c</sup>          | .. <sup>c</sup>          | .. <sup>c</sup>            | .. <sup>c</sup>             | .. <sup>c</sup>            | .. <sup>c</sup>           | -                          | .. <sup>c</sup>             | -                        | .. <sup>c</sup>            |
| Espagne                               | -447.4                   | 4 556.8                  | 6 592.1                    | -557.1                      | 879.2                      | 54.1                      | 283.4                      | .. <sup>c</sup>             | .. <sup>c</sup>          | -915.2                     |
| Suède                                 | 3 722.2                  | -4 562.4                 | 845.0                      | 332.9                       | -715.9                     | 98.0                      | -33.3                      | 45.0                        | 66.9                     | 74.6                       |
| Suisse                                | 2 489.8                  | 3 695.5                  | 5 582.8                    | 2 775.8                     | -363.8                     | -1.5                      | .. <sup>c</sup>            | -676.8                      | -863.5                   | 1 573.3                    |
| Turquie                               | 36.6                     | .. <sup>c</sup>          | -51.7                      | .. <sup>c</sup>             | .. <sup>c</sup>            | .. <sup>c</sup>           | .. <sup>c</sup>            | 5.3                         | .. <sup>c</sup>          | .. <sup>c</sup>            |
| Royaume-Uni                           | 6 017.5                  | 7 079.7                  | 14 062.3                   | -2 941.5                    | 5 518.0                    | 7 539.5                   | -8 259.2                   | 4 925.8                     | 6 949.9                  | 415.2                      |
| États-Unis                            | -24 652.0                | -16 068.4                | 9 104.6                    | 1 562.7                     | 1 879.2                    | 4 850.9                   | 1 957.5                    | 1 233.1                     | -5 750.7                 | -757.1                     |
| OCDE - non attribué                   | 1 919.6                  | 844.7                    | 633.1                      | 39 557.1                    | -154.2                     | 758.8                     | 7 921.6                    | 3 667.6                     | -1 163.0                 | 3 311.1                    |
| <b>Europe</b>                         | <b>9 846.5</b>           | <b>27 493.7</b>          | <b>22 843.7</b>            | <b>41 203.3</b>             | <b>26 722.4</b>            | <b>9 483.9</b>            | <b>16 675.5</b>            | <b>12 696.7</b>             | <b>23 867.7</b>          | <b>12 545.0</b>            |
| <b>Europe (hors pays de l'OCDE)</b>   | <b>533.6<sup>w</sup></b> | <b>498.8<sup>w</sup></b> | <b>6 584.1<sup>w</sup></b> | <b>38 391.4<sup>w</sup></b> | <b>1 541.1<sup>w</sup></b> | <b>704.7<sup>w</sup></b>  | <b>7 456.2<sup>w</sup></b> | <b>9 623.8<sup>w</sup></b>  | <b>64.1<sup>w</sup></b>  | <b>6 262.2<sup>w</sup></b> |
| <i>dont :</i>                         |                          |                          |                            |                             |                            |                           |                            |                             |                          |                            |
| Bulgarie                              | -1.5                     | .. <sup>c</sup>          | -1.3                       | .. <sup>c</sup>             | .. <sup>c</sup>            | .. <sup>c</sup>           | .. <sup>c</sup>            | .. <sup>c</sup>             | .. <sup>c</sup>          | .. <sup>c</sup>            |
| Chypre                                | 95.0                     | 66.7                     | 369.5                      | -108.6                      | 174.8                      | .. <sup>c</sup>           | .. <sup>c</sup>            | -141.7                      | 4.2                      | .. <sup>c</sup>            |
| Roumanie                              | -1.5                     | 11.1                     | -5.3                       | .. <sup>c</sup>             | .. <sup>c</sup>            | 1.5                       | .. <sup>c</sup>            | 67.6                        | .. <sup>c</sup>          | -                          |
| Russie                                | -562.9                   | 200.1                    | 107.3                      | -33.4                       | 195.4                      | 14.6                      | 29.2                       | 1.3                         | .. <sup>c</sup>          | 24.4                       |
| Ukraine                               | .. <sup>c</sup>          | 2.8                      | -1.3                       | -15.3                       | -12.9                      | 4.4                       | .. <sup>c</sup>            | 14.6                        | .. <sup>c</sup>          | 9.0                        |
| <b>Afrique</b>                        | <b>-57.0</b>             | <b>-270.9</b>            | <b>..<sup>e</sup></b>      | <b>22.3</b>                 | <b>-37.3</b>               | <b>323.1</b>              | <b>-68.1</b>               | <b>..<sup>c</sup></b>       | <b>105.9</b>             | <b>-15.4</b>               |
| <i>dont :</i>                         |                          |                          |                            |                             |                            |                           |                            |                             |                          |                            |
| Algérie                               | -                        | .. <sup>c</sup>          | .. <sup>c</sup>            | .. <sup>c</sup>             | .. <sup>c</sup>            | -                         | -                          | -                           | -                        | .. <sup>c</sup>            |
| Égypte                                | -24.9                    | -2.8                     | 55.6                       | .. <sup>c</sup>             | 19.3                       | -                         | -                          | .. <sup>c</sup>             | -                        | -                          |
| Libye                                 | -                        | .. <sup>c</sup>          | .. <sup>c</sup>            | .. <sup>c</sup>             | .. <sup>c</sup>            | -                         | -                          | -                           | -                        | -                          |
| Maroc                                 | -1.5                     | .. <sup>c</sup>          | .. <sup>c</sup>            | .. <sup>c</sup>             | 1.3                        | .. <sup>c</sup>           | .. <sup>c</sup>            | -                           | -                        | .. <sup>c</sup>            |
| Afrique du Sud                        | 21.9                     | 5.6                      | 51.7                       | 96.1                        | -77.1                      | .. <sup>c</sup>           | -34.7                      | .. <sup>c</sup>             | 104.5                    | 16.7                       |
| Tunisie                               | .. <sup>c</sup>          | -                        | .. <sup>c</sup>            | .. <sup>c</sup>             | .. <sup>c</sup>            | -                         | -                          | -                           | -                        | -                          |
| <b>Amérique</b>                       | <b>-23 508.8</b>         | <b>-8 227.3</b>          | <b>18 973.5</b>            | <b>..<sup>e</sup></b>       | <b>5 097.7</b>             | <b>9 143.3</b>            | <b>7 734.1</b>             | <b>13 968.2</b>             | <b>..<sup>e</sup></b>    | <b>..<sup>e</sup></b>      |
| <b>Amérique (hors pays de l'OCDE)</b> | <b>5 413.7</b>           | <b>7 836.9</b>           | <b>8 958.9</b>             | <b>..</b>                   | <b>2 413.9<sup>w</sup></b> | <b>4 143.3</b>            | <b>5 776.6<sup>w</sup></b> | <b>12 303.3<sup>w</sup></b> | <b>..</b>                | <b>..</b>                  |
| <i>dont :</i>                         |                          |                          |                            |                             |                            |                           |                            |                             |                          |                            |
| Argentine                             | 5.8                      | 50.0                     | .. <sup>c</sup>            | .. <sup>c</sup>             | -32.1                      | -1.5                      | 6.9                        | .. <sup>c</sup>             | .. <sup>c</sup>          | .. <sup>c</sup>            |
| Brésil                                | 16.1                     | 30.6                     | 185.4                      | 149.0                       | .. <sup>c</sup>            | -2.9                      | 5.6                        | .. <sup>c</sup>             | .. <sup>c</sup>          | .. <sup>c</sup>            |
| Colombie                              | -29.2                    | -102.8                   | 95.4                       | -16.7                       | -37.3                      | -                         | -                          | -                           | -                        | .. <sup>c</sup>            |
| Panama                                | .. <sup>c</sup>          | 176.4                    | .. <sup>c</sup>            | .. <sup>c</sup>             | .. <sup>c</sup>            | -                         | .. <sup>c</sup>            | -                           | -                        | -                          |
| Pérou                                 | -10.2                    | -1.4                     | 1.3                        | 5.6                         | .. <sup>c</sup>            | -                         | -                          | -                           | -                        | -                          |
| Uruguay                               | .. <sup>c</sup>          | -23.6                    | .. <sup>c</sup>            | .. <sup>c</sup>             | .. <sup>c</sup>            | -                         | -                          | -                           | -                        | -                          |
| Venezuela                             | -26.3                    | 45.8                     | -18.5                      | .. <sup>c</sup>             | .. <sup>c</sup>            | -                         | -                          | -                           | -                        | .. <sup>c</sup>            |
| <b>Asie</b>                           | <b>-577.5</b>            | <b>3 613.5</b>           | <b>-124.5</b>              | <b>4 160.2</b>              | <b>5 547.6</b>             | <b>-342.1</b>             | <b>408.4</b>               | <b>..<sup>c</sup></b>       | <b>941.5</b>             | <b>1 060.4</b>             |
| <b>Asie (hors pays de l'OCDE)</b>     | <b>111.1</b>             | <b>1 014.2</b>           | <b>1 645.0</b>             | <b>3 522.3<sup>w</sup></b>  | <b>2 052.7</b>             | <b>-343.6<sup>w</sup></b> | <b>408.4<sup>w</sup></b>   | <b>..</b>                   | <b>955.4<sup>w</sup></b> | <b>731.4<sup>w</sup></b>   |
| <i>dont :</i>                         |                          |                          |                            |                             |                            |                           |                            |                             |                          |                            |
| Proche et moyen Orient                | ..                       | ..                       | -449.0                     | ..                          | 251.9                      | ..                        | ..                         | -29.1                       | -11.1                    | 38.6 <sup>w</sup>          |
| <i>dont :</i>                         |                          |                          |                            |                             |                            |                           |                            |                             |                          |                            |
| Koweït                                | .. <sup>c</sup>          | .. <sup>c</sup>          | -                          | .. <sup>c</sup>             | .. <sup>c</sup>            | -                         | -                          | -                           | -                        | .. <sup>c</sup>            |
| Arabie Saoudite                       | -57.0                    | 33.3                     | 33.1                       | 78.0                        | 20.6                       | 2.9                       | -                          | -                           | .. <sup>c</sup>          | .. <sup>c</sup>            |
| Émirats Arabes Unis                   | 7.3                      | 44.5                     | -381.5                     | 11.1                        | 277.6                      | .. <sup>c</sup>           | .. <sup>c</sup>            | .. <sup>c</sup>             | .. <sup>c</sup>          | .. <sup>c</sup>            |



# IRLANDE

## Tableau 1. Flux d'investissement direct étranger par pays (suite)

Millions de dollars des ÉU

|  | Entrant          |                 |                 |                       |                 | Sortant             |                    |                 |                       |                       |
|--|------------------|-----------------|-----------------|-----------------------|-----------------|---------------------|--------------------|-----------------|-----------------------|-----------------------|
|  | 2008             | 2009            | 2010            | 2011                  | 2012            | 2008                | 2009               | 2010            | 2011                  | 2012                  |
| <i>Iran</i>                                  | -                | .. <sup>c</sup> | .. <sup>c</sup> | .. <sup>c</sup>       | .. <sup>c</sup> | -                   | -                  | -               | -                     | -                     |
| <i>Autre pays d'Asie</i>                     | 131.6            | 944.7           | 2 094.0         | ..                    | 1 802.1         | -367.0 <sup>w</sup> | 415.4 <sup>w</sup> | ..              | 968.0 <sup>w</sup>    | 692.8 <sup>w</sup>    |
| <i>dont :</i>                                |                  |                 |                 |                       |                 |                     |                    |                 |                       |                       |
| <i>Chine</i>                                 | -168.1           | -397.3          | -1 051.7        | 814.8                 | 50.1            | 106.7               | 11.1               | -15.9           | .. <sup>c</sup>       | .. <sup>c</sup>       |
| <i>Taipei chinois</i>                        | -102.3           | 30.6            | -190.7          | 175.5                 | -7.7            | 4.4                 | .. <sup>c</sup>    | .. <sup>c</sup> | .. <sup>c</sup>       | .. <sup>c</sup>       |
| <i>Hong Kong, Chine</i>                      | 146.2            | 119.5           | 578.8           | -252.1                | 242.9           | 33.6                | 29.2               | 79.5            | 305.0                 | 24.4                  |
| <i>Inde</i>                                  | -                | -61.1           | -149.7          | 4.2                   | -48.8           | 5.8                 | 30.6               | -127.2          | 51.5                  | 50.1                  |
| <i>Indonesie</i>                             | 13.2             | -16.7           | -21.2           | 5.6                   | 28.3            | .. <sup>c</sup>     | .. <sup>c</sup>    | .. <sup>c</sup> | .. <sup>c</sup>       | -                     |
| <i>Malaisie</i>                              | 26.3             | -40.3           | 42.4            | -48.7                 | -30.8           | 4.4                 | .. <sup>c</sup>    | .. <sup>c</sup> | 15.3                  | .. <sup>c</sup>       |
| <i>Philippines</i>                           | -340.6           | -62.5           | 71.5            | .. <sup>c</sup>       | 83.5            | .. <sup>c</sup>     | .. <sup>c</sup>    | -               | .. <sup>c</sup>       | .. <sup>c</sup>       |
| <i>Singapour</i>                             | 546.8            | 1 526.8         | .. <sup>c</sup> | .. <sup>c</sup>       | 1 556.6         | .. <sup>c</sup>     | .. <sup>c</sup>    | .. <sup>c</sup> | .. <sup>c</sup>       | .. <sup>c</sup>       |
| <i>Thaïlande</i>                             | -35.1            | 4.2             | 39.7            | .. <sup>c</sup>       | 12.9            | -1.5                | .. <sup>c</sup>    | .. <sup>c</sup> | .. <sup>c</sup>       | .. <sup>c</sup>       |
| <b>OCEANIE ET REGIONS POLAIRES</b>           | <b>-364.0</b>    | <b>-51.4</b>    | <b>-124.5</b>   | <b>..<sup>c</sup></b> | <b>528.3</b>    | <b>321.6</b>        | <b>479.3</b>       | <b>-241.1</b>   | <b>..<sup>c</sup></b> | <b>..<sup>c</sup></b> |
| OCEANIE ET REGIONS POLAIRES (hors pays OCDE) | -1.5             | 8.3             | -5.3            | ..                    | 10.3            | 152.0 <sup>w</sup>  | 47.2 <sup>w</sup>  | -2.6            | ..                    | ..                    |
| <b>Non attribué</b>                          | <b>-1 760.2</b>  | <b>3 159.2</b>  | <b>1 238.4</b>  | <b>-21 796.7</b>      | <b>470.4</b>    | <b>-17.5</b>        | <b>1 387.9</b>     | <b>-4 074.2</b> | <b>-26 082.2</b>      | <b>4 935.7</b>        |
| <b>Monde</b>                                 | <b>-16 421.1</b> | <b>25 716.9</b> | <b>42 806.6</b> | <b>23 589.1</b>       | <b>38 329.0</b> | <b>18 912.3</b>     | <b>26 617.1</b>    | <b>22 349.7</b> | <b>-1 167.1</b>       | <b>18 525.7</b>       |
| <i>dont :</i>                                |                  |                 |                 |                       |                 |                     |                    |                 |                       |                       |
| <i>Pays de l'ANASE</i>                       | 212.0            | 1 429.6         | .. <sup>c</sup> | 2 515.3               | 1 620.8         | .. <sup>c</sup>     | .. <sup>c</sup>    | .. <sup>c</sup> | 481.9                 | .. <sup>c</sup>       |
| <i>Union européenne</i>                      | 8 413.7          | 23 114.8        | 11 699.3        | 39 963.8              | 26 545.0        | 9 489.8             | 17 456.2           | 12 822.5        | 24 554.3              | 7 759.6               |
| <i>Pays d'Amérique latine</i>                | -384.5           | 497.4           | -132.5          | .. <sup>c</sup>       | .. <sup>c</sup> | -1.5                | .. <sup>c</sup>    | .. <sup>c</sup> | .. <sup>c</sup>       | .. <sup>c</sup>       |

.. Non disponible ; - Néant

1. Informations sur les données concernant Israël : <http://oe.cd/israel-disclaimer>.

c) Confidentiel

w) Exclut les données non publiées séparément

# IRLANDE

## Tableau 2. Encours des investissements directs étrangers par pays

En fin d'année

Millions de dollars des ÉU

|                                       | Entrant                    |                            |                            |                             |                            | Sortant                     |                             |                             |                             |                             |
|---------------------------------------|----------------------------|----------------------------|----------------------------|-----------------------------|----------------------------|-----------------------------|-----------------------------|-----------------------------|-----------------------------|-----------------------------|
|                                       | 2008                       | 2009                       | 2010                       | 2011                        | 2012                       | 2008                        | 2009                        | 2010                        | 2011                        | 2012                        |
| <b>Pays membres de l'OCDE</b>         | <b>180 069.2</b>           | <b>212 087.6</b>           | <b>228 761.4</b>           | <b>247 953.4</b>            | <b>286 839.0</b>           | <b>147 830.5</b>            | <b>220 170.0</b>            | <b>243 426.0</b>            | <b>264 259.1</b>            | <b>286 288.9</b>            |
| Australie                             | -190.7                     | 716.0                      | 1 483.2                    | 1 463.7                     | 2 763.9                    | 1 297.1                     | 1 819.6                     | .. <sup>c</sup>             | 3 797.9                     | 5 271.8                     |
| Autriche                              | 565.0                      | 341.4                      | 573.2                      | 401.6                       | 162.3                      | -                           | 4.3                         | 8.0                         | .. <sup>c</sup>             | .. <sup>c</sup>             |
| Belgique                              | 8 369.7                    | 11 002.7                   | 185.7                      | -3 774.6                    | -2 283.6                   | 8 574.3                     | 8 871.9                     | 8 792.1                     | .. <sup>c</sup>             | .. <sup>c</sup>             |
| Canada                                | 9 616.6                    | 10 642.6                   | 11 801.2                   | 3 244.8                     | 4 290.2                    | 791.9                       | 1 587.7                     | 1 970.9                     | 2 063.5                     | 2 402.4                     |
| Chili                                 | -15.3                      | -43.2                      | -52.1                      | .. <sup>c</sup>             | -79.2                      | -                           | .. <sup>c</sup>             | .. <sup>c</sup>             | .. <sup>c</sup>             | .. <sup>c</sup>             |
| République tchèque                    | -762.7                     | -126.8                     | -104.2                     | 28.5                        | 54.1                       | .. <sup>c</sup>             | .. <sup>c</sup>             | .. <sup>c</sup>             | .. <sup>c</sup>             | 478.9                       |
| Danemark                              | -180.9                     | -870.2                     | 867.2                      | 1 677.5                     | 2 952.5                    | 54.3                        | 27.4                        | 22.7                        | 15.5                        | 25.1                        |
| Estonie                               | .. <sup>c</sup>            | .. <sup>c</sup>            | 9.4                        | 62.2                        | 15.8                       | .. <sup>c</sup>             | .. <sup>c</sup>             | .. <sup>c</sup>             | .. <sup>c</sup>             | .. <sup>c</sup>             |
| Finlande                              | 249.1                      | .. <sup>c</sup>            | 263.2                      | .. <sup>c</sup>             | .. <sup>c</sup>            | .. <sup>c</sup>             | 115.3                       | .. <sup>c</sup>             | .. <sup>c</sup>             | .. <sup>c</sup>             |
| France                                | 6 760.9                    | 16 539.4                   | 21 236.0                   | 21 057.0                    | 24 411.6                   | 4 127.8                     | 2 653.8                     | .. <sup>c</sup>             | 2 563.5                     | 3 647.8                     |
| Allemagne                             | 6 535.4                    | 10 440.9                   | 10 155.0                   | 11 818.7                    | 13 935.4                   | 4 986.5                     | 5 523.7                     | 5 394.2                     | 5 414.5                     | 5 419.5                     |
| Grèce                                 | -310.3                     | -268.0                     | -235.2                     | -92.0                       | -92.3                      | .. <sup>c</sup>             | .. <sup>c</sup>             | .. <sup>c</sup>             | .. <sup>c</sup>             | .. <sup>c</sup>             |
| Hongrie                               | 183.7                      | .. <sup>c</sup>            | 128.3                      | 155.4                       | 31.7                       | .. <sup>c</sup>             | .. <sup>c</sup>             | 8 291.0                     | 18 876.9                    | 21 234.8                    |
| Islande                               | .. <sup>c</sup>            | .. <sup>c</sup>            | 78.8                       | .. <sup>c</sup>             | .. <sup>c</sup>            | -                           | -                           | -                           | -                           | -                           |
| Irlande                               | -                          | -                          | -                          | -                           | -                          | -                           | -                           | -                           | -                           | -                           |
| Israël <sup>1</sup>                   | 5.6                        | 5.8                        | 17.4                       | -25.9                       | .. <sup>c</sup>            | 23.7                        | 4.3                         | 18.7                        | .. <sup>c</sup>             | .. <sup>c</sup>             |
| Italie                                | 8 578.4                    | 13 035.6                   | 9 382.7                    | 9 327.7                     | 9 365.4                    | 512.1                       | 409.2                       | 1 306.8                     | 810.9                       | 844.3                       |
| Japon                                 | 1 134.2                    | 2 308.0                    | 34.7                       | 638.6                       | 1 691.3                    | .. <sup>c</sup>             | .. <sup>c</sup>             | 340.7                       | 582.9                       | 923.5                       |
| Corée                                 | -1 525.3                   | -1 525.7                   | -1 211.9                   | .. <sup>c</sup>             | 886.5                      | .. <sup>c</sup>             | 76.4                        | .. <sup>c</sup>             | .. <sup>c</sup>             | .. <sup>c</sup>             |
| Luxembourg                            | 35 292.1                   | 44 155.0                   | 34 835.6                   | 73 146.4                    | 76 497.4                   | 18 989.7                    | 51 345.6                    | 44 716.7                    | 62 867.9                    | 70 292.9                    |
| Mexique                               | -343.8                     | 31.7                       | 113.6                      | 13.0                        | 188.7                      | .. <sup>c</sup>             | .. <sup>c</sup>             | .. <sup>c</sup>             | .. <sup>c</sup>             | 120.1                       |
| Pays-Bas                              | 49 081.1                   | 51 051.7                   | 37 263.5                   | 26 204.7                    | 55 133.2                   | 9 704.3                     | 30 654.1                    | 41 692.9                    | 44 560.9                    | 52 234.8                    |
| Nouvelle-Zélande                      | -98.8                      | .. <sup>c</sup>            | .. <sup>c</sup>            | -71.2                       | .. <sup>c</sup>            | 23.7                        | 76.4                        | .. <sup>c</sup>             | -11.7                       | -27.7                       |
| Norvège                               | 553.9                      | 1 458.0                    | 1 261.4                    | 1 285.0                     | 1 447.2                    | 33.4                        | .. <sup>c</sup>             | .. <sup>c</sup>             | 343.3                       | 361.5                       |
| Pologne                               | -278.3                     | -232.0                     | -253.9                     | -152.9                      | -64.6                      | .. <sup>c</sup>             | .. <sup>c</sup>             | .. <sup>c</sup>             | 203.4                       | 416.9                       |
| Portugal                              | 1 763.3                    | 1 664.0                    | 648.0                      | 984.5                       | 959.1                      | .. <sup>c</sup>             | .. <sup>c</sup>             | .. <sup>c</sup>             | .. <sup>c</sup>             | .. <sup>c</sup>             |
| République slovaque                   | -154.5                     | -100.9                     | 64.1                       | .. <sup>c</sup>             | .. <sup>c</sup>            | .. <sup>c</sup>             | .. <sup>c</sup>             | .. <sup>c</sup>             | .. <sup>c</sup>             | .. <sup>c</sup>             |
| Slovénie                              | .. <sup>c</sup>            | .. <sup>c</sup>            | .. <sup>c</sup>            | .. <sup>c</sup>             | .. <sup>c</sup>            | .. <sup>c</sup>             | .. <sup>c</sup>             | -                           | -                           | .. <sup>c</sup>             |
| Espagne                               | 819.7                      | 5 768.6                    | 11 480.5                   | 10 515.5                    | 13 066.0                   | .. <sup>c</sup>             | .. <sup>c</sup>             | .. <sup>c</sup>             | .. <sup>c</sup>             | .. <sup>c</sup>             |
| Suède                                 | 7 145.0                    | 3 124.9                    | 4 273.1                    | 4 594.6                     | 3 775.7                    | .. <sup>c</sup>             | .. <sup>c</sup>             | .. <sup>c</sup>             | .. <sup>c</sup>             | 978.9                       |
| Suisse                                | 8 051.0                    | 10 148.4                   | 14 825.0                   | 16 431.3                    | 16 025.1                   | 431.4                       | .. <sup>c</sup>             | .. <sup>c</sup>             | 5 725.4                     | 7 837.7                     |
| Turquie                               | 2.8                        | -28.8                      | -34.7                      | .. <sup>c</sup>             | .. <sup>c</sup>            | .. <sup>c</sup>             | .. <sup>c</sup>             | .. <sup>c</sup>             | .. <sup>c</sup>             | .. <sup>c</sup>             |
| Royaume-Uni                           | 21 220.6                   | 29 995.7                   | 39 012.6                   | 45 129.5                    | 46 009.2                   | 46 748.6                    | 45 130.4                    | 55 419.6                    | 69 257.8                    | 62 059.4                    |
| Etats-Unis                            | 17 966.8                   | 3 016.9                    | 30 650.7                   | 25 171.0                    | 15 596.3                   | 25 999.7                    | 36 173.5                    | 30 264.6                    | 24 857.5                    | 30 973.6                    |
| OCDE - non attribué                   | 25.1                       | -201.7                     | 9.4                        | -1 281.1                    | 100.3                      | 25 555.8                    | 35 700.9                    | 45 187.1                    | 22 329.0                    | 20 792.9                    |
| <b>Europe</b>                         | <b>155 189.8</b>           | <b>199 410.7</b>           | <b>194 641.9</b>           | <b>226 602.3</b>            | <b>270 323.2</b>           | <b>120 819.0</b>            | <b>182 780.6</b>            | <b>214 242.4</b>            | <b>245 319.9</b>            | <b>263 162.3</b>            |
| <b>Europe (hors pays de l'OCDE)</b>   | <b>1 704.8<sup>w</sup></b> | <b>2 310.9<sup>w</sup></b> | <b>8 726.6<sup>w</sup></b> | <b>7 801.8<sup>w</sup></b>  | <b>8 922.2<sup>w</sup></b> | <b>26 656.6<sup>w</sup></b> | <b>38 045.0<sup>w</sup></b> | <b>48 598.3<sup>w</sup></b> | <b>34 680.1<sup>w</sup></b> | <b>37 329.8<sup>w</sup></b> |
| <i>dont :</i>                         |                            |                            |                            |                             |                            |                             |                             |                             |                             |                             |
| Bulgarie                              | -1.4                       | 5.8                        | .. <sup>c</sup>            | .. <sup>c</sup>             | .. <sup>c</sup>            | .. <sup>c</sup>             | .. <sup>c</sup>             | .. <sup>c</sup>             | .. <sup>c</sup>             | .. <sup>c</sup>             |
| Chypre                                | 918.5                      | 962.4                      | 1 253.3                    | 1 071.2                     | 1 306.1                    | .. <sup>c</sup>             | .. <sup>c</sup>             | .. <sup>c</sup>             | .. <sup>c</sup>             | .. <sup>c</sup>             |
| Roumanie                              | -16.7                      | -7.2                       | -13.4                      | .. <sup>c</sup>             | -68.6                      | 15.3                        | .. <sup>c</sup>             | .. <sup>c</sup>             | .. <sup>c</sup>             | .. <sup>c</sup>             |
| Russie                                | 105.8                      | 123.9                      | 268.6                      | 269.4                       | 422.2                      | .. <sup>c</sup>             | .. <sup>c</sup>             | .. <sup>c</sup>             | .. <sup>c</sup>             | 274.4                       |
| Ukraine                               | .. <sup>c</sup>            | 4.3                        | 4.0                        | -10.4                       | -19.8                      | .. <sup>c</sup>             | .. <sup>c</sup>             | .. <sup>c</sup>             | 92.0                        | 104.2                       |
| <b>Afrique</b>                        | <b>-204.6</b>              | <b>-159.9</b>              | <b>195.1</b>               | <b>95.9</b>                 | <b>478.9</b>               | <b>438.4</b>                | <b>453.8</b>                | <b>..<sup>c</sup></b>       | <b>283.7</b>                | <b>288.9</b>                |
| <i>dont :</i>                         |                            |                            |                            |                             |                            |                             |                             |                             |                             |                             |
| Algérie                               | -                          | .. <sup>c</sup>            | .. <sup>c</sup>            | 1.3                         | -                          | -                           | -                           | -                           | -                           | -                           |
| Egypte                                | 61.2                       | 66.3                       | 113.6                      | .. <sup>c</sup>             | -10.6                      | -                           | -                           | .. <sup>c</sup>             | .. <sup>c</sup>             | -                           |
| Libye                                 | -                          | .. <sup>c</sup>            | -                          | .. <sup>c</sup>             | -                          | -                           | -                           | -                           | -                           | -                           |
| Maroc                                 | .. <sup>c</sup>            | .. <sup>c</sup>            | .. <sup>c</sup>            | .. <sup>c</sup>             | -                          | .. <sup>c</sup>             | .. <sup>c</sup>             | .. <sup>c</sup>             | .. <sup>c</sup>             | .. <sup>c</sup>             |
| Afrique du Sud                        | -257.5                     | -214.7                     | -125.6                     | .. <sup>c</sup>             | 143.8                      | 225.5                       | .. <sup>c</sup>             | .. <sup>c</sup>             | .. <sup>c</sup>             | .. <sup>c</sup>             |
| Tunisie                               | .. <sup>c</sup>            | .. <sup>c</sup>            | -                          | .. <sup>c</sup>             | -                          | -                           | -                           | -                           | -                           | -                           |
| <b>Amérique</b>                       | <b>48 491.0</b>            | <b>49 926.5</b>            | <b>84 230.4</b>            | <b>59 803.1</b>             | <b>52 361.5</b>            | <b>38 483.3</b>             | <b>99 322.9</b>             | <b>..<sup>c</sup></b>       | <b>72 450.8</b>             | <b>97 319.3</b>             |
| <b>Amérique (hors pays de l'OCDE)</b> | <b>21 251.2</b>            | <b>36 235.4</b>            | <b>41 717.0</b>            | <b>31 374.4<sup>w</sup></b> | <b>32 365.4</b>            | <b>11 691.7<sup>w</sup></b> | <b>61 561.7<sup>w</sup></b> | <b>..</b>                   | <b>45 529.8<sup>w</sup></b> | <b>63 823.2<sup>w</sup></b> |
| <i>dont :</i>                         |                            |                            |                            |                             |                            |                             |                             |                             |                             |                             |
| Argentine                             | -8.4                       | -93.6                      | -52.1                      | -20.7                       | -73.9                      | .. <sup>c</sup>             | .. <sup>c</sup>             | .. <sup>c</sup>             | .. <sup>c</sup>             | .. <sup>c</sup>             |
| Brésil                                | -224.1                     | -302.6                     | -106.9                     | -266.8                      | -324.5                     | 136.4                       | 60.5                        | 68.1                        | .. <sup>c</sup>             | .. <sup>c</sup>             |
| Colombie                              | .. <sup>c</sup>            | 66.3                       | 157.7                      | .. <sup>c</sup>             | 104.2                      | -                           | -                           | -                           | -                           | -                           |
| Panama                                | .. <sup>c</sup>            | .. <sup>c</sup>            | .. <sup>c</sup>            | .. <sup>c</sup>             | -204.5                     | .. <sup>c</sup>             | .. <sup>c</sup>             | -                           | -                           | -                           |
| Pérou                                 | -1.4                       | .. <sup>c</sup>            | -1.3                       | 3.9                         | 14.5                       | -                           | -                           | -                           | -                           | -                           |
| Uruguay                               | 2.8                        | .. <sup>c</sup>            | .. <sup>c</sup>            | .. <sup>c</sup>             | .. <sup>c</sup>            | -                           | -                           | -                           | -                           | -                           |
| Venezuela                             | -54.3                      | -31.7                      | -52.1                      | .. <sup>c</sup>             | .. <sup>c</sup>            | -                           | -                           | -                           | .. <sup>c</sup>             | .. <sup>c</sup>             |
| <b>Asie</b>                           | <b>4.2</b>                 | <b>1 404.7</b>             | <b>1 066.3</b>             | <b>4 873.1</b>              | <b>10 845.6</b>            | <b>7 406.6</b>              | <b>7 913.8</b>              | <b>2 558.8</b>              | <b>3 335.5</b>              | <b>3 759.9</b>              |
| <b>Asie (hors pays de l'OCDE)</b>     | <b>395.2</b>               | <b>622.4</b>               | <b>2 226.1</b>             | <b>4 260.4<sup>w</sup></b>  | <b>8 267.8<sup>w</sup></b> | <b>7 406.6<sup>w</sup></b>  | <b>7 837.5<sup>w</sup></b>  | <b>2 199.4<sup>w</sup></b>  | <b>2 752.6<sup>w</sup></b>  | <b>2 836.4<sup>w</sup></b>  |
| <i>dont :</i>                         |                            |                            |                            |                             |                            |                             |                             |                             |                             |                             |
| Proche et moyen Orient                | ..                         | ..                         | -319.3                     | -143.8                      | -124.0 <sup>w</sup>        | ..                          | ..                          | 60.1                        | 79.0 <sup>w</sup>           | 497.4 <sup>w</sup>          |
| <i>dont :</i>                         |                            |                            |                            |                             |                            |                             |                             |                             |                             |                             |
| Koweït                                | -                          | -                          | .. <sup>c</sup>            | .. <sup>c</sup>             | -                          | -                           | -                           | -                           | -                           | -                           |
| Arabie Saoudite                       | -44.5                      | .. <sup>c</sup>            | -                          | 16.8                        | .. <sup>c</sup>            | 1.4                         | 7.2                         | .. <sup>c</sup>             | .. <sup>c</sup>             | .. <sup>c</sup>             |
| Émirats Arabes Unis                   | 62.6                       | 73.5                       | -318.0                     | -160.6                      | 97.6                       | .. <sup>c</sup>             | .. <sup>c</sup>             | .. <sup>c</sup>             | .. <sup>c</sup>             | .. <sup>c</sup>             |

# IRLANDE

## Tableau 2. Encours des investissements directs étrangers par pays (suite)

En fin d'année

Millions de dollars des ÉU

|  | Entrant          |                    |                    |                      |                   | Sortant              |                      |                      |                      |                      |
|--|------------------|--------------------|--------------------|----------------------|-------------------|----------------------|----------------------|----------------------|----------------------|----------------------|
|  | 2008             | 2009               | 2010               | 2011                 | 2012              | 2008                 | 2009                 | 2010                 | 2011                 | 2012                 |
| <i>Iran</i>                                  | -                | .. <sup>c</sup>    | .. <sup>c</sup>    | .. <sup>c</sup>      | .. <sup>c</sup>   | -                    | -                    | -                    | -                    | -                    |
| <i>Autre pays d'Asie</i>                     | 303.4            | 478.3              | 2 545.4            | 4 402.9 <sup>w</sup> | 8 390.5           | 7 295.3 <sup>w</sup> | 7 755.4 <sup>w</sup> | 2 139.2 <sup>w</sup> | 2 673.6 <sup>w</sup> | 2 339.1 <sup>w</sup> |
| <i>dont :</i>                                |                  |                    |                    |                      |                   |                      |                      |                      |                      |                      |
| <i>Chine</i>                                 | 225.5            | -157.0             | -1 167.8           | -331.6               | -310.0            | 552.5                | .. <sup>c</sup>      | .. <sup>c</sup>      | .. <sup>c</sup>      | .. <sup>c</sup>      |
| <i>Taipei chinois</i>                        | 4.2              | -34.6              | -204.4             | .. <sup>c</sup>      | -21.1             | 7.0                  | -21.6                | 128.3                | .. <sup>c</sup>      | .. <sup>c</sup>      |
| <i>Hong Kong, Chine</i>                      | -194.8           | -690.1             | -121.6             | -383.4               | -6.6              | 108.6                | 195.9                | 140.3                | 379.5                | 374.7                |
| <i>Inde</i>                                  | -48.7            | -129.7             | -287.3             | -304.4               | -383.9            | 378.5                | 243.5                | 94.9                 | 146.4                | .. <sup>c</sup>      |
| <i>Indonesie</i>                             | 20.9             | -                  | -21.4              | 3.9                  | .. <sup>c</sup>   | .. <sup>c</sup>      | .. <sup>c</sup>      | .. <sup>c</sup>      | .. <sup>c</sup>      | .. <sup>c</sup>      |
| <i>Malaisie</i>                              | 65.4             | 15.8               | 82.8               | .. <sup>c</sup>      | 14.5              | .. <sup>c</sup>      | 66.3                 | 100.2                | .. <sup>c</sup>      | .. <sup>c</sup>      |
| <i>Philippines</i>                           | -144.7           | -230.5             | -179.0             | -222.8               | -131.9            | .. <sup>c</sup>      | .. <sup>c</sup>      | .. <sup>c</sup>      | .. <sup>c</sup>      | .. <sup>c</sup>      |
| <i>Singapour</i>                             | 523.3            | 2 038.6            | 4 629.9            | .. <sup>c</sup>      | .. <sup>c</sup>   | 80.7                 | .. <sup>c</sup>      | 1 203.9              | 1 563.5              | .. <sup>c</sup>      |
| <i>Thaïlande</i>                             | -76.5            | -82.1              | -30.7              | .. <sup>c</sup>      | -18.5             | .. <sup>c</sup>      | .. <sup>c</sup>      | .. <sup>c</sup>      | -9.1                 | -46.2                |
| <b>OCEANIE ET REGIONS POLAIRES</b>           | <b>-289.5</b>    | <b>623.8</b>       | <b>1 437.7</b>     | <b>1 384.7</b>       | <b>2 800.8</b>    | <b>1 320.7</b>       | <b>1 897.4</b>       | <b>6 109.0</b>       | <b>3 786.3</b>       | <b>5 244.1</b>       |
| OCEANIE ET REGIONS POLAIRES (hors pays OCDE) | -                | -92.2 <sup>w</sup> | -45.4 <sup>w</sup> | -7.8                 | 36.9 <sup>w</sup> | -                    | 1.4                  | 6 109.0 <sup>w</sup> | -                    | -                    |
| <b>Non attribué</b>                          | <b>-9 940.9</b>  | <b>-1 083.4</b>    | <b>4 000.5</b>     | <b>-1 941.7</b>      | <b>2 916.9</b>    | <b>457.9</b>         | <b>2 989.5</b>       | <b>117 199.4</b>     | <b>6 002.6</b>       | <b>10 207.1</b>      |
| <b>Monde</b>                                 | <b>193 250.0</b> | <b>250 122.5</b>   | <b>285 571.9</b>   | <b>290 817.4</b>     | <b>339 726.9</b>  | <b>168 925.9</b>     | <b>295 358.0</b>     | <b>340 109.6</b>     | <b>331 178.8</b>     | <b>379 981.5</b>     |
| <i>dont :</i>                                |                  |                    |                    |                      |                   |                      |                      |                      |                      |                      |
| <i>Pays de l'ANASE</i>                       | 391.1            | .. <sup>c</sup>    | 4 504.3            | 6 874.4              | .. <sup>c</sup>   | 147.5                | 669.9                | 1 378.9              | 1 555.7              | 662.3                |
| <i>Union européenne</i>                      | 146 427.6        | 187 182.0          | 172 141.9          | 203 979.3            | 248 154.4         | 113 735.2            | 172 135.1            | 194 480.2            | 227 804.4            | 238 799.5            |
| <i>Pays d'Amérique latine</i>                | -225.5           | 129.7              | -650.7             | -637.3               | -653.0            | 935.2                | 886.0                | 816.4                | 147.7                | 963.1                |

.. Non disponible ; - Néant

1. Informations sur les données concernant Israël : <http://oe.cd/israel-disclaimer>.

c) Confidentiel

w) Exclut les données non publiées séparément

# IRLANDE

## Tableau 3. Investissement direct étranger : flux par secteur industriel

Millions de dollars des ÉU

|  | Entrant          |                 |                 |                 |                 | Sortant         |                 |                 |                 |                 |
|--|------------------|-----------------|-----------------|-----------------|-----------------|-----------------|-----------------|-----------------|-----------------|-----------------|
|  | 2008             | 2009            | 2010            | 2011            | 2012            | 2008            | 2009            | 2010            | 2011            | 2012            |
| <b>Secteur primaire</b>  | ..c              | ..c             | ..c             | ..c             | ..c             | -               | -w              | -w              | -w              | -w              |
| Agriculture et pêche   | ..c              | ..c             | ..c             | ..c             | ..c             | -               | -               | -               | -               | -               |
| Mines et exploitation  | ..c              | ..c             | ..c             | ..c             | ..c             | -               | ..c             | ..c             | ..c             | ..c             |
| <i>dont : Activités d'extraction</i>   | -                | -               | -               | -               | -               | -               | -               | -               | -               | -               |
| <b>Manufacture</b>   | <b>5 311.4</b>   | <b>9 084.5</b>  | <b>-5 826.5</b> | <b>14 859.3</b> | <b>2 821.3</b>  | <b>-232.5</b>   | <b>1 656.0</b>  | <b>1 834.4</b>  | <b>4 940.1</b>  | <b>339.3</b>    |
| <i>dont :</i>  |                  |                 |                 |                 |                 |                 |                 |                 |                 |                 |
| Produits alimentaires  | -2 444.4         | 126.4           | -181.5          | 2 696.4         | 552.7           | -384.5          | ..c             | 739.1           | ..c             | ..c             |
| Textile et bois, édition et imprimerie   | 410.8            | 375.1           | -165.6          | ..c             | ..c             | 529.2           | 1 374.0         | 131.1           | ..c             | ..c             |
| Pétrole, produits chimiques, caoutchouc et mat. plastiques                         | 5 258.8          | 5 518.2         | -8 345.7        | 7 468.0         | 95.1            | -195.9          | 47.2            | ..c             | 351.0           | -1 561.7        |
| Produits métallurgiques et mécaniques  | -61.4            | ..c             | 1 178.8         | 1 661.6         | -128.5          | ..c             | ..c             | ..c             | ..c             | ..c             |
| Machines de bureau, ordinateurs, radio, téléviseurs et équipement de communication | -223.7           | 1 147.5         | 964.2           | 848.2           | ..c             | ..c             | ..c             | ..c             | ..c             | -               |
| Automobiles et autres équipements de transport                                     | 17.5             | ..c             | 1.3             | ..c             | ..c             | -               | -               | -               | -               | -               |
| <b>Electricité, gaz et eau</b>   | -                | -               | ..c             | ..c             | ..c             | ..c             | ..c             | ..c             | ..c             | ..c             |
| <b>Construction</b>  | ..c              | ..c             | ..c             | ..c             | ..c             | ..c             | ..c             | ..c             | -               | -               |
| <b>Services</b>  | <b>-21 305.6</b> | <b>16 828.3</b> | <b>48 453.0</b> | <b>8 137.9</b>  | <b>36 108.0</b> | <b>19 443.0</b> | <b>23 153.7</b> | <b>20 396.0</b> | <b>-9 051.5</b> | <b>18 942.2</b> |
| Commerce et réparation   | 1 365.5          | 7 029.7         | 151.0           | 427.6           | 2 703.1         | 554.1           | 2 764.7         | 5 245.0         | 1 867.7         | 2 106.7         |
| Automobiles et motocycles  | -                | -               | -               | -               | -               | -               | -               | -               | -               | -               |
| Commerce de gros (sauf automobiles et motocycles)                                  | 637.4            | 6 110.0         | -237.1          | 185.2           | 2 290.5         | 239.8           | 2 953.6         | ..c             | 1 653.2         | 2 010.3         |
| Commerce de détail (sauf automobiles et motocycles)                                | 728.1            | 919.7           | 388.1           | 240.9           | 411.3           | 314.3           | -188.9          | ..c             | 215.9           | 96.4            |
| Hôtels et restaurants  | -                | -               | -               | -               | -               | ..c             | ..c             | ..c             | ..c             | ..c             |
| Transport, entreposage et communication  | -552.6           | 22.2            | ..c             | 442.9           | 489.7           | -124.3          | ..c             | -80.8           | ..c             | ..c             |
| Transport et entreposage   | 24.9             | ..c             | -               | -1.4            | 9.0             | ..c             | ..c             | -80.8           | ..c             | ..c             |
| Postes et télécommunications   | -577.5           | ..c             | ..c             | 444.3           | 480.7           | ..c             | ..c             | ..c             | ..c             | -11.6           |
| Intermédiation financière  | -28 049.7        | 6 493.5         | 37 139.1        | 16 884.4        | 22 636.2        | 9 728.1         | 15 551.5        | 9 585.4         | -3 578.0        | 5 811.1         |
| Intermédiation financière hors assurances et caisses de retraite                   | -24 339.2        | 7 127.0         | 33 699.3        | 18 526.5        | 19 897.2        | 8 115.5         | 15 523.8        | ..c             | -3 745.1        | 5 787.9         |
| Intermédiation monétaire   | 1 098.0          | ..              | ..              | ..              | ..              | 5 219.3         | ..              | ..              | ..              | ..              |
| Autres intermédiations financières   | -25 437.1        | ..              | ..              | ..              | ..              | ..c             | ..              | ..              | ..              | ..              |
| <i>dont : Sociétés holding financières</i>   | -431.3           | -2 256.2        | ..c             | -9 799.4        | 6 051.4         | ..c             | 3 139.8         | 13 494.0        | 1 231.2         | 4 903.6         |
| Assurances et fonds de pension   | -4 144.7         | -1 139.2        | 4 188.1         | -3 203.3        | 358.6           | ..c             | 27.8            | ..c             | ..c             | 25.7            |
| Activités annexes à l'intermédiation financière                                    | 434.2            | 504.3           | -749.7          | 1 559.9         | 2 380.5         | -               | -               | -               | ..c             | -               |
| Activités d'entreprise et immobilier   | 5 924.0          | ..c             | ..c             | ..c             | ..c             | 8 289.5         | ..c             | ..c             | ..c             | ..c             |
| <i>dont : Immobilier</i>   | ..c              | ..c             | ..c             | -               | -               | ..c             | ..c             | ..c             | ..c             | ..c             |
| Autres services  | ..c              | -               | -               | -               | -               | ..c             | -               | -               | -               | -               |
| <b>Investment non attribué</b>   | <b>-426.9</b>    | <b>-195.9</b>   | <b>180.1</b>    | <b>591.9</b>    | <b>-600.3</b>   | <b>-298.2</b>   | <b>1 807.4</b>  | <b>119.2</b>    | <b>2 944.3</b>  | <b>-755.8</b>   |
| <b>Achats et ventes privés d'immobilier</b>  | -                | ..              | ..              | ..              | ..              | -               | ..              | ..              | ..              | ..              |
| <b>Total</b>   | <b>-16 421.1</b> | <b>25 716.9</b> | <b>42 806.6</b> | <b>23 589.1</b> | <b>38 329.0</b> | <b>18 912.3</b> | <b>26 617.1</b> | <b>22 349.7</b> | <b>-1 167.1</b> | <b>18 525.7</b> |

.. Non disponible ; - Néant

c) Confidentiel

w) Exclut les données non publiées séparément

# IRLANDE

**Tableau 4. Encours des investissements directs étrangers par secteur industriel**  
En fin d'année

Millions de dollars des ÉU

|  | Entrant          |                  |                  |                  |                  | Sortant          |                  |                  |                  |                  |
|--|------------------|------------------|------------------|------------------|------------------|------------------|------------------|------------------|------------------|------------------|
|  | 2008             | 2009             | 2010             | 2011             | 2012             | 2008             | 2009             | 2010             | 2011             | 2012             |
| <b>Secteur primaire</b>  | ..c              | ..c              | ..c              | ..c              | ..c              | -                | -w               | -w               | ..c              | ..c              |
| Agriculture et pêche   | ..c              | ..c              | ..c              | ..c              | ..c              | -                | -                | -                | ..c              | ..c              |
| Mines et exploitation  | ..c              | ..c              | ..c              | ..c              | ..c              | -                | ..c              | ..c              | ..c              | ..c              |
| <i>dont : Activités d'extraction</i>   | -                | -                | -                | -                | -                | -                | -                | -                | -                | -                |
| <b>Manufacture</b>   | <b>55 393.8</b>  | <b>49 511.6</b>  | <b>41 022.2</b>  | <b>64 243.5</b>  | <b>68 876.0</b>  | <b>14 427.7</b>  | <b>18 608.3</b>  | <b>19 585.8</b>  | <b>24 645.1</b>  | <b>30 986.8</b>  |
| <i>dont :</i>  |                  |                  |                  |                  |                  |                  |                  |                  |                  |                  |
| Produits alimentaires  | 5 093.6          | 5 085.7          | 4 327.9          | 4 307.0          | 5 552.8          | ..c              | 3 284.8          | 3 931.1          | 9 352.3          | 10 585.8         |
| Textile et bois, édition et imprimerie   | 2 011.0          | 1 937.8          | 1 837.3          | 1 295.3          | ..c              | 4 429.8          | 6 903.9          | ..c              | ..c              | ..c              |
| Pétrole, produits chimiques, caoutchouc et mat. plastiques                         | 33 338.2         | 27 127.2         | 16 400.3         | 38 255.2         | 43 517.2         | 1 846.8          | 4 737.1          | ..c              | ..c              | 4 124.0          |
| Produits métallurgiques et mécaniques  | 1 231.7          | 9 533.2          | 10 402.2         | 11 484.5         | 9 154.4          | ..c              | ..c              | ..c              | ..c              | ..c              |
| Machines de bureau, ordinateurs, radio, téléviseurs et équipement de communication | 7 321.7          | 8 452.7          | 8 976.5          | 9 490.9          | 6 864.1          | 79.3             | ..c              | ..c              | -                | -                |
| Automobiles et autres équipements de transport                                     | 410.6            | ..c              | ..c              | ..c              | ..c              | -                | -                | -                | -                | -                |
| <b>Electricité, gaz et eau</b>   | -                | -                | ..c              | ..c              | ..c              | ..c              | ..c              | ..c              | ..c              | ..c              |
| <b>Construction</b>  | ..c              | ..c              | ..c              | ..c              | ..c              | ..c              | ..c              | -                | -                | -                |
| <b>Services</b>  | <b>137 463.7</b> | <b>199 968.3</b> | <b>242 659.0</b> | <b>224 282.4</b> | <b>269 372.0</b> | <b>154 059.7</b> | <b>261 934.9</b> | <b>305 887.2</b> | <b>284 669.7</b> | <b>328 139.8</b> |
| Commerce et réparation   | 9 007.1          | 17 952.7         | 16 400.3         | 12 892.5         | 16 270.4         | 8 564.5          | 21 296.6         | 25 101.6         | 15 120.5         | 17 659.6         |
| Automobiles et motocycles  | -                | -                | -                | -                | -                | -                | -                | -                | -                | -                |
| Commerce de gros (sauf automobiles et motocycles)                                  | 2 370.1          | 11 025.8         | 9 641.9          | 6 011.7          | 9 729.6          | 4 823.6          | ..c              | ..c              | ..c              | ..c              |
| Commerce de détail (sauf automobiles et motocycles)                                | 6 637.0          | 6 927.0          | 6 758.4          | 6 882.1          | 6 540.9          | 3 740.9          | ..c              | ..c              | ..c              | ..c              |
| Hôtels et restaurants  | -                | -                | -                | -                | -                | ..c              | ..c              | ..c              | ..c              | ..c              |
| Transport, entreposage et communication  | 2 367.3          | ..c              | ..c              | 1 590.7          | ..c              | ..c              | ..c              | ..c              | ..c              | ..c              |
| Transport et entreposage   | 116.9            | ..c              | -                | -                | ..c              | ..c              | ..c              | ..c              | ..c              | ..c              |
| Postes et télécommunications   | 2 250.4          | ..c              | ..c              | 1 590.7          | 2 666.2          | ..c              | ..c              | -                | ..c              | ..c              |
| Intermédiation financière  | 77 652.6         | 128 742.3        | 169 194.3        | 159 781.1        | 186 038.3        | 33 219.9         | 163 575.9        | 195 657.4        | 183 875.6        | 207 102.9        |
| Intermédiation financière hors assurances et caisses de retraite                   | 44 896.2         | 92 564.5         | 130 216.5        | 123 844.6        | 148 993.4        | 31 853.2         | 162 112.1        | 193 794.8        | 181 911.9        | 205 034.3        |
| Intermédiation monétaire   | 58 405.4         | ..               | ..               | ..               | ..               | 10 910.9         | ..               | ..               | ..               | ..               |
| Autres intermédiations financières   | -13 509.2        | ..               | ..               | ..               | ..               | 20 943.7         | ..               | ..               | ..               | ..               |
| <i>dont : Sociétés holding financières</i>   | -217.1           | 21 332.7         | 32 226.1         | 21 871.8         | 24 066.0         | ..c              | ..c              | 155 070.8        | 149 338.1        | 172 391.8        |
| Assurances et fonds de pension   | 31 289.6         | 34 728.4         | 37 852.8         | 29 268.1         | 28 416.9         | 1 365.3          | ..c              | ..c              | ..c              | ..c              |
| Activités annexes à l'intermédiation financière                                    | 1 466.9          | 1 449.4          | 1 123.7          | 6 667.1          | 8 628.0          | -                | ..c              | ..c              | ..c              | ..c              |
| Activités d'entreprise et immobilier   | 48 436.7         | ..c              | ..c              | ..c              | ..c              | 108 765.5        | ..c              | ..c              | ..c              | ..c              |
| <i>dont : Immobilier</i>   | ..c              | ..c              | ..c              | ..c              | ..c              | ..c              | ..c              | ..c              | ..c              | ..c              |
| Autres services  | -                | -                | -                | -                | -                | ..c              | ..c              | -                | -                | -                |
| <b>Investment non attribué</b>   | <b>392.5</b>     | <b>642.6</b>     | <b>1 890.7</b>   | <b>2 291.5</b>   | <b>1 478.9</b>   | <b>438.4</b>     | <b>14 814.9</b>  | <b>14 636.6</b>  | <b>21 864.0</b>  | <b>20 854.9</b>  |
| <b>Achats et ventes privés d'immobilier</b>  | -                | ..               | ..               | ..               | ..               | -                | ..               | ..               | ..               | ..               |
| <b>Total</b>   | <b>193 250.0</b> | <b>250 122.5</b> | <b>285 571.9</b> | <b>290 817.4</b> | <b>339 726.9</b> | <b>168 925.9</b> | <b>295 358.0</b> | <b>340 109.6</b> | <b>331 178.8</b> | <b>379 981.5</b> |

.. Non disponible ; - Néant

c) Confidentiel

w) Exclut les données non publiées séparément

## ISRAËL

Tableau 1. Flux d'investissement direct étranger par pays

Millions de dollars des ÉU

|                                       | Entrant |      |                |                |                            | Sortant        |                |                |                |                |
|---------------------------------------|---------|------|----------------|----------------|----------------------------|----------------|----------------|----------------|----------------|----------------|
|                                       | 2008    | 2009 | 2010           | 2011           | 2012                       | 2008           | 2009           | 2010           | 2011           | 2012           |
| <b>Pays membres de l'OCDE</b>         | ..      | ..   | <b>2 260.2</b> | <b>2 050.2</b> | <b>2 973.2<sup>w</sup></b> | <b>6 552.3</b> | <b>1 748.4</b> | <b>4 775.6</b> | <b>4 918.4</b> | <b>2 302.3</b> |
| Australie                             | ..      | ..   | 9.2            | 33.8           | -                          | -              | 25.7           | -              | -              | 4.2            |
| Autriche                              | ..      | ..   | -              | -              | -                          | -              | -              | -              | -              | -              |
| Belgique                              | ..      | ..   | 96.2           | -3.1           | 26.7                       | ..             | -              | 2.8            | 60.5           | 25.5           |
| Canada                                | ..      | ..   | 336.5          | -63.3          | 61.7                       | 183.9          | -81.2          | 221.5          | 444.4          | 1 376.4        |
| Chili                                 | ..      | ..   | -              | -              | -                          | -              | 7.7            | -              | -              | 0.0            |
| République Tchèque                    | ..      | ..   | -              | -              | -                          | -              | -              | -              | -              | 2.9            |
| Danemark                              | ..      | ..   | -              | -              | -17.8                      | ..             | -              | -              | -              | 5.0            |
| Estonie                               | ..      | ..   | -              | -              | -                          | -              | -              | -              | -              | -              |
| Finlande                              | ..      | ..   | -              | -              | -                          | 29.4           | 60.2           | 37.2           | 71.4           | -57.1          |
| France                                | ..      | ..   | 72.6           | 314.6          | 21.7                       | 10.5           | -              | -              | -              | 9.7            |
| Allemagne                             | ..      | ..   | -20.5          | 17.0           | 26.3                       | ..             | 6.4            | 78.9           | 205.5          | 75.2           |
| Grèce                                 | ..      | ..   | -              | -              | -                          | ..             | 0.9            | -0.1           | 42.5           | 0.4            |
| Hongrie                               | ..      | ..   | 187.6          | 483.1          | .. <sup>c</sup>            | 0.0            | 0.0            | -62.0          | 115.9          | 36.6           |
| Islande                               | ..      | ..   | -              | -              | -                          | -              | -              | -              | -              | -              |
| Irlande                               | ..      | ..   | -              | -              | .. <sup>c</sup>            | -              | -              | -              | -              | -              |
| Israël <sup>1</sup>                   | ..      | ..   | -              | -              | -                          | -              | -              | -              | -              | -              |
| Italie                                | ..      | ..   | 219.0          | -7.9           | -815.4                     | -              | -              | 42.6           | 12.5           | 0.6            |
| Japon                                 | ..      | ..   | -              | -              | -                          | -              | 0.0            | 0.6            | 72.5           | 6.0            |
| Corée                                 | ..      | ..   | -              | -              | -                          | -              | -              | -              | -              | 1.6            |
| Luxembourg                            | ..      | ..   | 2.7            | 398.0          | 1 062.6                    | -              | 548.8          | -36.4          | 26.3           | -26.0          |
| Mexique                               | ..      | ..   | 19.9           | 20.7           | 32.3                       | -              | -              | -              | -              | -2.9           |
| Pays-Bas                              | ..      | ..   | 353.7          | -211.5         | 525.3                      | 5 282.4        | 251.9          | 3 520.4        | 1 651.7        | 706.4          |
| Nouvelle-Zélande                      | ..      | ..   | -              | -              | -                          | -              | -              | -              | -              | -              |
| Norvège                               | ..      | ..   | -              | -              | -                          | 43.7           | -              | -              | -              | -              |
| Pologne                               | ..      | ..   | -              | -              | -                          | 10.6           | -              | -              | -              | -3.2           |
| Portugal                              | ..      | ..   | -              | -              | -                          | -              | -              | -              | -              | -              |
| République slovaque                   | ..      | ..   | -              | -              | -                          | -              | -              | -              | -              | -              |
| Slovénie                              | ..      | ..   | -              | -              | -                          | -              | -              | -              | -              | -              |
| Espagne                               | ..      | ..   | -              | -              | -                          | 27.3           | -              | -234.6         | 12.8           | -10.0          |
| Suède                                 | ..      | ..   | 61.9           | 19.6           | 48.0                       | -              | -              | -              | -              | 2.3            |
| Suisse                                | ..      | ..   | 81.7           | 85.9           | 123.3                      | 32.1           | -0.8           | 127.0          | -354.4         | 180.6          |
| Turquie                               | ..      | ..   | -              | -              | -                          | 110.4          | 57.9           | -              | -              | 9.5            |
| Royaume-Uni                           | ..      | ..   | 11.6           | -126.3         | 32.5                       | -              | -32.5          | 28.8           | 288.4          | 201.3          |
| Etats-Unis                            | ..      | ..   | 827.9          | 1 089.6        | 1 846.1                    | 822.0          | 911.0          | 1 048.8        | 2 268.4        | -242.5         |
| OCDE - non attribué                   | ..      | ..   | 0.0            | 394.9          | 0.0 <sup>w</sup>           | 0.0            | 548.8          | -              | 0.0            | 0.0            |
| <b>Europe</b>                         | ..      | ..   | <b>1 129.3</b> | <b>986.5</b>   | <b>1 081.9<sup>w</sup></b> | <b>5 552.3</b> | <b>811.5</b>   | <b>3 470.5</b> | <b>1 650.5</b> | <b>863.9</b>   |
| <b>Europe (hors pays de l'OCDE)</b>   | ..      | ..   | <b>62.8</b>    | <b>412.1</b>   | <b>48.8<sup>w</sup></b>    | <b>5.9</b>     | <b>467.4</b>   | <b>-34.2</b>   | <b>-482.6</b>  | <b>-295.6</b>  |
| <i>dont :</i>                         |         |      |                |                |                            |                |                |                |                |                |
| Bulgarie                              | ..      | ..   | -              | -              | -                          | -              | -              | -              | -              | 4.3            |
| Chypre                                | ..      | ..   | -              | -              | -                          | -13.4          | 10.5           | 52.3           | 22.3           | -90.4          |
| Roumanie                              | ..      | ..   | -              | -              | -                          | 19.2           | -              | -              | -47.6          | 1.5            |
| Russie                                | ..      | ..   | -              | -              | .. <sup>c</sup>            | -              | 0.0            | -              | -              | 4.8            |
| Ukraine                               | ..      | ..   | -              | -              | -                          | 0.0            | -              | -              | -              | 0.7            |
| <b>Afrique</b>                        | ..      | ..   | -              | -              | - <sup>w</sup>             | <b>0.8</b>     | -              | -              | -              | <b>-8.5</b>    |
| <i>dont :</i>                         |         |      |                |                |                            |                |                |                |                |                |
| Algérie                               | ..      | ..   | -              | -              | -                          | -              | -              | -              | -              | -              |
| Egypte                                | ..      | ..   | -              | -              | -                          | -              | -              | -              | -              | -              |
| Libye                                 | ..      | ..   | -              | -              | -                          | -              | -              | -              | -              | -              |
| Maroc                                 | ..      | ..   | -              | -              | -                          | -              | -              | -              | -              | -              |
| Afrique du Sud                        | ..      | ..   | -              | -              | -                          | -              | -              | -              | -              | -2.1           |
| Tunisie                               | ..      | ..   | -              | -              | -                          | -              | -              | -              | -              | -              |
| <b>Amérique</b>                       | ..      | ..   | <b>2 264.2</b> | <b>1 240.5</b> | <b>978.7<sup>w</sup></b>   | <b>962.1</b>   | <b>829.2</b>   | <b>989.1</b>   | <b>3 231.5</b> | <b>1 376.1</b> |
| <b>Amérique (hors pays de l'OCDE)</b> | ..      | ..   | <b>1 079.8</b> | <b>193.5</b>   | <b>-961.4<sup>w</sup></b>  | <b>-43.8</b>   | <b>-0.7</b>    | <b>-281.2</b>  | <b>518.7</b>   | <b>245.2</b>   |
| <i>dont :</i>                         |         |      |                |                |                            |                |                |                |                |                |
| Argentine                             | ..      | ..   | -              | -              | -                          | 0.0            | -              | -              | -              | -5.0           |
| Brésil                                | ..      | ..   | -              | -              | -                          | 6.5            | 1.9            | -0.9           | 39.1           | 20.9           |
| Colombie                              | ..      | ..   | -              | -              | -                          | 14.2           | -              | -              | -              | 0.0            |
| Panama                                | ..      | ..   | 96.7           | 138.5          | -2.2                       | -              | -              | -              | -              | -0.1           |
| Pérou                                 | ..      | ..   | -              | -              | -                          | -              | -              | -              | -              | -              |
| Uruguay                               | ..      | ..   | -              | -              | .. <sup>c</sup>            | -              | -              | -              | -              | -              |
| Venezuela                             | ..      | ..   | -              | -              | -                          | -              | -              | -              | -              | -              |
| <b>Asie</b>                           | ..      | ..   | -              | <b>2 533.0</b> | <b>6.3</b>                 | <b>21.8</b>    | <b>-267.4</b>  | <b>92.3</b>    | <b>379.0</b>   | <b>266.8</b>   |
| <b>Asie (hors pays de l'OCDE)</b>     | ..      | ..   | -              | <b>2 533.0</b> | <b>6.3</b>                 | <b>21.8</b>    | <b>-267.4</b>  | <b>91.6</b>    | <b>306.5</b>   | <b>259.2</b>   |
| <i>dont :</i>                         |         |      |                |                |                            |                |                |                |                |                |
| Proche et moyen Orient                | ..      | ..   | -              | -              | -                          | ..             | ..             | -              | -              | -              |
| <i>dont :</i>                         |         |      |                |                |                            |                |                |                |                |                |
| Koweït                                | ..      | ..   | -              | -              | -                          | -              | -              | -              | -              | -              |
| Arabie Saoudite                       | ..      | ..   | -              | -              | -                          | -              | -              | -              | -              | -              |
| Émirats Arabes Unis                   | ..      | ..   | -              | -              | -                          | -              | -              | -              | -              | -              |
| Iran                                  | ..      | ..   | -              | -              | -                          | -              | -              | -              | -              | -              |
| Autre pays d'Asie                     | ..      | ..   | -              | 2 533.0        | 6.3                        | 21.8           | -267.4         | 91.6           | 306.5          | 259.2          |
| <i>dont :</i>                         |         |      |                |                |                            |                |                |                |                |                |

# ISRAËL

## Tableau 1. Flux d'investissement direct étranger par pays (suite)

Millions de dollars des ÉU

|  | Entrant |      |                |                 |                    | Sortant        |                |                |                 |                |
|--|---------|------|----------------|-----------------|--------------------|----------------|----------------|----------------|-----------------|----------------|
|  | 2008    | 2009 | 2010           | 2011            | 2012               | 2008           | 2009           | 2010           | 2011            | 2012           |
| <i>Chine</i>                                 | ..      | ..   | -              | -               | -                  | 0.5            | -7.6           | -1.4           | 67.1            | 19.3           |
| <i>Taipei chinois</i>                        | ..      | ..   | -              | -               | -                  | -              | -              | -              | -               | -              |
| <i>Hong Kong, Chine</i>                      | ..      | ..   | -              | -               | 8.9                | -              | 0.0            | 42.8           | 114.9           | 34.7           |
| <i>Inde</i>                                  | ..      | ..   | -              | -               | -                  | -              | 0.1            | -              | -               | 1.7            |
| <i>Indonesie</i>                             | ..      | ..   | -              | -               | -                  | -              | -              | -              | -               | 0.0            |
| <i>Malaisie</i>                              | ..      | ..   | -              | -               | -                  | -              | -              | -              | -               | -              |
| <i>Philippines</i>                           | ..      | ..   | -              | -               | -                  | -              | -              | -              | -               | 0.0            |
| <i>Singapour</i>                             | ..      | ..   | -              | 2 533.0         | -2.6               | 17.9           | -260.0         | 50.2           | 124.5           | 202.9          |
| <i>Thaïlande</i>                             | ..      | ..   | -              | -               | -                  | 3.4            | -              | -              | -               | 0.6            |
| <b>OCEANIE ET REGIONS POLAIRES</b>           | ..      | ..   | <b>9.2</b>     | <b>33.8</b>     | -                  | -              | <b>25.7</b>    | -              | -               | <b>4.2</b>     |
| OCEANIE ET REGIONS POLAIRES (hors pays OCDE) | ..      | ..   | -              | -               | -                  | -              | -              | -              | -               | -              |
| <b>Non attribué</b>                          | ..      | ..   | <b>2 104.7</b> | <b>6 286.6</b>  | <b>7 416.0</b>     | <b>674.0</b>   | <b>-227.0</b>  | <b>4 535.5</b> | <b>-1 952.0</b> | <b>-152.1</b>  |
| <b>Monde</b>                                 | ..      | ..   | <b>5 507.4</b> | <b>11 080.5</b> | <b>9 482.9</b>     | <b>7 211.0</b> | <b>1 172.0</b> | <b>9 087.3</b> | <b>3 309.1</b>  | <b>2 350.4</b> |
| <i>dont :</i>                                |         |      |                |                 |                    |                |                |                |                 |                |
| <i>Pays de l'ANASE</i>                       | ..      | ..   | -              | 2 533.0         | -2.6               | 21.3           | -260.0         | 50.2           | 124.5           | 203.6          |
| <i>Union européenne</i>                      | ..      | ..   | 984.8          | 883.5           | 909.8 <sup>w</sup> | 5 366.1        | 846.2          | 3 429.9        | 2 462.2         | 884.8          |
| <i>Pays d'Amérique latine</i>                | ..      | ..   | 116.6          | 159.2           | 30.1 <sup>w</sup>  | 20.8           | 9.6            | -0.9           | 39.1            | 6.6            |

.. Non disponible ; - Néant

1. Informations sur les données concernant Israël : <http://oe.cd/israel-disclaimer>.

c) Confidentiel

w) Exclut les données non publiées séparément

## ISRAËL

**Tableau 2. Encours des investissements directs étrangers par pays**  
En fin d'année

Millions de dollars des ÉU

|                                       | Entrant         |                 |                 |                 |                             | Sortant         |                 |                 |                 |                 |
|---------------------------------------|-----------------|-----------------|-----------------|-----------------|-----------------------------|-----------------|-----------------|-----------------|-----------------|-----------------|
|                                       | 2008            | 2009            | 2010            | 2011            | 2012                        | 2008            | 2009            | 2010            | 2011            | 2012            |
| <b>Pays membres de l'OCDE</b>         | <b>39 100.1</b> | <b>28 666.2</b> | <b>31 221.5</b> | <b>30 399.7</b> | <b>33 387.7<sup>w</sup></b> | <b>44 314.1</b> | <b>39 709.9</b> | <b>48 928.1</b> | <b>51 219.3</b> | <b>52 468.0</b> |
| Australie                             | 140.5           | 508.5           | 431.1           | -24.5           | .. <sup>c</sup>             | 19.5            | 20.5            | 25.6            | 70.2            | 83.6            |
| Autriche                              | -               | -               | -               | -               | -                           | -               | ..              | -               | -               | 12.2            |
| Belgique                              | 130.5           | 92.4            | 18.1            | 27.7            | 67.9                        | 99.7            | 147.0           | 627.3           | 677.8           | 651.4           |
| Canada                                | 5 507.4         | 3 797.8         | 4 250.0         | 4 589.2         | 4 440.8                     | 2 847.2         | 1 658.2         | 2 798.4         | 3 451.1         | 13 875.1        |
| Chili                                 | -               | -               | -               | -               | -                           | 2.2             | -               | -               | -               | 0.7             |
| République Tchèque                    | -               | -               | -               | -               | -                           | 11.6            | ..              | -               | -               | 23.9            |
| Danemark                              | -               | -               | -               | -               | 36.5                        | -               | ..              | -               | -               | 5.2             |
| Estonie                               | -               | -               | -               | -               | -                           | -               | -               | -               | -               | -               |
| Finlande                              | -               | -               | -               | -               | -                           | 422.1           | 605.8           | 594.9           | 592.6           | 531.5           |
| France                                | 186.8           | 653.9           | 804.2           | 972.3           | 250.0                       | 272.5           | ..              | -               | -               | 29.7            |
| Allemagne                             | 44.3            | 188.2           | 152.1           | 159.6           | 124.2                       | 1 633.3         | 1 084.9         | 1 133.6         | 1 013.9         | 1 095.2         |
| Grèce                                 | -               | -               | -               | -               | -                           | 0.2             | -               | -               | -               | 12.0            |
| Hongrie                               | 265.1           | 586.1           | 775.8           | 1 235.2         | .. <sup>c</sup>             | 145.4           | 483.0           | 401.1           | 448.7           | 493.2           |
| Islande                               | 17.6            | -               | -               | -               | .. <sup>c</sup>             | -               | ..              | -               | -               | -               |
| Irlande                               | -               | -               | -               | -               | .. <sup>c</sup>             | 52.8            | 60.6            | 56.2            | -               | -               |
| Israël <sup>1</sup>                   | 201.0           | -               | -               | -               | -                           | -               | -               | -               | -               | -               |
| Italie                                | 1 936.8         | 1 391.3         | 1 572.5         | 1 111.8         | 208.0                       | 44.2            | 32.9            | 75.2            | 128.9           | 103.5           |
| Japon                                 | -               | -               | -               | -               | -                           | 8.0             | 12.7            | 13.2            | 111.9           | 123.4           |
| Corée                                 | -               | -               | -               | -               | -                           | -0.2            | -               | -               | -               | 6.4             |
| Luxembourg                            | 24.2            | 427.1           | 52.1            | 433.6           | 1 280.8                     | 691.5           | 733.8           | 708.3           | 718.7           | 947.0           |
| Mexique                               | 632.9           | 62.9            | 98.3            | 148.1           | 187.4                       | 10.7            | -               | -               | -               | 34.3            |
| Pays-Bas                              | 2 272.1         | 2 818.8         | 3 491.7         | 3 279.0         | 3 864.7                     | 23 242.0        | 24 486.7        | 28 676.6        | 27 504.6        | 23 826.9        |
| Nouvelle-Zélande                      | -               | -               | -               | -               | -                           | -               | -               | -               | -               | -               |
| Norvège                               | 119.5           | -               | -               | -               | .. <sup>c</sup>             | 2.1             | ..              | -               | -               | -26.3           |
| Pologne                               | -               | -               | -               | -               | -                           | 60.6            | 59.9            | 62.7            | 64.1            | 63.9            |
| Portugal                              | -               | -               | -               | -               | -                           | -0.1            | ..              | -               | -               | -               |
| République slovaque                   | -               | -               | -               | -               | -                           | -               | ..              | -               | -               | -               |
| Slovénie                              | -               | -               | -               | -               | -                           | -               | ..              | -               | -               | -               |
| Espagne                               | -               | -               | -               | -               | -                           | 988.6           | 713.7           | 432.5           | 387.4           | 374.2           |
| Suède                                 | 749.0           | 383.4           | 267.1           | 520.7           | 347.1                       | 21.1            | ..              | -               | -               | 12.2            |
| Suisse                                | 967.4           | 1 119.2         | 1 161.3         | 1 048.6         | 1 297.9                     | 2 678.6         | 1 304.2         | 1 596.2         | 1 794.2         | 1 903.0         |
| Turquie                               | -               | -               | -               | -               | .. <sup>c</sup>             | 157.6           | 123.5           | 119.4           | 92.3            | 71.6            |
| Royaume-Uni                           | 561.3           | 603.6           | 1 627.4         | 1 591.8         | 1 534.6                     | 625.3           | 721.6           | 777.5           | 930.4           | 1 351.9         |
| États-Unis                            | 25 544.4        | 16 033.2        | 16 519.9        | 15 306.8        | 19 747.8                    | 10 279.6        | 7 460.9         | 10 829.4        | 13 232.6        | 6 862.3         |
| OCDE - non attribué                   | 154.7           | 0.0             | 0.0             | -               | - <sup>w</sup>              | 791.2           | 0.0             | 0.0             | 0.0             | 0.0             |
| <b>Europe</b>                         | <b>8 848.2</b>  | <b>8 709.8</b>  | <b>10 485.3</b> | <b>10 696.5</b> | <b>9 403.2<sup>w</sup></b>  | <b>34 848.7</b> | <b>33 629.7</b> | <b>38 491.0</b> | <b>37 034.9</b> | <b>34 182.1</b> |
| <b>Europe (hors pays de l'OCDE)</b>   | <b>1 728.2</b>  | <b>445.9</b>    | <b>563.0</b>    | <b>316.4</b>    | <b>391.6<sup>w</sup></b>    | <b>4 490.6</b>  | <b>3 072.2</b>  | <b>3 229.6</b>  | <b>2 681.4</b>  | <b>2 699.9</b>  |
| <i>dont :</i>                         |                 |                 |                 |                 |                             |                 |                 |                 |                 |                 |
| Bulgarie                              | -               | ..              | -               | -               | -                           | 8.3             | ..              | -               | -               | 10.4            |
| Chypre                                | -               | -               | -               | -               | -                           | 1 636.7         | 1 508.2         | 1 546.0         | 1 530.9         | 1 334.4         |
| Roumanie                              | -               | -               | -               | -               | -                           | 104.2           | 142.8           | 149.3           | 113.9           | 99.4            |
| Russie                                | 29.2            | -               | -               | -               | .. <sup>c</sup>             | 47.4            | ..              | -               | -               | 46.1            |
| Ukraine                               | -               | -               | -               | -               | -                           | 1.2             | ..              | -               | -               | 2.1             |
| <b>Afrique</b>                        | <b>1.7</b>      | -               | -               | -               | - <sup>w</sup>              | <b>179.7</b>    | <b>117.3</b>    | <b>115.7</b>    | <b>33.7</b>     | <b>-1.1</b>     |
| <i>dont :</i>                         |                 |                 |                 |                 |                             |                 |                 |                 |                 |                 |
| Algérie                               | -               | -               | -               | -               | -                           | -               | -               | -               | -               | -               |
| Égypte                                | -               | -               | -               | -               | -                           | 26.3            | -               | -               | -               | 9.7             |
| Libye                                 | -               | -               | -               | -               | .. <sup>c</sup>             | -               | -               | -               | -               | -               |
| Maroc                                 | -               | -               | -               | -               | -                           | -               | -               | -               | -               | -               |
| Afrique du Sud                        | -               | -               | -               | -               | -                           | 15.1            | -               | -               | -               | 2.8             |
| Tunisie                               | -               | -               | -               | -               | -                           | -               | -               | -               | -               | -               |
| <b>Amérique</b>                       | <b>40 175.8</b> | <b>27 413.1</b> | <b>29 497.2</b> | <b>28 113.6</b> | <b>33 050.5<sup>w</sup></b> | <b>14 909.9</b> | <b>10 864.8</b> | <b>14 594.8</b> | <b>18 315.8</b> | <b>22 951.5</b> |
| <b>Amérique (hors pays de l'OCDE)</b> | <b>8 491.0</b>  | <b>7 519.3</b>  | <b>8 629.0</b>  | <b>8 069.5</b>  | <b>8 674.4<sup>w</sup></b>  | <b>1 772.4</b>  | <b>1 745.6</b>  | <b>966.9</b>    | <b>1 632.1</b>  | <b>2 179.0</b>  |
| <i>dont :</i>                         |                 |                 |                 |                 |                             |                 |                 |                 |                 |                 |
| Argentine                             | -               | -               | -               | -               | -                           | 1.5             | -               | -               | -               | 3.1             |
| Brésil                                | -               | -               | -               | -               | -                           | 84.7            | 41.5            | 41.2            | 71.2            | 159.7           |
| Colombie                              | -               | -               | -               | -               | -                           | 12.5            | -               | -               | -               | 8.7             |
| Panama                                | 182.0           | 894.3           | 1 172.2         | 900.7           | 15.6                        | 0.4             | -               | -               | -               | -0.1            |
| Pérou                                 | -               | -               | -               | -               | -                           | 0.3             | -               | -               | -               | 4.5             |
| Uruguay                               | 113.6           | -               | -               | -               | .. <sup>c</sup>             | -               | -               | -               | -               | -1.0            |
| Venezuela                             | -               | -               | -               | -               | -                           | 2.4             | -               | -               | -               | -               |
| <b>Asie</b>                           | <b>1 741.0</b>  | <b>142.6</b>    | <b>298.6</b>    | <b>2 621.6</b>  | <b>1 895.6<sup>w</sup></b>  | <b>4 424.2</b>  | <b>3 798.9</b>  | <b>4 115.1</b>  | <b>4 377.9</b>  | <b>3 441.9</b>  |
| <b>Asie (hors pays de l'OCDE)</b>     | <b>1 741.0</b>  | <b>142.6</b>    | <b>298.6</b>    | <b>2 621.6</b>  | <b>1 895.6<sup>w</sup></b>  | <b>4 416.4</b>  | <b>3 786.2</b>  | <b>4 101.9</b>  | <b>4 266.0</b>  | <b>3 312.1</b>  |
| <i>dont :</i>                         |                 |                 |                 |                 |                             |                 |                 |                 |                 |                 |
| Proche et moyen Orient                | ..              | ..              | -               | -               | -                           | ..              | ..              | -               | -               | 2.2             |
| <i>dont :</i>                         |                 |                 |                 |                 |                             |                 |                 |                 |                 |                 |
| Koweït                                | -               | -               | -               | -               | -                           | -               | -               | -               | -               | -               |
| Arabie Saoudite                       | -               | -               | -               | -               | -                           | -               | -               | -               | -               | -               |
| Émirats Arabes Unis                   | -               | -               | -               | -               | -                           | -               | -               | -               | -               | -               |
| Iran                                  | -               | -               | -               | -               | -                           | -               | -               | -               | -               | -               |
| Autre pays d'Asie                     | 1 540.0         | 142.6           | -               | 2 621.6         | 1 895.6 <sup>w</sup>        | 4 414.3         | 3 786.2         | 4 101.9         | 4 266.0         | 3 309.9         |



## ISRAËL

Tableau 2. Encours des investissements directs étrangers par pays (suite)

En fin d'année

Millions de dollars des ÉU

|  | Entrant         |                 |                 |                 |                      | Sortant         |                 |                 |                 |                 |
|--|-----------------|-----------------|-----------------|-----------------|----------------------|-----------------|-----------------|-----------------|-----------------|-----------------|
|  | 2008            | 2009            | 2010            | 2011            | 2012                 | 2008            | 2009            | 2010            | 2011            | 2012            |
| <b>dont :</b>                                |                 |                 |                 |                 |                      |                 |                 |                 |                 |                 |
| <i>Chine</i>                                 | -               | -               | -               | -               | -                    | 32.4            | 28.6            | 41.5            | 183.6           | 188.9           |
| <i>Taipei chinois</i>                        | -               | -               | -               | -               | -                    | -               | -               | -               | -               | -               |
| <i>Hong Kong, Chine</i>                      | 1 513.1         | -2.8            | 48.7            | 53.8            | 27.9                 | 322.7           | 203.2           | 245.5           | 226.9           | 272.0           |
| <i>Inde</i>                                  | 26.9            | -               | -               | -               | .. <sup>c</sup>      | 53.6            | 52.0            | 66.6            | 51.9            | 40.4            |
| <i>Indonesie</i>                             | -               | -               | -               | -               | -                    | 0.0             | -               | -               | -               | 0.0             |
| <i>Malaisie</i>                              | -               | -               | -               | -               | -                    | -               | -               | -               | -               | 0.8             |
| <i>Philippines</i>                           | -               | -               | -               | -               | -                    | 0.8             | -               | -               | -               | 2.3             |
| <i>Singapour</i>                             | -               | 145.4           | 249.9           | 2 567.7         | 1 867.8              | 3 960.9         | 3 456.0         | 3 698.1         | 3 760.5         | 2 757.7         |
| <i>Thaïlande</i>                             | -               | -               | -               | -               | -                    | 43.9            | 46.4            | 50.2            | 43.1            | 47.3            |
| <b>OCEANIE ET REGIONS POLAIRES</b>           | <b>140.5</b>    | <b>508.5</b>    | <b>431.1</b>    | <b>-24.5</b>    | <b>-w</b>            | <b>19.5</b>     | <b>20.5</b>     | <b>25.6</b>     | <b>70.2</b>     | <b>83.6</b>     |
| OCEANIE ET REGIONS POLAIRES (hors pays OCDE) | -               | -               | -               | -               | -w                   | -               | -               | -               | -               | -               |
| <b>Non attribué</b>                          | <b>4 926.8</b>  | <b>19 023.0</b> | <b>19 508.0</b> | <b>25 181.5</b> | <b>30 054.0</b>      | <b>0.0</b>      | <b>8 940.0</b>  | <b>11 630.7</b> | <b>10 911.0</b> | <b>13 320.0</b> |
| <b>Monde</b>                                 | <b>55 834.0</b> | <b>55 796.9</b> | <b>60 220.2</b> | <b>66 588.7</b> | <b>74 403.3</b>      | <b>54 382.0</b> | <b>57 371.2</b> | <b>68 972.9</b> | <b>70 743.5</b> | <b>73 978.0</b> |
| <b>dont :</b>                                |                 |                 |                 |                 |                      |                 |                 |                 |                 |                 |
| <i>Pays de l'ANASE</i>                       | -               | 145.4           | 249.9           | 2 567.7         | 1 867.8              | 4 005.6         | 3 502.4         | 3 748.3         | 3 803.6         | 2 808.6         |
| <i>Union européenne</i>                      | 6 170.2         | 7 144.7         | 8 761.0         | 9 331.5         | 7 713.7 <sup>w</sup> | 30 063.1        | 30 780.8        | 35 241.2        | 34 111.8        | 30 984.2        |
| <i>Pays d'Amérique latine</i>                | 928.5           | 957.2           | 1 270.5         | 1 048.8         | 203.0 <sup>w</sup>   | 109.0           | 41.5            | 41.2            | 71.2            | 207.6           |

.. Non disponible ; - Néant

1. Informations sur les données concernant Israël : <http://oe.cd/israel-disclaimer>.

c) Confidentiel

w) Exclut les données non publiées séparément

## ISRAËL

Tableau 3. Investissement direct étranger : flux par secteur industriel

Millions de dollars des ÉU

|  | Entrant |      |                |                 |                | Sortant         |                |                |                 |                |
|--|---------|------|----------------|-----------------|----------------|-----------------|----------------|----------------|-----------------|----------------|
|  | 2008    | 2009 | 2010           | 2011            | 2012           | 2008            | 2009           | 2010           | 2011            | 2012           |
| <b>Secteur primaire</b>  | ..      | ..   | -              | -               | <b>703.6</b>   | <b>2 144.0</b>  | <b>97.0</b>    | <b>32.0</b>    | <b>221.2</b>    | <b>126.1</b>   |
| Agriculture et pêche   | ..      | ..   | -              | -               | 3.1            | ..              | ..             | 1.0            | -               | 1.6            |
| Mines et exploitation  | ..      | ..   | -              | -               | 700.6          | 2 144.0         | 97.0           | 31.0           | 221.2           | 124.5          |
| <i>dont : Activités d'extraction</i>   | ..      | ..   | -              | -               | 700.6          | ..              | ..             | -              | -               | -              |
| <b>Manufacture</b>   | ..      | ..   | <b>1 195.1</b> | <b>2 221.5</b>  | <b>653.2</b>   | ..              | ..             | <b>4 729.3</b> | <b>6 053.5</b>  | <b>2 921.4</b> |
| <i>dont :</i>  |         |      |                |                 |                |                 |                |                |                 |                |
| Produits alimentaires  | ..      | ..   | 102.9          | 33.3            | 82.8           | 90.0            | 18.0           | 8.2            | 34.0            | 6.9            |
| Textile et bois, édition et imprimerie   | ..      | ..   | 52.8           | 20.5            | 9.9            | 53.0            | 58.0           | 36.9           | 47.4            | -0.6           |
| Pétrole, produits chimiques, caoutchouc et mat. plastiques                         | ..      | ..   | 293.7          | 979.0           | -21.5          | 5 637.0         | -159.0         | 4 399.2        | 5 620.2         | 2 853.8        |
| Produits métallurgiques et mécaniques  | ..      | ..   | 198.2          | 537.5           | 441.9          | -500.0          | -              | 22.0           | -32.7           | 8.7            |
| Machines de bureau, ordinateurs, radio, téléviseurs et équipement de communication | ..      | ..   | 146.4          | 233.0           | 140.2          | 170.0           | 450.0          | 211.8          | 230.0           | 44.9           |
| Automobiles et autres équipements de transport                                     | ..      | ..   | -5.3           | 20.3            | -0.1           | 20.0            | 389.0          | -8.1           | 27.3            | 7.6            |
| <b>Electricité, gaz et eau</b>   | ..      | ..   | -              | -               | <b>6.4</b>     | -               | ..             | -              | -               | <b>75.4</b>    |
| <b>Construction</b>  | ..      | ..   | -              | <b>60.5</b>     | <b>161.6</b>   | <b>45.0</b>     | <b>13.0</b>    | -              | -               | <b>-58.4</b>   |
| <b>Services</b>  | ..      | ..   | <b>2 155.2</b> | <b>4 526.1</b>  | <b>3 474.4</b> | <b>-1 427.0</b> | <b>-16.0</b>   | <b>-583.1</b>  | <b>-821.3</b>   | <b>-438.6</b>  |
| Commerce et réparation   | ..      | ..   | 131.1          | 66.5            | 105.3          | 170.0           | 437.0          | 28.1           | -59.8           | -0.9           |
| Automobiles et motocycles  | ..      | ..   | 23.2           | 31.4            | 1.5            | -               | ..             | -28.4          | -54.3           | 1.8            |
| Commerce de gros (sauf automobiles et motocycles)                                  | ..      | ..   | 99.8           | 35.1            | 136.9          | 170.0           | 437.0          | 51.5           | -5.6            | -2.7           |
| Commerce de détail (sauf automobiles et motocycles)                                | ..      | ..   | 8.0            | -               | -33.1          | -               | ..             | 5.0            | -               | -              |
| Hôtels et restaurants  | ..      | ..   | 20.0           | 11.1            | 33.6           | -32.0           | ..             | 15.8           | 4.8             | 1.4            |
| Transport, entreposage et communication  | ..      | ..   | -              | -               | 8.4            | ..              | ..             | -142.0         | -               | -17.6          |
| Transport et entreposage   | ..      | ..   | -              | -               | 6.2            | ..              | ..             | -142.0         | -               | 1.0            |
| Postes et télécommunications   | ..      | ..   | -              | -               | 2.2            | ..              | ..             | -              | -               | -18.6          |
| Intermédiation financière  | ..      | ..   | 509.7          | 2 565.9         | 430.8          | -1 151.0        | -86.0          | -642.6         | -705.0          | -151.7         |
| Intermédiation financière hors assurances et caisses de retraite                   | ..      | ..   | 509.7          | 2 565.9         | 106.0          | -1 151.0        | 325.0          | -642.6         | -705.0          | -5.9           |
| Intermédiation monétaire   | ..      | ..   | ..             | ..              | 64.3           | ..              | ..             | ..             | ..              | -0.1           |
| Autres intermédiations financières   | ..      | ..   | ..             | ..              | 41.7           | -1 151.0        | 325.0          | ..             | ..              | -5.8           |
| <i>dont : Sociétés holding financières</i>   | ..      | ..   | ..             | ..              | -              | ..              | ..             | ..             | ..              | -              |
| Assurances et fonds de pension   | ..      | ..   | -              | -               | 8.4            | ..              | -411.0         | -              | -               | 6.7            |
| Activités annexes à l'intermédiation financière                                    | ..      | ..   | -              | -               | 316.4          | ..              | ..             | -              | -               | -152.6         |
| Activités d'entreprise et immobilier   | ..      | ..   | 1 483.3        | 1 864.9         | 2 895.5        | -415.0          | -367.0         | 114.8          | 177.6           | -41.8          |
| <i>dont : Immobilier</i>   | ..      | ..   | -              | -               | 266.8          | -476.0          | 60.0           | -              | -               | -66.0          |
| Autres services  | ..      | ..   | 11.0           | 17.7            | 0.8            | 1.0             | ..             | 42.8           | -238.9          | -228.1         |
| <b>Investment non attribué</b>   | ..      | ..   | <b>2 158.4</b> | <b>4 272.4</b>  | <b>4 483.7</b> | <b>6 449.0</b>  | <b>1 078.0</b> | <b>4 910.5</b> | <b>-2 143.9</b> | <b>-275.2</b>  |
| <b>Achats et ventes privés d'immobilier</b>  | ..      | ..   | -              | -               | -              | ..              | ..             | -              | -               | -              |
| <b>Total</b>   | ..      | ..   | <b>5 508.6</b> | <b>11 080.5</b> | <b>9 482.9</b> | <b>7 211.0</b>  | <b>1 172.0</b> | <b>9 088.7</b> | <b>3 309.5</b>  | <b>2 350.6</b> |

.. Non disponible ; - Néant

Note : Les données statistiques concernant Israël sont fournies par et sous la responsabilité des autorités israéliennes compétentes. L'utilisation de ces données par l'OCDE est sans préjudice du statut des hauteurs du Golan, de Jérusalem Est et des colonies de peuplement israéliennes en Cisjordanie aux termes du droit international.

## ISRAËL

Tableau 4. Encours des investissements directs étrangers par secteur industriel

En fin d'année

Millions de dollars des ÉU

|  | Entrant         |                 |                 |                 |                 | Sortant         |                 |                 |                 |                 |
|--|-----------------|-----------------|-----------------|-----------------|-----------------|-----------------|-----------------|-----------------|-----------------|-----------------|
|  | 2008            | 2009            | 2010            | 2011            | 2012            | 2008            | 2009            | 2010            | 2011            | 2012            |
| <b>Secteur primaire</b>  | <b>14.0</b>     | <b>116.0</b>    | <b>117.0</b>    | <b>136.0</b>    | <b>1 799.5</b>  | <b>2 544.0</b>  | <b>1 835.2</b>  | <b>1 895.9</b>  | <b>738.0</b>    | <b>1 472.9</b>  |
| Agriculture et pêche   | ..              | 116.0           | 117.0           | 136.0           | 57.2            | ..              | -               | -               | -               | 17.1            |
| Mines et exploitation  | 14.0            | -               | -               | -               | 1 742.3         | 2 544.0         | 1 835.2         | 1 895.9         | 738.0           | 1 455.8         |
| <i>dont : Activités d'extraction</i>   | ..              | -               | -               | -               | 1 739.0         | -               | -               | -               | -               | -               |
| <b>Manufacture</b>   | <b>..</b>       | <b>16 177.2</b> | <b>19 146.4</b> | <b>21 793.8</b> | <b>23 484.8</b> | <b>..</b>       | <b>27 069.0</b> | <b>34 727.2</b> | <b>40 137.7</b> | <b>38 753.3</b> |
| <i>dont :</i>  |                 |                 |                 |                 |                 |                 |                 |                 |                 |                 |
| Produits alimentaires  | 998.0           | 986.5           | 1 129.0         | 1 000.7         | 1 284.6         | 291.0           | 613.6           | 583.8           | 533.2           | 472.8           |
| Textile et bois, édition et imprimerie   | 250.0           | 575.1           | 639.4           | 450.7           | 342.0           | 345.0           | 180.0           | 219.9           | 337.1           | 554.0           |
| Pétrole, produits chimiques, caoutchouc et mat. plastiques                         | 1 251.0         | 950.5           | 1 227.6         | 2 344.1         | 2 823.5         | 22 067.0        | 23 525.9        | 31 238.0        | 35 565.4        | 34 610.5        |
| Produits métallurgiques et mécaniques  | 5 027.0         | 5 138.8         | 5 818.1         | 6 215.5         | 8 017.0         | 1 546.0         | 995.2           | 781.9           | 535.2           | 720.4           |
| Machines de bureau, ordinateurs, radio, téléviseurs et équipement de communication | 7 039.0         | 7 774.0         | 8 532.0         | 9 248.9         | 10 632.8        | 3 637.0         | 748.2           | 848.5           | 1 935.1         | 2 148.3         |
| Automobiles et autres équipements de transport                                     | 410.0           | 293.0           | 290.6           | 339.9           | 385.0           | 151.0           | 209.8           | 204.6           | 213.5           | 247.3           |
| <b>Électricité, gaz et eau</b>   | <b>5.0</b>      | <b>-</b>        | <b>-</b>        | <b>-</b>        | <b>88.3</b>     | <b>-</b>        | <b>488.2</b>    | <b>611.2</b>    | <b>-</b>        | <b>780.7</b>    |
| <b>Construction</b>  | <b>935.0</b>    | <b>225.0</b>    | <b>225.0</b>    | <b>217.0</b>    | <b>637.0</b>    | <b>1 856.0</b>  | <b>719.4</b>    | <b>688.8</b>    | <b>-</b>        | <b>1 583.9</b>  |
| <b>Services</b>  | <b>34 565.0</b> | <b>25 000.4</b> | <b>24 667.8</b> | <b>28 432.0</b> | <b>37 997.9</b> | <b>19 601.0</b> | <b>13 626.8</b> | <b>12 878.9</b> | <b>13 593.9</b> | <b>19 080.8</b> |
| Commerce et réparation   | 1 445.0         | 680.4           | 1 010.3         | 728.4           | 1 573.6         | 2 290.0         | 705.9           | 239.5           | 404.5           | 993.7           |
| Automobiles et motocycles  | 281.0           | 16.4            | 40.0            | 71.9            | 33.6            | 16.0            | -               | -28.4           | -               | 17.2            |
| Commerce de gros (sauf automobiles et motocycles)                                  | 889.0           | 475.9           | 761.9           | 509.3           | 1 200.9         | 2 246.0         | 675.3           | 231.4           | 364.5           | 934.6           |
| Commerce de détail (sauf automobiles et motocycles)                                | 275.0           | 188.0           | 208.4           | 147.3           | 339.2           | 28.0            | 30.7            | 36.5            | 40.0            | 41.9            |
| Hôtels et restaurants  | -               | 168.6           | 237.2           | 249.6           | 246.8           | 77.0            | 76.9            | 81.7            | 86.0            | 46.5            |
| Transport, entreposage et communication  | 3 541.0         | 2 167.0         | 100.4           | 30.7            | 36.7            | 226.0           | 163.5           | 57.6            | 27.4            | 116.4           |
| Transport et entreposage   | 10.0            | 85.0            | 64.3            | -               | 144.1           | 221.0           | 131.3           | 24.2            | 19.3            | -25.6           |
| Postes et télécommunications   | 3 531.0         | 2 082.0         | 36.1            | 30.7            | -107.4          | 5.0             | 32.2            | 33.4            | 8.0             | 142.0           |
| Intermédiation financière  | 8 205.0         | 5 890.9         | 5 979.8         | 7 238.5         | 7 883.9         | 9 800.0         | 8 236.0         | 8 481.1         | 9 399.0         | 13 607.9        |
| Intermédiation financière hors assurances et caisses de retraite                   | 8 162.0         | 5 833.9         | 5 948.8         | 7 186.1         | 748.9           | 9 743.0         | 8 236.0         | 8 481.1         | 9 310.9         | 209.5           |
| Intermédiation monétaire   | ..              | ..              | ..              | ..              | 481.3           | -               | ..              | ..              | ..              | 96.7            |
| Autres intermédiations financières   | 8 162.0         | ..              | ..              | ..              | 267.6           | -               | ..              | ..              | ..              | 112.8           |
| <i>dont : Sociétés holding financières</i>   | ..              | ..              | ..              | ..              | -               | -               | ..              | ..              | ..              | -               |
| Assurances et fonds de pension   | 43.0            | 57.0            | 31.0            | 52.3            | 35.7            | 57.0            | -               | -               | 88.1            | 497.9           |
| Activités annexes à l'intermédiation financière                                    | ..              | -               | -               | -               | 7 099.3         | -               | -               | -               | -               | 12 900.5        |
| Activités d'entreprise et immobilier   | 21 125.0        | 15 987.2        | 17 199.1        | 20 048.7        | 27 885.3        | 6 779.0         | 4 141.8         | 4 018.9         | 3 677.0         | 3 997.0         |
| <i>dont : Immobilier</i>   | 3 083.0         | 2 312.2         | -               | -               | 2 639.2         | 3 998.0         | 2 413.7         | -               | -               | 3 275.9         |
| Autres services  | 249.0           | 106.4           | 141.0           | 136.0           | 371.5           | 429.0           | 302.7           | -               | -               | 319.3           |
| <b>Investment non attribué</b>   | <b>20 315.0</b> | <b>14 278.3</b> | <b>16 063.4</b> | <b>16 011.5</b> | <b>10 395.5</b> | <b>30 381.0</b> | <b>13 631.5</b> | <b>18 170.3</b> | <b>16 273.6</b> | <b>12 306.5</b> |
| <b>Achats et ventes privés d'immobilier</b>  | <b>..</b>       | <b>-</b>        | <b>-</b>        | <b>-</b>        | <b>-</b>        | <b>..</b>       | <b>-</b>        | <b>-</b>        | <b>-</b>        | <b>-</b>        |
| <b>Total</b>   | <b>55 834.0</b> | <b>55 796.9</b> | <b>60 219.7</b> | <b>66 590.3</b> | <b>74 403.0</b> | <b>54 382.0</b> | <b>57 370.0</b> | <b>68 972.3</b> | <b>70 743.2</b> | <b>73 978.0</b> |

.. Non disponible ; - Néant

Note : Les données statistiques concernant Israël sont fournies par et sous la responsabilité des autorités israéliennes compétentes. L'utilisation de ces données par l'OCDE est sans préjudice du statut des hauteurs du Golan, de Jérusalem Est et des colonies de peuplement israéliennes en Cisjordanie aux termes du droit international.

# ITALIE

## Tableau 1. Flux d'investissement direct étranger par pays

Millions de dollars des ÉU

|                                       | Entrant          |                 |                |                 |                 | Sortant         |                 |                 |                 |                  |
|---------------------------------------|------------------|-----------------|----------------|-----------------|-----------------|-----------------|-----------------|-----------------|-----------------|------------------|
|                                       | 2008             | 2009            | 2010           | 2011            | 2012            | 2008            | 2009            | 2010            | 2011            | 2012             |
| <b>Pays membres de l'OCDE</b>         | <b>-16 148.0</b> | <b>20 228.9</b> | <b>3 618.4</b> | <b>32 830.1</b> | <b>-2 241.6</b> | <b>50 674.6</b> | <b>15 578.6</b> | <b>15 438.6</b> | <b>37 096.8</b> | <b>-16 088.1</b> |
| Australie                             | 268.9            | -290.4          | -172.6         | 65.1            | 60.6            | 8 302.4         | -7 598.6        | 6.0             | 630.2           | 238.1            |
| Autriche                              | 1 585.1          | -1 788.7        | -492.4         | -296.9          | 3 141.9         | 1 938.9         | 1 355.3         | 2 823.6         | 2 479.3         | 639.9            |
| Belgique                              | 680.0            | 6 299.3         | -1 288.4       | 3 517.0         | -1 322.1        | 1 951.1         | 7 882.1         | -670.6          | 2 609.7         | -4 641.6         |
| Canada                                | 27.6             | -23.7           | -14.3          | 60.0            | 129.1           | 690.6           | -158.0          | 323.2           | 90.0            | 241.8            |
| Chili                                 | 2.2              | 5.1             | 1.1            | 1.4             | 241.1           | 76.0            | 320.6           | 500.3           | 369.0           | 520.0            |
| République Tchèque                    | 86.5             | -300.2          | 136.8          | 168.9           | -145.8          | 427.1           | 393.0           | -49.2           | -230.0          | 596.0            |
| Danemark                              | 382.8            | -437.0          | 247.0          | 135.3           | -449.3          | 2 969.3         | -1 141.4        | -77.7           | 132.3           | -36.4            |
| Estonie                               | 1.0              | -6.9            | -0.7           | 65.1            | -50.0           | 5.3             | 5.3             | -1.3            | 2.9             | -25.4            |
| Finlande                              | 261.7            | 82.5            | -28.4          | -69.3           | -180.0          | 160.9           | -62.8           | -90.6           | 128.4           | 308.1            |
| France                                | -45 995.0        | 7 871.9         | 4 346.1        | 18 842.6        | -2 890.5        | 56 794.8        | 5 204.3         | 781.6           | -549.0          | -2 139.3         |
| Allemagne                             | 4 882.6          | 3 285.6         | -150.5         | -138.2          | -9 915.8        | 5 171.1         | 1 378.5         | -2 240.7        | 2 102.1         | -613.1           |
| Grèce                                 | -2.8             | 28.5            | 14.0           | 18.5            | -87.6           | 1 934.1         | -267.7          | 151.1           | 78.5            | 17.8             |
| Hongrie                               | -753.2           | -401.2          | -1 310.6       | -724.4          | 859.2           | 1 388.2         | -631.1          | -692.3          | 1 409.0         | 168.5            |
| Islande                               | 1.0              | -0.8            | 30.0           | 14.1            | -68.7           | -22.0           | 11.6            | 107.9           | -84.9           | -3.9             |
| Irlande                               | 856.3            | -2 103.9        | 218.3          | 920.0           | -35.9           | 3 103.5         | 403.5           | 2 993.6         | -2 149.9        | 2 233.9          |
| Israël <sup>1</sup>                   | 3.3              | 1.1             | 30.7           | -14.2           | -8.4            | 114.9           | -106.0          | 238.1           | 161.8           | 23.5             |
| Italie                                | ..               | ..              | ..             | -               | -               | -               | ..              | ..              | -               | -                |
| Japon                                 | 504.6            | 628.9           | -66.1          | 878.2           | 240.0           | 226.1           | -144.4          | 451.3           | 402.2           | 628.6            |
| Corée                                 | 95.4             | 955.2           | -955.6         | -93.7           | 380.3           | 233.0           | 239.0           | -47.3           | -6.1            | 489.0            |
| Luxembourg                            | 14 588.8         | 1 772.5         | 839.5          | -1 906.0        | -9 730.6        | -37 058.1       | -20 171.1       | 18 843.2        | 20 022.7        | -13 733.5        |
| Mexique                               | 21.0             | -231.1          | 236.5          | -4.2            | 14.3            | 365.1           | 230.2           | 287.8           | 289.2           | -115.4           |
| Pays-Bas                              | -4 936.8         | 5 049.1         | -10 532.2      | 5 920.6         | 7 785.1         | -2 125.9        | 5 223.0         | 1 001.8         | 1 570.2         | -4 752.1         |
| Nouvelle-Zélande                      | 4.2              | 2.7             | 2.0            | 2.1             | 2.0             | 17.4            | 49.9            | -44.7           | -1.5            | -14.5            |
| Norvège                               | 56.2             | -122.0          | 294.8          | -299.3          | 88.5            | 104.3           | 2.8             | 410.8           | -601.2          | 510.4            |
| Pologne                               | -175.4           | -80.7           | 94.8           | 239.2           | -71.2           | 211.3           | 794.1           | 1 087.4         | 81.1            | 150.7            |
| Portugal                              | -4.2             | 861.1           | 308.1          | -482.9          | -36.6           | 706.1           | 75.7            | -399.6          | 187.5           | -2 330.7         |
| République slovaque                   | 1 063.8          | -1 605.8        | 623.5          | 25.8            | -12.9           | 381.1           | 242.2           | 301.0           | 853.6           | -517.1           |
| Slovénie                              | -18.6            | 63.7            | 1 061.7        | -1 154.9        | 12.6            | 157.0           | 172.8           | 130.2           | 129.0           | 230.5            |
| Espagne                               | 1 196.7          | -451.3          | 964.1          | 1 268.0         | -60.7           | 2 520.5         | 9 666.2         | -14 670.6       | 794.0           | 4 839.6          |
| Suède                                 | 1 446.7          | -2 113.0        | 154.7          | -1 434.6        | -835.5          | -1 560.0        | 113.3           | 259.5           | 233.6           | 363.8            |
| Suisse                                | 2 226.2          | -540.2          | 2 071.2        | 4.2             | 5 258.1         | -3 916.8        | 982.5           | 1 744.0         | -430.0          | 1 140.7          |
| Turquie                               | 21.4             | 2.9             | 12.0           | 49.6            | 40.0            | 251.7           | -18.0           | 622.1           | 904.6           | 1 271.7          |
| Royaume-Uni                           | 2 354.4          | 3 509.1         | 4 062.1        | 6 001.4         | 2 053.9         | 3 182.0         | 4 298.0         | -282.4          | 2 738.9         | -2 964.3         |
| Etats-Unis                            | 3 107.0          | 369.6           | 2 880.4        | 1 251.6         | 3 353.4         | 2 326.7         | 7 226.1         | 1 639.9         | 2 749.7         | 1 186.6          |
| OCDE - non attribué                   | 0.4              | 0.2             | 0.7            | 0.1             | 0.0             | 0.1             | 0.1             | 1.4             | 0.1             | 0.1              |
| <b>Europe</b>                         | <b>-17 533.6</b> | <b>18 415.6</b> | <b>2 130.5</b> | <b>31 130.9</b> | <b>-6 064.2</b> | <b>44 108.4</b> | <b>17 346.6</b> | <b>18 636.0</b> | <b>34 528.9</b> | <b>-15 584.0</b> |
| <b>Europe (hors pays de l'OCDE)</b>   | <b>2 643.5</b>   | <b>-402.0</b>   | <b>454.9</b>   | <b>447.1</b>    | <b>589.7</b>    | <b>5 595.2</b>  | <b>1 612.3</b>  | <b>6 553.3</b>  | <b>2 116.7</b>  | <b>3 702.2</b>   |
| <i>dont :</i>                         |                  |                 |                |                 |                 |                 |                 |                 |                 |                  |
| Bulgarie                              | -233.5           | 1.6             | 8.0            | 7.2             | -54.5           | 169.2           | 402.0           | 331.1           | 223.3           | 563.9            |
| Cyprus                                | -25.3            | 113.1           | 98.6           | 649.3           | -187.9          | 22.6            | -54.4           | 9.6             | 2.6             | -141.1           |
| Roumanie                              | 929.2            | -674.5          | 11.1           | 37.3            | -39.4           | 2 794.6         | -435.7          | 542.6           | 114.2           | -132.0           |
| Russie                                | 1 264.5          | 475.8           | -422.2         | -24.7           | 332.7           | 1 730.1         | 1 001.9         | 1 439.6         | 1 668.8         | 2 984.2          |
| Ukraine                               | 4.4              | 6.2             | 3.5            | 16.4            | -7.7            | 1 051.6         | -313.2          | -180.5          | 109.4           | 173.7            |
| <b>Afrique</b>                        | <b>580.3</b>     | <b>39.7</b>     | <b>85.6</b>    | <b>370.5</b>    | <b>75.7</b>     | <b>1 776.0</b>  | <b>1 722.5</b>  | <b>1 507.7</b>  | <b>3 926.8</b>  | <b>3 565.8</b>   |
| <i>dont :</i>                         |                  |                 |                |                 |                 |                 |                 |                 |                 |                  |
| Algérie                               | 12.4             | 36.8            | 42.8           | 206.5           | -101.3          | 110.1           | 308.8           | 1 476.0         | 1 645.8         | 1 684.8          |
| Egypte                                | 55.2             | 21.4            | -38.5          | 14.1            | 2.9             | 791.1           | 533.7           | 615.4           | 1 541.9         | 1 373.0          |
| Libye                                 | 31.0             | 16.1            | 61.7           | 15.6            | 17.3            | -16.4           | 102.7           | 68.5            | 27.4            | 5.6              |
| Maroc                                 | 6.3              | 6.4             | 8.4            | 12.4            | 5.5             | -82.7           | 11.7            | 0.1             | -89.1           | 43.8             |
| Afrique du Sud                        | 9.7              | -5.3            | 41.7           | 72.5            | 67.7            | 23.6            | 268.6           | -202.3          | 286.3           | 195.1            |
| Tunisie                               | 196.3            | -51.5           | 29.4           | 28.4            | -32.4           | 115.0           | 426.6           | -407.2          | 162.4           | 256.1            |
| <b>Amérique</b>                       | <b>3 935.1</b>   | <b>367.8</b>    | <b>3 276.7</b> | <b>1 446.4</b>  | <b>3 922.3</b>  | <b>6 197.6</b>  | <b>8 559.7</b>  | <b>3 045.7</b>  | <b>3 007.8</b>  | <b>4 691.8</b>   |
| <b>Amérique (hors pays de l'OCDE)</b> | <b>779.5</b>     | <b>253.0</b>    | <b>173.0</b>   | <b>137.6</b>    | <b>184.5</b>    | <b>2 815.2</b>  | <b>1 261.4</b>  | <b>294.5</b>    | <b>-490.1</b>   | <b>2 858.9</b>   |
| <i>dont :</i>                         |                  |                 |                |                 |                 |                 |                 |                 |                 |                  |
| Argentine                             | 77.7             | 83.5            | 37.2           | 41.9            | 98.0            | 155.4           | 94.5            | 34.0            | 360.3           | 85.9             |
| Brésil                                | 363.1            | 156.7           | 130.7          | 59.1            | 114.0           | 1 307.4         | 487.5           | -94.1           | 196.8           | 1 005.1          |
| Colombie                              | 3.9              | 2.8             | 4.0            | 6.9             | 1.8             | 23.2            | 33.6            | 90.6            | 5.5             | -3.7             |
| Panama                                | 61.2             | -50.6           | 3.4            | 5.6             | 7.5             | 31.6            | 21.0            | 5.7             | 23.6            | 110.4            |
| Pérou                                 | 3.8              | 4.1             | 3.0            | 3.5             | 3.8             | -4.1            | 29.3            | 22.3            | -13.3           | 50.8             |
| Uruguay                               | 19.0             | 22.8            | 31.0           | 3.4             | 4.6             | 91.7            | -133.6          | -69.2           | -865.2          | 861.8            |
| Venezuela                             | -6.2             | 29.9            | -8.3           | -8.4            | -2.6            | 174.4           | 342.0           | 211.0           | 400.2           | 509.7            |
| <b>Asie</b>                           | <b>1 265.8</b>   | <b>1 587.1</b>  | <b>-438.6</b>  | <b>1 409.9</b>  | <b>2 039.1</b>  | <b>5 705.9</b>  | <b>761.5</b>    | <b>7 730.8</b>  | <b>11 031.8</b> | <b>15 291.1</b>  |
| <b>Asie (hors pays de l'OCDE)</b>     | <b>665.8</b>     | <b>3.0</b>      | <b>552.4</b>   | <b>639.6</b>    | <b>1 427.2</b>  | <b>5 246.8</b>  | <b>666.9</b>    | <b>7 088.7</b>  | <b>10 474.0</b> | <b>14 149.6</b>  |
| <i>dont :</i>                         |                  |                 |                |                 |                 |                 |                 |                 |                 |                  |
| Proche et moyen Orient                | ..               | ..              | -5.4           | -8.7            | -61.4           | ..              | ..              | 5 133.9         | 6 165.5         | 6 690.8          |
| <i>dont :</i>                         |                  |                 |                |                 |                 |                 |                 |                 |                 |                  |
| Koweït                                | -1.3             | -               | -              | 14.9            | -13.4           | -14.0           | 127.3           | 457.4           | 655.0           | 993.8            |
| Arabie Saoudite                       | 5.6              | 10.5            | 5.8            | 7.7             | 7.4             | 364.8           | 346.3           | 1 474.3         | 2 956.5         | 2 531.5          |
| Émirats Arabes Unis                   | 50.4             | 24.5            | 24.9           | 37.9            | -2.7            | 659.0           | 589.1           | 1 618.8         | 800.0           | 1 710.9          |
| Iran                                  | -2.0             | -1.7            | -1.3           | -1.0            | -0.1            | 288.8           | 235.0           | 443.2           | 679.7           | 546.9            |
| Autre pays d'Asie                     | 597.6            | -26.5           | 557.8          | 648.3           | 1 488.6         | 3 143.9         | -638.2          | 1 954.8         | 4 308.5         | 7 458.7          |
| <i>dont :</i>                         |                  |                 |                |                 |                 |                 |                 |                 |                 |                  |
| Chine                                 | 24.6             | 251.4           | -26.2          | 198.0           | 189.5           | 1 078.4         | 50.3            | 1 442.5         | 1 593.4         | 4 371.7          |

# ITALIE

## Tableau 1. Flux d'investissement direct étranger par pays (suite)

Millions de dollars des ÉU

|  | Entrant          |                 |                |                 |             | Sortant         |                 |                 |                 |                |
|--|------------------|-----------------|----------------|-----------------|-------------|-----------------|-----------------|-----------------|-----------------|----------------|
|  | 2008             | 2009            | 2010           | 2011            | 2012        | 2008            | 2009            | 2010            | 2011            | 2012           |
| <i>Taipei chinois</i>                        | 4.6              | -0.7            | -27.0          | 34.1            | 53.0        | -62.1           | -9.0            | 25.4            | 27.7            | 22.4           |
| <i>Hong Kong, Chine</i>                      | 485.0            | -396.8          | 46.0           | 41.1            | 150.7       | 237.1           | -307.9          | 189.0           | 246.4           | 1 183.6        |
| <i>Inde</i>                                  | 24.2             | 45.2            | 119.7          | 92.1            | -13.0       | 709.9           | 541.5           | 311.5           | 966.0           | 1 420.9        |
| <i>Indonésie</i>                             | 0.8              | 0.1             | 3.0            | 1.8             | -0.8        | 33.7            | 38.0            | 15.6            | 84.1            | 119.9          |
| <i>Malaisie</i>                              | -9.4             | 4.7             | 16.6           | -5.7            | 3.6         | 167.1           | -15.9           | -245.5          | 190.8           | 154.1          |
| <i>Philippines</i>                           | 1.3              | 2.4             | 1.9            | 4.0             | 0.2         | -4.9            | 1.1             | -8.3            | 0.0             | 8.8            |
| <i>Singapour</i>                             | -10.1            | 15.0            | 381.6          | 56.6            | 1 087.1     | 619.3           | -412.4          | 89.9            | 944.0           | -274.2         |
| <i>Thaïlande</i>                             | 14.8             | 2.2             | 11.6           | 4.4             | 12.0        | 32.2            | -61.9           | 40.0            | 61.5            | 242.5          |
| <b>OCEANIE ET REGIONS POLAIRES</b>           | <b>273.7</b>     | <b>-287.5</b>   | <b>-170.3</b>  | <b>67.6</b>     | <b>62.5</b> | <b>8 343.5</b>  | <b>-7 551.2</b> | <b>-38.1</b>    | <b>565.2</b>    | <b>241.0</b>   |
| OCEANIE ET REGIONS POLAIRES (hors pays OCDE) | 0.6              | 0.2             | 0.4            | 0.4             | -0.1        | 23.7            | -2.5            | 0.6             | -63.5           | 17.5           |
| <b>Non attribué</b>                          | <b>654.7</b>     | <b>-48.2</b>    | <b>4 297.9</b> | <b>-36.1</b>    | <b>57.3</b> | <b>739.5</b>    | <b>442.0</b>    | <b>1 768.9</b>  | <b>669.5</b>    | <b>-228.0</b>  |
| <b>Monde</b>                                 | <b>-10 824.1</b> | <b>20 074.4</b> | <b>9 181.9</b> | <b>34 389.2</b> | <b>92.8</b> | <b>66 871.0</b> | <b>21 281.1</b> | <b>32 651.1</b> | <b>53 730.0</b> | <b>7 977.8</b> |
| <i>dont :</i>                                |                  |                 |                |                 |             |                 |                 |                 |                 |                |
| <i>Pays de l'ANASE</i>                       | -2.0             | 24.9            | 415.0          | 61.5            | 1 104.8     | 966.5           | -681.3          | -66.5           | 1 337.9         | 307.9          |
| <i>Union européenne</i>                      | -21 664.4        | 19 566.5        | -700.8         | 31 188.2        | -11 411.4   | 45 121.3        | 15 105.2        | 10 083.7        | 32 979.0        | -21 713.8      |
| <i>Pays d'Amérique latine</i>                | 560.3            | 38.5            | 447.0          | 118.2           | 500.9       | 2 254.6         | 1 404.1         | 939.0           | 832.0           | 2 946.9        |

.. Non disponible ; - Néant

1. Informations sur les données concernant Israël : <http://oe.cd/israel-disclaimer>.

# ITALIE

## Tableau 2. Encours des investissements directs étrangers par pays En fin d'année

Millions de dollars des ÉU

|                                       | Entrant          |                  |                  |                  |                  | Sortant          |                  |                  |                  |                  |
|---------------------------------------|------------------|------------------|------------------|------------------|------------------|------------------|------------------|------------------|------------------|------------------|
|                                       | 2008             | 2009             | 2010             | 2011             | 2012             | 2008             | 2009             | 2010             | 2011             | 2012             |
| <b>Pays membres de l'OCDE</b>         | <b>316 315.1</b> | <b>350 722.0</b> | <b>318 573.8</b> | <b>344 666.4</b> | <b>349 967.4</b> | <b>388 405.1</b> | <b>417 822.8</b> | <b>410 750.3</b> | <b>428 226.9</b> | <b>419 891.8</b> |
| Australie                             | 472.8            | 345.2            | 268.7            | 283.5            | 340.5            | 9 227.3          | 1 477.4          | 1 987.7          | 1 669.9          | 1 946.0          |
| Autriche                              | 6 085.1          | 4 399.8          | 4 037.6          | 1 931.2          | 5 066.7          | 32 565.3         | 34 472.5         | 32 627.5         | 33 147.5         | 33 576.7         |
| Belgique                              | 8 394.6          | 14 090.7         | 20 865.2         | 22 296.2         | 21 530.6         | 7 435.4          | 13 541.4         | 19 039.3         | 18 510.8         | 14 743.6         |
| Canada                                | 768.2            | 586.5            | 365.4            | 389.2            | 539.9            | 1 662.1          | 2 027.1          | 2 388.3          | 2 401.2          | 2 702.4          |
| Chili                                 | 0.7              | 6.1              | 10.8             | 11.7             | 259.4            | 229.3            | 792.0            | 545.9            | 882.8            | 1 432.8          |
| République Tchèque                    | 323.1            | 6.7              | 190.2            | 335.7            | 193.4            | 1 436.2          | 1 605.7          | 1 349.0          | 1 349.8          | 1 986.4          |
| Danemark                              | 1 892.6          | 919.2            | 1 227.0          | 3 095.7          | 2 753.2          | 3 337.1          | 2 275.6          | 2 191.3          | 1 956.1          | 1 954.9          |
| Estonie                               | 5.4              | 68.0             | 47.9             | 100.0            | 51.4             | 66.1             | 126.2            | 104.3            | 86.8             | 63.7             |
| Finlande                              | 581.7            | 671.5            | 690.0            | 416.4            | 243.6            | 709.9            | 912.8            | 938.1            | 869.6            | 1 201.9          |
| France                                | 45 303.3         | 54 431.7         | 49 546.1         | 64 523.4         | 62 011.5         | 27 081.8         | 35 410.5         | 37 937.4         | 34 339.9         | 33 338.0         |
| Allemagne                             | 27 725.8         | 30 006.3         | 27 994.5         | 34 561.1         | 25 203.9         | 51 099.6         | 48 827.2         | 43 384.1         | 43 988.0         | 45 997.9         |
| Grèce                                 | 9.2              | 39.2             | 186.0            | 178.7            | 94.9             | 2 208.8          | 2 178.6          | 2 738.9          | 2 313.2          | 2 374.1          |
| Hongrie                               | 4 938.4          | 4 315.6          | 1 485.0          | 1 579.0          | 2 506.5          | 2 504.4          | 1 642.1          | 620.6            | 1 876.1          | 2 683.5          |
| Islande                               | 1.5              | 0.7              | 103.6            | 110.9            | 43.7             | 23.9             | -32.4            | 108.5            | -9.6             | -13.7            |
| Irlande                               | 4 357.7          | 2 882.7          | 2 576.0          | 3 895.7          | 3 936.1          | 11 925.3         | 14 407.4         | 14 261.8         | 11 235.2         | 13 546.5         |
| Israël <sup>1</sup>                   | 18.7             | 12.2             | 40.3             | 49.6             | 47.2             | 324.8            | 156.0            | 385.0            | 415.2            | 447.3            |
| Italie                                | ..               | ..               | ..               | ..               | ..               | ..               | ..               | ..               | ..               | ..               |
| Japon                                 | 1 939.8          | 2 218.5          | 3 499.2          | 1 905.8          | 2 184.4          | 2 928.3          | -674.8           | 1 059.7          | 1 514.2          | 2 127.7          |
| Corée                                 | 242.3            | 1 048.5          | 115.5            | 210.7            | 606.1            | 2 175.6          | 509.3            | 304.9            | 439.5            | 949.6            |
| Luxembourg                            | 81 272.1         | 88 376.7         | 69 857.6         | 65 205.9         | 57 136.8         | 15 521.5         | 3 110.6          | 14 942.7         | 32 197.9         | 11 111.8         |
| Mexique                               | 90.8             | -196.5           | 51.4             | 45.9             | 61.4             | 1 205.2          | 1 170.9          | 1 615.5          | 1 669.3          | 1 581.6          |
| Pays-Bas                              | 63 598.9         | 71 543.1         | 59 390.1         | 70 477.2         | 80 884.0         | 98 277.7         | 100 310.6        | 101 124.3        | 102 078.2        | 101 849.7        |
| Nouvelle-Zélande                      | 2.6              | 5.5              | 7.7              | 9.5              | 11.7             | 38.9             | 93.2             | 43.5             | 45.8             | 31.8             |
| Norvège                               | 149.3            | 28.0             | 325.9            | 101.0            | 193.7            | 197.0            | 250.0            | 643.2            | 75.4             | 600.7            |
| Pologne                               | 58.6             | -39.1            | 2 277.0          | 295.6            | 230.0            | 10 549.7         | 13 904.5         | 14 620.1         | 13 200.4         | 15 755.6         |
| Portugal                              | 1 780.7          | 2 561.3          | 2 514.9          | 1 793.6          | 1 817.2          | 6 386.6          | 9 986.2          | 8 780.7          | 8 220.0          | 5 965.8          |
| République slovaque                   | 1 026.8          | -602.3           | 68.8             | 93.1             | 81.6             | 1 838.8          | 2 538.2          | 3 223.9          | 4 337.2          | 3 886.6          |
| Slovénie                              | 9.1              | 75.4             | 1 140.9          | 32.1             | 45.7             | 923.5            | 1 550.7          | 1 236.8          | 1 378.1          | 1 634.7          |
| Espagne                               | 13 081.5         | 9 687.9          | 12 227.1         | 9 540.9          | 9 485.9          | 46 238.9         | 60 910.9         | 43 753.2         | 39 559.2         | 44 792.0         |
| Suède                                 | 6 167.2          | 5 122.9          | 4 149.3          | 3 216.6          | 2 451.2          | 1 587.0          | 2 272.4          | 2 226.4          | 2 145.6          | 2 599.3          |
| Suisse                                | 17 630.3         | 15 385.3         | 13 459.4         | 15 527.0         | 21 283.7         | 6 995.7          | 11 358.2         | 10 080.3         | 12 266.0         | 13 696.4         |
| Turquie                               | 58.1             | 64.9             | 81.1             | 125.1            | 169.0            | 1 905.6          | 3 916.9          | 3 876.8          | 5 036.7          | 6 434.9          |
| Royaume-Uni                           | 17 457.9         | 20 738.1         | 28 050.4         | 30 535.0         | 33 192.8         | 16 712.6         | 20 332.5         | 16 600.0         | 18 946.9         | 16 738.5         |
| Etats-Unis                            | 9 473.1          | 20 601.5         | 10 349.2         | 11 792.9         | 15 309.4         | 24 628.9         | 29 087.0         | 26 010.1         | 30 084.0         | 32 152.8         |
| OCDE - non attribué                   | 1 431.2          | 1 481.7          | 1 374.4          | 0.2              | 0.3              | 0.2              | 0.2              | 0.2              | 0.2              | 0.2              |
| <b>Europe</b>                         | <b>309 463.2</b> | <b>333 506.8</b> | <b>307 377.6</b> | <b>335 508.4</b> | <b>336 903.0</b> | <b>360 172.1</b> | <b>400 542.0</b> | <b>395 562.4</b> | <b>408 426.1</b> | <b>399 569.2</b> |
| <b>Europe (hors pays de l'OCDE)</b>   | <b>7 569.0</b>   | <b>8 875.8</b>   | <b>4 886.3</b>   | <b>5 541.1</b>   | <b>6 296.0</b>   | <b>13 633.5</b>  | <b>16 409.4</b>  | <b>19 153.1</b>  | <b>19 321.3</b>  | <b>23 049.7</b>  |
| <i>dont :</i>                         |                  |                  |                  |                  |                  |                  |                  |                  |                  |                  |
| Bulgarie                              | 2.1              | 3.8              | 8.6              | 157.5            | 104.5            | 407.1            | 637.9            | 810.1            | 620.1            | 1 015.1          |
| Chypre                                | 1 724.8          | 1 416.6          | 640.0            | 591.1            | 417.5            | 300.4            | 239.6            | 225.3            | 223.2            | 82.5             |
| Roumanie                              | 889.9            | 221.7            | 226.6            | 254.4            | 218.6            | 4 185.8          | 4 788.3          | 4 480.4          | 4 854.5          | 4 749.0          |
| Russie                                | 129.0            | 626.1            | 371.7            | 240.6            | 589.4            | 3 746.9          | 4 938.1          | 5 323.4          | 7 399.5          | 10 535.4         |
| Ukraine                               | 3.4              | 9.9              | 15.2             | 30.0             | 22.6             | 1 178.3          | 863.9            | 446.4            | 614.3            | 879.2            |
| <b>Afrique</b>                        | <b>721.0</b>     | <b>826.3</b>     | <b>963.2</b>     | <b>1 012.4</b>   | <b>1 097.4</b>   | <b>6 652.1</b>   | <b>9 594.3</b>   | <b>10 349.2</b>  | <b>13 214.7</b>  | <b>15 843.5</b>  |
| <i>dont :</i>                         |                  |                  |                  |                  |                  |                  |                  |                  |                  |                  |
| Algérie                               | 8.7              | 47.1             | 78.8             | 268.5            | 169.8            | 642.3            | 1 087.1          | 2 521.7          | 4 073.1          | 5 888.6          |
| Egypte                                | 74.3             | 97.8             | 53.0             | 64.5             | 68.7             | 3 139.3          | 4 383.8          | 4 835.9          | 5 549.8          | 5 722.8          |
| Libye                                 | 146.7            | 168.8            | 266.2            | 220.5            | 230.5            | 67.2             | 183.1            | 241.8            | 267.6            | 278.3            |
| Maroc                                 | 4.6              | 11.5             | 19.3             | 30.2             | 36.4             | 324.3            | 369.5            | 231.7            | 302.6            | 403.5            |
| Afrique du Sud                        | 84.6             | 176.5            | 256.3            | 123.0            | 194.7            | 434.9            | 713.9            | 537.1            | 880.8            | 1 097.3          |
| Tunisie                               | 222.4            | 172.1            | 190.1            | 210.7            | 181.3            | 578.7            | 1 113.9          | 535.1            | 720.9            | 997.1            |
| <b>Amérique</b>                       | <b>11 621.6</b>  | <b>22 554.2</b>  | <b>12 451.4</b>  | <b>13 870.4</b>  | <b>18 034.9</b>  | <b>40 384.0</b>  | <b>47 250.6</b>  | <b>44 273.4</b>  | <b>48 125.0</b>  | <b>54 264.2</b>  |
| <b>Amérique (hors pays de l'OCDE)</b> | <b>1 289.5</b>   | <b>1 562.6</b>   | <b>1 674.7</b>   | <b>1 630.7</b>   | <b>1 864.8</b>   | <b>12 887.7</b>  | <b>14 965.6</b>  | <b>13 713.5</b>  | <b>13 087.9</b>  | <b>16 394.6</b>  |
| <i>dont :</i>                         |                  |                  |                  |                  |                  |                  |                  |                  |                  |                  |
| Argentine                             | 31.4             | 119.1            | 160.5            | 194.6            | 298.8            | 1 346.0          | 1 735.3          | 1 551.0          | 1 823.2          | 1 952.6          |
| Brésil                                | 303.2            | 465.4            | 545.7            | 509.4            | 639.6            | 6 383.0          | 7 777.5          | 7 210.2          | 7 437.1          | 8 728.8          |
| Colombie                              | 1.0              | 3.9              | 7.4              | 13.6             | 15.7             | 339.4            | 352.4            | 343.8            | 325.3            | 327.5            |
| Panama                                | 69.6             | 18.8             | 55.2             | 26.7             | 34.9             | 174.2            | 253.3            | 191.9            | 200.1            | 317.1            |
| Pérou                                 | 3.1              | 7.5              | 9.7              | 12.7             | 16.8             | 100.7            | 119.5            | 157.0            | 171.8            | 227.1            |
| Uruguay                               | 214.1            | 472.6            | 589.4            | 509.7            | 532.0            | 512.7            | 373.0            | 276.0            | -536.7           | 338.0            |
| Venezuela                             | 74.3             | 107.9            | 92.7             | 82.3             | 81.2             | 1 185.6          | 1 041.4          | 1 036.3          | 1 371.8          | 1 920.3          |
| <b>Asie</b>                           | <b>4 867.0</b>   | <b>7 000.3</b>   | <b>7 439.2</b>   | <b>5 238.0</b>   | <b>7 441.8</b>   | <b>20 271.6</b>  | <b>16 542.4</b>  | <b>23 505.8</b>  | <b>35 128.4</b>  | <b>51 362.1</b>  |
| <b>Asie (hors pays de l'OCDE)</b>     | <b>2 684.9</b>   | <b>3 733.3</b>   | <b>3 784.3</b>   | <b>3 071.8</b>   | <b>4 604.1</b>   | <b>15 167.7</b>  | <b>16 708.0</b>  | <b>21 756.1</b>  | <b>32 759.4</b>  | <b>47 837.4</b>  |
| <i>dont :</i>                         |                  |                  |                  |                  |                  |                  |                  |                  |                  |                  |
| Proche et moyen Orient                | ..               | ..               | 1 933.8          | 966.2            | 939.3            | ..               | ..               | 8 891.0          | 15 136.3         | 22 283.3         |
| <i>dont :</i>                         |                  |                  |                  |                  |                  |                  |                  |                  |                  |                  |
| Koweït                                | 0.8              | 0.9              | 0.9              | 14.7             | 1.2              | 146.6            | 284.1            | 781.9            | 1 369.2          | 2 414.6          |
| Arabie Saoudite                       | 10.7             | 367.9            | 31.7             | 37.9             | 46.2             | 668.0            | 1 142.1          | 2 482.6          | 5 160.5          | 7 854.2          |
| Émirats Arabes Unis                   | 17.6             | 43.7             | 82.1             | 114.9            | 114.2            | 1 695.2          | 2 252.7          | 3 078.4          | 4 431.2          | 6 269.1          |
| Iran                                  | 41.0             | 40.8             | 37.1             | 35.1             | 35.6             | 951.5            | 1 213.2          | 437.5            | 1 064.7          | 1 645.8          |
| Autre pays d'Asie                     | 986.0            | 1 188.6          | 1 850.4          | 2 105.6          | 3 664.7          | 10 166.6         | 10 326.0         | 12 865.1         | 17 623.1         | 25 554.0         |
| <i>dont :</i>                         |                  |                  |                  |                  |                  |                  |                  |                  |                  |                  |
| Chine                                 | 194.0            | 461.8            | 426.5            | 599.0            | 794.9            | 4 706.8          | 5 367.9          | 6 962.6          | 9 411.7          | 14 027.9         |

# ITALIE

## Tableau 2. Encours des investissements directs étrangers par pays (suite)

En fin d'année

Millions de dollars des ÉU

|  | Entrant          |                  |                  |                  |                  | Sortant          |                  |                  |                  |                  |
|--|------------------|------------------|------------------|------------------|------------------|------------------|------------------|------------------|------------------|------------------|
|  | 2008             | 2009             | 2010             | 2011             | 2012             | 2008             | 2009             | 2010             | 2011             | 2012             |
| <i>Taipei chinois</i>                        | 4.9              | 4.0              | -24.5            | 8.0              | 62.6             | 42.9             | 22.7             | 64.9             | 88.4             | 113.0            |
| <i>Hong Kong, Chine</i>                      | 548.7            | 349.6            | 450.4            | 235.2            | 394.2            | 1 079.2          | 707.8            | 1 179.0          | 1 231.7          | 2 456.3          |
| <i>Inde</i>                                  | 29.2             | 77.2             | 161.4            | 266.9            | 259.7            | 1 519.8          | 2 079.2          | 2 509.4          | 3 423.5          | 4 945.1          |
| <i>Indonesie</i>                             | 6.0              | 6.3              | 9.1              | 10.5             | 9.9              | 87.6             | 145.3            | 146.0            | 234.1            | 361.5            |
| <i>Malaisie</i>                              | -3.5             | 1.3              | 18.6             | 12.7             | 16.6             | 229.2            | 357.6            | 73.9             | 245.1            | 407.8            |
| <i>Philippines</i>                           | 1.8              | 4.4              | 6.4              | 10.0             | 10.4             | 20.5             | 22.4             | 13.1             | 12.5             | 21.8             |
| <i>Singapour</i>                             | 110.2            | 132.0            | 548.3            | 563.1            | 1 690.1          | 849.5            | 468.9            | 636.7            | 1 520.6          | 1 267.3          |
| <i>Thaïlande</i>                             | 12.2             | 14.9             | 84.4             | 29.4             | 42.3             | 346.8            | 241.7            | 297.2            | 342.7            | 597.9            |
| <b>OCEANIE ET REGIONS POLAIRES</b>           | <b>476.8</b>     | <b>352.5</b>     | <b>278.5</b>     | <b>295.4</b>     | <b>354.5</b>     | <b>9 278.9</b>   | <b>1 581.2</b>   | <b>2 043.1</b>   | <b>1 726.9</b>   | <b>2 007.1</b>   |
| OCEANIE ET REGIONS POLAIRES (hors pays OCDE) | 1.4              | 1.8              | 2.0              | 2.3              | 2.3              | 12.7             | 10.6             | 11.9             | 11.1             | 29.3             |
| <b>Non attribué</b>                          | <b>759.2</b>     | <b>215.3</b>     | <b>-456.7</b>    | <b>-404.0</b>    | <b>-245.5</b>    | <b>5 626.8</b>   | <b>10 905.3</b>  | <b>13 912.2</b>  | <b>13 641.5</b>  | <b>11 930.6</b>  |
| <b>Monde</b>                                 | <b>327 908.8</b> | <b>364 455.3</b> | <b>328 053.4</b> | <b>355 520.5</b> | <b>363 586.1</b> | <b>442 385.4</b> | <b>486 415.8</b> | <b>489 646.0</b> | <b>520 262.5</b> | <b>534 976.7</b> |
| <i>dont :</i>                                |                  |                  |                  |                  |                  |                  |                  |                  |                  |                  |
| <i>Pays de l'ANASE</i>                       | 126.9            | 159.6            | 668.0            | 627.2            | 1 773.5          | 1 969.2          | 1 428.9          | 1 397.5          | 2 622.3          | 2 986.8          |
| <i>Union européenne</i>                      | 289 019.4        | 313 628.5        | 291 771.5        | 317 003.7        | 312 459.2        | 343 812.0        | 376 513.0        | 367 658.9        | 377 943.9        | 362 372.7        |
| <i>Pays d'Amérique latine</i>                | 791.2            | 1 023.9          | 1 554.7          | 1 446.0          | 1 998.7          | 11 679.9         | 13 802.6         | 13 676.1         | 14 122.7         | 17 538.7         |

.. Non disponible

1. Informations sur les données concernant Israël : <http://oe.cd/israel-disclaimer>.

# ITALIE

## Tableau 3. Investissement direct étranger : flux par secteur industriel

Millions de dollars des ÉU

|   | Entrant          |                 |                 |                 |                 | Sortant         |                  |                 |                 |                  |
|---|------------------|-----------------|-----------------|-----------------|-----------------|-----------------|------------------|-----------------|-----------------|------------------|
|   | 2008             | 2009            | 2010            | 2011            | 2012            | 2008            | 2009             | 2010            | 2011            | 2012             |
| <b>Secteur primaire</b>   | <b>-862.5</b>    | <b>1 267.7</b>  | <b>659.1</b>    | <b>2 479.7</b>  | <b>155.5</b>    | <b>8 866.8</b>  | <b>12 996.6</b>  | <b>2 041.1</b>  | <b>3 107.1</b>  | <b>-7 170.8</b>  |
| Agriculture et pêche  | 28.8             | 230.6           | 77.5            | -22.8           | -161.5          | 7.1             | 3.6              | 47.0            | -672.6          | -124.7           |
| Mines et exploitation   | -891.3           | 1 037.1         | 581.7           | 2 502.6         | 317.0           | 8 859.7         | 12 993.0         | 1 994.1         | 3 779.7         | -7 046.1         |
| <i>dont : Activités d'extraction</i>  | -707.8           | 998.4           | 565.0           | 2 451.5         | 331.2           | 8 847.1         | 12 976.0         | 1 958.1         | 3 793.3         | -7 055.9         |
| <b>Manufacture</b>  | <b>3 696.2</b>   | <b>-2 572.6</b> | <b>5 118.8</b>  | <b>14 474.1</b> | <b>-7 513.6</b> | <b>11 284.5</b> | <b>7 111.9</b>   | <b>13 699.9</b> | <b>15 338.5</b> | <b>21 159.8</b>  |
| <i>dont :</i>   |                  |                 |                 |                 |                 |                 |                  |                 |                 |                  |
| <i>Produits alimentaires</i>  | 1 464.6          | 168.0           | 1 593.8         | 7 141.2         | 1 295.2         | 1 255.3         | 1 707.3          | 392.2           | 2 639.5         | 446.9            |
| <i>Textile et bois, édition et imprimerie</i>   | 424.1            | -1 522.9        | 1 213.0         | 44.5            | -1 179.0        | 102.3           | 746.1            | 129.3           | 119.7           | 767.1            |
| <i>Pétrole, produits chimiques, caoutchouc et mat. plastiques</i>                         | 1 459.3          | -2 088.2        | 1 028.1         | 2 920.1         | -1 275.5        | -2 753.4        | 2 353.1          | 1 995.4         | 1 518.1         | 3 879.9          |
| <i>Produits métallurgiques et mécaniques</i>  | 626.3            | 1 076.5         | 38.5            | 1 877.1         | -6 528.1        | 9 875.8         | 2 921.1          | 6 133.8         | 7 767.3         | 8 678.0          |
| <i>Machines de bureau, ordinateurs, radio, téléviseurs et équipement de communication</i> | -154.4           | 204.8           | 156.6           | 24.1            | 754.8           | 44.2            | 237.6            | -269.9          | 522.3           | -1.2             |
| <i>Automobiles et autres équipements de transport</i>                                     | 196.9            | 478.4           | 864.4           | 1 642.9         | 124.2           | 1 654.7         | -211.6           | 1 408.7         | 1 784.4         | 4 749.0          |
| <b>Électricité, gaz et eau</b>  | <b>2 199.0</b>   | <b>1 515.5</b>  | <b>842.5</b>    | <b>-383.8</b>   | <b>5 529.2</b>  | <b>32 743.5</b> | <b>-20 317.7</b> | <b>4 277.4</b>  | <b>1 708.2</b>  | <b>1 044.3</b>   |
| <b>Construction</b>   | <b>630.9</b>     | <b>540.2</b>    | <b>787.3</b>    | <b>1 837.0</b>  | <b>-909.5</b>   | <b>-673.6</b>   | <b>3 857.6</b>   | <b>3 229.5</b>  | <b>6 886.2</b>  | <b>4 789.5</b>   |
| <b>Services</b>   | <b>-20 219.1</b> | <b>15 999.1</b> | <b>7 112.4</b>  | <b>13 484.0</b> | <b>277.9</b>    | <b>16 473.1</b> | <b>14 461.9</b>  | <b>7 288.9</b>  | <b>25 522.5</b> | <b>-12 917.4</b> |
| Commerce et réparation  | 1 139.7          | 505.3           | 8 579.0         | 3 621.9         | -8 845.6        | 2 349.8         | 372.7            | 394.2           | -967.7          | -4 973.6         |
| Automobiles et motocycles   | -10.3            | 651.8           | -1 725.8        | 43.3            | -1 578.9        | -1 291.8        | 2 193.9          | -301.6          | 282.7           | -788.1           |
| Commerce de gros (sauf automobiles et motocycles)   | 1 079.1          | -576.6          | 7 809.5         | 4 528.6         | -6 871.0        | 2 845.1         | -1 227.5         | 677.8           | -884.4          | -3 929.6         |
| Commerce de détail (sauf automobiles et motocycles)                                       | 70.9             | 430.1           | 2 495.2         | -950.1          | -395.7          | 796.4           | -593.6           | 17.9            | -366.0          | -255.9           |
| Hôtels et restaurants   | 669.6            | 129.7           | 1 537.2         | -87.9           | -1 002.6        | 791.5           | 1 963.1          | -3 236.5        | 209.2           | 242.7            |
| Transport, entreposage et communication   | 3 868.6          | 5 526.5         | -5 510.1        | 935.7           | 7 316.9         | 3 349.3         | -3 611.9         | 3 231.1         | 10 685.9        | -1 203.7         |
| Transport et entreposage  | 1 304.9          | 751.5           | -74.4           | 292.2           | 5 527.6         | 57.1            | -39.6            | 459.5           | 339.7           | 933.3            |
| Postes et télécommunications  | 2 563.7          | 4 775.0         | -5 435.7        | 643.5           | 1 789.3         | 3 292.3         | -3 572.2         | 2 771.6         | 10 346.1        | -2 137.0         |
| Intermédiation financière   | -26 447.2        | -2 453.0        | 1 573.3         | 6 841.7         | 6 425.5         | 9 794.2         | 10 306.3         | 2 373.8         | 11 275.7        | -3 606.5         |
| Intermédiation financière hors assurances et caisses de retraite                          | -27 337.3        | -2 652.9        | 1 535.8         | 5 113.6         | 5 281.6         | 14 734.2        | 6 746.1          | 1 405.0         | 9 528.5         | -2 108.7         |
| Intermédiation monétaire  | -21 233.2        | 1 757.5         | 3 561.1         | 3 039.5         | 3 413.4         | 11 060.1        | 5 611.5          | 5 558.2         | 7 674.4         | 2 026.9          |
| Autres intermédiations financières  | -6 104.1         | -4 410.3        | -2 025.4        | 2 074.1         | 1 868.3         | 3 674.0         | 1 134.6          | -4 153.2        | 1 854.1         | -4 135.6         |
| <i>dont : Sociétés holding financières</i>  | 3 979.1          | 5 469.7         | -522.6          | 772.0           | 878.0           | 2 578.6         | 2 265.8          | -188.1          | -1 992.0        | 74.8             |
| Assurances et fonds de pension  | 663.3            | 417.8           | 25.3            | 1 575.3         | 1 019.0         | -4 978.8        | 3 534.3          | 860.0           | 1 944.0         | -1 641.7         |
| Activités annexes à l'intermédiation financière   | 226.7            | -217.9          | 12.1            | 152.8           | 124.8           | 38.8            | 25.9             | 108.8           | -196.8          | 143.9            |
| Activités d'entreprise et immobilier  | -355.6           | 12 466.4        | 1 127.6         | 1 826.3         | -5 763.3        | -470.7          | 4 528.4          | 3 864.6         | 4 923.7         | -4 548.4         |
| <i>dont : Immobilier</i>  | 537.9            | 318.5           | 371.2           | -683.9          | 571.6           | 395.3           | -1 056.0         | 1 034.3         | -2.2            | 328.7            |
| Autres services   | 905.7            | -175.8          | -194.6          | 346.3           | 2 147.0         | 659.1           | 903.2            | 661.7           | -604.2          | 1 172.1          |
| <b>Investment non attribué</b>  | <b>898.1</b>     | <b>4.4</b>      | <b>-7 714.1</b> | <b>0.0</b>      | <b>411.0</b>    | <b>-3 205.4</b> | <b>2 241.6</b>   | <b>1 003.9</b>  | <b>0.0</b>      | <b>-45.6</b>     |
| <b>Achats et ventes privés d'immobilier</b>   | <b>2 833.2</b>   | <b>3 320.2</b>  | <b>2 375.8</b>  | <b>2 498.2</b>  | <b>2 142.3</b>  | <b>1 382.1</b>  | <b>929.2</b>     | <b>1 110.4</b>  | <b>1 167.6</b>  | <b>1 117.9</b>   |
| <b>Total</b>  | <b>-10 824.1</b> | <b>20 074.4</b> | <b>9 181.9</b>  | <b>34 389.2</b> | <b>92.8</b>     | <b>66 871.0</b> | <b>21 281.1</b>  | <b>32 651.1</b> | <b>53 730.0</b> | <b>7 977.8</b>   |



# ITALIE

## Tableau 4. Encours des investissements directs étrangers par secteur industriel

En fin d'année

Millions de dollars des ÉU

|   | Entrant          |                  |                  |                  |                  | Sortant          |                  |                  |                  |                  |
|---|------------------|------------------|------------------|------------------|------------------|------------------|------------------|------------------|------------------|------------------|
|   | 2008             | 2009             | 2010             | 2011             | 2012             | 2008             | 2009             | 2010             | 2011             | 2012             |
| <b>Secteur primaire</b>   | <b>1 613.5</b>   | <b>3 355.5</b>   | <b>4 422.0</b>   | <b>5 586.2</b>   | <b>5 911.6</b>   | <b>1 840.6</b>   | <b>1 022.2</b>   | <b>2 338.7</b>   | <b>3 819.5</b>   | <b>3 574.1</b>   |
| Agriculture et pêche  | 1 197.2          | 839.9            | 1 520.4          | 1 127.5          | 995.2            | 277.5            | 583.3            | 1 168.9          | 476.9            | 485.7            |
| Mines et exploitation   | 416.3            | 2 515.5          | 2 901.6          | 4 458.8          | 4 916.5          | 1 563.1          | 438.9            | 1 169.8          | 3 342.7          | 3 088.4          |
| <i>dont : Activités d'extraction</i>  | 286.8            | 2 156.6          | 2 710.3          | 4 315.4          | 4 783.0          | 1 291.1          | 150.8            | 763.7            | 3 077.1          | 2 792.0          |
| <b>Manufacture</b>  | <b>89 160.2</b>  | <b>86 199.7</b>  | <b>79 695.5</b>  | <b>100 369.5</b> | <b>96 289.5</b>  | <b>87 492.0</b>  | <b>96 975.0</b>  | <b>88 546.1</b>  | <b>121 093.9</b> | <b>149 074.6</b> |
| <i>dont :</i>   |                  |                  |                  |                  |                  |                  |                  |                  |                  |                  |
| <i>Produits alimentaires</i>  | 6 241.7          | 7 196.7          | 9 039.0          | 18 346.6         | 20 304.8         | 6 422.3          | 6 424.0          | 7 044.8          | 10 391.9         | 10 832.7         |
| <i>Textile et bois, édition et imprimerie</i>   | 6 810.5          | 5 396.8          | 4 184.7          | 3 977.9          | 2 900.0          | 4 261.7          | 4 762.9          | 3 380.4          | 5 797.7          | 7 534.0          |
| <i>Pétrole, produits chimiques, caoutchouc et mat. plastiques</i>                         | 34 692.5         | 28 564.6         | 24 876.6         | 31 102.6         | 31 051.3         | 14 599.8         | 17 209.0         | 14 893.8         | 18 848.4         | 24 441.1         |
| <i>Produits métallurgiques et mécaniques</i>  | 22 500.4         | 24 028.0         | 18 570.7         | 21 133.7         | 15 153.5         | 28 327.6         | 35 947.4         | 36 003.3         | 48 426.8         | 61 681.6         |
| <i>Machines de bureau, ordinateurs, radio, téléviseurs et équipement de communication</i> | 266.2            | 631.7            | 493.9            | 681.6            | 1 475.6          | 1 331.4          | 352.2            | 302.0            | 972.6            | 974.6            |
| <i>Automobiles et autres équipements de transport</i>                                     | 4 723.1          | 5 495.6          | 6 088.7          | 6 344.5          | 6 630.0          | 13 991.2         | 15 857.8         | 10 531.8         | 16 257.6         | 23 384.7         |
| <b>Électricité, gaz et eau</b>  | <b>16 780.6</b>  | <b>10 175.2</b>  | <b>9 000.9</b>   | <b>9 469.1</b>   | <b>15 471.1</b>  | <b>11 189.1</b>  | <b>-3 142.8</b>  | <b>7 138.1</b>   | <b>8 381.2</b>   | <b>7 415.1</b>   |
| <b>Construction</b>   | <b>2 021.8</b>   | <b>3 169.2</b>   | <b>3 634.5</b>   | <b>3 217.0</b>   | <b>2 372.4</b>   | <b>4 447.1</b>   | <b>7 610.6</b>   | <b>16 880.2</b>  | <b>18 160.3</b>  | <b>24 636.2</b>  |
| <b>Services</b>   | <b>206 019.6</b> | <b>245 631.2</b> | <b>213 336.5</b> | <b>217 138.7</b> | <b>220 813.5</b> | <b>314 238.0</b> | <b>355 502.8</b> | <b>350 625.0</b> | <b>347 247.0</b> | <b>327 188.4</b> |
| Commerce et réparation  | 30 337.3         | 29 553.9         | 35 667.5         | 44 434.4         | 36 571.5         | 24 978.7         | 32 884.7         | 32 121.7         | 29 246.9         | 37 399.7         |
| Automobiles et motocycles   | 6 238.1          | 7 472.0          | 3 352.2          | 3 875.7          | 2 369.7          | 3 042.1          | 2 702.2          | 3 182.5          | 4 326.0          | 3 208.7          |
| Commerce de gros (sauf automobiles et motocycles)   | 19 624.8         | 18 729.2         | 26 283.1         | 33 977.6         | 27 856.7         | 18 830.1         | 24 845.0         | 20 932.7         | 20 028.8         | 29 350.7         |
| Commerce de détail (sauf automobiles et motocycles)                                       | 4 474.4          | 3 352.6          | 6 032.2          | 6 581.1          | 6 345.0          | 3 106.4          | 5 337.5          | 8 006.5          | 4 892.0          | 4 840.4          |
| Hôtels et restaurants   | 3 060.9          | 3 526.2          | 3 918.1          | 3 517.2          | 2 591.5          | 2 458.8          | 5 144.4          | 1 090.9          | 1 976.1          | 2 188.3          |
| Transport, entreposage et communication   | 23 079.7         | 44 614.8         | 34 375.1         | 28 653.9         | 37 143.8         | 6 413.8          | 8 374.7          | 6 899.5          | -9 537.4         | -14 728.8        |
| Transport et entreposage  | 9 600.1          | 12 327.8         | 13 098.6         | 10 849.9         | 16 942.5         | 2 883.7          | 4 271.5          | 3 484.7          | 5 161.1          | 7 180.8          |
| Postes et télécommunications  | 13 479.6         | 32 286.9         | 21 276.5         | 17 804.0         | 20 201.3         | 3 530.0          | 4 103.2          | 3 414.8          | -14 698.5        | -21 909.7        |
| Intermédiation financière   | 97 205.1         | 105 023.1        | 80 598.9         | 78 195.7         | 84 037.1         | 247 290.6        | 279 445.3        | 265 962.6        | 277 952.2        | 258 777.5        |
| Intermédiation financière hors assurances et caisses de retraite                          | 94 221.3         | 101 716.4        | 78 867.7         | 72 586.7         | 77 043.8         | 239 485.8        | 271 518.1        | 250 226.4        | 275 139.0        | 256 536.8        |
| Intermédiation monétaire  | 28 484.8         | 26 902.0         | 26 929.2         | 25 834.9         | 26 738.7         | 117 788.2        | 122 486.2        | 112 666.7        | 123 153.7        | 117 446.7        |
| Autres intermédiations financières  | 65 736.6         | 74 814.4         | 51 938.5         | 46 751.8         | 50 305.1         | 121 697.6        | 149 031.9        | 137 559.7        | 151 985.3        | 139 090.1        |
| <i>dont : Sociétés holding financières</i>  | 41 821.3         | 59 840.7         | 48 173.5         | 42 043.8         | 44 449.3         | 147 425.2        | 186 330.2        | 163 926.3        | 144 033.1        | 141 499.8        |
| Assurances et fonds de pension  | 2 627.3          | 3 185.9          | 1 179.5          | 4 896.8          | 6 125.5          | 4 399.6          | 5 094.1          | 6 237.6          | 219.2            | -425.0           |
| Activités annexes à l'intermédiation financière   | 356.4            | 120.8            | 551.6            | 712.2            | 867.8            | 3 405.2          | 2 833.1          | 9 498.6          | 2 594.0          | 2 665.7          |
| Activités d'entreprise et immobilier  | 49 957.3         | 61 624.1         | 57 080.9         | 62 675.6         | 58 588.0         | 29 482.3         | 28 562.4         | 37 599.4         | 42 434.5         | 36 844.1         |
| <i>dont : Immobilier</i>  | 11 039.0         | 19 497.9         | 17 335.2         | 16 819.4         | 17 997.0         | 3 977.4          | 4 781.2          | 3 852.8          | 6 537.0          | 4 811.0          |
| Autres services   | 2 379.4          | 1 289.1          | 1 696.0          | -338.2           | 1 881.6          | 3 613.8          | 1 091.3          | 6 950.9          | 5 174.7          | 6 707.5          |
| <b>Investment non attribué</b>  | <b>257.8</b>     | <b>0.1</b>       | <b>0.0</b>       | <b>0.0</b>       | <b>421.9</b>     | <b>3 895.4</b>   | <b>7 505.0</b>   | <b>3 782.3</b>   | <b>744.4</b>     | <b>718.0</b>     |
| <b>Achats et ventes privés d'immobilier</b>   | <b>12 055.4</b>  | <b>15 924.6</b>  | <b>17 963.8</b>  | <b>19 740.0</b>  | <b>22 306.1</b>  | <b>19 283.2</b>  | <b>20 942.9</b>  | <b>20 335.6</b>  | <b>20 816.1</b>  | <b>22 370.2</b>  |
| <b>Total</b>  | <b>327 908.8</b> | <b>364 455.3</b> | <b>328 053.4</b> | <b>355 520.5</b> | <b>363 586.1</b> | <b>442 385.4</b> | <b>486 415.8</b> | <b>489 646.0</b> | <b>520 262.5</b> | <b>534 976.7</b> |

# JAPON

## Tableau 1. Flux d'investissement direct étranger par pays

Millions de dollars des ÉU

|                                       | Entrant         |                 |                 |                 |                 | Sortant         |                 |                 |                 |                 |
|---------------------------------------|-----------------|-----------------|-----------------|-----------------|-----------------|-----------------|-----------------|-----------------|-----------------|-----------------|
|                                       | 2008            | 2009            | 2010            | 2011            | 2012            | 2008            | 2009            | 2010            | 2011            | 2012            |
| <b>Pays membres de l'OCDE</b>         | <b>17 150.6</b> | <b>10 299.2</b> | <b>-3 546.1</b> | <b>1 538.0</b>  | <b>2 534.7</b>  | <b>75 834.2</b> | <b>36 983.0</b> | <b>26 094.0</b> | <b>64 628.1</b> | <b>83 765.8</b> |
| Australie                             | 55.1            | 37.4            | -5.7            | 87.7            | 124.0           | 5 193.0         | 7 006.5         | 6 406.1         | 8 132.2         | 10 886.7        |
| Autriche                              | 43.5            | 40.6            | 36.5            | -21.3           | -70.2           | 29.0            | -20.3           | -3.4            | -1.3            | 18.8            |
| Belgique                              | -2 092.1        | 19.2            | -490.0          | -546.1          | -134.1          | 2 089.2         | 423.2           | -178.9          | -154.1          | 491.1           |
| Canada                                | 216.7           | -118.6          | 53.6            | 76.4            | 50.1            | 1 381.2         | 233.0           | -178.9          | 437.1           | 3 782.6         |
| Chili                                 | ..              | ..              | -               | -               | -               | 168.3           | 235.1           | 578.8           | 741.5           | 909.6           |
| République Tchèque                    | ..              | ..              | -               | -               | -               | 103.5           | 159.2           | 117.4           | 111.5           | 104.0           |
| Danemark                              | -1.9            | 2.1             | -1.1            | -22.5           | 33.8            | 22.2            | 54.5            | 79.8            | 12 931.6        | 61.4            |
| Estonie                               | ..              | ..              | -               | -               | -               | ..              | ..              | -               | -               | -               |
| Finlande                              | -31.9           | -13.9           | -22.8           | -3.8            | 2.5             | 131.5           | 4.3             | 41.0            | -42.6           | -2.5            |
| France                                | 174.1           | 381.5           | 1 162.3         | 3 518.2         | -462.3          | 1 727.4         | 1 168.1         | 541.2           | 111.5           | 2 321.7         |
| Allemagne                             | 1 204.2         | 381.5           | 2 386.0         | 27.6            | 447.3           | 3 819.5         | 2 059.4         | -353.2          | 2 169.3         | 1 810.5         |
| Grèce                                 | 16.4            | -2.1            | 2.3             | 7.5             | -               | -3.9            | 6.4             | 1.1             | 2.5             | 1.3             |
| Hongrie                               | 4.8             | ..              | 5.7             | 0.6             | -               | 105.4           | 88.7            | -35.3           | 32.6            | -61.4           |
| Islande                               | -1.0            | -8.6            | -14.8           | -3.8            | -1.3            | ..              | ..              | -               | -               | -               |
| Irlande                               | 1 544.6         | -252.2          | -420.5          | 503.5           | 863.3           | -149.9          | 303.5           | 170.9           | -395.8          | 1 032.4         |
| Israël <sup>1</sup>                   | 0.1             | 6.4             | -0.1            | 105.2           | -116.5          | ..              | ..              | 2.3             | 3.8             | 2.5             |
| Italie                                | 31.9            | -20.3           | 157.2           | 11.3            | -17.5           | 178.0           | 111.1           | 368.0           | 981.9           | 141.6           |
| Japon                                 | ..              | ..              | -               | -               | -               | ..              | ..              | -               | -               | -               |
| Corée                                 | 283.4           | 258.6           | 266.6           | 197.9           | 557.6           | 2 366.8         | 1 083.7         | 1 066.5         | 2 434.8         | 4 005.6         |
| Luxembourg                            | 471.0           | 538.6           | 394.3           | -410.8          | -4 445.4        | 557.1           | 3 165.5         | -118.5          | 304.3           | -70.2           |
| Mexique                               | ..              | ..              | -7 563.8        | -246.7          | -               | 319.2           | 212.7           | 787.4           | 246.7           | 1 024.9         |
| Pays-Bas                              | 2 737.2         | 2 564.9         | -7 527.3        | -16.3           | -448.5          | 6 567.4         | 6 747.9         | 3 360.3         | 5 330.5         | 8 547.5         |
| Nouvelle-Zélande                      | 189.6           | 4.3             | -11.4           | -1.3            | -1.3            | 597.7           | 249.0           | -63.8           | 145.3           | 127.8           |
| Norvège                               | -1.0            | -3.2            | 31.9            | -3.8            | -               | 34.8            | 273.6           | 75.2            | 93.9            | 421.0           |
| Pologne                               | ..              | 0.4             | -               | -               | -               | 54.2            | -4.3            | 75.2            | 141.5           | 557.6           |
| Portugal                              | ..              | ..              | -               | -               | -               | 29.0            | 57.7            | 0.3             | -1.3            | -31.3           |
| République slovaque                   | ..              | ..              | -               | -0.5            | -               | 31.9            | 74.8            | 16.0            | 6.3             | -7.5            |
| Stovénie                              | ..              | ..              | -               | -               | -               | ..              | ..              | 10.3            | 0.5             | 2.5             |
| Espagne                               | 60.9            | 8.6             | 27.3            | 35.1            | 32.6            | 209.9           | 163.5           | 38.7            | 125.2           | -6.3            |
| Suède                                 | 90.0            | -97.3           | 5.7             | -258.0          | -58.9           | 567.8           | 182.8           | -627.8          | -85.2           | 2 220.2         |
| Suisse                                | 1 887.0         | -942.6          | 46.7            | 60.1            | 5 093.2         | 156.7           | 223.4           | 143.6           | 2 305.8         | 1 533.6         |
| Turquie                               | ..              | ..              | -               | -               | -               | 25.1            | 93.0            | 302.0           | 31.3            | -26.3           |
| Royaume-Uni                           | -1 211.9        | 5 639.6         | 4 752.7         | 1 828.6         | 1 215.3         | 6 536.4         | 2 185.5         | 4 392.6         | 14 048.8        | 11 879.0        |
| Etats-Unis                            | 11 479.8        | 1 878.8         | 3 167.7         | -3 384.1        | -132.8          | 43 154.1        | 10 675.4        | 9 079.2         | 14 440.8        | 32 086.3        |
| OCDE - non attribué                   | -               | 1.8             | 14.8            | -2.6            | 3.8             | -               | 1.1             | -               | -3.0            | 1.3             |
| <b>Europe</b>                         | <b>4 983.1</b>  | <b>8 249.1</b>  | <b>532.7</b>    | <b>1 349.0</b>  | <b>923.4</b>    | <b>22 787.5</b> | <b>17 807.0</b> | <b>14 543.3</b> | <b>39 374.0</b> | <b>31 015.0</b> |
| <b>Europe (hors pays de l'OCDE)</b>   | <b>57.1</b>     | <b>12.1</b>     | <b>0.5</b>      | <b>-3 356.6</b> | <b>-1 126.4</b> | <b>-34.8</b>    | <b>285.3</b>    | <b>6 126.9</b>  | <b>1 325.1</b>  | <b>76.4</b>     |
| <i>dont :</i>                         |                 |                 |                 |                 |                 |                 |                 |                 |                 |                 |
| Bulgarie                              | ..              | ..              | -               | -               | -               | 4.8             | -2.1            | 20.5            | -15.0           | -51.4           |
| Chypre                                | ..              | 6.4             | -1.1            | -               | -               | 12.6            | 97.3            | 204.0           | 3.8             | -5.0            |
| Roumanie                              | 0.5             | ..              | -               | -               | -               | 39.7            | -5.3            | 21.7            | 8.8             | 30.1            |
| Russie                                | 1.0             | 0.3             | -               | -               | -15.0           | 306.6           | 387.9           | 355.5           | 333.2           | 760.5           |
| Ukraine                               | ..              | ..              | -               | -               | -               | 19.3            | 44.9            | 8.0             | 2.5             | 6.3             |
| <b>Afrique</b>                        | <b>19.3</b>     | <b>61.3</b>     | <b>36.5</b>     | <b>-12.5</b>    | <b>-20.0</b>    | <b>1 539.8</b>  | <b>-228.2</b>   | <b>-313.5</b>   | <b>521.4</b>    | <b>171.7</b>    |
| <i>dont :</i>                         |                 |                 |                 |                 |                 |                 |                 |                 |                 |                 |
| Algérie                               | ..              | ..              | -               | -               | -               | 1.9             | 12.8            | -0.3            | 0.6             | 6.3             |
| Egypte                                | ..              | ..              | -               | -               | -               | 63.8            | 40.6            | 46.7            | 48.8            | 58.9            |
| Libye                                 | ..              | ..              | -               | -               | -               | 5.8             | 6.4             | -               | -               | -2.5            |
| Maroc                                 | ..              | ..              | -               | -               | -               | -5.8            | 8.6             | 13.7            | 5.0             | -1.3            |
| Afrique du Sud                        | ..              | ..              | -               | -               | -               | 664.5           | 146.4           | 106.0           | 462.2           | 369.6           |
| Tunisie                               | ..              | ..              | -               | -               | -               | 0.4             | 7.5             | 9.1             | -1.3            | -6.3            |
| <b>Amérique</b>                       | <b>15 774.3</b> | <b>2 444.2</b>  | <b>-4 801.5</b> | <b>-4 714.9</b> | <b>-2 052.3</b> | <b>73 522.6</b> | <b>28 285.8</b> | <b>14 380.1</b> | <b>25 888.7</b> | <b>46 322.0</b> |
| <b>Amérique (hors pays de l'OCDE)</b> | <b>4 077.8</b>  | <b>684.0</b>    | <b>-459.0</b>   | <b>-1 160.5</b> | <b>-1 969.6</b> | <b>28 668.2</b> | <b>17 164.7</b> | <b>4 113.5</b>  | <b>10 022.6</b> | <b>8 518.7</b>  |
| <i>dont :</i>                         |                 |                 |                 |                 |                 |                 |                 |                 |                 |                 |
| Argentine                             | 42.6            | 16.0            | -10.3           | -52.6           | -18.8           | 102.5           | -2.1            | -57.0           | 47.6            | 70.2            |
| Brésil                                | ..              | -7.5            | 2.3             | 1.3             | -               | 5 203.6         | 3 754.4         | 4 267.3         | 8 186.1         | 4 114.6         |
| Colombie                              | ..              | ..              | -               | -1.3            | -               | 55.1            | 40.6            | -25.1           | -2.5            | 21.3            |
| Panama                                | 6.8             | 5.3             | 3.4             | 1.3             | 7.5             | 801.8           | 103.7           | 990.2           | 177.8           | -530.0          |
| Pérou                                 | ..              | ..              | -               | -               | -               | 30.0            | 60.9            | 53.6            | 46.3            | -3.8            |
| Uruguay                               | ..              | ..              | -               | -               | -               | ..              | 20.3            | 10.3            | 21.3            | 21.3            |
| Venezuela                             | ..              | ..              | -               | -               | -               | 49.3            | 6.4             | 31.9            | -175.3          | 23.8            |
| <b>Asie</b>                           | <b>3 395.9</b>  | <b>1 135.0</b>  | <b>2 995.0</b>  | <b>1 535.8</b>  | <b>2 752.7</b>  | <b>24 146.4</b> | <b>21 307.7</b> | <b>21 245.3</b> | <b>39 758.0</b> | <b>33 934.3</b> |
| <b>Asie (hors pays de l'OCDE)</b>     | <b>3 112.5</b>  | <b>876.3</b>    | <b>2 728.4</b>  | <b>1 232.7</b>  | <b>2 311.7</b>  | <b>21 779.7</b> | <b>20 224.0</b> | <b>20 176.5</b> | <b>37 319.5</b> | <b>29 926.2</b> |
| <i>dont :</i>                         |                 |                 |                 |                 |                 |                 |                 |                 |                 |                 |
| Proche et moyen Orient                | ..              | ..              | 0.0             | 37.1            | 1.3             | ..              | ..              | -464.9          | 667.6           | 388.4           |
| <i>dont :</i>                         |                 |                 |                 |                 |                 |                 |                 |                 |                 |                 |
| Koweït                                | ..              | ..              | -               | 8.8             | 1.3             | 1.0             | 4.3             | 2.3             | 5.0             | 2.5             |
| Arabie Saoudite                       | ..              | 9.6             | -               | -               | -               | 899.5           | 378.3           | 115.1           | 105.2           | 41.3            |
| Émirats Arabes Unis                   | -0.4            | 0.4             | 0.5             | 27.6            | -               | 191.5           | 138.9           | -561.8          | 210.4           | 360.8           |
| Iran                                  | -1.0            | 1.1             | -0.5            | -0.5            | -               | 0.4             | ..              | -               | -               | -               |
| Autre pays d'Asie                     | 3 114.4         | 853.5           | 2 728.4         | 1 195.7         | 2 310.4         | 20 634.5        | 19 687.5        | 20 641.4        | 36 651.9        | 29 537.8        |
| <i>dont :</i>                         |                 |                 |                 |                 |                 |                 |                 |                 |                 |                 |
| Chine                                 | 36.8            | -144.3          | 314.5           | 111.5           | 71.4            | 6 480.3         | 6 938.1         | 7 160.4         | 12 582.2        | 13 480.3        |

# JAPON

## Tableau 1. Flux d'investissement direct étranger par pays (suite)

Millions de dollars des ÉU

|  | Entrant         |                 |                 |                 |                | Sortant          |                 |                 |                  |                  |
|--|-----------------|-----------------|-----------------|-----------------|----------------|------------------|-----------------|-----------------|------------------|------------------|
|  | 2008            | 2009            | 2010            | 2011            | 2012           | 2008             | 2009            | 2010            | 2011             | 2012             |
| <i>Taipei chinois</i>                        | 64.8            | 57.7            | 23.9            | 109.0           | 365.9          | 1 064.9          | 349.5           | -115.1          | 857.9            | 112.8            |
| <i>Hong Kong, Chine</i>                      | 238.9           | -63.1           | 630.1           | 134.0           | 868.3          | 1 295.1          | 1 626.6         | 2 014.6         | 1 479.2          | 2 355.5          |
| <i>Inde</i>                                  | 1.0             | 13.9            | 4.6             | 8.8             | 20.0           | 5 251.0          | 3 679.6         | 2 747.2         | 2 272.0          | 2 791.5          |
| <i>Indonésie</i>                             | 1.0             | 0.3             | 43.3            | -1.3            | -1.3           | 714.8            | 490.5           | 466.0           | 3 602.1          | 3 807.7          |
| <i>Malaisie</i>                              | 12.6            | 205.2           | 189.2           | 51.4            | -15.0          | 597.7            | 617.7           | 1 032.4         | 1 437.8          | 1 318.1          |
| <i>Philippines</i>                           | 2.9             | ..              | -1.1            | -0.4            | 2.5            | 712.8            | 826.1           | 493.4           | 1 010.7          | 731.7            |
| <i>Singapour</i>                             | 2 746.9         | 758.8           | 1 508.7         | 781.5           | 958.5          | 1 085.2          | 2 892.0         | 3 781.9         | 4 404.9          | 1 607.5          |
| <i>Thaïlande</i>                             | 5.8             | 23.5            | 8.0             | -1.3            | 37.6           | 2 024.4          | 1 627.7         | 2 259.6         | 6 983.7          | 581.4            |
| <b>OCEANIE ET REGIONS POLAIRES</b>           | <b>245.7</b>    | <b>47.0</b>     | <b>-15.8</b>    | <b>88.9</b>     | <b>122.8</b>   | <b>5 985.1</b>   | <b>7 511.1</b>  | <b>6 438.0</b>  | <b>8 766.1</b>   | <b>11 074.6</b>  |
| OCEANIE ET REGIONS POLAIRES (hors pays OCDE) | 1.0             | 5.3             | 1.3             | 2.5             | -              | 194.4            | 255.5           | 95.7            | 488.6            | 60.1             |
| <b>Non attribué</b>                          | <b>-</b>        | <b>2.1</b>      | <b>0.9</b>      | <b>-3.5</b>     | <b>5.0</b>     | <b>-</b>         | <b>15.8</b>     | <b>-17.3</b>    | <b>-6.4</b>      | <b>-3.8</b>      |
| <b>Monde</b>                                 | <b>24 418.2</b> | <b>11 938.7</b> | <b>-1 252.3</b> | <b>-1 757.2</b> | <b>1 731.5</b> | <b>127 981.4</b> | <b>74 699.2</b> | <b>56 275.8</b> | <b>114 301.8</b> | <b>122 513.9</b> |
| <i>dont :</i>                                |                 |                 |                 |                 |                |                  |                 |                 |                  |                  |
| <i>Pays de l'ANASE</i>                       | 2 772.0         | 988.6           | 1 749.1         | 830.4           | 983.5          | 6 304.3          | 7 039.6         | 8 786.4         | 19 401.8         | 10 757.6         |
| <i>Union européenne</i>                      | 3 041.9         | 9 198.5         | 468.3           | 4 651.6         | -3 039.6       | 22 662.7         | 17 037.5        | 8 142.6         | 35 613.6         | 28 985.3         |
| <i>Pays d'Amérique latine</i>                | 4 077.8         | 684.0           | -7 568.3        | -297.5          | -11.3          | 28 987.3         | 17 390.2        | 6 618.0         | 9 294.9          | 5 658.2          |

.. Non disponible ; - Néant

1. Informations sur les données concernant Israël : <http://oe.cd/israel-disclaimer>.

# JAPON

## Tableau 2. Encours des investissements directs étrangers par pays En fin d'année

Millions de dollars des ÉU

|                                       | Entrant          |                  |                  |                  |                  | Sortant          |                  |                  |                  |                  |
|---------------------------------------|------------------|------------------|------------------|------------------|------------------|------------------|------------------|------------------|------------------|------------------|
|                                       | 2008             | 2009             | 2010             | 2011             | 2012             | 2008             | 2009             | 2010             | 2011             | 2012             |
| <b>Pays membres de l'OCDE</b>         | <b>159 905.5</b> | <b>158 574.8</b> | <b>164 995.4</b> | <b>176 756.3</b> | <b>162 376.7</b> | <b>431 226.3</b> | <b>467 006.9</b> | <b>510 886.3</b> | <b>582 972.2</b> | <b>642 276.1</b> |
| Australie                             | 834.1            | 853.8            | 983.5            | 1 125.8          | 1 110.3          | 19 006.7         | 32 583.6         | 39 887.5         | 49 321.9         | 61 180.8         |
| Autriche                              | ..               | ..               | ..               | ..               | ..               | ..               | ..               | ..               | ..               | ..               |
| Belgique                              | 1 354.2          | 934.2            | 94.5             | 164.7            | 224.1            | 13 935.7         | 14 515.1         | 14 130.7         | 14 724.7         | 16 002.3         |
| Canada                                | 1 330.0          | 1 181.9          | 1 404.6          | 1 950.6          | 1 767.8          | 8 302.8          | 9 305.2          | 10 541.9         | 10 652.3         | 14 473.7         |
| Chili                                 | ..               | ..               | ..               | ..               | ..               | ..               | ..               | ..               | ..               | ..               |
| République Tchèque                    | ..               | ..               | ..               | ..               | ..               | ..               | ..               | ..               | ..               | ..               |
| Danemark                              | ..               | ..               | ..               | ..               | ..               | ..               | ..               | ..               | ..               | ..               |
| Estonie                               | ..               | ..               | ..               | ..               | ..               | ..               | ..               | ..               | ..               | ..               |
| Finlande                              | ..               | ..               | ..               | ..               | ..               | ..               | ..               | ..               | ..               | ..               |
| France                                | 16 148.3         | 15 220.2         | 19 207.7         | 20 464.5         | 17 985.0         | 14 842.6         | 16 824.6         | 16 224.1         | 15 782.3         | 20 023.1         |
| Allemagne                             | 6 557.4          | 7 171.8          | 10 016.4         | 9 632.0          | 8 364.0          | 11 930.3         | 15 108.3         | 15 327.9         | 16 683.0         | 16 861.9         |
| Grèce                                 | ..               | ..               | ..               | ..               | ..               | ..               | ..               | ..               | ..               | ..               |
| Hongrie                               | ..               | ..               | ..               | ..               | ..               | ..               | ..               | ..               | ..               | ..               |
| Islande                               | ..               | ..               | ..               | ..               | ..               | ..               | ..               | ..               | ..               | ..               |
| Irlande                               | ..               | ..               | ..               | ..               | ..               | ..               | ..               | ..               | ..               | ..               |
| Israël <sup>1</sup>                   | ..               | ..               | ..               | ..               | ..               | ..               | ..               | ..               | ..               | ..               |
| Italie                                | 715.1            | 695.2            | 909.8            | 1 038.3          | 959.0            | 877.1            | 1 101.5          | 1 410.7          | 2 502.6          | 2 697.9          |
| Japon                                 | ..               | ..               | ..               | ..               | ..               | ..               | ..               | ..               | ..               | ..               |
| Corée                                 | 1 228.6          | 1 444.8          | 1 935.0          | 2 220.8          | 2 843.4          | 12 116.5         | 12 613.0         | 15 054.1         | 17 933.6         | 25 526.3         |
| Luxembourg                            | 3 979.0          | 4 265.9          | 4 846.1          | 4 220.3          | 2 942.8          | 4 309.5          | 7 241.3          | 9 639.5          | 6 981.5          | 6 915.1          |
| Mexique                               | 5.5              | 5.4              | 261.5            | 20.6             | 18.5             | 2 087.0          | 1 718.5          | 2 756.4          | 2 977.4          | 3 936.5          |
| Pays-Bas                              | 36 320.8         | 36 063.0         | 36 918.7         | 39 858.5         | 31 524.0         | 71 796.5         | 77 532.5         | 76 054.8         | 84 785.1         | 94 193.0         |
| Nouvelle-Zélande                      | 229.2            | 229.2            | 248.0            | 259.9            | 413.6            | 1 432.5          | 2 041.2          | 2 273.9          | 2 464.0          | 2 580.0          |
| Norvège                               | ..               | ..               | ..               | ..               | ..               | ..               | ..               | ..               | ..               | ..               |
| Pologne                               | ..               | ..               | ..               | ..               | ..               | ..               | ..               | ..               | ..               | ..               |
| Portugal                              | ..               | ..               | ..               | ..               | ..               | ..               | ..               | ..               | ..               | ..               |
| République slovaque                   | ..               | ..               | ..               | ..               | ..               | ..               | ..               | ..               | ..               | ..               |
| Stovénie                              | ..               | ..               | ..               | ..               | ..               | ..               | ..               | ..               | ..               | ..               |
| Espagne                               | 174.1            | 168.4            | 223.5            | 379.6            | 301.6            | 1 269.4          | 1 569.7          | 1 564.2          | 1 513.1          | 1 472.0          |
| Suède                                 | 895.8            | 732.2            | 827.5            | 1 125.8          | 1 043.3          | 3 037.9          | 2 566.9          | 1 989.0          | 2 668.6          | 3 325.2          |
| Suisse                                | 7 112.8          | 4 916.6          | 5 274.6          | 6 159.3          | 13 473.1         | 1 325.6          | 1 555.6          | 1 862.6          | 4 464.7          | 5 246.7          |
| Turquie                               | ..               | ..               | ..               | ..               | ..               | ..               | ..               | ..               | ..               | ..               |
| Royaume-Uni                           | 6 715.0          | 7 323.8          | 9 392.7          | 15 863.4         | 15 429.2         | 32 405.8         | 31 307.2         | 37 985.7         | 48 100.9         | 53 811.7         |
| Etats-Unis                            | 73 957.3         | 75 063.3         | 72 553.1         | 70 770.7         | 61 592.1         | 225 431.1        | 231 134.2        | 252 001.0        | 274 971.7        | 285 767.8        |
| OCDE - non attribué                   | 2 348.1          | 2 305.1          | -101.9           | 1 501.5          | 2 384.7          | 7 119.4          | 8 288.5          | 12 182.2         | 26 444.9         | 28 262.3         |
| <b>Europe</b>                         | <b>86 525.6</b>  | <b>84 013.4</b>  | <b>92 275.3</b>  | <b>101 747.3</b> | <b>94 907.0</b>  | <b>164 574.3</b> | <b>179 197.1</b> | <b>193 649.8</b> | <b>230 555.8</b> | <b>252 212.6</b> |
| <b>Europe (hors pays de l'OCDE)</b>   | <b>6 553.0</b>   | <b>6 522.1</b>   | <b>4 563.7</b>   | <b>2 841.0</b>   | <b>2 660.9</b>   | <b>8 843.8</b>   | <b>9 874.5</b>   | <b>17 460.5</b>  | <b>32 349.5</b>  | <b>31 663.8</b>  |
| <i>dont :</i>                         |                  |                  |                  |                  |                  |                  |                  |                  |                  |                  |
| Bulgarie                              | ..               | ..               | ..               | ..               | ..               | ..               | ..               | ..               | ..               | ..               |
| Chypre                                | ..               | ..               | ..               | ..               | ..               | ..               | ..               | ..               | ..               | ..               |
| Roumanie                              | ..               | ..               | ..               | ..               | ..               | ..               | ..               | ..               | ..               | ..               |
| Russie                                | 60.6             | 59.7             | 67.5             | 70.8             | 49.7             | 664.4            | 954.9            | 1 220.4          | 1 721.6          | 2 726.7          |
| Ukraine                               | ..               | ..               | ..               | ..               | ..               | ..               | ..               | ..               | ..               | ..               |
| <b>Afrique</b>                        | <b>273.3</b>     | <b>342.2</b>     | <b>386.8</b>     | <b>374.4</b>     | <b>137.5</b>     | <b>7 286.9</b>   | <b>5 738.9</b>   | <b>6 148.8</b>   | <b>8 064.8</b>   | <b>6 873.5</b>   |
| <i>dont :</i>                         |                  |                  |                  |                  |                  |                  |                  |                  |                  |                  |
| Algérie                               | ..               | ..               | ..               | ..               | ..               | ..               | ..               | ..               | ..               | ..               |
| Egypte                                | ..               | ..               | ..               | ..               | ..               | ..               | ..               | ..               | ..               | ..               |
| Libye                                 | ..               | ..               | ..               | ..               | ..               | ..               | ..               | ..               | ..               | ..               |
| Maroc                                 | ..               | ..               | ..               | ..               | ..               | ..               | ..               | ..               | ..               | ..               |
| Afrique du Sud                        | 0.4              | 0.4              | 0.5              | 0.5              | 1.2              | 1 665.0          | 1 731.6          | 2 293.5          | 2 437.0          | 2 443.7          |
| Tunisie                               | ..               | ..               | ..               | ..               | ..               | ..               | ..               | ..               | ..               | ..               |
| <b>Amérique</b>                       | <b>98 740.2</b>  | <b>97 253.2</b>  | <b>97 569.6</b>  | <b>95 377.0</b>  | <b>81 138.1</b>  | <b>324 055.6</b> | <b>339 576.3</b> | <b>369 604.6</b> | <b>407 610.7</b> | <b>419 087.2</b> |
| <b>Amérique (hors pays de l'OCDE)</b> | <b>23 447.3</b>  | <b>21 002.5</b>  | <b>23 350.3</b>  | <b>22 635.1</b>  | <b>17 759.7</b>  | <b>88 234.6</b>  | <b>97 418.3</b>  | <b>104 305.3</b> | <b>119 009.3</b> | <b>114 909.3</b> |
| <i>dont :</i>                         |                  |                  |                  |                  |                  |                  |                  |                  |                  |                  |
| Argentine                             | ..               | ..               | ..               | ..               | ..               | ..               | ..               | ..               | ..               | ..               |
| Brésil                                | 39.7             | 31.5             | 38.1             | 41.2             | 34.7             | 16 406.2         | 21 354.5         | 27 059.5         | 33 916.6         | 35 307.9         |
| Colombie                              | ..               | ..               | ..               | ..               | ..               | ..               | ..               | ..               | ..               | ..               |
| Panama                                | ..               | ..               | ..               | ..               | ..               | ..               | ..               | ..               | ..               | ..               |
| Pérou                                 | ..               | ..               | ..               | ..               | ..               | ..               | ..               | ..               | ..               | ..               |
| Uruguay                               | ..               | ..               | ..               | ..               | ..               | ..               | ..               | ..               | ..               | ..               |
| Venezuela                             | ..               | ..               | ..               | ..               | ..               | ..               | ..               | ..               | ..               | ..               |
| <b>Asie</b>                           | <b>16 710.3</b>  | <b>17 400.4</b>  | <b>23 356.4</b>  | <b>26 827.1</b>  | <b>27 981.5</b>  | <b>162 881.8</b> | <b>180 244.3</b> | <b>217 805.6</b> | <b>262 545.0</b> | <b>293 207.4</b> |
| <b>Asie (hors pays de l'OCDE)</b>     | <b>15 481.7</b>  | <b>15 955.6</b>  | <b>21 421.4</b>  | <b>24 606.3</b>  | <b>25 138.1</b>  | <b>150 765.3</b> | <b>167 631.3</b> | <b>202 751.5</b> | <b>244 611.4</b> | <b>267 681.1</b> |
| <i>dont :</i>                         |                  |                  |                  |                  |                  |                  |                  |                  |                  |                  |
| Proche et moyen Orient                | ..               | ..               | 58.9             | 207.2            | 137.5            | ..               | ..               | 4 930.8          | 5 286.9          | 5 051.4          |
| <i>dont :</i>                         |                  |                  |                  |                  |                  |                  |                  |                  |                  |                  |
| Koweït                                | ..               | ..               | ..               | ..               | ..               | ..               | ..               | ..               | ..               | ..               |
| Arabie Saoudite                       | 3.3              | 13.0             | 14.7             | 15.4             | 13.9             | 3 462.2          | 3 653.2          | 3 908.1          | 4 008.0          | 3 799.0          |
| Émirats Arabes Unis                   | 1.1              | 1.1              | 2.5              | 30.9             | 28.9             | 301.9            | 337.8            | 376.9            | 409.2            | 328.1            |
| Iran                                  | -2.2             | -1.1             | -1.2             | -2.6             | -2.3             | 6.6              | 6.5              | 7.4              | 7.7              | 6.9              |
| Autre pays d'Asie                     | 15 453.0         | 15 904.5         | 21 362.5         | 24 399.1         | 25 000.6         | 146 623.2        | 163 174.2        | 197 820.7        | 239 324.5        | 262 629.7        |
| <i>dont :</i>                         |                  |                  |                  |                  |                  |                  |                  |                  |                  |                  |
| Chine                                 | 223.7            | 196.6            | 399.0            | 559.7            | 550.0            | 48 747.0         | 55 089.5         | 66 530.8         | 83 218.0         | 92 967.1         |

# JAPON

## Tableau 2. Encours des investissements directs étrangers par pays (suite)

En fin d'année

Millions de dollars des ÉU

|  | Entrant          |                  |                  |                   |                  | Sortant          |                  |                  |                       |                    |
|--|------------------|------------------|------------------|-------------------|------------------|------------------|------------------|------------------|-----------------------|--------------------|
|  | 2008             | 2009             | 2010             | 2011              | 2012             | 2008             | 2009             | 2010             | 2011                  | 2012               |
| <i>Taipei chinois</i>                        | 1 882.0          | 2 001.0          | 2 256.7          | 2 398.4           | 2 507.2          | 8 784.3          | 9 356.3          | 10 358.9         | 11 755.0              | 13 297.5           |
| <i>Hong Kong, Chine</i>                      | 3 186.7          | 2 658.2          | 4 048.1          | 4 575.4           | 5 749.3          | 11 654.8         | 13 058.4         | 15 553.8         | 17 094.7              | 18 333.9           |
| <i>Inde</i>                                  | 17.6             | 31.5             | 40.5             | 51.5              | 55.5             | 9 391.5          | 8 989.1          | 13 568.4         | 15 386.0              | 15 066.4           |
| <i>Indonésie</i>                             | 12.1             | 11.9             | 60.2             | 61.8              | 54.3             | 8 483.5          | 9 498.6          | 11 956.3         | 15 786.2              | 18 377.8           |
| <i>Malaisie</i>                              | 7.7              | 216.2            | 460.4            | 549.4             | 507.2            | 7 702.3          | 8 023.4          | 9 979.6          | 11 190.2              | 13 276.7           |
| <i>Philippines</i>                           | 60.6             | 59.7             | 67.5             | 70.8              | 65.9             | 7 759.6          | 8 192.9          | 8 694.1          | 10 205.9              | 10 351.2           |
| <i>Singapour</i>                             | 9 995.3          | 10 641.4         | 13 912.2         | 15 999.7          | 15 341.4         | 19 410.0         | 23 627.0         | 27 523.6         | 31 641.8              | 35 967.6           |
| <i>Thaïlande</i>                             | 60.6             | 79.3             | 100.7            | 110.7             | 129.4            | 20 421.5         | 22 765.6         | 27 810.9         | 35 109.4              | 34 947.4           |
| <b>OCEANIE ET REGIONS POLAIRES</b>           | <b>1 069.9</b>   | <b>1 096.1</b>   | <b>1 246.2</b>   | <b>1 402.5</b>    | <b>1 543.6</b>   | <b>21 511.3</b>  | <b>36 204.2</b>  | <b>43 900.0</b>  | <b>54 009.3</b>       | <b>66 315.4</b>    |
| OCEANIE ET REGIONS POLAIRES (hors pays OCDE) | 6.6              | 13.0             | 14.7             | 16.7              | 19.6             | 1 072.1          | 1 579.5          | 1 738.6          | 2 223.4               | 2 554.6            |
| <b>Non attribué</b>                          | <b>49.6</b>      | <b>47.8</b>      | <b>55.3</b>      | <b>56.6</b>       | <b>46.2</b>      | <b>3.3</b>       | <b>1.1</b>       | <b>2.5</b>       | <b>3.9</b>            | <b>4.6</b>         |
| <b>Monde</b>                                 | <b>203 368.9</b> | <b>200 153.0</b> | <b>214 889.5</b> | <b>225 784.9</b>  | <b>205 753.9</b> | <b>680 313.0</b> | <b>740 962.0</b> | <b>831 111.2</b> | <b>962 789.5</b>      | <b>1 037 700.8</b> |
| <i>dont :</i>                                |                  |                  |                  |                   |                  |                  |                  |                  |                       |                    |
| <i>Pays de l'ANASE</i>                       | 10 139.7         | 11 012.9         | 14 607.1         | 16 802.6          | 16 107.5         | 67 301.8         | 75 807.4         | 90 820.4         | 110 739.8             | 121 944.5          |
| <i>Union européenne</i>                      | 75 206.9         | 74 892.8         | 82 300.7         | 94 110.9          | 81 054.9         | 160 941.3        | 175 021.4        | 182 335.6        | 215 068.2             | 237 168.1          |
| <i>Pays d'Amérique latine</i>                | 23 453.9         | 21 006.9         | 23 611.8         | 61.8 <sup>w</sup> | ..               | 90 321.6         | 99 135.7         | 107 061.7        | 36 894.0 <sup>w</sup> | ..                 |

.. Non disponible

1. Informations sur les données concernant Israël : <http://oe.cd/israel-disclaimer>.

w) Exclut les données non publiées séparément

# JAPON

## Tableau 3. Investissement direct étranger : flux par secteur industriel

Millions de dollars des ÉU

|  | Entrant         |                 |                 |                 |                 | Sortant          |                 |                 |                  |                  |
|--|-----------------|-----------------|-----------------|-----------------|-----------------|------------------|-----------------|-----------------|------------------|------------------|
|  | 2008            | 2009            | 2010            | 2011            | 2012            | 2008             | 2009            | 2010            | 2011             | 2012             |
| <b>Secteur primaire</b>  | <b>-0.6</b>     | <b>-4.3</b>     | <b>72.9</b>     | <b>-5.0</b>     | <b>2.5</b>      | <b>10 544.5</b>  | <b>6 496.7</b>  | <b>9 278.7</b>  | <b>16 527.4</b>  | <b>20 944.0</b>  |
| Agriculture et pêche   | -0.6            | -3.2            | 10.3            | -6.3            | -11.3           | 176.0            | 46.0            | 197.1           | 234.2            | 142.8            |
| Mines et exploitation  | ..              | -1.1            | 62.7            | 1.3             | 13.8            | 10 368.5         | 6 450.8         | 9 081.5         | 16 293.2         | 20 801.1         |
| <i>dont : Activités d'extraction</i>   | ..              | ..              | ..              | ..              | ..              | ..               | ..              | ..              | ..               | ..               |
| <b>Manufacture</b>   | <b>2 269.1</b>  | <b>3 515.0</b>  | <b>1 905.2</b>  | <b>2 481.1</b>  | <b>5 332.5</b>  | <b>44 986.9</b>  | <b>32 949.7</b> | <b>17 669.7</b> | <b>57 110.8</b>  | <b>49 340.3</b>  |
| <i>dont :</i>  |                 |                 |                 |                 |                 |                  |                 |                 |                  |                  |
| Produits alimentaires  | -93.8           | 420.0           | 230.2           | 285.6           | 136.6           | 3 595.1          | 8 824.4         | 2 035.1         | 7 998.2          | 2 365.5          |
| Textile et bois, édition et imprimerie   | -7.7            | -9.6            | -4.6            | 129.0           | 21.3            | 1 462.4          | 1 706.7         | 1 480.2         | 1 901.2          | 2 093.6          |
| Pétrole, produits chimiques, caoutchouc et mat. plastiques                         | ..              | ..              | ..              | ..              | ..              | ..               | ..              | ..              | ..               | ..               |
| Produits métallurgiques et mécaniques  | 799.9           | 415.7           | 1 268.2         | 599.9           | 137.8           | 6 830.4          | 8 129.7         | 8 125.5         | 10 560.7         | 12 227.3         |
| Machines de bureau, ordinateurs, radio, téléviseurs et équipement de communication | 625.8           | 1 714.2         | -202.8          | 1 161.0         | 2 520.9         | 5 667.9          | 2 586.3         | 1 258.0         | 7 224.2          | 6 748.3          |
| Automobiles et autres équipements de transport                                     | -19.3           | 468.1           | 3 519.8         | 274.3           | -137.8          | 10 941.1         | 691.5           | -3 696.4        | 3 997.8          | 10 460.7         |
| <b>Electricité, gaz et eau</b>   | <b>..</b>       | <b>..</b>       | <b>..</b>       | <b>..</b>       | <b>..</b>       | <b>..</b>        | <b>..</b>       | <b>..</b>       | <b>..</b>        | <b>..</b>        |
| <b>Construction</b>  | <b>-60.9</b>    | <b>16.0</b>     | <b>-1.1</b>     | <b>-66.4</b>    | <b>-33.8</b>    | <b>389.8</b>     | <b>499.1</b>    | <b>298.5</b>    | <b>434.6</b>     | <b>872.0</b>     |
| <b>Services</b>  | <b>20 909.2</b> | <b>8 143.6</b>  | <b>-3 707.8</b> | <b>-4 689.2</b> | <b>-3 835.2</b> | <b>70 004.8</b>  | <b>33 339.7</b> | <b>27 015.5</b> | <b>37 384.6</b>  | <b>47 637.6</b>  |
| Commerce et réparation   | 1 236.1         | 1 080.5         | -210.8          | 1 563.1         | -2 408.1        | 12 955.8         | 8 376.6         | 1 713.8         | 12 368.0         | 18 428.1         |
| Automobiles et motocycles  | ..              | ..              | ..              | ..              | ..              | ..               | ..              | ..              | ..               | ..               |
| Commerce de gros (sauf automobiles et motocycles)                                  | ..              | ..              | ..              | ..              | ..              | ..               | ..              | ..              | ..               | ..               |
| Commerce de détail (sauf automobiles et motocycles)                                | ..              | ..              | ..              | ..              | ..              | ..               | ..              | ..              | ..               | ..               |
| Hôtels et restaurants  | ..              | ..              | ..              | ..              | ..              | ..               | ..              | ..              | ..               | ..               |
| Transport, entreposage et communication  | -901.4          | 522.6           | -2 837.3        | -3 123.6        | -89.0           | 3 926.9          | 6 755.4         | 11 964.4        | -314.4           | 8 119.0          |
| Transport et entreposage   | 40.6            | -90.8           | 193.7           | -265.5          | -5.0            | 2 285.5          | 2 893.0         | 2 273.2         | 1 615.7          | 873.3            |
| Postes et télécommunications   | -942.1          | 613.4           | -3 031.0        | -2 858.1        | -83.9           | 1 641.4          | 3 862.3         | 9 691.1         | -1 930.0         | 7 245.7          |
| Intermédiation financière  | 19 544.4        | 5 296.6         | -1 765.0        | -3 677.2        | -1 390.8        | 50 273.7         | 15 564.8        | 11 006.1        | 18 888.3         | 14 264.6         |
| Intermédiation financière hors assurances et caisses de retraite                   | ..              | ..              | ..              | ..              | ..              | ..               | ..              | ..              | ..               | ..               |
| Intermédiation monétaire   | ..              | ..              | ..              | ..              | ..              | ..               | ..              | ..              | ..               | ..               |
| Autres intermédiations financières   | ..              | ..              | ..              | ..              | ..              | ..               | ..              | ..              | ..               | ..               |
| <i>dont : Sociétés holding financières</i>   | ..              | ..              | ..              | ..              | ..              | ..               | ..              | ..              | ..               | ..               |
| Assurances et fonds de pension   | ..              | ..              | ..              | ..              | ..              | ..               | ..              | ..              | ..               | ..               |
| Activités annexes à l'intermédiation financière                                    | ..              | ..              | ..              | ..              | ..              | ..               | ..              | ..              | ..               | ..               |
| Activités d'entreprise et immobilier   | 576.5           | ..              | ..              | ..              | ..              | 164.4            | ..              | ..              | ..               | ..               |
| <i>dont : Immobilier</i>   | 576.5           | -63.1           | 226.8           | -233.0          | 293.2           | 164.4            | 447.8           | 731.5           | 2 427.3          | 2 475.8          |
| Autres services  | ..              | ..              | ..              | ..              | ..              | ..               | ..              | ..              | ..               | ..               |
| <b>Investment non attribué</b>   | <b>1 301.5</b>  | <b>268.2</b>    | <b>478.6</b>    | <b>522.3</b>    | <b>265.6</b>    | <b>2 055.3</b>   | <b>1 413.9</b>  | <b>2 013.4</b>  | <b>2 844.3</b>   | <b>3 719.9</b>   |
| <b>Achats et ventes privés d'immobilier</b>  | <b>..</b>       | <b>..</b>       | <b>..</b>       | <b>..</b>       | <b>..</b>       | <b>..</b>        | <b>..</b>       | <b>..</b>       | <b>..</b>        | <b>..</b>        |
| <b>Total</b>   | <b>24 418.2</b> | <b>11 938.7</b> | <b>-1 252.3</b> | <b>-1 757.2</b> | <b>1 731.5</b>  | <b>127 981.4</b> | <b>74 699.2</b> | <b>56 275.8</b> | <b>114 301.8</b> | <b>122 513.9</b> |

.. Non disponible

# JAPON

## Tableau 4. Encours des investissements directs étrangers par secteur industriel

En fin d'année

Millions de dollars des ÉU

|  | Entrant          |                  |                  |                  |                  | Sortant          |                  |                  |                  |                    |
|--|------------------|------------------|------------------|------------------|------------------|------------------|------------------|------------------|------------------|--------------------|
|  | 2008             | 2009             | 2010             | 2011             | 2012             | 2008             | 2009             | 2010             | 2011             | 2012               |
| <b>Secteur primaire</b>  | <b>142.1</b>     | <b>131.4</b>     | <b>228.4</b>     | <b>238.0</b>     | <b>186.0</b>     | <b>32 758.4</b>  | <b>43 234.7</b>  | <b>53 452.3</b>  | <b>73 498.5</b>  | <b>91 170.4</b>    |
| Agriculture et pêche   | 141.0            | 130.4            | 160.8            | 166.0            | 109.8            | 953.1            | 977.7            | 1 036.3          | 1 686.8          | 1 760.8            |
| Mines et exploitation  | 1.1              | 1.1              | 67.5             | 72.1             | 76.3             | 31 805.2         | 42 257.1         | 52 416.0         | 71 811.6         | 89 409.6           |
| <i>dont : Activités d'extraction</i>   | ..               | ..               | ..               | ..               | ..               | ..               | ..               | ..               | ..               | ..                 |
| <b>Manufacture</b>   | <b>74 702.2</b>  | <b>70 063.1</b>  | <b>76 274.6</b>  | <b>79 698.9</b>  | <b>76 263.4</b>  | <b>334 234.9</b> | <b>354 162.0</b> | <b>385 040.5</b> | <b>461 769.2</b> | <b>489 586.4</b>   |
| <i>dont :</i>  |                  |                  |                  |                  |                  |                  |                  |                  |                  |                    |
| Produits alimentaires  | 2 758.1          | 2 917.8          | 3 322.4          | 3 152.3          | 2 850.4          | 35 498.8         | 47 327.9         | 49 818.0         | 59 839.2         | 61 772.4           |
| Textile et bois, édition et imprimerie   | 877.1            | 750.6            | 822.6            | 894.2            | 495.7            | 8 670.9          | 9 416.0          | 10 327.0         | 13 973.2         | 13 830.2           |
| Pétrole, produits chimiques, caoutchouc et mat. plastiques                         | ..               | ..               | ..               | ..               | ..               | ..               | ..               | ..               | ..               | ..                 |
| Produits métallurgiques et mécaniques  | 2 905.7          | 3 638.0          | 4 841.2          | 4 967.8          | 4 390.5          | 40 276.6         | 47 238.8         | 57 459.8         | 69 940.8         | 76 809.9           |
| Machines de bureau, ordinateurs, radio, téléviseurs et équipement de communication | 27 812.0         | 26 293.9         | 25 208.0         | 27 240.1         | 27 593.3         | 67 160.8         | 65 257.3         | 71 400.2         | 80 994.6         | 90 606.6           |
| Automobiles et autres équipements de transport                                     | 14 263.0         | 13 257.2         | 19 452.0         | 18 668.3         | 16 823.8         | 85 270.5         | 81 412.8         | 81 207.9         | 90 204.6         | 101 848.6          |
| <b>Electricité, gaz et eau</b>   | <b>..</b>        | <b>..</b>        | <b>..</b>        | <b>..</b>        | <b>..</b>        | <b>..</b>        | <b>..</b>        | <b>..</b>        | <b>..</b>        | <b>..</b>          |
| <b>Construction</b>  | <b>211.6</b>     | <b>190.1</b>     | <b>192.8</b>     | <b>211.0</b>     | <b>130.6</b>     | <b>1 488.7</b>   | <b>2 045.5</b>   | <b>2 575.9</b>   | <b>3 380.1</b>   | <b>5 031.8</b>     |
| <b>Services</b>  | <b>118 131.4</b> | <b>119 624.4</b> | <b>126 188.4</b> | <b>132 532.2</b> | <b>117 527.4</b> | <b>293 248.6</b> | <b>321 708.8</b> | <b>367 300.0</b> | <b>394 931.8</b> | <b>424 580.0</b>   |
| Commerce et réparation   | 11 940.2         | 13 418.0         | 16 106.3         | 19 557.4         | 19 097.6         | 98 461.4         | 105 353.7        | 116 081.1        | 124 266.6        | 140 229.9          |
| Automobiles et motocycles  | ..               | ..               | ..               | ..               | ..               | ..               | ..               | ..               | ..               | ..                 |
| Commerce de gros (sauf automobiles et motocycles)                                  | ..               | ..               | ..               | ..               | ..               | ..               | ..               | ..               | ..               | ..                 |
| Commerce de détail (sauf automobiles et motocycles)                                | ..               | ..               | ..               | ..               | ..               | ..               | ..               | ..               | ..               | ..                 |
| Hôtels et restaurants  | ..               | ..               | ..               | ..               | ..               | ..               | ..               | ..               | ..               | ..                 |
| Transport, entreposage et communication  | 7 097.3          | 6 898.0          | 5 115.0          | 5 019.3          | 6 045.1          | 14 173.7         | 19 789.1         | 32 034.5         | 28 646.4         | 34 997.1           |
| Transport et entreposage   | 1 055.6          | 1 021.1          | 1 204.5          | 976.6            | 1 126.5          | 6 783.3          | 8 938.1          | 10 221.4         | 11 447.5         | 12 377.8           |
| Postes et télécommunications   | 6 041.7          | 5 876.9          | 3 910.5          | 4 042.7          | 4 918.5          | 7 390.4          | 10 851.1         | 21 813.1         | 17 198.9         | 22 619.3           |
| Intermédiation financière  | 90 988.3         | 90 139.0         | 94 404.3         | 94 844.3         | 80 896.6         | 160 398.1        | 175 899.1        | 194 831.0        | 213 687.6        | 213 057.2          |
| Intermédiation financière hors assurances et caisses de retraite                   | ..               | ..               | ..               | ..               | ..               | ..               | ..               | ..               | ..               | ..                 |
| Intermédiation monétaire   | ..               | ..               | ..               | ..               | ..               | ..               | ..               | ..               | ..               | ..                 |
| Autres intermédiations financières   | ..               | ..               | ..               | ..               | ..               | ..               | ..               | ..               | ..               | ..                 |
| <i>dont : Sociétés holding financières</i>   | ..               | ..               | ..               | ..               | ..               | ..               | ..               | ..               | ..               | ..                 |
| Assurances et fonds de pension   | ..               | ..               | ..               | ..               | ..               | ..               | ..               | ..               | ..               | ..                 |
| Activités annexes à l'intermédiation financière                                    | ..               | ..               | ..               | ..               | ..               | ..               | ..               | ..               | ..               | ..                 |
| Activités d'entreprise et immobilier   | 4 071.5          | ..               | ..               | ..               | ..               | 6 647.8          | ..               | ..               | ..               | ..                 |
| <i>dont : Immobilier</i>   | 4 071.5          | 4 195.3          | 4 658.3          | 4 408.1          | 4 135.2          | 6 647.8          | 7 165.2          | 8 362.5          | 11 384.5         | 13 448.9           |
| Autres services  | ..               | ..               | ..               | ..               | ..               | ..               | ..               | ..               | ..               | ..                 |
| <b>Investment non attribué</b>   | <b>10 181.6</b>  | <b>10 143.9</b>  | <b>12 005.4</b>  | <b>13 104.7</b>  | <b>11 646.4</b>  | <b>18 582.4</b>  | <b>19 810.9</b>  | <b>22 742.5</b>  | <b>29 210.0</b>  | <b>27 332.2</b>    |
| <b>Achats et ventes privés d'immobilier</b>  | <b>..</b>        | <b>..</b>        | <b>..</b>        | <b>..</b>        | <b>..</b>        | <b>..</b>        | <b>..</b>        | <b>..</b>        | <b>..</b>        | <b>..</b>          |
| <b>Total</b>   | <b>203 368.9</b> | <b>200 153.0</b> | <b>214 889.5</b> | <b>225 784.9</b> | <b>205 753.9</b> | <b>680 313.0</b> | <b>740 962.0</b> | <b>831 111.2</b> | <b>962 789.5</b> | <b>1 037 700.8</b> |

.. Non disponible

# CORÉE

## Tableau 1. Flux d'investissement direct étranger par pays

Millions de dollars des ÉU

|                                       | Entrant        |                |                |                |                | Sortant         |                 |                 |                 |                 |
|---------------------------------------|----------------|----------------|----------------|----------------|----------------|-----------------|-----------------|-----------------|-----------------|-----------------|
|                                       | 2008           | 2009           | 2010           | 2011           | 2012           | 2008            | 2009            | 2010            | 2011            | 2012            |
| <b>Pays membres de l'OCDE</b>         | <b>5 321.7</b> | <b>5 721.7</b> | <b>7 323.8</b> | <b>7 893.5</b> | <b>8 410.5</b> | <b>5 701.9</b>  | <b>10 784.7</b> | <b>11 832.2</b> | <b>13 011.0</b> | <b>12 151.7</b> |
| Australie                             | 93.9           | 252.0          | 87.7           | 27.1           | 70.5           | 551.8           | 391.8           | 804.4           | 1 251.2         | 2 284.5         |
| Autriche                              | 12.9           | 55.0           | 68.9           | 38.5           | 45.4           | 7.2             | 1.6             | 19.1            | 21.3            | 36.3            |
| Belgique                              | -17.9          | 114.2          | 218.6          | 113.4          | -1 890.6       | 46.9            | 81.7            | 117.0           | 368.5           | 33.0            |
| Canada                                | 79.0           | -26.0          | 49.9           | 397.8          | 231.6          | 223.0           | 2 439.7         | 992.4           | 1 214.1         | -71.1           |
| Chili                                 | 0.5            | 0.8            | 1.0            | 1.1            | -              | -13.0           | 9.4             | 16.0            | 142.3           | 11.8            |
| République tchèque                    | -              | -              | -0.1           | -0.5           | -              | 38.2            | 53.9            | 169.9           | 211.0           | 391.5           |
| Danemark                              | 96.3           | -3.4           | 13.1           | 19.0           | -0.1           | -               | 0.4             | -0.1            | 0.1             | 0.3             |
| Estonie                               | -              | -              | -              | -              | -              | -               | -               | -               | -               | -               |
| Finlande                              | 54.3           | 10.7           | 38.6           | 7.8            | 6.1            | 0.0             | 0.0             | 0.0             | 0.0             | -               |
| France                                | 775.3          | 255.4          | 369.6          | 336.6          | 421.5          | 69.0            | 289.2           | 403.4           | 43.8            | 184.7           |
| Allemagne                             | 621.1          | 558.9          | 461.6          | 991.2          | 144.1          | 297.2           | 262.4           | 836.3           | 358.8           | 364.0           |
| Grèce                                 | 0.7            | 0.5            | 0.5            | 0.3            | -              | -               | -               | -               | 0.0             | -               |
| Hongrie                               | 10.0           | 129.4          | 143.4          | 159.4          | 121.6          | -0.2            | 234.2           | 70.9            | 161.5           | 147.8           |
| Islande                               | 0.3            | 0.1            | 0.1            | 0.2            | 0.7            | -               | 2.5             | 0.3             | 0.0             | -0.1            |
| Irlande                               | 169.9          | -7.8           | 380.6          | 105.7          | 307.2          | -188.4          | 256.8           | -141.8          | -20.6           | 320.9           |
| Israël <sup>1</sup>                   | 2.3            | 0.4            | 0.5            | 1.8            | 26.6           | 2.1             | -0.5            | -0.9            | -0.5            | -               |
| Italie                                | 20.3           | 11.2           | 18.4           | 36.9           | 19.2           | 71.1            | 40.9            | -2.3            | 36.1            | 8.8             |
| Japon                                 | 2 083.5        | 1 591.9        | 2 516.8        | 2 213.4        | 4 123.3        | 365.9           | 340.1           | 251.5           | 130.5           | -130.3          |
| Corée                                 | -              | -              | -              | 2.1            | -              | -               | -               | -               | -               | -               |
| Luxembourg                            | 47.2           | -232.5         | -15.8          | 60.7           | 213.1          | -351.0          | 154.0           | 65.6            | 103.8           | 55.3            |
| Mexique                               | 1.2            | 3.1            | 5.0            | 4.7            | 4.7            | 160.8           | 68.2            | 62.5            | 113.4           | 430.1           |
| Pays-Bas                              | -2 494.3       | 186.3          | -194.0         | 871.6          | 1 070.1        | 574.0           | 914.5           | 753.5           | 883.5           | 1 505.1         |
| Nouvelle-Zélande                      | 1.0            | 0.3            | 0.2            | 0.6            | 0.4            | -11.6           | 15.1            | 1.8             | 11.5            | 23.3            |
| Norvège                               | 40.1           | -37.1          | 45.1           | 52.2           | 34.5           | 436.0           | 101.9           | -184.7          | -54.4           | -43.9           |
| Pologne                               | 0.0            | 0.0            | 0.0            | -0.6           | -              | 23.5            | 153.5           | 195.7           | 0.8             | 144.2           |
| Portugal                              | 63.6           | 3.1            | -8.8           | -46.4          | 4.4            | 0.8             | 1.3             | 5.7             | 7.0             | 1.0             |
| République slovaque                   | 0.0            | 0.0            | 0.0            | -0.1           | -              | 76.9            | 266.5           | 197.6           | 289.5           | 531.8           |
| Stovénie                              | 0.3            | 0.2            | 0.3            | 0.2            | -              | 0.0             | 0.5             | 0.3             | 0.2             | 0.3             |
| Espagne                               | 103.9          | 282.4          | 130.5          | 20.3           | 39.9           | 16.6            | 125.6           | 64.3            | 65.8            | 407.7           |
| Suède                                 | 172.9          | 26.6           | 73.8           | 140.7          | 269.8          | 12.2            | 36.6            | 33.2            | 13.7            | 41.8            |
| Suisse                                | 123.3          | 29.9           | 217.1          | 132.3          | 212.8          | 5.9             | 1.6             | 19.9            | 26.4            | 14.1            |
| Turquie                               | 1.3            | 0.6            | 2.2            | 1.0            | 1.4            | 46.8            | 72.1            | 84.9            | 33.9            | 251.4           |
| Royaume-Uni                           | 1 588.2        | 1 393.0        | 1 176.0        | 645.3          | 784.0          | 37.3            | 1 610.3         | 3 300.2         | 1 384.4         | 231.5           |
| Etats-Unis                            | 1 673.8        | 1 123.9        | 1 522.8        | 1 559.2        | 2 148.6        | 3 192.0         | 2 868.3         | 3 695.6         | 6 213.3         | 4 978.7         |
| OCDE - non attribué                   | -0.2           | 0.0            | 202.8          | 174.1          | 0.0            | -304.2          | 0.0             | 182.6           | 472.3           | -2.8            |
| <b>Europe</b>                         | <b>1 925.6</b> | <b>2 906.1</b> | <b>3 382.6</b> | <b>3 984.5</b> | <b>1 812.3</b> | <b>1 634.5</b>  | <b>5 134.2</b>  | <b>6 681.7</b>  | <b>4 407.7</b>  | <b>5 299.3</b>  |
| <b>Europe (hors pays de l'OCDE)</b>   | <b>536.2</b>   | <b>129.8</b>   | <b>445.6</b>   | <b>472.9</b>   | <b>7.5</b>     | <b>110.4</b>    | <b>472.7</b>    | <b>855.4</b>    | <b>944.8</b>    | <b>671.7</b>    |
| <i>dont :</i>                         |                |                |                |                |                |                 |                 |                 |                 |                 |
| Bulgarie                              | 0.1            | 0.0            | 0.1            | 0.0            | 0.9            | 6.5             | 8.8             | 36.9            | 24.8            | 44.0            |
| Chypre                                | 48.4           | 0.0            | 0.1            | 0.0            | -              | 117.2           | 21.1            | 0.2             | -2.1            | 0.5             |
| Roumanie                              | 0.0            | 0.0            | 0.0            | 0.0            | 0.1            | 41.1            | -76.0           | 7.3             | -9.2            | -34.4           |
| Russie                                | 10.8           | 1.9            | 5.2            | 7.6            | 7.7            | 229.2           | 516.3           | 622.7           | 89.1            | 650.1           |
| Ukraine                               | 0.3            | 0.0            | 0.0            | 0.0            | 0.3            | 5.6             | -0.8            | 0.1             | 0.1             | 0.5             |
| <b>Afrique</b>                        | <b>33.0</b>    | <b>-60.4</b>   | <b>22.4</b>    | <b>33.6</b>    | <b>12.7</b>    | <b>320.4</b>    | <b>356.6</b>    | <b>236.4</b>    | <b>314.5</b>    | <b>298.2</b>    |
| <i>dont :</i>                         |                |                |                |                |                |                 |                 |                 |                 |                 |
| Algérie                               | 0.1            | 0.0            | 0.0            | 0.0            | 0.2            | 2.9             | 1.1             | -3.9            | -0.3            | -0.2            |
| Egypte                                | 1.1            | 0.1            | 1.2            | 0.9            | 0.9            | 12.8            | 11.1            | -0.4            | 10.9            | 8.4             |
| Libye                                 | 0.3            | 1.2            | 1.0            | 0.2            | 2.7            | 37.4            | 33.1            | 13.6            | 1.7             | 3.5             |
| Maroc                                 | 0.1            | 1.2            | 0.3            | 0.2            | 0.1            | 2.2             | -0.6            | -12.7           | -15.3           | 0.8             |
| Afrique du Sud                        | -2.9           | 0.1            | 0.1            | 0.0            | -              | 40.5            | 12.9            | 16.3            | 3.0             | -14.3           |
| Tunisie                               | -              | 0.1            | -              | -              | -              | -3.5            | 0.4             | 5.0             | 3.0             | 1.1             |
| <b>Amérique</b>                       | <b>1 302.9</b> | <b>1 273.9</b> | <b>1 753.7</b> | <b>2 251.2</b> | <b>3 081.2</b> | <b>4 617.9</b>  | <b>6 332.5</b>  | <b>6 728.7</b>  | <b>8 840.3</b>  | <b>7 213.3</b>  |
| <b>Amérique (hors pays de l'OCDE)</b> | <b>-451.2</b>  | <b>172.8</b>   | <b>175.0</b>   | <b>288.5</b>   | <b>696.3</b>   | <b>1 042.0</b>  | <b>956.3</b>    | <b>1 962.2</b>  | <b>1 157.2</b>  | <b>1 863.8</b>  |
| <i>dont :</i>                         |                |                |                |                |                |                 |                 |                 |                 |                 |
| Argentine                             | 0.1            | 0.0            | 0.0            | -              | -              | 6.7             | 3.3             | 1.4             | 19.2            | 2.9             |
| Brésil                                | 0.7            | 0.2            | 0.3            | 0.2            | 0.3            | 208.6           | 344.9           | 1 238.9         | 389.5           | 916.7           |
| Colombie                              | -              | 0.2            | 0.0            | 0.0            | -              | -               | 16.0            | 28.2            | 43.4            | 87.2            |
| Panama                                | -58.5          | 5.9            | 7.9            | 4.1            | -              | 229.9           | 194.9           | 34.1            | -51.6           | 89.0            |
| Pérou                                 | 0.1            | 0.1            | 0.3            | 0.0            | -              | 86.1            | 49.5            | 51.5            | 62.9            | 50.7            |
| Uruguay                               | 1.9            | -              | -              | -              | 1.7            | 0.1             | 3.5             | 2.2             | 7.9             | 6.3             |
| Venezuela                             | 0.1            | -              | 0.0            | -              | -              | -               | 0.1             | -               | 0.0             | 0.0             |
| <b>Asie</b>                           | <b>2 852.6</b> | <b>1 646.2</b> | <b>3 410.0</b> | <b>3 804.5</b> | <b>5 952.6</b> | <b>10 076.7</b> | <b>7 787.2</b>  | <b>12 204.4</b> | <b>12 101.3</b> | <b>12 297.2</b> |
| <b>Asie (hors pays de l'OCDE)</b>     | <b>769.1</b>   | <b>54.3</b>    | <b>892.6</b>   | <b>1 587.2</b> | <b>1 802.7</b> | <b>9 710.8</b>  | <b>7 447.1</b>  | <b>11 953.8</b> | <b>11 971.3</b> | <b>12 427.5</b> |
| <i>dont :</i>                         |                |                |                |                |                |                 |                 |                 |                 |                 |
| Proche et moyen Orient                | ..             | ..             | 23.4           | 25.5           | 14.1           | ..              | ..              | 244.9           | 398.6           | 375.8           |
| <i>dont :</i>                         |                |                |                |                |                |                 |                 |                 |                 |                 |
| Koweït                                | -4.0           | 0.0            | 0.2            | 0.0            | -              | -               | 0.3             | -               | 0.1             | 0.9             |
| Arabie Saoudite                       | 13.2           | 15.9           | 6.5            | 11.7           | 4.9            | 28.5            | 54.3            | 19.1            | 107.3           | 129.3           |
| Émirats Arabes Unis                   | 9.5            | 2.5            | -3.8           | 3.7            | 5.9            | 30.9            | 79.3            | 52.4            | 34.3            | 94.5            |
| Iran                                  | 0.8            | 4.3            | 8.8            | 4.2            | 2.7            | 7.6             | 7.5             | 0.6             | -0.9            | -0.9            |
| Autre pays d'Asie                     | 728.9          | 22.2           | 869.2          | 1 561.8        | 1 788.6        | 9 554.0         | 7 162.5         | 11 708.9        | 11 572.7        | 12 051.7        |
| <i>dont :</i>                         |                |                |                |                |                |                 |                 |                 |                 |                 |
| Chine                                 | 242.0          | 67.2           | 103.7          | 157.5          | 245.5          | 4 034.7         | 3 545.1         | 5 312.8         | 4 976.8         | 5 406.0         |



# CORÉE

## Tableau 1. Flux d'investissement direct étranger par pays (suite)

Millions de dollars des ÉU

|  | Entrant        |                |                |                 |                 | Sortant         |                 |                 |                 |                 |
|--|----------------|----------------|----------------|-----------------|-----------------|-----------------|-----------------|-----------------|-----------------|-----------------|
|  | 2008           | 2009           | 2010           | 2011            | 2012            | 2008            | 2009            | 2010            | 2011            | 2012            |
| <i>Taipei chinois</i>                        | 150.7          | 10.8           | 5.2            | 57.2            | -               | 25.2            | -258.9          | 82.5            | 56.4            | 60.7            |
| <i>Hong Kong, Chine</i>                      | 238.4          | 213.7          | 173.4          | 292.2           | 455.1           | 2 050.5         | 1 024.0         | 981.9           | 1 243.8         | 1 522.8         |
| <i>Inde</i>                                  | 10.7           | 11.3           | 49.2           | 409.9           | 29.9            | 201.3           | 377.6           | 501.7           | 505.3           | 656.7           |
| <i>Indonésie</i>                             | 2.2            | 0.8            | 2.0            | 6.1             | 3.4             | 531.1           | 452.3           | 912.2           | 1 225.6         | 964.5           |
| <i>Malaisie</i>                              | 62.1           | 42.2           | 92.3           | 125.4           | 53.2            | 315.0           | 210.6           | 1 768.0         | 167.9           | 698.6           |
| <i>Philippines</i>                           | 1.9            | 2.0            | 2.2            | 1.2             | 1.1             | 204.3           | 203.6           | 336.1           | 177.0           | 935.4           |
| <i>Singapour</i>                             | -31.3          | -352.9         | 413.4          | 481.8           | 963.2           | 198.9           | 224.5           | 341.3           | 980.0           | 49.3            |
| <i>Thaïlande</i>                             | 2.3            | 1.4            | 2.7            | 1.9             | 2.4             | 67.7            | 312.8           | 258.1           | 680.7           | 299.4           |
| <b>OCEANIE ET REGIONS POLAIRES</b>           | <b>96.0</b>    | <b>257.0</b>   | <b>101.0</b>   | <b>37.0</b>     | <b>71.9</b>     | <b>654.6</b>    | <b>649.3</b>    | <b>969.4</b>    | <b>1 300.6</b>  | <b>2 249.6</b>  |
| OCEANIE ET REGIONS POLAIRES (hors pays OCDE) | 1.1            | 4.7            | 13.0           | 9.2             | 1.0             | 114.3           | 242.4           | 163.3           | 37.9            | -58.2           |
| <b>Non attribué</b>                          | <b>1 393.1</b> | <b>563.5</b>   | <b>-552.5</b>  | <b>135.7</b>    | <b>186.7</b>    | <b>-</b>        | <b>0.0</b>      | <b>-</b>        | <b>24.4</b>     | <b>-2.8</b>     |
| <b>Monde</b>                                 | <b>7 603.2</b> | <b>6 586.3</b> | <b>8 117.1</b> | <b>10 246.5</b> | <b>11 117.4</b> | <b>17 304.0</b> | <b>20 259.7</b> | <b>26 820.7</b> | <b>26 988.8</b> | <b>27 354.7</b> |
| <i>dont :</i>                                |                |                |                |                 |                 |                 |                 |                 |                 |                 |
| <i>Pays de l'ANASE</i>                       | 38.4           | -303.2         | 514.0          | 618.2           | 1 029.4         | 2 897.3         | 2 298.8         | 4 660.6         | 4 613.8         | 4 041.3         |
| <i>Union européenne</i>                      | 1 753.2        | 2 910.8        | 3 112.7        | 3 791.1         | 1 556.5         | 894.2           | 4 440.5         | 6 134.2         | 3 944.8         | 4 417.1         |
| <i>Pays d'Amérique latine</i>                | ..             | 10.7           | 20.2           | 10.6            | 13.5            | 702.5           | 717.8           | 1 452.6         | 751.3           | 1 608.1         |

.. Non disponible ; - Néant

1. Informations sur les données concernant Israël : <http://oe.cd/israel-disclaimer>.

## CORÉE

**Tableau 2. Encours des investissements directs étrangers par pays**  
 En fin d'année

Millions de dollars des ÉU

|                                       | Entrant         |                  |                  |                  |                  | Sortant         |                 |                 |                 |                  |
|---------------------------------------|-----------------|------------------|------------------|------------------|------------------|-----------------|-----------------|-----------------|-----------------|------------------|
|                                       | 2008            | 2009             | 2010             | 2011             | 2012             | 2008            | 2009            | 2010            | 2011            | 2012             |
| <b>Pays membres de l'OCDE</b>         | <b>54 829.9</b> | <b>102 398.6</b> | <b>119 609.6</b> | <b>118 271.5</b> | <b>135 138.4</b> | <b>32 208.5</b> | <b>42 759.2</b> | <b>54 549.1</b> | <b>68 709.6</b> | <b>80 765.3</b>  |
| Australie                             | 456.9           | 1 074.9          | 1 635.6          | 610.9            | 1 644.1          | 1 757.2         | 1 904.6         | 3 246.9         | 4 692.9         | 6 275.6          |
| Autriche                              | -157.8          | 475.8            | 621.8            | 776.4            | 1 063.3          | 21.6            | 6.2             | 64.8            | 82.3            | 117.1            |
| Belgique                              | -683.9          | 4 479.5          | 3 720.0          | 2 421.6          | 370.1            | 148.0           | 222.8           | 322.9           | 684.1           | 464.0            |
| Canada                                | 873.3           | 704.3            | 733.1            | 841.3            | 937.8            | 1 010.3         | 3 565.8         | 4 846.2         | 5 556.9         | 5 980.2          |
| Chili                                 | 7.4             | 20.4             | 18.8             | 24.8             | 18.0             | 36.8            | 81.4            | 98.6            | 148.3           | 157.9            |
| République Tchèque                    | -               | -                | -2.2             | -11.7            | 0.1              | 511.1           | 783.3           | 941.8           | 1 054.8         | 1 481.0          |
| Danemark                              | 204.6           | 91.0             | 217.2            | 279.9            | 345.0            | 1.6             | 2.0             | 1.9             | 1.6             | 1.2              |
| Estonie                               | -               | -                | -                | -                | -                | -               | -               | -               | -               | -                |
| Finlande                              | 148.9           | 319.1            | 393.1            | 143.1            | 169.8            | 1.9             | 1.9             | 1.8             | 1.8             | 1.8              |
| France                                | 4 092.1         | 4 678.5          | 5 351.9          | 5 145.9          | 6 029.3          | 619.1           | 737.4           | 1 126.9         | 1 171.9         | 1 320.1          |
| Allemagne                             | 5 225.0         | 5 425.4          | 6 452.3          | 6 460.8          | 6 707.9          | 1 362.5         | 2 055.7         | 2 373.3         | 3 358.2         | 3 737.6          |
| Grèce                                 | 10.4            | 14.3             | 9.2              | 6.8              | 10.1             | 2.0             | 0.8             | 0.1             | 0.1             | 0.1              |
| Hongrie                               | 108.4           | 2 871.4          | 2 514.3          | 3 321.9          | 3 603.0          | 884.4           | 905.0           | 804.2           | 871.5           | 1 077.9          |
| Islande                               | 1.8             | 1.8              | 3.8              | 3.9              | 16.3             | 0.0             | 2.3             | 2.9             | 2.8             | 2.9              |
| Irlande                               | 1 135.3         | 591.1            | 1 162.6          | 1 018.0          | 1 205.8          | 700.8           | 459.3           | 268.6           | 1 701.5         | 1 266.6          |
| Israël <sup>1</sup>                   | 34.4            | 8.4              | 8.9              | 9.5              | 9.7              | 5.8             | 6.1             | 6.0             | 7.7             | 15.3             |
| Italie                                | 87.0            | 86.2             | 121.9            | 191.0            | 375.4            | 399.2           | 336.2           | 316.0           | 342.9           | 400.4            |
| Japon                                 | 13 533.4        | 27 090.6         | 32 402.7         | 34 147.7         | 41 845.1         | 2 707.3         | 2 469.9         | 2 825.1         | 4 107.0         | 3 709.8          |
| Corée                                 | -               | -                | -                | 51.6             | -                | -               | -               | -               | -               | -                |
| Luxembourg                            | 224.1           | 646.9            | 892.6            | 829.4            | 845.3            | 46.6            | 348.4           | 372.3           | 524.3           | 858.7            |
| Mexique                               | 4.0             | 85.2             | 94.6             | 110.8            | 124.4            | 468.4           | 845.1           | 712.8           | 937.6           | 1 325.7          |
| Pays-Bas                              | 5 371.2         | 14 559.3         | 16 044.4         | 14 894.8         | 18 403.4         | 1 900.9         | 2 338.6         | 2 749.3         | 3 796.6         | 5 354.9          |
| Nouvelle-Zélande                      | 12.9            | 8.9              | 0.2              | 6.1              | 2.6              | 106.4           | 134.6           | 119.2           | 120.6           | 132.3            |
| Norvège                               | 348.6           | 842.1            | 823.6            | 1 221.4          | 949.0            | 1 283.5         | 1 383.8         | 1 566.4         | 1 351.3         | 1 216.2          |
| Pologne                               | 0.3             | 0.4              | 0.4              | -14.2            | 0.4              | 705.7           | 964.9           | 945.2           | 1 029.2         | 1 178.0          |
| Portugal                              | 139.4           | 127.6            | 186.2            | 104.8            | 127.0            | 58.9            | 24.0            | 57.4            | 62.6            | 66.0             |
| République slovaque                   | 0.1             | 0.1              | -0.8             | -2.0             | -1.2             | 992.5           | 1 320.9         | 1 470.4         | 1 701.6         | 2 273.5          |
| Stovénie                              | 3.8             | 5.2              | 5.2              | 4.4              | 4.5              | 3.8             | 4.6             | 4.6             | 4.7             | 5.0              |
| Espagne                               | 197.4           | 559.1            | 822.4            | 326.4            | 975.6            | 199.4           | 329.6           | 387.6           | 476.1           | 957.9            |
| Suède                                 | 1 053.2         | 1 522.9          | 3 328.6          | 1 536.5          | 1 924.0          | 101.8           | 113.6           | 147.0           | 145.3           | 198.7            |
| Suisse                                | 902.4           | 1 761.7          | 2 524.1          | 1 930.5          | 2 478.2          | 11.4            | 39.5            | 76.2            | 128.4           | 107.4            |
| Turquie                               | 3.1             | 4.4              | 6.7              | 6.4              | 6.9              | 126.5           | 364.4           | 422.3           | 425.6           | 672.3            |
| Royaume-Uni                           | 6 215.4         | 8 829.7          | 11 123.1         | 12 087.2         | 15 129.4         | 1 020.1         | 2 888.5         | 6 002.5         | 5 561.1         | 5 888.3          |
| Etats-Unis                            | 15 322.6        | 25 546.4         | 28 393.6         | 29 785.6         | 29 818.2         | 15 059.3        | 18 210.0        | 22 268.0        | 28 658.4        | 34 528.6         |
| OCDE - non attribué                   | -460.0          | 0.0              | 4 612.5          | 0.0              | 0.0              | 194.6           | -               | 0.0             | -               | -7.6             |
| <b>Europe</b>                         | <b>25 739.4</b> | <b>49 923.9</b>  | <b>57 607.4</b>  | <b>53 990.9</b>  | <b>64 044.5</b>  | <b>12 598.7</b> | <b>17 431.5</b> | <b>23 035.5</b> | <b>27 843.9</b> | <b>32 813.8</b>  |
| <b>Europe (hors pays de l'OCDE)</b>   | <b>652.6</b>    | <b>2 035.6</b>   | <b>5 897.8</b>   | <b>1 307.7</b>   | <b>3 306.1</b>   | <b>1 693.7</b>  | <b>1 802.4</b>  | <b>2 609.1</b>  | <b>3 363.6</b>  | <b>4 166.3</b>   |
| <i>dont :</i>                         |                 |                  |                  |                  |                  |                 |                 |                 |                 |                  |
| Bulgarie                              | 0.2             | 0.2              | 0.1              | 0.1              | 1.2              | 41.3            | 44.0            | 95.0            | 106.9           | 153.9            |
| Chypre                                | 228.3           | 0.2              | 0.3              | 0.2              | 0.2              | 441.1           | 475.4           | 372.4           | 360.4           | 367.1            |
| Roumanie                              | 0.1             | 0.1              | 0.1              | 0.1              | 0.1              | 34.7            | 129.7           | 159.4           | 162.1           | 212.5            |
| Russie                                | 25.0            | 22.8             | 17.9             | 24.1             | 35.3             | 792.3           | 963.4           | 1 791.5         | 2 186.1         | 2 889.2          |
| Ukraine                               | 0.6             | 0.9              | 0.9              | 1.0              | 1.6              | 168.8           | 163.0           | 164.4           | 164.4           | 165.1            |
| <b>Afrique</b>                        | <b>327.3</b>    | <b>164.4</b>     | <b>160.5</b>     | <b>99.0</b>      | <b>138.0</b>     | <b>1 383.6</b>  | <b>1 673.1</b>  | <b>1 741.4</b>  | <b>2 118.4</b>  | <b>2 469.8</b>   |
| <i>dont :</i>                         |                 |                  |                  |                  |                  |                 |                 |                 |                 |                  |
| Algérie                               | 1.4             | 0.1              | 0.1              | 0.1              | 0.3              | 12.5            | 11.5            | 8.1             | 9.6             | 8.7              |
| Egypte                                | 1.3             | 3.4              | 4.2              | 4.6              | 4.8              | 123.5           | 130.6           | 139.1           | 147.6           | 155.7            |
| Libye                                 | 1.5             | 3.3              | 4.1              | 3.6              | 6.3              | 259.3           | 337.4           | 329.6           | 331.4           | 391.6            |
| Maroc                                 | 0.2             | 0.5              | 0.8              | 0.9              | 0.8              | 15.2            | 12.1            | 0.4             | 0.4             | 0.5              |
| Afrique du Sud                        | 0.1             | 0.3              | 0.7              | -3.3             | 0.3              | 213.5           | 156.8           | 181.9           | 122.7           | 108.7            |
| Tunisie                               | -               | -                | -                | -                | -                | -2.4            | -               | 3.8             | 6.4             | 7.3              |
| <b>Amérique</b>                       | <b>19 846.3</b> | <b>27 866.3</b>  | <b>30 848.4</b>  | <b>32 343.5</b>  | <b>33 434.3</b>  | <b>21 355.1</b> | <b>29 322.6</b> | <b>36 805.6</b> | <b>45 472.3</b> | <b>55 351.9</b>  |
| <b>Amérique (hors pays de l'OCDE)</b> | <b>3 646.4</b>  | <b>1 530.4</b>   | <b>1 608.3</b>   | <b>1 581.0</b>   | <b>2 535.8</b>   | <b>4 817.1</b>  | <b>6 701.7</b>  | <b>8 880.1</b>  | <b>10 171.1</b> | <b>13 359.5</b>  |
| <i>dont :</i>                         |                 |                  |                  |                  |                  |                 |                 |                 |                 |                  |
| Argentine                             | 1.0             | 0.1              | 0.1              | -                | 0.0              | 60.9            | 71.6            | 68.6            | 101.5           | 84.4             |
| Brésil                                | 9.5             | 3.3              | 5.7              | 3.3              | 4.9              | 744.5           | 1 647.6         | 2 547.0         | 2 768.7         | 3 818.5          |
| Colombie                              | -               | 0.2              | 0.2              | 0.2              | 0.2              | 43.6            | 67.3            | 85.5            | 129.1           | 208.2            |
| Panama                                | -36.2           | 161.1            | 127.4            | 92.3             | 171.3            | 622.1           | 1 131.3         | 1 258.9         | 1 202.9         | 1 444.8          |
| Pérou                                 | 0.6             | 0.8              | 1.1              | 1.0              | 0.9              | 610.2           | 642.4           | 694.5           | 757.8           | 808.6            |
| Uruguay                               | 26.9            | -                | -                | -                | 2.0              | 0.2             | 4.2             | 6.5             | 16.3            | 25.4             |
| Venezuela                             | 1.4             | -                | 0.0              | -                | -                | 3.0             | 3.1             | 3.1             | 3.2             | 3.2              |
| <b>Asie</b>                           | <b>22 548.0</b> | <b>38 526.5</b>  | <b>43 740.9</b>  | <b>46 510.1</b>  | <b>56 489.2</b>  | <b>60 632.8</b> | <b>64 132.0</b> | <b>78 785.8</b> | <b>91 451.1</b> | <b>104 540.7</b> |
| <b>Asie (hors pays de l'OCDE)</b>     | <b>9 014.6</b>  | <b>11 435.9</b>  | <b>11 329.4</b>  | <b>12 301.3</b>  | <b>14 634.4</b>  | <b>57 925.4</b> | <b>61 662.1</b> | <b>75 954.7</b> | <b>87 336.5</b> | <b>100 815.7</b> |
| <i>dont :</i>                         |                 |                  |                  |                  |                  |                 |                 |                 |                 |                  |
| <i>Proche et moyen Orient</i>         | ..              | ..               | 369.3            | 341.3            | 391.4            | ..              | ..              | 1 603.6         | 2 106.3         | 2 479.2          |
| <i>dont :</i>                         |                 |                  |                  |                  |                  |                 |                 |                 |                 |                  |
| Koweït                                | -58.8           | 0.3              | 0.6              | 0.4              | 0.4              | 16.9            | 16.3            | 16.3            | 17.1            | 19.4             |
| Arabie Saoudite                       | 55.0            | 61.1             | 48.9             | 37.6             | 43.3             | 93.5            | 166.1           | 209.1           | 350.6           | 467.8            |
| Émirats Arabes Unis                   | 45.5            | 40.4             | 88.1             | 60.7             | 83.5             | 371.7           | 291.2           | 389.4           | 584.2           | 720.8            |
| Iran                                  | 5.1             | 86.5             | 100.1            | 79.5             | 74.8             | 18.4            | 17.5            | 16.9            | 15.1            | 13.1             |
| Autre pays d'Asie                     | 8 841.7         | 11 106.7         | 10 960.1         | 11 960.0         | 14 559.6         | 57 028.8        | 60 657.4        | 74 351.1        | 85 230.2        | 98 336.5         |
| <i>dont :</i>                         |                 |                  |                  |                  |                  |                 |                 |                 |                 |                  |
| Chine                                 | 1 325.5         | 1 055.6          | 1 078.4          | 1 473.5          | 1 995.8          | 31 822.8        | 31 388.4        | 38 365.3        | 44 586.9        | 50 590.8         |

# CORÉE

## Tableau 2. Encours des investissements directs étrangers par pays (suite)

En fin d'année

Millions de dollars des ÉU

|  | Entrant         |                  |                  |                  |                  | Sortant         |                  |                  |                  |                  |
|--|-----------------|------------------|------------------|------------------|------------------|-----------------|------------------|------------------|------------------|------------------|
|  | 2008            | 2009             | 2010             | 2011             | 2012             | 2008            | 2009             | 2010             | 2011             | 2012             |
| <i>Taipei chinois</i>                        | 255.4           | 159.5            | 98.9             | 655.1            | 241.9            | 372.6           | 381.6            | 507.8            | 558.3            | 632.2            |
| <i>Hong Kong, Chine</i>                      | 1 060.2         | 3 382.4          | 2 843.3          | 3 312.1          | 3 342.8          | 7 014.2         | 8 228.7          | 9 794.1          | 10 203.9         | 11 625.3         |
| <i>Inde</i>                                  | 74.9            | 268.3            | 914.3            | 667.0            | 774.5            | 2 232.7         | 2 331.4          | 2 894.9          | 3 276.9          | 3 818.1          |
| <i>Indonésie</i>                             | 6.4             | 3.5              | 0.5              | 6.9              | 65.3             | 1 964.8         | 2 347.2          | 3 021.4          | 4 351.8          | 5 146.9          |
| <i>Malaisie</i>                              | 3 765.5         | 1 945.1          | 2 316.4          | 1 520.3          | 2 212.8          | 1 831.9         | 1 560.0          | 3 355.9          | 3 367.2          | 4 350.2          |
| <i>Philippines</i>                           | 11.4            | 35.5             | 34.9             | 23.4             | 20.7             | 1 110.3         | 1 245.8          | 1 570.3          | 1 382.0          | 2 180.2          |
| <i>Singapour</i>                             | 2 146.7         | 4 048.1          | 3 468.7          | 4 115.5          | 5 655.5          | 2 720.1         | 2 785.4          | 3 193.0          | 4 180.6          | 4 383.4          |
| <i>Thaïlande</i>                             | 10.0            | 10.4             | 11.5             | 2.4              | 22.3             | 1 129.0         | 990.0            | 1 349.2          | 1 733.0          | 2 569.5          |
| <b>OCEANIE ET REGIONS POLAIRES</b>           | <b>480.8</b>    | <b>1 099.4</b>   | <b>1 802.8</b>   | <b>636.4</b>     | <b>1 673.6</b>   | <b>2 513.2</b>  | <b>2 890.7</b>   | <b>4 484.5</b>   | <b>6 116.4</b>   | <b>7 633.0</b>   |
| OCEANIE ET REGIONS POLAIRES (hors pays OCDE) | 11.0            | 15.6             | 167.0            | 19.4             | 26.9             | 649.6           | 851.4            | 1 118.4          | 1 302.9          | 1 225.2          |
| <b>Non attribué</b>                          | <b>6 503.8</b>  | <b>151.6</b>     | <b>73.9</b>      | <b>85.1</b>      | <b>362.1</b>     | <b>0.1</b>      | <b>0.1</b>       | <b>0.0</b>       | <b>-</b>         | <b>-7.6</b>      |
| <b>Monde</b>                                 | <b>75 445.6</b> | <b>117 732.1</b> | <b>134 234.1</b> | <b>133 665.0</b> | <b>156 141.6</b> | <b>98 483.4</b> | <b>115 450.0</b> | <b>144 852.8</b> | <b>173 002.1</b> | <b>202 801.7</b> |
| <i>dont :</i>                                |                 |                  |                  |                  |                  |                 |                  |                  |                  |                  |
| <i>Pays de l'ANASE</i>                       | 5 944.9         | 6 053.3          | 5 839.7          | 5 679.9          | 7 993.8          | 14 182.0        | 16 157.0         | 20 338.0         | 24 031.8         | 28 805.0         |
| <i>Union européenne</i>                      | 24 454.7        | 47 284.0         | 54 229.8         | 50 802.9         | 60 541.3         | 10 199.4        | 14 497.5         | 18 990.8         | 23 209.0         | 27 390.7         |
| <i>Pays d'Amérique latine</i>                | -               | 278.7            | 255.3            | 238.9            | 328.5            | 2 835.2         | 4 749.5          | 5 766.3          | 6 350.5          | 8 191.3          |

.. Non disponible ; - Néant

1. Informations sur les données concernant Israël : <http://oe.cd/israel-disclaimer>.

# CORÉE

## Tableau 3. Investissement direct étranger : flux par secteur industriel

Millions de dollars des ÉU

|  | Entrant        |                |                |                 |                 | Sortant         |                 |                 |                 |                 |
|--|----------------|----------------|----------------|-----------------|-----------------|-----------------|-----------------|-----------------|-----------------|-----------------|
|  | 2008           | 2009           | 2010           | 2011            | 2012            | 2008            | 2009            | 2010            | 2011            | 2012            |
| <b>Secteur primaire</b>  | <b>29.5</b>    | <b>38.4</b>    | <b>8.2</b>     | <b>7.9</b>      | <b>20.6</b>     | <b>3 565.3</b>  | <b>5 118.1</b>  | <b>7 118.0</b>  | <b>6 757.4</b>  | <b>6 291.5</b>  |
| Agriculture et pêche   | 13.6           | 11.0           | 6.3            | 4.4             | 19.0            | 92.8            | 49.6            | 84.6            | 105.5           | 37.3            |
| Mines et exploitation  | 15.8           | 27.4           | 1.9            | 3.6             | 1.6             | 3 472.6         | 5 068.5         | 7 033.4         | 6 651.9         | 6 254.3         |
| <i>dont : Activités d'extraction</i>   | -              | 0.6            | 1.1            | ..              | ..              | 1 814.2         | 4 106.1         | 4 817.1         | 5 576.8         | 4 996.4         |
| <b>Manufacture</b>   | <b>669.8</b>   | <b>708.1</b>   | <b>2 365.4</b> | <b>3 910.0</b>  | <b>4 984.4</b>  | <b>5 474.3</b>  | <b>7 047.2</b>  | <b>10 133.2</b> | <b>10 285.8</b> | <b>11 037.3</b> |
| <i>dont :</i>  |                |                |                |                 |                 |                 |                 |                 |                 |                 |
| Produits alimentaires  | 211.5          | -1 660.0       | 65.3           | 179.4           | 176.4           | 420.2           | 270.4           | 261.2           | 12.6            | 161.4           |
| Textile et bois, édition et imprimerie   | -289.6         | 115.7          | 82.9           | 52.7            | 309.0           | 293.2           | 375.6           | 446.2           | 484.0           | 204.0           |
| Pétrole, produits chimiques, caoutchouc et mat. plastiques                         | 423.4          | 618.2          | -828.0         | 896.5           | 1 834.9         | 557.5           | 647.9           | 2 170.4         | 1 049.8         | 789.9           |
| Produits métallurgiques et mécaniques  | 631.1          | 564.6          | 344.7          | 1 010.3         | 836.3           | 1 054.5         | 1 748.9         | 1 585.7         | 3 159.6         | 1 185.8         |
| Machines de bureau, ordinateurs, radio, téléviseurs et équipement de communication | 145.0          | 144.7          | 233.1          | 329.1           | 586.7           | 799.5           | 1 042.5         | 1 234.1         | 1 397.2         | 2 214.7         |
| Automobiles et autres équipements de transport                                     | -185.1         | 871.8          | 372.5          | 807.5           | 994.8           | 1 820.0         | 1 545.5         | 2 257.9         | 2 282.9         | 3 795.1         |
| <b>Électricité, gaz et eau</b>   | <b>106.6</b>   | <b>67.2</b>    | <b>93.1</b>    | <b>29.5</b>     | <b>143.4</b>    | <b>70.5</b>     | <b>489.0</b>    | <b>294.5</b>    | <b>512.8</b>    | <b>753.2</b>    |
| <b>Construction</b>  | <b>182.8</b>   | <b>4.9</b>     | <b>20.6</b>    | <b>-25.6</b>    | <b>17.4</b>     | <b>688.7</b>    | <b>284.8</b>    | <b>156.8</b>    | <b>303.9</b>    | <b>1 069.2</b>  |
| <b>Services</b>  | <b>4 619.7</b> | <b>4 086.8</b> | <b>4 582.2</b> | <b>5 174.1</b>  | <b>6 661.2</b>  | <b>7 505.1</b>  | <b>7 320.6</b>  | <b>9 115.0</b>  | <b>9 102.3</b>  | <b>8 203.5</b>  |
| Commerce et réparation   | -811.9         | 1 192.2        | 920.8          | 1 154.8         | 2 454.3         | 3 116.8         | 1 866.4         | 2 455.5         | 3 742.9         | 3 703.6         |
| Automobiles et motocycles  | -1 760.7       | -95.3          | -64.2          | 146.3           | 140.8           | 394.2           | 787.2           | 876.0           | 1 731.3         | 1 191.2         |
| Commerce de gros (sauf automobiles et motocycles)                                  | 216.2          | 1 694.6        | 497.8          | 603.8           | 1 488.7         | 997.1           | 73.9            | 438.2           | 507.1           | 797.6           |
| Commerce de détail (sauf automobiles et motocycles)                                | 386.9          | -407.1         | 487.2          | 404.7           | 824.9           | 1 725.5         | 1 005.2         | 1 141.3         | 1 504.5         | 1 714.8         |
| Hôtels et restaurants  | 73.5           | 107.9          | 688.9          | 566.7           | 610.5           | 217.2           | 104.8           | 92.2            | 79.6            | -5.1            |
| Transport, entreposage et communication  | -641.0         | 257.3          | 336.8          | 200.0           | 79.4            | 179.1           | 323.1           | 557.9           | -65.5           | -65.6           |
| Transport et entreposage   | 252.2          | 135.1          | 298.0          | 192.7           | 43.7            | -97.0           | 387.6           | 397.5           | 384.2           | -32.4           |
| Postes et télécommunications   | -893.2         | 122.2          | 34.0           | 7.3             | 41.0            | 276.1           | -64.5           | 160.4           | -449.7          | -33.2           |
| Intermédiation financière  | 4 175.7        | 1 237.1        | 1 264.3        | 1 597.5         | 970.6           | 1 059.4         | 1 523.6         | 3 044.4         | 3 422.6         | 895.2           |
| Intermédiation financière hors assurances et caisses de retraite                   | 3 054.4        | 943.5          | 1 024.2        | 1 313.7         | 1 182.4         | 743.4           | 1 437.3         | 2 353.0         | 3 124.6         | 438.0           |
| Intermédiation monétaire   | ..             | ..             | ..             | ..              | ..              | -264.3          | 37.0            | 407.0           | 32.0            | 28.1            |
| Autres intermédiations financières   | ..             | ..             | ..             | ..              | ..              | 1 007.7         | 1 400.3         | 1 946.0         | 3 092.6         | 409.9           |
| <i>dont : Sociétés holding financières</i>   | ..             | ..             | ..             | ..              | ..              | ..              | ..              | 1.0             | -               | -               |
| Assurances et fonds de pension   | 1 121.3        | 293.5          | 137.7          | 283.8           | 915.3           | 81.4            | -               | 25.0            | 80.1            | 41.3            |
| Activités annexes à l'intermédiation financière                                    | ..             | -              | 102.4          | ..              | ..              | 234.6           | 86.3            | 666.4           | 217.8           | 415.9           |
| Activités d'entreprise et immobilier   | 1 633.3        | 1 210.7        | 1 246.7        | 1 476.5         | 2 367.0         | 2 382.2         | 3 275.4         | 2 634.1         | 1 746.8         | 3 576.0         |
| <i>dont : Immobilier</i>   | 370.8          | 111.8          | 377.4          | 417.8           | 333.4           | 1 328.1         | 2 030.8         | 1 399.7         | 154.5           | 547.7           |
| Autres services  | 190.0          | 81.5           | 124.6          | 178.7           | 179.4           | 550.3           | 227.4           | 330.9           | 175.9           | 99.4            |
| <b>Investment non attribué</b>   | <b>1 994.9</b> | <b>1 680.9</b> | <b>1 047.6</b> | <b>1 150.5</b>  | <b>-709.5</b>   | <b>0.0</b>      | <b>-</b>        | <b>0.0</b>      | <b>26.5</b>     | <b>-</b>        |
| <b>Achats et ventes privés d'immobilier</b>  | <b>..</b>      | <b>..</b>      | <b>-</b>       | <b>..</b>       | <b>..</b>       | <b>-</b>        | <b>..</b>       | <b>3.3</b>      | <b>-</b>        | <b>..</b>       |
| <b>Total</b>   | <b>7 603.2</b> | <b>6 586.3</b> | <b>8 117.1</b> | <b>10 246.5</b> | <b>11 117.4</b> | <b>17 304.0</b> | <b>20 259.7</b> | <b>26 820.7</b> | <b>26 988.8</b> | <b>27 354.7</b> |

.. Non disponible ; - Néant

# CORÉE

## Tableau 4. Encours des investissements directs étrangers par secteur industriel

En fin d'année

Millions de dollars des ÉU

|  | Entrant         |                  |                  |                  |                  | Sortant         |                  |                  |                  |                  |
|--|-----------------|------------------|------------------|------------------|------------------|-----------------|------------------|------------------|------------------|------------------|
|  | 2008            | 2009             | 2010             | 2011             | 2012             | 2008            | 2009             | 2010             | 2011             | 2012             |
| <b>Secteur primaire</b>  | <b>404.2</b>    | <b>651.4</b>     | <b>184.9</b>     | <b>129.3</b>     | <b>278.5</b>     | <b>10 922.3</b> | <b>14 057.0</b>  | <b>22 796.3</b>  | <b>27 413.6</b>  | <b>34 644.4</b>  |
| Agriculture et pêche   | 185.1           | 288.2            | 147.9            | 88.1             | 241.0            | 406.9           | 442.7            | 628.9            | 801.9            | 855.8            |
| Mines et exploitation  | 219.1           | 363.2            | 37.0             | 41.2             | 37.5             | 10 515.4        | 13 614.3         | 22 167.4         | 26 611.7         | 33 788.6         |
| <i>dont : Activités d'extraction</i>   | -               | 0.9              | 0.8              | 2.0              | 0.2              | 6 815.3         | 9 668.7          | 16 586.2         | 19 916.3         | 26 330.4         |
| <b>Manufacture</b>   | <b>21 548.8</b> | <b>32 363.9</b>  | <b>52 633.9</b>  | <b>54 178.2</b>  | <b>63 715.2</b>  | <b>43 538.5</b> | <b>49 573.6</b>  | <b>62 092.0</b>  | <b>72 650.3</b>  | <b>83 035.2</b>  |
| <i>dont :</i>  |                 |                  |                  |                  |                  |                 |                  |                  |                  |                  |
| Produits alimentaires  | 1 960.8         | 441.2            | 934.7            | 1 023.3          | 1 552.3          | 1 478.8         | 2 202.8          | 2 376.7          | 1 856.5          | 2 230.5          |
| Textile et bois, édition et imprimerie   | 1 103.3         | 1 761.6          | 445.0            | 1 008.6          | 1 463.2          | 3 328.3         | 3 627.3          | 4 373.4          | 4 772.9          | 4 954.2          |
| Pétrole, produits chimiques, caoutchouc et mat. plastiques                         | 6 765.1         | 10 733.6         | 19 176.7         | 18 558.9         | 21 933.1         | 5 011.4         | 6 078.5          | 7 356.1          | 8 682.9          | 8 941.3          |
| Produits métallurgiques et mécaniques  | 5 655.2         | 9 119.5          | 4 251.5          | 8 367.7          | 9 469.5          | 7 667.6         | 9 973.1          | 11 500.1         | 14 664.8         | 16 490.8         |
| Machines de bureau, ordinateurs, radio, téléviseurs et équipement de communication | 1 650.8         | 2 640.7          | 6 907.3          | 7 589.8          | 9 602.5          | 14 284.8        | 4 275.0          | 5 817.9          | 7 836.1          | 8 771.3          |
| Automobiles et autres équipements de transport                                     | 4 497.7         | 7 874.3          | 8 331.5          | 7 775.4          | 9 308.6          | 9 098.2         | 11 178.2         | 13 994.2         | 15 974.7         | 20 168.7         |
| <b>Électricité, gaz et eau</b>   | <b>642.0</b>    | <b>1 025.1</b>   | <b>500.9</b>     | <b>405.4</b>     | <b>790.2</b>     | <b>484.4</b>    | <b>1 047.4</b>   | <b>1 209.5</b>   | <b>1 783.8</b>   | <b>2 591.6</b>   |
| <b>Construction</b>  | <b>78.0</b>     | <b>122.0</b>     | <b>339.9</b>     | <b>997.3</b>     | <b>187.1</b>     | <b>2 354.6</b>  | <b>2 742.1</b>   | <b>3 041.9</b>   | <b>3 216.9</b>   | <b>4 468.9</b>   |
| <b>Services</b>  | <b>32 846.9</b> | <b>56 781.4</b>  | <b>72 825.6</b>  | <b>79 740.4</b>  | <b>61 480.5</b>  | <b>41 183.6</b> | <b>48 029.9</b>  | <b>55 713.1</b>  | <b>67 937.5</b>  | <b>78 062.4</b>  |
| Commerce et réparation   | -1 080.4        | 2 793.4          | 9 656.6          | 11 159.8         | 12 667.4         | 18 143.7        | 19 258.9         | 22 064.3         | 24 667.9         | 29 318.6         |
| Automobiles et motocycles  | -1 643.3        | 5.5              | 329.6            | 466.6            | 459.3            | 2 904.0         | 3 813.1          | 4 242.7          | 5 350.3          | 6 396.6          |
| Commerce de gros (sauf automobiles et motocycles)                                  | 201.8           | 2 783.3          | 7 165.2          | 8 071.3          | 8 634.0          | 1 868.2         | 2 505.6          | 3 624.7          | 3 436.5          | 4 257.1          |
| Commerce de détail (sauf automobiles et motocycles)                                | 361.1           | 4.6              | 2 161.8          | 2 621.9          | 3 574.2          | 13 371.6        | 12 940.2         | 14 196.9         | 15 881.0         | 18 665.0         |
| Hôtels et restaurants  | 1 945.0         | 3 024.0          | 12 801.3         | 11 411.0         | 12 869.9         | 813.2           | 1 448.7          | 1 486.9          | 1 662.2          | 1 683.3          |
| Transport, entreposage et communication  | 4 712.4         | 7 316.8          | 3 264.4          | 2 991.4          | 3 214.2          | 1 709.9         | 2 720.3          | 2 919.7          | 3 025.0          | 3 463.3          |
| Transport et entreposage   | 2 592.5         | 4 012.6          | 3 018.3          | 2 847.5          | 3 000.6          | 1 098.4         | 1 902.7          | 2 156.7          | 2 343.0          | 2 542.4          |
| Postes et télécommunications   | 2 119.9         | 3 304.2          | 246.1            | 143.9            | 213.6            | 611.5           | 817.6            | 763.1            | 682.1            | 921.0            |
| Intermédiation financière  | 19 585.8        | 30 434.9         | 36 976.2         | 44 175.1         | 54 979.2         | 6 872.8         | 8 587.3          | 10 751.2         | 13 832.7         | 15 176.3         |
| Intermédiation financière hors assurances et caisses de retraite                   | 16 621.6        | 25 650.7         | 30 208.9         | 42 220.6         | 48 031.0         | 4 443.1         | 6 139.1          | 8 227.4          | 10 904.5         | 11 740.6         |
| Intermédiation monétaire   | -               | ..               | -                | ..               | ..               | 621.0           | 539.2            | 654.6            | 718.7            | 746.8            |
| Autres intermédiations financières   | -               | ..               | 30 208.9         | 42 220.6         | 48 031.0         | 1 045.2         | 5 599.9          | 7 572.7          | 10 185.8         | 10 993.8         |
| <i>dont : Sociétés holding financières</i>   | -               | ..               | ..               | 5 595.6          | 14 991.4         | ..              | ..               | 1.0              | 1.0              | 1.0              |
| Assurances et fonds de pension   | 2 964.0         | 4 784.0          | 4 809.6          | 173.3            | 1 945.9          | 214.5           | 213.7            | 259.2            | 342.5            | 387.4            |
| Activités annexes à l'intermédiation financière                                    | -               | -                | 1 957.8          | 1 781.2          | 5 002.3          | 2 215.3         | 2 234.5          | 2 264.6          | 2 585.7          | 3 048.3          |
| Activités d'entreprise et immobilier   | 7 050.7         | 12 170.7         | 9 323.5          | 9 477.0          | 13 395.6         | 10 457.6        | 13 290.4         | 15 186.2         | 20 976.5         | 24 842.9         |
| <i>dont : Immobilier</i>   | 1 943.7         | 3 038.9          | 3 032.8          | 3 557.5          | 3 757.9          | 4 242.5         | 6 615.2          | 6 804.0          | 7 697.6          | 8 553.6          |
| Autres services  | 633.4           | 1 041.6          | 803.5            | 526.1            | 884.4            | 3 186.4         | 2 724.3          | 3 304.8          | 3 773.3          | 3 578.0          |
| <b>Investment non attribué</b>   | <b>19 925.7</b> | <b>26 788.2</b>  | <b>7 748.9</b>   | <b>-1 785.6</b>  | <b>29 690.3</b>  | <b>0.0</b>      | -                | -                | -                | -                |
| <b>Achats et ventes privés d'immobilier</b>  | <b>..</b>       | <b>-</b>         | <b>-</b>         | <b>..</b>        | <b>..</b>        | <b>-</b>        | <b>..</b>        | <b>-</b>         | <b>-</b>         | <b>..</b>        |
| <b>Total</b>   | <b>75 445.6</b> | <b>117 732.1</b> | <b>134 234.1</b> | <b>133 665.0</b> | <b>156 141.6</b> | <b>98 483.4</b> | <b>115 450.0</b> | <b>144 852.8</b> | <b>173 002.1</b> | <b>202 802.3</b> |

.. Non disponible ; - Néant

## LUXEMBOURG

Tableau 1. Flux d'investissement direct étranger par pays

Millions de dollars des ÉU

|                                | Entrant         |                  |                        |                       |                  | Sortant         |                  |                       |                      |                  |
|--------------------------------|-----------------|------------------|------------------------|-----------------------|------------------|-----------------|------------------|-----------------------|----------------------|------------------|
|                                | 2008            | 2009             | 2010                   | 2011                  | 2012             | 2008            | 2009             | 2010                  | 2011                 | 2012             |
| <b>Pays membres de l'OCDE</b>  | <b>-347.2</b>   | <b>179 884.6</b> | <b>219 720.5</b>       | <b>382 107.8</b>      | <b>183 399.5</b> | <b>72 439.0</b> | <b>160 282.9</b> | <b>165 713.0</b>      | <b>348 660.4</b>     | <b>139 383.8</b> |
| Australie                      | -475.7          | 86.8             | 553.9                  | -401.3                | 158.0            | 2 699.3         | 553.1            | .. <sup>n</sup>       | .. <sup>n</sup>      | 1 331.9          |
| Autriche                       | 197.4           | -0.7             | .. <sup>n</sup>        | 656.1                 | 2 279.3          | -22.8           | 175.3            | .. <sup>n</sup>       | 624.8                | -23.3            |
| Belgique                       | -44 406.7       | 12 626.1         | 15 693.1               | 59 672.7              | -58 241.4        | -47 935.4       | 12 857.0         | .. <sup>n</sup>       | .. <sup>n</sup>      | -27 959.0        |
| Canada                         | 5 713.2         | 12 772.0         | 37 064.1               | 12 996.8              | 14 947.3         | 1 082.6         | 6 597.0          | 6 870.2               | .. <sup>n</sup>      | 10 234.2         |
| Chili                          | -6.9            | 16.9             | .. <sup>n</sup>        | .. <sup>n</sup>       | 484.4            | -0.1            | -0.6             | .. <sup>n</sup>       | .. <sup>n</sup>      | 564.9            |
| République Tchèque             | 975.4           | 365.9            | 429.7                  | -84.5                 | 174.4            | 428.7           | 255.2            | 323.6                 | .. <sup>n</sup>      | 838.4            |
| Danemark                       | 129.1           | 341.8            | .. <sup>n</sup>        | 474.7                 | 7 633.5          | 216.7           | 457.6            | .. <sup>n</sup>       | .. <sup>n</sup>      | 458.7            |
| Estonie                        | 21.1            | 82.0             | .. <sup>n</sup>        | .. <sup>n</sup>       | -40.0            | -10.7           | -25.7            | .. <sup>n</sup>       | .. <sup>n</sup>      | -42.5            |
| Finlande                       | 55.7            | -235.1           | 57.0                   | .. <sup>n</sup>       | 244.5            | 352.9           | 228.1            | .. <sup>n</sup>       | .. <sup>n</sup>      | -632.9           |
| France                         | 3 278.4         | 5 111.3          | 3 835.1                | 18 179.0              | 2 544.6          | 13 185.4        | 14 705.6         | 19 806.1              | .. <sup>n</sup>      | -8 933.3         |
| Allemagne                      | 5 291.8         | 13 271.5         | 11 728.2               | 7 918.1               | 11 880.8         | 9 901.3         | 14 496.4         | 13 524.1              | 17 115.5             | -32.6            |
| Grèce                          | 161.1           | 252.8            | 33.4                   | .. <sup>n</sup>       | 65.0             | 1 826.5         | -156.2           | .. <sup>n</sup>       | .. <sup>n</sup>      | -1 552.3         |
| Hongrie                        | 29.5            | -6 602.8         | .. <sup>n</sup>        | 136.5                 | 312.0            | 100.7           | 297.0            | .. <sup>n</sup>       | .. <sup>n</sup>      | -5 809.3         |
| Islande                        | 152.3           | 1 612.8          | 106.6                  | -4.3                  | 46.7             | 8.3             | 19.2             | .. <sup>n</sup>       | .. <sup>n</sup>      | 5 533.3          |
| Irlande                        | 7 421.2         | 4 207.1          | 460.4                  | .. <sup>n</sup>       | 7 512.0          | 6 063.5         | -7 087.2         | .. <sup>n</sup>       | .. <sup>n</sup>      | -15 350.4        |
| Israël <sup>1</sup>            | 55.6            | 71.5             | .. <sup>n</sup>        | 314.6                 | 445.0            | 44.9            | 13.8             | .. <sup>n</sup>       | -19.5                | 705.1            |
| Italie                         | 5 629.1         | -1 491.5         | 4 840.8                | 12 458.4              | 18.3             | 10 560.4        | 5 726.9          | .. <sup>n</sup>       | 3 233.8              | -1 170.1         |
| Japon                          | -47.1           | 147.5            | .. <sup>n</sup>        | 328.4                 | -470.6           | 149.0           | 40.7             | 298.9                 | 469.8                | 69.7             |
| Corée                          | 0.3             | 108.9            | .. <sup>n</sup>        | .. <sup>n</sup>       | 284.3            | 63.6            | 25.8             | .. <sup>n</sup>       | .. <sup>n</sup>      | 71.2             |
| Luxembourg                     | -               | ..               | -                      | ..                    | ..               | -               | ..               | -                     | ..                   | ..               |
| Mexique                        | 246.8           | 224.0            | .. <sup>n</sup>        | -739.4                | -71.0            | 895.2           | -219.4           | .. <sup>n</sup>       | .. <sup>n</sup>      | 3 378.8          |
| Pays-Bas                       | 61 792.5        | 20 069.5         | .. <sup>n</sup>        | .. <sup>n</sup>       | -5 316.8         | 20 776.3        | -38 729.5        | .. <sup>n</sup>       | .. <sup>n</sup>      | 28 474.0         |
| Nouvelle-Zélande               | -4.1            | 0.4              | .. <sup>n</sup>        | .. <sup>n</sup>       | 16.6             | -34.2           | 4.0              | .. <sup>n</sup>       | .. <sup>n</sup>      | 17.4             |
| Norvège                        | 494.4           | 58.6             | 357.6                  | .. <sup>n</sup>       | 1 995.6          | 432.5           | 403.7            | .. <sup>n</sup>       | 529.0                | 954.8            |
| Pologne                        | 576.8           | 182.3            | 1 472.3                | 1 093.9               | 322.0            | 1 685.5         | 41.8             | 2 473.9               | 337.6                | -2 936.6         |
| Portugal                       | 1 045.2         | 153.4            | .. <sup>n</sup>        | .. <sup>n</sup>       | -400.8           | 2 453.5         | 164.1            | .. <sup>n</sup>       | .. <sup>n</sup>      | 13 474.3         |
| République slovaque            | 38.6            | 50.4             | .. <sup>n</sup>        | .. <sup>n</sup>       | 90.9             | 30.7            | 202.3            | .. <sup>n</sup>       | .. <sup>n</sup>      | -4 339.7         |
| Slovénie                       | 7.3             | -2.9             | .. <sup>n</sup>        | 11.8                  | 13.4             | 3.9             | 1.7              | .. <sup>n</sup>       | .. <sup>n</sup>      | -8.4             |
| Espagne                        | -161.6          | -3 117.1         | 451.8                  | 1 323.7               | 1 567.9          | 3 725.0         | 14 431.2         | .. <sup>n</sup>       | 3 335.5              | -1 839.6         |
| Suède                          | 5 443.4         | -492.2           | .. <sup>n</sup>        | 8 075.3               | 26 192.3         | 6 911.4         | 414.6            | .. <sup>n</sup>       | 4 671.4              | 16 813.8         |
| Suisse                         | 992.5           | 3 555.8          | 10 860.4               | 7 505.6               | 6 738.0          | 53 919.6        | 58 850.8         | 18 481.9              | 23 662.1             | 12 526.6         |
| Turquie                        | -841.7          | 822.2            | 234.2                  | -9.6                  | 94.0             | 1 136.0         | 444.6            | 253.4                 | .. <sup>n</sup>      | 561.7            |
| Royaume-Uni                    | -59 483.3       | 7 098.2          | 24 346.4               | 59 036.6              | 63 629.8         | -30 781.0       | 37 384.0         | -1 244.9              | 68 241.5             | 101 864.7        |
| Etats-Unis                     | 5 407.9         | 108 703.9        | 37 488.5               | 117 839.4             | 98 249.5         | 12 608.3        | 37 699.2         | 19 890.7              | 83 830.8             | 12 140.4         |
| OCDE - non attribué            | 0.3             | 0.6              | -                      | 0.0                   | -                | -0.3            | -0.1             | 0.0                   | 0.0                  | -                |
| <b>Europe</b>                  | <b>15 498.2</b> | <b>74 080.2</b>  | <b>152 360.7</b>       | <b>254 061.4</b>      | <b>85 180.8</b>  | <b>96 051.3</b> | <b>170 619.2</b> | <b>144 832.3</b>      | <b>248 153.9</b>     | <b>189 904.6</b> |
| Europe (hors pays de l'OCDE)   | 26 687.0        | 16 239.8         | 8 598.3 <sup>w</sup>   | 2 967.1 <sup>w</sup>  | 15 824.9         | 41 075.7        | 55 036.7         | 4 959.1 <sup>w</sup>  | 6 456.1 <sup>w</sup> | 79 034.3         |
| dont :                         |                 |                  |                        |                       |                  |                 |                  |                       |                      |                  |
| Bulgarie                       | -344.7          | 10.1             | .. <sup>n</sup>        | .. <sup>n</sup>       | -6.4             | 21.1            | 260.2            | .. <sup>n</sup>       | .. <sup>n</sup>      | -394.6           |
| Chypre                         | -10 321.9       | 3 658.4          | .. <sup>n</sup>        | 302.2                 | 2 819.9          | 8 117.7         | 54 043.3         | 870.2                 | .. <sup>n</sup>      | 36 924.4         |
| Roumanie                       | 268.3           | 79.1             | 366.9                  | 146.4                 | 65.3             | 308.9           | -477.9           | .. <sup>n</sup>       | -150.3               | 248.6            |
| Russie                         | -3 507.6        | -979.3           | -1 728.6               | -872.4                | 1 533.8          | 917.1           | 122.7            | .. <sup>n</sup>       | .. <sup>n</sup>      | 11 847.6         |
| Ukraine                        | 178.1           | 28.6             | .. <sup>n</sup>        | .. <sup>n</sup>       | 38.0             | 2.2             | -215.1           | .. <sup>n</sup>       | .. <sup>n</sup>      | 34.7             |
| <b>Afrique</b>                 | <b>887.4</b>    | <b>2 298.0</b>   | <b>303.3</b>           | <b>-3 232.7</b>       | <b>-4 997.0</b>  | <b>1 036.7</b>  | <b>1 836.9</b>   | <b>83.6</b>           | <b>339.7</b>         | <b>9.8</b>       |
| dont :                         |                 |                  |                        |                       |                  |                 |                  |                       |                      |                  |
| Algérie                        | 1.0             | 4.9              | 0.8                    | -89.6                 | -10.0            | 10.4            | -117.4           | -60.7                 | 7.1                  | 32.1             |
| Egypte                         | 36.3            | 36.8             | .. <sup>n</sup>        | -8.6                  | 10.3             | 12.6            | 3.2              | .. <sup>n</sup>       | .. <sup>n</sup>      | -15.9            |
| Libye                          | -               | 0.3              | .. <sup>n</sup>        | .. <sup>n</sup>       | -0.6             | -               | -                | .. <sup>n</sup>       | .. <sup>n</sup>      | -                |
| Maroc                          | 44.0            | 36.1             | .. <sup>n</sup>        | .. <sup>n</sup>       | 78.9             | 23.0            | -10.7            | .. <sup>n</sup>       | -0.6                 | 16.1             |
| Afrique du Sud                 | 471.6           | 1 450.5          | .. <sup>n</sup>        | .. <sup>n</sup>       | -5 529.2         | 766.2           | 1 472.8          | .. <sup>n</sup>       | .. <sup>n</sup>      | 843.8            |
| Tunisie                        | 0.7             | -1.0             | .. <sup>n</sup>        | .. <sup>n</sup>       | 20.8             | 19.2            | 8.9              | .. <sup>n</sup>       | .. <sup>n</sup>      | 0.9              |
| <b>Amérique</b>                | <b>20 834.8</b> | <b>125 393.9</b> | <b>58 177.1</b>        | <b>145 863.2</b>      | <b>193 962.0</b> | <b>15 778.7</b> | <b>46 295.2</b>  | <b>67 408.3</b>       | <b>114 555.0</b>     | <b>48 794.0</b>  |
| Amérique (hors pays de l'OCDE) | 9 467.0         | 3 693.9          | -16 552.2 <sup>w</sup> | 15 606.3 <sup>w</sup> | 80 351.7         | 1 192.5         | 2 218.4          | 40 041.7 <sup>w</sup> | 9 079.2 <sup>w</sup> | 22 475.7         |
| dont :                         |                 |                  |                        |                       |                  |                 |                  |                       |                      |                  |
| Argentine                      | 72.2            | 38.1             | .. <sup>n</sup>        | 20.3                  | 35.9             | 51.8            | -350.8           | .. <sup>n</sup>       | .. <sup>n</sup>      | -25.7            |
| Brésil                         | 2 139.8         | 102.8            | 1 668.5                | -248.5                | 407.7            | -219.3          | 2 281.9          | 8 659.7               | .. <sup>n</sup>      | 1 328.3          |
| Colombie                       | -1.2            | 114.9            | .. <sup>n</sup>        | .. <sup>n</sup>       | 140.6            | 0.9             | 209.4            | .. <sup>n</sup>       | .. <sup>n</sup>      | 207.5            |
| Panama                         | -186.4          | -385.2           | .. <sup>n</sup>        | .. <sup>n</sup>       | -179.0           | 38.7            | -39.2            | 637.6                 | -118.7               | 1 933.5          |
| Pérou                          | 16.5            | 8.5              | .. <sup>n</sup>        | .. <sup>n</sup>       | -17.4            | 0.6             | 5.4              | .. <sup>n</sup>       | .. <sup>n</sup>      | -5.4             |
| Uruguay                        | 26.3            | 8.9              | .. <sup>n</sup>        | .. <sup>n</sup>       | 2.4              | 7.9             | 1.4              | .. <sup>n</sup>       | .. <sup>n</sup>      | 29.8             |
| Venezuela                      | -               | -                | .. <sup>n</sup>        | .. <sup>n</sup>       | -76.1            | 16.8            | -33.1            | .. <sup>n</sup>       | .. <sup>n</sup>      | 0.9              |
| <b>Asie</b>                    | <b>69 023.1</b> | <b>2 485.1</b>   | <b>10 599.1</b>        | <b>16 867.1</b>       | <b>14 563.6</b>  | <b>19 686.8</b> | <b>7 754.0</b>   | <b>-5 323.0</b>       | <b>10 452.8</b>      | <b>28 305.3</b>  |
| Asie (hors pays de l'OCDE)     | 69 069.9        | 2 228.7          | 9 947.2 <sup>w</sup>   | 15 700.4 <sup>w</sup> | 14 304.9         | 19 474.3        | 7 687.4          | -5 298.0 <sup>w</sup> | 9 939.8 <sup>w</sup> | 27 459.3         |
| dont :                         |                 |                  |                        |                       |                  |                 |                  |                       |                      |                  |
| Proche et moyen Orient         | ..              | ..               | 1 764.5 <sup>w</sup>   | 1 770.5               | -1 539.5         | ..              | ..               | 350.1 <sup>w</sup>    | 301.3                | 3 793.6          |
| dont :                         |                 |                  |                        |                       |                  |                 |                  |                       |                      |                  |
| Koweït                         | 44.0            | 23.3             | .. <sup>n</sup>        | .. <sup>n</sup>       | 17.7             | -25.4           | -0.3             | .. <sup>n</sup>       | .. <sup>n</sup>      | -8.2             |
| Arabie Saoudite                | 215.9           | 75.2             | .. <sup>n</sup>        | .. <sup>n</sup>       | 16.7             | -25.4           | 4.3              | .. <sup>n</sup>       | .. <sup>n</sup>      | -5.1             |
| Émirats Arabes Unis            | 66 836.4        | 160.6            | .. <sup>n</sup>        | .. <sup>n</sup>       | -5 781.6         | 18 467.4        | -44.6            | .. <sup>n</sup>       | .. <sup>n</sup>      | 4 764.1          |

# LUXEMBOURG

## Tableau 1. Flux d'investissement direct étranger par pays (suite)

Millions de dollars des ÉU

|  | Entrant          |                  |                      |                       |                  | Sortant          |                  |                       |                      |                  |
|--|------------------|------------------|----------------------|-----------------------|------------------|------------------|------------------|-----------------------|----------------------|------------------|
|  | 2008             | 2009             | 2010                 | 2011                  | 2012             | 2008             | 2009             | 2010                  | 2011                 | 2012             |
| <i>Iran</i>                                  | 1.6              | 0.1              | .. <sup>n</sup>      | .. <sup>n</sup>       | 1 296.0          | 3.1              | -0.3             | .. <sup>n</sup>       | .. <sup>n</sup>      | -1 556.3         |
| <i>Autre pays d'Asie</i>                     | 831.4            | 1 248.0          | 8 182.6 <sup>w</sup> | 13 929.9 <sup>w</sup> | 15 844.3         | 1 032.2          | 7 655.6          | -5 648.1 <sup>w</sup> | 9 638.6 <sup>w</sup> | 23 665.7         |
| <i>dont :</i>                                |                  |                  |                      |                       |                  |                  |                  |                       |                      |                  |
| <i>Chine</i>                                 | 30.7             | -31.7            | 89.5                 | .. <sup>n</sup>       | 5 799.2          | 144.9            | 107.4            | -4 186.1              | 644.6                | 3 483.8          |
| <i>Taipei chinois</i>                        | 30.3             | -6.8             | .. <sup>n</sup>      | .. <sup>n</sup>       | -3.2             | 1.0              | -5.0             | .. <sup>n</sup>       | .. <sup>n</sup>      | -48.3            |
| <i>Hong Kong, Chine</i>                      | 385.5            | 591.7            | 7 737.4              | 3 250.8               | 3 846.3          | 229.4            | 369.5            | 607.6                 | .. <sup>n</sup>      | 3 262.7          |
| <i>Inde</i>                                  | -26.0            | -9.7             | -22.0                | -7.7                  | 254.0            | 28.5             | 12.8             | .. <sup>n</sup>       | -3.1                 | 708.0            |
| <i>Indonesie</i>                             | -3.8             | 1.8              | .. <sup>n</sup>      | .. <sup>n</sup>       | 33.5             | 0.9              | 339.7            | .. <sup>n</sup>       | .. <sup>n</sup>      | 858.6            |
| <i>Malaisie</i>                              | 9.6              | -6.0             | .. <sup>n</sup>      | .. <sup>n</sup>       | -15.7            | 10.2             | 20.8             | .. <sup>n</sup>       | .. <sup>n</sup>      | 1 275.5          |
| <i>Philippines</i>                           | -22.7            | -36.7            | .. <sup>n</sup>      | .. <sup>n</sup>       | 15.6             | 0.3              | -1.5             | .. <sup>n</sup>       | .. <sup>n</sup>      | -3.1             |
| <i>Singapour</i>                             | -222.2           | 276.5            | 327.4                | .. <sup>n</sup>       | 5 267.4          | 248.0            | 6 790.6          | .. <sup>n</sup>       | .. <sup>n</sup>      | 6 799.0          |
| <i>Thaïlande</i>                             | 2.2              | 15.4             | .. <sup>n</sup>      | .. <sup>n</sup>       | 38.6             | 3.9              | -0.1             | .. <sup>n</sup>       | .. <sup>n</sup>      | 29.4             |
| <b>OCEANIE ET REGIONS POLAIRES</b>           | <b>-478.2</b>    | <b>85.0</b>      | <b>582.5</b>         | <b>-382.2</b>         | <b>157.3</b>     | <b>2 672.8</b>   | <b>551.7</b>     | <b>-1 444.4</b>       | <b>1 152.6</b>       | <b>1 356.0</b>   |
| OCEANIE ET REGIONS POLAIRES (hors pays OCDE) | 1.6              | -2.2             | 5.6 <sup>w</sup>     | 28.0 <sup>w</sup>     | -17.2            | 7.7              | -5.4             | 57.5 <sup>w</sup>     | 178.7 <sup>w</sup>   | 6.8              |
| <b>Non attribué</b>                          | <b>-0.1</b>      | <b>-0.1</b>      | <b>-0.1</b>          | <b>-0.1</b>           | <b>-0.3</b>      | <b>0.0</b>       | <b>0.1</b>       | <b>-0.4</b>           | <b>5.2</b>           | <b>-14.4</b>     |
| <b>Monde</b>                                 | <b>105 765.2</b> | <b>204 342.0</b> | <b>222 022.5</b>     | <b>413 176.7</b>      | <b>288 866.5</b> | <b>135 226.3</b> | <b>227 057.1</b> | <b>205 556.4</b>      | <b>374 659.2</b>     | <b>268 355.3</b> |
| <i>dont :</i>                                |                  |                  |                      |                       |                  |                  |                  |                       |                      |                  |
| <i>Pays de l'ANASE</i>                       | -237.0           | 246.7            | 336.6                | 6 765.3               | 5 339.3          | 281.1            | 7 153.0          | -2 040.7              | 2 898.1              | 8 979.3          |
| <i>Union européenne</i>                      | -20 549.7        | 56 303.8         | 132 845.6            | 244 317.5             | 63 166.6         | 10 065.2         | 109 725.3        | 121 554.3             | 218 112.7            | 128 204.4        |
| <i>Pays d'Amérique latine</i>                | 2 302.0          | 184.5            | 2 118.8              | 1 488.9               | 384.1            | 800.6            | 1 806.8          | 9 871.1               | 3 805.0              | 8 206.8          |

.. Non disponible ; - Néant

1. Informations sur les données concernant Israël : <http://oe.cd/israel-disclaimer>.

n) Non publiable

w) Exclut les données non publiées séparément

# LUXEMBOURG

**Tableau 2. Encours des investissements directs étrangers par pays**  
En fin d'année

Millions de dollars des ÉU

|                                       | Entrant         |                  |                 |                  |                  | Sortant          |                  |                  |                 |                 |
|---------------------------------------|-----------------|------------------|-----------------|------------------|------------------|------------------|------------------|------------------|-----------------|-----------------|
|                                       | 2008            | 2009             | 2010            | 2011             | 2012             | 2008             | 2009             | 2010             | 2011            | 2012            |
| <b>Pays membres de l'OCDE</b>         | <b>81 951.0</b> | <b>101 379.1</b> | <b>96 084.8</b> | <b>102 276.0</b> | <b>111 045.7</b> | <b>100 420.4</b> | <b>104 819.1</b> | <b>105 761.5</b> | <b>89 648.0</b> | <b>97 146.3</b> |
| Australie                             | -               | -                | -               | -                | -                | .. <sup>c</sup>  | .. <sup>c</sup>  | .. <sup>c</sup>  | .. <sup>c</sup> | .. <sup>c</sup> |
| Autriche                              | .. <sup>c</sup> | .. <sup>c</sup>  | .. <sup>c</sup> | .. <sup>c</sup>  | ..               | .. <sup>c</sup>  | .. <sup>c</sup>  | .. <sup>c</sup>  | .. <sup>c</sup> | ..              |
| Belgique                              | 12 406.9        | 13 795.7         | 12 518.6        | 12 704.3         | ..               | 50 572.9         | 50 658.6         | 47 220.4         | 39 394.9        | ..              |
| Canada                                | .. <sup>c</sup> | .. <sup>c</sup>  | .. <sup>c</sup> | .. <sup>c</sup>  | .. <sup>c</sup>  | .. <sup>c</sup>  | .. <sup>c</sup>  | .. <sup>c</sup>  | .. <sup>c</sup> | .. <sup>c</sup> |
| Chili                                 | -               | -                | -               | -                | -                | .. <sup>c</sup>  | .. <sup>c</sup>  | .. <sup>c</sup>  | .. <sup>c</sup> | .. <sup>c</sup> |
| République Tchèque                    | .. <sup>c</sup> | .. <sup>c</sup>  | .. <sup>c</sup> | .. <sup>c</sup>  | ..               | .. <sup>c</sup>  | .. <sup>c</sup>  | .. <sup>c</sup>  | .. <sup>c</sup> | ..              |
| Danemark                              | .. <sup>c</sup> | .. <sup>c</sup>  | .. <sup>c</sup> | .. <sup>c</sup>  | ..               | .. <sup>c</sup>  | .. <sup>c</sup>  | .. <sup>c</sup>  | .. <sup>c</sup> | ..              |
| Estonie                               | -               | -                | -               | -                | ..               | .. <sup>c</sup>  | .. <sup>c</sup>  | .. <sup>c</sup>  | .. <sup>c</sup> | ..              |
| Finlande                              | .. <sup>c</sup> | .. <sup>c</sup>  | .. <sup>c</sup> | .. <sup>c</sup>  | ..               | .. <sup>c</sup>  | .. <sup>c</sup>  | .. <sup>c</sup>  | .. <sup>c</sup> | ..              |
| France                                | 7 757.9         | 10 946.7         | 9 670.5         | 9 772.2          | ..               | 3 289.5          | 4 190.9          | 3 592.5          | 3 742.7         | ..              |
| Allemagne                             | 22 592.3        | 26 951.4         | 25 528.5        | 25 112.8         | ..               | 16 733.3         | 10 278.6         | 11 216.5         | 9 093.0         | ..              |
| Grèce                                 | .. <sup>c</sup> | .. <sup>c</sup>  | .. <sup>c</sup> | .. <sup>c</sup>  | ..               | .. <sup>c</sup>  | .. <sup>c</sup>  | .. <sup>c</sup>  | .. <sup>c</sup> | ..              |
| Hongrie                               | -               | -                | -               | -                | ..               | .. <sup>c</sup>  | .. <sup>c</sup>  | .. <sup>c</sup>  | .. <sup>c</sup> | ..              |
| Islande                               | .. <sup>c</sup> | .. <sup>c</sup>  | -               | -                | -                | -                | -                | -                | -               | -               |
| Irlande                               | .. <sup>c</sup> | .. <sup>c</sup>  | .. <sup>c</sup> | .. <sup>c</sup>  | ..               | .. <sup>c</sup>  | .. <sup>c</sup>  | .. <sup>c</sup>  | .. <sup>c</sup> | ..              |
| Israël <sup>1</sup>                   | .. <sup>c</sup> | .. <sup>c</sup>  | .. <sup>c</sup> | .. <sup>c</sup>  | .. <sup>c</sup>  | .. <sup>c</sup>  | .. <sup>c</sup>  | .. <sup>c</sup>  | .. <sup>c</sup> | .. <sup>c</sup> |
| Italie                                | 4 366.7         | 4 638.5          | 3 740.6         | 3 841.5          | ..               | 835.5            | 1 216.6          | 1 543.3          | 1 383.2         | ..              |
| Japon                                 | 411.6           | 579.5            | 629.8           | 712.8            | 773.9            | 5.7              | 6.4              | 10.0             | 6.4             | 6.9             |
| Corée                                 | .. <sup>c</sup> | .. <sup>c</sup>  | .. <sup>c</sup> | .. <sup>c</sup>  | .. <sup>c</sup>  | .. <sup>c</sup>  | .. <sup>c</sup>  | .. <sup>c</sup>  | .. <sup>c</sup> | .. <sup>c</sup> |
| Luxembourg                            | -               | -                | -               | -                | ..               | -                | -                | -                | -               | ..              |
| Mexique                               | .. <sup>c</sup> | .. <sup>c</sup>  | .. <sup>c</sup> | .. <sup>c</sup>  | .. <sup>c</sup>  | .. <sup>c</sup>  | .. <sup>c</sup>  | .. <sup>c</sup>  | .. <sup>c</sup> | .. <sup>c</sup> |
| Pays-Bas                              | 3 030.9         | 3 209.3          | 884.2           | 1 331.7          | ..               | 2 908.2          | 3 054.0          | 2 592.2          | 2 730.5         | ..              |
| Nouvelle-Zélande                      | -               | -                | -               | -                | -                | -                | -                | -                | -               | -               |
| Norvège                               | .. <sup>c</sup> | .. <sup>c</sup>  | .. <sup>c</sup> | .. <sup>c</sup>  | .. <sup>c</sup>  | .. <sup>c</sup>  | .. <sup>c</sup>  | .. <sup>c</sup>  | .. <sup>c</sup> | .. <sup>c</sup> |
| Pologne                               | -               | -                | -               | -                | ..               | .. <sup>c</sup>  | .. <sup>c</sup>  | .. <sup>c</sup>  | .. <sup>c</sup> | ..              |
| Portugal                              | .. <sup>c</sup> | .. <sup>c</sup>  | .. <sup>c</sup> | .. <sup>c</sup>  | ..               | .. <sup>c</sup>  | .. <sup>c</sup>  | .. <sup>c</sup>  | .. <sup>c</sup> | ..              |
| République slovaque                   | -               | -                | -               | -                | ..               | .. <sup>c</sup>  | .. <sup>c</sup>  | .. <sup>c</sup>  | .. <sup>c</sup> | ..              |
| Slovénie                              | -               | -                | -               | -                | ..               | .. <sup>c</sup>  | .. <sup>c</sup>  | .. <sup>c</sup>  | .. <sup>c</sup> | ..              |
| Espagne                               | 211.9           | 189.5            | 136.3           | 263.9            | ..               | 4 749.8          | 6 475.8          | 6 916.5          | 6 605.5         | ..              |
| Suède                                 | .. <sup>c</sup> | .. <sup>c</sup>  | .. <sup>c</sup> | .. <sup>c</sup>  | ..               | .. <sup>c</sup>  | .. <sup>c</sup>  | .. <sup>c</sup>  | .. <sup>c</sup> | ..              |
| Suisse                                | 2 333.8         | 2 344.3          | 2 873.9         | 2 955.6          | 3 209.0          | 2 242.5          | 2 273.3          | 1 505.3          | 1 698.2         | 1 838.9         |
| Turquie                               | .. <sup>c</sup> | .. <sup>c</sup>  | .. <sup>c</sup> | .. <sup>c</sup>  | .. <sup>c</sup>  | .. <sup>c</sup>  | .. <sup>c</sup>  | .. <sup>c</sup>  | .. <sup>c</sup> | .. <sup>c</sup> |
| Royaume-Uni                           | .. <sup>c</sup> | .. <sup>c</sup>  | .. <sup>c</sup> | .. <sup>c</sup>  | ..               | .. <sup>c</sup>  | .. <sup>c</sup>  | .. <sup>c</sup>  | .. <sup>c</sup> | ..              |
| Etats-Unis                            | 8 778.2         | 9 951.4          | 10 674.5        | 12 018.7         | 13 049.3         | 4 405.4          | 7 354.2          | 9 730.7          | 3 813.3         | 4 129.2         |
| OCDE - non attribué                   | 20 061.0        | 28 772.8         | 29 427.8        | 33 562.5         | 94 013.5         | 14 677.5         | 19 310.8         | 21 434.1         | 21 180.2        | 91 171.2        |
| <b>Europe</b>                         | ..              | ..               | ..              | ..               | ..               | ..               | ..               | ..               | ..              | ..              |
| <b>Europe (hors pays de l'OCDE)</b>   | ..              | ..               | ..              | ..               | ..               | ..               | ..               | ..               | ..              | ..              |
| <i>dont :</i>                         |                 |                  |                 |                  |                  |                  |                  |                  |                 |                 |
| Bulgarie                              | -               | -                | -               | -                | ..               | .. <sup>c</sup>  | .. <sup>c</sup>  | .. <sup>c</sup>  | .. <sup>c</sup> | ..              |
| Chypre                                | -               | -                | .. <sup>c</sup> | .. <sup>c</sup>  | ..               | .. <sup>c</sup>  | .. <sup>c</sup>  | .. <sup>c</sup>  | .. <sup>c</sup> | ..              |
| Roumanie                              | -               | -                | -               | -                | ..               | .. <sup>c</sup>  | .. <sup>c</sup>  | .. <sup>c</sup>  | .. <sup>c</sup> | ..              |
| Russie                                | .. <sup>c</sup> | .. <sup>c</sup>  | .. <sup>c</sup> | .. <sup>c</sup>  | .. <sup>c</sup>  | .. <sup>c</sup>  | .. <sup>c</sup>  | .. <sup>c</sup>  | .. <sup>c</sup> | .. <sup>c</sup> |
| Ukraine                               | -               | -                | -               | -                | ..               | .. <sup>c</sup>  | .. <sup>c</sup>  | .. <sup>c</sup>  | .. <sup>c</sup> | ..              |
| <b>Afrique</b>                        | ..              | ..               | ..              | ..               | ..               | ..               | ..               | ..               | ..              | ..              |
| <i>dont :</i>                         |                 |                  |                 |                  |                  |                  |                  |                  |                 |                 |
| Algérie                               | .. <sup>c</sup> | .. <sup>c</sup>  | .. <sup>c</sup> | .. <sup>c</sup>  | ..               | .. <sup>c</sup>  | .. <sup>c</sup>  | .. <sup>c</sup>  | .. <sup>c</sup> | ..              |
| Egypte                                | -               | -                | -               | -                | -                | .. <sup>c</sup>  | .. <sup>c</sup>  | .. <sup>c</sup>  | .. <sup>c</sup> | .. <sup>c</sup> |
| Libye                                 | -               | -                | -               | -                | ..               | -                | -                | -                | -               | ..              |
| Maroc                                 | -               | -                | -               | -                | -                | .. <sup>c</sup>  | .. <sup>c</sup>  | .. <sup>c</sup>  | .. <sup>c</sup> | .. <sup>c</sup> |
| Afrique du Sud                        | -               | -                | -               | -                | -                | .. <sup>c</sup>  | .. <sup>c</sup>  | .. <sup>c</sup>  | .. <sup>c</sup> | .. <sup>c</sup> |
| Tunisie                               | -               | -                | -               | -                | ..               | .. <sup>c</sup>  | .. <sup>c</sup>  | .. <sup>c</sup>  | .. <sup>c</sup> | ..              |
| <b>Amérique</b>                       | ..              | ..               | ..              | ..               | ..               | ..               | ..               | ..               | ..              | ..              |
| <b>Amérique (hors pays de l'OCDE)</b> | ..              | ..               | ..              | ..               | ..               | ..               | ..               | ..               | ..              | ..              |
| <i>dont :</i>                         |                 |                  |                 |                  |                  |                  |                  |                  |                 |                 |
| Argentine                             | -               | -                | -               | -                | -                | .. <sup>c</sup>  | .. <sup>c</sup>  | .. <sup>c</sup>  | .. <sup>c</sup> | .. <sup>c</sup> |
| Brésil                                | .. <sup>c</sup> | .. <sup>c</sup>  | .. <sup>c</sup> | .. <sup>c</sup>  | .. <sup>c</sup>  | .. <sup>c</sup>  | .. <sup>c</sup>  | .. <sup>c</sup>  | .. <sup>c</sup> | .. <sup>c</sup> |
| Colombie                              | -               | -                | -               | -                | ..               | .. <sup>c</sup>  | -                | .. <sup>c</sup>  | .. <sup>c</sup> | ..              |
| Panama                                | -               | -                | -               | -                | ..               | -                | -                | .. <sup>c</sup>  | .. <sup>c</sup> | ..              |
| Pérou                                 | -               | -                | -               | -                | ..               | .. <sup>c</sup>  | .. <sup>c</sup>  | .. <sup>c</sup>  | .. <sup>c</sup> | ..              |
| Uruguay                               | -               | -                | -               | -                | -                | .. <sup>c</sup>  | .. <sup>c</sup>  | .. <sup>c</sup>  | -               | -               |
| Venezuela                             | -               | -                | -               | -                | -                | .. <sup>c</sup>  | .. <sup>c</sup>  | -                | -               | -               |
| <b>Asie</b>                           | ..              | ..               | ..              | ..               | ..               | ..               | ..               | ..               | ..              | ..              |
| <b>Asie (hors pays de l'OCDE)</b>     | ..              | ..               | ..              | ..               | ..               | ..               | ..               | ..               | ..              | ..              |
| <i>dont :</i>                         |                 |                  |                 |                  |                  |                  |                  |                  |                 |                 |
| Proche et moyen Orient                | ..              | ..               | ..              | ..               | ..               | ..               | ..               | ..               | ..              | ..              |
| <i>dont :</i>                         |                 |                  |                 |                  |                  |                  |                  |                  |                 |                 |
| Koweït                                | .. <sup>c</sup> | .. <sup>c</sup>  | .. <sup>c</sup> | .. <sup>c</sup>  | ..               | -                | -                | -                | -               | ..              |
| Arabie Saoudite                       | -               | -                | -               | -                | ..               | .. <sup>c</sup>  | .. <sup>c</sup>  | .. <sup>c</sup>  | .. <sup>c</sup> | ..              |
| Émirats Arabes Unis                   | .. <sup>c</sup> | -                | -               | -                | ..               | .. <sup>c</sup>  | .. <sup>c</sup>  | .. <sup>c</sup>  | .. <sup>c</sup> | ..              |



# LUXEMBOURG

## Tableau 2. Encours des investissements directs étrangers par pays (suite)

En fin d'année

Millions de dollars des ÉU

|  | Entrant         |                  |                 |                  |                  | Sortant          |                  |                  |                  |                  |
|--|-----------------|------------------|-----------------|------------------|------------------|------------------|------------------|------------------|------------------|------------------|
|  | 2008            | 2009             | 2010            | 2011             | 2012             | 2008             | 2009             | 2010             | 2011             | 2012             |
| <i>Iran</i>                                  | -               | -                | -               | -                | ..               | -                | -                | -                | -                | ..               |
| <i>Autre pays d'Asie</i>                     | ..              | ..               | ..              | ..               | ..               | ..               | ..               | ..               | ..               | ..               |
| <b>dont :</b>                                |                 |                  |                 |                  |                  |                  |                  |                  |                  |                  |
| <i>Chine</i>                                 | .. <sup>c</sup> | .. <sup>c</sup>  | .. <sup>c</sup> | .. <sup>c</sup>  | .. <sup>c</sup>  | .. <sup>c</sup>  | .. <sup>c</sup>  | .. <sup>c</sup>  | .. <sup>c</sup>  | .. <sup>c</sup>  |
| <i>Taipei chinois</i>                        | -               | -                | .. <sup>c</sup> | .. <sup>c</sup>  | .. <sup>c</sup>  | .. <sup>c</sup>  | .. <sup>c</sup>  | .. <sup>c</sup>  | .. <sup>c</sup>  | .. <sup>c</sup>  |
| <i>Hong Kong, Chine</i>                      | -               | .. <sup>c</sup>  | .. <sup>c</sup> | .. <sup>c</sup>  | .. <sup>c</sup>  | .. <sup>c</sup>  | .. <sup>c</sup>  | .. <sup>c</sup>  | .. <sup>c</sup>  | .. <sup>c</sup>  |
| <i>Inde</i>                                  | -               | -                | -               | -                | -                | .. <sup>c</sup>  | .. <sup>c</sup>  | .. <sup>c</sup>  | .. <sup>c</sup>  | .. <sup>c</sup>  |
| <i>Indonesie</i>                             | -               | -                | -               | -                | -                | .. <sup>c</sup>  | .. <sup>c</sup>  | .. <sup>c</sup>  | .. <sup>c</sup>  | .. <sup>c</sup>  |
| <i>Malaisie</i>                              | -               | -                | -               | -                | -                | .. <sup>c</sup>  | .. <sup>c</sup>  | .. <sup>c</sup>  | .. <sup>c</sup>  | .. <sup>c</sup>  |
| <i>Philippines</i>                           | -               | -                | -               | -                | -                | .. <sup>c</sup>  | .. <sup>c</sup>  | .. <sup>c</sup>  | .. <sup>c</sup>  | .. <sup>c</sup>  |
| <i>Singapour</i>                             | .. <sup>c</sup> | .. <sup>c</sup>  | .. <sup>c</sup> | .. <sup>c</sup>  | .. <sup>c</sup>  | .. <sup>c</sup>  | .. <sup>c</sup>  | .. <sup>c</sup>  | .. <sup>c</sup>  | .. <sup>c</sup>  |
| <i>Thaïlande</i>                             | -               | -                | -               | -                | -                | -                | -                | -                | -                | -                |
| <b>OCEANIE ET REGIONS POLAIRES</b>           | ..              | ..               | ..              | ..               | ..               | ..               | ..               | ..               | ..               | ..               |
| OCEANIE ET REGIONS POLAIRES (hors pays OCDE) | ..              | ..               | ..              | ..               | ..               | ..               | ..               | ..               | ..               | ..               |
| <b>Non attribué</b>                          | <b>82 938.2</b> | <b>102 788.7</b> | <b>97 944.9</b> | <b>104 794.3</b> | <b>113 779.9</b> | <b>115 491.0</b> | <b>125 080.5</b> | <b>125 105.8</b> | <b>107 370.3</b> | <b>116 266.0</b> |
| <b>Monde</b>                                 | <b>82 938.2</b> | <b>102 788.7</b> | <b>97 944.9</b> | <b>104 794.3</b> | <b>113 779.9</b> | <b>115 491.0</b> | <b>125 080.5</b> | <b>125 105.8</b> | <b>107 370.3</b> | <b>116 266.0</b> |
| <b>dont :</b>                                |                 |                  |                 |                  |                  |                  |                  |                  |                  |                  |
| <i>Pays de l'ANASE</i>                       | ..              | ..               | ..              | ..               | ..               | ..               | ..               | ..               | ..               | ..               |
| <i>Union européenne</i>                      | 69 560.7        | 87 620.5         | 80 619.5        | 85 192.3         | 92 497.2         | 91 394.4         | 89 328.7         | 86 153.7         | 75 575.0         | 81 836.4         |
| <i>Pays d'Amérique latine</i>                | ..              | ..               | ..              | ..               | ..               | ..               | ..               | ..               | ..               | ..               |

.. Non disponible ; - Néant

1. Informations sur les données concernant Israël : <http://oe.cd/israel-disclaimer>.

c) Confidentiel

# LUXEMBOURG

## Tableau 3. Investissement direct étranger : flux par secteur industriel

Millions de dollars des ÉU

|  | Entrant          |                  |                  |                  |                  | Sortant          |                  |                  |                  |                  |
|--|------------------|------------------|------------------|------------------|------------------|------------------|------------------|------------------|------------------|------------------|
|  | 2008             | 2009             | 2010             | 2011             | 2012             | 2008             | 2009             | 2010             | 2011             | 2012             |
| <b>Secteur primaire</b>  | <b>1.2</b>       | <b>0.1</b>       | <b>1.1</b>       | <b>2.0</b>       | <b>..</b>        | <b>-0.1</b>      | <b>0.7</b>       | <b>-</b>         | <b>-0.7</b>      | <b>..</b>        |
| Agriculture et pêche   | 0.1              | -                | -                | -0.1             | ..               | -                | -                | -                | -                | ..               |
| Mines et exploitation  | 1.0              | 0.1              | 1.1              | 2.1              | ..               | -0.1             | 0.7              | -                | -0.7             | ..               |
| <i>dont : Activités d'extraction</i>   | -                | -                | -                | -                | ..               | -                | -                | -                | -                | ..               |
| <b>Manufacture</b>   | <b>3 810.4</b>   | <b>-163.5</b>    | <b>1 902.9</b>   | <b>-2 205.9</b>  | <b>..</b>        | <b>4 236.1</b>   | <b>-1 229.8</b>  | <b>2 816.8</b>   | <b>-168.8</b>    | <b>..</b>        |
| <i>dont :</i>  |                  |                  |                  |                  |                  |                  |                  |                  |                  |                  |
| Produits alimentaires  | 19.2             | -13.5            | -687.6           | 135.8            | ..               | -42.8            | -4.2             | 136.2            | -33.6            | ..               |
| Textile et bois, édition et imprimerie   | -492.0           | -1.0             | -76.2            | -91.8            | ..               | -214.2           | -319.0           | -38.9            | -0.7             | ..               |
| Pétrole, produits chimiques, caoutchouc et mat. plastiques                         | 160.2            | 2 858.6          | 1 390.6          | -871.7           | ..               | -47.5            | 166.2            | 1 104.9          | -289.0           | ..               |
| Produits métallurgiques et mécaniques  | 4 094.3          | -2 886.6         | 536.4            | -1 240.5         | ..               | 4 398.7          | -1 053.8         | 1 818.7          | 79.8             | ..               |
| Machines de bureau, ordinateurs, radio, téléviseurs et équipement de communication | -                | -                | 3.0              | -                | ..               | -                | -                | -                | -                | ..               |
| Automobiles et autres équipements de transport                                     | 18.4             | 1.9              | 3.0              | -0.8             | ..               | 0.9              | 0.6              | -1.2             | -0.1             | ..               |
| <b>Électricité, gaz et eau</b>   | <b>21.5</b>      | <b>60.0</b>      | <b>31.0</b>      | <b>114.6</b>     | <b>..</b>        | <b>0.7</b>       | <b>5.6</b>       | <b>-10.7</b>     | <b>1.4</b>       | <b>..</b>        |
| <b>Construction</b>  | <b>81.3</b>      | <b>37.6</b>      | <b>49.0</b>      | <b>20.5</b>      | <b>..</b>        | <b>18.7</b>      | <b>2.6</b>       | <b>2.4</b>       | <b>-7.9</b>      | <b>..</b>        |
| <b>Services</b>  | <b>101 785.5</b> | <b>204 386.8</b> | <b>220 653.5</b> | <b>415 034.5</b> | <b>..</b>        | <b>130 709.9</b> | <b>228 130.9</b> | <b>202 464.0</b> | <b>374 723.3</b> | <b>..</b>        |
| Commerce et réparation   | 676.8            | 5 418.0          | 11 916.6         | 1 144.2          | ..               | 6 461.6          | 5 426.9          | 3 501.2          | 407.5            | ..               |
| Automobiles et motocycles  | 8.2              | 63.8             | 123.0            | 41.9             | ..               | 5.0              | 5.1              | 13.1             | 7.7              | ..               |
| Commerce de gros (sauf automobiles et motocycles)                                  | 605.8            | 4 919.4          | 12 092.5         | 1 013.2          | ..               | 6 369.3          | 4 751.9          | 3 617.6          | 358.6            | ..               |
| Commerce de détail (sauf automobiles et motocycles)                                | 62.7             | 434.8            | -298.8           | 89.1             | ..               | 87.3             | 669.9            | -129.5           | 41.2             | ..               |
| Hôtels et restaurants  | -13.2            | 4.4              | 6 870.7          | 498.7            | ..               | -23.0            | -5.0             | 7 119.5          | 495.8            | ..               |
| Transport, entreposage et communication  | 1 555.3          | 2 909.7          | 1 987.8          | 1 636.2          | ..               | 387.0            | 842.6            | 1 455.0          | -248.2           | ..               |
| Transport et entreposage   | 42.4             | 703.7            | 332.7            | 1 428.1          | ..               | 84.1             | 90.9             | 506.8            | -14.3            | ..               |
| Postes et télécommunications   | 1 512.9          | 2 206.0          | 1 655.1          | 208.1            | ..               | 302.9            | 751.7            | 948.2            | -233.8           | ..               |
| Intermédiation financière  | 99 044.6         | 194 792.9        | 188 950.2        | 405 652.1        | ..               | 121 098.1        | 222 606.3        | 186 811.1        | 369 763.5        | ..               |
| Intermédiation financière hors assurances et caisses de retraite                   | 99 083.6         | 193 380.5        | 187 961.9        | 405 270.9        | ..               | 120 477.2        | 221 523.6        | 185 436.0        | 368 927.2        | ..               |
| Intermédiation monétaire   | ..               | ..               | ..               | ..               | ..               | ..               | ..               | ..               | ..               | ..               |
| Autres intermédiations financières   | ..               | ..               | ..               | ..               | ..               | ..               | ..               | ..               | ..               | ..               |
| <i>dont : Sociétés holding financières</i>   | ..               | ..               | ..               | ..               | ..               | ..               | ..               | ..               | ..               | ..               |
| Assurances et fonds de pension   | -271.9           | -11.3            | 602.3            | 143.5            | ..               | 464.5            | 993.3            | 1 279.2          | 639.4            | ..               |
| Activités annexes à l'intermédiation financière                                    | 232.9            | 1 423.5          | 386.2            | 237.7            | ..               | 156.4            | 89.2             | 95.9             | 196.8            | ..               |
| Activités d'entreprise et immobilier   | -974.0           | 1 191.9          | 11 323.4         | 7 758.8          | ..               | 2 062.3          | -414.7           | 3 665.7          | 4 150.1          | ..               |
| <i>dont : Immobilier</i>   | 292.1            | 310.6            | -31.8            | 505.4            | ..               | 55.4             | 16.7             | 30.2             | 1 029.8          | ..               |
| Autres services  | 1 496.2          | 69.9             | -395.2           | -1 655.6         | ..               | 724.0            | -325.2           | -88.6            | 154.6            | ..               |
| <b>Investment non attribué</b>   | <b>0.1</b>       | <b>21.0</b>      | <b>-615.0</b>    | <b>211.0</b>     | <b>288 866.5</b> | <b>-0.1</b>      | <b>147.1</b>     | <b>284.0</b>     | <b>112.0</b>     | <b>268 355.3</b> |
| <b>Achats et ventes privés d'immobilier</b>  | <b>65.2</b>      | <b>..</b>        | <b>..</b>        | <b>..</b>        | <b>..</b>        | <b>261.1</b>     | <b>..</b>        | <b>..</b>        | <b>..</b>        | <b>..</b>        |
| <b>Total</b>   | <b>105 765.2</b> | <b>204 342.0</b> | <b>222 022.5</b> | <b>413 176.7</b> | <b>288 866.5</b> | <b>135 226.3</b> | <b>227 057.1</b> | <b>205 556.4</b> | <b>374 659.2</b> | <b>268 355.3</b> |

.. Non disponible ; - Néant

# LUXEMBOURG

**Tableau 4. Encours des investissements directs étrangers par secteur industriel**  
En fin d'année

Millions de dollars des ÉU

|  | Entrant         |                  |                 |                  |                  | Sortant          |                  |                  |                  |                  |
|--|-----------------|------------------|-----------------|------------------|------------------|------------------|------------------|------------------|------------------|------------------|
|  | 2008            | 2009             | 2010            | 2011             | 2012             | 2008             | 2009             | 2010             | 2011             | 2012             |
| <b>Secteur primaire</b>  | ..w             | ..w              | ..w             | ..w              | ..               | ..w              | ..w              | ..w              | ..w              | ..               |
| Agriculture et pêche   | -               | -                | -               | -                | ..               | -                | -                | -                | -                | ..               |
| Mines et exploitation  | ..c             | ..c              | ..c             | ..c              | ..               | ..c              | ..c              | ..c              | ..c              | ..               |
| <i>dont : Activités d'extraction</i>   | -               | -                | -               | -                | ..               | -                | -                | -                | -                | ..               |
| <b>Manufacture</b>   | <b>22 755.3</b> | <b>30 916.8</b>  | <b>31 376.1</b> | <b>35 997.5</b>  | ..               | <b>90 799.2</b>  | <b>101 100.7</b> | <b>103 466.9</b> | <b>88 286.4</b>  | ..               |
| <i>dont :</i>  |                 |                  |                 |                  |                  |                  |                  |                  |                  |                  |
| Produits alimentaires  | ..c             | ..c              | ..c             | ..c              | ..               | ..c              | ..c              | ..c              | ..c              | ..               |
| Textile et bois, édition et imprimerie   | ..c             | ..c              | ..c             | ..c              | ..               | ..c              | ..c              | ..c              | ..c              | ..               |
| Pétrole, produits chimiques, caoutchouc et mat. plastiques                         | ..c             | ..c              | ..c             | ..c              | ..               | ..c              | ..c              | ..c              | ..c              | ..               |
| Produits métallurgiques et mécaniques  | ..c             | ..c              | ..c             | ..c              | ..               | ..c              | ..c              | ..c              | ..c              | ..               |
| Machines de bureau, ordinateurs, radio, téléviseurs et équipement de communication | -               | -                | -               | -                | ..               | -                | -                | -                | -                | ..               |
| Automobiles et autres équipements de transport                                     | ..c             | ..c              | ..c             | ..c              | ..               | -                | -                | -                | -                | ..               |
| <b>Electricité, gaz et eau</b>   | ..c             | ..c              | ..c             | ..c              | ..               | ..c              | ..c              | ..c              | ..c              | ..               |
| <b>Construction</b>  | ..c             | ..c              | ..c             | ..c              | ..               | ..c              | ..c              | ..c              | ..c              | ..               |
| <b>Services</b>  | <b>60 053.7</b> | <b>71 462.6</b>  | <b>66 072.1</b> | <b>68 294.3</b>  | ..               | <b>24 349.7</b>  | <b>23 508.8</b>  | <b>21 273.2</b>  | <b>18 639.4</b>  | ..               |
| Commerce et réparation   | ..c             | ..c              | ..c             | ..c              | ..               | ..c              | ..c              | ..c              | ..c              | ..               |
| Automobiles et motocycles  | ..c             | ..c              | ..c             | ..c              | ..               | ..c              | ..c              | ..c              | ..c              | ..               |
| Commerce de gros (sauf automobiles et motocycles)                                  | ..c             | ..c              | ..c             | ..c              | ..               | ..c              | ..c              | ..c              | ..c              | ..               |
| Commerce de détail (sauf automobiles et motocycles)                                | ..c             | ..c              | ..c             | ..c              | ..               | ..c              | ..c              | ..c              | ..c              | ..               |
| Hôtels et restaurants  | ..c             | ..c              | ..c             | ..c              | ..               | -                | -                | -                | -                | ..               |
| Transport, entreposage et communication  | ..c             | ..c              | ..c             | ..c              | ..               | ..c              | ..c              | ..c              | ..c              | ..               |
| Transport et entreposage   | ..c             | ..c              | ..c             | ..c              | ..               | ..c              | ..c              | ..c              | ..c              | ..               |
| Postes et télécommunications   | ..c             | ..c              | ..c             | ..c              | ..               | ..c              | ..c              | ..c              | ..c              | ..               |
| Intermédiation financière  | 45 376.9        | 55 315.7         | 50 729.5        | 52 546.6         | ..               | 13 090.0         | 12 032.5         | 9 624.9          | 6 846.8          | ..               |
| Intermédiation financière hors assurances et caisses de retraite                   | 42 114.8        | 50 869.7         | 46 148.7        | 47 815.1         | ..               | 11 955.4         | 11 486.2         | 8 523.8          | 5 849.9          | ..               |
| Intermédiation monétaire   | ..              | ..               | ..              | ..               | ..               | ..               | ..               | ..               | ..               | ..               |
| Autres intermédiations financières   | ..              | ..               | ..              | ..               | ..               | ..               | ..               | ..               | ..               | ..               |
| <i>dont : Sociétés holding financières</i>   | ..              | ..               | ..              | ..               | ..               | ..               | ..               | ..               | ..               | ..               |
| Assurances et fonds de pension   | 2 577.7         | 3 624.2          | 3 708.3         | 3 798.3          | ..               | 888.9            | 215.2            | 319.8            | 376.4            | ..               |
| Activités annexes à l'intermédiation financière                                    | ..c             | ..c              | ..c             | ..c              | ..               | ..c              | ..c              | ..c              | ..c              | ..               |
| Activités d'entreprise et immobilier   | ..              | ..               | ..              | ..               | ..               | ..               | ..               | ..               | ..               | ..               |
| <i>dont : Immobilier</i>   | ..c             | ..c              | ..c             | ..c              | ..               | ..c              | ..c              | ..c              | ..c              | ..               |
| Autres services  | ..              | ..               | ..              | ..               | ..               | ..               | ..               | ..               | ..               | ..               |
| <b>Investment non attribué</b>   | <b>129.3</b>    | <b>409.3</b>     | <b>496.7</b>    | <b>502.5</b>     | <b>113 779.9</b> | <b>342.1</b>     | <b>471.1</b>     | <b>365.7</b>     | <b>444.5</b>     | <b>116 266.0</b> |
| <b>Achats et ventes privés d'immobilier</b>  | ..              | ..               | ..              | ..               | ..               | ..               | ..               | ..               | ..               | ..               |
| <b>Total</b>   | <b>82 938.2</b> | <b>102 788.7</b> | <b>97 944.9</b> | <b>104 794.3</b> | <b>113 779.9</b> | <b>115 491.0</b> | <b>125 080.5</b> | <b>125 105.8</b> | <b>107 370.3</b> | <b>116 266.0</b> |

.. Non disponible ; - Néant

c) Confidentiel

w) Exclut les données non publiées séparément

# MEXIQUE

## Tableau 1. Flux d'investissement direct étranger par pays

Millions de dollars des ÉU

|                                       | Entrant         |                 |                 |                 |                 | Sortant |      |      |      |      |
|---------------------------------------|-----------------|-----------------|-----------------|-----------------|-----------------|---------|------|------|------|------|
|                                       | 2008            | 2009            | 2010            | 2011            | 2012            | 2008    | 2009 | 2010 | 2011 | 2012 |
| <b>Pays membres de l'OCDE</b>         | <b>26 385.2</b> | <b>16 452.2</b> | <b>22 214.9</b> | <b>21 987.1</b> | <b>16 049.8</b> | ..      | ..   | ..   | ..   | ..   |
| Australie                             | 11.3            | 16.0            | 30.4            | 17.0            | 12.1            | ..      | ..   | ..   | ..   | ..   |
| Autriche                              | 32.8            | -12.0           | -0.3            | -5.6            | 27.7            | ..      | ..   | ..   | ..   | ..   |
| Belgique                              | 101.8           | 340.2           | 35.8            | 161.4           | 0.4             | ..      | ..   | ..   | ..   | ..   |
| Canada                                | 3 433.4         | 1 838.5         | 1 820.0         | 1 339.8         | 1 755.0         | ..      | ..   | ..   | ..   | ..   |
| Chili                                 | 31.6            | 50.2            | 83.6            | 55.1            | 23.5            | ..      | ..   | ..   | ..   | ..   |
| République Tchèque                    | 5.5             | 1.6             | -0.5            | 0.8             | 8.3             | ..      | ..   | ..   | ..   | ..   |
| Danemark                              | 75.8            | 23.9            | -12.8           | 132.5           | 188.1           | ..      | ..   | ..   | ..   | ..   |
| Estonie                               | -               | -               | -               | 0.0             | -               | ..      | ..   | ..   | ..   | ..   |
| Finlande                              | 79.4            | 50.4            | 24.5            | 5.9             | 5.3             | ..      | ..   | ..   | ..   | ..   |
| France                                | 210.3           | 266.5           | -10.4           | 245.7           | 398.6           | ..      | ..   | ..   | ..   | ..   |
| Allemagne                             | 656.6           | 59.9            | 353.4           | 284.9           | 787.3           | ..      | ..   | ..   | ..   | ..   |
| Grèce                                 | 0.0             | 0.1             | -0.1            | 0.4             | 0.2             | ..      | ..   | ..   | ..   | ..   |
| Hongrie                               | 0.0             | 0.0             | 0.1             | 0.1             | 0.0             | ..      | ..   | ..   | ..   | ..   |
| Islande                               | -               | -               | -               | 0.1             | 0.3             | ..      | ..   | ..   | ..   | ..   |
| Irlande                               | 96.4            | 113.0           | 95.1            | 269.2           | 6.1             | ..      | ..   | ..   | ..   | ..   |
| Israël <sup>1</sup>                   | 2.2             | 1.6             | 6.8             | 6.2             | 11.8            | ..      | ..   | ..   | ..   | ..   |
| Italie                                | 131.3           | 31.6            | 74.4            | 115.1           | 191.5           | ..      | ..   | ..   | ..   | ..   |
| Japon                                 | 528.3           | 484.4           | 536.5           | 913.6           | 1 812.4         | ..      | ..   | ..   | ..   | ..   |
| Corée                                 | 476.1           | 75.7            | -2.8            | 100.4           | 130.3           | ..      | ..   | ..   | ..   | ..   |
| Luxembourg                            | 342.0           | 187.7           | 390.5           | 136.7           | 762.4           | ..      | ..   | ..   | ..   | ..   |
| Mexique                               | -               | -               | -               | -               | -               | ..      | ..   | ..   | ..   | ..   |
| Pays-Bas                              | 1 929.8         | 2 309.9         | 9 185.0         | 2 776.9         | 1 391.8         | ..      | ..   | ..   | ..   | ..   |
| Nouvelle-Zélande                      | 26.1            | -0.2            | 26.8            | 41.8            | -37.1           | ..      | ..   | ..   | ..   | ..   |
| Norvège                               | -15.2           | 65.2            | -49.4           | 18.7            | -30.7           | ..      | ..   | ..   | ..   | ..   |
| Pologne                               | 0.0             | 11.6            | 1.2             | 0.3             | 0.4             | ..      | ..   | ..   | ..   | ..   |
| Portugal                              | 52.7            | 19.7            | 17.3            | -53.7           | 11.6            | ..      | ..   | ..   | ..   | ..   |
| République slovaque                   | 0.0             | 0.0             | -               | 0.0             | 0.0             | ..      | ..   | ..   | ..   | ..   |
| Stovénie                              | 0.0             | 0.0             | 0.0             | 0.0             | -               | ..      | ..   | ..   | ..   | ..   |
| Espagne                               | 4 962.8         | 2 581.2         | 2 040.0         | 3 653.5         | -819.5          | ..      | ..   | ..   | ..   | ..   |
| Suède                                 | 85.7            | 11.7            | 327.0           | 43.8            | 180.5           | ..      | ..   | ..   | ..   | ..   |
| Suisse                                | 242.5           | 100.0           | 260.8           | 1 167.2         | 275.0           | ..      | ..   | ..   | ..   | ..   |
| Turquie                               | 0.1             | 0.0             | 0.0             | 0.0             | 1.4             | ..      | ..   | ..   | ..   | ..   |
| Royaume-Uni                           | 1 393.5         | 419.3           | 726.2           | -1 041.0        | 440.9           | ..      | ..   | ..   | ..   | ..   |
| Etats-Unis                            | 11 526.4        | 7 456.3         | 6 256.1         | 11 600.3        | 8 514.3         | ..      | ..   | ..   | ..   | ..   |
| OCDE - non attribué                   | 0.0             | 0.0             | 0.0             | 0.0             | 0.0             | ..      | ..   | ..   | ..   | ..   |
| <b>Europe</b>                         | <b>10 384.9</b> | <b>6 581.7</b>  | <b>13 458.6</b> | <b>7 918.2</b>  | <b>3 834.9</b>  | ..      | ..   | ..   | ..   | ..   |
| <b>Europe (hors pays de l'OCDE)</b>   | <b>1.2</b>      | <b>0.2</b>      | <b>0.8</b>      | <b>5.4</b>      | <b>7.3</b>      | ..      | ..   | ..   | ..   | ..   |
| <i>dont :</i>                         |                 |                 |                 |                 |                 |         |      |      |      |      |
| Bulgarie                              | 0.0             | 0.0             | 0.0             | 0.0             | 0.4             | ..      | ..   | ..   | ..   | ..   |
| Chypre                                | 0.0             | 0.1             | 0.5             | 0.9             | 0.0             | ..      | ..   | ..   | ..   | ..   |
| Roumanie                              | 0.0             | -               | 0.2             | 0.3             | 0.9             | ..      | ..   | ..   | ..   | ..   |
| Russie                                | 0.1             | 0.0             | 0.2             | 0.2             | 1.7             | ..      | ..   | ..   | ..   | ..   |
| Ukraine                               | -               | 0.0             | -               | 0.0             | 0.2             | ..      | ..   | ..   | ..   | ..   |
| <b>Afrique</b>                        | <b>7.0</b>      | <b>0.2</b>      | <b>3.2</b>      | <b>1.0</b>      | <b>21.2</b>     | ..      | ..   | ..   | ..   | ..   |
| <i>dont :</i>                         |                 |                 |                 |                 |                 |         |      |      |      |      |
| Algérie                               | -               | -               | -               | -               | 0.0             | ..      | ..   | ..   | ..   | ..   |
| Egypte                                | 0.0             | -               | -               | 0.1             | 0.0             | ..      | ..   | ..   | ..   | ..   |
| Libye                                 | -               | -               | -               | -               | -               | ..      | ..   | ..   | ..   | ..   |
| Maroc                                 | 0.2             | -               | -               | -               | -               | ..      | ..   | ..   | ..   | ..   |
| Afrique du Sud                        | 6.4             | 0.2             | 2.4             | 0.4             | 19.9            | ..      | ..   | ..   | ..   | ..   |
| Tunisie                               | -               | -               | 0.0             | 0.0             | 0.0             | ..      | ..   | ..   | ..   | ..   |
| <b>Amérique</b>                       | <b>16 741.4</b> | <b>9 569.0</b>  | <b>8 779.2</b>  | <b>13 722.4</b> | <b>11 195.4</b> | ..      | ..   | ..   | ..   | ..   |
| <b>Amérique (hors pays de l'OCDE)</b> | <b>1 781.7</b>  | <b>274.2</b>    | <b>619.6</b>    | <b>727.1</b>    | <b>902.6</b>    | ..      | ..   | ..   | ..   | ..   |
| <i>dont :</i>                         |                 |                 |                 |                 |                 |         |      |      |      |      |
| Argentine                             | 43.6            | 2.6             | -7.7            | 9.5             | 18.1            | ..      | ..   | ..   | ..   | ..   |
| Brésil                                | 93.0            | 128.5           | 404.2           | 223.6           | 67.2            | ..      | ..   | ..   | ..   | ..   |
| Colombie                              | 43.5            | 24.3            | 18.7            | 204.7           | 12.6            | ..      | ..   | ..   | ..   | ..   |
| Panama                                | 128.8           | 34.8            | 79.9            | 85.0            | 84.2            | ..      | ..   | ..   | ..   | ..   |
| Pérou                                 | 0.7             | 2.8             | 2.6             | 4.0             | 3.5             | ..      | ..   | ..   | ..   | ..   |
| Uruguay                               | 6.2             | 3.5             | -1.5            | 33.9            | 117.5           | ..      | ..   | ..   | ..   | ..   |
| Venezuela                             | 2.7             | 0.5             | 2.3             | 56.9            | 17.0            | ..      | ..   | ..   | ..   | ..   |
| <b>Asie</b>                           | <b>1 160.5</b>  | <b>915.4</b>    | <b>729.3</b>    | <b>1 303.5</b>  | <b>2 186.9</b>  | ..      | ..   | ..   | ..   | ..   |
| <b>Asie (hors pays de l'OCDE)</b>     | <b>156.1</b>    | <b>355.3</b>    | <b>188.9</b>    | <b>283.3</b>    | <b>232.5</b>    | ..      | ..   | ..   | ..   | ..   |
| <i>dont :</i>                         |                 |                 |                 |                 |                 |         |      |      |      |      |
| Proche et moyen Orient                | ..              | ..              | 0.0             | 0.5             | 0.9             | ..      | ..   | ..   | ..   | ..   |
| <i>dont :</i>                         |                 |                 |                 |                 |                 |         |      |      |      |      |
| Koweït                                | -               | -               | -               | 0.0             | -               | ..      | ..   | ..   | ..   | ..   |
| Arabie Saoudite                       | -               | -               | -               | 0.0             | -               | ..      | ..   | ..   | ..   | ..   |
| Émirats Arabes Unis                   | -               | -               | -               | 0.0             | 0.0             | ..      | ..   | ..   | ..   | ..   |
| Iran                                  | -               | -               | 0.0             | 0.5             | 0.9             | ..      | ..   | ..   | ..   | ..   |
| Autre pays d'Asie                     | 153.3           | 353.5           | 188.7           | 282.5           | 231.6           | ..      | ..   | ..   | ..   | ..   |
| <i>dont :</i>                         |                 |                 |                 |                 |                 |         |      |      |      |      |
| Chine                                 | 13.1            | 33.7            | 14.5            | 22.4            | 82.8            | ..      | ..   | ..   | ..   | ..   |

# MEXIQUE

## Tableau 1. Flux d'investissement direct étranger par pays (suite)

Millions de dollars des ÉU

|  | Entrant         |                 |                 |                 |                 | Sortant        |                |                 |                 |                 |
|--|-----------------|-----------------|-----------------|-----------------|-----------------|----------------|----------------|-----------------|-----------------|-----------------|
|  | 2008            | 2009            | 2010            | 2011            | 2012            | 2008           | 2009           | 2010            | 2011            | 2012            |
| <i>Taipei chinois</i>                        | 33.5            | 48.4            | 115.3           | 27.2            | 88.1            | ..             | ..             | ..              | ..              | ..              |
| <i>Hong Kong, Chine</i>                      | 0.5             | 7.9             | 14.1            | 2.3             | 4.1             | ..             | ..             | ..              | ..              | ..              |
| <i>Inde</i>                                  | -3.0            | 6.1             | 6.0             | 7.9             | 1.9             | ..             | ..             | ..              | ..              | ..              |
| <i>Indonésie</i>                             | -               | -               | 0.0             | -               | -               | ..             | ..             | ..              | ..              | ..              |
| <i>Malaisie</i>                              | 0.5             | -               | 0.0             | -2.0            | 0.0             | ..             | ..             | ..              | ..              | ..              |
| <i>Philippines</i>                           | 0.1             | 0.0             | 1.7             | 69.2            | -               | ..             | ..             | ..              | ..              | ..              |
| <i>Singapour</i>                             | 108.6           | 257.3           | 33.7            | 151.5           | 49.8            | ..             | ..             | ..              | ..              | ..              |
| <i>Thaïlande</i>                             | -               | -               | -               | 0.2             | 1.1             | ..             | ..             | ..              | ..              | ..              |
| <b>OCEANIE ET REGIONS POLAIRES</b>           | <b>37.3</b>     | <b>29.2</b>     | <b>57.1</b>     | <b>58.9</b>     | <b>-25.0</b>    | ..             | ..             | ..              | ..              | ..              |
| OCEANIE ET REGIONS POLAIRES (hors pays OCDE) | 0.0             | 13.4            | -               | 0.0             | 0.0             | ..             | ..             | ..              | ..              | ..              |
| <b>Non attribué</b>                          | <b>5.4</b>      | <b>-40.0</b>    | <b>0.0</b>      | <b>5.1</b>      | <b>10.2</b>     | <b>1 157.1</b> | <b>9 603.7</b> | <b>15 049.5</b> | <b>12 636.2</b> | <b>22 470.4</b> |
| <b>Monde</b>                                 | <b>28 336.7</b> | <b>17 055.5</b> | <b>23 027.4</b> | <b>23 009.0</b> | <b>17 223.7</b> | <b>1 157.1</b> | <b>9 603.7</b> | <b>15 049.5</b> | <b>12 636.2</b> | <b>22 470.4</b> |
| <i>dont :</i>                                |                 |                 |                 |                 |                 |                |                |                 |                 |                 |
| <i>Pays de l'ANASE</i>                       | 109.2           | 257.4           | 35.5            | 219.1           | 50.9            | ..             | ..             | ..              | ..              | ..              |
| <i>Union européenne</i>                      | 10 156.4        | 6 416.4         | 13 247.0        | 6 732.9         | 3 585.8         | ..             | ..             | ..              | ..              | ..              |
| <i>Pays d'Amérique latine</i>                | 356.1           | 281.5           | 608.8           | 730.6           | 382.2           | ..             | ..             | ..              | ..              | ..              |

.. Non disponible ; - Néant

1. Informations sur les données concernant Israël : <http://oe.cd/israel-disclaimer>.

# MEXIQUE

## Tableau 2. Encours des investissements directs étrangers par pays En fin d'année

Millions de dollars des ÉU

|                                       | Entrant |                  |                  |                  |                  | Sortant |                             |                             |                             |                             |
|---------------------------------------|---------|------------------|------------------|------------------|------------------|---------|-----------------------------|-----------------------------|-----------------------------|-----------------------------|
|                                       | 2008    | 2009             | 2010             | 2011             | 2012             | 2008    | 2009                        | 2010                        | 2011                        | 2012                        |
| <b>Pays membres de l'OCDE</b>         | ..      | <b>294 763.7</b> | <b>352 922.3</b> | <b>273 950.4</b> | <b>349 876.9</b> | ..      | <b>55 932.8<sup>w</sup></b> | <b>74 250.0<sup>w</sup></b> | <b>61 277.4<sup>w</sup></b> | <b>79 555.5<sup>w</sup></b> |
| Australie                             | ..      | 163.9            | 215.6            | 282.2            | 297.0            | ..      | -                           | -                           | -                           | -                           |
| Autriche                              | ..      | 131.2            | 217.7            | 202.3            | 203.8            | ..      | 35.4                        | 11.4                        | 11.5                        | 869.6                       |
| Belgique                              | ..      | 1 087.1          | 1 310.9          | 1 260.0          | 1 173.9          | ..      | .. <sup>c</sup>             | .. <sup>c</sup>             | .. <sup>c</sup>             | .. <sup>c</sup>             |
| Canada                                | ..      | 7 339.0          | 9 327.8          | 12 423.9         | 14 789.2         | ..      | 63.3                        | 131.7                       | 116.0                       | 114.7                       |
| Chili                                 | ..      | 454.4            | 605.2            | 615.6            | 819.9            | ..      | 1 179.4                     | 1 772.5                     | 3 007.5                     | 4 815.4                     |
| République Tchèque                    | ..      | 6.7              | 4.3              | 5.6              | 7.5              | ..      | 307.9                       | .. <sup>c</sup>             | 35.9                        | .. <sup>c</sup>             |
| Danemark                              | ..      | 1 211.5          | 1 591.4          | 1 312.3          | 1 693.5          | ..      | -                           | -                           | -                           | -                           |
| Estonie                               | ..      | 2.6              | -                | 0.0              | 2.0              | ..      | -                           | -                           | -                           | -                           |
| Finlande                              | ..      | 150.0            | 100.1            | 82.9             | 80.9             | ..      | -                           | -                           | -                           | -                           |
| France                                | ..      | 4 274.6          | 4 801.0          | 5 280.2          | 5 038.3          | ..      | .. <sup>c</sup>             | 8.7                         | 9.1                         | -1 173.9                    |
| Allemagne                             | ..      | 7 956.8          | 9 324.6          | 8 232.8          | 9 550.2          | ..      | 1 070.0                     | 246.0                       | 304.2                       | 680.8                       |
| Grèce                                 | ..      | 0.7              | 0.8              | 1.1              | 1.3              | ..      | -                           | -                           | -                           | -                           |
| Hongrie                               | ..      | -0.4             | -0.4             | -0.5             | -0.5             | ..      | 1 141.6                     | 1 992.8                     | 1 928.9                     | 1 758.6                     |
| Islande                               | ..      | 3.1              | 3.5              | 2.6              | 2.6              | ..      | -                           | -                           | -                           | -                           |
| Irlande                               | ..      | 266.6            | 255.0            | 283.6            | 310.5            | ..      | 1 156.8                     | .. <sup>c</sup>             | .. <sup>c</sup>             | .. <sup>c</sup>             |
| Israël <sup>1</sup>                   | ..      | 65.1             | 82.4             | 56.9             | 103.3            | ..      | -                           | -                           | -                           | -                           |
| Italie                                | ..      | 847.4            | 936.4            | 993.9            | 1 014.0          | ..      | -                           | -                           | -                           | -                           |
| Japon                                 | ..      | 4 060.8          | 4 410.1          | 4 825.7          | 5 731.5          | ..      | -                           | .. <sup>c</sup>             | .. <sup>c</sup>             | .. <sup>c</sup>             |
| Corée                                 | ..      | 586.7            | 707.2            | 631.0            | 909.0            | ..      | -                           | -                           | -                           | -                           |
| Luxembourg                            | ..      | 2 826.8          | 4 336.2          | 4 228.7          | 4 608.2          | ..      | -                           | -                           | -                           | -                           |
| Mexique                               | ..      | -                | -                | -                | -                | ..      | -                           | -                           | -                           | -                           |
| Pays-Bas                              | ..      | 29 844.8         | 40 821.3         | 32 605.9         | 36 482.3         | ..      | 2 142.8                     | 8 429.6                     | 5 852.1                     | 13 664.7                    |
| Nouvelle-Zélande                      | ..      | 82.0             | 86.6             | 155.3            | 150.0            | ..      | -                           | -                           | -                           | -                           |
| Norvège                               | ..      | 52.6             | 72.2             | 69.6             | 61.1             | ..      | -                           | -                           | -                           | .. <sup>c</sup>             |
| Pologne                               | ..      | -32.0            | -31.7            | -31.4            | -31.0            | ..      | 38.8                        | .. <sup>c</sup>             | 39.4                        | .. <sup>c</sup>             |
| Portugal                              | ..      | 42.5             | 57.4             | 58.9             | 104.2            | ..      | -                           | -                           | -                           | -                           |
| République slovaque                   | ..      | 0.4              | 0.9              | 0.8              | 0.8              | ..      | .. <sup>c</sup>             | .. <sup>c</sup>             | 42.3                        | .. <sup>c</sup>             |
| Slovénie                              | ..      | 9.9              | 10.7             | 10.5             | 7.9              | ..      | -                           | -                           | -                           | -                           |
| Espagne                               | ..      | 37 948.2         | 45 729.1         | 33 510.3         | 42 543.2         | ..      | 3 122.9                     | 17 591.0                    | 18 417.5                    | 17 456.5                    |
| Suède                                 | ..      | 1 469.4          | 2 116.4          | 1 777.8          | 1 961.8          | ..      | -                           | -                           | -                           | -                           |
| Suisse                                | ..      | 5 146.2          | 6 243.5          | 9 752.5          | 10 200.8         | ..      | 2 761.6                     | 332.7                       | 2 144.0                     | 4 909.1                     |
| Turquie                               | ..      | -8.1             | -3.1             | -3.7             | -2.7             | ..      | -                           | -                           | -                           | -                           |
| Royaume-Uni                           | ..      | 11 455.5         | 13 953.7         | 8 493.9          | 12 807.6         | ..      | 912.6                       | 326.9                       | 216.9                       | -2 498.0                    |
| Etats-Unis                            | ..      | 177 849.6        | 205 635.5        | 146 829.3        | 199 254.8        | ..      | 43 179.1                    | 45 179.3                    | 32 159.6                    | 43 773.3                    |
| OCDE - non attribué                   | ..      | 0.0              | 0.0              | -                | 0.0              | ..      | 0.0                         | -1 772.5                    | -3 007.5                    | -4 815.4                    |
| <b>Europe</b>                         | ..      | <b>104 866.1</b> | <b>132 052.9</b> | <b>108 331.7</b> | <b>128 030.9</b> | ..      | <b>12 690.3<sup>w</sup></b> | <b>28 939.0<sup>w</sup></b> | <b>29 001.8<sup>w</sup></b> | <b>35 667.4<sup>w</sup></b> |
| <b>Europe (hors pays de l'OCDE)</b>   | ..      | <b>184.5</b>     | <b>201.1</b>     | <b>201.1</b>     | <b>208.6</b>     | ..      | <b>0.0<sup>w</sup></b>      | <b>0.0<sup>w</sup></b>      | <b>0.0<sup>w</sup></b>      | <b>0.0<sup>w</sup></b>      |
| <i>dont :</i>                         |         |                  |                  |                  |                  |         |                             |                             |                             |                             |
| Bulgarie                              | ..      | 0.1              | 0.2              | 0.1              | 0.6              | ..      | -                           | -                           | -                           | -                           |
| Chypre                                | ..      | 15.9             | 17.7             | 18.4             | 18.4             | ..      | -                           | -                           | -                           | -                           |
| Roumanie                              | ..      | -                | 0.1              | 0.4              | 1.2              | ..      | -                           | -                           | -                           | -                           |
| Russie                                | ..      | -23.9            | -22.6            | -20.4            | -16.1            | ..      | -                           | -                           | -                           | -                           |
| Ukraine                               | ..      | 0.1              | 0.1              | 0.1              | 0.3              | ..      | -                           | -                           | -                           | -                           |
| <b>Afrique</b>                        | ..      | <b>21.2</b>      | <b>26.8</b>      | <b>25.8</b>      | <b>25.3</b>      | ..      | -                           | -                           | -                           | -                           |
| <i>dont :</i>                         |         |                  |                  |                  |                  |         |                             |                             |                             |                             |
| Algérie                               | ..      | 1.6              | 1.4              | 1.3              | 1.2              | ..      | -                           | -                           | -                           | -                           |
| Egypte                                | ..      | 1.6              | 2.4              | 2.5              | 2.4              | ..      | -                           | -                           | -                           | -                           |
| Libye                                 | ..      | -                | -                | -                | -                | ..      | -                           | -                           | -                           | -                           |
| Maroc                                 | ..      | 0.5              | 0.5              | 0.5              | 0.4              | ..      | -                           | -                           | -                           | -                           |
| Afrique du Sud                        | ..      | 2.6              | 2.3              | 2.4              | 2.1              | ..      | -                           | -                           | -                           | -                           |
| Tunisie                               | ..      | 0.0              | 0.0              | 0.0              | -                | ..      | -                           | -                           | -                           | -                           |
| <b>Amérique</b>                       | ..      | <b>192 420.1</b> | <b>222 348.5</b> | <b>166 379.2</b> | <b>222 117.8</b> | ..      | <b>67 602.2</b>             | <b>78 851.6<sup>w</sup></b> | <b>64 366.7</b>             | <b>84 237.2<sup>w</sup></b> |
| <b>Amérique (hors pays de l'OCDE)</b> | ..      | <b>7 231.5</b>   | <b>6 780.0</b>   | <b>6 510.4</b>   | <b>7 253.9</b>   | ..      | <b>24 359.8</b>             | <b>31 768.0</b>             | <b>29 083.6</b>             | <b>35 533.7</b>             |
| <i>dont :</i>                         |         |                  |                  |                  |                  |         |                             |                             |                             |                             |
| Argentine                             | ..      | 801.0            | 873.6            | 853.9            | 1 123.6          | ..      | 791.8                       | 235.2                       | 388.3                       | 699.4                       |
| Brésil                                | ..      | 664.6            | 734.4            | 964.6            | 1 071.9          | ..      | 13 194.5                    | 16 185.6                    | 17 827.2                    | 22 376.9                    |
| Colombie                              | ..      | 253.4            | 411.1            | 381.9            | 353.9            | ..      | 2 847.7                     | 4 105.0                     | 3 747.4                     | 3 155.6                     |
| Panama                                | ..      | 968.4            | 924.6            | 905.3            | 941.5            | ..      | 293.3                       | 438.8                       | 145.0                       | 521.8                       |
| Pérou                                 | ..      | 58.6             | 66.7             | 71.0             | 98.3             | ..      | 742.4                       | 802.2                       | -172.4                      | 1 247.8                     |
| Uruguay                               | ..      | 106.3            | 147.6            | 149.5            | 307.6            | ..      | .. <sup>c</sup>             | .. <sup>c</sup>             | .. <sup>c</sup>             | 37.5                        |
| Venezuela                             | ..      | 118.0            | 134.0            | 145.1            | 189.7            | ..      | -255.9                      | 356.5                       | 329.3                       | 358.2                       |
| <b>Asie</b>                           | ..      | <b>8 245.9</b>   | <b>9 029.6</b>   | <b>9 428.3</b>   | <b>10 603.0</b>  | ..      | -                           | <b>-3.9<sup>w</sup></b>     | <b>67.0<sup>w</sup></b>     | <b>125.3<sup>w</sup></b>    |
| <b>Asie (hors pays de l'OCDE)</b>     | ..      | <b>3 598.3</b>   | <b>3 829.8</b>   | <b>3 914.7</b>   | <b>3 859.2</b>   | ..      | -                           | <b>-3.9<sup>w</sup></b>     | <b>67.0<sup>w</sup></b>     | <b>125.3<sup>w</sup></b>    |
| <i>dont :</i>                         |         |                  |                  |                  |                  |         |                             |                             |                             |                             |
| Proche et moyen Orient                | ..      | ..               | 0.2              | 0.7              | 1.2              | ..      | ..                          | -                           | -                           | -                           |
| <i>dont :</i>                         |         |                  |                  |                  |                  |         |                             |                             |                             |                             |
| Koweït                                | ..      | 0.1              | 0.1              | 0.1              | 0.1              | ..      | -                           | -                           | -                           | -                           |
| Arabie Saoudite                       | ..      | 2.2              | 6.7              | 6.5              | 8.2              | ..      | -                           | -                           | -                           | -                           |
| Émirats Arabes Unis                   | ..      | -                | -                | -                | -                | ..      | -                           | -                           | -                           | -                           |
| Iran                                  | ..      | 0.3              | 0.2              | 0.7              | 1.2              | ..      | -                           | -                           | -                           | -                           |
| Autre pays d'Asie                     | ..      | 3 530.6          | 3 822.5          | 3 907.1          | 3 849.5          | ..      | -                           | -3.9 <sup>w</sup>           | 67.0 <sup>w</sup>           | 125.3 <sup>w</sup>          |

# MEXIQUE

## Tableau 2. Encours des investissements directs étrangers par pays (suite)

En fin d'année

Millions de dollars des ÉU

|  | Entrant          |                  |                  |                  |                  | Sortant         |                       |                       |                       |                       |
|--|------------------|------------------|------------------|------------------|------------------|-----------------|-----------------------|-----------------------|-----------------------|-----------------------|
|  | 2008             | 2009             | 2010             | 2011             | 2012             | 2008            | 2009                  | 2010                  | 2011                  | 2012                  |
| <b>dont :</b>                                |                  |                  |                  |                  |                  |                 |                       |                       |                       |                       |
| <i>Chine</i>                                 | ..               | 262.5            | 256.9            | 267.3            | 300.4            | ..              | -                     | -3.9                  | 47.8                  | 94.8                  |
| <i>Taipei chinois</i>                        | ..               | 12.1             | 11.2             | 15.0             | 0.2              | ..              | -                     | .. <sup>c</sup>       | .. <sup>c</sup>       | .. <sup>c</sup>       |
| <i>Hong Kong, Chine</i>                      | ..               | 8.0              | 17.8             | 71.9             | 74.5             | ..              | -                     | -                     | -                     | -                     |
| <i>Inde</i>                                  | ..               | 2 042.5          | 2 117.8          | 2 098.6          | 2 091.9          | ..              | -                     | -                     | 19.2                  | 30.6                  |
| <i>Indonésie</i>                             | ..               | 0.2              | 0.2              | 0.1              | 0.1              | ..              | -                     | -                     | -                     | -                     |
| <i>Malaisie</i>                              | ..               | 15.1             | 17.0             | 17.2             | 17.0             | ..              | -                     | -                     | -                     | .. <sup>c</sup>       |
| <i>Philippines</i>                           | ..               | 0.9              | 10.7             | 10.8             | 79.7             | ..              | -                     | -                     | -                     | .. <sup>c</sup>       |
| <i>Singapour</i>                             | ..               | 1 026.0          | 1 073.3          | 1 104.6          | 980.4            | ..              | -                     | -                     | -                     | -                     |
| <i>Thaïlande</i>                             | ..               | 154.4            | 309.0            | 304.5            | 294.7            | ..              | -                     | -                     | -                     | .. <sup>c</sup>       |
| <b>OCEANIE ET REGIONS POLAIRES</b>           | ..               | <b>254.7</b>     | <b>310.8</b>     | <b>446.2</b>     | <b>456.5</b>     | ..              | -                     | -                     | -                     | -                     |
| OCEANIE ET REGIONS POLAIRES (hors pays OCDE) | ..               | 8.7              | 8.6              | 8.7              | 9.6              | ..              | -                     | -                     | -                     | -                     |
| <b>Non attribué</b>                          | <b>232 998.2</b> | <b>0.0</b>       | <b>0.0</b>       | <b>0.0</b>       | <b>0.0</b>       | <b>63 636.3</b> | <b>4 186.7</b>        | <b>2 227.7</b>        | <b>6 752.5</b>        | <b>11 075.8</b>       |
| <b>Monde</b>                                 | <b>232 998.2</b> | <b>305 807.9</b> | <b>363 768.6</b> | <b>284 611.2</b> | <b>361 233.5</b> | <b>63 636.3</b> | <b>84 479.2</b>       | <b>110 014.3</b>      | <b>100 188.0</b>      | <b>131 105.8</b>      |
| <b>dont :</b>                                |                  |                  |                  |                  |                  |                 |                       |                       |                       |                       |
| <i>Pays de l'ANASE</i>                       | ..               | 1 197.0          | 1 410.6          | 1 437.7          | 1 372.4          | ..              | ..                    | -                     | ..                    | ..                    |
| <i>Union européenne</i>                      | ..               | 99 522.8         | 125 584.9        | 98 360.5         | 117 618.9        | ..              | 9 928.8 <sup>w</sup>  | 28 606.3 <sup>w</sup> | 26 857.8 <sup>w</sup> | 30 758.4 <sup>w</sup> |
| <i>Pays d'Amérique latine</i>                | ..               | 3 541.0          | 4 054.8          | 4 254.2          | 5 076.7          | ..              | 21 876.4 <sup>w</sup> | 27 613.1 <sup>w</sup> | 29 481.2 <sup>w</sup> | 39 374.7              |

.. Non disponible ; - Néant

1. Informations sur les données concernant Israël : <http://oe.cd/israel-disclaimer>.

c) Confidentiel

w) Exclut les données non publiées séparément

# MEXIQUE

## Tableau 3. Investissement direct étranger : flux par secteur industriel

Millions de dollars des ÉU

|   | Entrant         |                 |                 |                 |                 | Sortant        |                |                 |                 |                 |
|---|-----------------|-----------------|-----------------|-----------------|-----------------|----------------|----------------|-----------------|-----------------|-----------------|
|   | 2008            | 2009            | 2010            | 2011            | 2012            | 2008           | 2009           | 2010            | 2011            | 2012            |
| <b>Secteur primaire</b>   | <b>4 813.6</b>  | <b>852.5</b>    | <b>1 411.1</b>  | <b>866.3</b>    | <b>2 761.8</b>  | ..             | ..             | ..              | ..              | ..              |
| Agriculture et pêche  | 54.6            | 35.5            | 91.5            | 33.7            | 71.9            | ..             | ..             | ..              | ..              | ..              |
| Mines et exploitation   | 4 758.9         | 817.0           | 1 319.6         | 832.6           | 2 689.9         | ..             | ..             | ..              | ..              | ..              |
| <i>dont : Activités d'extraction</i>  | -               | -               | -               | -               | -               | ..             | ..             | ..              | ..              | ..              |
| <b>Manufacture</b>  | <b>8 258.7</b>  | <b>5 965.2</b>  | <b>12 588.4</b> | <b>9 784.3</b>  | <b>7 328.2</b>  | ..             | ..             | ..              | ..              | ..              |
| <i>dont :</i>   |                 |                 |                 |                 |                 |                |                |                 |                 |                 |
| <i>Produits alimentaires</i>  | 1 461.2         | 1 061.1         | 7 095.7         | 2 857.1         | 189.0           | ..             | ..             | ..              | ..              | ..              |
| <i>Textile et bois, édition et imprimerie</i>   | 519.1           | 463.9           | 370.0           | 190.0           | 373.2           | ..             | ..             | ..              | ..              | ..              |
| <i>Pétrole, produits chimiques, caoutchouc et mat. plastiques</i>                         | 1 266.0         | 26.9            | 494.6           | 2 751.7         | 1 976.3         | ..             | ..             | ..              | ..              | ..              |
| <i>Produits métallurgiques et mécaniques</i>  | 1 111.0         | 313.9           | 616.7           | 695.8           | 720.1           | ..             | ..             | ..              | ..              | ..              |
| <i>Machines de bureau, ordinateurs, radio, téléviseurs et équipement de communication</i> | 480.4           | 1 140.8         | 1 171.7         | 578.3           | 883.0           | ..             | ..             | ..              | ..              | ..              |
| <i>Automobiles et autres équipements de transport</i>                                     | 1 770.7         | 1 641.6         | 1 540.2         | 1 448.6         | 2 681.0         | ..             | ..             | ..              | ..              | ..              |
| <b>Électricité, gaz et eau</b>  | <b>483.5</b>    | <b>59.3</b>     | <b>-3.2</b>     | <b>-218.2</b>   | <b>247.9</b>    | ..             | ..             | ..              | ..              | ..              |
| <b>Construction</b>   | <b>855.8</b>    | <b>861.9</b>    | <b>100.1</b>    | <b>2 103.1</b>  | <b>1 738.6</b>  | ..             | ..             | ..              | ..              | ..              |
| <b>Services</b>   | <b>14 795.4</b> | <b>9 178.0</b>  | <b>8 096.6</b>  | <b>9 651.6</b>  | <b>4 435.9</b>  | ..             | ..             | ..              | ..              | ..              |
| Commerce et réparation  | 2 130.8         | 1 621.7         | 3 420.8         | 3 043.8         | 3 360.7         | ..             | ..             | ..              | ..              | ..              |
| Automobiles et motocycles   | 1 020.5         | 104.3           | 350.0           | 317.7           | 436.0           | ..             | ..             | ..              | ..              | ..              |
| Commerce de gros (sauf automobiles et motocycles)   | 244.3           | 665.3           | 849.2           | 1 151.5         | 924.7           | ..             | ..             | ..              | ..              | ..              |
| Commerce de détail (sauf automobiles et motocycles)                                       | 865.9           | 852.1           | 2 221.6         | 1 574.7         | 2 000.0         | ..             | ..             | ..              | ..              | ..              |
| Hôtels et restaurants   | -115.8          | 201.6           | 711.6           | 713.4           | 1 129.6         | ..             | ..             | ..              | ..              | ..              |
| Transport, entreposage et communication   | 1 810.1         | 157.0           | 36.8            | 374.8           | 766.8           | ..             | ..             | ..              | ..              | ..              |
| Transport et entreposage  | 425.5           | 14.9            | 272.4           | 86.2            | 142.3           | ..             | ..             | ..              | ..              | ..              |
| Postes et télécommunications  | 1 384.6         | 142.0           | -235.6          | 288.6           | 624.6           | ..             | ..             | ..              | ..              | ..              |
| Intermédiation financière   | 6 823.2         | 2 768.2         | 2 159.7         | 2 663.9         | -2 710.3        | ..             | ..             | ..              | ..              | ..              |
| Intermédiation financière hors assurances et caisses de retraite                          | 6 379.0         | 2 889.8         | 2 169.2         | 2 575.8         | -2 681.3        | ..             | ..             | ..              | ..              | ..              |
| Intermédiation monétaire  | 6 247.7         | 2 831.8         | 2 048.4         | 2 493.2         | -2 795.2        | ..             | ..             | ..              | ..              | ..              |
| Autres intermédiations financières  | 131.3           | 58.0            | 120.7           | 82.6            | 113.9           | ..             | ..             | ..              | ..              | ..              |
| <i>dont : Sociétés holding financières</i>  | -               | -               | -               | -               | -               | ..             | ..             | ..              | ..              | ..              |
| Assurances et fonds de pension  | 444.2           | -121.6          | -9.5            | 88.1            | -29.0           | ..             | ..             | ..              | ..              | ..              |
| Activités annexes à l'intermédiation financière   | -               | -               | -               | -               | -               | ..             | ..             | ..              | ..              | ..              |
| Activités d'entreprise et immobilier  | 1 795.8         | 1 208.7         | 985.2           | 675.4           | 907.8           | ..             | ..             | ..              | ..              | ..              |
| <i>dont : Immobilier</i>  | 1 430.6         | 1 181.9         | 1 072.4         | 459.7           | 848.9           | ..             | ..             | ..              | ..              | ..              |
| Autres services   | 2 351.3         | 3 220.8         | 782.6           | 2 180.4         | 981.2           | ..             | ..             | ..              | ..              | ..              |
| <b>Investment non attribué</b>  | <b>-870.2</b>   | <b>138.6</b>    | <b>834.4</b>    | <b>821.8</b>    | <b>711.3</b>    | <b>1 157.1</b> | <b>9 603.7</b> | <b>15 049.5</b> | <b>12 636.2</b> | <b>22 470.4</b> |
| <b>Achats et ventes privés d'immobilier</b>   | -               | -               | -               | -               | -               | ..             | ..             | ..              | ..              | ..              |
| <b>Total</b>  | <b>28 336.7</b> | <b>17 055.5</b> | <b>23 027.4</b> | <b>23 009.0</b> | <b>17 223.7</b> | <b>1 157.1</b> | <b>9 603.7</b> | <b>15 049.5</b> | <b>12 636.2</b> | <b>22 470.4</b> |

.. Non disponible ; - Néant



# MEXIQUE

**Tableau 4. Encours des investissements directs étrangers par secteur industriel**  
En fin d'année

Millions de dollars des ÉU

|  | Entrant          |                  |                  |                  |                  | Sortant         |                 |                  |                  |                  |
|--|------------------|------------------|------------------|------------------|------------------|-----------------|-----------------|------------------|------------------|------------------|
|  | 2008             | 2009             | 2010             | 2011             | 2012             | 2008            | 2009            | 2010             | 2011             | 2012             |
| <b>Secteur primaire</b>  | ..               | ..               | ..               | ..               | ..               | ..              | ..              | ..               | ..               | ..               |
| Agriculture et pêche   | ..               | ..               | ..               | ..               | ..               | ..              | ..              | ..               | ..               | ..               |
| Mines et exploitation  | ..               | ..               | ..               | ..               | ..               | ..              | ..              | ..               | ..               | ..               |
| <i>dont : Activités d'extraction</i>   | ..               | ..               | ..               | ..               | ..               | ..              | ..              | ..               | ..               | ..               |
| <b>Manufacture</b>   | ..               | ..               | ..               | ..               | ..               | ..              | ..              | ..               | ..               | ..               |
| <i>dont :</i>  |                  |                  |                  |                  |                  |                 |                 |                  |                  |                  |
| Produits alimentaires  | ..               | ..               | ..               | ..               | ..               | ..              | ..              | ..               | ..               | ..               |
| Textile et bois, édition et imprimerie   | ..               | ..               | ..               | ..               | ..               | ..              | ..              | ..               | ..               | ..               |
| Pétrole, produits chimiques, caoutchouc et mat. plastiques                         | ..               | ..               | ..               | ..               | ..               | ..              | ..              | ..               | ..               | ..               |
| Produits métallurgiques et mécaniques  | ..               | ..               | ..               | ..               | ..               | ..              | ..              | ..               | ..               | ..               |
| Machines de bureau, ordinateurs, radio, téléviseurs et équipement de communication | ..               | ..               | ..               | ..               | ..               | ..              | ..              | ..               | ..               | ..               |
| Automobiles et autres équipements de transport                                     | ..               | ..               | ..               | ..               | ..               | ..              | ..              | ..               | ..               | ..               |
| <b>Electricité, gaz et eau</b>   | ..               | ..               | ..               | ..               | ..               | ..              | ..              | ..               | ..               | ..               |
| <b>Construction</b>  | ..               | ..               | ..               | ..               | ..               | ..              | ..              | ..               | ..               | ..               |
| <b>Services</b>  | ..               | ..               | ..               | ..               | ..               | ..              | ..              | ..               | ..               | ..               |
| Commerce et réparation   | ..               | ..               | ..               | ..               | ..               | ..              | ..              | ..               | ..               | ..               |
| Automobiles et motocycles  | ..               | ..               | ..               | ..               | ..               | ..              | ..              | ..               | ..               | ..               |
| Commerce de gros (sauf automobiles et motocycles)                                  | ..               | ..               | ..               | ..               | ..               | ..              | ..              | ..               | ..               | ..               |
| Commerce de détail (sauf automobiles et motocycles)                                | ..               | ..               | ..               | ..               | ..               | ..              | ..              | ..               | ..               | ..               |
| Hôtels et restaurants  | ..               | ..               | ..               | ..               | ..               | ..              | ..              | ..               | ..               | ..               |
| Transport, entreposage et communication  | ..               | ..               | ..               | ..               | ..               | ..              | ..              | ..               | ..               | ..               |
| Transport et entreposage   | ..               | ..               | ..               | ..               | ..               | ..              | ..              | ..               | ..               | ..               |
| Postes et télécommunications   | ..               | ..               | ..               | ..               | ..               | ..              | ..              | ..               | ..               | ..               |
| Intermédiation financière  | ..               | ..               | ..               | ..               | ..               | ..              | ..              | ..               | ..               | ..               |
| Intermédiation financière hors assurances et caisses de retraite                   | ..               | ..               | ..               | ..               | ..               | ..              | ..              | ..               | ..               | ..               |
| Intermédiation monétaire   | ..               | ..               | ..               | ..               | ..               | ..              | ..              | ..               | ..               | ..               |
| Autres intermédiations financières   | ..               | ..               | ..               | ..               | ..               | ..              | ..              | ..               | ..               | ..               |
| <i>dont : Sociétés holding financières</i>   | ..               | ..               | ..               | ..               | ..               | ..              | ..              | ..               | ..               | ..               |
| Assurances et fonds de pension   | ..               | ..               | ..               | ..               | ..               | ..              | ..              | ..               | ..               | ..               |
| Activités annexes à l'intermédiation financière                                    | ..               | ..               | ..               | ..               | ..               | ..              | ..              | ..               | ..               | ..               |
| Activités d'entreprise et immobilier   | ..               | ..               | ..               | ..               | ..               | ..              | ..              | ..               | ..               | ..               |
| <i>dont : Immobilier</i>   | ..               | ..               | ..               | ..               | ..               | ..              | ..              | ..               | ..               | ..               |
| Autres services  | ..               | ..               | ..               | ..               | ..               | ..              | ..              | ..               | ..               | ..               |
| <b>Investment non attribué</b>   | <b>232 998.2</b> | <b>305 807.9</b> | <b>363 768.6</b> | <b>284 611.2</b> | <b>361 233.5</b> | <b>63 636.3</b> | <b>84 479.2</b> | <b>110 014.3</b> | <b>100 188.0</b> | <b>131 105.8</b> |
| <b>Achats et ventes privés d'immobilier</b>  | ..               | ..               | ..               | ..               | ..               | ..              | ..              | ..               | ..               | ..               |
| <b>Total</b>   | <b>232 998.2</b> | <b>305 807.9</b> | <b>363 768.6</b> | <b>284 611.2</b> | <b>361 233.5</b> | <b>63 636.3</b> | <b>84 479.2</b> | <b>110 014.3</b> | <b>100 188.0</b> | <b>131 105.8</b> |

.. Non disponible

# PAYS-BAS

## Tableau 1. Flux d'investissement direct étranger par pays

Millions de dollars des ÉU

|                                       | Entrant          |                 |                             |                             |                             | Sortant                    |                 |                          |                          |                  |
|---------------------------------------|------------------|-----------------|-----------------------------|-----------------------------|-----------------------------|----------------------------|-----------------|--------------------------|--------------------------|------------------|
|                                       | 2008             | 2009            | 2010                        | 2011                        | 2012                        | 2008                       | 2009            | 2010                     | 2011                     | 2012             |
| <b>Pays membres de l'OCDE</b>         | <b>-346.5</b>    | <b>34 205.3</b> | <b>-7 303.3</b>             | <b>20 169.9</b>             | <b>1 862.5</b>              | <b>57 290.9</b>            | <b>15 162.5</b> | <b>42 211.9</b>          | <b>27 059.9</b>          | <b>-12 330.3</b> |
| Australie                             | -23.4            | 130.6           | -72.8                       | 298.1                       | 63.0                        | -293.9                     | 3 300.9         | -3 082.1                 | -122.6                   | 1 146.5          |
| Autriche                              | 136.0            | 88.9            | -268.9                      | -37.6                       | 128.5                       | -21.9                      | -794.7          | -31 238.4                | 377.4                    | 1 599.0          |
| Belgique                              | -11 485.4        | 1 749.1         | -2 504.6                    | 3 761.8                     | 3 547.6                     | 11 580.4                   | -3 560.7        | 13 132.5                 | 9 303.6                  | -6 957.6         |
| Canada                                | 187.1            | 2 896.6         | 513.9                       | -36.2                       | -106.7                      | 6 725.1                    | -1 436.5        | 642.4                    | 3 098.9                  | -2 572.0         |
| Chili                                 | -119.9           | 25.0            | 9.3                         | .. <sup>n</sup>             | .. <sup>n</sup>             | -149.1                     | 116.7           | -162.9                   | -1 532.0                 | 123.4            |
| République Tchèque                    | -1.5             | 5.6             | 50.3                        | 78.0                        | -46.3                       | 650.6                      | -202.8          | 529.8                    | 199.2                    | -38.6            |
| Danemark                              | 459.1            | 835.0           | 932.5                       | 1 532.0                     | 1 284.1                     | 472.2                      | -62.5           | 630.5                    | 215.9                    | -138.8           |
| Estonie                               | -5.8             | 5.6             | -6.6                        | 7.0                         | 6.4                         | 64.3                       | 32.0            | 51.7                     | -33.4                    | -32.1            |
| Finlande                              | -1.5             | -2.8            | -204.0                      | -48.7                       | 45.0                        | 380.1                      | 812.7           | -675.5                   | -217.3                   | 255.8            |
| France                                | 7 745.6          | -1 349.0        | 83.4                        | -1 458.2                    | -3 320.1                    | 5 251.5                    | -923.9          | 904.6                    | -3 941.5                 | -1 498.7         |
| Allemagne                             | 3 111.1          | 12 967.5        | 1 566.9                     | 11 657.4                    | 10 047.6                    | -1 182.7                   | 368.2           | -3 684.8                 | 2 742.3                  | -332.9           |
| Grèce                                 | 7.3              | 23.6            | .. <sup>n</sup>             | 69.6                        | 33.4                        | -176.9                     | 32.0            | -72.8                    | -899.7                   | 803.3            |
| Hongrie                               | -155.0           | -33.3           | 276.8                       | -175.5                      | -203.1                      | -68.7                      | 347.3           | 2 470.2                  | 257.7                    | -268.6           |
| Islande                               | 283.6            | -2.8            | .. <sup>n</sup>             | .. <sup>n</sup>             | .. <sup>n</sup>             | .. <sup>c</sup>            | -4.2            | .. <sup>n</sup>          | .. <sup>n</sup>          | -5.1             |
| Irlande                               | 124.3            | 941.9           | 2 111.3                     | 1 621.2                     | -3 114.4                    | 3 008.8                    | -4 022.0        | -1 063.6                 | 300.8                    | -561.7           |
| Israël <sup>1</sup>                   | 216.4            | -159.8          | 137.7                       | 1.4                         | 185.1                       | 65.8                       | 62.5            | 46.4                     | -135.1                   | 65.6             |
| Italie                                | 663.7            | -466.8          | 864.9                       | 1 516.7                     | 95.1                        | -11 136.0                  | 4 512.4         | -807.9                   | -409.5                   | 750.6            |
| Japon                                 | 302.6            | 2 461.8         | 990.7                       | 1 238.2                     | 196.7                       | 1 163.7                    | -302.9          | 1 572.2                  | 775.8                    | 484.6            |
| Corée                                 | 92.1             | 69.5            | 80.8                        | 73.8                        | .. <sup>n</sup>             | -426.9                     | -529.3          | 894.0                    | 688.0                    | 55.3             |
| Luxembourg                            | 7 624.3          | 846.1           | 846.4                       | 7 806.4                     | 1 663.2                     | 12 172.5                   | 1 319.8         | 13 392.1                 | 1 750.7                  | 3 208.2          |
| Mexique                               | 106.7            | 123.6           | -272.8                      | 18.1                        | 5 215.9                     | -972.2                     | 680.7           | 7 222.5                  | -1 034.8                 | 467.9            |
| Pays-Bas                              | -                | ..              | ..                          | ..                          | ..                          | -                          | ..              | ..                       | ..                       | ..               |
| Nouvelle-Zélande                      | -20.5            | 30.6            | 11.9                        | -65.5                       | 6.4                         | -11.7                      | -108.4          | -254.3                   | 58.5                     | -290.5           |
| Norvège                               | 1 486.8          | 2 595.2         | 1 124.5                     | -34.8                       | 293.1                       | 717.8                      | 779.4           | -1 209.3                 | 385.8                    | -539.8           |
| Pologne                               | 68.7             | 163.9           | 1 231.8                     | -1 059.9                    | 69.4                        | 1 361.1                    | -618.2          | -970.9                   | -43.2                    | 115.7            |
| Portugal                              | -214.9           | 102.8           | 83.4                        | 36.2                        | 19.3                        | -295.3                     | 205.6           | 495.4                    | -331.5                   | -102.8           |
| République slovaque                   | -38.0            | 36.1            | 4.0                         | -9.7                        | -5.1                        | 58.5                       | -33.3           | 18.5                     | 111.4                    | -308.5           |
| Slovénie                              | .. <sup>c</sup>  | -               | 1.3                         | -8.4                        | 1.3                         | 8.8                        | -25.0           | 57.0                     | -1.4                     | -5.1             |
| Espagne                               | -22 926.9        | -419.6          | -12 409.3                   | -803.6                      | 244.2                       | 2 194.4                    | 332.0           | 1 691.4                  | -809.2                   | -1 672.2         |
| Suède                                 | -590.6           | 13 794.1        | -67.6                       | 749.3                       | -204.4                      | -777.8                     | -152.8          | 296.7                    | -682.5                   | 7.7              |
| Suisse                                | 2 242.7          | 4 674.9         | 2 260.9                     | 6 888.6                     | -4 251.9                    | 5 472.2                    | 17 274.2        | 45 958.9                 | 6 724.2                  | -9 829.0         |
| Turquie                               | 136.0            | 30.6            | 160.3                       | 167.1                       | 141.4                       | -1 302.6                   | 572.4           | 715.2                    | 571.0                    | 253.2            |
| Royaume-Uni                           | -6 586.3         | 5 051.4         | 9 180.1                     | -8 016.7                    | -4 228.8                    | 13 612.6                   | -2 732.7        | 1 823.8                  | 6 054.3                  | 2 048.8          |
| Etats-Unis                            | 16 922.5         | -13 139.8       | -13 336.4                   | -6 220.1                    | -6 655.5                    | 9 136.0                    | 109.8           | -7 215.9                 | 3 012.5                  | 1 438.3          |
| OCDE - non attribué                   | -2.9             | -               | -                           | -                           | -                           | -                          | -               | -                        | -                        | -                |
| <b>Europe</b>                         | <b>-17 270.5</b> | <b>49 856.9</b> | <b>3 021.2</b>              | <b>25 153.2</b>             | <b>14 440.9</b>             | <b>43 903.5</b>            | <b>34 481.8</b> | <b>43 374.8</b>          | <b>22 546.0</b>          | <b>-13 655.5</b> |
| <b>Europe (hors pays de l'OCDE)</b>   | <b>640.4</b>     | <b>8 224.5</b>  | <b>-1 613.2<sup>w</sup></b> | <b>332.9<sup>w</sup></b>    | <b>12 160.7<sup>w</sup></b> | <b>1 932.7<sup>w</sup></b> | <b>21 033.6</b> | <b>825.2<sup>w</sup></b> | <b>295.3<sup>w</sup></b> | <b>-406.2</b>    |
| <i>dont :</i>                         |                  |                 |                             |                             |                             |                            |                 |                          |                          |                  |
| Bulgarie                              | 2.9              | 5.6             | 2.6                         | -5.6                        | -1.3                        | 29.2                       | -41.7           | 21.2                     | 139.3                    | 99.0             |
| Chypre                                | -68.7            | 195.9           | 1 883.4                     | 590.5                       | 104.1                       | 16.1                       | 1 583.8         | 340.4                    | 720.1                    | 733.9            |
| Roumanie                              | -4.4             | 20.8            | -9.3                        | -9.7                        | 32.1                        | -81.9                      | 600.2           | 11.9                     | 142.1                    | 9.0              |
| Russie                                | 93.6             | 15.3            | 2.6                         | 125.3                       | 114.4                       | 1 245.6                    | -59.7           | 185.4                    | -537.6                   | -1 371.5         |
| Ukraine                               | .. <sup>c</sup>  | ..              | -17.2                       | -                           | .. <sup>n</sup>             | -86.3                      | ..              | 80.8                     | 25.1                     | 21.9             |
| <b>Afrique</b>                        | <b>1 200.3</b>   | <b>-169.5</b>   | <b>39.7</b>                 | <b>282.7</b>                | <b>131.1</b>                | <b>859.6</b>               | <b>-1 889.4</b> | <b>1 109.9</b>           | <b>3 484.7</b>           | <b>1 521.9</b>   |
| <i>dont :</i>                         |                  |                 |                             |                             |                             |                            |                 |                          |                          |                  |
| Algérie                               | ..               | ..              | .. <sup>n</sup>             | .. <sup>n</sup>             | .. <sup>n</sup>             | ..                         | ..              | 21.2                     | .. <sup>n</sup>          | 12.9             |
| Egypte                                | 7.3              | 5.6             | -                           | -11.1                       | 7.7                         | 59.9                       | -40.3           | 46.4                     | 40.4                     | 82.3             |
| Libye                                 | ..               | ..              | .. <sup>n</sup>             | .. <sup>n</sup>             | .. <sup>n</sup>             | ..                         | ..              | .. <sup>n</sup>          | .. <sup>n</sup>          | -                |
| Maroc                                 | .. <sup>c</sup>  | 1.4             | .. <sup>n</sup>             | .. <sup>n</sup>             | .. <sup>n</sup>             | 10.2                       | -               | 21.2                     | -54.3                    | 19.3             |
| Afrique du Sud                        | -                | -2.8            | 33.1                        | -1.4                        | 2.6                         | 106.7                      | 101.4           | 98.0                     | 68.2                     | -91.3            |
| Tunisie                               | 1.5              | ..              | -                           | -                           | .. <sup>n</sup>             | 14.6                       | ..              | -2.6                     | -4.2                     | 11.6             |
| <b>Amérique</b>                       | <b>17 049.7</b>  | <b>-7 472.9</b> | <b>-11 872.8</b>            | <b>-9 390.0</b>             | <b>-5 167.1</b>             | <b>16 195.9</b>            | <b>11 185.1</b> | <b>17 172.2</b>          | <b>8 810.6</b>           | <b>4 601.5</b>   |
| <b>Amérique (hors pays de l'OCDE)</b> | <b>-166.7</b>    | <b>2 646.6</b>  | <b>1 213.2</b>              | <b>-3 193.6<sup>w</sup></b> | <b>-3 539.8<sup>w</sup></b> | <b>1 307.0</b>             | <b>11 831.1</b> | <b>16 686.1</b>          | <b>5 266.0</b>           | <b>5 144.0</b>   |
| <i>dont :</i>                         |                  |                 |                             |                             |                             |                            |                 |                          |                          |                  |
| Argentine                             | .. <sup>c</sup>  | -61.1           | 4.0                         | -2.8                        | .. <sup>n</sup>             | 267.5                      | -229.2          | 106.0                    | 703.3                    | 392.0            |
| Bésil                                 | 26.3             | -88.9           | -34.4                       | .. <sup>n</sup>             | 32.1                        | -1 076.0                   | 1 636.6         | 1 457.0                  | 2 669.9                  | 1 844.5          |
| Colombie                              | -7.3             | ..              | 2.6                         | .. <sup>n</sup>             | .. <sup>n</sup>             | -2.9                       | ..              | 133.8                    | -236.8                   | 38.6             |
| Panama                                | ..               | ..              | 9.3                         | 13.9                        | 5.1                         | ..                         | ..              | 42.4                     | -2.8                     | -3.9             |
| Pérou                                 | 4.4              | ..              | -                           | 2.8                         | .. <sup>n</sup>             | -4.4                       | ..              | 47.7                     | -169.9                   | -19.3            |
| Uruguay                               | .. <sup>c</sup>  | -73.6           | 17.2                        | 2.8                         | 2.6                         | -35.1                      | -95.9           | -14.6                    | -5.6                     | -33.4            |
| Venezuela                             | 24.9             | 1.4             | -2.6                        | -1.4                        | .. <sup>n</sup>             | 317.3                      | -15.3           | 39.7                     | 48.7                     | -102.8           |
| <b>Asie</b>                           | <b>3 609.6</b>   | <b>3 492.6</b>  | <b>1 549.7</b>              | <b>3 661.6</b>              | <b>2 186.4</b>              | <b>7 555.6</b>             | <b>5 532.1</b>  | <b>9 990.7</b>           | <b>6 363.5</b>           | <b>11 054.0</b>  |
| <b>Asie (hors pays de l'OCDE)</b>     | <b>3 214.9</b>   | <b>961.4</b>    | <b>340.4</b>                | <b>2 348.2</b>              | <b>1 046.3<sup>w</sup></b>  | <b>6 818.7</b>             | <b>6 364.3</b>  | <b>7 478.1</b>           | <b>5 034.8</b>           | <b>10 448.6</b>  |
| <i>dont :</i>                         |                  |                 |                             |                             |                             |                            |                 |                          |                          |                  |
| Proche et moyen Orient                | ..               | ..              | 264.9                       | 2 480.5                     | -188.9                      | ..                         | ..              | 1 968.2                  | 586.4                    | 1 147.8          |
| <i>dont :</i>                         |                  |                 |                             |                             |                             |                            |                 |                          |                          |                  |
| Koweït                                | ..               | ..              | 1.3                         | .. <sup>n</sup>             | .. <sup>n</sup>             | ..                         | ..              | -                        | -                        | .. <sup>n</sup>  |
| Arabie Saoudite                       | ..               | ..              | .. <sup>n</sup>             | .. <sup>n</sup>             | .. <sup>n</sup>             | ..                         | ..              | 698.0                    | -692.2                   | 424.2            |
| Emirats Arabes Unis                   | ..               | ..              | -512.6                      | 46.0                        | -348.3                      | ..                         | ..              | 213.2                    | 105.9                    | -331.6           |
| Iran                                  | ..               | ..              | .. <sup>n</sup>             | .. <sup>n</sup>             | .. <sup>n</sup>             | ..                         | ..              | 23.8                     | 5.6                      | 19.3             |
| Autre pays d'Asie                     | 991.2            | 195.9           | 75.5                        | -132.3                      | 1 235.2 <sup>w</sup>        | 4 298.2                    | 4 986.1         | 5 509.9                  | 4 447.1                  | 9 300.8          |

# PAYS-BAS

## Tableau 1. Flux d'investissement direct étranger par pays (suite)

Millions de dollars des ÉU

|  | Entrant        |                    |                 |                 |                 | Sortant         |                      |                 |                 |                |
|--|----------------|--------------------|-----------------|-----------------|-----------------|-----------------|----------------------|-----------------|-----------------|----------------|
|  | 2008           | 2009               | 2010            | 2011            | 2012            | 2008            | 2009                 | 2010            | 2011            | 2012           |
| <b>dont :</b>                                |                |                    |                 |                 |                 |                 |                      |                 |                 |                |
| <i>Chine</i>                                 | 57.0           | -86.1              | 251.7           | -204.7          | .. <sup>n</sup> | 1 203.2         | 138.9                | 823.8           | 611.4           | 515.4          |
| <i>Taipei chinois</i>                        | 251.5          | -130.6             | 62.3            | -66.9           | .. <sup>n</sup> | -2 453.2        | -835.0               | 35.8            | -238.2          | 72.0           |
| <i>Hong Kong, Chine</i>                      | 324.6          | 127.8              | -635.8          | 242.3           | 74.6            | 422.5           | 179.2                | 678.1           | -355.2          | 293.1          |
| <i>Inde</i>                                  | 2.9            | 6.9                | .. <sup>n</sup> | .. <sup>n</sup> | .. <sup>n</sup> | 67.3            | -32.0                | 79.5            | 313.4           | -532.1         |
| <i>Indonesie</i>                             | 30.7           | 8.3                | 17.2            | 39.0            | -51.4           | 98.0            | 62.5                 | -141.7          | 126.7           | 73.3           |
| <i>Malaisie</i>                              | -38.0          | 115.3              | 71.5            | 73.8            | -15.4           | 346.5           | 322.3                | 304.6           | 994.4           | 215.9          |
| <i>Philippines</i>                           | 20.5           | 50.0               | 55.6            | 1.4             | 5.1             | 676.9           | 372.3                | -2.6            | 57.1            | 343.2          |
| <i>Singapour</i>                             | 298.2          | 59.7               | 92.7            | -91.9           | -554.0          | 2 807.0         | 2 774.4              | 2 508.6         | 1 337.0         | 7 794.3        |
| <i>Thaïlande</i>                             | 24.9           | 34.7               | -11.9           | 4.2             | 21.9            | 87.7            | 679.4                | 135.1           | 86.4            | 9.0            |
| <b>OCEANIE ET REGIONS POLAIRES</b>           | <b>-48.2</b>   | <b>166.7</b>       | <b>-60.9</b>    | <b>232.6</b>    | <b>72.0</b>     | <b>-312.9</b>   | <b>3 200.9</b>       | <b>-3 309.9</b> | <b>-122.6</b>   | <b>820.1</b>   |
| OCEANIE ET REGIONS POLAIRES (hors pays OCDE) | -4.4           | 5.6                | -               | -               | 2.6             | -7.3            | 8.3                  | 26.5            | -58.5           | -36.0          |
| <b>Non attribué</b>                          | <b>-</b>       | <b>-7 261.7</b>    | <b>-1.3</b>     | <b>4.2</b>      | <b>-2.6</b>     | <b>-</b>        | <b>-18 037.0</b>     | <b>7.9</b>      | <b>7.0</b>      | <b>10.3</b>    |
| <b>Monde</b>                                 | <b>4 540.9</b> | <b>38 612.1</b>    | <b>-7 324.5</b> | <b>19 944.3</b> | <b>11 660.7</b> | <b>68 201.8</b> | <b>34 473.5</b>      | <b>68 345.7</b> | <b>41 089.1</b> | <b>4 352.2</b> |
| <b>dont :</b>                                |                |                    |                 |                 |                 |                 |                      |                 |                 |                |
| <i>Pays de l'ANASE</i>                       | ..             | 268.1 <sup>w</sup> | 226.5           | 30.6            | -592.5          | ..              | 4 210.9 <sup>w</sup> | 2 997.4         | 2 586.4         | 8 386.9        |
| <i>Union européenne</i>                      | -21 713.5      | 34 605.4           | 2 903.3         | 17 796.7        | 6 246.8         | 37 934.2        | -2 939.7             | -2 758.9        | 14 988.9        | -2 299.5       |
| <i>Pays d'Amérique latine</i>                | ..             | -73.6 <sup>w</sup> | -268.9          | 181.1           | 5 428.0         | ..              | 2 093.6 <sup>w</sup> | 8 764.2         | 429.0           | ..             |

.. Non disponible ; - Néant

1. Informations sur les données concernant Israël : <http://oe.cd/israel-disclaimer>.

c) Confidentiel

n) Non publiable

w) Exclut les données non publiées séparément

# PAYS-BAS

## Tableau 2. Encours des investissements directs étrangers par pays En fin d'année

Millions de dollars des ÉU

|                                       | Entrant          |                  |                            |                             |                             | Sortant          |                  |                             |                             |                  |
|---------------------------------------|------------------|------------------|----------------------------|-----------------------------|-----------------------------|------------------|------------------|-----------------------------|-----------------------------|------------------|
|                                       | 2008             | 2009             | 2010                       | 2011                        | 2012                        | 2008             | 2009             | 2010                        | 2011                        | 2012             |
| <b>Pays membres de l'OCDE</b>         | <b>582 326.0</b> | <b>576 379.5</b> | <b>526 952.2</b>           | <b>545 278.5</b>            | <b>534 926.1</b>            | <b>783 928.9</b> | <b>821 775.0</b> | <b>811 393.6</b>            | <b>828 878.2</b>            | <b>821 575.2</b> |
| Australie                             | 2 414.6          | 2 989.5          | 3 246.9                    | 3 272.0                     | 2 812.7                     | 10 817.7         | 14 306.3         | 14 508.3                    | 13 133.4                    | 14 488.1         |
| Autriche                              | 4 102.7          | 3 949.0          | 3 165.4                    | 3 011.7                     | 2 915.6                     | 7 394.1          | 7 632.9          | 8 639.8                     | 5 922.3                     | 7 734.8          |
| Belgique                              | 52 565.9         | 51 146.8         | 39 575.1                   | 58 624.4                    | 59 655.7                    | 89 198.2         | 86 905.3         | 91 897.4                    | 95 248.7                    | 85 182.1         |
| Canada                                | 1 877.4          | 4 055.6          | 4 465.5                    | 2 161.9                     | 709.8                       | 34 647.7         | 34 652.1         | 31 972.2                    | 34 164.5                    | 31 009.2         |
| Chili                                 | 26.4             | 51.9             | 57.5                       | .. <sup>n</sup>             | .. <sup>n</sup>             | 700.0            | 943.7            | 2 228.8                     | 1 392.5                     | 1 564.6          |
| République Tchèque                    | 136.4            | 219.0            | 272.6                      | 331.6                       | 262.5                       | 5 693.4          | 5 762.9          | 5 773.7                     | 6 660.6                     | 6 679.4          |
| Danemark                              | 4 002.5          | 4 953.2          | 5 641.4                    | 7 151.6                     | 8 494.7                     | 4 585.6          | 4 738.5          | 4 728.8                     | 4 321.2                     | 4 215.0          |
| Estonie                               | 23.7             | 37.5             | 29.4                       | 25.9                        | 33.0                        | 185.1            | 239.2            | 284.6                       | 233.2                       | 209.8            |
| Finlande                              | 3 852.2          | 4 031.1          | 3 415.3                    | 2 909.3                     | 3 319.3                     | 5 641.9          | 6 857.8          | 5 340.7                     | 4 424.9                     | 6 098.9          |
| France                                | 63 816.4         | 62 411.8         | 57 883.5                   | 54 243.5                    | 50 985.5                    | 49 867.4         | 47 563.8         | 42 382.4                    | 47 454.7                    | 45 894.5         |
| Allemagne                             | 52 851.2         | 47 573.8         | 46 857.3                   | 52 763.0                    | 63 364.1                    | 91 401.2         | 90 309.8         | 71 682.3                    | 77 053.1                    | 81 484.2         |
| Grèce                                 | 33.4             | 66.3             | .. <sup>n</sup>            | 123.1                       | 176.8                       | 2 378.4          | 2 482.4          | 2 009.6                     | 1 206.0                     | 1 573.9          |
| Hongrie                               | 793.3            | 440.9            | 641.4                      | 444.3                       | 261.2                       | 3 490.4          | 3 930.3          | 5 835.1                     | 4 586.8                     | 4 387.9          |
| Islande                               | 563.6            | 648.3            | .. <sup>n</sup>            | .. <sup>n</sup>             | .. <sup>n</sup>             | 57.1             | 63.4             | .. <sup>n</sup>             | .. <sup>n</sup>             | 741.4            |
| Irlande                               | 29 474.8         | 31 455.1         | 28 467.4                   | 29 976.7                    | 26 792.9                    | 16 992.6         | 17 581.0         | 15 294.0                    | 17 597.2                    | 16 530.3         |
| Israël <sup>1</sup>                   | 1 558.7          | 1 167.0          | 2 848.7                    | 3 035.0                     | 1 853.6                     | 772.4            | 801.0            | 797.7                       | 647.7                       | 788.9            |
| Italie                                | 4 138.9          | 4 070.0          | 4 804.9                    | 6 238.3                     | 6 774.4                     | 27 903.6         | 25 509.3         | 29 899.8                    | 24 853.6                    | 21 444.6         |
| Japon                                 | 12 429.3         | 15 686.5         | 17 020.3                   | 14 608.8                    | 12 943.3                    | 7 406.6          | 8 788.4          | 10 265.9                    | 10 401.6                    | 10 427.4         |
| Corée                                 | 1 212.2          | 1 331.2          | 752.3                      | 779.8                       | .. <sup>n</sup>             | 4 781.9          | 4 209.8          | 6 670.2                     | 7 275.9                     | 8 183.4          |
| Luxembourg                            | 68 385.3         | 70 900.4         | 71 334.8                   | 76 595.9                    | 75 893.1                    | 60 178.5         | 66 058.2         | 73 956.4                    | 76 886.0                    | 78 424.8         |
| Mexique                               | 275.6            | 528.7            | 235.2                      | 279.8                       | 2 106.9                     | 5 044.9          | 5 394.0          | 12 681.7                    | 11 126.9                    | 12 283.6         |
| Pays-Bas                              | ..               | ..               | ..                         | ..                          | ..                          | ..               | ..               | ..                          | ..                          | ..               |
| Nouvelle-Zélande                      | 45.9             | 76.4             | 89.5                       | 16.8                        | 21.1                        | 2 211.4          | 2 096.2          | 1 360.2                     | 1 485.8                     | 1 135.9          |
| Norvège                               | 10 703.6         | 13 843.8         | 5 974.1                    | 4 842.0                     | 5 088.4                     | 3 106.3          | 3 835.2          | 2 660.3                     | 3 417.1                     | 3 158.3          |
| Pologne                               | 169.8            | 384.7            | 1 634.2                    | 300.5                       | 383.9                       | 12 455.7         | 12 456.4         | 11 054.2                    | 10 199.5                    | 11 225.6         |
| Portugal                              | 823.9            | 992.7            | 722.9                      | 718.9                       | 748.0                       | 3 519.6          | 3 743.0          | 3 741.3                     | 3 351.0                     | 2 534.3          |
| République slovaque                   | -26.4            | 14.4             | 16.0                       | 11.7                        | -7.9                        | 1 280.4          | 770.8            | 673.4                       | 1 018.1                     | 750.7            |
| Slovénie                              | 12.5             | 15.8             | 14.7                       | 5.2                         | 4.0                         | 143.3            | 77.8             | 128.3                       | 59.6                        | 48.8             |
| Espagne                               | 12 665.9         | 12 318.1         | 6 085.0                    | 3 987.0                     | 5 220.3                     | 38 353.8         | 38 155.9         | 26 726.4                    | 24 945.6                    | 24 128.0         |
| Suède                                 | 8 755.2          | 12 024.2         | 10 899.3                   | 10 086.8                    | 10 257.3                    | 8 188.8          | 7 060.9          | 7 310.3                     | 5 597.2                     | 5 563.3          |
| Suisse                                | 19 496.3         | 30 818.3         | 39 707.4                   | 48 792.7                    | 42 606.9                    | 60 853.4         | 78 487.3         | 95 549.2                    | 93 428.8                    | 88 377.3         |
| Turquie                               | 1 334.6          | 1 445.0          | 1 472.5                    | 2 382.1                     | 1 990.8                     | 5 505.6          | 5 241.3          | 4 931.9                     | 5 126.9                     | 5 072.6          |
| Royaume-Uni                           | 86 222.7         | 76 461.6         | 74 349.3                   | 58 572.5                    | 63 906.3                    | 121 328.3        | 126 581.2        | 126 726.4                   | 136 479.3                   | 137 573.9        |
| Etats-Unis                            | 139 208.9        | 121 543.0        | 94 591.1                   | 97 751.3                    | 82 195.3                    | 99 644.3         | 110 600.8        | 93 530.2                    | 98 448.2                    | 102 659.6        |
| OCDE - non attribué                   | -                | -                | -                          | -                           | -                           | -                | -                | -                           | -                           | -                |
| <b>Europe</b>                         | <b>435 817.6</b> | <b>488 315.8</b> | <b>411 977.6</b>           | <b>434 128.2</b>            | <b>456 601.6</b>            | <b>636 901.5</b> | <b>742 975.1</b> | <b>655 849.8</b>            | <b>668 437.8</b>            | <b>655 498.7</b> |
| <b>Europe (hors pays de l'OCDE)</b>   | <b>10 955.5</b>  | <b>58 147.2</b>  | <b>8 332.4<sup>w</sup></b> | <b>10 845.9<sup>w</sup></b> | <b>25 997.4<sup>w</sup></b> | <b>17 527.1</b>  | <b>101 247.7</b> | <b>18 471.4<sup>w</sup></b> | <b>17 636.0<sup>w</sup></b> | <b>16 464.4</b>  |
| <i>dont :</i>                         |                  |                  |                            |                             |                             |                  |                  |                             |                             |                  |
| Bulgarie                              | 5.6              | 13.0             | 16.0                       | 9.1                         | 7.9                         | 208.8            | 210.3            | 195.1                       | 309.6                       | 423.5            |
| Chypre                                | 695.9            | 1 227.5          | 1 757.1                    | 4 181.3                     | 4 604.2                     | 1 427.9          | 3 055.8          | 3 277.7                     | 3 812.2                     | 4 752.0          |
| Roumanie                              | 20.9             | 44.7             | 18.7                       | 7.8                         | 39.6                        | 1 189.9          | 1 821.1          | 1 630.1                     | 1 759.1                     | 1 844.3          |
| Russie                                | 423.1            | 499.9            | 438.3                      | 576.4                       | 736.1                       | 10 127.4         | 9 492.9          | 9 381.3                     | 8 730.6                     | 7 091.0          |
| Ukraine                               | 11.1             | .. <sup>c</sup>  | 46.8                       | 47.9                        | .. <sup>n</sup>             | 548.3            | 710.3            | 692.1                       | 728.0                       | 775.7            |
| <b>Afrique</b>                        | <b>1 379.2</b>   | <b>1 530.0</b>   | <b>1 444.4</b>             | <b>1 672.3</b>              | <b>1 861.5</b>              | <b>14 662.9</b>  | <b>12 721.5</b>  | <b>14 651.3</b>             | <b>17 502.6</b>             | <b>18 940.6</b>  |
| <i>dont :</i>                         |                  |                  |                            |                             |                             |                  |                  |                             |                             |                  |
| Algérie                               | ..               | ..               | .. <sup>n</sup>            | .. <sup>n</sup>             | .. <sup>n</sup>             | ..               | ..               | 114.9                       | .. <sup>n</sup>             | 147.8            |
| Egypte                                | 18.1             | 27.4             | 28.1                       | 16.8                        | 23.7                        | 318.7            | 247.8            | 307.3                       | 292.7                       | 372.0            |
| Libye                                 | ..               | ..               | .. <sup>n</sup>            | .. <sup>n</sup>             | .. <sup>n</sup>             | ..               | ..               | .. <sup>n</sup>             | .. <sup>n</sup>             | 5.3              |
| Maroc                                 | 1.4              | 2.9              | .. <sup>n</sup>            | .. <sup>n</sup>             | .. <sup>n</sup>             | 835.0            | 230.5            | 200.4                       | 165.8                       | 190.0            |
| Afrique du Sud                        | 32.0             | 28.8             | 61.5                       | 69.9                        | 68.6                        | 1 491.9          | 1 841.2          | 2 060.4                     | 2 005.2                     | 1 742.7          |
| Tunisie                               | .. <sup>c</sup>  | ..               | 2.7                        | 3.9                         | .. <sup>n</sup>             | 123.9            | ..               | 149.7                       | 107.5                       | 122.7            |
| <b>Amérique</b>                       | <b>181 409.4</b> | <b>168 474.3</b> | <b>138 999.2</b>           | <b>137 576.4</b>            | <b>122 422.2</b>            | <b>162 620.1</b> | <b>184 910.0</b> | <b>185 314.0</b>            | <b>195 743.5</b>            | <b>205 435.4</b> |
| <b>Amérique (hors pays de l'OCDE)</b> | <b>40 047.5</b>  | <b>42 346.9</b>  | <b>39 649.9</b>            | <b>37 292.7<sup>w</sup></b> | <b>37 398.4<sup>w</sup></b> | <b>23 283.1</b>  | <b>34 263.1</b>  | <b>44 901.1</b>             | <b>50 611.4</b>             | <b>57 918.2</b>  |
| <i>dont :</i>                         |                  |                  |                            |                             |                             |                  |                  |                             |                             |                  |
| Argentine                             | 89.1             | 33.1             | 22.7                       | 18.1                        | .. <sup>n</sup>             | 1 866.3          | 1 723.1          | 1 265.4                     | 1 906.7                     | 2 270.4          |
| Brazil                                | 438.4            | -90.8            | -136.3                     | .. <sup>n</sup>             | 58.0                        | 8 673.1          | 11 017.1         | 10 988.8                    | 13 856.2                    | 16 307.4         |
| Colombie                              | 39.0             | 60.5             | 54.8                       | .. <sup>n</sup>             | .. <sup>n</sup>             | 349.3            | 414.9            | 459.6                       | 294.0                       | 343.0            |
| Panama                                | ..               | ..               | 53.4                       | 47.9                        | 52.8                        | ..               | ..               | 104.2                       | 54.4                        | 50.1             |
| Pérou                                 | 12.5             | .. <sup>c</sup>  | 14.7                       | 16.8                        | .. <sup>n</sup>             | 267.2            | 285.3            | 161.7                       | 92.0                        | 80.5             |
| Uruguay                               | 100.2            | 47.5             | 32.1                       | 27.2                        | 27.7                        | 189.3            | 100.9            | 93.5                        | 120.5                       | 101.6            |
| Venezuela                             | 8.4              | 11.5             | 22.7                       | 3.9                         | .. <sup>n</sup>             | 764.0            | 877.4            | 717.5                       | 1 072.5                     | 858.8            |
| <b>Asie</b>                           | <b>24 531.5</b>  | <b>28 215.0</b>  | <b>30 245.9</b>            | <b>30 978.0</b>             | <b>27 480.2</b>             | <b>62 595.9</b>  | <b>76 202.3</b>  | <b>83 736.0</b>             | <b>85 531.1</b>             | <b>92 362.8</b>  |
| <b>Asie (hors pays de l'OCDE)</b>     | <b>10 890.0</b>  | <b>11 197.2</b>  | <b>9 624.5</b>             | <b>12 554.4</b>             | <b>11 015.8<sup>w</sup></b> | <b>50 407.4</b>  | <b>63 204.1</b>  | <b>66 002.1</b>             | <b>67 206.0</b>             | <b>72 963.1</b>  |
| <i>dont :</i>                         |                  |                  |                            |                             |                             |                  |                  |                             |                             |                  |
| Proche et moyen Orient                | ..               | ..               | 4 225.0                    | 6 014.2                     | 2 852.2                     | ..               | ..               | 7 593.5                     | 6 766.8                     | 6 741.4          |
| <i>dont :</i>                         |                  |                  |                            |                             |                             |                  |                  |                             |                             |                  |
| Koweït                                | ..               | ..               | 4.0                        | .. <sup>n</sup>             | .. <sup>n</sup>             | ..               | ..               | 9.4                         | 7.8                         | .. <sup>n</sup>  |
| Arabie Saoudite                       | ..               | ..               | .. <sup>n</sup>            | .. <sup>n</sup>             | .. <sup>n</sup>             | ..               | ..               | 3 194.8                     | 2 367.9                     | 2 592.3          |
| Émirats Arabes Unis                   | ..               | ..               | 984.8                      | 803.1                       | 424.8                       | ..               | ..               | 1 078.3                     | 865.3                       | 567.3            |
| Iran                                  | ..               | ..               | .. <sup>n</sup>            | .. <sup>n</sup>             | .. <sup>n</sup>             | ..               | ..               | 335.4                       | 336.8                       | 336.4            |
| Autre pays d'Asie                     | 4 285.0          | 5 744.1          | 5 398.2                    | 6 540.2                     | 8 163.6 <sup>w</sup>        | 43 194.2         | 54 500.8         | 58 409.9                    | 60 439.1                    | 66 221.6         |

## PAYS-BAS

### Tableau 2. Encours des investissements directs étrangers par pays (suite)

En fin d'année

Millions de dollars des ÉU

|  | Entrant              |                      |                  |                  |                  | Sortant               |                       |                  |                  |                  |
|--|----------------------|----------------------|------------------|------------------|------------------|-----------------------|-----------------------|------------------|------------------|------------------|
|  | 2008                 | 2009                 | 2010             | 2011             | 2012             | 2008                  | 2009                  | 2010             | 2011             | 2012             |
| <b>dont :</b>                                |                      |                      |                  |                  |                  |                       |                       |                  |                  |                  |
| <i>Chine</i>                                 | 178.1                | 123.9                | 359.4            | 233.2            | .. <sup>n</sup>  | 7 096.3               | 9 379.1               | 7 667.0          | 7 786.3          | 8 858.8          |
| <i>Taipei chinois</i>                        | 322.9                | 239.2                | 300.6            | 221.5            | .. <sup>n</sup>  | 3 035.3               | 1 581.9               | 1 723.7          | 1 348.4          | 1 447.2          |
| <i>Hong Kong, Chine</i>                      | 1 486.3              | 2 107.8              | 1 183.9          | 3 165.8          | 3 201.8          | 6 102.6               | 7 465.8               | 7 903.5          | 7 910.6          | 7 068.6          |
| <i>Inde</i>                                  | 13.9                 | 13.0                 | .. <sup>n</sup>  | .. <sup>n</sup>  | .. <sup>n</sup>  | 2 698.5               | 2 939.1               | 3 462.1          | 3 562.2          | 3 420.8          |
| <i>Indonesie</i>                             | 119.7                | 147.0                | 143.0            | 160.6            | 108.2            | 1 052.1               | 1 244.8               | 1 425.7          | 2 295.3          | 2 191.3          |
| <i>Malaisie</i>                              | 498.2                | 740.5                | 781.7            | 843.3            | 1 448.5          | 2 068.1               | 2 597.6               | 2 628.3          | 2 550.5          | 1 647.8          |
| <i>Philippines</i>                           | 30.6                 | 110.9                | 175.0            | 189.1            | 192.6            | 1 213.6               | 780.9                 | 1 031.5          | 1 108.8          | 1 663.6          |
| <i>Singapour</i>                             | 1 554.5              | 2 119.3              | 2 129.9          | 1 529.8          | 812.7            | 13 438.2              | 17 383.7              | 20 764.3         | 21 167.1         | 26 449.9         |
| <i>Thaïlande</i>                             | -                    | 46.1                 | 18.7             | 32.4             | 66.0             | 1 331.9               | 2 681.2               | 2 052.4          | 2 076.4          | 1 969.7          |
| <b>OCEANIE ET REGIONS POLAIRES</b>           | <b>2 463.3</b>       | <b>3 068.7</b>       | <b>3 340.5</b>   | <b>3 292.7</b>   | <b>2 858.8</b>   | <b>13 107.0</b>       | <b>16 514.9</b>       | <b>16 014.2</b>  | <b>14 711.1</b>  | <b>15 676.8</b>  |
| OCEANIE ET REGIONS POLAIRES (hors pays OCDE) | 2.8                  | 2.9                  | 4.0              | 3.9              | 25.1             | 77.9                  | 112.4                 | 145.6            | 92.0             | 52.8             |
| <b>Non attribué</b>                          | -                    | <b>-45 300.4</b>     | <b>61.5</b>      | <b>16.8</b>      | <b>6.6</b>       | -                     | <b>-80 606.5</b>      | <b>459.6</b>     | <b>500.0</b>     | <b>635.9</b>     |
| <b>Monde</b>                                 | <b>645 601.0</b>     | <b>644 303.4</b>     | <b>586 068.9</b> | <b>607 664.5</b> | <b>611 230.9</b> | <b>889 887.4</b>      | <b>952 717.2</b>      | <b>956 024.9</b> | <b>982 426.2</b> | <b>988 550.1</b> |
| <b>dont :</b>                                |                      |                      |                  |                  |                  |                       |                       |                  |                  |                  |
| <i>Pays de l'ANASE</i>                       | 2 203.1 <sup>w</sup> | 3 163.8 <sup>w</sup> | 3 271.0          | 2 778.5          | 2 654.4          | 19 469.9 <sup>w</sup> | 24 688.1 <sup>w</sup> | 30 708.2         | 31 318.7         | 36 101.6         |
| <i>Union européenne</i>                      | 393 695.0            | 384 898.4            | 357 656.3        | 370 369.2        | 384 192.6        | 554 067.5             | 560 831.3             | 539 779.5        | 555 053.1        | 548 988.1        |
| <i>Pays d'Amérique latine</i>                | 989.5 <sup>w</sup>   | 642.6 <sup>w</sup>   | 726.9            | 880.8            | 2 971.0          | 17 965.4 <sup>w</sup> | 20 756.4 <sup>w</sup> | 29 230.4         | 30 411.9         | 34 372.0         |

.. Non disponible ; - Néant

1. Informations sur les données concernant Israël : <http://oe.cd/israel-disclaimer>.

c) Confidentiel

n) Non publiable

w) Exclut les données non publiées séparément

# PAYS-BAS

## Tableau 3. Investissement direct étranger : flux par secteur industriel

Millions de dollars des ÉU

|  | Entrant          |                 |                    |                   |                   | Sortant         |                 |                   |                   |                   |
|--|------------------|-----------------|--------------------|-------------------|-------------------|-----------------|-----------------|-------------------|-------------------|-------------------|
|  | 2008             | 2009            | 2010               | 2011              | 2012              | 2008            | 2009            | 2010              | 2011              | 2012              |
| <b>Secteur primaire</b>  | <b>11 606.7</b>  | <b>459.9</b>    | <b>332.5 e</b>     | <b>1 153.2 e</b>  | <b>108.0 e</b>    | <b>4 766.1</b>  | <b>-340.4</b>   | <b>357.6 e</b>    | <b>103.1 e</b>    | <b>485.9 e</b>    |
| Agriculture et pêche   | -26.3            | 1.4             | - e                | -242.3 e          | - e               | -33.6           | 23.6            | 63.6 e            | - e               | - e               |
| Mines et exploitation  | 11 633.0         | 458.5           | 332.5 e            | 1 395.5 e         | 108.0 e           | 4 799.7         | -364.0          | 294.0 e           | 103.1 e           | 485.9 e           |
| <i>dont : Activités d'extraction</i>   | 11 907.9         | 455.7           | 304.6 e            | 1 345.4 e         | 136.2 e           | 4 799.7         | -361.2          | 283.4 e           | 100.3 e           | 479.4 e           |
| <b>Manufacture</b>   | <b>13 422.5</b>  | <b>6 820.0</b>  | <b>13 833.1 e</b>  | <b>952.6 e</b>    | <b>-5 605.4 e</b> | <b>52 983.9</b> | <b>19 031.7</b> | <b>49 188.1 e</b> | <b>23 587.7 e</b> | <b>8 688.9 e</b>  |
| <i>dont :</i>  |                  |                 |                    |                   |                   |                 |                 |                   |                   |                   |
| Produits alimentaires  | 6 786.6          | 1 801.9         | 9 736.4 e          | -1 576.6 e        | -3 548.8 e        | 17 255.8        | 5 519.6         | 9 671.5 e         | 5 526.5 e         | 1 902.3 e         |
| Textile et bois, édition et imprimerie   | -1 929.8         | -1 850.5        | -246.4 e           | -69.6 e           | -843.2 e          | -2 051.2        | -162.5          | 386.8 e           | 5.6 e             | -138.8 e          |
| Pétrole, produits chimiques, caoutchouc et mat. plastiques                         | 4 687.1          | 6 376.8         | 3 492.7 e          | 7 142.1 e         | -10 154.2 e       | 31 583.3        | 14 523.5        | 35 415.9 e        | 16 987.5 e        | 17 419.0 e        |
| Produits métallurgiques et mécaniques  | 2 077.5          | 1 067.0         | -755.0 e           | 1 300.8 e         | 5 902.3 e         | 2 122.8         | -1 003.1        | 1 435.8 e         | 2 267.4 e         | -920.3 e          |
| Machines de bureau, ordinateurs, radio, téléviseurs et équipement de communication | 1 165.2          | 414.0           | 528.5 e            | 880.2 e           | 677.4 e           | 3 233.9         | -573.8          | 3 658.3 e         | 146.2 e           | -2 162.0 e        |
| Automobiles et autres équipements de transport                                     | 685.7            | -194.5          | - e                | 887.2 e           | 1 392.0 e         | 869.9           | 733.5           | - e               | 303.6 e           | 214.7 e           |
| <b>Électricité, gaz et eau</b>   | <b>767.5</b>     | <b>27 327.0</b> | <b>2 201.3 e</b>   | <b>1 412.3 e</b>  | <b>547.6 e</b>    | <b>-893.3</b>   | <b>3 120.3</b>  | <b>3 398.7 e</b>  | <b>-555.7 e</b>   | <b>1 678.7 e</b>  |
| <b>Construction</b>  | <b>197.4</b>     | <b>-671.0</b>   | <b>172.2 e</b>     | <b>632.3 e</b>    | <b>-137.5 e</b>   | <b>42.4</b>     | <b>2 289.5</b>  | <b>-255.6 e</b>   | <b>1 192.2 e</b>  | <b>768.6 e</b>    |
| <b>Services</b>  | <b>-21 453.2</b> | <b>4 676.3</b>  | <b>-24 472.8 e</b> | <b>15 664.3 e</b> | <b>16 798.2 e</b> | <b>11 080.4</b> | <b>10 287.6</b> | <b>15 586.8 e</b> | <b>16 622.6 e</b> | <b>-7 365.0 e</b> |
| Commerce et réparation   | 9 365.5          | 5 543.2         | -1 676.8 e         | 4 683.8 e         | 12 773.8 e        | 6 741.2         | 644.6           | 4 155.0 e         | 4 774.4 e         | 1 367.6 e         |
| Automobiles et motocycles  | 20.5             | -120.9          | -811.9 e           | 470.8 e           | 142.7 e           | 290.9           | 122.3           | 781.5 e           | 183.8 e           | -171.0 e          |
| Commerce de gros (sauf automobiles et motocycles)                                  | 6 472.2          | 6 008.6         | -1 810.6 e         | 4 163.0 e         | -1 809.8 e        | 3 960.5         | -269.5          | 3 381.5 e         | 3 291.1 e         | 340.6 e           |
| Commerce de détail (sauf automobiles et motocycles)                                | 2 872.8          | -344.5          | 945.7 e            | 50.1 e            | 14 451.2 e        | 2 491.2         | 791.9           | -15.9 e           | 1 299.4 e         | 1 197.9 e         |
| Hôtels et restaurants  | 29.2             | -195.9          | 320.5 e            | -37.6 e           | -144.0 e          | 95.0            | -161.2          | 309.9 e           | 39.0 e            | 6.4 e             |
| Transport, entreposage et communication  | -505.8           | 1 103.1         | 327.2 e            | 12 071.0 e        | 7 173.5 e         | -424.0          | 4 055.3         | 2 744.4 e         | 8 388.6 e         | 3 993.6 e         |
| Transport et entreposage   | -498.5           | 59.7            | 520.5 e            | 2 842.6 e         | 2 437.0 e         | 1 086.3         | 1 501.8         | 1 466.2 e         | 1 944.3 e         | 3 500.0 e         |
| Postes et télécommunications   | -7.3             | 1 043.3         | -193.4 e           | 9 228.4 e         | 4 736.5 e         | -1 510.2        | 2 553.5         | 1 276.8 e         | 6 444.3 e         | 493.6 e           |
| Intermédiation financière  | -30 897.7        | -5 630.7        | -16 643.7 e        | 1 369.1 e         | -4 682.5 e        | -2 672.5        | 1 953.3         | 7 362.9 e         | -3 444.3 e        | -15 070.7 e       |
| Intermédiation financière hors assurances et caisses de retraite                   | -31 171.1        | -5 647.4        | -16 095.4 e        | 1 066.9 e         | -4 638.8 e        | -2 867.0        | 2 033.9         | 8 031.8 e         | -2 051.5 e        | -15 877.9 e       |
| Intermédiation monétaire   | -19 450.3        | 290.4           | .. e               | .. e              | .. e              | -20 073.1       | 11 310.1        | .. e              | .. e              | .. e              |
| Autres intermédiations financières   | -11 720.8        | -5 936.4        | .. e               | .. e              | .. e              | 17 206.1        | -9 276.2        | .. e              | .. e              | .. e              |
| <i>dont : Sociétés holding financières</i>   | -                | -               | -1 370.9 e         | 90.5 e            | - e               | -               | -               | -943.0 e          | 26.5 e            | - e               |
| Assurances et fonds de pension   | -267.5           | 15.3            | -548.3 e           | 302.2 e           | -43.7 e           | -109.6          | 94.5            | -668.9 e          | -1 394.2 e        | 807.2 e           |
| Activités annexes à l'intermédiation financière                                    | 540.9            | -               | - e                | - e               | - e               | 304.1           | -173.7          | - e               | - e               | - e               |
| Activités d'entreprise et immobilier   | -334.8           | 2 557.7         | -3 537.7 e         | -3 196.4 e        | 710.8 e           | 5 852.3         | 2 930.0         | 4 023.8 e         | 6 522.3 e         | -786.6 e          |
| <i>dont : Immobilier</i>   | 87.7             | 1 253.1         | 568.2 e            | 1 257.7 e         | -299.5 e          | -241.2          | -12.5           | -137.7 e          | -178.3 e          | -1 534.7 e        |
| Autres services  | 890.4            | 1 299.0         | 1 535.1 e          | -200.6 e          | 10.3 e            | 1 486.8         | 865.5           | -1.3 e            | 41.8 e            | - e               |
| <b>Investment non attribué</b>   | <b>-</b>         | <b>-</b>        | <b>609.3 e</b>     | <b>129.5 e</b>    | <b>-50.1 e</b>    | <b>-</b>        | <b>-</b>        | <b>-1.3 e</b>     | <b>57.1 e</b>     | <b>11.6 e</b>     |
| <b>Achats et ventes privés d'immobilier</b>  | <b>-</b>         | <b>-</b>        | <b>- e</b>         | <b>- e</b>        | <b>- e</b>        | <b>222.2</b>    | <b>84.7</b>     | <b>71.5 e</b>     | <b>82.2 e</b>     | <b>83.5 e</b>     |
| <b>Total</b>   | <b>4 540.9</b>   | <b>38 612.1</b> | <b>-7 324.5</b>    | <b>19 944.3</b>   | <b>11 660.7</b>   | <b>68 201.8</b> | <b>34 473.5</b> | <b>68 345.7</b>   | <b>41 089.1</b>   | <b>4 352.2</b>    |

.. Non disponible ; - Néant ; e Valeur estimée

# PAYS-BAS

**Tableau 4. Encours des investissements directs étrangers par secteur industriel**  
En fin d'année

Millions de dollars des ÉU

|  | Entrant          |                  |                    |                    |                    | Sortant          |                  |                    |                    |                    |
|--|------------------|------------------|--------------------|--------------------|--------------------|------------------|------------------|--------------------|--------------------|--------------------|
|  | 2008             | 2009             | 2010               | 2011               | 2012               | 2008             | 2009             | 2010               | 2011               | 2012               |
| <b>Secteur primaire</b>  | <b>33 526.0</b>  | <b>27 399.5</b>  | <b>25 845.8 e</b>  | <b>7 178.8 e</b>   | <b>3 634.6 e</b>   | <b>22 130.8</b>  | <b>15 659.1</b>  | <b>9 921.2 e</b>   | <b>1 502.6 e</b>   | <b>1 555.4 e</b>   |
| Agriculture et pêche   | 44.5             | 383.2            | 384.8 e            | 7.8 e              | - e                | 341.0            | 592.1            | 626.7 e            | 94.6 e             | - e                |
| Mines et exploitation  | 33 481.5         | 27 016.3         | 25 461.0 e         | 7 171.0 e          | 3 634.6 e          | 21 789.8         | 15 067.0         | 9 294.5 e          | 1 408.0 e          | 1 555.4 e          |
| <i>dont : Activités d'extraction</i>   | 32 750.9         | 26 975.9         | 24 680.7 e         | 7 000.0 e          | 3 522.4 e          | 21 251.2         | 14 611.7         | 8 857.6 e          | 1 457.3 e          | 1 533.0 e          |
| <b>Manufacture</b>   | <b>239 294.4</b> | <b>249 959.7</b> | <b>243 405.9 e</b> | <b>305 211.1 e</b> | <b>289 807.4 e</b> | <b>406 209.2</b> | <b>450 956.6</b> | <b>476 101.0 e</b> | <b>518 817.4 e</b> | <b>527 223.0 e</b> |
| <i>dont :</i>  |                  |                  |                    |                    |                    |                  |                  |                    |                    |                    |
| Produits alimentaires  | 67 252.5         | 68 729.3         | 78 993.9 e         | 92 555.7 e         | 89 197.9 e         | 78 784.1         | 84 819.2         | 97 329.0 e         | 103 445.6 e        | 102 850.9 e        |
| Textile et bois, édition et imprimerie   | 12 093.9         | 7 908.1          | 5 171.0 e          | 2 966.3 e          | 1 726.9 e          | 17 399.0         | 13 944.7         | 13 693.2 e         | 4 952.1 e          | 4 237.5 e          |
| Pétrole, produits chimiques, caoutchouc et mat. plastiques                         | 120 674.3        | 132 920.3        | 142 242.1 e        | 201 313.5 e        | 162 190.0 e        | 243 623.9        | 282 406.0        | 304 535.0 e        | 346 525.9 e        | 367 389.2 e        |
| Produits métallurgiques et mécaniques  | 23 073.0         | 24 871.1         | 22 728.5 e         | 35 500.0 e         | 41 389.2 e         | 27 825.6         | 28 624.1         | 27 506.7 e         | 39 233.2 e         | 34 056.7 e         |
| Machines de bureau, ordinateurs, radio, téléviseurs et équipement de communication | 7 980.0          | 8 720.6          | 9 067.3 e          | 5 430.1 e          | 6 460.4 e          | 33 839.2         | 36 748.3         | 36 312.1 e         | 28 485.8 e         | 28 240.1 e         |
| Automobiles et autres équipements de transport                                     | 3 082.6          | 2 576.0          | - e                | 4 847.2 e          | 7 341.7 e          | 3 532.1          | 3 191.2          | - e                | 2 389.9 e          | 2 828.5 e          |
| <b>Électricité, gaz et eau</b>   | <b>16 110.3</b>  | <b>12 633.6</b>  | <b>23 039.8 e</b>  | <b>19 216.3 e</b>  | <b>20 168.9 e</b>  | <b>8 823.4</b>   | <b>9 923.6</b>   | <b>12 212.7 e</b>  | <b>12 256.5 e</b>  | <b>14 860.2 e</b>  |
| <b>Construction</b>  | <b>4 225.2</b>   | <b>4 786.1</b>   | <b>4 287.8 e</b>   | <b>2 274.6 e</b>   | <b>2 166.2 e</b>   | <b>7 697.5</b>   | <b>10 435.1</b>  | <b>6 233.3 e</b>   | <b>8 104.9 e</b>   | <b>8 864.1 e</b>   |
| <b>Services</b>  | <b>352 436.7</b> | <b>349 526.0</b> | <b>288 550.2 e</b> | <b>271 987.0 e</b> | <b>293 734.8 e</b> | <b>434 598.5</b> | <b>449 013.1</b> | <b>435 033.4 e</b> | <b>424 935.2 e</b> | <b>418 238.8 e</b> |
| Commerce et réparation   | 57 549.6         | 67 373.6         | 67 266.2 e         | 88 760.4 e         | 106 126.6 e        | 44 322.8         | 46 902.5         | 52 358.4 e         | 73 102.3 e         | 80 511.9 e         |
| Automobiles et motocycles  | 4 248.9          | 2 231.7          | 2 188.7 e          | 3 475.4 e          | 3 511.9 e          | 3 760.4          | 3 274.7          | 4 116.8 e          | 3 240.9 e          | 2 980.2 e          |
| Commerce de gros (sauf automobiles et motocycles)                                  | 48 779.1         | 59 933.7         | 47 015.0 e         | 78 734.5 e         | 77 856.2 e         | 29 890.9         | 30 685.8         | 26 678.2 e         | 54 993.5 e         | 62 500.0 e         |
| Commerce de détail (sauf automobiles et motocycles)                                | 4 521.6          | 5 208.2          | 18 062.5 e         | 6 550.5 e          | 24 758.6 e         | 10 672.9         | 12 941.9         | 21 563.3 e         | 14 867.9 e         | 15 033.0 e         |
| Hôtels et restaurants  | 2 041.6          | 1 687.1          | 1 852.0 e          | 1 752.6 e          | 1 567.3 e          | 1 272.0          | 1 125.2          | 1 354.9 e          | 848.4 e            | 800.8 e            |
| Transport, entreposage et communication  | 21 504.5         | 19 441.0         | 19 453.5 e         | 52 000.0 e         | 57 943.3 e         | 47 945.4         | 48 055.0         | 43 796.1 e         | 63 847.2 e         | 67 358.8 e         |
| Transport et entreposage   | 10 180.3         | 9 308.5          | 10 183.1 e         | 25 505.2 e         | 27 589.7 e         | 5 953.7          | 7 249.7          | 8 051.8 e          | 15 712.4 e         | 18 998.7 e         |
| Postes et télécommunications   | 11 324.3         | 10 132.5         | 9 270.4 e          | 26 494.8 e         | 30 353.6 e         | 41 991.7         | 40 805.4         | 35 744.3 e         | 48 134.7 e         | 48 358.8 e         |
| Intermédiation financière  | 137 856.2        | 133 287.7        | 107 834.0 e        | 62 651.6 e         | 61 952.5 e         | 236 183.9        | 254 646.3        | 263 249.6 e        | 229 956.0 e        | 210 365.4 e        |
| Intermédiation financière hors assurances et caisses de retraite                   | 136 191.7        | 132 358.5        | 106 671.6 e        | 61 694.3 e         | 60 967.0 e         | 233 940.5        | 253 369.8        | 255 438.3 e        | 223 588.1 e        | 202 790.2 e        |
| Intermédiation monétaire   | 4 620.4          | 4 886.9          | .. e               | .. e               | .. e               | 32 853.8         | 42 276.3         | .. e               | .. e               | .. e               |
| Autres intermédiations financières   | 131 571.3        | 127 471.5        | .. e               | .. e               | .. e               | 201 086.6        | 211 093.5        | .. e               | .. e               | .. e               |
| <i>dont : Sociétés holding financières</i>   | -                | -                | 2 437.2 e          | 418.4 e            | - e                | -                | -                | 1 050.2 e          | -18.1 e            | - e                |
| Assurances et fonds de pension   | 1 251.1          | 930.7            | 1 162.5 e          | 957.3 e            | 985.5 e            | 611.0            | 684.3            | 7 810.0 e          | 6 367.9 e          | 7 575.2 e          |
| Activités annexes à l'intermédiation financière                                    | 413.3            | -                | - e                | - e                | - e                | 1 632.5          | 592.1            | - e                | - e                | - e                |
| Activités d'entreprise et immobilier   | 126 307.8        | 119 649.9        | 94 776.9 e         | 59 572.5 e         | 60 923.5 e         | 99 018.0         | 93 408.7         | 78 185.5 e         | 57 646.4 e         | 56 661.0 e         |
| <i>dont : Immobilier</i>   | 28 325.3         | 30 158.5         | 28 428.6 e         | 39 623.1 e         | 38 325.9 e         | 20 517.8         | 6 745.4          | 2 981.0 e          | 10 340.7 e         | 8 211.1 e          |
| Autres services  | 7 175.6          | 8 086.7          | 14 209.0 e         | 1 221.5 e          | 1 134.6 e          | 5 856.3          | 4 875.4          | 9 679.3 e          | 50.5 e             | - e                |
| <b>Investment non attribué</b>   | <b>8.4</b>       | <b>-1.4</b>      | <b>939.3 e</b>     | <b>1 796.6 e</b>   | <b>1 719.0 e</b>   | <b>-</b>         | <b>1.4</b>       | <b>455.6 e</b>     | <b>643.8 e</b>     | <b>684.7 e</b>     |
| <b>Achats et ventes privés d'immobilier</b>  | <b>-</b>         | <b>-</b>         | <b>- e</b>         | <b>- e</b>         | <b>- e</b>         | <b>10 428.0</b>  | <b>16 728.1</b>  | <b>16 067.6 e</b>  | <b>16 165.8 e</b>  | <b>17 124.0 e</b>  |
| <b>Total</b>   | <b>645 601.0</b> | <b>644 303.4</b> | <b>586 068.9</b>   | <b>607 664.5</b>   | <b>611 230.9</b>   | <b>889 887.4</b> | <b>952 717.2</b> | <b>956 024.9</b>   | <b>982 426.2</b>   | <b>988 550.1</b>   |

.. Non disponible ; - Néant ; e Valeur estimée

# NOUVELLE-ZÉLANDE

## Tableau 1. Flux d'investissement direct étranger par pays

Millions de dollars des ÉU

|                                       | Entrant                  |                          |               |                           |                             | Sortant                   |                          |              |                          |                          |
|---------------------------------------|--------------------------|--------------------------|---------------|---------------------------|-----------------------------|---------------------------|--------------------------|--------------|--------------------------|--------------------------|
|                                       | 2008                     | 2009                     | 2010          | 2011                      | 2012                        | 2008                      | 2009                     | 2010         | 2011                     | 2012                     |
| <b>Pays membres de l'OCDE</b>         | <b>1 068.2</b>           | <b>-337.9</b>            | <b>544.9</b>  | <b>3 106.2</b>            | <b>1 273.4</b>              | <b>-3.8</b>               | <b>-293.1</b>            | <b>418.0</b> | <b>1 293.2</b>           | <b>-663.1</b>            |
| Australie                             | -243.4                   | 267.1                    | 780.1         | 3 400.0                   | 1 538.2                     | -316.2                    | 961.9                    | 195.2        | 946.5                    | -493.8                   |
| Autriche                              | ..c                      | 82.3                     | 45.9          | ..c                       | ..c                         | -                         | -                        | -            | 0.1                      | ..c                      |
| Belgique                              | 10.5                     | 183.1                    | -94.7         | ..c                       | ..c                         | ..c                       | 1.7                      | 0.5          | 0.9                      | ..c                      |
| Canada                                | 70.6                     | -337.9                   | 97.5          | 35.9                      | 59.0                        | -7.7                      | 0.8                      | 2.7          | 3.7                      | -7.9                     |
| Chili                                 | -                        | -                        | 0.0           | 0.0                       | -                           | ..c                       | 1.9                      | -0.5         | 0.3                      | ..c                      |
| République tchèque                    | -                        | -                        | 0.1           | 0.1                       | ..c                         | -                         | -                        | -            | -                        | -                        |
| Danemark                              | ..c                      | -30.8                    | -4.7          | ..c                       | ..c                         | -648.1                    | 2.9                      | -79.4        | 0.1                      | 0.1                      |
| Estonie                               | -                        | -                        | -             | -                         | -                           | -                         | -                        | -            | -                        | -                        |
| Finlande                              | ..c                      | -2.3                     | 21.6          | ..c                       | ..c                         | -                         | -                        | -            | -                        | -                        |
| France                                | ..c                      | 36.5                     | 1.5           | -152.2                    | 35.4                        | ..c                       | -2.1                     | -1.2         | -0.2                     | ..c                      |
| Allemagne                             | 29.1                     | 17.1                     | -15.3         | -35.4                     | ..c                         | ..c                       | -43.9                    | 19.4         | ..c                      | ..c                      |
| Grèce                                 | -                        | -                        | -             | -                         | -                           | -                         | -                        | -            | -                        | -                        |
| Hongrie                               | ..c                      | -0.8                     | 0.0           | -                         | -                           | -                         | -                        | -            | -                        | -                        |
| Islande                               | -                        | -                        | -             | -                         | -                           | -                         | -                        | -            | -                        | -                        |
| Irlande                               | 75.0                     | 6.4                      | -115.2        | 38.6                      | 23.9                        | ..c                       | 11.0                     | -7.5         | ..c                      | ..c                      |
| Israël <sup>1</sup>                   | -                        | -                        | -             | -                         | -                           | -                         | -                        | -            | -                        | -                        |
| Italie                                | -0.3                     | -0.2                     | -0.1          | 0.0                       | ..c                         | ..c                       | -4.6                     | -2.2         | ..c                      | ..c                      |
| Japon                                 | 98.2                     | 187.0                    | 210.9         | 120.6                     | -29.5                       | ..c                       | -56.9                    | 7.2          | ..c                      | -26.3                    |
| Corée                                 | -10.2                    | -0.8                     | 1.0           | 2.4                       | ..c                         | ..c                       | 0.7                      | -0.7         | ..c                      | ..c                      |
| Luxembourg                            | ..c                      | -19.9                    | 1.9           | ..c                       | ..c                         | -                         | -13.7                    | -            | 0.3                      | ..c                      |
| Mexique                               | 0.2                      | ..c                      | -0.3          | 0.1                       | ..c                         | ..c                       | 9.1                      | -7.7         | ..c                      | -43.2                    |
| Pays-Bas                              | -542.7                   | -432.8                   | 187.9         | 289.8                     | -699.2                      | ..c                       | -191.0                   | -33.9        | ..c                      | 106.0                    |
| Nouvelle-Zélande                      | -                        | -                        | -             | -                         | -                           | -                         | -                        | -            | -                        | -                        |
| Norvège                               | ..c                      | 1.1                      | 6.2           | ..c                       | ..c                         | ..c                       | -6.2                     | 5.5          | ..c                      | -                        |
| Pologne                               | ..c                      | 0.0                      | 0.0           | -0.1                      | ..c                         | -                         | -                        | -            | -                        | -                        |
| Portugal                              | -                        | -                        | -             | -                         | -                           | -                         | -                        | -            | -                        | -                        |
| République slovaque                   | -                        | -                        | -             | -                         | -                           | -                         | -                        | -            | -                        | -                        |
| Slovénie                              | -                        | -                        | -             | -                         | -                           | -                         | -                        | -            | -                        | -                        |
| Espagne                               | -                        | -0.2                     | -0.8          | 0.1                       | -0.1                        | ..c                       | -0.7                     | 1.3          | ..c                      | ..c                      |
| Suède                                 | ..c                      | -5.4                     | 3.5           | ..c                       | -3.5                        | ..c                       | ..c                      | -0.4         | 0.2                      | ..c                      |
| Suisse                                | 59.1                     | 49.6                     | -1.4          | ..c                       | 32.3                        | -                         | ..c                      | -0.5         | -0.1                     | 0.4                      |
| Turquie                               | -                        | ..c                      | 0.1           | -                         | ..c                         | -                         | -                        | 0.2          | 0.1                      | ..c                      |
| Royaume-Uni                           | 759.0                    | -57.6                    | -616.4        | -80.4                     | 1 614.0                     | -129.8                    | 55.4                     | 52.0         | -19.6                    | 34.4                     |
| Etats-Unis                            | 512.3                    | -279.3                   | 35.8          | -284.5                    | -197.5                      | 1 013.9                   | -1 017.8                 | 268.4        | 164.2                    | -251.9                   |
| OCDE - non attribué                   | 250.8                    | 163.1                    | -92.8         | -228.8                    | -1 099.5                    | 84.1                      | -11.8                    | 0.3          | 196.8                    | 19.2                     |
| <b>Europe</b>                         | <b>638.2</b>             | <b>-163.3</b>            | <b>-582.9</b> | <b>-165.7</b>             | <b>-636.5</b>               | <b>-716.0</b>             | <b>-191.0</b>            | <b>-46.4</b> | <b>122.6</b>             | <b>152.5</b>             |
| <b>Europe (hors pays de l'OCDE)</b>   | <b>248.5<sup>w</sup></b> | <b>173.7<sup>w</sup></b> | <b>-95.6</b>  | <b>-226.2<sup>w</sup></b> | <b>-1 639.2<sup>w</sup></b> | <b>61.8<sup>w</sup></b>   | <b>-11.8<sup>w</sup></b> | <b>0.3</b>   | <b>140.9<sup>w</sup></b> | <b>11.7<sup>w</sup></b>  |
| <i>dont :</i>                         |                          |                          |               |                           |                             |                           |                          |              |                          |                          |
| Bulgarie                              | -                        | -                        | -             | -                         | -                           | -                         | -                        | -            | -                        | -                        |
| Chypre                                | -                        | 4.1                      | 0.2           | -0.8                      | ..c                         | ..c                       | ..c                      | -0.2         | -14.5                    | ..c                      |
| Roumanie                              | -                        | -                        | -             | -                         | -                           | -                         | -                        | -            | -                        | -                        |
| Russie                                | -                        | ..c                      | -0.2          | ..c                       | ..c                         | ..c                       | ..c                      | -0.1         | 0.1                      | -                        |
| Ukraine                               | -                        | -                        | -             | -                         | -                           | -                         | -                        | -            | -                        | -                        |
| <b>Afrique</b>                        | <b>-6.6</b>              | <b>-0.5</b>              | <b>-102.1</b> | <b>-31.9</b>              | <b>..c</b>                  | <b>1.5</b>                | <b>-6.4</b>              | <b>-5.4</b>  | <b>..c</b>               | <b>..c</b>               |
| <i>dont :</i>                         |                          |                          |               |                           |                             |                           |                          |              |                          |                          |
| Algérie                               | -                        | -                        | -             | -                         | -                           | -                         | -                        | -            | -                        | -                        |
| Egypte                                | ..c                      | 0.0                      | 0.1           | 0.1                       | ..c                         | -0.1                      | ..c                      | -            | -                        | -                        |
| Libye                                 | -                        | -                        | -             | -                         | -                           | -                         | -                        | -            | -                        | -                        |
| Maroc                                 | -                        | -                        | -             | -                         | -                           | -                         | -                        | -            | -                        | -                        |
| Afrique du Sud                        | ..c                      | -                        | -0.1          | 0.1                       | -                           | ..c                       | ..c                      | 0.0          | 0.0                      | -                        |
| Tunisie                               | -                        | -                        | -             | -                         | -                           | -                         | -                        | -            | -                        | -                        |
| <b>Amérique</b>                       | <b>1 002.3</b>           | <b>-665.2</b>            | <b>129.6</b>  | <b>-285.5</b>             | <b>-323.0</b>               | <b>244.0</b>              | <b>-1 037.0</b>          | <b>311.6</b> | <b>1 078.6</b>           | <b>-337.7</b>            |
| <b>Amérique (hors pays de l'OCDE)</b> | <b>419.3</b>             | <b>-48.0<sup>w</sup></b> | <b>-3.4</b>   | <b>-37.0</b>              | <b>-184.5<sup>w</sup></b>   | <b>-762.1<sup>w</sup></b> | <b>-29.2</b>             | <b>48.8</b>  | <b>910.4<sup>w</sup></b> | <b>-34.7<sup>w</sup></b> |
| <i>dont :</i>                         |                          |                          |               |                           |                             |                           |                          |              |                          |                          |
| Argentine                             | ..c                      | -0.5                     | 0.1           | 0.0                       | ..c                         | ..c                       | 24.9                     | -2.9         | ..c                      | ..c                      |
| Bésil                                 | ..c                      | -0.1                     | 0.1           | -0.1                      | ..c                         | ..c                       | -2.9                     | -10.5        | ..c                      | 1.4                      |
| Colombie                              | -                        | ..c                      | 0.0           | -                         | -                           | -                         | -                        | -            | -                        | -                        |
| Panama                                | ..c                      | -0.5                     | -1.8          | ..c                       | ..c                         | ..c                       | -1.8                     | -1.0         | 0.2                      | 0.1                      |
| Pérou                                 | -                        | ..c                      | 0.1           | -                         | -                           | -11.0                     | -                        | -            | -                        | -                        |
| Uruguay                               | -                        | -                        | -             | -                         | -                           | ..c                       | 0.7                      | -            | -                        | -                        |
| Venezuela                             | -                        | -                        | -             | -                         | -                           | -                         | -4.3                     | -5.0         | 0.0                      | 0.5                      |
| <b>Asie</b>                           | <b>823.1</b>             | <b>-768.5</b>            | <b>113.4</b>  | <b>739.8</b>              | <b>1 656.4</b>              | <b>445.4</b>              | <b>-34.2</b>             | <b>71.0</b>  | <b>661.0</b>             | <b>180.8</b>             |
| <b>Asie (hors pays de l'OCDE)</b>     | <b>735.1</b>             | <b>-954.7</b>            | <b>-98.5</b>  | <b>616.8</b>              | <b>1 685.9<sup>w</sup></b>  | <b>445.4<sup>w</sup></b>  | <b>22.0</b>              | <b>64.6</b>  | <b>661.0<sup>w</sup></b> | <b>207.1<sup>w</sup></b> |
| <i>dont :</i>                         |                          |                          |               |                           |                             |                           |                          |              |                          |                          |
| Proche et moyen Orient                | ..                       | ..                       | -5.7          | -                         | -                           | ..                        | ..                       | 15.9         | -                        | -                        |
| <i>dont :</i>                         |                          |                          |               |                           |                             |                           |                          |              |                          |                          |
| Koweït                                | -                        | -                        | -             | -                         | -                           | -                         | -                        | -            | -                        | -                        |
| Arabie Saoudite                       | -                        | -                        | -             | 0.0                       | ..c                         | ..c                       | -22.6                    | -9.9         | ..c                      | 0.0                      |
| Émirats Arabes Unis                   | ..c                      | -10.5                    | 0.7           | 0.1                       | ..c                         | ..c                       | -9.8                     | -0.7         | -7.5                     | ..c                      |
| Iran                                  | -                        | -                        | -             | -                         | -                           | -                         | -                        | -            | -                        | -                        |



# NOUVELLE-ZÉLANDE

## Tableau 1. Flux d'investissement direct étranger par pays (suite)

Millions de dollars des ÉU

|  | Entrant         |                 |              |                |                      | Sortant         |                 |              |                    |                    |
|--|-----------------|-----------------|--------------|----------------|----------------------|-----------------|-----------------|--------------|--------------------|--------------------|
|  | 2008            | 2009            | 2010         | 2011           | 2012                 | 2008            | 2009            | 2010         | 2011               | 2012               |
| <i>Autre pays d'Asie</i>                     | -88.0           | -941.4          | -92.8        | 616.7          | 1 683.5 <sup>w</sup> | ..              | 52.8            | 48.7         | 668.9 <sup>w</sup> | 194.7 <sup>w</sup> |
| <b>dont :</b>                                |                 |                 |              |                |                      |                 |                 |              |                    |                    |
| <i>Chine</i>                                 | .. <sup>c</sup> | -5.3            | -5.0         | 4.3            | 74.9                 | 2.7             | .. <sup>c</sup> | -9.5         | -4.1               | 19.5               |
| <i>Taipei chinois</i>                        | .. <sup>c</sup> | .. <sup>c</sup> | 0.6          | -0.8           | .. <sup>c</sup>      | .. <sup>c</sup> | 16.0            | 8.8          | .. <sup>c</sup>    | .. <sup>c</sup>    |
| <i>Hong Kong, Chine</i>                      | 9.8             | -18.7           | -87.8        | -16.6          | .. <sup>c</sup>      | -49.1           | 14.4            | -22.5        | 13.6               | 129.2              |
| <i>Inde</i>                                  | 0.5             | 2.7             | 3.9          | -3.4           | -2.9                 | .. <sup>c</sup> | .. <sup>c</sup> | 0.8          | .. <sup>c</sup>    | .. <sup>c</sup>    |
| <i>Indonésie</i>                             | -0.9            | 1.4             | -0.1         | 0.1            | 1.2                  | .. <sup>c</sup> | -21.9           | -1.0         | 1.1                | 0.1                |
| <i>Malaisie</i>                              | 15.1            | -16.2           | 3.5          | -11.0          | .. <sup>c</sup>      | .. <sup>c</sup> | -25.8           | 12.2         | .. <sup>c</sup>    | .. <sup>c</sup>    |
| <i>Philippines</i>                           | .. <sup>c</sup> | .. <sup>c</sup> | -0.2         | 0.2            | .. <sup>c</sup>      | .. <sup>c</sup> | -16.8           | 0.1          | -0.1               | .. <sup>c</sup>    |
| <i>Singapour</i>                             | 204.1           | -907.9          | -8.1         | 645.9          | 1 220.3              | .. <sup>c</sup> | 135.1           | 59.7         | .. <sup>c</sup>    | -55.8              |
| <i>Thaïlande</i>                             | .. <sup>c</sup> | 2.9             | 0.8          | -2.6           | 2.7                  | .. <sup>c</sup> | -4.3            | 0.0          | -                  | .. <sup>c</sup>    |
| <b>OCEANIE ET REGIONS POLAIRES</b>           | <b>-246.4</b>   | <b>274.6</b>    | <b>784.1</b> | <b>3 420.6</b> | <b>1 544.3</b>       | <b>-323.7</b>   | <b>960.8</b>    | <b>176.0</b> | <b>951.6</b>       | <b>-500.9</b>      |
| OCEANIE ET REGIONS POLAIRES (hors pays OCDE) | -3.0            | 7.5             | 4.0          | 20.6           | 6.0                  | -7.4            | -1.1            | -19.2        | 5.2                | -7.1               |
| <b>Non attribué</b>                          | <b>14.5</b>     | <b>17.8</b>     | <b>75.0</b>  | <b>-86.0</b>   | <b>-40.5</b>         | <b>-7.7</b>     | <b>0.0</b>      | <b>-</b>     | <b>-15.1</b>       | <b>-5.1</b>        |
| <b>Monde</b>                                 | <b>2 225.2</b>  | <b>-1 305.1</b> | <b>417.0</b> | <b>3 591.4</b> | <b>2 200.7</b>       | <b>-356.4</b>   | <b>-307.9</b>   | <b>506.9</b> | <b>2 798.7</b>     | <b>-510.3</b>      |
| <b>dont :</b>                                |                 |                 |              |                |                      |                 |                 |              |                    |                    |
| <i>Pays de l'ANASE</i>                       | 215.1           | -920.0          | -4.5         | 633.2          | 1 237.6              | 439.0           | 67.1            | 71.0         | 636.1              | 41.3               |
| <i>Union européenne</i>                      | 679.3           | -213.6          | -591.4       | -418.0         | -119.6               | -722.4          | -184.9          | -51.5        | 115.7              | 151.4              |
| <i>Pays d'Amérique latine</i>                | 0.3             | -0.6            | -1.8         | -2.2           | .. <sup>c</sup>      | -108.3          | 27.8            | -26.8        | -6.0               | -75.8              |

.. Non disponible ; - Néant

1. Informations sur les données concernant Israël : <http://oe.cd/israel-disclaimer>.

c) Confidentiel

w) Exclut les données non publiées séparément

# NOUVELLE-ZÉLANDE

## Tableau 2. Encours des investissements directs étrangers par pays En fin d'année

Millions de dollars des ÉU

|                                       | Entrant                    |                            |                 |                          |                            | Sortant                    |                            |                 |                            |                            |
|---------------------------------------|----------------------------|----------------------------|-----------------|--------------------------|----------------------------|----------------------------|----------------------------|-----------------|----------------------------|----------------------------|
|                                       | 2008                       | 2009                       | 2010            | 2011                     | 2012                       | 2008                       | 2009                       | 2010            | 2011                       | 2012                       |
| <b>Pays membres de l'OCDE</b>         | <b>41 377.4</b>            | <b>52 122.5</b>            | <b>54 403.9</b> | <b>59 694.6</b>          | <b>72 125.3</b>            | <b>11 112.1</b>            | <b>11 847.6</b>            | <b>13 655.9</b> | <b>15 381.1</b>            | <b>15 676.5</b>            |
| Australie                             | 26 469.8                   | 34 272.5                   | 37 542.3        | 41 868.0                 | 51 377.2                   | 6 981.7                    | 7 731.7                    | 9 289.8         | 10 371.1                   | 10 312.8                   |
| Autriche                              | .. <sup>c</sup>            | .. <sup>c</sup>            | 553.9           | .. <sup>c</sup>          | .. <sup>c</sup>            | -                          | -                          | -               | 0.2                        | .. <sup>c</sup>            |
| Belgique                              | 50.5                       | .. <sup>c</sup>            | 219.0           | 268.1                    | 102.8                      | 5.8                        | .. <sup>c</sup>            | 8.1             | .. <sup>c</sup>            | .. <sup>c</sup>            |
| Canada                                | 874.6                      | 671.9                      | 337.4           | 862.5                    | 972.2                      | .. <sup>c</sup>            | .. <sup>c</sup>            | 45.4            | 51.3                       | 48.8                       |
| Chili                                 | -                          | -                          | 0.0             | -                        | -                          | .. <sup>c</sup>            | .. <sup>c</sup>            | 5.9             | .. <sup>c</sup>            | 8.4                        |
| République tchèque                    | -                          | -                          | 0.1             | 0.2                      | .. <sup>c</sup>            | -                          | -                          | -               | -                          | -                          |
| Danemark                              | .. <sup>c</sup>            | 257.7                      | 252.0           | .. <sup>c</sup>          | .. <sup>c</sup>            | .. <sup>c</sup>            | .. <sup>c</sup>            | -0.4            | -0.4                       | -0.4                       |
| Estonie                               | -                          | -                          | -               | -                        | -                          | -                          | -                          | -               | -                          | -                          |
| Finlande                              | .. <sup>c</sup>            | .. <sup>c</sup>            | 22.4            | .. <sup>c</sup>          | .. <sup>c</sup>            | -                          | -                          | -               | -                          | -                          |
| France                                | 92.4                       | .. <sup>c</sup>            | 193.4           | 45.3                     | 82.1                       | .. <sup>c</sup>            | .. <sup>c</sup>            | 16.7            | .. <sup>c</sup>            | .. <sup>c</sup>            |
| Allemagne                             | 308.7                      | .. <sup>c</sup>            | 544.8           | 495.2                    | -462.9                     | .. <sup>c</sup>            | .. <sup>c</sup>            | 67.6            | .. <sup>c</sup>            | -11.0                      |
| Grèce                                 | -                          | -                          | -               | -                        | -                          | -                          | -                          | -               | -                          | -                          |
| Hongrie                               | .. <sup>c</sup>            | .. <sup>c</sup>            | -               | -                        | -                          | -                          | -                          | -               | -                          | -                          |
| Islande                               | -                          | -                          | -               | -                        | -                          | -                          | -                          | -               | -                          | -                          |
| Irlande                               | 186.0                      | .. <sup>c</sup>            | 52.9            | 37.5                     | 13.8                       | .. <sup>c</sup>            | .. <sup>c</sup>            | 49.1            | .. <sup>c</sup>            | .. <sup>c</sup>            |
| Israël <sup>1</sup>                   | -                          | -                          | -               | -                        | -                          | -                          | -                          | -               | -                          | -                          |
| Italie                                | .. <sup>c</sup>            | .. <sup>c</sup>            | 0.3             | 0.3                      | 2.3                        | .. <sup>c</sup>            | .. <sup>c</sup>            | 11.0            | .. <sup>c</sup>            | .. <sup>c</sup>            |
| Japon                                 | 1 190.2                    | 1 517.0                    | 1 975.5         | 2 143.0                  | 2 594.4                    | .. <sup>c</sup>            | .. <sup>c</sup>            | -5.6            | .. <sup>c</sup>            | .. <sup>c</sup>            |
| Corée                                 | .. <sup>c</sup>            | .. <sup>c</sup>            | 29.8            | 28.0                     | 46.1                       | .. <sup>c</sup>            | .. <sup>c</sup>            | 12.2            | .. <sup>c</sup>            | .. <sup>c</sup>            |
| Luxembourg                            | 99.8                       | .. <sup>c</sup>            | 76.1            | 46.7                     | 3.4                        | .. <sup>c</sup>            | .. <sup>c</sup>            | 645.3           | .. <sup>c</sup>            | .. <sup>c</sup>            |
| Mexique                               | .. <sup>c</sup>            | .. <sup>c</sup>            | -0.1            | 0.0                      | .. <sup>c</sup>            | .. <sup>c</sup>            | .. <sup>c</sup>            | 40.0            | .. <sup>c</sup>            | .. <sup>c</sup>            |
| Pays-Bas                              | 2 559.4                    | 2 705.0                    | 1 955.9         | 2 587.0                  | 2 535.7                    | .. <sup>c</sup>            | .. <sup>c</sup>            | -19.5           | .. <sup>c</sup>            | 299.3                      |
| Nouvelle-Zélande                      | -                          | -                          | -               | -                        | -                          | -                          | -                          | -               | -                          | -                          |
| Norvège                               | .. <sup>c</sup>            | .. <sup>c</sup>            | 316.5           | .. <sup>c</sup>          | .. <sup>c</sup>            | .. <sup>c</sup>            | .. <sup>c</sup>            | 26.1            | .. <sup>c</sup>            | .. <sup>c</sup>            |
| Pologne                               | .. <sup>c</sup>            | .. <sup>c</sup>            | 0.0             | -0.1                     | .. <sup>c</sup>            | -                          | -                          | -               | -                          | -                          |
| Portugal                              | -                          | -                          | -               | -                        | -                          | -                          | -                          | -               | -                          | -                          |
| République slovaque                   | -                          | -                          | -               | -                        | -                          | -                          | -                          | -               | -                          | -                          |
| Slovénie                              | -                          | -                          | -               | -                        | -                          | -                          | -                          | -               | -                          | -                          |
| Espagne                               | .. <sup>c</sup>            | .. <sup>c</sup>            | 0.1             | 0.1                      | .. <sup>c</sup>            | .. <sup>c</sup>            | .. <sup>c</sup>            | -0.1            | .. <sup>c</sup>            | .. <sup>c</sup>            |
| Suède                                 | 37.2                       | .. <sup>c</sup>            | 31.8            | .. <sup>c</sup>          | .. <sup>c</sup>            | .. <sup>c</sup>            | .. <sup>c</sup>            | 0.4             | 0.6                        | .. <sup>c</sup>            |
| Suisse                                | 82.2                       | .. <sup>c</sup>            | 143.1           | 391.3                    | 461.4                      | -                          | .. <sup>c</sup>            | -0.4            | -0.5                       | -0.2                       |
| Turquie                               | -                          | .. <sup>c</sup>            | -               | -                        | -                          | -                          | -                          | 0.2             | 0.3                        | .. <sup>c</sup>            |
| Royaume-Uni                           | 1 962.8                    | 2 596.7                    | 1 763.0         | 1 846.6                  | 4 355.0                    | 579.2                      | 706.6                      | 742.2           | 774.3                      | 924.3                      |
| Etats-Unis                            | 6 528.3                    | 7 702.1                    | 8 393.7         | 8 261.9                  | 9 262.5                    | .. <sup>c</sup>            | 2 458.9                    | 2 721.9         | 3 072.5                    | 3 130.3                    |
| OCDE - non attribué                   | 935.5                      | 2 399.7                    | 295.1           | 812.9                    | 779.1                      | 3 545.4                    | 950.5                      | 653.4           | 1 111.7                    | 964.2                      |
| <b>Europe</b>                         | <b>6 297.1</b>             | <b>9 122.4</b>             | <b>6 139.9</b>  | <b>6 548.5</b>           | <b>8 670.2</b>             | <b>1 510.7</b>             | <b>1 603.6</b>             | <b>1 569.6</b>  | <b>1 807.9</b>             | <b>2 141.1</b>             |
| <b>Europe (hors pays de l'OCDE)</b>   | <b>918.2<sup>w</sup></b>   | <b>3 563.1<sup>w</sup></b> | <b>309.8</b>    | <b>830.2<sup>w</sup></b> | <b>1 576.5<sup>w</sup></b> | <b>925.6<sup>w</sup></b>   | <b>897.1<sup>w</sup></b>   | <b>676.7</b>    | <b>1 033.6<sup>w</sup></b> | <b>929.0<sup>w</sup></b>   |
| <i>dont :</i>                         |                            |                            |                 |                          |                            |                            |                            |                 |                            |                            |
| Bulgarie                              | -                          | -                          | -               | -                        | -                          | -                          | -                          | -               | -                          | -                          |
| Chypre                                | -                          | .. <sup>c</sup>            | 4.9             | .. <sup>c</sup>          | -                          | .. <sup>c</sup>            | .. <sup>c</sup>            | 23.3            | .. <sup>c</sup>            | .. <sup>c</sup>            |
| Roumanie                              | -                          | -                          | -               | -                        | -                          | -                          | -                          | -               | -                          | -                          |
| Russie                                | -                          | .. <sup>c</sup>            | -0.3            | .. <sup>c</sup>          | -                          | -                          | .. <sup>c</sup>            | -0.1            | -                          | -                          |
| Ukraine                               | -                          | -                          | -               | -                        | -                          | -                          | -                          | -               | -                          | -                          |
| <b>Afrique</b>                        | <b>66.5</b>                | <b>..<sup>c</sup></b>      | <b>108.5</b>    | <b>81.6</b>              | <b>..<sup>c</sup></b>      | <b>13.3</b>                | <b>..<sup>c</sup></b>      | <b>4.0</b>      | <b>-9.2</b>                | <b>..<sup>c</sup></b>      |
| <i>dont :</i>                         |                            |                            |                 |                          |                            |                            |                            |                 |                            |                            |
| Algérie                               | -                          | -                          | -               | -                        | -                          | -                          | -                          | -               | -                          | -                          |
| Egypte                                | .. <sup>c</sup>            | .. <sup>c</sup>            | 0.0             | 0.0                      | -                          | .. <sup>c</sup>            | -                          | -               | -                          | -                          |
| Libye                                 | -                          | -                          | -               | -                        | -                          | -                          | -                          | -               | -                          | -                          |
| Maroc                                 | -                          | -                          | -               | -                        | -                          | -                          | -                          | -               | -                          | -                          |
| Afrique du Sud                        | -                          | -                          | -0.1            | -                        | -                          | .. <sup>c</sup>            | -                          | -               | -                          | -                          |
| Tunisie                               | -                          | -                          | -               | -                        | -                          | -                          | -                          | -               | -                          | -                          |
| <b>Amérique</b>                       | <b>9 550.1</b>             | <b>11 014.7</b>            | <b>10 135.0</b> | <b>10 922.8</b>          | <b>12 212.5</b>            | <b>2 722.0</b>             | <b>2 840.6</b>             | <b>2 499.3</b>  | <b>3 504.1</b>             | <b>3 563.4</b>             |
| <b>Amérique (hors pays de l'OCDE)</b> | <b>2 147.2<sup>w</sup></b> | <b>2 640.7<sup>w</sup></b> | <b>1 403.9</b>  | <b>1 798.3</b>           | <b>1 977.8<sup>w</sup></b> | <b>2 722.0<sup>w</sup></b> | <b>381.8<sup>w</sup></b>   | <b>-314.0</b>   | <b>380.3<sup>w</sup></b>   | <b>375.9<sup>w</sup></b>   |
| <i>dont :</i>                         |                            |                            |                 |                          |                            |                            |                            |                 |                            |                            |
| Argentine                             | .. <sup>c</sup>            | .. <sup>c</sup>            | 0.0             | 0.0                      | .. <sup>c</sup>            | .. <sup>c</sup>            | .. <sup>c</sup>            | 67.4            | .. <sup>c</sup>            | .. <sup>c</sup>            |
| Brésil                                | .. <sup>c</sup>            | .. <sup>c</sup>            | 0.1             | -                        | -                          | 55.9                       | .. <sup>c</sup>            | 50.2            | .. <sup>c</sup>            | 20.0                       |
| Colombie                              | -                          | -                          | -               | -                        | -                          | -                          | -                          | -               | -                          | -                          |
| Panama                                | .. <sup>c</sup>            | .. <sup>c</sup>            | -2.2            | .. <sup>c</sup>          | .. <sup>c</sup>            | .. <sup>c</sup>            | -                          | -1.0            | -1.0                       | -1.0                       |
| Pérou                                 | -                          | .. <sup>c</sup>            | -               | -                        | -                          | -                          | -                          | -               | -                          | -                          |
| Uruguay                               | -                          | -                          | -               | -                        | -                          | .. <sup>c</sup>            | .. <sup>c</sup>            | 203.0           | .. <sup>c</sup>            | .. <sup>c</sup>            |
| Venezuela                             | -                          | -                          | -               | -                        | -                          | .. <sup>c</sup>            | .. <sup>c</sup>            | -0.5            | -0.5                       | 0.0                        |
| <b>Asie</b>                           | <b>3 382.7</b>             | <b>3 693.7</b>             | <b>4 219.0</b>  | <b>5 167.3</b>           | <b>7 693.8</b>             | <b>1 514.2</b>             | <b>1 633.9</b>             | <b>1 712.9</b>  | <b>2 362.1</b>             | <b>2 858.5</b>             |
| <b>Asie (hors pays de l'OCDE)</b>     | <b>2 192.4<sup>w</sup></b> | <b>2 176.7<sup>w</sup></b> | <b>2 213.7</b>  | <b>2 996.3</b>           | <b>5 053.3</b>             | <b>1 514.2<sup>w</sup></b> | <b>1 633.9<sup>w</sup></b> | <b>1 706.3</b>  | <b>2 362.1<sup>w</sup></b> | <b>2 858.5<sup>w</sup></b> |
| <i>dont :</i>                         |                            |                            |                 |                          |                            |                            |                            |                 |                            |                            |
| Proche et moyen Orient                | ..                         | ..                         | 33.8            | -                        | -                          | ..                         | ..                         | 23.1            | -                          | -                          |
| <i>dont :</i>                         |                            |                            |                 |                          |                            |                            |                            |                 |                            |                            |
| Koweït                                | -                          | -                          | -               | -                        | -                          | -                          | -                          | -               | -                          | -                          |
| Arabie Saoudite                       | -                          | -                          | -               | .. <sup>c</sup>          | .. <sup>c</sup>            | .. <sup>c</sup>            | .. <sup>c</sup>            | -10.3           | .. <sup>c</sup>            | -7.7                       |
| Émirats Arabes Unis                   | .. <sup>c</sup>            | .. <sup>c</sup>            | 29.5            | .. <sup>c</sup>          | .. <sup>c</sup>            | .. <sup>c</sup>            | .. <sup>c</sup>            | 14.1            | .. <sup>c</sup>            | .. <sup>c</sup>            |

# NOUVELLE-ZÉLANDE

**Tableau 2. Encours des investissements directs étrangers par pays (suite)**  
En fin d'année

Millions de dollars des ÉU

|  | Entrant              |                      |                 |                 |                 | Sortant              |                      |                 |                      |                      |
|--|----------------------|----------------------|-----------------|-----------------|-----------------|----------------------|----------------------|-----------------|----------------------|----------------------|
|  | 2008                 | 2009                 | 2010            | 2011            | 2012            | 2008                 | 2009                 | 2010            | 2011                 | 2012                 |
| <i>Iran</i>                                  | -                    | -                    | -               | -               | -               | -                    | -                    | -               | -                    | -                    |
| <i>Autre pays d'Asie</i>                     | 2 150.4 <sup>w</sup> | 2 131.9 <sup>w</sup> | 2 179.9         | 2 965.6         | -2 640.5        | 1 462.0 <sup>w</sup> | 1 604.4 <sup>w</sup> | 1 683.3         | 2 347.7 <sup>w</sup> | 2 831.1 <sup>w</sup> |
| <i>dont :</i>                                |                      |                      |                 |                 |                 |                      |                      |                 |                      |                      |
| <i>Chine</i>                                 | .. <sup>c</sup>      | .. <sup>c</sup>      | 62.1            | 68.0            | 409.0           | 91.6                 | 85.2                 | 76.2            | 77.0                 | 149.3                |
| <i>Taipei chinois</i>                        | .. <sup>c</sup>      | .. <sup>c</sup>      | 0.6             | -0.1            | .. <sup>c</sup> | .. <sup>c</sup>      | .. <sup>c</sup>      | 85.3            | .. <sup>c</sup>      | .. <sup>c</sup>      |
| <i>Hong Kong, Chine</i>                      | 538.7                | 634.4                | 620.8           | 708.2           | 1 302.9         | .. <sup>c</sup>      | .. <sup>c</sup>      | 410.3           | 417.5                | 702.3                |
| <i>Inde</i>                                  | 0.4                  | .. <sup>c</sup>      | 36.5            | .. <sup>c</sup> | .. <sup>c</sup> | .. <sup>c</sup>      | .. <sup>c</sup>      | 2.0             | .. <sup>c</sup>      | .. <sup>c</sup>      |
| <i>Indonesie</i>                             | .. <sup>c</sup>      | .. <sup>c</sup>      | -0.1            | 0.1             | .. <sup>c</sup> | .. <sup>c</sup>      | .. <sup>c</sup>      | 6.1             | .. <sup>c</sup>      | .. <sup>c</sup>      |
| <i>Malaisie</i>                              | .. <sup>c</sup>      | .. <sup>c</sup>      | 254.3           | .. <sup>c</sup> | .. <sup>c</sup> | 209.7                | .. <sup>c</sup>      | 253.2           | .. <sup>c</sup>      | 441.3                |
| <i>Philippines</i>                           | .. <sup>c</sup>      | -                    | -0.2            | 0.0             | .. <sup>c</sup> | .. <sup>c</sup>      | -                    | 0.1             | 0.1                  | .. <sup>c</sup>      |
| <i>Singapour</i>                             | 1 350.8              | 1 154.7              | 1 201.3         | 1 899.9         | 2 947.5         | 624.6                | .. <sup>c</sup>      | 849.1           | .. <sup>c</sup>      | 1 399.5              |
| <i>Thaïlande</i>                             | .. <sup>c</sup>      | .. <sup>c</sup>      | 4.8             | 2.5             | .. <sup>c</sup> | .. <sup>c</sup>      | .. <sup>c</sup>      | 0.9             | 1.0                  | .. <sup>c</sup>      |
| <b>OCEANIE ET REGIONS POLAIRES</b>           | <b>26 527.0</b>      | <b>34 372.1</b>      | <b>37 646.5</b> | <b>41 994.5</b> | <b>51 416.7</b> | <b>7 039.7</b>       | <b>7 798.8</b>       | <b>9 339.3</b>  | <b>10 426.3</b>      | <b>10 365.8</b>      |
| OCEANIE ET REGIONS POLAIRES (hors pays OCDE) | 57.1                 | 99.6                 | 104.2           | 126.5           | 39.5            | 58.0                 | 67.1                 | 49.5            | 55.1                 | 53.0                 |
| <b>Non attribué</b>                          | <b>6 155.9</b>       | <b>6 598.2</b>       | <b>1 182.2</b>  | <b>8 954.5</b>  | <b>2 378.5</b>  | <b>597.0</b>         | <b>859.6</b>         | <b>1.1</b>      | <b>759.0</b>         | <b>91.8</b>          |
| <b>Monde</b>                                 | <b>51 979.2</b>      | <b>64 801.1</b>      | <b>59 431.2</b> | <b>73 669.1</b> | <b>82 371.6</b> | <b>13 396.9</b>      | <b>14 736.6</b>      | <b>15 126.1</b> | <b>18 850.3</b>      | <b>19 020.6</b>      |
| <i>dont :</i>                                |                      |                      |                 |                 |                 |                      |                      |                 |                      |                      |
| <i>Pays de l'ANASE</i>                       | 1 532.8              | 1 378.5              | 1 459.9         | 2 154.9         | 3 230.7         | 879.6                | 1 017.6              | 1 109.5         | 1 726.2              | 1 853.4              |
| <i>Union européenne</i>                      | 5 820.5              | 7 439.4              | 5 675.3         | 5 801.1         | 7 048.3         | 1 491.3              | 1 583.4              | 1 543.8         | 1 774.5              | 2 104.3              |
| <i>Pays d'Amérique latine</i>                | 20.4                 | 28.9                 | -2.2            | -29.4           | .. <sup>c</sup> | 123.6                | 123.4                | 364.9           | 284.4                | 238.4                |

.. Non disponible ; - Néant

1. Informations sur les données concernant Israël : <http://oe.cd/israel-disclaimer>.

c) Confidentiel

w) Exclut les données non publiées séparément

# NOUVELLE-ZÉLANDE

## Tableau 3. Investissement direct étranger : flux par secteur industriel

Millions de dollars des ÉU

|  | Entrant |          |       |         |         | Sortant |        |       |         |        |
|--|---------|----------|-------|---------|---------|---------|--------|-------|---------|--------|
|  | 2008    | 2009     | 2010  | 2011    | 2012    | 2008    | 2009   | 2010  | 2011    | 2012   |
| <b>Secteur primaire</b>  | ..      | ..       | ..    | ..      | ..      | ..      | ..     | ..    | ..      | ..     |
| Agriculture et pêche   | ..      | ..       | ..    | ..      | ..      | ..      | ..     | ..    | ..      | ..     |
| Mines et exploitation  | ..      | ..       | ..    | ..      | ..      | ..      | ..     | ..    | ..      | ..     |
| <i>dont : Activités d'extraction</i>   | ..      | ..       | ..    | ..      | ..      | ..      | ..     | ..    | ..      | ..     |
| <b>Manufacture</b>   | ..      | ..       | ..    | ..      | ..      | ..      | ..     | ..    | ..      | ..     |
| <i>dont :</i>  |         |          |       |         |         |         |        |       |         |        |
| Produits alimentaires  | ..      | ..       | ..    | ..      | ..      | ..      | ..     | ..    | ..      | ..     |
| Textile et bois, édition et imprimerie   | ..      | ..       | ..    | ..      | ..      | ..      | ..     | ..    | ..      | ..     |
| Pétrole, produits chimiques, caoutchouc et mat. plastiques                         | ..      | ..       | ..    | ..      | ..      | ..      | ..     | ..    | ..      | ..     |
| Produits métallurgiques et mécaniques  | ..      | ..       | ..    | ..      | ..      | ..      | ..     | ..    | ..      | ..     |
| Machines de bureau, ordinateurs, radio, téléviseurs et équipement de communication | ..      | ..       | ..    | ..      | ..      | ..      | ..     | ..    | ..      | ..     |
| Automobiles et autres équipements de transport                                     | ..      | ..       | ..    | ..      | ..      | ..      | ..     | ..    | ..      | ..     |
| <b>Electricité, gaz et eau</b>   | ..      | ..       | ..    | ..      | ..      | ..      | ..     | ..    | ..      | ..     |
| <b>Construction</b>  | ..      | ..       | ..    | ..      | ..      | ..      | ..     | ..    | ..      | ..     |
| <b>Services</b>  | ..      | ..       | ..    | ..      | ..      | ..      | ..     | ..    | ..      | ..     |
| Commerce et réparation   | ..      | ..       | ..    | ..      | ..      | ..      | ..     | ..    | ..      | ..     |
| Automobiles et motocycles  | ..      | ..       | ..    | ..      | ..      | ..      | ..     | ..    | ..      | ..     |
| Commerce de gros (sauf automobiles et motocycles)                                  | ..      | ..       | ..    | ..      | ..      | ..      | ..     | ..    | ..      | ..     |
| Commerce de détail (sauf automobiles et motocycles)                                | ..      | ..       | ..    | ..      | ..      | ..      | ..     | ..    | ..      | ..     |
| Hôtels et restaurants  | ..      | ..       | ..    | ..      | ..      | ..      | ..     | ..    | ..      | ..     |
| Transport, entreposage et communication  | ..      | ..       | ..    | ..      | ..      | ..      | ..     | ..    | ..      | ..     |
| Transport et entreposage   | ..      | ..       | ..    | ..      | ..      | ..      | ..     | ..    | ..      | ..     |
| Postes et télécommunications   | ..      | ..       | ..    | ..      | ..      | ..      | ..     | ..    | ..      | ..     |
| Intermédiation financière  | ..      | ..       | ..    | ..      | ..      | ..      | ..     | ..    | ..      | ..     |
| Intermédiation financière hors assurances et caisses de retraite                   | ..      | ..       | ..    | ..      | ..      | ..      | ..     | ..    | ..      | ..     |
| Intermédiation monétaire   | ..      | ..       | ..    | ..      | ..      | ..      | ..     | ..    | ..      | ..     |
| Autres intermédiations financières   | ..      | ..       | ..    | ..      | ..      | ..      | ..     | ..    | ..      | ..     |
| <i>dont : Sociétés holding financières</i>   | ..      | ..       | ..    | ..      | ..      | ..      | ..     | ..    | ..      | ..     |
| Assurances et fonds de pension   | ..      | ..       | ..    | ..      | ..      | ..      | ..     | ..    | ..      | ..     |
| Activités annexes à l'intermédiation financière                                    | ..      | ..       | ..    | ..      | ..      | ..      | ..     | ..    | ..      | ..     |
| Activités d'entreprise et immobilier   | ..      | ..       | ..    | ..      | ..      | ..      | ..     | ..    | ..      | ..     |
| <i>dont : Immobilier</i>   | ..      | ..       | ..    | ..      | ..      | ..      | ..     | ..    | ..      | ..     |
| Autres services  | ..      | ..       | ..    | ..      | ..      | ..      | ..     | ..    | ..      | ..     |
| <b>Investment non attribué</b>   | 2 225.2 | -1 305.1 | 417.0 | 3 591.4 | 2 200.7 | -356.4  | -307.9 | 506.9 | 2 798.7 | -510.3 |
| <b>Achats et ventes privés d'immobilier</b>  | ..      | ..       | ..    | ..      | ..      | ..      | ..     | ..    | ..      | ..     |
| <b>Total</b>   | 2 225.2 | -1 305.1 | 417.0 | 3 591.4 | 2 200.7 | -356.4  | -307.9 | 506.9 | 2 798.7 | -510.3 |

.. Non disponible

# NOUVELLE-ZÉLANDE

## Tableau 4. Encours des investissements directs étrangers par secteur industriel

En fin d'année

Millions de dollars des ÉU

|  | Entrant         |                 |                 |                 |                 | Sortant         |                 |                 |                 |                 |
|--|-----------------|-----------------|-----------------|-----------------|-----------------|-----------------|-----------------|-----------------|-----------------|-----------------|
|  | 2008            | 2009            | 2010            | 2011            | 2012            | 2008            | 2009            | 2010            | 2011            | 2012            |
| <b>Secteur primaire</b>  | ..              | ..              | ..              | ..              | ..              | ..              | ..              | ..              | ..              | ..              |
| Agriculture et pêche   | ..              | ..              | ..              | ..              | ..              | ..              | ..              | ..              | ..              | ..              |
| Mines et exploitation  | ..              | ..              | ..              | ..              | ..              | ..              | ..              | ..              | ..              | ..              |
| <i>dont : Activités d'extraction</i>   | ..              | ..              | ..              | ..              | ..              | ..              | ..              | ..              | ..              | ..              |
| <b>Manufacture</b>   | ..              | ..              | ..              | ..              | ..              | ..              | ..              | ..              | ..              | ..              |
| <i>dont :</i>  |                 |                 |                 |                 |                 |                 |                 |                 |                 |                 |
| Produits alimentaires  | ..              | ..              | ..              | ..              | ..              | ..              | ..              | ..              | ..              | ..              |
| Textile et bois, édition et imprimerie   | ..              | ..              | ..              | ..              | ..              | ..              | ..              | ..              | ..              | ..              |
| Pétrole, produits chimiques, caoutchouc et mat. plastiques                         | ..              | ..              | ..              | ..              | ..              | ..              | ..              | ..              | ..              | ..              |
| Produits métallurgiques et mécaniques  | ..              | ..              | ..              | ..              | ..              | ..              | ..              | ..              | ..              | ..              |
| Machines de bureau, ordinateurs, radio, téléviseurs et équipement de communication | ..              | ..              | ..              | ..              | ..              | ..              | ..              | ..              | ..              | ..              |
| Automobiles et autres équipements de transport                                     | ..              | ..              | ..              | ..              | ..              | ..              | ..              | ..              | ..              | ..              |
| <b>Electricité, gaz et eau</b>   | ..              | ..              | ..              | ..              | ..              | ..              | ..              | ..              | ..              | ..              |
| <b>Construction</b>  | ..              | ..              | ..              | ..              | ..              | ..              | ..              | ..              | ..              | ..              |
| <b>Services</b>  | ..              | ..              | ..              | ..              | ..              | ..              | ..              | ..              | ..              | ..              |
| Commerce et réparation   | ..              | ..              | ..              | ..              | ..              | ..              | ..              | ..              | ..              | ..              |
| Automobiles et motocycles  | ..              | ..              | ..              | ..              | ..              | ..              | ..              | ..              | ..              | ..              |
| Commerce de gros (sauf automobiles et motocycles)                                  | ..              | ..              | ..              | ..              | ..              | ..              | ..              | ..              | ..              | ..              |
| Commerce de détail (sauf automobiles et motocycles)                                | ..              | ..              | ..              | ..              | ..              | ..              | ..              | ..              | ..              | ..              |
| Hôtels et restaurants  | ..              | ..              | ..              | ..              | ..              | ..              | ..              | ..              | ..              | ..              |
| Transport, entreposage et communication  | ..              | ..              | ..              | ..              | ..              | ..              | ..              | ..              | ..              | ..              |
| Transport et entreposage   | ..              | ..              | ..              | ..              | ..              | ..              | ..              | ..              | ..              | ..              |
| Postes et télécommunications   | ..              | ..              | ..              | ..              | ..              | ..              | ..              | ..              | ..              | ..              |
| Intermédiation financière  | ..              | ..              | ..              | ..              | ..              | ..              | ..              | ..              | ..              | ..              |
| Intermédiation financière hors assurances et caisses de retraite                   | ..              | ..              | ..              | ..              | ..              | ..              | ..              | ..              | ..              | ..              |
| Intermédiation monétaire   | ..              | ..              | ..              | ..              | ..              | ..              | ..              | ..              | ..              | ..              |
| Autres intermédiations financières   | ..              | ..              | ..              | ..              | ..              | ..              | ..              | ..              | ..              | ..              |
| <i>dont : Sociétés holding financières</i>   | ..              | ..              | ..              | ..              | ..              | ..              | ..              | ..              | ..              | ..              |
| Assurances et fonds de pension   | ..              | ..              | ..              | ..              | ..              | ..              | ..              | ..              | ..              | ..              |
| Activités annexes à l'intermédiation financière                                    | ..              | ..              | ..              | ..              | ..              | ..              | ..              | ..              | ..              | ..              |
| Activités d'entreprise et immobilier   | ..              | ..              | ..              | ..              | ..              | ..              | ..              | ..              | ..              | ..              |
| <i>dont : Immobilier</i>   | ..              | ..              | ..              | ..              | ..              | ..              | ..              | ..              | ..              | ..              |
| Autres services  | ..              | ..              | ..              | ..              | ..              | ..              | ..              | ..              | ..              | ..              |
| <b>Investment non attribué</b>   | <b>51 979.2</b> | <b>64 801.1</b> | <b>59 431.2</b> | <b>73 669.1</b> | <b>82 371.6</b> | <b>13 396.9</b> | <b>14 736.6</b> | <b>15 126.1</b> | <b>18 850.3</b> | <b>19 020.6</b> |
| <b>Achats et ventes privés d'immobilier</b>  | ..              | ..              | ..              | ..              | ..              | ..              | ..              | ..              | ..              | ..              |
| <b>Total</b>   | <b>51 979.2</b> | <b>64 801.1</b> | <b>59 431.2</b> | <b>73 669.1</b> | <b>82 371.6</b> | <b>13 396.9</b> | <b>14 736.6</b> | <b>15 126.1</b> | <b>18 850.3</b> | <b>19 020.6</b> |

.. Non disponible

# NORVÈGE

## Tableau 1. Flux d'investissement direct étranger par pays

Millions de dollars des ÉU

|                                       | Entrant        |                  |                 |      |      | Sortant         |                 |                 |      |      |
|---------------------------------------|----------------|------------------|-----------------|------|------|-----------------|-----------------|-----------------|------|------|
|                                       | 2008           | 2009             | 2010            | 2011 | 2012 | 2008            | 2009            | 2010            | 2011 | 2012 |
| <b>Pays membres de l'OCDE</b>         | <b>4 934.7</b> | <b>-11 140.5</b> | <b>18 581.9</b> | ..   | ..   | <b>25 680.8</b> | <b>29 894.6</b> | <b>9 861.5</b>  | ..   | ..   |
| Australie                             | 521.1          | 156.9            | 34.4            | ..   | ..   | 495.8           | 285.5           | 1 289.3         | ..   | ..   |
| Autriche                              | 2.7            | 59.1             | 59.1            | ..   | ..   | 45.7            | 66.3            | 30.1            | ..   | ..   |
| Belgique                              | 1 137.8        | -799.0           | 3 781.1         | ..   | ..   | 20 846.0        | 35 286.4        | -68.2           | ..   | ..   |
| Canada                                | 5.1            | -135.5           | 2 034.6         | ..   | ..   | -2 889.1        | 837.3           | -831.7          | ..   | ..   |
| Chili                                 | -10.4          | 97.3             | 64.2            | ..   | ..   | -262.0          | -82.2           | 38.7            | ..   | ..   |
| République Tchèque                    | 0.5            | 1.0              | 6.8             | ..   | ..   | -61.3           | -30.2           | 72.8            | ..   | ..   |
| Danemark                              | 542.9          | -5 960.5         | 241.0           | ..   | ..   | -956.3          | -801.7          | -94.0           | ..   | ..   |
| Estonie                               | -              | 0.2              | -               | ..   | ..   | 112.8           | 37.8            | 400.4           | ..   | ..   |
| Finlande                              | 20.9           | 19.7             | 114.7           | ..   | ..   | 635.6           | -336.2          | 35.6            | ..   | ..   |
| France                                | 1 680.3        | -9 737.7         | 1 633.4         | ..   | ..   | -183.3          | 533.1           | 695.5           | ..   | ..   |
| Allemagne                             | 462.5          | -5 733.8         | 3 963.4         | ..   | ..   | 1 369.9         | -1 389.2        | 2 665.6         | ..   | ..   |
| Grèce                                 | -13.5          | 365.3            | -32.9           | ..   | ..   | -9.4            | 1.0             | -3.5            | ..   | ..   |
| Hongrie                               | -0.9           | -219.4           | 11.1            | ..   | ..   | -34.0           | 2 762.0         | -74.3           | ..   | ..   |
| Islande                               | -11.3          | 1 115.9          | 14.6            | ..   | ..   | 97.0            | 17.3            | 14.9            | ..   | ..   |
| Irlande                               | 190.3          | -95.1            | 79.6            | ..   | ..   | -9.0            | 170.1           | -503.4          | ..   | ..   |
| Israël <sup>1</sup>                   | 0.7            | 0.2              | -7.6            | ..   | ..   | 0.7             | 0.6             | -5.6            | ..   | ..   |
| Italie                                | -91.5          | -7.0             | 327.6           | ..   | ..   | -130.7          | -268.7          | -20.5           | ..   | ..   |
| Japon                                 | 188.6          | -3 294.9         | 64.4            | ..   | ..   | 98.4            | -22.4           | 50.5            | ..   | ..   |
| Corée                                 | 960.9          | -1 042.3         | -105.9          | ..   | ..   | -236.6          | 153.7           | -17.4           | ..   | ..   |
| Luxembourg                            | 38.2           | 5 247.6          | 1 303.2         | ..   | ..   | -64.1           | 103.7           | -20.8           | ..   | ..   |
| Mexique                               | -0.4           | 3.8              | 28.8            | ..   | ..   | -33.3           | -6.5            | 60.1            | ..   | ..   |
| Pays-Bas                              | -2 138.9       | 3 631.3          | 3 799.7         | ..   | ..   | -1 211.6        | -5 125.8        | -10.3           | ..   | ..   |
| Nouvelle-Zélande                      | -8.3           | 21.1             | -6.1            | ..   | ..   | 11.0            | 8.9             | 0.2             | ..   | ..   |
| Norvège                               | -              | -                | -               | ..   | ..   | -65.3           | -               | -               | ..   | ..   |
| Pologne                               | 517.7          | 2 637.2          | 42.7            | ..   | ..   | 117.6           | 13.4            | 255.8           | ..   | ..   |
| Portugal                              | 4.1            | 21.9             | -3.3            | ..   | ..   | -24.8           | 6.2             | 26.5            | ..   | ..   |
| République slovaque                   | -2.3           | -71.5            | 0.2             | ..   | ..   | 40.0            | -294.7          | -11.9           | ..   | ..   |
| Stovénie                              | -              | -                | -               | ..   | ..   | 56.7            | -1.0            | 0.2             | ..   | ..   |
| Espagne                               | -605.4         | 3 031.3          | 4.5             | ..   | ..   | 225.8           | 333.1           | -42.7           | ..   | ..   |
| Suède                                 | 179.2          | 2 807.9          | -122.4          | ..   | ..   | -5 343.5        | -1 566.4        | 2 453.3         | ..   | ..   |
| Suisse                                | -648.6         | -8 260.1         | 636.0           | ..   | ..   | -540.7          | 570.9           | -190.4          | ..   | ..   |
| Turquie                               | 0.4            | -                | 2.6             | ..   | ..   | -78.1           | 189.7           | 216.2           | ..   | ..   |
| Royaume-Uni                           | 1 056.3        | -1 678.4         | 2 748.1         | ..   | ..   | 1 299.6         | 1 852.8         | -36.2           | ..   | ..   |
| Etats-Unis                            | 946.2          | 6 774.5          | -2 135.5        | ..   | ..   | 12 269.4        | -3 454.6        | 3 486.8         | ..   | ..   |
| OCDE - non attribué                   | -              | -                | 0.2             | ..   | ..   | -               | -               | 0.2             | ..   | ..   |
| <b>Europe</b>                         | <b>2 362.7</b> | <b>5 546.8</b>   | <b>19 897.9</b> | ..   | ..   | <b>16 883.9</b> | <b>29 680.3</b> | <b>5 476.1</b>  | ..   | ..   |
| <b>Europe (hors pays de l'OCDE)</b>   | <b>41.3</b>    | <b>19 171.1</b>  | <b>1 287.5</b>  | ..   | ..   | <b>918.8</b>    | <b>-2 412.4</b> | <b>-314.5</b>   | ..   | ..   |
| <i>dont :</i>                         |                |                  |                 |      |      |                 |                 |                 |      |      |
| Bulgarie                              | -              | -                | -0.2            | ..   | ..   | 56.8            | 2.2             | 6.9             | ..   | ..   |
| Chypre                                | -542.2         | 6 428.2          | 1 130.3         | ..   | ..   | -692.7          | -1 082.0        | -217.4          | ..   | ..   |
| Roumanie                              | 7.1            | -22.3            | 1.0             | ..   | ..   | -8.1            | -63.9           | -99.1           | ..   | ..   |
| Russie                                | -              | 2.2              | -0.2            | ..   | ..   | 168.6           | 621.9           | -1 008.2        | ..   | ..   |
| Ukraine                               | 0.5            | 6.8              | 1.0             | ..   | ..   | 419.1           | 33.5            | -192.1          | ..   | ..   |
| <b>Afrique</b>                        | <b>-384.9</b>  | <b>634.0</b>     | <b>-124.2</b>   | ..   | ..   | <b>623.6</b>    | <b>2 100.3</b>  | <b>1 677.4</b>  | ..   | ..   |
| <i>dont :</i>                         |                |                  |                 |      |      |                 |                 |                 |      |      |
| Algérie                               | -              | -                | 0.3             | ..   | ..   | 63.9            | 263.7           | 35.4            | ..   | ..   |
| Egypte                                | 9.6            | 0.2              | 15.7            | ..   | ..   | -7.6            | -14.1           | 101.6           | ..   | ..   |
| Libye                                 | -              | 0.5              | -0.2            | ..   | ..   | 273.0           | 62.2            | -54.6           | ..   | ..   |
| Maroc                                 | -              | -                | -               | ..   | ..   | -19.3           | -7.2            | 0.2             | ..   | ..   |
| Afrique du Sud                        | -16.3          | 58.7             | -7.3            | ..   | ..   | -12.0           | 7.8             | -34.7           | ..   | ..   |
| Tunisie                               | -              | -                | -               | ..   | ..   | -               | -               | 0.3             | ..   | ..   |
| <b>Amérique</b>                       | <b>6 446.8</b> | <b>8 187.2</b>   | <b>2 079.2</b>  | ..   | ..   | <b>9 472.0</b>  | <b>765.8</b>    | <b>11 155.9</b> | ..   | ..   |
| <b>Amérique (hors pays de l'OCDE)</b> | <b>5 495.8</b> | <b>1 544.3</b>   | <b>2 087.2</b>  | ..   | ..   | <b>125.0</b>    | <b>3 389.6</b>  | <b>8 402.0</b>  | ..   | ..   |
| <i>dont :</i>                         |                |                  |                 |      |      |                 |                 |                 |      |      |
| Argentine                             | 0.2            | -2.1             | 0.3             | ..   | ..   | 0.2             | 4.0             | 17.7            | ..   | ..   |
| Brésil                                | 109.1          | -29.1            | -90.0           | ..   | ..   | 390.9           | -236.2          | 1 044.9         | ..   | ..   |
| Colombie                              | 8.1            | -26.6            | -               | ..   | ..   | 5.5             | 14.6            | -41.4           | ..   | ..   |
| Panama                                | -26.2          | 18.1             | -6.1            | ..   | ..   | -43.4           | -46.1           | -70.1           | ..   | ..   |
| Pérou                                 | 7.3            | -22.4            | -2.2            | ..   | ..   | -63.0           | -20.0           | -3.3            | ..   | ..   |
| Uruguay                               | -3.0           | 1.9              | 0.3             | ..   | ..   | -               | -               | -1.0            | ..   | ..   |
| Venezuela                             | 0.7            | 5.9              | -0.7            | ..   | ..   | -1 363.9        | -8.6            | -21.2           | ..   | ..   |
| <b>Asie</b>                           | <b>1 733.4</b> | <b>-1 997.4</b>  | <b>1 885.4</b>  | ..   | ..   | <b>-181.1</b>   | <b>2 470.2</b>  | <b>1 669.8</b>  | ..   | ..   |
| <b>Asie (hors pays de l'OCDE)</b>     | <b>583.9</b>   | <b>2 339.7</b>   | <b>1 934.5</b>  | ..   | ..   | <b>-43.0</b>    | <b>2 338.9</b>  | <b>1 642.3</b>  | ..   | ..   |
| <i>dont :</i>                         |                |                  |                 |      |      |                 |                 |                 |      |      |
| Proche et moyen Orient                | ..             | ..               | 483.7           | ..   | ..   | ..              | ..              | 1 549.7         | ..   | ..   |
| <i>dont :</i>                         |                |                  |                 |      |      |                 |                 |                 |      |      |
| Koweït                                | -              | -                | -               | ..   | ..   | 1.2             | 1.7             | 0.7             | ..   | ..   |
| Arabie Saoudite                       | -0.2           | 0.5              | 1.7             | ..   | ..   | -2.3            | 14.9            | 22.2            | ..   | ..   |
| Émirats Arabes Unis                   | -139.0         | -25.8            | 478.8           | ..   | ..   | 11.7            | 121.5           | 82.2            | ..   | ..   |
| Iran                                  | -              | 2.1              | 1.0             | ..   | ..   | -46.4           | 181.9           | -14.7           | ..   | ..   |
| Autre pays d'Asie                     | 721.5          | 2 369.3          | 1 450.7         | ..   | ..   | 1 197.1         | 1 797.9         | 92.8            | ..   | ..   |
| <i>dont :</i>                         |                |                  |                 |      |      |                 |                 |                 |      |      |
| Chine                                 | 269.7          | 8 662.7          | 387.8           | ..   | ..   | -133.9          | 64.7            | 4.8             | ..   | ..   |

# NORVÈGE

## Tableau 1. Flux d'investissement direct étranger par pays (suite)

Millions de dollars des ÉU

|  | Entrant         |                 |                 |      |      | Sortant         |                 |                 |      |      |
|--|-----------------|-----------------|-----------------|------|------|-----------------|-----------------|-----------------|------|------|
|  | 2008            | 2009            | 2010            | 2011 | 2012 | 2008            | 2009            | 2010            | 2011 | 2012 |
| <i>Taipei chinois</i>                        | 0.2             | -               | 0.3             | ..   | ..   | -1.1            | -0.5            | -0.5            | ..   | ..   |
| <i>Hong Kong, Chine</i>                      | 23.5            | -12.1           | 16.7            | ..   | ..   | 58.1            | -21.9           | -21.7           | ..   | ..   |
| <i>Inde</i>                                  | 4.6             | 1.7             | 6.9             | ..   | ..   | 11.3            | 44.4            | 6.9             | ..   | ..   |
| <i>Indonesie</i>                             | 0.2             | 0.2             | 4.5             | ..   | ..   | 15.8            | -23.1           | 153.2           | ..   | ..   |
| <i>Malaisie</i>                              | -1.4            | 45.0            | -10.1           | ..   | ..   | 95.1            | 1 001.6         | -529.2          | ..   | ..   |
| <i>Philippines</i>                           | -               | -               | -0.2            | ..   | ..   | -42.5           | -47.1           | -0.5            | ..   | ..   |
| <i>Singapour</i>                             | 335.5           | -6 044.9        | 446.4           | ..   | ..   | 784.2           | 1 363.6         | 547.1           | ..   | ..   |
| <i>Thaïlande</i>                             | 89.6            | -283.3          | 475.8           | ..   | ..   | -32.6           | -31.0           | 127.1           | ..   | ..   |
| <b>OCEANIE ET REGIONS POLAIRES</b>           | <b>29.2</b>     | <b>-1 335.0</b> | <b>-48.8</b>    | ..   | ..   | <b>154.0</b>    | <b>-2 114.4</b> | <b>1 275.9</b>  | ..   | ..   |
| OCEANIE ET REGIONS POLAIRES (hors pays OCDE) | -483.6          | -1 513.0        | -77.1           | ..   | ..   | -352.7          | -2 408.9        | -13.6           | ..   | ..   |
| <b>Non attribué</b>                          | <b>169.8</b>    | <b>2 363.7</b>  | <b>-437.3</b>   | ..   | ..   | <b>-907.3</b>   | <b>1 458.8</b>  | <b>-176.7</b>   | ..   | ..   |
| <b>Monde</b>                                 | <b>10 357.0</b> | <b>13 399.3</b> | <b>23 252.2</b> | ..   | ..   | <b>26 045.2</b> | <b>34 361.0</b> | <b>21 078.3</b> | ..   | ..   |
| <i>dont :</i>                                |                 |                 |                 |      |      |                 |                 |                 |      |      |
| <i>Pays de l'ANASE</i>                       | 423.9           | -6 283.0        | 916.7           | ..   | ..   | 806.9           | 2 292.5         | 271.3           | ..   | ..   |
| <i>Union européenne</i>                      | 2 771.0         | 1.0             | 18 676.0        | ..   | ..   | 16 562.6        | 30 472.0        | 6 026.0         | ..   | ..   |
| <i>Pays d'Amérique latine</i>                | 85.3            | 46.9            | -5.5            | ..   | ..   | -1 379.7        | -378.5          | 1 018.6         | ..   | ..   |

.. Non disponible ; - Néant

1. Informations sur les données concernant Israël : <http://oe.cd/israel-disclaimer>.

# NORVÈGE

## Tableau 2. Encours des investissements directs étrangers par pays En fin d'année

Millions de dollars des ÉU

|                                       | Entrant         |                  |      |                  |                  | Sortant         |                  |                  |                  |                  |
|---------------------------------------|-----------------|------------------|------|------------------|------------------|-----------------|------------------|------------------|------------------|------------------|
|                                       | 2008            | 2009             | 2010 | 2011             | 2012             | 2008            | 2009             | 2010             | 2011             | 2012             |
| <b>Pays membres de l'OCDE</b>         | <b>87 460.8</b> | <b>114 046.8</b> | ..   | <b>137 952.6</b> | <b>169 270.9</b> | <b>94 219.0</b> | <b>118 763.6</b> | <b>127 755.0</b> | <b>117 443.1</b> | <b>145 971.3</b> |
| Australie                             | 1 271.4         | 385.3            | ..   | 937.2            | 1 139.3          | 857.1           | -527.0           | 747.0            | 1 228.2          | 2 806.5          |
| Autriche                              | 59.6            | 103.3            | ..   | 2 540.7          | 2 976.8          | -9.9            | 78.2             | 107.5            | 738.7            | 244.2            |
| Belgique                              | 2 535.5         | 3 320.6          | ..   | 5 511.9          | 9 675.4          | 339.2           | 13 512.3         | 11 663.9         | 16 858.4         | 21 723.9         |
| Canada                                | 353.8           | 338.7            | ..   | 4 117.9          | 5 560.3          | 910.8           | 2 272.0          | 1 484.6          | 2 851.9          | 3 426.4          |
| Chili                                 | -               | 34.1             | ..   | 58.4             | 90.8             | 366.4           | 558.1            | 640.3            | 796.2            | 714.7            |
| République tchèque                    | 3.7             | 4.8              | ..   | 7.5              | 95.2             | 142.0           | 125.4            | 206.9            | 170.3            | 162.1            |
| Danemark                              | 9 590.4         | 9 935.1          | ..   | 10 576.0         | 11 477.0         | 8 798.6         | 10 017.1         | 10 753.4         | 11 390.5         | 10 928.4         |
| Estonie                               | 0.3             | 0.9              | ..   | 7.3              | 98.4             | 185.3           | 265.7            | 618.1            | 699.3            | 993.5            |
| Finlande                              | 1 701.9         | 1 960.5          | ..   | 3 122.7          | 2 968.2          | 1 465.9         | 1 601.0          | 2 060.0          | 1 435.4          | 1 704.8          |
| France                                | 7 525.3         | 8 874.6          | ..   | 9 178.6          | 11 116.3         | 5 188.3         | 6 613.8          | 6 840.9          | 1 666.4          | 1 725.7          |
| Allemagne                             | 3 394.4         | 6 028.8          | ..   | 7 639.2          | 8 910.8          | 1 704.2         | 2 519.9          | 5 116.0          | 2 299.5          | 3 518.1          |
| Grèce                                 | 11.7            | 11.2             | ..   | -                | 4.8              | 36.2            | 37.2             | 33.8             | 52.1             | 45.1             |
| Hongrie                               | 2.6             | 60.6             | ..   | 15.7             | 483.7            | 743.4           | 835.4            | 673.1            | 508.5            | 582.0            |
| Islande                               | 154.0           | 255.7            | ..   | 327.4            | 396.1            | 234.6           | 185.8            | 252.7            | 292.0            | 332.0            |
| Irlande                               | 841.7           | 1 045.3          | ..   | 630.4            | 641.3            | 439.4           | 924.7            | 796.7            | 960.1            | 1 991.6          |
| Israël <sup>1</sup>                   | 0.4             | 0.9              | ..   | 23.2             | 0.2              | 1.9             | 9.5              | 1.2              | 1.2              | -7.2             |
| Italie                                | 111.5           | 134.2            | ..   | 789.8            | 660.1            | 206.3           | 312.8            | 373.8            | 453.8            | 597.5            |
| Japon                                 | 548.7           | 855.3            | ..   | 1 061.9          | 1 506.6          | 66.6            | 69.7             | 86.6             | 102.8            | 106.8            |
| Corée                                 | 1 195.6         | 1 454.3          | ..   | 1 290.5          | 1 080.6          | 209.6           | 251.4            | 276.7            | 260.4            | 306.8            |
| Luxembourg                            | 2 431.7         | 3 295.3          | ..   | 4 877.1          | 13 441.1         | 286.8           | 344.3            | 330.3            | 1 333.7          | 4 358.3          |
| Mexique                               | 4.6             | 1.4              | ..   | 52.8             | 2.0              | 77.3            | 31.3             | 121.4            | 103.2            | 147.4            |
| Pays-Bas                              | 6 245.4         | 12 457.7         | ..   | 19 886.0         | 22 241.3         | 16 426.9        | 13 461.2         | 15 674.1         | 29 271.3         | 25 727.8         |
| Nouvelle-Zélande                      | -               | 8.7              | ..   | 0.2              | 0.4              | 203.9           | 260.9            | 242.2            | 246.2            | 171.1            |
| Norvège                               | -               | -                | ..   | -                | -                | -               | -                | -                | -                | -                |
| Pologne                               | 590.5           | 1 199.6          | ..   | 1 258.1          | 1 695.0          | 504.9           | 705.0            | 717.9            | 867.6            | 760.3            |
| Portugal                              | 10.6            | 12.1             | ..   | 37.4             | 15.1             | -4.9            | -14.4            | 12.7             | 12.9             | 221.2            |
| République slovaque                   | 20.0            | 4.3              | ..   | 1.7              | 3.8              | 118.3           | 140.5            | 177.1            | 212.4            | 131.2            |
| Stovénie                              | -               | -                | ..   | -0.2             | -                | 1.7             | 0.7              | 0.7              | 1.8              | 0.4              |
| Espagne                               | 770.9           | 1 315.3          | ..   | 1 552.3          | 1 786.2          | 11 603.5        | 13 893.4         | 13 664.9         | 676.8            | 469.1            |
| Suède                                 | 17 877.1        | 22 698.1         | ..   | 28 931.9         | 31 710.2         | 18 171.3        | 21 375.7         | 22 720.7         | 17 442.4         | 21 059.8         |
| Suisse                                | 4 058.6         | 4 508.8          | ..   | 4 798.0          | 5 414.9          | 1 321.0         | 1 479.0          | 1 387.6          | 1 006.2          | 3 229.3          |
| Turquie                               | 0.9             | 0.5              | ..   | 2.3              | 1.4              | 1 333.0         | 1 859.6          | 2 336.2          | 438.6            | 629.4            |
| Royaume-Uni                           | 8 688.0         | 12 298.3         | ..   | 12 468.8         | 17 291.7         | 6 820.8         | 8 777.7          | 8 374.6          | 9 395.3          | 12 554.0         |
| Etats-Unis                            | 17 460.2        | 21 478.1         | ..   | 16 250.1         | 16 786.2         | 16 023.5        | 17 619.2         | 19 261.0         | 13 668.9         | 24 609.7         |
| OCDE - non attribué                   | 0.1             | 0.3              | ..   | -0.2             | -0.4             | -               | 0.3              | 0.2              | -                | -0.7             |
| <b>Europe</b>                         | <b>72 048.6</b> | <b>95 346.6</b>  | ..   | <b>121 131.1</b> | <b>150 636.6</b> | <b>82 087.5</b> | <b>104 351.2</b> | <b>109 272.9</b> | <b>104 654.3</b> | <b>121 629.3</b> |
| <b>Europe (hors pays de l'OCDE)</b>   | <b>5 422.3</b>  | <b>5 821.8</b>   | ..   | <b>6 970.5</b>   | <b>7 531.8</b>   | <b>6 217.4</b>  | <b>5 565.5</b>   | <b>4 379.1</b>   | <b>6 470.3</b>   | <b>7 939.5</b>   |
| <i>dont :</i>                         |                 |                  |      |                  |                  |                 |                  |                  |                  |                  |
| Bulgarie                              | 0.1             | 0.2              | ..   | 0.5              | 0.9              | 36.9            | 16.3             | 34.8             | 25.4             | 21.7             |
| Chypre                                | 2 573.6         | 2 177.7          | ..   | 2 664.9          | 2 468.4          | 2 298.0         | 1 169.8          | 1 506.7          | 1 739.4          | 1 443.4          |
| Roumanie                              | 6.7             | 3.3              | ..   | 2.7              | 2.2              | 59.7            | 142.9            | 96.6             | 161.3            | 182.6            |
| Russie                                | 0.3             | 0.7              | ..   | 4.5              | 59.4             | 2 006.0         | 2 088.5          | 394.2            | 483.3            | 608.6            |
| Ukraine                               | 0.6             | 2.4              | ..   | 1.7              | 0.9              | 842.5           | 651.5            | 16.0             | 16.0             | 15.4             |
| <b>Afrique</b>                        | <b>476.6</b>    | <b>544.1</b>     | ..   | <b>424.5</b>     | <b>355.1</b>     | <b>5 881.2</b>  | <b>7 542.5</b>   | <b>9 731.0</b>   | <b>10 438.9</b>  | <b>11 561.2</b>  |
| <i>dont :</i>                         |                 |                  |      |                  |                  |                 |                  |                  |                  |                  |
| Algérie                               | -               | -                | ..   | -                | -0.4             | 1 504.6         | 1 738.7          | 1 745.0          | 1 699.2          | 1 910.1          |
| Egypte                                | 12.1            | 5.5              | ..   | 24.0             | 1.4              | 16.3            | 19.9             | 120.1            | 41.1             | 35.9             |
| Libye                                 | -               | -                | ..   | -                | -                | 339.5           | 406.0            | 342.7            | 337.9            | 335.0            |
| Maroc                                 | -               | -                | ..   | -0.5             | -                | 22.1            | 17.3             | 17.0             | 16.4             | 14.2             |
| Afrique du Sud                        | 2.3             | 29.8             | ..   | 35.1             | 3.2              | 275.9           | 337.0            | 333.7            | 65.9             | 97.8             |
| Tunisie                               | -               | -                | ..   | -                | -                | -               | -                | 0.3              | 0.3              | 2.3              |
| <b>Amérique</b>                       | <b>26 445.1</b> | <b>33 123.5</b>  | ..   | <b>35 389.6</b>  | <b>36 118.0</b>  | <b>21 373.0</b> | <b>27 082.7</b>  | <b>35 010.2</b>  | <b>24 037.6</b>  | <b>40 332.1</b>  |
| <b>Amérique (hors pays de l'OCDE)</b> | <b>8 626.4</b>  | <b>11 305.3</b>  | ..   | <b>14 910.5</b>  | <b>13 678.6</b>  | <b>4 361.3</b>  | <b>7 160.2</b>   | <b>13 502.8</b>  | <b>6 617.4</b>   | <b>11 433.9</b>  |
| <i>dont :</i>                         |                 |                  |      |                  |                  |                 |                  |                  |                  |                  |
| Argentine                             | 1.4             | 0.9              | ..   | 2.8              | 1.3              | 43.0            | 84.4             | 72.9             | 45.9             | 68.8             |
| Brésil                                | 165.8           | 204.1            | ..   | 289.0            | 514.7            | 1 315.8         | 1 576.2          | 2 640.5          | 2 921.7          | 3 387.4          |
| Colombie                              | 7.6             | -                | ..   | -                | 0.2              | 54.3            | 88.6             | -7.8             | -14.7            | -24.1            |
| Panama                                | -14.7           | 6.4              | ..   | 2.2              | 9.7              | 153.6           | 133.0            | 138.3            | 115.9            | 16.5             |
| Pérou                                 | 6.6             | 2.2              | ..   | -                | -                | 192.6           | 232.3            | 109.9            | 153.3            | 241.5            |
| Uruguay                               | 6.1             | 9.5              | ..   | 10.0             | 72.9             | 0.4             | 0.2              | -0.5             | 0.8              | 0.5              |
| Venezuela                             | 0.7             | 0.9              | ..   | 0.2              | -                | 102.5           | 13.3             | -5.3             | 13.4             | 11.0             |
| <b>Asie</b>                           | <b>3 494.9</b>  | <b>6 050.7</b>   | ..   | <b>9 583.6</b>   | <b>11 125.3</b>  | <b>22 064.5</b> | <b>24 684.4</b>  | <b>26 899.0</b>  | <b>23 381.0</b>  | <b>22 141.7</b>  |
| <b>Asie (hors pays de l'OCDE)</b>     | <b>1 750.5</b>  | <b>3 741.2</b>   | ..   | <b>7 208.0</b>   | <b>8 537.9</b>   | <b>21 788.2</b> | <b>24 363.3</b>  | <b>26 534.5</b>  | <b>23 016.5</b>  | <b>21 735.2</b>  |
| <i>dont :</i>                         |                 |                  |      |                  |                  |                 |                  |                  |                  |                  |
| Proche et moyen Orient                | ..              | ..               | ..   | 192.0            | 293.0            | ..              | ..               | 4 987.6          | 3 098.8          | 3 362.5          |
| <i>dont :</i>                         |                 |                  |      |                  |                  |                 |                  |                  |                  |                  |
| Koweït                                | -               | -                | ..   | -                | -                | 1.6             | 2.9              | 3.2              | 3.0              | 1.8              |
| Arabie Saoudite                       | 1.3             | 1.4              | ..   | 2.8              | -                | 33.3            | 37.5             | 43.3             | 38.1             | 46.3             |
| Émirats Arabes Unis                   | 10.1            | 4.8              | ..   | 184.5            | 200.7            | 146.6           | 132.2            | 147.4            | 146.1            | 225.9            |
| Iran                                  | -               | 0.5              | ..   | -                | 35.4             | 173.1           | 266.9            | 247.1            | 104.7            | 2.9              |
| Autres pays d'Asie                    | 1 724.2         | 3 716.9          | ..   | 7 016.0          | 8 244.9          | 18 637.6        | 20 625.7         | 21 546.8         | 19 920.9         | 18 374.3         |
| <i>dont :</i>                         |                 |                  |      |                  |                  |                 |                  |                  |                  |                  |
| Chine                                 | 241.2           | 1 729.7          | ..   | 2 942.9          | 5 486.0          | 229.1           | 324.4            | 353.6            | 552.4            | 573.4            |



# NORVÈGE

## Tableau 2. Encours des investissements directs étrangers par pays (suite)

En fin d'année

Millions de dollars des ÉU

|  | Entrant          |                  |                  |                  |                  | Sortant          |                  |                  |                  |                  |
|--|------------------|------------------|------------------|------------------|------------------|------------------|------------------|------------------|------------------|------------------|
|  | 2008             | 2009             | 2010             | 2011             | 2012             | 2008             | 2009             | 2010             | 2011             | 2012             |
| <i>Taipei chinois</i>                        | 0.1              | 0.2              | ..               | -                | -                | 2.4              | 2.4              | 1.9              | 2.8              | 4.5              |
| <i>Hong Kong, Chine</i>                      | 23.9             | 20.9             | ..               | 124.2            | 168.4            | 83.6             | 131.0            | 91.4             | 92.7             | 61.9             |
| <i>Inde</i>                                  | 11.4             | 13.7             | ..               | 7.5              | 10.2             | 880.4            | 867.1            | 84.6             | 198.0            | 116.5            |
| <i>Indonesie</i>                             | 0.1              | -                | ..               | 5.8              | 2.5              | 61.3             | -83.9            | 84.2             | 112.0            | 97.1             |
| <i>Malaisie</i>                              | 0.9              | 26.5             | ..               | 25.2             | 35.9             | 248.1            | 274.9            | 284.3            | 225.0            | 256.9            |
| <i>Philippines</i>                           | -                | 0.3              | ..               | -0.3             | 0.7              | 46.7             | 160.4            | 12.4             | 5.7              | 81.9             |
| <i>Singapour</i>                             | 1 364.4          | 1 818.9          | ..               | 3 410.0          | 1 993.2          | 14 222.3         | 16 156.8         | 18 230.4         | 17 855.6         | 16 550.1         |
| <i>Thaïlande</i>                             | 82.0             | 0.5              | ..               | 496.3            | 541.5            | 1 018.9          | 1 192.2          | 1 248.5          | 147.9            | 185.5            |
| <b>OCEANIE ET REGIONS POLAIRES</b>           | <b>2 242.7</b>   | <b>1 067.9</b>   | <b>..</b>        | <b>2 006.8</b>   | <b>1 563.4</b>   | <b>1 873.1</b>   | <b>-242.9</b>    | <b>998.0</b>     | <b>1 488.8</b>   | <b>2 987.1</b>   |
| OCEANIE ET REGIONS POLAIRES (hors pays OCDE) | 971.3            | 674.0            | ..               | 1 069.4          | 423.7            | 812.1            | 23.2             | 8.8              | 14.4             | 9.5              |
| <b>Non attribué</b>                          | <b>8 080.4</b>   | <b>10 929.7</b>  | <b>171 633.0</b> | <b>9 845.2</b>   | <b>384.9</b>     | <b>124.0</b>     | <b>313.5</b>     | <b>793.8</b>     | <b>31 236.7</b>  | <b>34 725.3</b>  |
| <b>Monde</b>                                 | <b>112 788.2</b> | <b>147 062.6</b> | <b>171 633.0</b> | <b>178 381.0</b> | <b>200 183.3</b> | <b>133 403.3</b> | <b>163 731.3</b> | <b>182 704.9</b> | <b>195 237.2</b> | <b>233 376.7</b> |
| <i>dont :</i>                                |                  |                  |                  |                  |                  |                  |                  |                  |                  |                  |
| <i>Pays de l'ANASE</i>                       | 1 447.3          | 1 846.8          | ..               | 3 937.1          | 2 574.0          | 15 684.7         | 17 817.6         | 19 954.3         | 18 456.8         | 17 277.9         |
| <i>Union européenne</i>                      | 66 149.6         | 88 358.6         | ..               | 112 176.1        | 140 368.2        | 76 295.4         | 97 960.3         | 104 170.8        | 100 903.2        | 114 285.3        |
| <i>Pays d'Amérique latine</i>                | 178.1            | 259.7            | ..               | 415.2            | 691.4            | 2 321.7          | 2 732.4          | 3 720.9          | 4 150.1          | 4 575.6          |

.. Non disponible ; - Néant

1. Informations sur les données concernant Israël : <http://oe.cd/israel-disclaimer>.

# NORVÈGE

## Tableau 3. Investissement direct étranger : flux par secteur industriel

Millions de dollars des ÉU

|   | Entrant         |                 |                 |      |      | Sortant         |                 |                 |      |      |
|---|-----------------|-----------------|-----------------|------|------|-----------------|-----------------|-----------------|------|------|
|   | 2008            | 2009            | 2010            | 2011 | 2012 | 2008            | 2009            | 2010            | 2011 | 2012 |
| <b>Secteur primaire</b>   | <b>4 056.3</b>  | <b>13 894.2</b> | <b>6 480.3</b>  | ..   | ..   | <b>28 558.7</b> | <b>24 730.6</b> | <b>-792.6</b>   | ..   | ..   |
| Agriculture et pêche  | -944.6          | 6 386.4         | 111.0           | ..   | ..   | -1 105.7        | 53.4            | 9.9             | ..   | ..   |
| Mines et exploitation   | 5 000.9         | 7 507.8         | 6 369.3         | ..   | ..   | 29 664.5        | 24 677.2        | -802.5          | ..   | ..   |
| <i>dont : Activités d'extraction</i>  | 5 004.1         | 7 016.1         | 5 968.6         | ..   | ..   | 29 511.1        | 24 567.2        | -785.0          | ..   | ..   |
| <b>Manufacture</b>  | <b>1 920.4</b>  | <b>-6 512.1</b> | <b>4 116.8</b>  | ..   | ..   | <b>-3 392.8</b> | <b>457.2</b>    | <b>2 926.6</b>  | ..   | ..   |
| <i>dont :</i>   |                 |                 |                 |      |      |                 |                 |                 |      |      |
| <i>Produits alimentaires</i>  | -257.3          | 399.2           | -556.0          | ..   | ..   | -879.5          | 267.1           | -104.4          | ..   | ..   |
| <i>Textile et bois, édition et imprimerie</i>   | 230.0           | -4 163.2        | -898.8          | ..   | ..   | 562.9           | -142.0          | -283.4          | ..   | ..   |
| <i>Pétrole, produits chimiques, caoutchouc et mat. plastiques</i>                         | 705.9           | -8 164.7        | 3 706.8         | ..   | ..   | -2 314.2        | -525.0          | 2 769.5         | ..   | ..   |
| <i>Produits métallurgiques et mécaniques</i>  | 1 035.4         | 10 041.0        | 983.5           | ..   | ..   | 909.4           | 438.5           | 955.1           | ..   | ..   |
| <i>Machines de bureau, ordinateurs, radio, téléviseurs et équipement de communication</i> | 25.1            | -6 369.9        | -17.7           | ..   | ..   | 0.2             | -314.8          | -347.1          | ..   | ..   |
| <i>Automobiles et autres équipements de transport</i>                                     | 325.1           | 1 249.1         | 440.1           | ..   | ..   | -1 609.3        | 415.3           | -243.2          | ..   | ..   |
| <b>Électricité, gaz et eau</b>  | <b>121.8</b>    | <b>2 719.7</b>  | <b>1 304.5</b>  | ..   | ..   | <b>-73.3</b>    | <b>9 067.6</b>  | <b>2 140.3</b>  | ..   | ..   |
| <b>Construction</b>   | <b>287.5</b>    | <b>-2 201.1</b> | <b>-269.8</b>   | ..   | ..   | <b>-71.9</b>    | <b>-58.8</b>    | <b>-140.8</b>   | ..   | ..   |
| <b>Services</b>   | <b>3 970.4</b>  | <b>5 251.4</b>  | <b>4 221.0</b>  | ..   | ..   | <b>1 015.3</b>  | <b>168.7</b>    | <b>2 808.5</b>  | ..   | ..   |
| Commerce et réparation  | -7.4            | -2 054.2        | 553.9           | ..   | ..   | -105.5          | -263.9          | 504.9           | ..   | ..   |
| Automobiles et motocycles   | -235.0          | .. <sup>c</sup> | -242.7          | ..   | ..   | -28.7           | .. <sup>c</sup> | -8.1            | ..   | ..   |
| Commerce de gros (sauf automobiles et motocycles)   | 192.1           | .. <sup>c</sup> | 578.2           | ..   | ..   | 220.8           | .. <sup>c</sup> | 298.8           | ..   | ..   |
| Commerce de détail (sauf automobiles et motocycles)                                       | 35.4            | .. <sup>c</sup> | 218.5           | ..   | ..   | -297.6          | .. <sup>c</sup> | 214.2           | ..   | ..   |
| Hôtels et restaurants   | 40.4            | 1 187.9         | -217.4          | ..   | ..   | -168.4          | 469.6           | -499.6          | ..   | ..   |
| Transport, entreposage et communication   | 2 265.5         | -3 750.3        | -88.8           | ..   | ..   | 1 390.5         | -177.1          | 186.3           | ..   | ..   |
| Transport et entreposage  | 2 604.2         | -3 750.3        | -90.2           | ..   | ..   | 1 727.4         | -177.1          | 196.2           | ..   | ..   |
| Postes et télécommunications  | -338.7          | -               | 1.5             | ..   | ..   | -336.9          | -               | -9.9            | ..   | ..   |
| Intermédiation financière   | -119.0          | 1 328.1         | 650.0           | ..   | ..   | 85.5            | -1 366.8        | -489.7          | ..   | ..   |
| Intermédiation financière hors assurances et caisses de retraite                          | 2 223.5         | 1 328.1         | 236.9           | ..   | ..   | 890.8           | -1 366.8        | -506.9          | ..   | ..   |
| Intermédiation monétaire  | 1 048.6         | .. <sup>c</sup> | ..              | ..   | ..   | -37.4           | .. <sup>c</sup> | ..              | ..   | ..   |
| Autres intermédiations financières  | 1 175.0         | .. <sup>c</sup> | ..              | ..   | ..   | 928.1           | .. <sup>c</sup> | ..              | ..   | ..   |
| <i>dont : Sociétés holding financières</i>  | 1 154.8         | .. <sup>c</sup> | ..              | ..   | ..   | 928.1           | .. <sup>c</sup> | ..              | ..   | ..   |
| Assurances et fonds de pension  | -108.7          | -               | -               | ..   | ..   | -593.3          | -               | -22.2           | ..   | ..   |
| Activités annexes à l'intermédiation financière   | -2 233.8        | -               | 413.1           | ..   | ..   | -211.9          | -               | 39.5            | ..   | ..   |
| Activités d'entreprise et immobilier  | 1 777.9         | 6 988.4         | 1 227.1         | ..   | ..   | -140.1          | 1 574.1         | 1 578.8         | ..   | ..   |
| <i>dont : Immobilier</i>  | 22.8            | .. <sup>c</sup> | 689.2           | ..   | ..   | 426.5           | .. <sup>c</sup> | 1 032.3         | ..   | ..   |
| Autres services   | 13.1            | 1 551.5         | 2 096.3         | ..   | ..   | -46.7           | -67.2           | 1 527.8         | ..   | ..   |
| <b>Investment non attribué</b>  | <b>0.5</b>      | <b>247.2</b>    | <b>7 399.5</b>  | ..   | ..   | <b>9.2</b>      | <b>-4.3</b>     | <b>14 136.3</b> | ..   | ..   |
| <b>Achats et ventes privés d'immobilier</b>   | <b>..</b>       | <b>-</b>        | <b>..</b>       | ..   | ..   | <b>..</b>       | <b>-</b>        | <b>..</b>       | ..   | ..   |
| <b>Total</b>  | <b>10 357.0</b> | <b>13 399.3</b> | <b>23 252.2</b> | ..   | ..   | <b>26 045.2</b> | <b>34 361.0</b> | <b>21 078.3</b> | ..   | ..   |

.. Non disponible ; - Néant

Note : Les données de 2010 et 2011 sont préliminaires.

c) Confidentiel

# NORVÈGE

**Tableau 4. Encours des investissements directs étrangers par secteur industriel**  
En fin d'année

Millions de dollars des ÉU

|  | Entrant          |                  |                  |                  |                  | Sortant          |                  |                  |                  |                  |
|--|------------------|------------------|------------------|------------------|------------------|------------------|------------------|------------------|------------------|------------------|
|  | 2008             | 2009             | 2010             | 2011             | 2012             | 2008             | 2009             | 2010             | 2011             | 2012             |
| <b>Secteur primaire</b>  | <b>32 456.3</b>  | <b>44 588.2</b>  | <b>49 508.3</b>  | <b>49 341.2</b>  | <b>58 525.3</b>  | <b>32 706.7</b>  | <b>49 473.0</b>  | <b>44 977.1</b>  | <b>55 451.3</b>  | <b>64 124.1</b>  |
| Agriculture et pêche   | 688.3            | 855.0            | 669.7            | 814.4            | 1 126.2          | 1 019.2          | 1 090.4          | 412.4            | 1 011.4          | 973.6            |
| Mines et exploitation  | 31 768.0         | 43 733.2         | 48 838.6         | 48 526.9         | 57 399.1         | 31 687.5         | 48 382.6         | 44 564.7         | 54 439.9         | 63 150.4         |
| <i>dont : Activités d'extraction</i>   | 31 495.2         | 43 125.6         | 47 945.1         | 47 548.2         | 56 246.9         | 31 513.0         | 48 193.7         | 44 377.4         | 54 201.5         | 62 919.9         |
| <b>Manufacture</b>   | <b>24 271.9</b>  | <b>28 620.0</b>  | <b>32 010.3</b>  | <b>37 144.7</b>  | <b>37 722.6</b>  | <b>27 890.8</b>  | <b>30 704.6</b>  | <b>40 056.4</b>  | <b>42 083.8</b>  | <b>46 689.4</b>  |
| <i>dont :</i>  |                  |                  |                  |                  |                  |                  |                  |                  |                  |                  |
| Produits alimentaires  | 1 097.3          | 1 538.8          | .. <sup>d</sup>  | 1 064.3          | 1 173.4          | 2 362.3          | 3 071.8          | 3 224.6          | 3 679.3          | 3 393.5          |
| Textile et bois, édition et imprimerie   | 3 976.9          | 4 126.1          | 3 743.8          | 3 483.8          | 2 177.0          | 4 568.8          | 4 866.7          | 4 278.2          | 4 263.4          | 6 361.8          |
| Pétrole, produits chimiques, caoutchouc et mat. plastiques                         | 10 648.8         | 11 725.2         | 15 111.9         | 15 519.7         | 15 749.7         | 10 841.3         | 12 537.4         | 15 533.1         | 14 139.2         | 16 518.9         |
| Produits métallurgiques et mécaniques  | 3 041.9          | 4 735.0          | 5 482.5          | 9 863.9          | 11 038.4         | 3 386.7          | 3 331.1          | 9 744.6          | 13 533.2         | 13 800.4         |
| Machines de bureau, ordinateurs, radio, téléviseurs et équipement de communication | 78.9             | 46.4             | .. <sup>d</sup>  | 130.2            | 135.0            | 214.8            | 188.7            | 68.6             | 133.6            | 103.2            |
| Automobiles et autres équipements de transport                                     | 2 031.2          | 2 240.4          | 2 221.4          | 2 888.6          | 2 393.2          | 5 156.0          | 5 054.2          | 5 492.2          | 4 435.6          | 3 934.5          |
| <b>Electricité, gaz et eau</b>   | <b>844.3</b>     | <b>1 090.8</b>   | <b>2 457.1</b>   | <b>976.8</b>     | <b>1 901.8</b>   | <b>5 429.1</b>   | <b>6 720.6</b>   | <b>8 092.7</b>   | <b>8 252.6</b>   | <b>10 558.5</b>  |
| <b>Construction</b>  | <b>789.5</b>     | <b>1 105.1</b>   | <b>763.1</b>     | <b>971.8</b>     | <b>1 119.4</b>   | <b>327.2</b>     | <b>381.6</b>     | <b>368.2</b>     | <b>477.6</b>     | <b>604.3</b>     |
| <b>Services</b>  | <b>46 540.8</b>  | <b>61 028.1</b>  | <b>69 518.2</b>  | <b>65 348.7</b>  | <b>74 506.8</b>  | <b>43 825.6</b>  | <b>47 875.9</b>  | <b>54 303.8</b>  | <b>49 487.5</b>  | <b>61 312.7</b>  |
| Commerce et réparation   | 9 242.6          | 10 576.6         | 10 828.7         | 10 969.8         | 12 408.1         | 3 785.4          | 3 909.0          | 5 904.8          | 5 959.3          | 7 038.8          |
| Automobiles et motocycles  | 1 366.6          | 1 497.2          | 1 494.3          | 1 634.6          | 1 831.2          | 294.4            | 257.1            | 319.5            | 287.1            | 219.4            |
| Commerce de gros (sauf automobiles et motocycles)                                  | 5 803.7          | 6 468.5          | 6 680.3          | 6 877.8          | 8 401.1          | 2 745.5          | 2 786.5          | 4 387.5          | 4 585.8          | 5 686.7          |
| Commerce de détail (sauf automobiles et motocycles)                                | 2 072.3          | 2 610.9          | 2 654.1          | 2 457.4          | 2 175.8          | 745.5            | 865.4            | 1 197.7          | 1 086.3          | 1 132.5          |
| Hôtels et restaurants  | 172.6            | 520.2            | 254.6            | 331.2            | 335.9            | 269.9            | 574.7            | .. <sup>d</sup>  | 120.0            | 246.0            |
| Transport, entreposage et communication  | 9 827.1          | 11 396.5         | 9 799.9          | 8 890.2          | 9 086.7          | 22 184.2         | 21 866.0         | 13 019.5         | 11 527.9         | 12 741.3         |
| Transport et entreposage   | 9 218.2          | 10 566.1         | 9 798.4          | 8 888.1          | 9 086.7          | 11 234.9         | 11 164.1         | 12 914.3         | 11 439.4         | 12 577.4         |
| Postes et télécommunications   | 608.9            | 830.4            | 1.5              | 2.0              | -                | 10 949.4         | 10 701.9         | 105.1            | 88.5             | 163.9            |
| Intermédiation financière  | 9 923.8          | 12 020.1         | 15 722.5         | 16 357.9         | 19 084.4         | 5 415.2          | 7 326.8          | 5 897.1          | 7 555.8          | 14 672.7         |
| Intermédiation financière hors assurances et caisses de retraite                   | 8 519.8          | 10 533.4         | 12 845.9         | 14 232.6         | 16 802.5         | 3 717.8          | 4 336.8          | 4 410.6          | 5 915.9          | 12 283.3         |
| Intermédiation monétaire   | 4 604.8          | 5 196.1          | ..               | ..               | ..               | 849.8            | 679.2            | ..               | ..               | ..               |
| Autres intermédiations financières   | 3 914.9          | 5 337.3          | ..               | ..               | ..               | 2 868.0          | 3 657.8          | ..               | ..               | ..               |
| <i>dont : Sociétés holding financières</i>   | 3 755.8          | 5 088.5          | ..               | ..               | ..               | 2 868.0          | 3 657.8          | ..               | ..               | ..               |
| Assurances et fonds de pension   | 628.0            | 1 017.9          | 2 085.2          | 1 471.1          | 1 440.0          | 1 259.5          | 2 510.9          | 934.5            | 1 075.3          | 1 698.2          |
| Activités annexes à l'intermédiation financière                                    | 776.1            | 468.8            | 791.5            | 654.4            | 842.0            | 437.7            | 478.9            | 552.0            | 564.6            | 691.0            |
| Activités d'entreprise et immobilier   | 16 281.2         | 24 895.2         | 26 359.8         | 26 679.0         | 31 264.6         | 12 058.0         | 14 063.8         | 16 969.8         | 16 878.6         | 19 800.9         |
| <i>dont : Immobilier</i>   | 2 638.2          | 3 864.3          | 4 161.7          | 3 593.0          | 5 628.4          | 3 955.6          | 5 013.6          | 5 818.0          | 6 686.0          | 9 331.1          |
| Autres services  | 1 093.3          | 1 619.5          | 6 552.7          | 2 120.7          | 2 327.1          | 112.7            | 135.5            | 12 512.7         | 7 445.9          | 6 813.1          |
| <b>Investment non attribué</b>   | <b>4.0</b>       | <b>5.0</b>       | <b>6 279.8</b>   | <b>14 944.9</b>  | <b>26 406.3</b>  | <b>8.1</b>       | <b>202.6</b>     | <b>6 003.9</b>   | <b>8 316.9</b>   | <b>15 389.8</b>  |
| <b>Achats et ventes privés d'immobilier</b>  | <b>7 881.5</b>   | <b>10 625.4</b>  | <b>11 096.3</b>  | <b>9 652.8</b>   | <b>1.1</b>       | <b>23 215.8</b>  | <b>28 372.9</b>  | <b>28 902.8</b>  | <b>31 167.6</b>  | <b>34 697.8</b>  |
| <b>Total</b>   | <b>112 788.2</b> | <b>147 062.6</b> | <b>171 633.0</b> | <b>178 381.0</b> | <b>200 183.3</b> | <b>133 403.3</b> | <b>163 731.3</b> | <b>182 704.9</b> | <b>195 237.2</b> | <b>233 376.7</b> |

.. Non disponible ; - Néant

d) Confidentialité Secondaire

POLOGNE

Tableau 1. Flux d'investissement direct étranger par pays

Millions de dollars des ÉU

|                                       | Entrant         |                 |                 |                 |                | Sortant        |                |                |                |              |
|---------------------------------------|-----------------|-----------------|-----------------|-----------------|----------------|----------------|----------------|----------------|----------------|--------------|
|                                       | 2008            | 2009            | 2010            | 2011            | 2012           | 2008           | 2009           | 2010           | 2011           | 2012         |
| <b>Pays membres de l'OCDE</b>         | <b>14 241.4</b> | <b>13 656.5</b> | <b>8 140.3</b>  | <b>20 757.1</b> | <b>5 700.6</b> | <b>3 288.5</b> | <b>4 577.7</b> | <b>6 612.4</b> | <b>5 808.5</b> | <b>-11.3</b> |
| Australie                             | 33.7            | 11.7            | 38.6            | -85.6           | 8.6            | 6.7            | 4.4            | 8.0            | 2.2            | 7.3          |
| Autriche                              | 744.2           | 671.3           | -340.0          | 589.7           | 832.6          | 161.8          | 13.2           | 109.3          | -18.4          | 177.2        |
| Belgique                              | 1 048.9         | 123.0           | 98.3            | 932.6           | 411.1          | -26.1          | 1 113.1        | 721.4          | 188.2          | 159.1        |
| Canada                                | -6.1            | 76.5            | -102.2          | 38.5            | 56.8           | 4.0            | 0.8            | 39.2           | 19.8           | -38.9        |
| Chili                                 | -1.2            | -0.6            | 0.5             | -               | -0.6           | -              | -              | 2.0            | -0.6           | 5.8          |
| République Tchèque                    | -144.7          | 124.0           | -34.4           | -39.3           | 53.7           | -276.8         | 115.1          | 245.3          | 116.7          | -111.3       |
| Danemark                              | 303.9           | 318.9           | 260.1           | 418.7           | 107.6          | 4.3            | 13.1           | -42.2          | -10.2          | -2.4         |
| Estonie                               | 13.9            | 9.0             | 52.0            | -0.2            | 23.5           | 0.3            | -1.1           | 6.3            | 1.1            | -0.9         |
| Finlande                              | 296.5           | -155.3          | 189.1           | 287.3           | 172.1          | 15.1           | 3.6            | 51.7           | 125.1          | -29.0        |
| France                                | 780.5           | 1 916.5         | 1 160.7         | 2 777.7         | 4 024.8        | 130.7          | 85.1           | 109.7          | 579.1          | 423.1        |
| Allemagne                             | 2 432.2         | 2 951.3         | 3 121.6         | 5 316.9         | 4 489.6        | 198.7          | 175.4          | 326.8          | 105.4          | 287.4        |
| Grèce                                 | -2.0            | -76.2           | 1.8             | 1 042.9         | -455.5         | 10.6           | -5.3           | -55.0          | -4.2           | -0.4         |
| Hongrie                               | -6.6            | 132.4           | 261.2           | 126.6           | 235.7          | 34.4           | -2.3           | 49.3           | -8.1           | 265.9        |
| Islande                               | 635.4           | 133.1           | -45.7           | 81.9            | 57.6           | -0.1           | -0.3           | 1.5            | 1.8            | -4.4         |
| Irlande                               | 298.2           | 317.3           | 384.5           | -4 135.4        | 247.0          | 63.0           | 44.1           | 4.7            | 104.8          | 28.7         |
| Israël <sup>1</sup>                   | 61.1            | 19.1            | 2.2             | 15.1            | -12.5          | 3.9            | 0.7            | 103.3          | 4.2            | 7.2          |
| Italie                                | 467.4           | 664.7           | 1 119.6         | -112.9          | 385.0          | 63.0           | -9.0           | -48.7          | 142.1          | -64.4        |
| Japon                                 | -39.6           | 266.6           | -338.1          | -145.6          | 116.8          | 6.5            | -1.2           | -3.1           | 3.6            | 4.8          |
| Corée                                 | -432.4          | -113.5          | 63.6            | 112.2           | -17.6          | -2.2           | 0.5            | 2.8            | 6.4            | 25.7         |
| Luxembourg                            | 2 002.8         | 1 769.6         | 2 676.5         | 7 475.5         | -4 140.5       | 386.5          | 1 291.9        | 2 297.7        | 4 045.4        | -919.6       |
| Mexique                               | 5.1             | 2.1             | -6.0            | 2.1             | 3.7            | 0.1            | 0.3            | 0.4            | 0.1            | 3.3          |
| Pays-Bas                              | 2 356.7         | 672.9           | -1 049.0        | 48.0            | -2 194.7       | 748.3          | 122.5          | 209.5          | -25.3          | 737.9        |
| Nouvelle-Zélande                      | -0.2            | -1.1            | -0.3            | 0.1             | 0.3            | 0.1            | -              | -1.0           | -              | -            |
| Norvège                               | 81.9            | 90.1            | 136.5           | 138.9           | 64.8           | 191.0          | 415.4          | 59.2           | 72.1           | 207.0        |
| Pologne                               | -               | -               | -               | -               | -              | -              | -              | -              | -              | -            |
| Portugal                              | 153.2           | 73.5            | 282.0           | -20.4           | 165.6          | 1.5            | 0.2            | -6.8           | 5.6            | 25.9         |
| République slovaque                   | -14.1           | 39.7            | 64.8            | 87.8            | 88.9           | 60.3           | -3.3           | 3.9            | 13.0           | 107.6        |
| Stovénie                              | 59.5            | -97.8           | -45.4           | -40.0           | -32.1          | 3.3            | -3.7           | 14.0           | -11.6          | -1.4         |
| Espagne                               | 433.1           | 553.8           | 414.3           | 6 208.9         | 442.5          | 73.8           | 60.0           | 96.8           | 209.4          | 6.0          |
| Suède                                 | 1 610.4         | 1 315.4         | 1 397.4         | 3 635.3         | -1 159.3       | -293.6         | 12.9           | -126.4         | -218.0         | -628.4       |
| Suisse                                | 170.0           | 229.5           | -1 922.6        | -3 654.1        | 516.4          | 1 173.7        | 1 053.9        | -1 761.6       | -68.0          | -831.5       |
| Turquie                               | -18.3           | 11.4            | -0.2            | 73.8            | 5.6            | -4.9           | 10.2           | 1.6            | 65.7           | 18.9         |
| Royaume-Uni                           | 583.8           | 177.4           | 403.0           | 657.7           | 1 083.7        | 396.7          | 47.9           | 3 233.6        | 41.1           | -162.3       |
| Etats-Unis                            | 474.5           | 1 359.6         | -106.9          | -1 077.5        | 119.1          | 161.4          | 15.5           | 958.7          | 319.9          | 284.9        |
| OCDE - non attribué                   | -7.0            | 0.3             | 2.8             | -0.1            | 0.3            | 0.0            | 0.0            | 0.5            | 0.1            | -0.1         |
| <b>Europe</b>                         | <b>15 027.6</b> | <b>12 379.8</b> | <b>14 147.8</b> | <b>21 520.4</b> | <b>6 030.3</b> | <b>3 782.9</b> | <b>4 925.0</b> | <b>6 761.6</b> | <b>8 057.0</b> | <b>507.9</b> |
| <b>Europe (hors pays de l'OCDE)</b>   | <b>814.2</b>    | <b>325.5</b>    | <b>5 561.7</b>  | <b>-377.5</b>   | <b>604.6</b>   | <b>671.0</b>   | <b>367.6</b>   | <b>1 260.0</b> | <b>2 604.2</b> | <b>819.2</b> |
| <i>dont :</i>                         |                 |                 |                 |                 |                |                |                |                |                |              |
| Bulgarie                              | 2.9             | 2.8             | -9.2            | 60.4            | -42.0          | 49.9           | 2.6            | 6.3            | -2.7           | 9.6          |
| Chypre                                | 671.8           | 275.8           | 1 429.8         | 1 227.5         | 660.8          | 287.0          | 56.6           | 950.9          | 1 802.5        | 381.5        |
| Roumanie                              | 50.3            | -29.1           | 5.1             | 3.2             | 1.8            | 195.6          | -13.5          | 71.9           | 78.6           | 68.8         |
| Russie                                | -72.9           | -97.1           | -30.4           | 26.8            | 25.1           | 197.3          | 102.5          | -222.2         | 184.5          | 191.7        |
| Ukraine                               | -55.2           | -40.0           | -9.6            | -28.0           | -73.5          | -75.6          | 91.6           | 108.5          | 39.9           | 45.1         |
| <b>Afrique</b>                        | <b>-14.2</b>    | <b>4.4</b>      | <b>15.8</b>     | <b>-158.0</b>   | <b>-119.9</b>  | <b>36.0</b>    | <b>10.4</b>    | <b>-19.3</b>   | <b>43.8</b>    | <b>24.7</b>  |
| <i>dont :</i>                         |                 |                 |                 |                 |                |                |                |                |                |              |
| Algérie                               | -               | -               | 0.1             | -               | -              | -              | -              | -3.6           | -0.2           | 0.1          |
| Egypte                                | 1.7             | -0.1            | 0.3             | -0.1            | -0.2           | 11.3           | -7.5           | -0.4           | -4.4           | 4.8          |
| Libye                                 | -               | -               | -0.2            | -               | -              | -              | -              | -5.6           | -13.6          | -0.2         |
| Maroc                                 | -5.3            | 2.3             | 0.3             | -1.0            | 1.1            | 0.4            | 0.1            | 9.9            | 20.8           | 4.7          |
| Afrique du Sud                        | -4.5            | -0.2            | 10.9            | -122.8          | -148.0         | 3.0            | -2.5           | -2.9           | 11.3           | 0.3          |
| Tunisie                               | -               | -               | -1.5            | -0.8            | 0.2            | -              | -              | 0.5            | 0.6            | -0.9         |
| <b>Amérique</b>                       | <b>217.0</b>    | <b>1 061.1</b>  | <b>-352.8</b>   | <b>-437.9</b>   | <b>174.3</b>   | <b>550.7</b>   | <b>161.8</b>   | <b>290.3</b>   | <b>382.4</b>   | <b>239.7</b> |
| <b>Amérique (hors pays de l'OCDE)</b> | <b>-256.5</b>   | <b>-377.1</b>   | <b>-138.2</b>   | <b>599.0</b>    | <b>-4.7</b>    | <b>385.2</b>   | <b>145.2</b>   | <b>-710.0</b>  | <b>43.2</b>    | <b>-15.4</b> |
| <i>dont :</i>                         |                 |                 |                 |                 |                |                |                |                |                |              |
| Argentine                             | -2.2            | 2.9             | 0.1             | -               | -0.1           | 0.4            | 0.5            | 0.9            | 3.1            | 3.8          |
| Brésil                                | -0.3            | -106.9          | -111.9          | 3.8             | -5.5           | 0.3            | 0.6            | -103.9         | 17.0           | 8.1          |
| Colombie                              | -0.1            | -0.1            | -0.2            | -0.1            | 0.1            | -              | 0.1            | 0.7            | 0.5            | 0.2          |
| Panama                                | -               | -               | 2.2             | -1.4            | 1.1            | -              | -              | -5.1           | -4.6           | -0.9         |
| Pérou                                 | -               | -               | -               | -               | -              | -              | -              | 0.2            | -0.1           | 1.0          |
| Uruguay                               | -0.2            | -0.4            | 0.3             | -0.3            | -              | -              | -              | -0.2           | 0.2            | -0.3         |
| Venezuela                             | -0.8            | 0.1             | -               | -               | -              | 0.1            | -              | 0.8            | -0.1           | -1.1         |
| <b>Asie</b>                           | <b>-294.7</b>   | <b>228.7</b>    | <b>-322.5</b>   | <b>-93.4</b>    | <b>-6.0</b>    | <b>117.5</b>   | <b>109.5</b>   | <b>35.7</b>    | <b>87.6</b>    | <b>57.3</b>  |
| <b>Asie (hors pays de l'OCDE)</b>     | <b>177.3</b>    | <b>75.6</b>     | <b>-50.2</b>    | <b>-75.1</b>    | <b>-92.7</b>   | <b>113.2</b>   | <b>110.2</b>   | <b>-67.3</b>   | <b>73.4</b>    | <b>19.6</b>  |
| <i>dont :</i>                         |                 |                 |                 |                 |                |                |                |                |                |              |
| Proche et moyen Orient                | -               | -               | 51.1            | 44.3            | 3.7            | -              | -              | 46.5           | 29.5           | -8.4         |
| <i>dont :</i>                         |                 |                 |                 |                 |                |                |                |                |                |              |
| Koweït                                | -               | -               | 0.4             | 0.6             | 0.5            | -              | -              | -              | -              | 0.1          |
| Arabie Saoudite                       | -               | -               | 0.1             | -0.9            | -0.8           | -              | -              | 0.5            | 0.1            | 1.1          |
| Émirats Arabes Unis                   | -               | -               | -0.2            | 6.0             | -1.3           | -              | -              | 4.6            | 26.5           | -11.4        |
| Iran                                  | -0.1            | -               | 48.0            | 2.8             | -1.0           | -              | -0.4           | 38.7           | 4.4            | 1.0          |
| Autre pays d'Asie                     | 112.4           | 51.0            | -101.3          | -119.4          | -96.5          | 79.2           | 99.0           | -113.9         | 44.0           | 28.0         |
| <i>dont :</i>                         |                 |                 |                 |                 |                |                |                |                |                |              |
| Chine                                 | 139.6           | -191.7          | 0.4             | 101.2           | -148.4         | 0.9            | -3.0           | -6.3           | 14.6           | 34.3         |

# POLOGNE

## Tableau 1. Flux d'investissement direct étranger par pays (suite)

Millions de dollars des ÉU

|  | Entrant         |                 |                 |                 |                | Sortant        |                |                |                |               |
|--|-----------------|-----------------|-----------------|-----------------|----------------|----------------|----------------|----------------|----------------|---------------|
|  | 2008            | 2009            | 2010            | 2011            | 2012           | 2008           | 2009           | 2010           | 2011           | 2012          |
| <i>Taipei chinois</i>                        | 13.1            | -3.9            | 2.9             | -9.2            | -2.1           | 0.1            | -              | 0.6            | 2.1            | -2.2          |
| <i>Hong Kong, Chine</i>                      | -67.4           | 184.9           | -81.9           | -230.7          | 113.2          | 1.1            | 1.1            | -224.4         | -17.7          | 6.7           |
| <i>Inde</i>                                  | 17.5            | -4.8            | -17.4           | -0.8            | 2.7            | 35.3           | 82.7           | 9.1            | 18.1           | 34.2          |
| <i>Indonésie</i>                             | -14.5           | -2.9            | -5.7            | 3.2             | -0.9           | 3.5            | -0.5           | 0.2            | 3.7            | 2.7           |
| <i>Malaisie</i>                              | 1.0             | 29.2            | 9.6             | -10.7           | -8.9           | -7.4           | -0.2           | -5.4           | -1.8           | 3.6           |
| <i>Philippines</i>                           | -7.7            | 5.2             | 0.3             | -1.1            | 0.1            | 0.8            | 0.1            | 0.1            | 0.4            | 0.3           |
| <i>Singapour</i>                             | -5.8            | 39.6            | 44.6            | 56.7            | -50.0          | 19.9           | 10.9           | 109.9          | 20.0           | 19.8          |
| <i>Thaïlande</i>                             | -2.2            | -1.4            | 2.7             | 1.8             | -2.0           | -0.3           | 0.3            | 4.1            | 1.9            | -0.4          |
| <b>OCEANIE ET REGIONS POLAIRES</b>           | <b>33.6</b>     | <b>10.8</b>     | <b>1.5</b>      | <b>-86.9</b>    | <b>9.6</b>     | <b>7.1</b>     | <b>4.5</b>     | <b>9.4</b>     | <b>0.8</b>     | <b>6.3</b>    |
| OCEANIE ET REGIONS POLAIRES (hors pays OCDE) | 0.1             | 0.2             | -36.8           | -1.4            | 0.7            | 0.3            | 0.1            | 2.4            | -1.4           | -1.0          |
| <b>Non attribué</b>                          | <b>-85.4</b>    | <b>13.3</b>     | <b>382.8</b>    | <b>-124.6</b>   | <b>-29.1</b>   | <b>-</b>       | <b>-</b>       | <b>147.9</b>   | <b>-415.8</b>  | <b>-119.6</b> |
| <b>Monde</b>                                 | <b>14 883.9</b> | <b>13 698.1</b> | <b>13 872.6</b> | <b>20 619.6</b> | <b>6 059.2</b> | <b>4 494.2</b> | <b>5 211.2</b> | <b>7 225.6</b> | <b>8 155.8</b> | <b>716.3</b>  |
| <i>dont :</i>                                |                 |                 |                 |                 |                |                |                |                |                |               |
| <i>Pays de l'ANASE</i>                       | -34.0           | 68.7            | 52.1            | 16.5            | -61.6          | 36.8           | 25.7           | 109.0          | -49.9          | 26.5          |
| <i>Union européenne</i>                      | 14 463.3        | 11 239.6        | 12 044.6        | 25 553.1        | 5 248.7        | 2 254.2        | 3 286.9        | 8 387.0        | 7 634.0        | 823.1         |
| <i>Pays d'Amérique latine</i>                | -3.0            | -78.2           | -134.8          | 4.9             | 15.9           | 3.4            | 1.2            | -104.3         | 20.0           | 19.8          |

.. Non disponible ; - Néant

1. Informations sur les données concernant Israël : <http://oe.cd/israel-disclaimer>.

# POLOGNE

## Tableau 2. Encours des investissements directs étrangers par pays En fin d'année

Millions de dollars des ÉU

|                                       | Entrant          |                  |                  |                  |                  | Sortant         |                 |                 |                 |                 |
|---------------------------------------|------------------|------------------|------------------|------------------|------------------|-----------------|-----------------|-----------------|-----------------|-----------------|
|                                       | 2008             | 2009             | 2010             | 2011             | 2012             | 2008            | 2009            | 2010            | 2011            | 2012            |
| <b>Pays membres de l'OCDE</b>         | <b>153 277.3</b> | <b>174 245.7</b> | <b>202 283.6</b> | <b>190 217.9</b> | <b>219 385.8</b> | <b>18 743.7</b> | <b>23 614.4</b> | <b>35 180.0</b> | <b>40 810.8</b> | <b>43 241.3</b> |
| Australie                             | 133.2            | 32.9             | 185.5            | 42.6             | 72.9             | 7.8             | 12.5            | 26.1            | 24.7            | 27.0            |
| Autriche                              | 5 814.1          | 6 802.6          | 6 794.9          | 6 822.9          | 8 006.3          | 323.8           | 346.7           | 160.4           | 249.2           | 434.5           |
| Belgique                              | 5 340.1          | 5 576.6          | 5 013.5          | 5 657.5          | 6 497.0          | 20.7            | 1 182.0         | 2 281.2         | 2 741.4         | 3 011.4         |
| Canada                                | 207.7            | 177.6            | 212.6            | 181.3            | 265.7            | 11.4            | 13.3            | 62.8            | 85.9            | 47.3            |
| Chili                                 | 0.9              | 0.5              | 0.9              | 0.9              | -                | -               | -               | 4.2             | 3.2             | 8.7             |
| République Tchèque                    | 334.3            | 495.1            | 438.9            | 349.9            | 431.6            | 1 416.1         | 1 520.2         | 2 415.4         | 2 461.6         | 2 606.4         |
| Danemark                              | 3 988.0          | 4 450.3          | 4 299.2          | 4 199.7          | 4 857.4          | 19.2            | 12.2            | 106.4           | 145.0           | 140.0           |
| Estonie                               | 53.9             | 69.9             | 119.6            | 104.4            | 137.5            | 6.3             | 5.3             | 18.7            | 18.2            | 16.4            |
| Finlande                              | 1 877.8          | 1 792.4          | 1 752.9          | 1 756.7          | 2 212.5          | 16.8            | 20.4            | 88.0            | 216.1           | 195.1           |
| France                                | 17 757.4         | 20 634.0         | 25 886.6         | 24 138.1         | 28 935.5         | 433.7           | 538.7           | 420.0           | 1 008.4         | 1 390.0         |
| Allemagne                             | 25 715.0         | 30 025.9         | 28 352.0         | 27 764.3         | 35 476.5         | 837.2           | 1 067.8         | 2 088.2         | 2 243.5         | 2 578.7         |
| Grèce                                 | 69.9             | -26.0            | 8.7              | 949.4            | 434.7            | 8.1             | 3.0             | 15.7            | 12.9            | 13.0            |
| Hongrie                               | 214.6            | 356.7            | 743.9            | 781.2            | 1 238.8          | 288.8           | 317.5           | 539.8           | 491.2           | 636.7           |
| Islande                               | 524.1            | 688.3            | 696.6            | 669.5            | 788.0            | -               | 0.1             | 2.1             | 4.2             | -               |
| Irlande                               | 3 025.5          | 3 481.1          | 5 232.7          | 1 291.3          | 1 478.3          | 108.5           | 163.3           | 312.4           | 427.5           | 527.0           |
| Israël <sup>1</sup>                   | 145.9            | 172.7            | 202.6            | 213.4            | 215.9            | 4.3             | 5.1             | 80.6            | 102.6           | 111.1           |
| Italie                                | 6 116.7          | 7 509.9          | 14 105.3         | 10 608.3         | 13 166.9         | 70.3            | 64.1            | 468.3           | 544.1           | 470.3           |
| Japon                                 | 1 334.5          | 1 668.4          | 1 678.9          | 1 434.8          | 1 441.8          | -0.3            | -1.7            | -24.9           | -14.9           | -13.7           |
| Corée                                 | 980.4            | 914.7            | 801.7            | 777.5            | 825.3            | 1.2             | 1.9             | -23.4           | -14.1           | -8.2            |
| Luxembourg                            | 14 257.6         | 16 030.0         | 17 951.4         | 22 919.8         | 24 034.9         | 4 760.1         | 5 878.6         | 9 029.5         | 11 762.8        | 12 492.7        |
| Mexique                               | -0.7             | 4.3              | 14.8             | 15.1             | 19.5             | 1.1             | 1.3             | 19.9            | 22.3            | 24.4            |
| Pays-Bas                              | 30 980.6         | 33 006.7         | 39 071.0         | 30 875.2         | 34 669.0         | 2 234.4         | 2 305.6         | 3 152.6         | 3 414.2         | 4 252.6         |
| Nouvelle-Zélande                      | -0.5             | -1.7             | -                | 0.1              | 4.2              | 0.1             | 0.1             | 0.3             | 0.5             | 0.6             |
| Norvège                               | 611.4            | 759.5            | 819.8            | 931.6            | 1 068.7          | 540.6           | 1 096.2         | 1 293.2         | 1 297.5         | 1 664.9         |
| Pologne                               | -                | -                | ..               | ..               | ..               | -               | -               | ..              | ..              | ..              |
| Portugal                              | 993.1            | 1 087.8          | 1 864.8          | 1 615.5          | 1 674.0          | 2.9             | 2.0             | 11.9            | 20.4            | 48.3            |
| République slovaque                   | 123.8            | 176.4            | 259.9            | 306.5            | 418.6            | 164.2           | 157.2           | 237.4           | 196.0           | 314.1           |
| Slovénie                              | 241.2            | 147.7            | 160.0            | 109.7            | 89.7             | 11.6            | 7.8             | 34.4            | 18.5            | 17.1            |
| Espagne                               | 4 983.7          | 5 995.2          | 7 278.8          | 11 391.7         | 12 798.7         | 56.5            | 98.1            | 260.8           | 469.5           | 549.3           |
| Suède                                 | 7 576.4          | 9 222.9          | 8 274.3          | 11 894.9         | 11 031.1         | 258.4           | 256.0           | 1 250.3         | 31.4            | -546.2          |
| Suisse                                | 4 080.6          | 4 497.0          | 9 082.6          | 5 320.5          | 6 360.4          | 5 510.8         | 6 724.6         | 3 054.2         | 4 919.1         | 4 148.8         |
| Turquie                               | 21.1             | 40.3             | 41.5             | 57.4             | 65.3             | 90.6            | 97.5            | 228.5           | 241.5           | 263.8           |
| Royaume-Uni                           | 6 264.3          | 6 717.9          | 8 310.7          | 7 797.1          | 9 946.1          | 1 151.3         | 1 304.1         | 5 600.4         | 5 646.2         | 5 799.2         |
| Etats-Unis                            | 9 946.0          | 12 121.6         | 12 626.8         | 9 239.2          | 10 722.9         | 409.4           | 431.1           | 1 964.3         | 2 020.4         | 2 020.2         |
| OCDE - non attribué                   | 6.6              | 7.3              | 0.2              | -0.1             | 0.1              | -               | -               | 0.3             | -0.2            | -0.2            |
| <b>Europe</b>                         | <b>146 987.1</b> | <b>166 513.1</b> | <b>198 003.5</b> | <b>189 596.5</b> | <b>219 832.6</b> | <b>22 173.5</b> | <b>27 421.7</b> | <b>40 837.3</b> | <b>49 072.8</b> | <b>53 543.7</b> |
| <b>Europe (hors pays de l'OCDE)</b>   | <b>6 317.0</b>   | <b>7 192.5</b>   | <b>11 443.9</b>  | <b>11 283.4</b>  | <b>14 015.1</b>  | <b>3 860.5</b>  | <b>4 265.8</b>  | <b>7 767.4</b>  | <b>10 492.4</b> | <b>12 519.6</b> |
| <i>dont :</i>                         |                  |                  |                  |                  |                  |                 |                 |                 |                 |                 |
| Bulgarie                              | -7.4             | -4.5             | 5.1              | 57.5             | 18.3             | 85.3            | 90.8            | 47.1            | 47.1            | 56.1            |
| Chypre                                | 2 839.4          | 3 548.8          | 4 853.4          | 5 476.7          | 7 813.1          | 767.2           | 825.6           | 1 909.2         | 4 297.1         | 5 869.6         |
| Roumanie                              | -55.4            | -88.4            | 27.8             | 27.1             | 30.0             | 351.6           | 374.9           | 614.5           | 637.0           | 754.3           |
| Russie                                | 257.7            | 168.7            | 52.7             | 76.7             | 674.9            | 697.0           | 781.5           | 1 023.8         | 1 188.0         | 1 413.8         |
| Ukraine                               | 462.6            | 419.0            | 403.4            | 306.2            | 237.3            | 657.1           | 747.0           | 1 310.1         | 1 054.5         | 1 090.9         |
| <b>Afrique</b>                        | <b>5.8</b>       | <b>3.7</b>       | <b>149.4</b>     | <b>400.1</b>     | <b>334.5</b>     | <b>161.9</b>    | <b>174.1</b>    | <b>197.1</b>    | <b>200.7</b>    | <b>226.7</b>    |
| <i>dont :</i>                         |                  |                  |                  |                  |                  |                 |                 |                 |                 |                 |
| Algérie                               | ..               | ..               | -                | -                | -                | ..              | ..              | -               | 0.1             | 0.2             |
| Egypte                                | 6.1              | 5.9              | 0.3              | 0.2              | 0.4              | 11.8            | 3.9             | 2.4             | 1.1             | 4.9             |
| Libye                                 | ..               | ..               | -                | -                | -                | ..              | ..              | 9.8             | -3.0            | -1.7            |
| Maroc                                 | -3.4             | -1.8             | 10.2             | 7.9              | 9.8              | 0.4             | 0.4             | 13.9            | 31.2            | 35.7            |
| Afrique du Sud                        | -2.7             | -2.6             | 32.1             | 306.5            | 200.6            | 0.8             | 0.9             | -3.6            | 23.6            | 23.9            |
| Tunisie                               | ..               | ..               | -0.7             | 0.8              | 2.2              | ..              | ..              | 1.2             | 1.8             | 0.9             |
| <b>Amérique</b>                       | <b>13 382.7</b>  | <b>15 247.4</b>  | <b>13 031.5</b>  | <b>10 108.9</b>  | <b>11 143.1</b>  | <b>861.2</b>    | <b>1 030.9</b>  | <b>2 160.8</b>  | <b>2 356.3</b>  | <b>2 311.6</b>  |
| <b>Amérique (hors pays de l'OCDE)</b> | <b>3 229.7</b>   | <b>2 943.9</b>   | <b>176.4</b>     | <b>672.4</b>     | <b>135.0</b>     | <b>439.3</b>    | <b>585.2</b>    | <b>109.7</b>    | <b>224.5</b>    | <b>211.0</b>    |
| <i>dont :</i>                         |                  |                  |                  |                  |                  |                 |                 |                 |                 |                 |
| Argentine                             | -4.7             | -2.0             | 0.1              | -1.7             | -                | 0.4             | 0.9             | 5.3             | 7.1             | 12.5            |
| Brésil                                | -6.2             | -113.2           | 6.2              | 11.1             | 4.9              | 3.7             | 4.5             | 21.9            | 41.6            | 50.8            |
| Colombie                              | -0.5             | -0.6             | 0.1              | -                | 0.1              | -               | 0.1             | 1.5             | 2.6             | 2.9             |
| Panama                                | ..               | ..               | 0.3              | 1.7              | 5.3              | ..              | ..              | 9.5             | 10.2            | 9.7             |
| Pérou                                 | ..               | ..               | -                | -                | -                | ..              | ..              | 1.8             | 1.7             | 2.9             |
| Uruguay                               | 0.5              | -                | 0.4              | -                | -                | 0.1             | 0.1             | -               | 0.4             | 0.1             |
| Venezuela                             | -                | -                | -                | -                | -                | 0.1             | 0.1             | 1.2             | 1.2             | 0.1             |
| <b>Asie</b>                           | <b>3 259.8</b>   | <b>3 684.5</b>   | <b>4 117.6</b>   | <b>3 522.4</b>   | <b>3 582.0</b>   | <b>677.3</b>    | <b>801.7</b>    | <b>1 212.0</b>  | <b>1 183.4</b>  | <b>1 248.5</b>  |
| <b>Asie (hors pays de l'OCDE)</b>     | <b>944.9</b>     | <b>1 101.4</b>   | <b>1 434.4</b>   | <b>1 096.7</b>   | <b>1 099.0</b>   | <b>676.4</b>    | <b>801.5</b>    | <b>1 179.7</b>  | <b>1 109.8</b>  | <b>1 159.3</b>  |
| <i>dont :</i>                         |                  |                  |                  |                  |                  |                 |                 |                 |                 |                 |
| Proche et moyen Orient                | ..               | ..               | 271.8            | 93.5             | 138.3            | ..              | ..              | 158.0           | 137.6           | 142.9           |
| <i>dont :</i>                         |                  |                  |                  |                  |                  |                 |                 |                 |                 |                 |
| Koweït                                | ..               | ..               | 19.3             | 19.2             | 20.1             | ..              | ..              | -               | 0.1             | 0.2             |
| Arabie Saoudite                       | ..               | ..               | 19.7             | 1.2              | 0.4              | ..              | ..              | 1.5             | 1.8             | 3.7             |
| Émirats Arabes Unis                   | ..               | ..               | 20.2             | 21.5             | 57.5             | ..              | ..              | 111.7           | 131.4           | 132.1           |
| Iran                                  | 0.4              | 0.3              | 130.8            | 4.4              | 3.8              | 0.4             | -               | 42.4            | 0.6             | 1.7             |
| Autre pays d'Asie                     | 765.7            | 889.4            | 1 162.7          | 1 003.2          | 960.7            | 576.8           | 688.7           | 1 021.7         | 972.1           | 1 016.4         |
| <i>dont :</i>                         |                  |                  |                  |                  |                  |                 |                 |                 |                 |                 |
| Chine                                 | 336.1            | 188.7            | 303.7            | 413.7            | 288.1            | 183.0           | 180.5           | 114.7           | 132.4           | 173.2           |

# POLOGNE

## Tableau 2. Encours des investissements directs étrangers par pays (suite)

En fin d'année

Millions de dollars des ÉU

|  | Entrant          |                  |                  |                  |                  | Sortant         |                 |                 |                 |                 |
|--|------------------|------------------|------------------|------------------|------------------|-----------------|-----------------|-----------------|-----------------|-----------------|
|  | 2008             | 2009             | 2010             | 2011             | 2012             | 2008            | 2009            | 2010            | 2011            | 2012            |
| <i>Taipei chinois</i>                        | 33.9             | 30.0             | 38.0             | 28.4             | 26.5             | -               | -               | 1.2             | 3.1             | 0.8             |
| <i>Hong Kong, Chine</i>                      | -6.8             | 185.8            | 386.6            | 150.7            | 268.5            | 0.5             | 1.6             | 35.3            | 18.4            | 24.9            |
| <i>Inde</i>                                  | 48.4             | 44.3             | 71.1             | 73.7             | 92.0             | 49.9            | 141.8           | 174.0           | 181.9           | 217.5           |
| <i>Indonésie</i>                             | -0.1             | -3.3             | 1.7              | 4.9              | 4.0              | 15.2            | 14.4            | 22.5            | 27.7            | 31.8            |
| <i>Malaisie</i>                              | 32.8             | 53.9             | 77.5             | 58.0             | 50.0             | 76.1            | 75.9            | 88.6            | 86.2            | 92.8            |
| <i>Philippines</i>                           | 24.3             | 30.9             | 1.2              | 0.3              | 0.4              | -0.1            | -               | 0.3             | 0.5             | 0.7             |
| <i>Singapour</i>                             | 158.8            | 216.6            | 242.2            | 257.9            | 216.7            | 101.9           | 113.1           | 350.1           | 296.0           | 332.8           |
| <i>Thaïlande</i>                             | 9.8              | 7.4              | 13.5             | 13.7             | 12.5             | 2.4             | 3.6             | 7.7             | 7.7             | 9.9             |
| <b>OCEANIE ET REGIONS POLAIRES</b>           | <b>131.9</b>     | <b>30.5</b>      | <b>186.1</b>     | <b>43.3</b>      | <b>78.5</b>      | <b>12.4</b>     | <b>17.2</b>     | <b>34.4</b>     | <b>31.7</b>     | <b>33.0</b>     |
| OCEANIE ET REGIONS POLAIRES (hors pays OCDE) | -0.8             | -0.7             | 0.6              | 0.6              | 1.4              | 4.5             | 4.6             | 8.0             | 6.5             | 5.4             |
| <b>Non attribué</b>                          | <b>188.9</b>     | <b>210.2</b>     | <b>126.8</b>     | <b>-562.1</b>    | <b>140.0</b>     | <b>108.5</b>    | <b>110.9</b>    | <b>2.1</b>      | <b>0.1</b>      | <b>0.3</b>      |
| <b>Monde</b>                                 | <b>163 956.2</b> | <b>185 689.4</b> | <b>215 614.9</b> | <b>203 109.1</b> | <b>235 110.7</b> | <b>23 994.8</b> | <b>29 556.5</b> | <b>44 443.7</b> | <b>52 845.0</b> | <b>57 363.8</b> |
| <i>dont :</i>                                |                  |                  |                  |                  |                  |                 |                 |                 |                 |                 |
| <i>Pays de l'ANASE</i>                       | 230.3            | 308.4            | 364.6            | 335.0            | 284.1            | 224.0           | 251.5           | 534.7           | 422.9           | 473.4           |
| <i>Union européenne</i>                      | 140 278.2        | 158 269.7        | 181 848.6        | 178 327.5        | 206 169.2        | 14 486.2        | 17 822.9        | 33 445.4        | 39 790.6        | 44 335.2        |
| <i>Pays d'Amérique latine</i>                | -5.3             | -80.9            | 54.8             | 48.3             | 51.7             | 15.2            | 16.3            | 61.1            | 91.2            | 112.7           |

.. Non disponible ; - Néant

1. Informations sur les données concernant Israël : <http://oe.cd/israel-disclaimer>.

POLOGNE

Tableau 3. Investissement direct étranger : flux par secteur industriel

Millions de dollars des ÉU

|  | Entrant         |                 |                 |                 |                | Sortant        |                |                |                |                |
|--|-----------------|-----------------|-----------------|-----------------|----------------|----------------|----------------|----------------|----------------|----------------|
|  | 2008            | 2009            | 2010            | 2011            | 2012           | 2008           | 2009           | 2010           | 2011           | 2012           |
| <b>Secteur primaire</b>  | <b>159.9</b>    | <b>15.8</b>     | <b>6.5</b>      | <b>732.8</b>    | <b>153.0</b>   | <b>59.2</b>    | <b>120.6</b>   | <b>109.6</b>   | <b>135.3</b>   | <b>157.1</b>   |
| Agriculture et pêche   | 137.4           | 35.7            | -18.4           | 105.1           | -7.1           | -0.3           | -              | 1.5            | 27.0           | 8.1            |
| Mines et exploitation  | 22.5            | -19.9           | 24.9            | 627.7           | 160.1          | 59.5           | 120.6          | 108.1          | 108.3          | 149.0          |
| <i>dont : Activités d'extraction</i>   | -11.3           | -19.6           | 35.9            | 483.5           | 70.7           | 90.2           | 124.5          | 145.1          | 44.9           | 173.6          |
| <b>Manufacture</b>   | <b>2 282.1</b>  | <b>4 749.6</b>  | <b>640.1</b>    | <b>5 204.3</b>  | <b>3 593.5</b> | <b>727.0</b>   | <b>2 083.0</b> | <b>1 516.8</b> | <b>1 295.1</b> | <b>108.2</b>   |
| <i>dont :</i>  |                 |                 |                 |                 |                |                |                |                |                |                |
| Produits alimentaires  | 462.3           | 2 389.1         | -1 266.2        | 702.8           | 253.6          | 378.2          | 1 297.3        | 378.0          | 194.9          | 65.1           |
| Textile et bois, édition et imprimerie   | -189.1          | 728.2           | -3 081.2        | 528.5           | 161.9          | 165.4          | 4.5            | 70.8           | 94.2           | -313.7         |
| Pétrole, produits chimiques, caoutchouc et mat. plastiques                         | 862.7           | 582.9           | 1 604.4         | 710.7           | 839.9          | -12.0          | 387.2          | 787.9          | -189.7         | 593.6          |
| Produits métallurgiques et mécaniques  | 776.7           | 200.1           | 1 124.0         | 2 135.7         | -27.7          | 231.5          | 95.6           | -94.5          | 530.7          | -226.4         |
| Machines de bureau, ordinateurs, radio, téléviseurs et équipement de communication | -40.1           | 228.2           | 322.4           | 80.5            | -363.4         | -8.6           | 67.0           | 384.6          | -116.6         | -273.7         |
| Automobiles et autres équipements de transport                                     | -697.1          | 759.8           | 1 330.5         | 95.4            | 2 249.0        | 225.5          | 144.4          | 81.0           | 714.1          | 261.7          |
| <b>Électricité, gaz et eau</b>   | <b>1 523.5</b>  | <b>1 197.8</b>  | <b>2 075.0</b>  | <b>1 518.1</b>  | <b>320.0</b>   | <b>126.1</b>   | <b>282.3</b>   | <b>439.0</b>   | <b>-102.4</b>  | <b>-289.0</b>  |
| <b>Construction</b>  | <b>420.5</b>    | <b>590.4</b>    | <b>1 383.0</b>  | <b>4 684.2</b>  | <b>-150.7</b>  | <b>-218.5</b>  | <b>11.9</b>    | <b>201.3</b>   | <b>977.6</b>   | <b>-408.1</b>  |
| <b>Services</b>  | <b>9 812.9</b>  | <b>6 438.8</b>  | <b>9 783.7</b>  | <b>10 697.3</b> | <b>2 411.1</b> | <b>3 365.2</b> | <b>2 633.7</b> | <b>3 963.4</b> | <b>6 514.2</b> | <b>1 478.2</b> |
| Commerce et réparation   | 2 196.3         | 1 232.9         | 3 242.8         | 1 198.9         | 1 064.9        | 1 387.5        | -97.7          | 1 072.6        | 981.3          | 939.6          |
| Automobiles et motocycles  | ..              | ..              | -136.0          | 92.9            | 131.9          | ..             | ..             | -95.6          | 100.3          | -29.5          |
| Commerce de gros (sauf automobiles et motocycles)                                  | ..              | ..              | 1 679.2         | 65.3            | 674.7          | ..             | ..             | 944.3          | 663.4          | 289.7          |
| Commerce de détail (sauf automobiles et motocycles)                                | ..              | ..              | 1 699.6         | 1 040.7         | 258.3          | ..             | ..             | 223.9          | 217.6          | 679.4          |
| Hôtels et restaurants  | -27.7           | 34.6            | 5.1             | 106.1           | 199.5          | 5.2            | -2.2           | 1.9            | 77.7           | 94.7           |
| Transport, entreposage et communication  | -769.7          | 226.8           | -426.5          | 511.9           | 913.2          | -7.1           | -15.1          | -482.1         | 275.0          | 461.3          |
| Transport et entreposage   | ..              | ..              | -578.2          | 222.8           | 412.1          | ..             | ..             | -168.6         | -284.3         | 73.7           |
| Postes et télécommunications   | ..              | ..              | 151.8           | 289.1           | 501.1          | ..             | ..             | -313.5         | 559.3          | 387.6          |
| Intermédiation financière  | 4 431.0         | 2 243.8         | -1 298.8        | 4 721.3         | 4 929.6        | 1 140.3        | 238.0          | 2 534.1        | 136.6          | -1 631.6       |
| Intermédiation financière hors assurances et caisses de retraite                   | ..              | ..              | 207.0           | 5 048.9         | 5 084.4        | ..             | ..             | 2 295.3        | 451.6          | -1 474.3       |
| Intermédiation monétaire   | 2 355.7         | 1 783.3         | ..              | ..              | ..             | -35.5          | 50.3           | ..             | ..             | ..             |
| Autres intermédiations financières   | 927.8           | 1 495.3         | ..              | ..              | ..             | 1 130.2        | 212.8          | ..             | ..             | ..             |
| <i>dont : Sociétés holding financières</i>   | -               | -               | 180.4           | 707.4           | 623.7          | -              | -              | 375.5          | 11.2           | 1 332.1        |
| Assurances et fonds de pension   | ..              | ..              | -1 832.0        | -129.1          | 935.5          | ..             | ..             | 20.4           | -60.9          | -40.3          |
| Activités annexes à l'intermédiation financière                                    | ..              | ..              | 326.2           | -198.3          | -1 090.4       | ..             | ..             | 218.4          | -254.0         | -117.0         |
| Activités d'entreprise et immobilier   | 3 915.4         | 2 799.8         | 8 260.7         | 4 154.6         | -4 697.8       | 707.4          | 2 460.5        | 836.7          | 5 043.6        | 1 614.2        |
| <i>dont : Immobilier</i>   | 1 335.6         | 156.2           | 1 538.1         | 419.1           | 539.3          | 699.7          | 147.6          | 227.7          | -29.2          | 263.8          |
| Autres services  | 67.6            | -99.1           | 0.5             | 4.5             | 1.7            | 131.9          | 50.2           | 0.2            | -              | -              |
| <b>Investment non attribué</b>   | <b>14.3</b>     | <b>534.2</b>    | <b>-15.7</b>    | <b>-2 217.1</b> | <b>-267.7</b>  | <b>228.7</b>   | <b>-4.2</b>    | <b>995.5</b>   | <b>-664.0</b>  | <b>-330.1</b>  |
| <b>Achats et ventes privés d'immobilier</b>  | <b>670.7</b>    | <b>171.5</b>    | <b>-</b>        | <b>-</b>        | <b>-</b>       | <b>206.5</b>   | <b>83.9</b>    | <b>-</b>       | <b>-</b>       | <b>-</b>       |
| <b>Total</b>   | <b>14 883.9</b> | <b>13 698.1</b> | <b>13 872.6</b> | <b>20 619.6</b> | <b>6 059.2</b> | <b>4 494.2</b> | <b>5 211.2</b> | <b>7 225.6</b> | <b>8 155.8</b> | <b>716.3</b>   |

.. Non disponible ; - Néant



POLOGNE

Tableau 4. Encours des investissements directs étrangers par secteur industriel

En fin d'année

Millions de dollars des ÉU

|  | Entrant          |                  |                  |                  |                  | Sortant         |                 |                 |                 |                 |
|--|------------------|------------------|------------------|------------------|------------------|-----------------|-----------------|-----------------|-----------------|-----------------|
|  | 2008             | 2009             | 2010             | 2011             | 2012             | 2008            | 2009            | 2010            | 2011            | 2012            |
| <b>Secteur primaire</b>  | <b>1 072.8</b>   | <b>1 145.9</b>   | <b>974.2</b>     | <b>1 792.0</b>   | <b>2 145.3</b>   | <b>40.5</b>     | <b>125.1</b>    | <b>579.2</b>    | <b>982.9</b>    | <b>1 087.6</b>  |
| Agriculture et pêche   | 774.0            | 845.6            | 827.2            | 804.0            | 872.5            | -2.1            | -0.9            | 1.9             | 21.3            | 41.6            |
| Mines et exploitation  | 298.8            | 300.3            | 147.0            | 988.0            | 1 272.8          | 42.6            | 126.0           | 577.3           | 961.6           | 1 046.0         |
| <i>dont : Activités d'extraction</i>   | 106.5            | 98.0             | 421.1            | 607.9            | 761.7            | 36.4            | 120.9           | 641.0           | 860.4           | 1 005.0         |
| <b>Manufacture</b>   | <b>50 739.6</b>  | <b>58 957.4</b>  | <b>67 399.2</b>  | <b>64 153.2</b>  | <b>74 424.9</b>  | <b>2 341.7</b>  | <b>4 254.7</b>  | <b>17 095.3</b> | <b>15 398.4</b> | <b>16 525.4</b> |
| <i>dont :</i>  |                  |                  |                  |                  |                  |                 |                 |                 |                 |                 |
| Produits alimentaires  | 7 735.5          | 11 033.9         | 13 059.9         | 12 685.4         | 14 051.4         | 360.3           | 1 698.6         | 3 099.2         | 1 066.2         | 1 220.7         |
| Textile et bois, édition et imprimerie   | 5 501.0          | 6 418.3          | 5 594.1          | 5 093.7          | 6 244.3          | 369.3           | 336.3           | 544.0           | 810.7           | 742.5           |
| Pétrole, produits chimiques, caoutchouc et mat. plastiques                         | 9 094.2          | 10 006.3         | 11 735.5         | 9 600.5          | 11 716.3         | 816.2           | 1 141.4         | 7 173.0         | 5 536.6         | 6 306.0         |
| Produits métallurgiques et mécaniques  | 10 139.8         | 10 738.8         | 12 237.7         | 11 256.8         | 12 375.7         | 316.5           | 390.8           | 1 869.9         | 2 319.4         | 2 130.8         |
| Machines de bureau, ordinateurs, radio, téléviseurs et équipement de communication | 1 682.0          | 2 017.2          | 1 817.6          | 1 851.5          | 1 374.8          | -2.0            | 65.1            | 655.2           | 583.2           | 511.6           |
| Automobiles et autres équipements de transport                                     | 7 452.4          | 9 305.6          | 9 806.2          | 9 643.1          | 12 484.4         | 154.1           | 260.5           | 1 435.1         | 2 445.6         | 2 878.3         |
| <b>Électricité, gaz et eau</b>   | <b>5 828.3</b>   | <b>7 574.1</b>   | <b>7 761.1</b>   | <b>8 095.3</b>   | <b>9 189.7</b>   | <b>386.1</b>    | <b>663.7</b>    | <b>978.1</b>    | <b>871.8</b>    | <b>626.6</b>    |
| <b>Construction</b>  | <b>3 596.0</b>   | <b>4 637.7</b>   | <b>9 904.6</b>   | <b>11 548.4</b>  | <b>12 065.1</b>  | <b>450.7</b>    | <b>422.7</b>    | <b>1 439.0</b>  | <b>2 009.9</b>  | <b>2 013.2</b>  |
| <b>Services</b>  | <b>99 130.0</b>  | <b>108 891.8</b> | <b>126 640.2</b> | <b>118 318.7</b> | <b>136 107.4</b> | <b>14 703.7</b> | <b>17 461.2</b> | <b>22 666.2</b> | <b>34 543.3</b> | <b>38 361.9</b> |
| Commerce et réparation   | 26 948.8         | 29 445.5         | 33 553.9         | 27 926.2         | 33 575.3         | 1 755.9         | 1 526.2         | 5 400.4         | 4 927.9         | 6 168.4         |
| Automobiles et motocycles  | ..               | ..               | 1 858.2          | 1 783.5          | 1 964.4          | ..              | ..              | 103.0           | 212.9           | 190.5           |
| Commerce de gros (sauf automobiles et motocycles)                                  | ..               | ..               | 19 082.5         | 15 907.6         | 17 867.6         | ..              | ..              | 3 591.1         | 3 667.9         | 4 047.3         |
| Commerce de détail (sauf automobiles et motocycles)                                | ..               | ..               | 12 613.3         | 10 235.1         | 13 743.3         | ..              | ..              | 1 706.3         | 1 047.1         | 1 930.6         |
| Hôtels et restaurants  | 758.0            | 826.4            | 1 140.1          | 1 028.1          | 1 035.3          | 76.5            | 82.4            | 171.9           | 210.9           | 219.6           |
| Transport, entreposage et communication  | 9 959.3          | 10 663.9         | 9 385.3          | 7 071.0          | 7 555.9          | 334.2           | 345.2           | -1 090.3        | -356.3          | 148.6           |
| Transport et entreposage   | ..               | ..               | 2 917.1          | 2 256.3          | 3 097.2          | ..              | ..              | 522.0           | 667.7           | 774.0           |
| Postes et télécommunications   | ..               | ..               | 6 468.2          | 4 814.7          | 4 458.7          | ..              | ..              | -1 612.3        | -1 024.0        | -625.4          |
| Intermédiation financière  | 31 432.5         | 34 505.4         | 50 633.5         | 44 269.8         | 57 134.7         | 6 018.4         | 6 623.5         | 8 521.4         | 13 486.8        | 17 292.0        |
| Intermédiation financière hors assurances et caisses de retraite                   | ..               | ..               | 44 986.6         | 39 190.6         | 50 106.7         | ..              | ..              | 7 804.5         | 11 541.2        | 15 249.2        |
| Intermédiation monétaire   | 15 178.7         | 17 729.4         | ..               | ..               | ..               | 3 231.7         | 3 638.4         | ..              | ..              | ..              |
| Autres intermédiations financières   | 9 507.9          | 10 810.8         | ..               | ..               | ..               | 2 448.7         | 2 693.3         | ..              | ..              | ..              |
| <i>dont : Sociétés holding financières</i>   | -                | -                | 4 564.9          | 3 497.1          | 3 746.1          | -               | -               | 1 828.5         | 4 533.3         | 7 063.2         |
| Assurances et fonds de pension   | ..               | ..               | 3 715.7          | 3 527.7          | 4 961.2          | ..              | ..              | 294.5           | 113.3           | 68.5            |
| Activités annexes à l'intermédiation financière                                    | ..               | ..               | 1 931.1          | 1 551.2          | 2 066.8          | ..              | ..              | 422.5           | 1 832.1         | 1 974.1         |
| Activités d'entreprise et immobilier   | 29 046.2         | 32 527.4         | 31 893.1         | 37 990.1         | 36 771.5         | 6 411.1         | 8 707.8         | 9 662.5         | 16 272.5        | 14 531.8        |
| <i>dont : Immobilier</i>   | 13 124.6         | 13 612.7         | 14 227.0         | 13 757.2         | 16 253.8         | 1 694.6         | 2 792.0         | 1 949.9         | 2 010.5         | 1 975.9         |
| Autres services  | 985.2            | 923.2            | 34.4             | 33.5             | 34.7             | 107.6           | 176.1           | 0.4             | 1.5             | 1.5             |
| <b>Investment non attribué</b>   | <b>20.4</b>      | <b>585.9</b>     | <b>2 935.6</b>   | <b>-798.5</b>    | <b>1 178.3</b>   | <b>5 661.0</b>  | <b>6 110.5</b>  | <b>1 685.8</b>  | <b>-961.1</b>   | <b>-1 250.9</b> |
| <b>Achats et ventes privés d'immobilier</b>  | <b>3 569.1</b>   | <b>3 896.6</b>   | -                | -                | -                | <b>411.1</b>    | <b>518.6</b>    | -               | -               | -               |
| <b>Total</b>   | <b>163 956.2</b> | <b>185 689.4</b> | <b>215 614.9</b> | <b>203 109.1</b> | <b>235 110.7</b> | <b>23 994.8</b> | <b>29 556.5</b> | <b>44 443.6</b> | <b>52 845.2</b> | <b>57 363.8</b> |

.. Non disponible ; - Néant

# PORTUGAL

## Tableau 1. Flux d'investissement direct étranger par pays

Millions de dollars des ÉU

|                                       | Entrant            |                   |                          |                          |                           | Sortant           |                   |                           |                             |                           |
|---------------------------------------|--------------------|-------------------|--------------------------|--------------------------|---------------------------|-------------------|-------------------|---------------------------|-----------------------------|---------------------------|
|                                       | 2008               | 2009              | 2010                     | 2011                     | 2012                      | 2008              | 2009              | 2010                      | 2011                        | 2012                      |
| <b>Pays membres de l'OCDE</b>         | <b>4 491.6</b>     | <b>1 865.4</b>    | <b>1 868.7</b>           | <b>10 893.0</b>          | <b>9 109.2</b>            | <b>2 220.5</b>    | <b>3 149.2</b>    | <b>-7 567.4</b>           | <b>15 742.8</b>             | <b>472.9</b>              |
| Australie                             | 83.9               | 33.4              | 0.5                      | 26.9                     | 3.1                       | 2.3               | 1.2               | 7.9                       | 5.1                         | 6.8                       |
| Autriche                              | 23.3               | 34.2              | 241.3                    | -14.1                    | 2 854.4                   | 11.8              | -3.3              | 2.1                       | -0.2                        | 3.8                       |
| Belgique                              | 246.6              | -44.7             | -32.3                    | -111.8                   | -1 367.2                  | -18.7             | 1.2               | 27.8                      | 185.4                       | -62.5                     |
| Canada                                | 863.7              | -572.7            | 18.3                     | -528.7                   | -4.0                      | -29.9             | 40.1              | -9.9                      | -49.8                       | -0.6                      |
| Chili                                 | .. <sup>n</sup>    | .. <sup>n</sup>   | .. <sup>n</sup>          | .. <sup>n</sup>          | .. <sup>n</sup>           | .. <sup>n</sup>   | .. <sup>n</sup>   | .. <sup>n</sup>           | .. <sup>n</sup>             | .. <sup>n</sup>           |
| République Tchèque                    | 0.0                | 1.9               | 12.3                     | -11.1                    | 0.8                       | -                 | 2.2               | 9.7                       | 9.9                         | 10.6                      |
| Danemark                              | 102.4              | -60.4             | -40.4                    | 8.7                      | -19.4                     | -206.7            | 732.9             | 12.6                      | 17.6                        | 99.5                      |
| Estonie                               | 4.3                | 0.7               | 0.0                      | 0.3                      | 0.8                       | -                 | -                 | -                         | 0.0                         | -0.1                      |
| Finlande                              | -11.3              | -43.2             | -12.1                    | 7.2                      | 6.0                       | -1.4              | 0.1               | 1.4                       | 0.0                         | 0.0                       |
| France                                | 206.2              | 987.0             | -259.4                   | 799.9                    | 20.8                      | 400.2             | -64.8             | 43.4                      | 82.0                        | 251.6                     |
| Allemagne                             | -175.4             | -943.6            | 33.9                     | 407.5                    | 96.6                      | 279.0             | 462.5             | 59.6                      | -16.0                       | 43.5                      |
| Grèce                                 | 0.4                | -0.1              | 0.8                      | -34.9                    | 0.0                       | 2.3               | -3.3              | -2.1                      | 0.8                         | -1.0                      |
| Hongrie                               | 15.3               | -1.8              | 36.0                     | 7.3                      | 9.3                       | 151.0             | 26.7              | 117.4                     | 55.9                        | 71.9                      |
| Islande                               | 0.0                | 0.4               | 0.1                      | -                        | -8.4                      | -                 | -                 | -                         | -                           | -                         |
| Irlande                               | 14.8               | 288.0             | -307.4                   | -158.3                   | 0.2                       | -36.2             | 248.9             | -339.3                    | 175.5                       | 17.5                      |
| Israël <sup>1</sup>                   | .. <sup>n</sup>    | .. <sup>n</sup>   | .. <sup>n</sup>          | .. <sup>n</sup>          | .. <sup>n</sup>           | .. <sup>n</sup>   | .. <sup>n</sup>   | .. <sup>n</sup>           | .. <sup>n</sup>             | .. <sup>n</sup>           |
| Italie                                | 128.9              | -102.4            | 257.7                    | 330.3                    | -189.5                    | 123.3             | 17.1              | 109.4                     | 91.6                        | 143.1                     |
| Japon                                 | 15.1               | 25.0              | 7.0                      | -18.6                    | -2.6                      | -0.2              | 0.1               | 0.0                       | -1.6                        | -0.5                      |
| Corée                                 | -2.7               | 5.1               | 2.8                      | 12.5                     | 2.0                       | 78.8              | -20.5             | -136.9                    | -17.0                       | 3.3                       |
| Luxembourg                            | 731.1              | 676.9             | 2 030.1                  | -1 020.0                 | 4 106.4                   | 137.2             | -100.4            | 1 342.4                   | 481.0                       | -1 495.5                  |
| Mexique                               | 0.2                | 0.7               | 1.7                      | 1.5                      | 2.8                       | 57.6              | 51.1              | 32.6                      | -73.0                       | 15.1                      |
| Pays-Bas                              | 221.1              | 2 321.3           | 1 403.3                  | 8 488.6                  | 1 655.7                   | 1 238.5           | 1 273.6           | -9 913.0                  | 14 000.0                    | 1 466.4                   |
| Nouvelle-Zélande                      | -                  | 0.4               | 1.9                      | 0.3                      | -1.7                      | 0.6               | 0.4               | -                         | -                           | -                         |
| Norvège                               | 3.0                | -38.5             | -2.4                     | 1.2                      | 6.8                       | 3.8               | 0.2               | -0.4                      | -0.2                        | 0.3                       |
| Pologne                               | -1.0               | 2.6               | 3.7                      | 6.4                      | 1.1                       | 178.6             | 44.5              | 395.7                     | 164.0                       | 120.1                     |
| Portugal                              | -                  | ..                | ..                       | ..                       | ..                        | -                 | ..                | ..                        | ..                          | ..                        |
| République slovaque                   | -0.3               | 0.4               | 0.2                      | -8.4                     | 0.3                       | 2.4               | 5.4               | -0.6                      | 4.5                         | -3.3                      |
| Slovénie                              | 1.6                | 0.3               | 0.1                      | -                        | -                         | -                 | -                 | -                         | -                           | 0.2                       |
| Espagne                               | 655.1              | 948.5             | -1 006.8                 | 1 522.4                  | 2 400.4                   | -135.4            | 211.6             | 163.5                     | 228.4                       | -341.5                    |
| Suède                                 | 404.2              | 5.5               | -5.5                     | -31.3                    | -30.4                     | 4.5               | -0.2              | 0.2                       | -1.0                        | -10.5                     |
| Suisse                                | -42.2              | 77.7              | 1.9                      | 1 192.0                  | 79.6                      | -38.0             | 11.2              | 32.0                      | 21.9                        | 8.6                       |
| Turquie                               | -                  | 0.2               | 0.0                      | 0.6                      | 0.1                       | -242.2            | -61.2             | 12.7                      | -3.1                        | -17.4                     |
| Royaume-Uni                           | 900.6              | -1 634.6          | -286.9                   | -319.6                   | -159.4                    | 244.3             | -85.1             | 281.6                     | 275.8                       | 69.5                      |
| Etats-Unis                            | 108.6              | -101.8            | -228.5                   | 334.3                    | -326.2                    | 12.9              | 356.9             | 183.2                     | 104.3                       | 74.4                      |
| OCDE - non attribué                   | 0.0                | 0.0               | -0.1                     | 0.0                      | 0.0                       | 0.0               | 0.0               | 0.0                       | 0.0                         | 0.0                       |
| <b>Europe</b>                         | <b>3 588.3</b>     | <b>2 534.7</b>    | <b>2 369.4</b>           | <b>11 254.8</b>          | <b>9 679.6</b>            | <b>2 061.4</b>    | <b>2 770.1</b>    | <b>-7 541.5</b>           | <b>15 787.0</b>             | <b>377.1</b>              |
| <b>Europe (hors pays de l'OCDE)</b>   | <b>165.5</b>       | <b>59.5</b>       | <b>301.1</b>             | <b>191.9</b>             | <b>214.7</b>              | <b>-37.0</b>      | <b>50.1</b>       | <b>102.5</b>              | <b>13.1</b>                 | <b>2.2</b>                |
| <i>dont :</i>                         |                    |                   |                          |                          |                           |                   |                   |                           |                             |                           |
| Bulgarie                              | 0.1                | -0.1              | 0.3                      | -0.1                     | -0.1                      | 5.4               | -6.3              | 1.4                       | 3.1                         | 5.1                       |
| Chypre                                | -180.3             | 152.1             | 110.0                    | 171.4                    | 110.7                     | -8.4              | -0.7              | 0.1                       | -12.9                       | -12.1                     |
| Roumanie                              | 0.8                | 0.3               | 0.7                      | 5.0                      | 0.4                       | -1.2              | 87.4              | 48.9                      | 4.3                         | 5.9                       |
| Russie                                | 14.1               | 2.7               | 12.7                     | 12.5                     | 16.7                      | 6.8               | 0.6               | 0.3                       | 10.2                        | 6.7                       |
| Ukraine                               | -0.2               | 0.7               | 2.0                      | 1.6                      | 1.2                       | 6.3               | 3.6               | 1.2                       | -39.6                       | -0.9                      |
| <b>Afrique</b>                        | <b>74.0</b>        | <b>181.3</b>      | <b>54.9</b>              | <b>-132.7</b>            | <b>251.6</b>              | <b>-881.2</b>     | <b>-1 147.8</b>   | <b>149.5</b>              | <b>302.7</b>                | <b>271.9</b>              |
| <i>dont :</i>                         |                    |                   |                          |                          |                           |                   |                   |                           |                             |                           |
| Algérie                               | -0.3               | -                 | 0.2                      | 1.0                      | -                         | -58.4             | -88.0             | -15.3                     | -50.9                       | -40.2                     |
| Egypte                                | 0.5                | 0.2               | 0.5                      | 0.1                      | 0.3                       | 0.0               | 0.0               | -0.1                      | -2.6                        | 0.1                       |
| Libye                                 | .. <sup>n</sup>    | .. <sup>n</sup>   | .. <sup>n</sup>          | .. <sup>n</sup>          | .. <sup>n</sup>           | .. <sup>n</sup>   | .. <sup>n</sup>   | .. <sup>n</sup>           | .. <sup>n</sup>             | .. <sup>n</sup>           |
| Maroc                                 | 1.2                | -1.9              | -0.9                     | 2.4                      | -21.7                     | 9.0               | -558.6            | -22.4                     | -43.8                       | -5.0                      |
| Afrique du Sud                        | 3.5                | 2.4               | 0.6                      | -1.5                     | 5.6                       | 80.9              | 22.1              | 38.5                      | 25.7                        | 23.8                      |
| Tunisie                               | .. <sup>n</sup>    | .. <sup>n</sup>   | .. <sup>n</sup>          | .. <sup>n</sup>          | .. <sup>n</sup>           | .. <sup>n</sup>   | .. <sup>n</sup>   | .. <sup>n</sup>           | .. <sup>n</sup>             | .. <sup>n</sup>           |
| <b>Amérique</b>                       | <b>913.0</b>       | <b>-144.0</b>     | <b>133.9</b>             | <b>-103.4</b>            | <b>-1 034.5</b>           | <b>1 467.9</b>    | <b>-811.7</b>     | <b>-41.2</b>              | <b>-1 268.9</b>             | <b>-393.4</b>             |
| <b>Amérique (hors pays de l'OCDE)</b> | <b>-59.5</b>       | <b>529.8</b>      | <b>342.5<sup>w</sup></b> | <b>89.5<sup>w</sup></b>  | <b>-705.0<sup>w</sup></b> | <b>1 427.4</b>    | <b>-1 259.8</b>   | <b>-246.8<sup>w</sup></b> | <b>-1 251.3<sup>w</sup></b> | <b>-482.0<sup>w</sup></b> |
| <i>dont :</i>                         |                    |                   |                          |                          |                           |                   |                   |                           |                             |                           |
| Argentine                             | -2.4               | -0.1              | -                        | 0.1                      | -                         | 2.6               | 0.7               | 6.1                       | 5.6                         | 4.0                       |
| Brésil                                | 45.9               | 295.0             | 782.7                    | -204.7                   | -797.2                    | 391.9             | 614.6             | -131.3                    | -63.3                       | -781.0                    |
| Colombie                              | .. <sup>n</sup>    | .. <sup>n</sup>   | .. <sup>n</sup>          | .. <sup>n</sup>          | .. <sup>n</sup>           | .. <sup>n</sup>   | .. <sup>n</sup>   | .. <sup>n</sup>           | .. <sup>n</sup>             | .. <sup>n</sup>           |
| Panama                                | .. <sup>n</sup>    | .. <sup>n</sup>   | .. <sup>n</sup>          | .. <sup>n</sup>          | .. <sup>n</sup>           | .. <sup>n</sup>   | .. <sup>n</sup>   | .. <sup>n</sup>           | .. <sup>n</sup>             | .. <sup>n</sup>           |
| Pérou                                 | .. <sup>n</sup>    | .. <sup>n</sup>   | .. <sup>n</sup>          | .. <sup>n</sup>          | .. <sup>n</sup>           | .. <sup>n</sup>   | .. <sup>n</sup>   | .. <sup>n</sup>           | .. <sup>n</sup>             | .. <sup>n</sup>           |
| Uruguay                               | .. <sup>n</sup>    | .. <sup>n</sup>   | .. <sup>n</sup>          | .. <sup>n</sup>          | .. <sup>n</sup>           | .. <sup>n</sup>   | .. <sup>n</sup>   | .. <sup>n</sup>           | .. <sup>n</sup>             | .. <sup>n</sup>           |
| Venezuela                             | 3.2                | 3.7               | 10.1                     | 24.2                     | 8.7                       | 1.5               | -45.7             | -9.8                      | -58.6                       | -9.9                      |
| <b>Asie</b>                           | <b>6.3</b>         | <b>64.9</b>       | <b>73.6</b>              | <b>107.1</b>             | <b>91.3</b>               | <b>78.2</b>       | <b>4.1</b>        | <b>-68.7</b>              | <b>101.8</b>                | <b>316.0</b>              |
| <b>Asie (hors pays de l'OCDE)</b>     | <b>-6.1</b>        | <b>34.7</b>       | <b>67.0<sup>w</sup></b>  | <b>111.4<sup>w</sup></b> | <b>118.9<sup>w</sup></b>  | <b>-0.4</b>       | <b>24.6</b>       | <b>68.2<sup>w</sup></b>   | <b>120.4<sup>w</sup></b>    | <b>313.3<sup>w</sup></b>  |
| <i>dont :</i>                         |                    |                   |                          |                          |                           |                   |                   |                           |                             |                           |
| Proche et moyen Orient                | ..                 | ..                | 5.4 <sup>w</sup>         | 38.6 <sup>w</sup>        | 21.5 <sup>w</sup>         | ..                | ..                | -17.0 <sup>w</sup>        | 0.0 <sup>w</sup>            | -13.3 <sup>w</sup>        |
| <i>dont :</i>                         |                    |                   |                          |                          |                           |                   |                   |                           |                             |                           |
| Koweït                                | .. <sup>n</sup>    | .. <sup>n</sup>   | .. <sup>n</sup>          | .. <sup>n</sup>          | .. <sup>n</sup>           | .. <sup>n</sup>   | .. <sup>n</sup>   | .. <sup>n</sup>           | .. <sup>n</sup>             | .. <sup>n</sup>           |
| Arabie Saoudite                       | 13.4               | 0.1               | -                        | 4.7                      | 3.2                       | 0.2               | 0.5               | 0.1                       | -1.7                        | -12.6                     |
| Émirats Arabes Unis                   | .. <sup>n</sup>    | .. <sup>n</sup>   | .. <sup>n</sup>          | .. <sup>n</sup>          | .. <sup>n</sup>           | .. <sup>n</sup>   | .. <sup>n</sup>   | .. <sup>n</sup>           | .. <sup>n</sup>             | .. <sup>n</sup>           |
| Iran                                  | .. <sup>n</sup>    | .. <sup>n</sup>   | .. <sup>n</sup>          | .. <sup>n</sup>          | .. <sup>n</sup>           | .. <sup>n</sup>   | .. <sup>n</sup>   | .. <sup>n</sup>           | .. <sup>n</sup>             | .. <sup>n</sup>           |
| Autre pays d'Asie                     | -28.2 <sup>w</sup> | -7.6 <sup>w</sup> | 61.6 <sup>w</sup>        | 72.8 <sup>w</sup>        | 97.5 <sup>w</sup>         | -2.6 <sup>w</sup> | 28.4 <sup>w</sup> | 85.2 <sup>w</sup>         | 120.5 <sup>w</sup>          | 326.6 <sup>w</sup>        |
| <i>dont :</i>                         |                    |                   |                          |                          |                           |                   |                   |                           |                             |                           |

# PORTUGAL

## Tableau 1. Flux d'investissement direct étranger par pays (suite)

Millions de dollars des ÉU

|  | Entrant         |                 |                 |                 |                 | Sortant         |                 |                 |                 |                 |
|--|-----------------|-----------------|-----------------|-----------------|-----------------|-----------------|-----------------|-----------------|-----------------|-----------------|
|  | 2008            | 2009            | 2010            | 2011            | 2012            | 2008            | 2009            | 2010            | 2011            | 2012            |
| <i>Chine</i>                                 | -7.5            | -1.9            | 0.7             | 0.3             | -0.3            | 1.7             | -4.1            | -5.2            | 5.0             | -6.5            |
| <i>Taipei chinois</i>                        | .. <sup>n</sup> | .. <sup>n</sup> | .. <sup>n</sup> | .. <sup>n</sup> | .. <sup>n</sup> | .. <sup>n</sup> | .. <sup>n</sup> | .. <sup>n</sup> | .. <sup>n</sup> | .. <sup>n</sup> |
| <i>Hong Kong, Chine</i>                      | .. <sup>n</sup> | .. <sup>n</sup> | .. <sup>n</sup> | .. <sup>n</sup> | .. <sup>n</sup> | .. <sup>n</sup> | .. <sup>n</sup> | .. <sup>n</sup> | .. <sup>n</sup> | .. <sup>n</sup> |
| <i>Inde</i>                                  | 5.5             | -0.1            | 4.2             | -0.3            | -2.7            | 2.0             | 7.8             | 0.3             | 8.7             | 4.0             |
| <i>Indonesie</i>                             | .. <sup>n</sup> | .. <sup>n</sup> | .. <sup>n</sup> | .. <sup>n</sup> | .. <sup>n</sup> | .. <sup>n</sup> | .. <sup>n</sup> | .. <sup>n</sup> | .. <sup>n</sup> | .. <sup>n</sup> |
| <i>Malaisie</i>                              | .. <sup>n</sup> | .. <sup>n</sup> | .. <sup>n</sup> | .. <sup>n</sup> | .. <sup>n</sup> | .. <sup>n</sup> | .. <sup>n</sup> | .. <sup>n</sup> | .. <sup>n</sup> | .. <sup>n</sup> |
| <i>Philippines</i>                           | .. <sup>n</sup> | .. <sup>n</sup> | .. <sup>n</sup> | .. <sup>n</sup> | .. <sup>n</sup> | .. <sup>n</sup> | .. <sup>n</sup> | .. <sup>n</sup> | .. <sup>n</sup> | .. <sup>n</sup> |
| <i>Singapour</i>                             | .. <sup>n</sup> | .. <sup>n</sup> | .. <sup>n</sup> | .. <sup>n</sup> | .. <sup>n</sup> | .. <sup>n</sup> | .. <sup>n</sup> | .. <sup>n</sup> | .. <sup>n</sup> | .. <sup>n</sup> |
| <i>Thaïlande</i>                             | .. <sup>n</sup> | .. <sup>n</sup> | .. <sup>n</sup> | .. <sup>n</sup> | .. <sup>n</sup> | .. <sup>n</sup> | .. <sup>n</sup> | .. <sup>n</sup> | .. <sup>n</sup> | .. <sup>n</sup> |
| <b>OCEANIE ET REGIONS POLAIRES</b>           | <b>83.9</b>     | <b>33.9</b>     | <b>2.3</b>      | <b>27.2</b>     | <b>3.2</b>      | <b>11.1</b>     | <b>1.5</b>      | <b>7.9</b>      | <b>5.1</b>      | <b>6.8</b>      |
| OCEANIE ET REGIONS POLAIRES (hors pays OCDE) | 0.1             | 0.1             | -0.1            | 0.0             | 1.8             | 8.2             | 0.0             | 0.0             | -               | 0.0             |
| <b>Non attribué</b>                          | <b>-9.6</b>     | <b>35.7</b>     | <b>11.9</b>     | <b>17.6</b>     | <b>7.1</b>      | <b>-1.3</b>     | <b>0.2</b>      | <b>0.4</b>      | <b>5.5</b>      | <b>0.7</b>      |
| <b>Monde</b>                                 | <b>4 655.8</b>  | <b>2 706.5</b>  | <b>2 646.0</b>  | <b>11 170.7</b> | <b>8 998.4</b>  | <b>2 736.2</b>  | <b>816.5</b>    | <b>-7 493.6</b> | <b>14 933.3</b> | <b>579.1</b>    |
| <i>dont :</i>                                |                 |                 |                 |                 |                 |                 |                 |                 |                 |                 |
| <i>Pays de l'ANASE</i>                       | .. <sup>n</sup> | .. <sup>n</sup> | .. <sup>n</sup> | .. <sup>n</sup> | .. <sup>n</sup> | .. <sup>n</sup> | .. <sup>n</sup> | .. <sup>n</sup> | .. <sup>n</sup> | .. <sup>n</sup> |
| <i>Union européenne</i>                      | 3 576.1         | 2 433.9         | 2 413.5         | 10 013.6        | 9 564.4         | 2 377.9         | 2 824.0         | -7 606.4        | 15 768.8        | 378.6           |
| <i>Pays d'Amérique latine</i>                | 19.9            | 294.2           | 804.3           | -155.5          | -771.5          | 493.3           | 618.9           | -220.3          | -240.2          | -780.7          |

.. Non disponible ; - Néant

1. Informations sur les données concernant Israël : <http://oe.cd/israel-disclaimer>.

n) Non publiable

w) Exclut les données non publiées séparément

# PORTUGAL

## Tableau 2. Encours des investissements directs étrangers par pays En fin d'année

Millions de dollars des ÉU

|                                       | Entrant            |                    |                             |                             |                            | Sortant            |                    |                             |                             |                            |
|---------------------------------------|--------------------|--------------------|-----------------------------|-----------------------------|----------------------------|--------------------|--------------------|-----------------------------|-----------------------------|----------------------------|
|                                       | 2008               | 2009               | 2010                        | 2011                        | 2012                       | 2008               | 2009               | 2010                        | 2011                        | 2012                       |
| <b>Pays membres de l'OCDE</b>         | <b>89 394.5</b>    | <b>102 678.9</b>   | <b>98 255.8</b>             | <b>98 277.8</b>             | <b>110 617.5</b>           | <b>39 361.6</b>    | <b>45 366.2</b>    | <b>40 952.2</b>             | <b>54 335.4</b>             | <b>57 364.8</b>            |
| Australie                             | -100.1             | 3.3                | 3.6                         | 28.5                        | 32.2                       | 28.7               | 36.3               | 36.4                        | 36.6                        | 44.7                       |
| Autriche                              | 353.9              | 589.9              | 813.8                       | 1 428.9                     | 3 891.5                    | 14.8               | 17.8               | 18.0                        | 18.3                        | 14.9                       |
| Belgique                              | 1 160.9            | 1 326.1            | 1 492.4                     | 1 297.6                     | 1 019.2                    | 9.5                | 53.0               | 74.4                        | 282.4                       | 179.3                      |
| Canada                                | 15 255.2           | 12 390.9           | 6 803.2                     | -327.1                      | -335.1                     | 58.5               | 106.5              | 95.0                        | 44.4                        | 44.8                       |
| Chili                                 | .. <sup>n</sup>    | .. <sup>n</sup>    | .. <sup>n</sup>             | .. <sup>n</sup>             | .. <sup>n</sup>            | .. <sup>n</sup>    | .. <sup>n</sup>    | .. <sup>n</sup>             | .. <sup>n</sup>             | .. <sup>n</sup>            |
| République Tchèque                    | 5.4                | 8.4                | 35.3                        | 10.9                        | 15.7                       | 9.7                | 22.0               | 39.2                        | 20.1                        | 40.5                       |
| Danemark                              | 456.2              | 459.1              | 421.5                       | 438.2                       | 460.7                      | 3 332.0            | 5 671.8            | 3 740.6                     | 3 314.1                     | 30.8                       |
| Estonie                               | 5.8                | 6.7                | 6.3                         | 6.3                         | 7.4                        | 1.5                | 1.6                | 1.5                         | 0.6                         | 0.5                        |
| Finlande                              | 33.7               | -18.4              | 11.2                        | 21.5                        | 24.3                       | 0.9                | 1.5                | 2.8                         | 2.7                         | 2.8                        |
| France                                | 6 548.9            | 8 051.9            | 6 383.0                     | 6 966.1                     | 7 356.1                    | 421.9              | 662.6              | 539.7                       | 573.6                       | 879.4                      |
| Allemagne                             | 4 098.2            | 3 631.4            | 3 641.2                     | 3 820.1                     | 4 510.8                    | 1 489.6            | 1 023.3            | 1 012.9                     | 2 445.4                     | 2 820.9                    |
| Grèce                                 | 0.3                | 0.2                | 1.0                         | 1.5                         | 1.5                        | 14.8               | 10.1               | 7.3                         | 4.1                         | 2.7                        |
| Hongrie                               | 5.4                | 3.7                | 39.8                        | 45.3                        | 31.5                       | 598.3              | 357.6              | 393.0                       | 488.2                       | 582.0                      |
| Islande                               | 3.3                | 3.9                | 3.7                         | 3.6                         | -4.9                       | 0.1                | 0.1                | 0.1                         | 0.1                         | 0.1                        |
| Irlande                               | 1 038.0            | 1 881.4            | 1 919.8                     | 2 034.0                     | 2 117.8                    | 1 278.7            | 1 689.0            | 1 453.7                     | 1 580.5                     | 1 462.2                    |
| Israël <sup>1</sup>                   | .. <sup>n</sup>    | .. <sup>n</sup>    | .. <sup>n</sup>             | .. <sup>n</sup>             | .. <sup>n</sup>            | .. <sup>n</sup>    | .. <sup>n</sup>    | .. <sup>n</sup>             | .. <sup>n</sup>             | .. <sup>n</sup>            |
| Italie                                | 3 828.2            | 6 038.0            | 6 513.8                     | 5 551.2                     | 4 630.8                    | 470.5              | 1 391.2            | 1 315.1                     | 1 443.5                     | 1 519.0                    |
| Japon                                 | 150.3              | 112.8              | 130.1                       | 231.1                       | 80.7                       | 5.2                | 5.4                | 4.8                         | 4.7                         | 4.9                        |
| Corée                                 | 47.9               | 65.4               | 63.3                        | 68.5                        | 71.8                       | 0.4                | 19.4               | 0.4                         | 35.1                        | 52.2                       |
| Luxembourg                            | 7 248.7            | 9 539.9            | 13 035.4                    | 12 646.6                    | 15 126.3                   | 1 715.0            | 1 883.1            | 2 598.0                     | 3 835.5                     | 2 259.9                    |
| Mexique                               | 1.6                | 1.8                | 4.2                         | 4.5                         | 5.7                        | 0.4                | 76.2               | 102.0                       | 1.8                         | 29.8                       |
| Pays-Bas                              | 14 249.2           | 21 464.1           | 22 918.2                    | 28 118.7                    | 31 224.8                   | 16 471.7           | 17 652.4           | 15 640.0                    | 27 074.2                    | 33 201.0                   |
| Nouvelle-Zélande                      | 11.3               | 12.1               | 13.1                        | 36.3                        | 26.6                       | 0.1                | 0.5                | 0.5                         | 0.5                         | 0.5                        |
| Norvège                               | 103.4              | 70.5               | 70.5                        | 69.5                        | 78.2                       | 3.3                | 3.6                | 2.8                         | 2.7                         | 4.1                        |
| Pologne                               | 3.2                | 6.0                | 11.8                        | 17.4                        | 21.6                       | 1 014.0            | 1 220.1            | 2 166.8                     | 1 809.5                     | 1 534.5                    |
| Portugal                              | -                  | ..                 | ..                          | ..                          | ..                         | -                  | ..                 | ..                          | ..                          | ..                         |
| République slovaque                   | 0.0                | 0.1                | 1.7                         | -8.8                        | 1.9                        | 17.0               | 18.3               | 5.3                         | 4.4                         | 5.8                        |
| Slovénie                              | 0.9                | 1.3                | 1.3                         | 1.3                         | 1.3                        | 1.6                | 0.1                | 0.1                         | 0.1                         | 0.3                        |
| Espagne                               | 21 654.1           | 24 131.2           | 21 995.2                    | 22 425.1                    | 26 928.6                   | 10 058.5           | 10 610.2           | 8 595.5                     | 8 181.3                     | 9 637.7                    |
| Suède                                 | 656.5              | 997.6              | 965.6                       | 944.5                       | 829.5                      | 11.5               | 10.7               | 0.1                         | -0.1                        | -12.4                      |
| Suisse                                | 695.2              | 931.8              | 540.0                       | 1 621.9                     | 1 877.2                    | 52.0               | 66.2               | 62.9                        | 88.8                        | 100.6                      |
| Turquie                               | -0.3               | 0.4                | -0.1                        | 0.4                         | 0.5                        | 276.0              | 258.1              | 114.4                       | 114.3                       | 106.3                      |
| Royaume-Uni                           | 10 273.8           | 9 094.6            | 8 326.8                     | 8 319.6                     | 8 460.6                    | 1 126.0            | 1 186.2            | 1 432.2                     | 1 502.2                     | 1 405.8                    |
| Etats-Unis                            | 1 612.0            | 1 881.0            | 2 076.0                     | 2 431.6                     | 2 124.7                    | 882.4              | 1 312.9            | 1 482.2                     | 1 412.7                     | 1 394.2                    |
| OCDE - non attribué                   | 0.0                | -                  | -6.2                        | 0.0                         | 0.0                        | 0.0                | 0.0                | -1.4                        | 0.0                         | 0.0                        |
| <b>Europe</b>                         | <b>73 513.0</b>    | <b>89 686.7</b>    | <b>91 029.2</b>             | <b>97 830.4</b>             | <b>110 912.7</b>           | <b>38 641.0</b>    | <b>44 586.9</b>    | <b>40 231.0</b>             | <b>53 809.1</b>             | <b>56 920.9</b>            |
| <b>Europe (hors pays de l'OCDE)</b>   | <b>1 096.7</b>     | <b>1 475.0</b>     | <b>1 880.0</b>              | <b>2 049.1</b>              | <b>2 299.7</b>             | <b>255.2</b>       | <b>777.9</b>       | <b>1 014.8</b>              | <b>1 022.7</b>              | <b>1 142.2</b>             |
| <i>dont :</i>                         |                    |                    |                             |                             |                            |                    |                    |                             |                             |                            |
| <i>Bulgarie</i>                       | 0.2                | 0.1                | 0.4                         | 0.3                         | 0.6                        | 21.9               | 16.6               | 9.2                         | 14.3                        | 23.4                       |
| <i>Chypre</i>                         | 80.1               | 352.7              | 446.6                       | 593.3                       | 713.9                      | 6.0                | 5.3                | 5.3                         | -10.4                       | 13.9                       |
| <i>Roumanie</i>                       | 1.2                | 1.2                | 1.8                         | 4.2                         | 4.9                        | 81.1               | 599.1              | 512.9                       | 493.1                       | 435.5                      |
| <i>Russie</i>                         | 19.3               | 23.0               | 55.7                        | 66.3                        | 81.3                       | 4.1                | 4.6                | 4.6                         | 15.3                        | 25.7                       |
| <i>Ukraine</i>                        | 0.1                | 0.8                | 4.0                         | 2.6                         | 3.9                        | 2.1                | 54.1               | 59.9                        | 26.1                        | 12.7                       |
| <b>Afrique</b>                        | <b>234.3</b>       | <b>423.8</b>       | <b>880.9</b>                | <b>610.4</b>                | <b>1 449.3</b>             | <b>5 161.8</b>     | <b>3 868.5</b>     | <b>4 868.2</b>              | <b>5 750.3</b>              | <b>6 844.9</b>             |
| <i>dont :</i>                         |                    |                    |                             |                             |                            |                    |                    |                             |                             |                            |
| <i>Algérie</i>                        | -                  | -                  | 0.2                         | 0.1                         | 0.1                        | 86.7               | 28.7               | 68.7                        | 61.4                        | 64.2                       |
| <i>Egypte</i>                         | 0.8                | 1.1                | 1.6                         | 1.6                         | 1.9                        | 0.5                | 0.4                | 0.2                         | -2.0                        | -1.9                       |
| <i>Libye</i>                          | .. <sup>n</sup>    | .. <sup>n</sup>    | .. <sup>n</sup>             | .. <sup>n</sup>             | .. <sup>n</sup>            | .. <sup>n</sup>    | .. <sup>n</sup>    | .. <sup>n</sup>             | .. <sup>n</sup>             | .. <sup>n</sup>            |
| <i>Maroc</i>                          | 7.5                | 7.7                | 6.3                         | 5.2                         | 5.4                        | 245.3              | 45.8               | 41.6                        | 78.0                        | 48.9                       |
| <i>Afrique du Sud</i>                 | 10.9               | 13.7               | 13.3                        | 11.5                        | 17.4                       | 129.7              | 147.4              | 153.1                       | 166.1                       | 250.6                      |
| <i>Tunisie</i>                        | .. <sup>n</sup>    | .. <sup>n</sup>    | .. <sup>n</sup>             | .. <sup>n</sup>             | .. <sup>n</sup>            | .. <sup>n</sup>    | .. <sup>n</sup>    | .. <sup>n</sup>             | .. <sup>n</sup>             | .. <sup>n</sup>            |
| <b>Amérique</b>                       | <b>26 135.7</b>    | <b>24 017.1</b>    | <b>19 049.1</b>             | <b>12 496.4</b>             | <b>6 479.6</b>             | <b>18 382.3</b>    | <b>19 633.2</b>    | <b>20 873.8</b>             | <b>11 955.7</b>             | <b>11 110.9</b>            |
| <b>Amérique (hors pays de l'OCDE)</b> | <b>9 266.8</b>     | <b>9 743.6</b>     | <b>10 164.1<sup>w</sup></b> | <b>10 385.8<sup>w</sup></b> | <b>4 682.6<sup>w</sup></b> | <b>17 441.1</b>    | <b>18 137.6</b>    | <b>19 179.1<sup>w</sup></b> | <b>10 484.0<sup>w</sup></b> | <b>9 627.5<sup>w</sup></b> |
| <i>dont :</i>                         |                    |                    |                             |                             |                            |                    |                    |                             |                             |                            |
| <i>Argentine</i>                      | -                  | -0.1               | -0.1                        | -0.1                        | -0.1                       | 19.9               | 19.1               | 34.4                        | 36.0                        | 18.3                       |
| <i>Brésil</i>                         | 1 363.8            | 1 848.5            | 2 521.9                     | 2 594.5                     | 1 968.1                    | 1 576.3            | 3 925.7            | 5 134.1                     | 5 632.0                     | 4 909.6                    |
| <i>Colombie</i>                       | .. <sup>n</sup>    | .. <sup>n</sup>    | .. <sup>n</sup>             | .. <sup>n</sup>             | .. <sup>n</sup>            | .. <sup>n</sup>    | .. <sup>n</sup>    | .. <sup>n</sup>             | .. <sup>n</sup>             | .. <sup>n</sup>            |
| <i>Panama</i>                         | .. <sup>n</sup>    | .. <sup>n</sup>    | .. <sup>n</sup>             | .. <sup>n</sup>             | .. <sup>n</sup>            | .. <sup>n</sup>    | .. <sup>n</sup>    | .. <sup>n</sup>             | .. <sup>n</sup>             | .. <sup>n</sup>            |
| <i>Pérou</i>                          | .. <sup>n</sup>    | .. <sup>n</sup>    | .. <sup>n</sup>             | .. <sup>n</sup>             | .. <sup>n</sup>            | .. <sup>n</sup>    | .. <sup>n</sup>    | .. <sup>n</sup>             | .. <sup>n</sup>             | .. <sup>n</sup>            |
| <i>Uruguay</i>                        | .. <sup>n</sup>    | .. <sup>n</sup>    | .. <sup>n</sup>             | .. <sup>n</sup>             | .. <sup>n</sup>            | .. <sup>n</sup>    | .. <sup>n</sup>    | .. <sup>n</sup>             | .. <sup>n</sup>             | .. <sup>n</sup>            |
| <i>Venezuela</i>                      | 11.6               | 15.8               | 37.2                        | 49.8                        | 58.1                       | 12.4               | 135.7              | -24.5                       | 36.6                        | 170.1                      |
| <b>Asie</b>                           | <b>412.8</b>       | <b>562.1</b>       | <b>694.2</b>                | <b>920.1</b>                | <b>814.2</b>               | <b>734.4</b>       | <b>334.4</b>       | <b>705.3</b>                | <b>744.1</b>                | <b>1 102.2</b>             |
| <b>Asie (hors pays de l'OCDE)</b>     | <b>214.6</b>       | <b>384.0</b>       | <b>483.1<sup>w</sup></b>    | <b>599.1<sup>w</sup></b>    | <b>665.3<sup>w</sup></b>   | <b>728.8</b>       | <b>309.5</b>       | <b>699.4<sup>w</sup></b>    | <b>703.8<sup>w</sup></b>    | <b>1 044.7<sup>w</sup></b> |
| <i>dont :</i>                         |                    |                    |                             |                             |                            |                    |                    |                             |                             |                            |
| <i>Proche et moyen Orient</i>         | ..                 | ..                 | 108.2 <sup>w</sup>          | 131.6 <sup>w</sup>          | 119.8 <sup>w</sup>         | ..                 | ..                 | 32.3 <sup>w</sup>           | 23.5 <sup>w</sup>           | 39.2 <sup>w</sup>          |
| <i>dont :</i>                         |                    |                    |                             |                             |                            |                    |                    |                             |                             |                            |
| <i>Koweït</i>                         | .. <sup>n</sup>    | .. <sup>n</sup>    | .. <sup>n</sup>             | .. <sup>n</sup>             | .. <sup>n</sup>            | .. <sup>n</sup>    | .. <sup>n</sup>    | .. <sup>n</sup>             | .. <sup>n</sup>             | .. <sup>n</sup>            |
| <i>Arabie Saoudite</i>                | 2.9                | 3.1                | 2.8                         | 3.8                         | 7.1                        | 0.2                | 0.8                | 1.2                         | 0.6                         | 2.0                        |
| <i>Émirats Arabes Unis</i>            | .. <sup>n</sup>    | .. <sup>n</sup>    | .. <sup>n</sup>             | .. <sup>n</sup>             | .. <sup>n</sup>            | .. <sup>n</sup>    | .. <sup>n</sup>    | .. <sup>n</sup>             | .. <sup>n</sup>             | .. <sup>n</sup>            |
| <i>Iran</i>                           | .. <sup>n</sup>    | .. <sup>n</sup>    | .. <sup>n</sup>             | .. <sup>n</sup>             | .. <sup>n</sup>            | .. <sup>n</sup>    | .. <sup>n</sup>    | .. <sup>n</sup>             | .. <sup>n</sup>             | .. <sup>n</sup>            |
| <i>Autre pays d'Asie</i>              | 143.0 <sup>w</sup> | 255.1 <sup>w</sup> | 374.8 <sup>w</sup>          | 467.5 <sup>w</sup>          | 545.6 <sup>w</sup>         | 665.7 <sup>w</sup> | 257.9 <sup>w</sup> | 667.1 <sup>w</sup>          | 680.2 <sup>w</sup>          | 1 005.5 <sup>w</sup>       |
| <i>dont :</i>                         |                    |                    |                             |                             |                            |                    |                    |                             |                             |                            |

# PORTUGAL

## Tableau 2. Encours des investissements directs étrangers par pays (suite)

En fin d'année

Millions de dollars des ÉU

|  | Entrant         |                  |                  |                  |                  | Sortant         |                 |                 |                 |                 |
|--|-----------------|------------------|------------------|------------------|------------------|-----------------|-----------------|-----------------|-----------------|-----------------|
|  | 2008            | 2009             | 2010             | 2011             | 2012             | 2008            | 2009            | 2010            | 2011            | 2012            |
| <i>Chine</i>                                 | 2.3             | 5.4              | 4.5              | 4.9              | 4.7              | 4.2             | 18.2            | 31.8            | 48.6            | 31.7            |
| <i>Taipei chinois</i>                        | .. <sup>n</sup> | .. <sup>n</sup>  | .. <sup>n</sup>  | .. <sup>n</sup>  | .. <sup>n</sup>  | .. <sup>n</sup> | .. <sup>n</sup> | .. <sup>n</sup> | .. <sup>n</sup> | .. <sup>n</sup> |
| <i>Hong Kong, Chine</i>                      | .. <sup>n</sup> | .. <sup>n</sup>  | .. <sup>n</sup>  | .. <sup>n</sup>  | .. <sup>n</sup>  | .. <sup>n</sup> | .. <sup>n</sup> | .. <sup>n</sup> | .. <sup>n</sup> | .. <sup>n</sup> |
| <i>Inde</i>                                  | 0.9             | 0.3              | 4.4              | 4.0              | 1.7              | 15.4            | 20.5            | 19.5            | 26.0            | 30.2            |
| <i>Indonesie</i>                             | .. <sup>n</sup> | .. <sup>n</sup>  | .. <sup>n</sup>  | .. <sup>n</sup>  | .. <sup>n</sup>  | .. <sup>n</sup> | .. <sup>n</sup> | .. <sup>n</sup> | .. <sup>n</sup> | .. <sup>n</sup> |
| <i>Malaisie</i>                              | .. <sup>n</sup> | .. <sup>n</sup>  | .. <sup>n</sup>  | .. <sup>n</sup>  | .. <sup>n</sup>  | .. <sup>n</sup> | .. <sup>n</sup> | .. <sup>n</sup> | .. <sup>n</sup> | .. <sup>n</sup> |
| <i>Philippines</i>                           | .. <sup>n</sup> | .. <sup>n</sup>  | .. <sup>n</sup>  | .. <sup>n</sup>  | .. <sup>n</sup>  | .. <sup>n</sup> | .. <sup>n</sup> | .. <sup>n</sup> | .. <sup>n</sup> | .. <sup>n</sup> |
| <i>Singapour</i>                             | .. <sup>n</sup> | .. <sup>n</sup>  | .. <sup>n</sup>  | .. <sup>n</sup>  | .. <sup>n</sup>  | .. <sup>n</sup> | .. <sup>n</sup> | .. <sup>n</sup> | .. <sup>n</sup> | .. <sup>n</sup> |
| <i>Thaïlande</i>                             | .. <sup>n</sup> | .. <sup>n</sup>  | .. <sup>n</sup>  | .. <sup>n</sup>  | .. <sup>n</sup>  | .. <sup>n</sup> | .. <sup>n</sup> | .. <sup>n</sup> | .. <sup>n</sup> | .. <sup>n</sup> |
| <b>OCEANIE ET REGIONS POLAIRES</b>           | <b>-110.3</b>   | <b>17.6</b>      | <b>21.1</b>      | <b>69.1</b>      | <b>81.7</b>      | <b>28.8</b>     | <b>36.8</b>     | <b>36.9</b>     | <b>37.1</b>     | <b>45.2</b>     |
| OCEANIE ET REGIONS POLAIRES (hors pays OCDE) | -21.6           | 2.2              | 4.4              | 4.3              | 22.9             | 0.0             | -               | -               | -               | 0.0             |
| <b>Non attribué</b>                          | <b>-215.8</b>   | <b>11.4</b>      | <b>10.2</b>      | <b>26.2</b>      | <b>28.6</b>      | <b>57.6</b>     | <b>17.1</b>     | <b>16.2</b>     | <b>13.7</b>     | <b>16.4</b>     |
| <b>Monde</b>                                 | <b>99 969.7</b> | <b>114 718.8</b> | <b>111 684.6</b> | <b>111 952.7</b> | <b>119 766.0</b> | <b>63 006.0</b> | <b>68 476.8</b> | <b>66 731.4</b> | <b>72 309.9</b> | <b>76 040.5</b> |
| <i>dont :</i>                                |                 |                  |                  |                  |                  |                 |                 |                 |                 |                 |
| <i>Pays de l'ANASE</i>                       | .. <sup>n</sup> | .. <sup>n</sup>  | .. <sup>n</sup>  | .. <sup>n</sup>  | .. <sup>n</sup>  | .. <sup>n</sup> | .. <sup>n</sup> | .. <sup>n</sup> | .. <sup>n</sup> | .. <sup>n</sup> |
| <i>Union européenne</i>                      | 72 324.0        | 88 072.4         | 89 616.2         | 95 322.3         | 108 146.7        | 38 348.0        | 44 041.0        | 39 835.8        | 53 318.5        | 56 373.1        |
| <i>Pays d'Amérique latine</i>                | 1 492.1         | 1 993.0          | 2 737.6          | 2 824.2          | 2 201.9          | 1 936.0         | 4 276.3         | 5 305.9         | 5 882.4         | 5 219.6         |

.. Non disponible ; - Néant

1. Informations sur les données concernant Israël : <http://oe.cd/israel-disclaimer>.

n) Non publiable

w) Exclut les données non publiées séparément

PORTUGAL

Tableau 3. Investissement direct étranger : flux par secteur industriel

Millions de dollars des ÉU

|  | Entrant               |                       |                       |                         |                         | Sortant               |                       |                       |                         |                         |
|--|-----------------------|-----------------------|-----------------------|-------------------------|-------------------------|-----------------------|-----------------------|-----------------------|-------------------------|-------------------------|
|  | 2008                  | 2009                  | 2010                  | 2011                    | 2012                    | 2008                  | 2009                  | 2010                  | 2011                    | 2012                    |
| <b>Secteur primaire</b>  | <b>250.3</b>          | <b>181.6</b>          | <b>133.9</b>          | <b>152.3 e</b>          | <b>24.0 e</b>           | <b>21.1</b>           | <b>0.9</b>            | <b>637.5</b>          | <b>18.0 e</b>           | <b>-9.6 e</b>           |
| Agriculture et pêche   | -10.9                 | 61.5                  | 19.5                  | .. e <sup>n</sup>       | .. e <sup>n</sup>       | 21.1                  | 0.8                   | 3.1                   | .. e <sup>n</sup>       | .. e <sup>n</sup>       |
| Mines et exploitation  | 261.2                 | 120.1                 | 114.4                 | .. e <sup>n</sup>       | .. e <sup>n</sup>       | -                     | 0.0                   | 634.4                 | .. e <sup>n</sup>       | .. e <sup>n</sup>       |
| <i>dont : Activités d'extraction</i>   | .. <sup>n</sup>       | .. <sup>n</sup>       | .. <sup>n</sup>       | .. e <sup>n</sup>       | .. e <sup>n</sup>       | .. <sup>n</sup>       | .. <sup>n</sup>       | .. <sup>n</sup>       | .. e <sup>n</sup>       | .. e <sup>n</sup>       |
| <b>Manufacture</b>   | <b>262.4</b>          | <b>-1 520.2</b>       | <b>974.1</b>          | <b>1 059.4 e</b>        | <b>-94.9 e</b>          | <b>531.5</b>          | <b>609.9</b>          | <b>212.4</b>          | <b>462.4 e</b>          | <b>546.1 e</b>          |
| <i>dont :</i>  |                       |                       |                       |                         |                         |                       |                       |                       |                         |                         |
| Produits alimentaires  | .. <sup>n</sup>       | .. <sup>n</sup>       | .. <sup>n</sup>       | .. e <sup>n</sup>       | .. e <sup>n</sup>       | .. <sup>n</sup>       | .. <sup>n</sup>       | .. <sup>n</sup>       | .. e <sup>n</sup>       | .. e <sup>n</sup>       |
| Textile et bois, édition et imprimerie   | .. <sup>n</sup>       | .. <sup>n</sup>       | .. <sup>n</sup>       | .. e <sup>n</sup>       | .. e <sup>n</sup>       | .. <sup>n</sup>       | .. <sup>n</sup>       | .. <sup>n</sup>       | .. e <sup>n</sup>       | .. e <sup>n</sup>       |
| Pétrole, produits chimiques, caoutchouc et mat. plastiques                         | .. <sup>n</sup>       | .. <sup>n</sup>       | .. <sup>n</sup>       | .. e <sup>n</sup>       | .. e <sup>n</sup>       | .. <sup>n</sup>       | .. <sup>n</sup>       | .. <sup>n</sup>       | .. e <sup>n</sup>       | .. e <sup>n</sup>       |
| Produits métallurgiques et mécaniques  | .. <sup>n</sup>       | .. <sup>n</sup>       | .. <sup>n</sup>       | .. e <sup>n</sup>       | .. e <sup>n</sup>       | .. <sup>n</sup>       | .. <sup>n</sup>       | .. <sup>n</sup>       | .. e <sup>n</sup>       | .. e <sup>n</sup>       |
| Machines de bureau, ordinateurs, radio, téléviseurs et équipement de communication | .. <sup>n</sup>       | .. <sup>n</sup>       | .. <sup>n</sup>       | .. e <sup>n</sup>       | .. e <sup>n</sup>       | .. <sup>n</sup>       | .. <sup>n</sup>       | .. <sup>n</sup>       | .. e <sup>n</sup>       | .. e <sup>n</sup>       |
| Automobiles et autres équipements de transport                                     | .. <sup>n</sup>       | .. <sup>n</sup>       | .. <sup>n</sup>       | .. e <sup>n</sup>       | .. e <sup>n</sup>       | .. <sup>n</sup>       | .. <sup>n</sup>       | .. <sup>n</sup>       | .. e <sup>n</sup>       | .. e <sup>n</sup>       |
| <b>Electricité, gaz et eau</b>   | <b>350.5</b>          | <b>269.6</b>          | <b>-1 253.4</b>       | <b>.. e<sup>n</sup></b> | <b>.. e<sup>n</sup></b> | <b>-121.3</b>         | <b>-74.3</b>          | <b>-28.9</b>          | <b>.. e<sup>n</sup></b> | <b>.. e<sup>n</sup></b> |
| <b>Construction</b>  | <b>-143.8</b>         | <b>97.5</b>           | <b>-44.9</b>          | <b>145.2 e</b>          | <b>289.2 e</b>          | <b>-955.8</b>         | <b>-272.6</b>         | <b>-218.8</b>         | <b>-155.0 e</b>         | <b>-900.2 e</b>         |
| <b>Services</b>  | <b>..<sup>n</sup></b> | <b>..<sup>n</sup></b> | <b>2 534.5</b>        | <b>11 425.6 e</b>       | <b>.. e<sup>n</sup></b> | <b>..<sup>n</sup></b> | <b>..<sup>n</sup></b> | <b>-8 015.4</b>       | <b>13 834.5 e</b>       | <b>.. e<sup>n</sup></b> |
| Commerce et réparation   | -2 308.6              | -546.7                | -1 045.3              | 3 339.9 e               | -404.5 e                | 379.4                 | 452.4                 | -282.0                | 835.0 e                 | -718.0 e                |
| Automobiles et motocycles  | .. <sup>n</sup>       | .. <sup>n</sup>       | .. <sup>n</sup>       | .. e <sup>n</sup>       | .. e <sup>n</sup>       | .. <sup>n</sup>       | .. <sup>n</sup>       | .. <sup>n</sup>       | .. e <sup>n</sup>       | .. e <sup>n</sup>       |
| Commerce de gros (sauf automobiles et motocycles)                                  | .. <sup>n</sup>       | .. <sup>n</sup>       | .. <sup>n</sup>       | .. e <sup>n</sup>       | .. e <sup>n</sup>       | .. <sup>n</sup>       | .. <sup>n</sup>       | .. <sup>n</sup>       | .. e <sup>n</sup>       | .. e <sup>n</sup>       |
| Commerce de détail (sauf automobiles et motocycles)                                | .. <sup>n</sup>       | .. <sup>n</sup>       | .. <sup>n</sup>       | .. e <sup>n</sup>       | .. e <sup>n</sup>       | .. <sup>n</sup>       | .. <sup>n</sup>       | .. <sup>n</sup>       | .. e <sup>n</sup>       | .. e <sup>n</sup>       |
| Hôtels et restaurants  | 89.7                  | 88.1                  | 38.3                  | .. e <sup>n</sup>       | .. e <sup>n</sup>       | 56.2                  | 20.9                  | 48.2                  | .. e <sup>n</sup>       | .. e <sup>n</sup>       |
| Transport, entreposage et communication  | 770.6                 | -162.8                | 231.9                 | .. e <sup>n</sup>       | .. e <sup>n</sup>       | 55.9                  | 29.5                  | 43.3                  | .. e <sup>n</sup>       | .. e <sup>n</sup>       |
| Transport et entreposage   | .. <sup>n</sup>       | .. <sup>n</sup>       | .. <sup>n</sup>       | .. e <sup>n</sup>       | .. e <sup>n</sup>       | .. <sup>n</sup>       | .. <sup>n</sup>       | .. <sup>n</sup>       | .. e <sup>n</sup>       | .. e <sup>n</sup>       |
| Postes et télécommunications   | .. <sup>n</sup>       | .. <sup>n</sup>       | .. <sup>n</sup>       | .. e <sup>n</sup>       | .. e <sup>n</sup>       | .. <sup>n</sup>       | .. <sup>n</sup>       | .. <sup>n</sup>       | .. e <sup>n</sup>       | .. e <sup>n</sup>       |
| Intermédiation financière  | 1 202.0               | 2 921.8               | -280.5                | 6 390.7 e               | 5 448.6 e               | 86.3                  | 1 057.2               | 2 348.6               | 14 583.3 e              | 278.7 e                 |
| Intermédiation financière hors assurances et caisses de retraite                   | .. <sup>n</sup>       | .. <sup>n</sup>       | .. <sup>n</sup>       | .. e <sup>n</sup>       | .. e <sup>n</sup>       | .. <sup>n</sup>       | .. <sup>n</sup>       | .. <sup>n</sup>       | .. e <sup>n</sup>       | .. e <sup>n</sup>       |
| Intermédiation monétaire   | .. <sup>n</sup>       | .. <sup>n</sup>       | .. <sup>n</sup>       | ..                      | ..                      | .. <sup>n</sup>       | .. <sup>n</sup>       | .. <sup>n</sup>       | ..                      | ..                      |
| Autres intermédiations financières   | .. <sup>n</sup>       | .. <sup>n</sup>       | .. <sup>n</sup>       | ..                      | ..                      | .. <sup>n</sup>       | .. <sup>n</sup>       | .. <sup>n</sup>       | ..                      | ..                      |
| <i>dont : Sociétés holding financières</i>   | .. <sup>n</sup>       | .. <sup>n</sup>       | .. <sup>n</sup>       | .. e <sup>n</sup>       | .. e <sup>n</sup>       | .. <sup>n</sup>       | .. <sup>n</sup>       | .. <sup>n</sup>       | .. e <sup>n</sup>       | .. e <sup>n</sup>       |
| Assurances et fonds de pension   | .. <sup>n</sup>       | .. <sup>n</sup>       | .. <sup>n</sup>       | .. e <sup>n</sup>       | .. e <sup>n</sup>       | .. <sup>n</sup>       | .. <sup>n</sup>       | .. <sup>n</sup>       | .. e <sup>n</sup>       | .. e <sup>n</sup>       |
| Activités annexes à l'intermédiation financière                                    | .. <sup>n</sup>       | .. <sup>n</sup>       | .. <sup>n</sup>       | .. e <sup>n</sup>       | .. e <sup>n</sup>       | .. <sup>n</sup>       | .. <sup>n</sup>       | .. <sup>n</sup>       | .. e <sup>n</sup>       | .. e <sup>n</sup>       |
| Activités d'entreprise et immobilier   | 3 760.6               | 932.0                 | 3 533.6               | .. e <sup>n</sup>       | .. e <sup>n</sup>       | 2 630.0               | -977.0                | -10 238.7             | .. e <sup>n</sup>       | .. e <sup>n</sup>       |
| <i>dont : Immobilier</i>   | .. <sup>n</sup>       | .. <sup>n</sup>       | .. <sup>n</sup>       | -46.8 e                 | 300.7 e                 | .. <sup>n</sup>       | .. <sup>n</sup>       | .. <sup>n</sup>       | 30.4 e                  | 6.9 e                   |
| Autres services  | .. <sup>n</sup>       | .. <sup>n</sup>       | .. <sup>n</sup>       | .. e <sup>n</sup>       | .. e <sup>n</sup>       | .. <sup>n</sup>       | .. <sup>n</sup>       | .. <sup>n</sup>       | .. e <sup>n</sup>       | .. e <sup>n</sup>       |
| <b>Investment non attribué</b>   | <b>-242.3</b>         | <b>188.4</b>          | <b>176.5</b>          | <b>.. e<sup>n</sup></b> | <b>.. e<sup>n</sup></b> | <b>-40.1</b>          | <b>28.2</b>           | <b>-88.1</b>          | <b>.. e<sup>n</sup></b> | <b>.. e<sup>n</sup></b> |
| <b>Achats et ventes privés d'immobilier</b>  | <b>..<sup>n</sup></b> | <b>..<sup>n</sup></b> | <b>..<sup>n</sup></b> | <b>.. e<sup>n</sup></b> | <b>.. e<sup>n</sup></b> | <b>..<sup>n</sup></b> | <b>..<sup>n</sup></b> | <b>..<sup>n</sup></b> | <b>.. e<sup>n</sup></b> | <b>.. e<sup>n</sup></b> |
| <b>Total</b>   | <b>4 655.8</b>        | <b>2 706.5</b>        | <b>2 646.0</b>        | <b>11 170.7</b>         | <b>8 998.4</b>          | <b>2 736.2</b>        | <b>816.5</b>          | <b>-7 493.6</b>       | <b>14 933.3</b>         | <b>579.1</b>            |

.. Non disponible ; - Néant ; e Valeur estimée

n) Non publiable

# PORTUGAL

## Tableau 4. Encours des investissements directs étrangers par secteur industriel En fin d'année

Millions de dollars des ÉU

|  | Entrant         |                  |                  |                             |                             | Sortant         |                 |                 |                             |                             |
|--|-----------------|------------------|------------------|-----------------------------|-----------------------------|-----------------|-----------------|-----------------|-----------------------------|-----------------------------|
|  | 2008            | 2009             | 2010             | 2011                        | 2012                        | 2008            | 2009            | 2010            | 2011                        | 2012                        |
| <b>Secteur primaire</b>  | .. <sup>n</sup> | .. <sup>n</sup>  | .. <sup>n</sup>  | <b>821.1 e<sup>w</sup></b>  | <b>161.7 e<sup>w</sup></b>  | .. <sup>n</sup> | .. <sup>n</sup> | .. <sup>n</sup> | <b>23.0 e<sup>w</sup></b>   | <b>12.2 e<sup>w</sup></b>   |
| Agriculture et pêche   | .. <sup>n</sup> | .. <sup>n</sup>  | .. <sup>n</sup>  | .. <sup>e<sup>n</sup></sup> | .. <sup>e<sup>n</sup></sup> | .. <sup>n</sup> | .. <sup>n</sup> | .. <sup>n</sup> | .. <sup>e<sup>n</sup></sup> | .. <sup>e<sup>n</sup></sup> |
| Mines et exploitation  | .. <sup>n</sup> | .. <sup>n</sup>  | .. <sup>n</sup>  | .. <sup>e<sup>n</sup></sup> | .. <sup>e<sup>n</sup></sup> | .. <sup>n</sup> | .. <sup>n</sup> | .. <sup>n</sup> | .. <sup>e<sup>n</sup></sup> | .. <sup>e<sup>n</sup></sup> |
| <i>dont : Activités d'extraction</i>   | .. <sup>n</sup> | .. <sup>n</sup>  | .. <sup>n</sup>  | .. <sup>e<sup>n</sup></sup> | .. <sup>e<sup>n</sup></sup> | .. <sup>n</sup> | .. <sup>n</sup> | .. <sup>n</sup> | .. <sup>e<sup>n</sup></sup> | .. <sup>e<sup>n</sup></sup> |
| <b>Manufacture</b>   | <b>10 326.4</b> | <b>8 940.9</b>   | <b>8 279.2</b>   | <b>8 492.1 e</b>            | <b>1 191.4 e</b>            | <b>2 015.0</b>  | <b>3 140.1</b>  | <b>1 815.6</b>  | <b>3 307.1 e</b>            | <b>574.0 e</b>              |
| <i>dont :</i>  |                 |                  |                  |                             |                             |                 |                 |                 |                             |                             |
| Produits alimentaires  | .. <sup>n</sup> | .. <sup>n</sup>  | .. <sup>n</sup>  | .. <sup>e<sup>n</sup></sup> | .. <sup>e<sup>n</sup></sup> | .. <sup>n</sup> | .. <sup>n</sup> | .. <sup>n</sup> | .. <sup>e<sup>n</sup></sup> | .. <sup>e<sup>n</sup></sup> |
| Textile et bois, édition et imprimerie   | .. <sup>n</sup> | .. <sup>n</sup>  | .. <sup>n</sup>  | .. <sup>e<sup>n</sup></sup> | .. <sup>e<sup>n</sup></sup> | .. <sup>n</sup> | .. <sup>n</sup> | .. <sup>n</sup> | .. <sup>e<sup>n</sup></sup> | .. <sup>e<sup>n</sup></sup> |
| Pétrole, produits chimiques, caoutchouc et mat. plastiques                         | .. <sup>n</sup> | .. <sup>n</sup>  | .. <sup>n</sup>  | .. <sup>e<sup>n</sup></sup> | .. <sup>e<sup>n</sup></sup> | .. <sup>n</sup> | .. <sup>n</sup> | .. <sup>n</sup> | .. <sup>e<sup>n</sup></sup> | .. <sup>e<sup>n</sup></sup> |
| Produits métallurgiques et mécaniques  | .. <sup>n</sup> | .. <sup>n</sup>  | .. <sup>n</sup>  | .. <sup>e<sup>n</sup></sup> | .. <sup>e<sup>n</sup></sup> | .. <sup>n</sup> | .. <sup>n</sup> | .. <sup>n</sup> | .. <sup>e<sup>n</sup></sup> | .. <sup>e<sup>n</sup></sup> |
| Machines de bureau, ordinateurs, radio, téléviseurs et équipement de communication | .. <sup>n</sup> | .. <sup>n</sup>  | .. <sup>n</sup>  | .. <sup>e<sup>n</sup></sup> | .. <sup>e<sup>n</sup></sup> | .. <sup>n</sup> | .. <sup>n</sup> | .. <sup>n</sup> | .. <sup>e<sup>n</sup></sup> | .. <sup>e<sup>n</sup></sup> |
| Automobiles et autres équipements de transport                                     | .. <sup>n</sup> | .. <sup>n</sup>  | .. <sup>n</sup>  | .. <sup>e<sup>n</sup></sup> | .. <sup>e<sup>n</sup></sup> | .. <sup>n</sup> | .. <sup>n</sup> | .. <sup>n</sup> | .. <sup>e<sup>n</sup></sup> | .. <sup>e<sup>n</sup></sup> |
| <b>Electricité, gaz et eau</b>   | <b>1 525.8</b>  | <b>2 047.7</b>   | <b>1 108.1</b>   | .. <sup>e<sup>n</sup></sup> | .. <sup>e<sup>n</sup></sup> | <b>273.6</b>    | <b>3 891.7</b>  | <b>4 765.9</b>  | .. <sup>e<sup>n</sup></sup> | .. <sup>e<sup>n</sup></sup> |
| <b>Construction</b>  | <b>1 516.2</b>  | <b>1 102.6</b>   | <b>939.7</b>     | <b>2 203.2 e</b>            | <b>1 295.8 e</b>            | <b>912.9</b>    | <b>893.8</b>    | <b>312.4</b>    | <b>1 349.9 e</b>            | <b>-2 268.1 e</b>           |
| <b>Services</b>  | .. <sup>n</sup> | .. <sup>n</sup>  | <b>89 723.1</b>  | <b>88 777.1 e</b>           | .. <sup>e<sup>n</sup></sup> | <b>59 361.1</b> | <b>59 834.1</b> | <b>56 332.3</b> | <b>59 459.4 e</b>           | .. <sup>e<sup>n</sup></sup> |
| Commerce et réparation   | 6 726.2         | 9 657.4          | 9 376.2          | 12 581.8 e                  | -2 173.0 e                  | 1 321.9         | 3 941.5         | 3 775.1         | 5 746.8 e                   | 543.1 e                     |
| Automobiles et motocycles  | .. <sup>n</sup> | .. <sup>n</sup>  | .. <sup>n</sup>  | .. <sup>e<sup>n</sup></sup> | .. <sup>e<sup>n</sup></sup> | .. <sup>n</sup> | .. <sup>n</sup> | .. <sup>n</sup> | .. <sup>e<sup>n</sup></sup> | .. <sup>e<sup>n</sup></sup> |
| Commerce de gros (sauf automobiles et motocycles)                                  | .. <sup>n</sup> | .. <sup>n</sup>  | .. <sup>n</sup>  | .. <sup>e<sup>n</sup></sup> | .. <sup>e<sup>n</sup></sup> | .. <sup>n</sup> | .. <sup>n</sup> | .. <sup>n</sup> | .. <sup>e<sup>n</sup></sup> | .. <sup>e<sup>n</sup></sup> |
| Commerce de détail (sauf automobiles et motocycles)                                | .. <sup>n</sup> | .. <sup>n</sup>  | .. <sup>n</sup>  | .. <sup>e<sup>n</sup></sup> | .. <sup>e<sup>n</sup></sup> | .. <sup>n</sup> | .. <sup>n</sup> | .. <sup>n</sup> | .. <sup>e<sup>n</sup></sup> | .. <sup>e<sup>n</sup></sup> |
| Hôtels et restaurants  | 992.8           | 1 010.6          | 917.4            | .. <sup>e<sup>n</sup></sup> | .. <sup>e<sup>n</sup></sup> | 226.5           | 240.2           | 280.6           | .. <sup>e<sup>n</sup></sup> | .. <sup>e<sup>n</sup></sup> |
| Transport, entreposage et communication  | 3 180.6         | 2 509.4          | 2 379.1          | .. <sup>e<sup>n</sup></sup> | .. <sup>e<sup>n</sup></sup> | 681.4           | -262.7          | 129.6           | .. <sup>e<sup>n</sup></sup> | .. <sup>e<sup>n</sup></sup> |
| Transport et entreposage   | .. <sup>n</sup> | .. <sup>n</sup>  | .. <sup>n</sup>  | .. <sup>e<sup>n</sup></sup> | .. <sup>e<sup>n</sup></sup> | .. <sup>n</sup> | .. <sup>n</sup> | .. <sup>n</sup> | .. <sup>e<sup>n</sup></sup> | .. <sup>e<sup>n</sup></sup> |
| Postes et télécommunications   | .. <sup>n</sup> | .. <sup>n</sup>  | .. <sup>n</sup>  | .. <sup>e<sup>n</sup></sup> | .. <sup>e<sup>n</sup></sup> | .. <sup>n</sup> | .. <sup>n</sup> | .. <sup>n</sup> | .. <sup>e<sup>n</sup></sup> | .. <sup>e<sup>n</sup></sup> |
| Intermédiation financière  | 18 907.0        | 24 572.1         | 8 273.0          | 54 546.6 e                  | 3 470.2 e                   | 11 679.2        | 13 396.1        | 12 590.9        | 45 154.7 e                  | 5 319.9 e                   |
| Intermédiation financière hors assurances et caisses de retraite                   | .. <sup>n</sup> | .. <sup>n</sup>  | .. <sup>n</sup>  | .. <sup>e<sup>n</sup></sup> | .. <sup>e<sup>n</sup></sup> | .. <sup>n</sup> | .. <sup>n</sup> | .. <sup>n</sup> | .. <sup>e<sup>n</sup></sup> | .. <sup>e<sup>n</sup></sup> |
| Intermédiation monétaire   | .. <sup>n</sup> | .. <sup>n</sup>  | .. <sup>n</sup>  | .. <sup>e<sup>n</sup></sup> | .. <sup>e<sup>n</sup></sup> | .. <sup>n</sup> | .. <sup>n</sup> | .. <sup>n</sup> | .. <sup>e<sup>n</sup></sup> | .. <sup>e<sup>n</sup></sup> |
| Autres intermédiations financières   | .. <sup>n</sup> | .. <sup>n</sup>  | .. <sup>n</sup>  | .. <sup>e<sup>n</sup></sup> | .. <sup>e<sup>n</sup></sup> | .. <sup>n</sup> | .. <sup>n</sup> | .. <sup>n</sup> | .. <sup>e<sup>n</sup></sup> | .. <sup>e<sup>n</sup></sup> |
| <i>dont : Sociétés holding financières</i>   | .. <sup>n</sup> | .. <sup>n</sup>  | .. <sup>n</sup>  | .. <sup>e<sup>n</sup></sup> | .. <sup>e<sup>n</sup></sup> | .. <sup>n</sup> | .. <sup>n</sup> | .. <sup>n</sup> | .. <sup>e<sup>n</sup></sup> | .. <sup>e<sup>n</sup></sup> |
| Assurances et fonds de pension   | .. <sup>n</sup> | .. <sup>n</sup>  | .. <sup>n</sup>  | .. <sup>e<sup>n</sup></sup> | .. <sup>e<sup>n</sup></sup> | .. <sup>n</sup> | .. <sup>n</sup> | .. <sup>n</sup> | .. <sup>e<sup>n</sup></sup> | .. <sup>e<sup>n</sup></sup> |
| Activités annexes à l'intermédiation financière                                    | .. <sup>n</sup> | .. <sup>n</sup>  | .. <sup>n</sup>  | .. <sup>e<sup>n</sup></sup> | .. <sup>e<sup>n</sup></sup> | .. <sup>n</sup> | .. <sup>n</sup> | .. <sup>n</sup> | .. <sup>e<sup>n</sup></sup> | .. <sup>e<sup>n</sup></sup> |
| Activités d'entreprise et immobilier   | 49 754.3        | 54 871.3         | 68 488.5         | .. <sup>e<sup>n</sup></sup> | .. <sup>e<sup>n</sup></sup> | 44 854.3        | 42 437.7        | 39 375.6        | .. <sup>e<sup>n</sup></sup> | .. <sup>e<sup>n</sup></sup> |
| <i>dont : Immobilier</i>   | .. <sup>n</sup> | .. <sup>n</sup>  | .. <sup>n</sup>  | 5 378.7 e                   | 1 723.9 e                   | .. <sup>n</sup> | .. <sup>n</sup> | .. <sup>n</sup> | 338.6 e                     | 224.6 e                     |
| Autres services  | .. <sup>n</sup> | .. <sup>n</sup>  | .. <sup>n</sup>  | .. <sup>e<sup>n</sup></sup> | .. <sup>e<sup>n</sup></sup> | .. <sup>n</sup> | .. <sup>n</sup> | .. <sup>n</sup> | .. <sup>e<sup>n</sup></sup> | .. <sup>e<sup>n</sup></sup> |
| <b>Investment non attribué</b>   | <b>6 168.1</b>  | <b>9 152.4</b>   | <b>10 846.8</b>  | .. <sup>e<sup>n</sup></sup> | .. <sup>e<sup>n</sup></sup> | <b>426.3</b>    | <b>701.0</b>    | <b>1 845.4</b>  | .. <sup>e<sup>n</sup></sup> | .. <sup>e<sup>n</sup></sup> |
| <b>Achats et ventes privés d'immobilier</b>  | .. <sup>n</sup> | .. <sup>n</sup>  | .. <sup>n</sup>  | .. <sup>e<sup>n</sup></sup> | .. <sup>e<sup>n</sup></sup> | .. <sup>n</sup> | .. <sup>n</sup> | .. <sup>n</sup> | .. <sup>e<sup>n</sup></sup> | .. <sup>e<sup>n</sup></sup> |
| <b>Total</b>   | <b>99 969.7</b> | <b>114 718.8</b> | <b>111 684.6</b> | <b>111 952.7</b>            | <b>119 766.0</b>            | <b>63 006.0</b> | <b>68 476.8</b> | <b>66 731.4</b> | <b>72 309.9</b>             | <b>76 040.5</b>             |

.. Non disponible ; e Valeur estimée

n) Non publiable

w) Exclut les données non publiées séparément

# RÉPUBLIQUE SLOVAQUE

## Tableau 1. Flux d'investissement direct étranger par pays

Millions de dollars des ÉU

|                                       | Entrant        |                 |                |                 |                          | Sortant      |                          |              |                         |                         |
|---------------------------------------|----------------|-----------------|----------------|-----------------|--------------------------|--------------|--------------------------|--------------|-------------------------|-------------------------|
|                                       | 2008           | 2009            | 2010           | 2011            | 2012                     | 2008         | 2009                     | 2010         | 2011                    | 2012                    |
| <b>Pays membres de l'OCDE</b>         | <b>4 481.0</b> | <b>-1 353.2</b> | <b>2 943.0</b> | <b>2 676.9</b>  | <b>2 533.6</b>           | <b>305.2</b> | <b>436.2</b>             | <b>884.8</b> | <b>685.2</b>            | <b>-102.4</b>           |
| Australie                             | 0.6            | -               | -              | -               | .. <sup>c</sup>          | -            | -                        | -            | .. <sup>c</sup>         | -                       |
| Autriche                              | 719.8          | 8.3             | 128.5          | 491.6           | 99.8                     | 191.6        | -91.7                    | 51.7         | 12.5                    | -15.7                   |
| Belgique                              | 73.2           | -43.1           | 109.9          | -62.7           | 72.5                     | 0.0          | .. <sup>c</sup>          | -            | .. <sup>c</sup>         | .. <sup>c</sup>         |
| Canada                                | 8.5            | -1.4            | -1.3           | -2.8            | 21.3                     | -            | -                        | -            | .. <sup>c</sup>         | -                       |
| Chili                                 | 0.2            | .. <sup>c</sup> | -              | -               | .. <sup>c</sup>          | -0.4         | .. <sup>c</sup>          | 10.6         | .. <sup>c</sup>         | 2.4                     |
| République tchèque                    | 695.9          | -93.1           | 82.1           | 571.0           | 748.3                    | 174.6        | -44.5                    | 581.5        | 578.0                   | 78.6                    |
| Danemark                              | 79.8           | -12.5           | 5.3            | 44.6            | 3.4                      | -            | -                        | -            | -                       | -                       |
| Estonie                               | 0.2            | 1.4             | -              | -               | .. <sup>c</sup>          | -            | -                        | -            | -                       | -                       |
| Finlande                              | 33.5           | 32.0            | 27.8           | 20.9            | .. <sup>c</sup>          | -            | .. <sup>c</sup>          | -4.0         | .. <sup>c</sup>         | .. <sup>c</sup>         |
| France                                | 158.6          | -287.6          | -13.2          | 15.3            | 5.2                      | -0.1         | .. <sup>c</sup>          | 67.6         | -                       | -                       |
| Allemagne                             | 1 033.4        | -679.4          | 970.9          | 197.8           | 592.7                    | -2.2         | -5.6                     | 2.6          | 5.6                     | .. <sup>c</sup>         |
| Grèce                                 | -0.8           | 2.8             | -              | 1.4             | -3.2                     | -            | .. <sup>c</sup>          | -            | .. <sup>c</sup>         | -                       |
| Hongrie                               | 84.0           | -155.6          | 127.2          | 86.4            | .. <sup>c</sup>          | -3.9         | 177.8                    | -76.8        | 15.3                    | 20.5                    |
| Islande                               | 3.2            | 6.9             | 9.3            | 5.6             | -2.5                     | -            | -                        | -            | .. <sup>c</sup>         | -                       |
| Irlande                               | -21.9          | -104.2          | -174.8         | 9.7             | 48.4                     | -0.1         | .. <sup>c</sup>          | -            | .. <sup>c</sup>         | -                       |
| Israël <sup>1</sup>                   | -3.1           | 1.4             | 1.3            | -               | .. <sup>c</sup>          | -            | -                        | -            | -                       | -                       |
| Italie                                | 235.7          | 654.3           | 552.3          | 543.2           | 171.1                    | 3.6          | 22.2                     | -            | 2.8                     | .. <sup>c</sup>         |
| Japon                                 | -105.8         | 22.2            | 54.3           | -9.7            | 22.4                     | -            | -                        | -            | -                       | -                       |
| Corée                                 | 41.8           | 252.8           | 407.9          | 724.2           | 140.9                    | -            | -                        | -            | -                       | -                       |
| Luxembourg                            | 519.8          | -208.4          | 249.0          | 380.2           | 141.7                    | -33.0        | 37.5                     | 1.3          | -46.0                   | 114.4                   |
| Mexique                               | 8.3            | -               | -1.3           | -               | -1.5                     | 11.7         | .. <sup>c</sup>          | 6.6          | .. <sup>c</sup>         | .. <sup>c</sup>         |
| Pays-Bas                              | 889.8          | -490.4          | 458.3          | -647.6          | -48.0                    | -12.9        | 336.2                    | 10.6         | 80.8                    | -292.8                  |
| Nouvelle-Zélande                      | -              | .. <sup>c</sup> | -              | 19.5            | -0.1                     | -            | -                        | -            | -                       | -                       |
| Norvège                               | -8.7           | -80.6           | -11.9          | -8.4            | 38.4                     | -            | -                        | -            | .. <sup>c</sup>         | -                       |
| Pologne                               | 127.2          | 19.5            | 1.3            | 36.2            | -141.7                   | -29.6        | 8.3                      | 18.5         | 52.9                    | .. <sup>c</sup>         |
| Portugal                              | -6.0           | 11.1            | 2.6            | 7.0             | -2.0                     | -            | -                        | -            | .. <sup>c</sup>         | -                       |
| République slovaque                   | -              | -               | -              | -               | -                        | -            | -                        | -            | -                       | -                       |
| Slovénie                              | 3.0            | -1.4            | -2.6           | 7.0             | 18.7                     | -1.9         | -4.2                     | 1.3          | -                       | 0.0                     |
| Espagne                               | 160.3          | 27.8            | 26.5           | 9.7             | .. <sup>c</sup>          | 20.8         | -1.4                     | -            | .. <sup>c</sup>         | 1.3                     |
| Suède                                 | 22.8           | -37.5           | 45.0           | 71.0            | 72.0                     | -            | -                        | -            | -                       | 0.0                     |
| Suisse                                | -58.5          | -109.8          | 94.0           | 94.7            | .. <sup>c</sup>          | -8.9         | -1.4                     | 15.9         | 1.4                     | .. <sup>c</sup>         |
| Turquie                               | -6.0           | -               | 2.6            | 5.6             | -6.0                     | -            | .. <sup>c</sup>          | 192.1        | -12.5                   | 14.5                    |
| Royaume-Uni                           | -152.0         | -165.3          | -99.3          | -59.9           | 12.3                     | -5.8         | -6.9                     | 9.3          | -5.6                    | .. <sup>c</sup>         |
| Etats-Unis                            | -55.1          | 77.8            | -107.3         | 126.7           | -12.0                    | -0.5         | -                        | -            | 4.2                     | .. <sup>c</sup>         |
| OCDE - non attribué                   | -0.1           | -               | -1.3           | -1.4            | 541.5                    | 0.0          | 5.6                      | -4.0         | -4.2                    | -25.7                   |
| <b>Europe</b>                         | <b>5 220.5</b> | <b>-1 065.6</b> | <b>1 875.5</b> | <b>2 555.7</b>  | <b>2 693.2</b>           | <b>511.2</b> | <b>921.1</b>             | <b>928.5</b> | <b>713.1</b>            | <b>-79.1</b>            |
| <b>Europe (hors pays de l'OCDE)</b>   | <b>637.7</b>   | <b>639.1</b>    | <b>-715.2</b>  | <b>735.4</b>    | <b>872.2<sup>w</sup></b> | <b>217.2</b> | <b>490.4<sup>w</sup></b> | <b>57.0</b>  | <b>27.9<sup>w</sup></b> | <b>-0.1<sup>w</sup></b> |
| <i>dont :</i>                         |                |                 |                |                 |                          |              |                          |              |                         |                         |
| Bulgarie                              | -1.4           | -               | -5.3           | 5.6             | -2.9                     | 1.0          | -1.4                     | -1.3         | -                       | 0.0                     |
| Chypre                                | 443.7          | 733.5           | -353.6         | 596.1           | 237.5                    | 177.9        | 345.9                    | 17.2         | 76.6                    | .. <sup>c</sup>         |
| Roumanie                              | 25.1           | -44.5           | -67.6          | 52.9            | 20.3                     | 3.9          | -2.8                     | -1.3         | 12.5                    | .. <sup>c</sup>         |
| Russie                                | -6.6           | -66.7           | -111.3         | -140.7          | 25.5                     | -9.6         | -22.2                    | 6.6          | -4.2                    | .. <sup>c</sup>         |
| Ukraine                               | 2.7            | -2.8            | -11.9          | 2.8             | .. <sup>c</sup>          | 36.6         | 11.1                     | 1.3          | 4.2                     | .. <sup>c</sup>         |
| <b>Afrique</b>                        | <b>5.3</b>     | <b>2.8</b>      | <b>-6.6</b>    | <b>2.8</b>      | <b>-4.1</b>              | <b>0.7</b>   | <b>..<sup>c</sup></b>    | <b>-</b>     | <b>..<sup>c</sup></b>   | <b>..<sup>c</sup></b>   |
| <i>dont :</i>                         |                |                 |                |                 |                          |              |                          |              |                         |                         |
| Algérie                               | -              | -               | -              | -               | -                        | -            | -                        | -            | -                       | -                       |
| Egypte                                | -0.4           | -               | -              | -               | 0.0                      | -            | -                        | -            | -                       | -                       |
| Libye                                 | 0.4            | -               | -              | .. <sup>c</sup> | -                        | -            | -                        | -            | -                       | -                       |
| Maroc                                 | -8.3           | 2.8             | -2.6           | -2.8            | .. <sup>c</sup>          | -            | -                        | -            | .. <sup>c</sup>         | .. <sup>c</sup>         |
| Afrique du Sud                        | 1.0            | -               | -              | -               | .. <sup>c</sup>          | -            | -                        | -            | -                       | -                       |
| Tunisie                               | -              | 1.4             | 2.6            | 2.8             | -3.7                     | -            | -                        | -            | -                       | -                       |
| <b>Amérique</b>                       | <b>-41.2</b>   | <b>423.7</b>    | <b>-190.7</b>  | <b>111.4</b>    | <b>-11.4</b>             | <b>10.8</b>  | <b>-4.2</b>              | <b>17.2</b>  | <b>2.8</b>              | <b>1.4</b>              |
| <b>Amérique (hors pays de l'OCDE)</b> | <b>-2.9</b>    | <b>347.3</b>    | <b>-80.8</b>   | <b>-12.5</b>    | <b>-19.2<sup>w</sup></b> | <b>-0.4</b>  | <b>-4.2<sup>w</sup></b>  | <b>-</b>     | <b>-1.4<sup>w</sup></b> | <b>-1.0<sup>w</sup></b> |
| <i>dont :</i>                         |                |                 |                |                 |                          |              |                          |              |                         |                         |
| Argentine                             | -0.5           | 136.1           | -2.6           | 4.2             | 5.5                      | -            | -                        | -            | .. <sup>c</sup>         | -                       |
| Brésil                                | -4.0           | 186.2           | -108.6         | -               | -19.2                    | -            | -                        | -            | .. <sup>c</sup>         | -                       |
| Colombie                              | -              | -               | -              | -               | 0.0                      | -            | -                        | -            | -                       | -                       |
| Panama                                | 2.7            | -1.4            | -              | -8.4            | -                        | -            | -                        | -            | -                       | -                       |
| Pérou                                 | -              | -               | -              | .. <sup>c</sup> | 0.0                      | -            | -                        | -            | -                       | -                       |
| Uruguay                               | -              | .. <sup>c</sup> | -              | -               | -                        | -            | -                        | -            | -                       | -                       |
| Venezuela                             | -0.1           | -               | -              | .. <sup>c</sup> | -                        | -            | -                        | -            | -                       | -                       |
| <b>Asie</b>                           | <b>-499.4</b>  | <b>630.7</b>    | <b>90.1</b>    | <b>798.1</b>    | <b>186.2</b>             | <b>6.8</b>   | <b>-12.5</b>             | <b>1.3</b>   | <b>-1.4</b>             | <b>..<sup>c</sup></b>   |
| <b>Asie (hors pays de l'OCDE)</b>     | <b>-435.4</b>  | <b>355.7</b>    | <b>-373.5</b>  | <b>83.6</b>     | <b>22.9<sup>w</sup></b>  | <b>6.8</b>   | <b>-12.5</b>             | <b>1.3</b>   | <b>-1.4</b>             | <b>..</b>               |
| <i>dont :</i>                         |                |                 |                |                 |                          |              |                          |              |                         |                         |
| Proche et moyen Orient                | ..             | ..              | -5.3           | 9.7             | ..                       | ..           | ..                       | -            | ..                      | -                       |
| <i>dont :</i>                         |                |                 |                |                 |                          |              |                          |              |                         |                         |
| Koweït                                | -              | -               | -              | -               | -                        | -            | -                        | -            | -                       | -                       |
| Arabie Saoudite                       | -0.8           | .. <sup>c</sup> | -              | .. <sup>c</sup> | .. <sup>c</sup>          | -            | -                        | -            | -                       | -                       |
| Émirats Arabes Unis                   | -1.4           | -2.8            | -9.3           | -2.8            | .. <sup>c</sup>          | -            | -                        | -            | -                       | -                       |



# RÉPUBLIQUE SLOVAQUE

## Tableau 1. Flux d'investissement direct étranger par pays (suite)

Millions de dollars des ÉU

|  | Entrant        |                  |                |                 |                       | Sortant      |                 |              |                       |              |
|--|----------------|------------------|----------------|-----------------|-----------------------|--------------|-----------------|--------------|-----------------------|--------------|
|  | 2008           | 2009             | 2010           | 2011            | 2012                  | 2008         | 2009            | 2010         | 2011                  | 2012         |
| <i>Iran</i>                                  | 1.4            | -48.6            | -              | -               | -                     | -            | -               | -            | -                     | -            |
| <i>Autre pays d'Asie</i>                     | -429.1         | 402.9            | -366.9         | 73.8            | 22.0                  | 6.8          | -12.5           | 1.3          | -1.4                  | ..           |
| <b>dont :</b>                                |                |                  |                |                 |                       |              |                 |              |                       |              |
| <i>Chine</i>                                 | 2.1            | -20.8            | 15.9           | 34.8            | -9.9                  | 0.0          | .. <sup>c</sup> | -            | .. <sup>c</sup>       | 5.1          |
| <i>Taipei chinois</i>                        | -115.0         | 61.1             | -34.4          | 41.8            | 14.6                  | -            | -               | -            | -                     | -            |
| <i>Hong Kong, Chine</i>                      | -13.4          | -1.4             | 1.3            | 4.2             | -3.1                  | 0.1          | -               | -            | .. <sup>c</sup>       | -            |
| <i>Inde</i>                                  | -0.6           | -                | 1.3            | -1.4            | .. <sup>c</sup>       | -1.2         | .. <sup>c</sup> | -            | .. <sup>c</sup>       | -            |
| <i>Indonesie</i>                             | 0.1            | .. <sup>c</sup>  | -1.3           | -1.4            | 1.3                   | -            | -               | -            | -                     | -            |
| <i>Malaisie</i>                              | -2.5           | 22.2             | 41.1           | -7.0            | .. <sup>c</sup>       | -            | -               | -            | -                     | -            |
| <i>Philippines</i>                           | -              | -                | -              | .. <sup>c</sup> | -                     | -            | -               | -            | -                     | -            |
| <i>Singapour</i>                             | 5.8            | 1.4              | 2.6            | 9.7             | .. <sup>c</sup>       | -            | -               | -            | .. <sup>c</sup>       | -            |
| <i>Thaïlande</i>                             | -305.8         | 358.4            | -393.4         | -1.4            | -1.5                  | -            | -               | -            | -                     | -            |
| <b>OCEANIE ET REGIONS POLAIRES</b>           | <b>-0.3</b>    | <b>1.4</b>       | <b>-</b>       | <b>19.5</b>     | <b>..<sup>c</sup></b> | <b>-</b>     | <b>-</b>        | <b>-</b>     | <b>..<sup>c</sup></b> | <b>-</b>     |
| OCEANIE ET REGIONS POLAIRES (hors pays OCDE) | -0.8           | 1.4 <sup>w</sup> | -              | -               | ..                    | -            | -               | -            | ..                    | -            |
| <b>Non attribué</b>                          | <b>-</b>       | <b>1.4</b>       | <b>1.3</b>     | <b>9.7</b>      | <b>-36.9</b>          | <b>-</b>     | <b>-</b>        | <b>-1.3</b>  | <b>-</b>              | <b>4.1</b>   |
| <b>Monde</b>                                 | <b>4 684.9</b> | <b>-5.6</b>      | <b>1 769.5</b> | <b>3 497.2</b>  | <b>2 826.9</b>        | <b>529.4</b> | <b>904.4</b>    | <b>945.7</b> | <b>714.5</b>          | <b>-73.6</b> |
| <b>dont :</b>                                |                |                  |                |                 |                       |              |                 |              |                       |              |
| <i>Pays de l'ANASE</i>                       | -302.3         | 362.6            | -349.7         | -5.6            | 20.7                  | -            | -               | 1.3          | .. <sup>c</sup>       | -            |
| <i>Union européenne</i>                      | 5 121.4        | -782.2           | 2 009.3        | 2 401.1         | 2 638.6               | 484.1        | 773.8           | 675.5        | 784.1                 | -90.6        |
| <i>Pays d'Amérique latine</i>                | 6.4            | 320.9            | -112.6         | -4.2            | -14.8                 | 11.3         | -4.2            | 17.2         | -1.4                  | 2.1          |

.. Non disponible ; - Néant

1. Informations sur les données concernant Israël : <http://oe.cd/israel-disclaimer>.

c) Confidentiel

w) Exclut les données non publiées séparément

# RÉPUBLIQUE SLOVAQUE

## Tableau 2. Encours des investissements directs étrangers par pays

En fin d'année

Millions de dollars des ÉU

|                                       | Entrant         |                 |                 |                 |                 | Sortant        |                          |                |                          |                          |
|---------------------------------------|-----------------|-----------------|-----------------|-----------------|-----------------|----------------|--------------------------|----------------|--------------------------|--------------------------|
|                                       | 2008            | 2009            | 2010            | 2011            | 2012            | 2008           | 2009                     | 2010           | 2011                     | 2012                     |
| <b>Pays membres de l'OCDE</b>         | <b>49 063.9</b> | <b>48 951.2</b> | <b>48 715.9</b> | <b>49 458.5</b> | <b>52 735.2</b> | <b>2 407.7</b> | <b>2 306.6</b>           | <b>2 581.5</b> | <b>3 367.9</b>           | <b>3 553.1</b>           |
| Australie                             | -0.6            | -1.4            | -               | -1.3            | -0.4            | -              | -                        | -              | .. <sup>c</sup>          | .. <sup>c</sup>          |
| Autriche                              | 7 682.6         | 9 090.9         | 8 446.0         | 8 800.5         | 8 796.5         | 287.5          | 272.3                    | 220.5          | 202.1                    | 270.3                    |
| Belgique                              | 1 496.9         | 1 907.5         | 1 856.0         | 1 614.0         | 1 856.6         | -2.1           | .. <sup>c</sup>          | 1.3            | .. <sup>c</sup>          | .. <sup>c</sup>          |
| Canada                                | 22.6            | 28.8            | 17.4            | 15.5            | 37.9            | -              | -                        | -              | .. <sup>c</sup>          | .. <sup>c</sup>          |
| Chili                                 | -               | .. <sup>c</sup> | -               | -               | -0.1            | -0.4           | .. <sup>c</sup>          | 2.7            | .. <sup>c</sup>          | .. <sup>c</sup>          |
| République Tchèque                    | 3 422.3         | 3 001.0         | 2 920.9         | 3 418.4         | 4 125.0         | 1 486.6        | 1 321.1                  | 1 564.7        | 2 331.6                  | 2 429.9                  |
| Danemark                              | 558.2           | 563.3           | 358.1           | 450.8           | 480.2           | -              | -                        | -              | -                        | -                        |
| Estonie                               | 5.6             | 7.2             | 6.7             | 5.2             | 7.7             | -              | -                        | -              | -                        | -                        |
| Finlande                              | 62.2            | 93.6            | 169.7           | 180.1           | 205.2           | -              | .. <sup>c</sup>          | 1.3            | .. <sup>c</sup>          | .. <sup>c</sup>          |
| France                                | 2 508.9         | 2 282.1         | 2 011.0         | 1 917.1         | 2 000.9         | 0.3            | .. <sup>c</sup>          | -              | 79.0                     | 81.1                     |
| Allemagne                             | 6 997.9         | 5 624.6         | 6 091.7         | 5 775.9         | 6 491.8         | 203.8          | -2.9                     | 12.0           | 16.8                     | 15.6                     |
| Grèce                                 | 1.9             | 4.3             | 4.0             | 3.9             | 1.0             | 0.1            | .. <sup>c</sup>          | -              | .. <sup>c</sup>          | .. <sup>c</sup>          |
| Hongrie                               | 2 745.2         | 2 698.5         | 2 625.6         | 2 614.0         | 2 910.1         | 37.6           | 213.2                    | 100.2          | 139.9                    | 60.3                     |
| Islande                               | 5.6             | 5.8             | 14.7            | 11.7            | 14.5            | -              | -                        | -              | .. <sup>c</sup>          | .. <sup>c</sup>          |
| Irlande                               | 425.5           | 321.3           | 272.6           | 452.1           | 537.0           | 1.9            | .. <sup>c</sup>          | 1.3            | .. <sup>c</sup>          | .. <sup>c</sup>          |
| Israël <sup>1</sup>                   | 5.4             | 8.6             | 8.0             | 9.1             | 9.2             | -              | -                        | -              | -                        | -                        |
| Italie                                | 2 349.0         | 3 279.1         | 4 303.8         | 4 430.1         | 4 741.8         | 15.8           | 25.9                     | 24.1           | 25.9                     | 35.3                     |
| Japon                                 | 84.3            | 121.0           | 96.2            | 98.4            | 122.5           | -              | -                        | -              | -                        | -                        |
| Corée                                 | 1 534.2         | 1 897.4         | 2 200.7         | 2 823.8         | 2 505.4         | -              | -                        | -              | -                        | -                        |
| Luxembourg                            | 1 917.7         | 1 759.1         | 1 831.9         | 2 067.4         | 2 412.8         | 195.1          | 2.9                      | 245.9          | 193.0                    | 335.5                    |
| Mexique                               | -0.5            | -1.4            | -1.3            | 1.3             | -1.2            | 36.6           | .. <sup>c</sup>          | 14.7           | .. <sup>c</sup>          | .. <sup>c</sup>          |
| Pays-Bas                              | 14 089.2        | 13 424.6        | 12 764.6        | 11 599.7        | 11 731.2        | -97.3          | 242.0                    | 82.8           | 27.2                     | -222.3                   |
| Nouvelle-Zélande                      | -               | .. <sup>c</sup> | 1.3             | 40.2            | 38.1            | -              | -                        | -              | -                        | -                        |
| Norvège                               | 245.3           | 174.3           | 147.0           | 136.0           | 196.2           | -              | -                        | -              | .. <sup>c</sup>          | .. <sup>c</sup>          |
| Pologne                               | 136.4           | 162.8           | 98.9            | 126.9           | -10.8           | 85.3           | 92.2                     | 93.5           | 132.1                    | 162.6                    |
| Portugal                              | -8.6            | 2.9             | 2.7             | 9.1             | 7.9             | -              | -                        | -              | .. <sup>c</sup>          | .. <sup>c</sup>          |
| République slovaque                   | -               | -               | -               | -               | -               | -              | -                        | -              | -                        | -                        |
| Slovénie                              | 14.8            | 11.5            | 8.0             | 15.5            | 34.2            | 21.9           | 23.1                     | 10.7           | 20.7                     | 20.6                     |
| Espagne                               | 278.8           | 308.3           | 318.0           | 413.2           | 762.4           | 17.1           | 13.0                     | 20.0           | .. <sup>c</sup>          | .. <sup>c</sup>          |
| Suède                                 | 423.6           | 344.3           | 328.7           | 371.8           | 463.7           | -              | -                        | -              | -                        | 0.0                      |
| Suisse                                | 687.2           | 583.5           | 648.0           | 848.4           | 984.0           | 9.6            | 5.8                      | 40.1           | 29.8                     | 25.8                     |
| Turquie                               | 6.4             | 10.1            | 9.4             | 11.7            | 3.0             | 0.1            | .. <sup>c</sup>          | 40.1           | 36.3                     | 167.1                    |
| Royaume-Uni                           | 433.0           | 315.5           | 598.6           | 535.0           | 559.2           | 105.6          | 92.2                     | 100.2          | 90.7                     | 108.4                    |
| Etats-Unis                            | 958.9           | 945.1           | 557.2           | 667.1           | 711.4           | 23.8           | 5.8                      | 5.3            | 14.2                     | 1.3                      |
| OCDE - non attribué                   | 0.0             | 4.3             | -               | -3.9            | -               | 0.0            | 24.5                     | -              | 28.5                     | 61.6                     |
| <b>Europe</b>                         | <b>48 207.4</b> | <b>48 256.7</b> | <b>46 763.8</b> | <b>47 525.9</b> | <b>51 693.4</b> | <b>2 893.5</b> | <b>3 126.4</b>           | <b>3 424.6</b> | <b>3 978.0</b>           | <b>4 352.5</b>           |
| <b>Europe (hors pays de l'OCDE)</b>   | <b>1 742.4</b>  | <b>2 299.4</b>  | <b>927.3</b>    | <b>1 717.6</b>  | <b>2 381.2</b>  | <b>546.3</b>   | <b>850.0<sup>w</sup></b> | <b>865.8</b>   | <b>652.9<sup>w</sup></b> | <b>862.2<sup>w</sup></b> |
| <i>dont :</i>                         |                 |                 |                 |                 |                 |                |                          |                |                          |                          |
| Bulgarie                              | 3.0             | 2.9             | -1.3            | 3.9             | 1.2             | 8.0            | 7.2                      | 4.0            | 3.9                      | 6.7                      |
| Chypre                                | 1 406.1         | 2 057.3         | 1 129.1         | 1 779.8         | 2 335.4         | 226.0          | 429.3                    | 396.8          | 388.6                    | 467.2                    |
| Roumanie                              | 54.0            | 4.3             | -65.5           | -19.4           | -3.4            | 7.1            | 13.0                     | 2.7            | -6.5                     | 15.4                     |
| Russie                                | -77.3           | -151.3          | -244.5          | -370.5          | -351.3          | 62.9           | 30.3                     | 34.7           | 23.3                     | 19.2                     |
| Ukraine                               | 2.7             | -               | -9.4            | -6.5            | -7.4            | 109.9          | 87.9                     | 112.2          | 114.0                    | 107.3                    |
| <b>Afrique</b>                        | <b>12.4</b>     | <b>20.2</b>     | <b>10.7</b>     | <b>47.9</b>     | <b>44.4</b>     | <b>10.1</b>    | <b>..<sup>c</sup></b>    | <b>5.3</b>     | <b>..<sup>c</sup></b>    | <b>..<sup>c</sup></b>    |
| <i>dont :</i>                         |                 |                 |                 |                 |                 |                |                          |                |                          |                          |
| Algérie                               | -               | -               | -               | -               | -               | -              | -                        | -              | -                        | -                        |
| Egypte                                | 1.4             | 1.4             | 1.3             | 1.3             | 0.0             | -              | -                        | -              | -                        | -                        |
| Libye                                 | -               | -               | -               | .. <sup>c</sup> | .. <sup>c</sup> | -              | -                        | -              | -                        | -                        |
| Maroc                                 | -3.0            | -               | -2.7            | -               | 0.4             | -              | -                        | -              | .. <sup>c</sup>          | .. <sup>c</sup>          |
| Afrique du Sud                        | 0.3             | 1.4             | -               | -               | -0.2            | -              | -                        | -              | -                        | -                        |
| Tunisie                               | -0.1            | 1.4             | 2.7             | 5.2             | 1.8             | -              | -                        | -              | -                        | -                        |
| <b>Amérique</b>                       | <b>1 023.6</b>  | <b>1 475.3</b>  | <b>904.6</b>    | <b>1 085.5</b>  | <b>922.0</b>    | <b>60.0</b>    | <b>17.3</b>              | <b>22.7</b>    | <b>36.3</b>              | <b>41.9</b>              |
| <b>Amérique (hors pays de l'OCDE)</b> | <b>42.6</b>     | <b>502.8</b>    | <b>331.4</b>    | <b>401.6</b>    | <b>173.9</b>    | <b>-0.4</b>    | <b>11.5<sup>w</sup></b>  | <b>-</b>       | <b>22.0<sup>w</sup></b>  | <b>40.6<sup>w</sup></b>  |
| <i>dont :</i>                         |                 |                 |                 |                 |                 |                |                          |                |                          |                          |
| Argentine                             | -1.1            | 168.6           | 183.1           | 164.5           | -1.8            | -              | -                        | -              | .. <sup>c</sup>          | .. <sup>c</sup>          |
| Brésil                                | 0.9             | 236.3           | 16.0            | 132.1           | 55.5            | -              | -                        | -              | .. <sup>c</sup>          | .. <sup>c</sup>          |
| Colombie                              | -               | -               | -               | -               | -0.1            | -              | -                        | -              | -                        | -                        |
| Panama                                | 10.9            | 7.2             | 12.0            | 2.6             | 0.6             | -              | -                        | -              | -                        | -                        |
| Pérou                                 | -               | -               | -               | .. <sup>c</sup> | .. <sup>c</sup> | -              | -                        | -              | -                        | -                        |
| Uruguay                               | -               | .. <sup>c</sup> | -               | -               | -               | -              | -                        | -              | -                        | -                        |
| Venezuela                             | -0.1            | -               | -               | .. <sup>c</sup> | .. <sup>c</sup> | -              | -                        | -              | -                        | -                        |
| <b>Asie</b>                           | <b>1 781.0</b>  | <b>2 787.8</b>  | <b>2 533.4</b>  | <b>3 228.0</b>  | <b>3 112.6</b>  | <b>11.9</b>    | <b>2.9</b>               | <b>2.7</b>     | <b>5.2</b>               | <b>11.8</b>              |
| <b>Asie (hors pays de l'OCDE)</b>     | <b>162.5</b>    | <b>769.3</b>    | <b>228.5</b>    | <b>296.6</b>    | <b>475.4</b>    | <b>11.9</b>    | <b>2.9</b>               | <b>2.7</b>     | <b>5.2</b>               | <b>11.8</b>              |
| <i>dont :</i>                         |                 |                 |                 |                 |                 |                |                          |                |                          |                          |
| Proche et moyen Orient                | ..              | ..              | -               | 7.8             | 19.6            | ..             | ..                       | -              | ..                       | ..                       |
| <i>dont :</i>                         |                 |                 |                 |                 |                 |                |                          |                |                          |                          |
| Koweït                                | -               | -               | -               | -               | -               | -              | -                        | -              | -                        | -                        |
| Arabie Saoudite                       | 1.2             | .. <sup>c</sup> | 1.3             | .. <sup>c</sup> | .. <sup>c</sup> | -              | -                        | -              | -                        | -                        |
| Émirats Arabes Unis                   | -1.4            | -4.3            | -6.7            | -9.1            | -1.2            | -              | -                        | -              | -                        | -                        |
| Iran                                  | -               | 144.1           | -               | -               | -               | -              | -                        | -              | -                        | -                        |
| Autre pays d'Asie                     | 160.3           | 618.1           | 228.5           | 290.2           | 455.8           | 11.8           | 2.9                      | 2.7            | 5.2                      | 11.8                     |

# RÉPUBLIQUE SLOVAQUE

## Tableau 2. Encours des investissements directs étrangers par pays (suite)

En fin d'année

Millions de dollars des ÉU

|  | Entrant         |                  |                 |                 |                 | Sortant        |                 |                |                 |                 |
|--|-----------------|------------------|-----------------|-----------------|-----------------|----------------|-----------------|----------------|-----------------|-----------------|
|  | 2008            | 2009             | 2010            | 2011            | 2012            | 2008           | 2009            | 2010           | 2011            | 2012            |
| <b>dont :</b>                                |                 |                  |                 |                 |                 |                |                 |                |                 |                 |
| <i>Chine</i>                                 | 36.0            | 21.6             | 26.7            | 59.6            | 62.1            | -              | .. <sup>c</sup> | -              | .. <sup>c</sup> | .. <sup>c</sup> |
| <i>Taipei chinois</i>                        | 8.8             | 72.0             | 32.1            | 69.9            | 84.5            | 0.1            | -               | -              | -               | -               |
| <i>Hong Kong, Chine</i>                      | 7.4             | 2.9              | 8.0             | 10.4            | 8.1             | 2.1            | -               | -              | .. <sup>c</sup> | .. <sup>c</sup> |
| <i>Inde</i>                                  | -0.1            | 4.3              | 1.3             | -               | -0.9            | 1.6            | .. <sup>c</sup> | -              | .. <sup>c</sup> | .. <sup>c</sup> |
| <i>Indonesie</i>                             | 3.6             | .. <sup>c</sup>  | 1.3             | -               | 1.9             | -              | -               | -              | -               | -               |
| <i>Malaisie</i>                              | 4.3             | 27.4             | 56.1            | 47.9            | 173.4           | -              | -               | -              | -               | -               |
| <i>Philippines</i>                           | -               | -                | -               | .. <sup>c</sup> | .. <sup>c</sup> | -              | -               | -              | -               | -               |
| <i>Singapour</i>                             | 23.4            | 24.5             | 74.8            | 80.3            | 87.0            | -              | -               | -              | .. <sup>c</sup> | .. <sup>c</sup> |
| <i>Thaïlande</i>                             | 77.0            | 449.5            | 20.0            | 18.1            | 15.0            | -              | -               | -              | -               | -               |
| <b>OCEANIE ET REGIONS POLAIRES</b>           | <b>-2.6</b>     | <b>1.4</b>       | <b>1.3</b>      | <b>38.9</b>     | <b>37.7</b>     | -              | -               | -              | .. <sup>c</sup> | .. <sup>c</sup> |
| OCEANIE ET REGIONS POLAIRES (hors pays OCDE) | -2.0            | 2.9 <sup>w</sup> | -               | -               | -               | -              | -               | -              | ..              | ..              |
| <b>Non attribué</b>                          | <b>0.0</b>      | -                | <b>113.6</b>    | <b>111.4</b>    | -               | <b>0.0</b>     | <b>5.8</b>      | <b>1.3</b>     | <b>6.5</b>      | <b>6.0</b>      |
| <b>Monde</b>                                 | <b>51 021.9</b> | <b>52 541.4</b>  | <b>50 327.4</b> | <b>52 037.6</b> | <b>55 810.0</b> | <b>2 975.5</b> | <b>3 152.3</b>  | <b>3 456.7</b> | <b>4 025.9</b>  | <b>4 412.2</b>  |
| <b>dont :</b>                                |                 |                  |                 |                 |                 |                |                 |                |                 |                 |
| <i>Pays de l'ANASE</i>                       | 108.3           | 517.2            | 161.7           | 150.3           | 301.9           | -              | -               | 1.3            | .. <sup>c</sup> | .. <sup>c</sup> |
| <i>Union européenne</i>                      | 47 031.8        | 47 464.3         | 46 170.5        | 46 673.6        | 50 600.9        | 2 608.5        | 2 756.1         | 2 891.5        | 3 656.7         | 3 809.5         |
| <i>Pays d'Amérique latine</i>                | 11.7            | 412.0            | 208.4           | 299.2           | 54.2            | 36.2           | 11.5            | 17.4           | 22.0            | 40.6            |

.. Non disponible ; - Néant

1. Informations sur les données concernant Israël : <http://oe.cd/israel-disclaimer>.

c) Confidentiel

w) Exclut les données non publiées séparément

# RÉPUBLIQUE SLOVAQUE

## Tableau 3. Investissement direct étranger : flux par secteur industriel

Millions de dollars des ÉU

|  | Entrant        |                 |                |                 |                | Sortant      |                          |                 |                        |              |
|--|----------------|-----------------|----------------|-----------------|----------------|--------------|--------------------------|-----------------|------------------------|--------------|
|  | 2008           | 2009            | 2010           | 2011            | 2012           | 2008         | 2009                     | 2010            | 2011                   | 2012         |
| <b>Secteur primaire</b>  | <b>58.8</b>    | <b>11.1</b>     | <b>17.2</b>    | <b>34.8</b>     | ..             | <b>1.2</b>   | <b>-18.1<sup>w</sup></b> | .. <sup>c</sup> | <b>1.4<sup>w</sup></b> | ..           |
| Agriculture et pêche   | 13.1           | 11.1            | 15.9           | 8.4             | ..             | -            | .. <sup>c</sup>          | .. <sup>c</sup> | .. <sup>c</sup>        | ..           |
| Mines et exploitation  | 45.8           | -               | 1.3            | 26.5            | ..             | 1.2          | -18.1                    | .. <sup>c</sup> | 1.4                    | ..           |
| <i>dont : Activités d'extraction</i>   | 21.3           | .. <sup>c</sup> | -9.3           | .. <sup>c</sup> | ..             | 0.1          | .. <sup>c</sup>          | .. <sup>c</sup> | .. <sup>c</sup>        | ..           |
| <b>Manufacture</b>   | <b>555.6</b>   | <b>-773.8</b>   | <b>830.5</b>   | <b>-119.8</b>   | ..             | <b>26.1</b>  | <b>-19.5</b>             | <b>88.7</b>     | <b>69.6</b>            | ..           |
| <i>dont :</i>  |                |                 |                |                 |                |              |                          |                 |                        |              |
| Produits alimentaires  | 83.9           | 48.6            | 5.3            | -7.0            | ..             | -5.4         | -4.2                     | -2.6            | 1.4                    | ..           |
| Textile et bois, édition et imprimerie   | 48.4           | 68.1            | 17.2           | -43.2           | ..             | -11.1        | 4.2                      | -               | -                      | ..           |
| Pétrole, produits chimiques, caoutchouc et mat. plastiques                         | 336.1          | -293.1          | 192.1          | -41.8           | ..             | -33.3        | 22.2                     | -2.6            | 40.4                   | ..           |
| Produits métallurgiques et mécaniques  | 112.0          | -479.3          | 488.7          | 179.7           | ..             | 72.3         | -25.0                    | 72.8            | 4.2                    | ..           |
| Machines de bureau, ordinateurs, radio, téléviseurs et équipement de communication | -455.3         | 935.0           | -357.6         | -412.3          | ..             | -            | .. <sup>c</sup>          | 1.3             | -                      | ..           |
| Automobiles et autres équipements de transport                                     | 443.3          | -948.9          | 356.3          | 29.2            | ..             | -0.7         | -12.5                    | 13.2            | 11.1                   | ..           |
| <b>Electricité, gaz et eau</b>   | <b>95.6</b>    | <b>675.2</b>    | <b>549.7</b>   | <b>568.2</b>    | ..             | <b>3.9</b>   | <b>4.2</b>               | <b>601.3</b>    | <b>245.1</b>           | ..           |
| <b>Construction</b>  | <b>47.9</b>    | <b>105.6</b>    | <b>96.7</b>    | <b>-97.5</b>    | ..             | <b>3.8</b>   | <b>-1.4</b>              | <b>-1.3</b>     | <b>-7.0</b>            | ..           |
| <b>Services</b>  | <b>3 927.0</b> | <b>-23.6</b>    | <b>274.2</b>   | <b>3 112.8</b>  | ..             | <b>494.5</b> | <b>936.4</b>             | <b>255.6</b>    | <b>406.7</b>           | ..           |
| Commerce et réparation   | 471.1          | -377.9          | 26.5           | 559.9           | ..             | -3.5         | 19.5                     | 184.1           | 51.5                   | ..           |
| Automobiles et motocycles  | 60.6           | -177.8          | 4.0            | 27.9            | ..             | 0.1          | -                        | 5.3             | -1.4                   | ..           |
| Commerce de gros (sauf automobiles et motocycles)                                  | 220.3          | -322.3          | 55.6           | 518.1           | ..             | -6.3         | 30.6                     | 170.9           | 16.7                   | ..           |
| Commerce de détail (sauf automobiles et motocycles)                                | 190.1          | 120.9           | -33.1          | 13.9            | ..             | 2.7          | -11.1                    | 7.9             | 36.2                   | ..           |
| Hôtels et restaurants  | 124.2          | -107.0          | -14.6          | 2.8             | ..             | -            | .. <sup>c</sup>          | .. <sup>c</sup> | -                      | ..           |
| Transport, entreposage et communication  | 224.9          | -150.0          | 43.7           | -46.0           | ..             | 4.9          | 1.4                      | 15.9            | 2.8                    | ..           |
| Transport et entreposage   | 74.3           | -6.9            | 33.1           | 40.4            | ..             | 4.9          | 1.4                      | -1.3            | 2.8                    | ..           |
| Postes et télécommunications   | 150.6          | -143.1          | 10.6           | -86.4           | ..             | -            | -                        | .. <sup>c</sup> | .. <sup>c</sup>        | ..           |
| Intermédiation financière  | 1 791.5        | -361.2          | 286.1          | 1 626.7         | ..             | 21.3         | 8.3                      | -10.6           | 20.9                   | ..           |
| Intermédiation financière hors assurances et caisses de retraite                   | 1 710.3        | -443.2          | 294.0          | 1 444.3         | ..             | 4.1          | 5.6                      | -19.9           | 1.4                    | ..           |
| Intermédiation monétaire   | 948.7          | -223.7          | 430.5          | 965.2           | ..             | 3.7          | .. <sup>c</sup>          | -18.5           | 8.4                    | ..           |
| Autres intermédiations financières   | 761.7          | -219.5          | -136.4         | 479.1           | ..             | 0.4          | 1.4                      | -1.3            | .. <sup>c</sup>        | ..           |
| <i>dont : Sociétés holding financières</i>   | -              | -2.8            | -1.3           | -               | ..             | -            | .. <sup>c</sup>          | .. <sup>c</sup> | .. <sup>c</sup>        | ..           |
| Assurances et fonds de pension   | 82.3           | 47.2            | 6.6            | 140.7           | ..             | 16.1         | 2.8                      | .. <sup>c</sup> | 8.4                    | ..           |
| Activités annexes à l'intermédiation financière                                    | -1.1           | 34.7            | -14.6          | 40.4            | ..             | 1.0          | .. <sup>c</sup>          | 7.9             | 11.1                   | ..           |
| Activités d'entreprise et immobilier   | 1 296.4        | 1 015.6         | -98.0          | 1 007.0         | ..             | 471.7        | 907.2                    | 68.9            | 331.5                  | ..           |
| <i>dont : Immobilier</i>   | 814.2          | 323.7           | 41.1           | 448.5           | ..             | 132.2        | 25.0                     | 62.3            | -37.6                  | ..           |
| Autres services  | 18.9           | -43.1           | 31.8           | -37.6           | ..             | -            | -                        | -               | -1.4                   | ..           |
| <b>Investment non attribué</b>   | <b>-</b>       | <b>-</b>        | <b>1.3</b>     | <b>-1.4</b>     | <b>2 826.9</b> | <b>0.0</b>   | <b>2.8</b>               | <b>1.3</b>      | <b>-1.4</b>            | <b>-73.6</b> |
| <b>Achats et ventes privés d'immobilier</b>  | <b>-</b>       | <b>-</b>        | <b>-</b>       | <b>-</b>        | <b>..</b>      | <b>-</b>     | <b>-</b>                 | <b>-</b>        | <b>-</b>               | <b>..</b>    |
| <b>Total</b>   | <b>4 684.9</b> | <b>-5.6</b>     | <b>1 769.5</b> | <b>3 497.2</b>  | <b>2 826.9</b> | <b>529.4</b> | <b>904.4</b>             | <b>945.7</b>    | <b>714.5</b>           | <b>-73.6</b> |

.. Non disponible ; - Néant

c) Confidentiel

w) Exclut les données non publiées séparément

# RÉPUBLIQUE SLOVAQUE

**Tableau 4. Encours des investissements directs étrangers par secteur industriel**  
En fin d'année

Millions de dollars des ÉU

|  | Entrant         |                 |                 |                 |                 | Sortant        |                 |                 |                 |                |
|--|-----------------|-----------------|-----------------|-----------------|-----------------|----------------|-----------------|-----------------|-----------------|----------------|
|  | 2008            | 2009            | 2010            | 2011            | 2012            | 2008           | 2009            | 2010            | 2011            | 2012           |
| <b>Secteur primaire</b>  | <b>599.0</b>    | <b>695.9</b>    | <b>673.4</b>    | <b>740.9</b>    | ..              | <b>206.1</b>   | <b>191.6</b>    | <b>622.7</b>    | <b>468.9</b>    | ..             |
| Agriculture et pêche   | 100.4           | 128.2           | 102.9           | 123.1           | ..              | 1.7            | -               | 5.3             | 2.6             | ..             |
| Mines et exploitation  | 498.6           | 567.6           | 570.6           | 617.9           | ..              | 204.4          | 191.6           | 617.3           | 466.3           | ..             |
| <i>dont : Activités d'extraction</i>   | 405.4           | .. <sup>c</sup> | 458.3           | .. <sup>c</sup> | ..              | 122.3          | .. <sup>c</sup> | .. <sup>c</sup> | .. <sup>c</sup> | ..             |
| <b>Manufacture</b>   | <b>18 353.2</b> | <b>18 137.2</b> | <b>17 371.7</b> | <b>16 093.3</b> | ..              | <b>512.8</b>   | <b>498.5</b>    | <b>490.4</b>    | <b>582.9</b>    | ..             |
| <i>dont :</i>  |                 |                 |                 |                 |                 |                |                 |                 |                 |                |
| Produits alimentaires  | 1 022.6         | 1 106.5         | 1 003.5         | 1 044.0         | ..              | 3.8            | 24.5            | 21.4            | 25.9            | ..             |
| Textile et bois, édition et imprimerie   | 1 056.7         | 1 191.5         | 1 077.0         | 957.3           | ..              | 129.3          | 129.7           | 118.9           | 114.0           | ..             |
| Pétrole, produits chimiques, caoutchouc et mat. plastiques                         | 4 168.0         | 4 181.0         | 3 936.4         | 3 722.8         | ..              | 64.2           | 83.6            | 73.5            | 62.2            | ..             |
| Produits métallurgiques et mécaniques  | 4 633.9         | 4 228.5         | 4 465.5         | 4 399.0         | ..              | 230.4          | 214.7           | 219.1           | 291.5           | ..             |
| Machines de bureau, ordinateurs, radio, téléviseurs et équipement de communication | 696.4           | 1 831.1         | 1 618.1         | 1 000.0         | ..              | -              | -               | -               | -               | ..             |
| Automobiles et autres équipements de transport                                     | 4 293.6         | 3 280.5         | 3 392.6         | 2 983.2         | ..              | 14.4           | 2.9             | -5.3            | 11.7            | ..             |
| <b>Electricité, gaz et eau</b>   | <b>6 283.1</b>  | <b>7 000.4</b>  | <b>7 560.1</b>  | <b>7 857.5</b>  | ..              | <b>-232.1</b>  | <b>38.9</b>     | <b>70.8</b>     | <b>88.1</b>     | ..             |
| <b>Construction</b>  | <b>1 102.2</b>  | <b>638.2</b>    | <b>646.7</b>    | <b>685.2</b>    | ..              | <b>13.0</b>    | <b>11.5</b>     | <b>18.7</b>     | <b>11.7</b>     | ..             |
| <b>Services</b>  | <b>24 684.4</b> | <b>26 069.7</b> | <b>24 075.4</b> | <b>26 660.6</b> | ..              | <b>2 475.6</b> | <b>2 414.6</b>  | <b>2 255.5</b>  | <b>2 874.4</b>  | ..             |
| Commerce et réparation   | 5 971.4         | 5 754.2         | 4 915.8         | 5 387.3         | ..              | 828.2          | 378.9           | 340.7           | 448.2           | ..             |
| Automobiles et motocycles  | 703.9           | 546.0           | 517.1           | 536.3           | ..              | 5.7            | 2.9             | 10.7            | 7.8             | ..             |
| Commerce de gros (sauf automobiles et motocycles)                                  | 3 099.4         | 2 783.5         | 2 316.9         | 2 839.4         | ..              | 782.4          | 364.5           | 308.7           | 414.5           | ..             |
| Commerce de détail (sauf automobiles et motocycles)                                | 2 168.0         | 2 424.7         | 2 081.8         | 2 011.7         | ..              | 40.1           | 11.5            | 22.7            | 25.9            | ..             |
| Hôtels et restaurants  | 290.0           | 121.0           | 58.8            | 36.3            | ..              | 11.7           | 14.4            | 9.4             | 7.8             | ..             |
| Transport, entreposage et communication  | 2 630.7         | 2 329.6         | 2 242.1         | 2 090.7         | ..              | 14.7           | 18.7            | 36.1            | 36.3            | ..             |
| Transport et entreposage   | 600.3           | 393.3           | 398.2           | 411.9           | ..              | 14.5           | 18.7            | 16.0            | 16.8            | ..             |
| Postes et télécommunications   | 2 030.4         | 1 936.3         | 1 843.9         | 1 678.8         | ..              | 0.2            | .. <sup>c</sup> | 20.0            | 18.1            | ..             |
| Intermédiation financière  | 10 050.4        | 10 981.1        | 10 626.7        | 11 728.0        | ..              | 522.2          | 257.9           | 358.1           | 260.4           | ..             |
| Intermédiation financière hors assurances et caisses de retraite                   | 8 175.9         | 8 848.9         | 8 729.3         | 9 785.0         | ..              | 315.4          | 534.5           | 310.0           | -7.8            | ..             |
| Intermédiation monétaire   | 6 392.1         | 6 382.4         | 6 396.3         | 7 090.7         | ..              | 73.4           | .. <sup>c</sup> | 44.1            | 23.3            | ..             |
| Autres intermédiations financières   | 1 783.8         | 2 466.5         | 2 333.0         | 2 694.3         | ..              | 242.1          | 472.6           | 265.9           | -31.1           | ..             |
| <i>dont : Sociétés holding financières</i>   | 25.3            | 23.1            | 25.4            | 24.6            | ..              | 0.2            | .. <sup>c</sup> | .. <sup>c</sup> | 1.3             | ..             |
| Assurances et fonds de pension   | 1 682.5         | 1 908.9         | 1 705.0         | 1 720.2         | ..              | 13.4           | 15.8            | .. <sup>c</sup> | .. <sup>c</sup> | ..             |
| Activités annexes à l'intermédiation financière                                    | 192.0           | 221.9           | 192.4           | 222.8           | ..              | 193.4          | -292.5          | 30.7            | 251.3           | ..             |
| Activités d'entreprise et immobilier   | 5 548.1         | 6 453.0         | 5 812.4         | 6 996.1         | ..              | 1 086.3        | 1 746.1         | 1 524.6         | 2 097.2         | ..             |
| <i>dont : Immobilier</i>   | 2 833.3         | 3 294.9         | 2 904.9         | 3 465.0         | ..              | 344.4          | 292.5           | 363.4           | 542.7           | ..             |
| Autres services  | 193.8           | 432.2           | 419.6           | 423.6           | ..              | 12.6           | -1.4            | -13.4           | 24.6            | ..             |
| <b>Investment non attribué</b>   | <b>0.0</b>      | -               | -               | -               | <b>55 810.0</b> | -              | <b>-2.9</b>     | <b>-1.3</b>     | -               | <b>4 412.2</b> |
| <b>Achats et ventes privés d'immobilier</b>  | -               | -               | -               | -               | ..              | -              | -               | -               | -               | ..             |
| <b>Total</b>   | <b>51 021.9</b> | <b>52 541.4</b> | <b>50 327.4</b> | <b>52 037.6</b> | <b>55 810.0</b> | <b>2 975.5</b> | <b>3 152.3</b>  | <b>3 456.7</b>  | <b>4 025.9</b>  | <b>4 412.2</b> |

.. Non disponible ; - Néant

c) Confidentiel

## SLOVÉNIE

Tableau 1. Flux d'investissement direct étranger par pays

Millions de dollars des ÉU

|                                       | Entrant        |               |              |              |              | Sortant        |              |               |               |               |
|---------------------------------------|----------------|---------------|--------------|--------------|--------------|----------------|--------------|---------------|---------------|---------------|
|                                       | 2008           | 2009          | 2010         | 2011         | 2012         | 2008           | 2009         | 2010          | 2011          | 2012          |
| <b>Pays membres de l'OCDE</b>         | <b>1 796.2</b> | <b>-605.1</b> | <b>23.0</b>  | <b>884.8</b> | <b>-46.9</b> | <b>227.1</b>   | <b>-50.4</b> | <b>-102.8</b> | <b>-108.4</b> | <b>-180.0</b> |
| Australie                             | -0.2           | -2.8          | -2.1         | -2.2         | -2.1         | 0.4            | 1.6          | 2.1           | -1.4          | -0.8          |
| Autriche                              | 1 170.0        | 25.6          | 201.4        | 699.8        | -230.0       | 26.4           | -74.1        | -4.7          | -22.2         | -17.6         |
| Belgique                              | 53.9           | -21.2         | -58.7        | -129.4       | 65.6         | 0.7            | -1.0         | 0.7           | -0.5          | 0.5           |
| Canada                                | 1.5            | -1.4          | 0.0          | 1.1          | 0.0          | -3.1           | 5.4          | 2.6           | -5.9          | 6.3           |
| Chili                                 | 0.0            | -             | -            | -            | -            | -              | -            | -             | -             | -             |
| République Tchèque                    | -7.5           | -0.8          | -40.1        | -4.2         | -1.6         | 39.5           | -22.9        | -5.5          | -16.1         | -37.3         |
| Danemark                              | -4.7           | -19.9         | 10.7         | 17.2         | -25.7        | -6.5           | 1.6          | -2.1          | 11.5          | -19.7         |
| Estonie                               | 0.0            | 0.1           | -            | -            | -            | -              | -            | -             | -             | -             |
| Finlande                              | 8.5            | -4.2          | 0.6          | -11.0        | -3.9         | 0.4            | 0.4          | 0.1           | 0.4           | -0.4          |
| France                                | 73.5           | -108.0        | -65.1        | -24.4        | -11.4        | -5.0           | -8.2         | 0.6           | -9.5          | 4.7           |
| Allemagne                             | -47.3          | -129.2        | -5.1         | 123.8        | 118.8        | 29.6           | -10.2        | 15.3          | -34.6         | -78.3         |
| Grèce                                 | -0.8           | -0.1          | 0.5          | 0.8          | 0.6          | -0.3           | 1.2          | 7.2           | 8.4           | -13.6         |
| Hongrie                               | 21.5           | -1.9          | 5.5          | 30.4         | -9.1         | -5.1           | -3.6         | -0.5          | -2.4          | -6.8          |
| Islande                               | -              | -             | -            | -            | -            | -              | -            | -             | -             | -             |
| Irlande                               | 4.0            | 5.2           | -3.5         | 2.0          | -2.1         | 0.6            | -0.4         | 0.2           | 0.2           | -0.8          |
| Israël <sup>1</sup>                   | -0.1           | 0.0           | 0.0          | -0.1         | 0.2          | -              | 0.0          | -             | -             | -0.8          |
| Italie                                | 102.0          | 95.3          | 37.8         | 50.2         | -3.9         | -34.7          | -8.5         | 24.1          | 3.5           | -8.0          |
| Japon                                 | 7.0            | -3.4          | 25.0         | 1.4          | -3.7         | -0.1           | -0.4         | -0.2          | -0.3          | 1.3           |
| Corée                                 | 0.3            | 0.5           | 0.5          | 0.2          | 0.0          | 0.6            | -0.2         | -0.9          | 1.2           | 0.3           |
| Luxembourg                            | 4.8            | 42.0          | -98.0        | -12.9        | -20.1        | -1.7           | -0.5         | 0.4           | 0.7           | 1.2           |
| Mexique                               | -0.1           | 0.0           | -            | -            | -            | 1.1            | -            | -             | 0.3           | 0.2           |
| Pays-Bas                              | 92.0           | -129.3        | -16.5        | -72.5        | 36.7         | 168.8          | 66.6         | -132.0        | -36.7         | 37.8          |
| Nouvelle-Zélande                      | 0.0            | 0.0           | 0.0          | 0.0          | 0.0          | -              | -            | -             | -             | -             |
| Norvège                               | -0.7           | -1.0          | 5.9          | -8.3         | -0.2         | -              | -            | -             | 0.0           | 0.0           |
| Pologne                               | 3.1            | -0.7          | -2.3         | 1.2          | 2.2          | -11.8          | 20.5         | -41.6         | -32.9         | -25.6         |
| Portugal                              | 0.0            | -             | 0.0          | 0.0          | 1.0          | -0.8           | -0.1         | 0.3           | 0.3           | 0.4           |
| République slovaque                   | 0.4            | -3.8          | -2.4         | 0.6          | -1.9         | 37.1           | -4.3         | 3.8           | -0.9          | 1.1           |
| Slovénie                              | ..             | ..            | ..           | ..           | ..           | ..             | ..           | ..            | ..            | ..            |
| Espagne                               | 1.3            | -2.8          | 0.5          | 2.6          | 0.3          | 7.0            | -3.1         | 1.6           | -2.4          | 5.9           |
| Suède                                 | 11.7           | -9.2          | 4.5          | 1.0          | 4.1          | -8.3           | -0.6         | 14.6          | 25.9          | -3.8          |
| Suisse                                | 254.3          | -314.6        | -191.7       | 144.4        | 110.8        | 14.3           | -3.0         | 0.0           | -3.0          | -19.8         |
| Turquie                               | 1.0            | -0.5          | -0.3         | 9.8          | -4.7         | 0.7            | 1.6          | 4.3           | 3.4           | -5.0          |
| Royaume-Uni                           | 37.3           | -30.1         | 231.6        | 61.3         | -59.3        | -16.4          | -4.1         | -0.4          | 6.2           | -5.4          |
| Etats-Unis                            | 9.3            | 11.1          | -15.8        | 2.2          | -7.3         | -6.4           | -4.1         | 7.3           | -1.6          | 4.0           |
| OCDE - non attribué                   | 0.0            | 0.0           | 0.0          | 0.0          | 0.0          | 0.0            | 0.0          | 0.0           | 0.0           | 0.0           |
| <b>Europe</b>                         | <b>1 907.8</b> | <b>-659.5</b> | <b>253.4</b> | <b>935.5</b> | <b>-26.9</b> | <b>1 350.2</b> | <b>202.3</b> | <b>-270.3</b> | <b>116.5</b>  | <b>-270.5</b> |
| <b>Europe (hors pays de l'OCDE)</b>   | <b>129.4</b>   | <b>-50.3</b>  | <b>238.0</b> | <b>53.2</b>  | <b>7.0</b>   | <b>1 115.5</b> | <b>255.0</b> | <b>-156.6</b> | <b>217.3</b>  | <b>-80.0</b>  |
| <i>dont :</i>                         |                |               |              |              |              |                |              |               |               |               |
| Bulgarie                              | 1.1            | -4.5          | -2.0         | 0.2          | 0.0          | 5.3            | -10.3        | -67.9         | -22.2         | -18.5         |
| Cypr                                  | 87.4           | 11.9          | -8.5         | -4.0         | 0.2          | 30.9           | -101.0       | -41.6         | 81.3          | 43.8          |
| Roumanie                              | -1.0           | 0.5           | 0.2          | 0.1          | -0.2         | 0.5            | 4.2          | -15.8         | -3.3          | -3.8          |
| Russie                                | 6.7            | -28.9         | 24.0         | 23.7         | 13.6         | 297.6          | 77.0         | 55.2          | -3.9          | -19.2         |
| Ukraine                               | -2.1           | 0.1           | -0.1         | 0.0          | 0.6          | -5.1           | -6.4         | 1.3           | 17.1          | 8.8           |
| <b>Afrique</b>                        | <b>9.5</b>     | <b>-1.9</b>   | <b>-5.3</b>  | <b>-2.2</b>  | <b>0.3</b>   | <b>88.2</b>    | <b>34.5</b>  | <b>43.9</b>   | <b>20.2</b>   | <b>-3.5</b>   |
| <i>dont :</i>                         |                |               |              |              |              |                |              |               |               |               |
| Algérie                               | -              | -             | 0.0          | -0.2         | -            | -              | -            | -             | -             | -             |
| Egypte                                | 11.0           | 0.4           | 0.1          | -1.6         | 0.1          | -              | -            | -             | -             | -             |
| Libye                                 | -              | -             | -            | -            | -            | 1.1            | 0.8          | 0.6           | 0.3           | 1.4           |
| Maroc                                 | -              | -             | -            | -            | -            | 0.2            | -            | -             | -             | -             |
| Afrique du Sud                        | 0.0            | 0.0           | -            | -            | -            | 0.0            | 6.4          | 2.9           | 4.2           | 1.5           |
| Tunisie                               | -0.4           | 0.6           | 0.0          | -0.1         | 0.2          | -              | -            | -             | -             | -             |
| <b>Amérique</b>                       | <b>7.2</b>     | <b>9.0</b>    | <b>-17.2</b> | <b>20.3</b>  | <b>-3.0</b>  | <b>-5.7</b>    | <b>2.6</b>   | <b>7.8</b>    | <b>-6.6</b>   | <b>8.7</b>    |
| <b>Amérique (hors pays de l'OCDE)</b> | <b>-3.5</b>    | <b>-0.7</b>   | <b>-1.4</b>  | <b>17.1</b>  | <b>4.3</b>   | <b>2.8</b>     | <b>1.2</b>   | <b>-2.2</b>   | <b>0.6</b>    | <b>-1.7</b>   |
| <i>dont :</i>                         |                |               |              |              |              |                |              |               |               |               |
| Argentine                             | -0.4           | -             | -            | -            | 0.0          | 0.1            | -            | -             | -             | -             |
| Brésil                                | -0.3           | 0.0           | -            | 0.0          | 0.0          | 3.9            | 0.4          | -1.4          | 0.5           | -1.3          |
| Colombie                              | 0.0            | 0.0           | 0.0          | 0.0          | -            | -0.1           | -0.2         | -0.2          | 0.0           | -0.1          |
| Panama                                | 2.0            | -1.6          | 1.4          | -0.4         | 0.0          | -              | 1.6          | 0.0           | 0.0           | 0.0           |
| Pérou                                 | -              | -             | -            | -            | -            | 0.0            | -0.1         | 0.0           | -             | -0.1          |
| Uruguay                               | -              | -             | -            | -            | -            | -              | 0.0          | -             | -             | -             |
| Venezuela                             | -              | -             | -            | 0.0          | -            | -              | -            | -             | -             | -             |
| <b>Asie</b>                           | <b>10.6</b>    | <b>-3.2</b>   | <b>25.8</b>  | <b>1.6</b>   | <b>-2.1</b>  | <b>4.5</b>     | <b>3.8</b>   | <b>5.4</b>    | <b>-11.0</b>  | <b>-6.5</b>   |
| <b>Asie (hors pays de l'OCDE)</b>     | <b>3.3</b>     | <b>-0.3</b>   | <b>0.3</b>   | <b>0.2</b>   | <b>1.4</b>   | <b>4.0</b>     | <b>4.4</b>   | <b>6.5</b>    | <b>-11.9</b>  | <b>-7.4</b>   |
| <i>dont :</i>                         |                |               |              |              |              |                |              |               |               |               |
| Proche et moyen Orient                | ..             | ..            | -1.2         | 5.2          | 1.0          | ..             | ..           | 4.4           | -8.9          | -7.8          |
| <i>dont :</i>                         |                |               |              |              |              |                |              |               |               |               |
| Koweït                                | 0.0            | 0.0           | -            | -            | -            | -              | -            | -             | -             | -             |
| Arabie Saoudite                       | 0.0            | 0.1           | -0.8         | 0.0          | 0.1          | 0.1            | 0.0          | 0.0           | -0.1          | 0.1           |
| Émirats Arabes Unis                   | 0.2            | -0.6          | -0.4         | 5.1          | 0.9          | 0.0            | 6.9          | 3.9           | -6.1          | -3.2          |
| Iran                                  | -              | -             | -            | 0.0          | -            | 0.4            | -1.5         | 0.6           | -2.7          | -4.7          |
| Autre pays d'Asie                     | 3.1            | 0.2           | 1.6          | -5.0         | 0.4          | 2.5            | -1.0         | 2.1           | -3.1          | 0.5           |
| <i>dont :</i>                         |                |               |              |              |              |                |              |               |               |               |
| Chine                                 | 0.3            | 0.0           | -0.3         | -0.2         | 0.3          | 0.3            | -0.8         | 3.8           | 3.1           | -0.4          |

# SLOVÉNIE

## Tableau 1. Flux d'investissement direct étranger par pays (suite)

Millions de dollars des ÉU

|  | Entrant        |               |              |              |              | Sortant        |              |               |              |               |
|--|----------------|---------------|--------------|--------------|--------------|----------------|--------------|---------------|--------------|---------------|
|  | 2008           | 2009          | 2010         | 2011         | 2012         | 2008           | 2009         | 2010          | 2011         | 2012          |
| <i>Taipei chinois</i>                        | 0.0            | 0.0           | -            | -            | -            | -              | -            | 0.0           | 0.0          | 0.0           |
| <i>Hong Kong, Chine</i>                      | 0.1            | 0.0           | 0.0          | 0.0          | 0.0          | 0.0            | 0.1          | 1.3           | -0.8         | -0.9          |
| <i>Inde</i>                                  | 0.0            | 0.0           | 0.0          | 0.0          | 0.0          | -0.5           | -0.3         | 0.0           | -5.0         | 0.2           |
| <i>Indonésie</i>                             | 0.0            | -             | -            | 0.0          | 0.0          | 3.3            | -            | -3.5          | -            | -             |
| <i>Malaisie</i>                              | -              | -             | -            | -            | -            | -0.8           | -            | -             | -            | -             |
| <i>Philippines</i>                           | -              | -             | -            | 0.0          | 0.0          | -              | -            | -             | -            | -             |
| <i>Singapour</i>                             | 2.2            | -0.1          | 2.0          | -4.8         | 0.0          | 0.0            | 0.0          | 0.1           | 0.1          | 0.0           |
| <i>Thaïlande</i>                             | 0.0            | 0.0           | -            | -            | -            | -0.1           | 0.0          | -0.1          | -0.2         | -             |
| <b>OCEANIE ET REGIONS POLAIRES</b>           | <b>-0.2</b>    | <b>-2.7</b>   | <b>-2.0</b>  | <b>-2.2</b>  | <b>-2.1</b>  | <b>0.4</b>     | <b>1.6</b>   | <b>2.1</b>    | <b>-1.3</b>  | <b>-0.8</b>   |
| OCEANIE ET REGIONS POLAIRES (hors pays OCDE) | -0.1           | 0.0           | 0.0          | 0.0          | 0.0          | -              | -            | -             | 0.1          | 0.0           |
| <b>Non attribué</b>                          | <b>8.8</b>     | <b>-0.4</b>   | <b>105.3</b> | <b>46.5</b>  | <b>-25.5</b> | <b>27.4</b>    | <b>17.7</b>  | <b>3.9</b>    | <b>0.0</b>   | <b>0.0</b>    |
| <b>Monde</b>                                 | <b>1 943.7</b> | <b>-658.6</b> | <b>360.0</b> | <b>999.5</b> | <b>-59.5</b> | <b>1 465.0</b> | <b>262.4</b> | <b>-207.2</b> | <b>117.8</b> | <b>-272.5</b> |
| <i>dont :</i>                                |                |               |              |              |              |                |              |               |              |               |
| <i>Pays de l'ANASE</i>                       | 2.3            | -0.1          | 2.0          | -4.8         | 0.0          | 2.4            | 0.0          | -3.5          | -0.2         | 0.0           |
| <i>Union européenne</i>                      | 1 610.9        | -284.0        | 191.2        | 732.7        | -133.0       | 256.2          | -158.4       | -243.0        | -45.3        | -143.4        |
| <i>Pays d'Amérique latine</i>                | 1.3            | -1.6          | 1.4          | -0.3         | -0.1         | 5.1            | 1.2          | -2.2          | 0.9          | -1.5          |

.. Non disponible ; - Néant

1. Informations sur les données concernant Israël : <http://oe.cd/israel-disclaimer>.

## SLOVÉNIE

**Tableau 2. Encours des investissements directs étrangers par pays**  
En fin d'année

Millions de dollars des ÉU

|                                       | Entrant         |                 |                 |                 |                 | Sortant        |                |                |                |                |
|---------------------------------------|-----------------|-----------------|-----------------|-----------------|-----------------|----------------|----------------|----------------|----------------|----------------|
|                                       | 2008            | 2009            | 2010            | 2011            | 2012            | 2008           | 2009           | 2010           | 2011           | 2012           |
| <b>Pays membres de l'OCDE</b>         | <b>14 726.4</b> | <b>14 170.2</b> | <b>13 201.1</b> | <b>13 734.6</b> | <b>14 028.9</b> | <b>1 176.2</b> | <b>1 426.3</b> | <b>1 257.9</b> | <b>1 153.8</b> | <b>984.0</b>   |
| Australie                             | 55.7            | 55.1            | 49.3            | 46.2            | 43.4            | 1.6            | 0.6            | 2.4            | 1.0            | 0.2            |
| Autriche                              | 7 171.3         | 7 372.0         | 6 970.5         | 7 415.8         | 7 394.2         | 180.9          | 129.5          | 116.0          | 124.3          | 101.2          |
| Belgique                              | 534.2           | 490.1           | 392.2           | 255.5           | 416.0           | -5.7           | 2.0            | 3.8            | 3.3            | 4.5            |
| Canada                                | 1.2             | 0.0             | 0.1             | 0.3             | 0.2             | 5.0            | 9.9            | 13.7           | 6.7            | 13.6           |
| Chili                                 | -               | -               | -               | -               | -               | -              | -              | -              | -              | -              |
| République Tchèque                    | 111.8           | 112.0           | 63.1            | 91.2            | 91.5            | 97.8           | 72.2           | 63.6           | 40.0           | 4.0            |
| Danemark                              | 127.2           | 144.9           | 86.7            | 96.6            | 74.0            | 25.2           | 27.7           | 23.5           | 33.6           | 31.2           |
| Estonie                               | -0.1            | -               | -               | -               | -               | -              | -              | -              | -              | -              |
| Finlande                              | 37.0            | 34.9            | 32.7            | 39.9            | 40.9            | 1.0            | 1.4            | 1.5            | 1.8            | 1.4            |
| France                                | 1 118.5         | 1 003.1         | 867.1           | 800.5           | 823.7           | 39.0           | 28.4           | 27.0           | 17.3           | 22.8           |
| Allemagne                             | 878.7           | 887.7           | 837.5           | 948.8           | 1 014.6         | 259.5          | 271.6          | 267.4          | 241.3          | 148.3          |
| Grèce                                 | 12.6            | 12.9            | 12.4            | 12.8            | 13.7            | 0.6            | 1.8            | 8.9            | 16.6           | 3.0            |
| Hongrie                               | 73.4            | 72.6            | 73.7            | 102.5           | 95.2            | 38.2           | 35.9           | 32.3           | 28.9           | 20.2           |
| Islande                               | -               | -               | -               | -               | -               | -              | -              | -              | -              | -              |
| Irlande                               | 3.3             | -1.4            | -0.8            | 3.0             | 6.6             | 2.6            | 1.1            | 0.9            | 0.5            | -0.4           |
| Israël <sup>1</sup>                   | 0.0             | 0.0             | 0.0             | 0.0             | 0.0             | 0.0            | -              | -              | -              | -0.8           |
| Italie                                | 827.5           | 1 005.0         | 1 025.2         | 1 056.9         | 1 078.6         | 35.4           | 26.3           | 49.5           | 48.8           | 38.1           |
| Japon                                 | 43.1            | 42.3            | 40.3            | 40.6            | 37.8            | 3.6            | 3.2            | 3.2            | 3.1            | 4.0            |
| Corée                                 | 3.7             | 4.1             | 4.3             | 4.4             | 4.6             | 5.8            | 6.4            | 5.0            | 5.6            | 5.9            |
| Luxembourg                            | 516.2           | 324.9           | 289.6           | 288.7           | 254.1           | 4.1            | 7.4            | 7.2            | 12.4           | 6.7            |
| Mexique                               | -0.1            | -               | -               | -               | -               | 1.0            | 1.1            | 1.0            | 1.2            | 1.5            |
| Pays-Bas                              | 1 144.3         | 804.3           | 716.9           | 650.7           | 673.1           | 143.0          | 437.7          | 246.8          | 200.3          | 242.1          |
| Nouvelle-Zélande                      | 0.1             | 0.1             | 0.1             | 0.1             | 0.1             | -              | -              | -              | -              | -              |
| Norvège                               | 3.0             | 0.9             | 6.7             | -1.3            | -1.5            | -              | -              | -              | 0.0            | -              |
| Pologne                               | 2.3             | 7.8             | 4.4             | 4.5             | 6.1             | 130.3          | 158.8          | 149.6          | 103.5          | 88.6           |
| Portugal                              | -               | -               | 0.0             | -               | -               | 0.8            | 0.4            | 0.7            | 1.0            | 0.3            |
| République slovaque                   | 18.1            | 12.5            | 9.0             | 13.4            | 13.8            | 54.5           | 60.7           | 62.5           | 57.2           | 60.5           |
| Slovénie                              | ..              | ..              | ..              | ..              | ..              | ..             | ..             | ..             | ..             | ..             |
| Espagne                               | 10.3            | 7.1             | 6.3             | 8.2             | 8.9             | 19.9           | 16.4           | 22.1           | 17.7           | 24.5           |
| Suède                                 | 68.7            | 59.9            | 66.9            | 66.6            | 70.5            | 6.9            | 6.5            | 21.1           | 44.6           | 41.6           |
| Suisse                                | 1 724.7         | 1 379.5         | 1 096.4         | 1 198.6         | 1 338.8         | 70.4           | 64.1           | 64.1           | 58.1           | 39.0           |
| Turquie                               | 5.5             | 3.1             | 2.7             | 11.7            | 7.7             | 7.4            | 10.9           | 11.8           | 14.6           | 9.1            |
| Royaume-Uni                           | 168.8           | 228.8           | 466.4           | 527.0           | 481.4           | 20.9           | 15.2           | 13.7           | 23.2           | 18.4           |
| Etats-Unis                            | 65.3            | 106.3           | 81.2            | 51.6            | 41.0            | 26.5           | 29.1           | 38.5           | 47.4           | 54.5           |
| OCDE - non attribué                   | 0.0             | 0.0             | 0.0             | 0.0             | 0.0             | -              | 0.0            | 0.0            | 0.0            | 0.0            |
| <b>Europe</b>                         | <b>15 465.6</b> | <b>14 971.7</b> | <b>14 198.0</b> | <b>14 775.6</b> | <b>15 085.6</b> | <b>8 254.1</b> | <b>8 468.1</b> | <b>7 493.5</b> | <b>7 164.8</b> | <b>6 715.6</b> |
| <b>Europe (hors pays de l'OCDE)</b>   | <b>908.2</b>    | <b>1 009.3</b>  | <b>1 172.2</b>  | <b>1 184.0</b>  | <b>1 183.8</b>  | <b>7 121.5</b> | <b>7 092.1</b> | <b>6 299.4</b> | <b>6 076.1</b> | <b>5 810.5</b> |
| <i>dont :</i>                         |                 |                 |                 |                 |                 |                |                |                |                |                |
| Bulgarie                              | 0.9             | -3.7            | -5.6            | -0.6            | 0.1             | 65.6           | 56.1           | 35.3           | 21.9           | 1.8            |
| Chypre                                | 204.0           | 231.6           | 203.4           | 199.6           | 204.0           | 249.8          | 7.9            | -36.2          | 36.1           | 62.6           |
| Roumanie                              | 1.5             | 0.7             | 0.6             | 0.6             | 0.0             | 66.0           | 70.7           | 48.3           | 35.9           | 31.1           |
| Russie                                | 49.6            | 79.2            | 98.5            | 45.5            | 61.6            | 618.5          | 428.6          | 461.3          | 435.3          | 429.8          |
| Ukraine                               | -1.8            | 0.4             | 0.2             | 0.1             | 0.7             | 34.1           | 42.1           | 39.8           | 51.3           | 61.0           |
| <b>Afrique</b>                        | <b>25.9</b>     | <b>24.8</b>     | <b>22.2</b>     | <b>21.1</b>     | <b>2.9</b>      | <b>210.7</b>   | <b>232.9</b>   | <b>279.6</b>   | <b>292.1</b>   | <b>291.8</b>   |
| <i>dont :</i>                         |                 |                 |                 |                 |                 |                |                |                |                |                |
| Algérie                               | -               | -               | 0.1             | -               | -               | -              | -              | -              | -              | -              |
| Egypte                                | 26.5            | 27.9            | 24.9            | 21.5            | 2.7             | -              | -              | -              | -              | -              |
| Libye                                 | -               | -               | -               | -               | -               | -2.3           | -1.5           | -0.8           | -0.6           | 0.8            |
| Maroc                                 | -               | -               | -               | -               | -               | 0.6            | 0.6            | 0.6            | 0.1            | 0.1            |
| Afrique du Sud                        | 0.0             | -               | -               | -               | -               | 7.7            | 21.6           | 26.6           | 25.1           | 30.0           |
| Tunisie                               | -0.4            | 0.2             | 0.2             | 0.0             | 0.3             | -              | -              | -              | -              | -              |
| <b>Amérique</b>                       | <b>102.0</b>    | <b>144.4</b>    | <b>119.8</b>    | <b>106.5</b>    | <b>134.0</b>    | <b>67.5</b>    | <b>65.7</b>    | <b>80.2</b>    | <b>70.0</b>    | <b>82.9</b>    |
| <b>Amérique (hors pays de l'OCDE)</b> | <b>35.6</b>     | <b>38.1</b>     | <b>38.5</b>     | <b>54.6</b>     | <b>92.8</b>     | <b>35.0</b>    | <b>25.7</b>    | <b>27.0</b>    | <b>14.7</b>    | <b>13.2</b>    |
| <i>dont :</i>                         |                 |                 |                 |                 |                 |                |                |                |                |                |
| Argentine                             | -               | -               | -               | -               | -               | 9.3            | 10.0           | 12.4           | -              | -              |
| Brésil                                | 0.0             | -               | -               | 0.0             | -               | 8.8            | 10.8           | 8.8            | 8.9            | 7.6            |
| Colombie                              | 0.0             | 0.0             | 0.0             | -               | -               | 0.9            | 0.7            | 0.3            | 0.3            | 0.0            |
| Panama                                | 19.8            | 19.2            | 19.2            | 18.5            | 18.9            | -              | 1.7            | 3.3            | 3.1            | 3.2            |
| Pérou                                 | -               | -               | -               | -               | -               | 0.3            | 0.2            | -0.1           | 0.0            | -              |
| Uruguay                               | -               | -               | -               | -               | -               | -              | -              | -              | -              | -              |
| Venezuela                             | -               | -               | -               | 0.0             | -               | -              | -              | -              | -              | -              |
| <b>Asie</b>                           | <b>60.4</b>     | <b>60.7</b>     | <b>55.9</b>     | <b>54.0</b>     | <b>55.9</b>     | <b>58.4</b>    | <b>63.6</b>    | <b>68.3</b>    | <b>54.9</b>    | <b>44.2</b>    |
| <b>Asie (hors pays de l'OCDE)</b>     | <b>13.6</b>     | <b>14.3</b>     | <b>11.2</b>     | <b>9.0</b>      | <b>13.6</b>     | <b>49.0</b>    | <b>54.0</b>    | <b>60.0</b>    | <b>46.2</b>    | <b>35.1</b>    |
| <i>dont :</i>                         |                 |                 |                 |                 |                 |                |                |                |                |                |
| Proche et moyen Orient                | ..              | ..              | 3.1             | 6.8             | 10.7            | ..             | ..             | 27.4           | 17.9           | 8.1            |
| <i>dont :</i>                         |                 |                 |                 |                 |                 |                |                |                |                |                |
| Koweït                                | 0.0             | -               | -               | -               | -               | -              | -              | -              | -              | -              |
| Arabie Saoudite                       | 0.8             | 0.9             | -               | 0.3             | 0.4             | 0.1            | 0.1            | 0.1            | 0.0            | 0.1            |
| Émirats Arabes Unis                   | 4.3             | 3.9             | 3.2             | 6.4             | 4.0             | 6.1            | 13.4           | 16.4           | 10.3           | 5.7            |
| Iran                                  | -               | -               | -               | 0.0             | -               | 12.2           | 10.1           | 10.6           | 7.4            | 2.3            |
| Autre pays d'Asie                     | 8.5             | 9.5             | 8.1             | 2.2             | 2.9             | 29.3           | 29.9           | 32.6           | 28.3           | 27.0           |
| <i>dont :</i>                         |                 |                 |                 |                 |                 |                |                |                |                |                |
| Chine                                 | 0.2             | 0.4             | 0.1             | -0.1            | 0.2             | 15.7           | 15.9           | 19.4           | 21.8           | 20.8           |



# SLOVÉNIE

## Tableau 2. Encours des investissements directs étrangers par pays (suite)

En fin d'année

Millions de dollars des ÉU

|  | Entrant         |                 |                 |                 |                 | Sortant        |                |                |                |                |
|--|-----------------|-----------------|-----------------|-----------------|-----------------|----------------|----------------|----------------|----------------|----------------|
|  | 2008            | 2009            | 2010            | 2011            | 2012            | 2008           | 2009           | 2010           | 2011           | 2012           |
| <i>Taipei chinois</i>                        | 0.0             | 0.0             | -               | -               | -               | -              | -              | 0.0            | 0.0            | -              |
| <i>Hong Kong, Chine</i>                      | 0.1             | 0.1             | 0.0             | 0.0             | 0.0             | 1.0            | 0.9            | 2.2            | 1.3            | 0.4            |
| <i>Inde</i>                                  | 0.1             | 0.0             | 0.0             | 0.0             | 0.1             | 5.3            | 5.0            | 5.0            | 0.0            | 0.1            |
| <i>Indonésie</i>                             | -               | -               | -               | 0.0             | 0.0             | 3.1            | 3.2            | -              | -              | -              |
| <i>Malaisie</i>                              | -               | -               | -               | -               | -               | 0.9            | -0.5           | -0.4           | -0.4           | -0.4           |
| <i>Philippines</i>                           | -               | -               | -               | 0.0             | 0.0             | -              | -              | -              | -              | -              |
| <i>Singapour</i>                             | 8.7             | 9.0             | 8.1             | 2.5             | 2.8             | 0.1            | 0.1            | 0.2            | 0.2            | 0.1            |
| <i>Thaïlande</i>                             | 0.0             | -               | -               | -               | -               | 1.4            | 1.5            | 1.3            | 1.1            | 0.1            |
| <b>OCEANIE ET REGIONS POLAIRES</b>           | <b>55.7</b>     | <b>55.1</b>     | <b>49.3</b>     | <b>46.2</b>     | <b>43.5</b>     | <b>1.6</b>     | <b>0.6</b>     | <b>2.4</b>     | <b>1.1</b>     | <b>0.3</b>     |
| OCEANIE ET REGIONS POLAIRES (hors pays OCDE) | 0.0             | 0.0             | 0.0             | 0.0             | 0.0             | -              | -              | -              | 0.1            | 0.1            |
| <b>Non attribué</b>                          | <b>53.5</b>     | <b>51.5</b>     | <b>153.1</b>    | <b>171.7</b>    | <b>145.4</b>    | <b>249.4</b>   | <b>286.3</b>   | <b>255.4</b>   | <b>247.6</b>   | <b>252.2</b>   |
| <b>Monde</b>                                 | <b>15 763.0</b> | <b>15 308.2</b> | <b>14 598.2</b> | <b>15 175.1</b> | <b>15 467.4</b> | <b>8 841.8</b> | <b>9 117.2</b> | <b>8 179.3</b> | <b>7 830.5</b> | <b>7 386.9</b> |
| <i>dont :</i>                                |                 |                 |                 |                 |                 |                |                |                |                |                |
| <i>Pays de l'ANASE</i>                       | 8.7             | 9.0             | 8.1             | 2.5             | 2.8             | 5.5            | 4.3            | 1.1            | 0.9            | -0.2           |
| <i>Union européenne</i>                      | 13 031.5        | 12 810.8        | 12 121.7        | 12 585.1        | 12 789.7        | 1 436.3        | 1 435.7        | 1 165.9        | 1 110.5        | 953.6          |
| <i>Pays d'Amérique latine</i>                | 20.4            | 20.0            | 20.0            | 19.2            | 19.6            | 23.0           | 26.7           | 28.0           | 15.9           | 14.7           |

.. Non disponible ; - Néant

1. Informations sur les données concernant Israël : <http://oe.cd/israel-disclaimer>.

## SLOVÉNIE

Tableau 3. Investissement direct étranger : flux par secteur industriel

Millions de dollars des ÉU

|  | Entrant        |               |               |              |               | Sortant        |              |               |               |               |
|--|----------------|---------------|---------------|--------------|---------------|----------------|--------------|---------------|---------------|---------------|
|  | 2008           | 2009          | 2010          | 2011         | 2012          | 2008           | 2009         | 2010          | 2011          | 2012          |
| <b>Secteur primaire</b>  | <b>-1.6</b>    | <b>3.5</b>    | <b>-1.0</b>   | <b>18.3</b>  | <b>10.6</b>   | <b>3.6</b>     | <b>3.0</b>   | <b>2.3</b>    | <b>-1.3</b>   | <b>-3.9</b>   |
| Agriculture et pêche   | -0.6           | -0.1          | -0.4          | 2.4          | 10.5          | 2.1            | 3.0          | -0.9          | -4.4          | -3.9          |
| Mines et exploitation  | -1.0           | 3.6           | -0.6          | 16.0         | 0.0           | 1.5            | 0.0          | 3.2           | 3.1           | 0.0           |
| <i>dont : Activités d'extraction</i>   | -2.2           | 3.8           | 1.6           | 19.3         | 1.7           | -              | -            | -             | -             | -             |
| <b>Manufacture</b>   | <b>443.8</b>   | <b>-481.0</b> | <b>-271.8</b> | <b>263.9</b> | <b>166.0</b>  | <b>414.3</b>   | <b>-68.2</b> | <b>159.1</b>  | <b>-122.6</b> | <b>72.2</b>   |
| <i>dont :</i>  |                |               |               |              |               |                |              |               |               |               |
| Produits alimentaires  | 6.3            | 18.1          | 0.0           | 44.8         | 5.2           | 49.4           | -0.3         | -2.7          | -71.2         | 37.4          |
| Textile et bois, édition et imprimerie   | 11.2           | -27.8         | -27.4         | 31.8         | -6.0          | 12.7           | -20.7        | -45.0         | -6.6          | 2.7           |
| Pétrole, produits chimiques, caoutchouc et mat. plastiques                         | 204.5          | -267.8        | -196.1        | 45.6         | 202.6         | 27.6           | 76.9         | 85.1          | -70.2         | 43.0          |
| Produits métallurgiques et mécaniques  | 80.6           | -1.7          | 49.3          | 76.8         | -64.2         | 277.0          | -38.5        | 77.5          | 49.4          | -24.4         |
| Machines de bureau, ordinateurs, radio, téléviseurs et équipement de communication | 9.2            | -35.1         | 2.1           | 14.9         | -0.2          | 1.2            | -6.3         | 6.5           | 1.2           | 2.5           |
| Automobiles et autres équipements de transport                                     | 88.8           | -122.1        | -49.0         | 47.4         | 35.7          | 33.6           | 3.4          | 6.2           | 26.1          | 25.8          |
| <b>Électricité, gaz et eau</b>   | <b>4.4</b>     | <b>2.4</b>    | <b>2.3</b>    | <b>19.5</b>  | <b>17.4</b>   | <b>5.0</b>     | <b>21.5</b>  | <b>-56.3</b>  | <b>80.7</b>   | <b>-25.8</b>  |
| <b>Construction</b>  | <b>-4.4</b>    | <b>0.6</b>    | <b>-33.9</b>  | <b>4.3</b>   | <b>-1.7</b>   | <b>-8.5</b>    | <b>24.4</b>  | <b>-10.0</b>  | <b>-15.3</b>  | <b>-16.2</b>  |
| <b>Services</b>  | <b>1 497.1</b> | <b>-183.8</b> | <b>662.4</b>  | <b>692.6</b> | <b>-257.3</b> | <b>689.8</b>   | <b>205.8</b> | <b>-295.5</b> | <b>52.3</b>   | <b>-372.2</b> |
| Commerce et réparation   | 114.7          | -60.5         | 242.6         | 0.7          | -8.6          | 197.5          | -32.7        | -12.6         | 276.9         | -145.9        |
| Automobiles et motocycles  | 41.3           | -48.5         | 5.4           | 61.5         | -3.6          | 72.8           | -60.1        | -13.7         | 160.9         | 17.0          |
| Commerce de gros (sauf automobiles et motocycles)                                  | 168.2          | -53.6         | 8.2           | 44.4         | -16.4         | 37.5           | -17.4        | -40.2         | 75.6          | 10.5          |
| Commerce de détail (sauf automobiles et motocycles)                                | -94.8          | 41.6          | 229.0         | -105.3       | 11.4          | 87.2           | 44.8         | 41.3          | 40.5          | -173.5        |
| Hôtels et restaurants  | 32.0           | -18.6         | -11.1         | 0.3          | 2.9           | 14.7           | 11.2         | 1.0           | -1.4          | 1.5           |
| Transport, entreposage et communication  | 51.8           | -132.4        | -20.6         | 25.6         | 93.7          | 157.6          | 272.8        | -195.5        | -51.1         | -123.1        |
| Transport et entreposage   | 24.4           | -18.7         | 5.7           | 22.6         | 80.0          | 140.7          | -28.2        | -17.8         | -7.9          | -113.7        |
| Postes et télécommunications   | 27.4           | -113.7        | -26.2         | 3.0          | 13.7          | 16.9           | 301.0        | -177.7        | -43.2         | -9.4          |
| Intermédiation financière  | 1 031.4        | -59.2         | 207.4         | -44.1        | -276.7        | 203.4          | -30.3        | -99.1         | -144.0        | -120.6        |
| Intermédiation financière hors assurances et caisses de retraite                   | 1 020.5        | -68.4         | 192.1         | -43.0        | -295.8        | 144.8          | -0.6         | -113.5        | -128.6        | -119.2        |
| Intermédiation monétaire   | 238.7          | 37.3          | -53.0         | 30.1         | -52.7         | 133.1          | 65.9         | 35.3          | -1.2          | 1.1           |
| Autres intermédiations financières   | 781.8          | -105.7        | 245.1         | -73.1        | -243.2        | 11.8           | -66.5        | -148.9        | -127.3        | -120.4        |
| <i>dont : Sociétés holding financières</i>   | ..             | ..            | ..            | ..           | ..            | ..             | ..           | ..            | ..            | ..            |
| Assurances et fonds de pension   | -43.2          | 10.4          | 15.9          | 9.8          | 17.8          | 19.4           | -10.0        | 11.1          | 4.6           | 2.6           |
| Activités annexes à l'intermédiation financière                                    | 54.0           | -1.2          | -0.6          | -10.9        | 1.3           | 39.1           | -19.7        | 3.4           | -20.0         | -3.9          |
| Activités d'entreprise et immobilier   | 214.2          | 111.2         | 209.9         | 722.7        | -71.9         | 127.0          | -16.9        | 4.6           | -29.1         | 16.8          |
| <i>dont : Immobilier</i>   | 125.0          | 76.6          | -3.4          | 725.4        | -131.0        | 36.1           | -20.8        | 1.1           | 25.7          | 15.4          |
| Autres services  | 53.1           | -24.3         | 34.2          | -12.5        | 3.3           | -10.4          | 1.7          | 6.2           | 0.9           | -0.9          |
| <b>Investment non attribué</b>   | <b>4.4</b>     | <b>-0.3</b>   | <b>2.1</b>    | <b>0.9</b>   | <b>5.6</b>    | <b>360.7</b>   | <b>75.9</b>  | <b>-6.7</b>   | <b>124.0</b>  | <b>73.3</b>   |
| <b>Achats et ventes privés d'immobilier</b>  | <b>..</b>      | <b>..</b>     | <b>..</b>     | <b>..</b>    | <b>..</b>     | <b>..</b>      | <b>..</b>    | <b>..</b>     | <b>..</b>     | <b>..</b>     |
| <b>Total</b>   | <b>1 943.7</b> | <b>-658.6</b> | <b>360.0</b>  | <b>999.5</b> | <b>-59.5</b>  | <b>1 465.0</b> | <b>262.4</b> | <b>-207.2</b> | <b>117.8</b>  | <b>-272.5</b> |

.. Non disponible ; - Néant

## SLOVÉNIE

**Tableau 4. Encours des investissements directs étrangers par secteur industriel**  
En fin d'année

Millions de dollars des ÉU

|  | Entrant         |                 |                 |                 |                 | Sortant        |                |                |                |                |
|--|-----------------|-----------------|-----------------|-----------------|-----------------|----------------|----------------|----------------|----------------|----------------|
|  | 2008            | 2009            | 2010            | 2011            | 2012            | 2008           | 2009           | 2010           | 2011           | 2012           |
| <b>Secteur primaire</b>  | <b>41.0</b>     | <b>44.6</b>     | <b>40.7</b>     | <b>65.3</b>     | <b>79.5</b>     | <b>30.3</b>    | <b>33.9</b>    | <b>35.3</b>    | <b>32.1</b>    | <b>27.7</b>    |
| Agriculture et pêche   | 16.2            | 16.7            | 15.1            | 17.3            | 30.0            | 28.7           | 32.1           | 28.2           | 29.2           | 24.8           |
| Mines et exploitation  | 24.8            | 27.9            | 25.7            | 48.0            | 49.5            | 1.6            | 1.7            | 7.0            | 2.8            | 2.9            |
| <i>dont : Activités d'extraction</i>   | 8.9             | 13.2            | 13.9            | 31.4            | 33.7            | -              | -              | -              | -              | -              |
| <b>Manufacture</b>   | <b>4 121.8</b>  | <b>3 801.6</b>  | <b>3 265.2</b>  | <b>3 439.6</b>  | <b>3 817.7</b>  | <b>1 541.1</b> | <b>1 992.8</b> | <b>2 045.4</b> | <b>1 833.5</b> | <b>1 875.4</b> |
| <i>dont :</i>  |                 |                 |                 |                 |                 |                |                |                |                |                |
| Produits alimentaires  | 29.0            | 44.2            | 41.5            | 67.4            | 173.7           | 389.2          | 447.2          | 407.3          | 329.9          | 345.4          |
| Textile et bois, édition et imprimerie   | 558.7           | 558.7           | 499.9           | 513.1           | 517.8           | 105.9          | 112.3          | 58.3           | 47.8           | 43.8           |
| Pétrole, produits chimiques, caoutchouc et mat. plastiques                         | 1 892.7         | 1 664.8         | 1 343.2         | 1 344.4         | 1 591.1         | 228.1          | 497.9          | 605.4          | 510.2          | 568.1          |
| Produits métallurgiques et mécaniques  | 630.6           | 681.2           | 698.6           | 782.5           | 744.9           | 476.1          | 502.2          | 539.9          | 511.3          | 467.9          |
| Machines de bureau, ordinateurs, radio, téléviseurs et équipement de communication | 84.2            | 46.6            | 45.4            | 55.4            | 55.9            | 13.6           | 25.3           | 31.8           | 30.8           | 35.7           |
| Automobiles et autres équipements de transport                                     | 392.3           | 289.8           | 218.1           | 260.8           | 303.0           | 113.6          | 176.3          | 151.3          | 176.5          | 198.9          |
| <b>Électricité, gaz et eau</b>   | <b>408.6</b>    | <b>395.8</b>    | <b>369.1</b>    | <b>376.8</b>    | <b>401.0</b>    | <b>98.2</b>    | <b>134.0</b>   | <b>115.8</b>   | <b>185.1</b>   | <b>160.8</b>   |
| <b>Construction</b>  | <b>56.8</b>     | <b>71.8</b>     | <b>37.4</b>     | <b>61.0</b>     | <b>63.9</b>     | <b>55.4</b>    | <b>122.9</b>   | <b>94.3</b>    | <b>79.0</b>    | <b>40.9</b>    |
| <b>Services</b>  | <b>10 770.2</b> | <b>10 647.5</b> | <b>10 562.3</b> | <b>10 913.6</b> | <b>10 804.0</b> | <b>5 366.6</b> | <b>5 500.9</b> | <b>4 758.3</b> | <b>4 503.7</b> | <b>4 007.3</b> |
| Commerce et réparation   | 2 337.9         | 2 298.1         | 2 244.5         | 2 261.6         | 2 418.2         | 2 319.5        | 1 951.6        | 1 698.8        | 1 878.6        | 1 689.0        |
| Automobiles et motocycles  | 482.7           | 347.9           | 326.9           | 401.9           | 404.1           | 271.1          | 183.8          | 140.4          | 287.5          | 285.8          |
| Commerce de gros (sauf automobiles et motocycles)                                  | 1 142.1         | 1 156.1         | 1 080.2         | 1 117.5         | 1 134.2         | 1 144.8        | 885.4          | 720.2          | 735.4          | 747.3          |
| Commerce de détail (sauf automobiles et motocycles)                                | 713.1           | 794.1           | 837.4           | 742.2           | 879.9           | 903.6          | 882.4          | 838.2          | 855.7          | 655.8          |
| Hôtels et restaurants  | 54.2            | 40.0            | 39.8            | 38.8            | 44.2            | 55.1           | 75.4           | 78.6           | 74.4           | 77.2           |
| Transport, entreposage et communication  | 494.5           | 382.2           | 329.8           | 368.7           | 404.1           | 451.6          | 1 158.1        | 887.6          | 758.3          | 671.2          |
| Transport et entreposage   | 173.9           | 157.8           | 149.1           | 190.6           | 208.1           | 440.2          | 570.7          | 531.7          | 491.7          | 397.3          |
| Postes et télécommunications   | 320.6           | 224.4           | 180.7           | 178.2           | 196.0           | 11.3           | 587.4          | 355.9          | 266.6          | 273.9          |
| Intermédiation financière  | 6 587.6         | 6 529.0         | 6 348.2         | 6 048.1         | 5 979.2         | 1 607.5        | 1 499.5        | 1 251.7        | 949.3          | 750.8          |
| Intermédiation financière hors assurances et caisses de retraite                   | 6 491.0         | 6 407.7         | 6 163.4         | 5 872.8         | 5 770.7         | 1 186.5        | 1 149.9        | 929.1          | 740.9          | 566.1          |
| Intermédiation monétaire   | 2 016.4         | 2 138.5         | 1 910.9         | 1 817.6         | 1 917.5         | 668.6          | 638.1          | 621.5          | 565.4          | 471.8          |
| Autres intermédiations financières   | 4 474.6         | 4 269.2         | 4 252.5         | 4 055.3         | 3 853.2         | 517.9          | 511.8          | 307.6          | 175.5          | 94.3           |
| <i>dont : Sociétés holding financières</i>   | ..              | ..              | ..              | ..              | ..              | ..             | ..             | ..             | ..             | ..             |
| Assurances et fonds de pension   | 93.6            | 119.5           | 181.0           | 178.3           | 221.5           | 238.3          | 205.1          | 185.3          | 124.2          | 125.1          |
| Activités annexes à l'intermédiation financière                                    | 3.1             | 1.7             | 3.9             | -3.0            | -13.0           | 182.7          | 144.5          | 137.2          | 84.2           | 59.6           |
| Activités d'entreprise et immobilier   | 1 185.7         | 1 292.7         | 1 487.4         | 2 119.0         | 1 886.3         | 869.8          | 730.2          | 758.2          | 761.6          | 756.4          |
| <i>dont : Immobilier</i>   | 384.2           | 475.1           | 450.0           | 1 124.4         | 1 062.2         | 94.2           | 90.8           | 103.2          | 119.7          | 120.6          |
| Autres services  | 110.3           | 105.7           | 112.5           | 77.4            | 71.9            | 63.1           | 86.1           | 83.4           | 81.5           | 62.6           |
| <b>Investment non attribué</b>   | <b>364.6</b>    | <b>346.9</b>    | <b>323.5</b>    | <b>318.7</b>    | <b>301.3</b>    | <b>1 750.1</b> | <b>1 332.8</b> | <b>1 130.3</b> | <b>1 197.2</b> | <b>1 274.8</b> |
| <b>Achats et ventes privés d'immobilier</b>  | <b>..</b>       | <b>..</b>       | <b>..</b>       | <b>..</b>       | <b>..</b>       | <b>..</b>      | <b>..</b>      | <b>..</b>      | <b>..</b>      | <b>..</b>      |
| <b>Total</b>   | <b>15 763.0</b> | <b>15 308.2</b> | <b>14 598.2</b> | <b>15 175.1</b> | <b>15 467.4</b> | <b>8 841.8</b> | <b>9 117.2</b> | <b>8 179.3</b> | <b>7 830.5</b> | <b>7 386.9</b> |

.. Non disponible ; - Néant

# ESPAGNE

## Tableau 1. Flux d'investissement direct étranger par pays

Millions de dollars des ÉU

|                                       | Entrant                    |                            |                            |                            |                            | Sortant                    |                          |                            |                            |                            |
|---------------------------------------|----------------------------|----------------------------|----------------------------|----------------------------|----------------------------|----------------------------|--------------------------|----------------------------|----------------------------|----------------------------|
|                                       | 2008                       | 2009                       | 2010                       | 2011                       | 2012                       | 2008                       | 2009                     | 2010                       | 2011                       | 2012                       |
| <b>Pays membres de l'OCDE</b>         | <b>69 098.0</b>            | <b>4 355.4</b>             | <b>36 251.7</b>            | <b>12 362.1</b>            | <b>21 280.2</b>            | <b>53 985.4</b>            | <b>5 069.5</b>           | <b>7 629.1</b>             | <b>23 906.7</b>            | <b>-8 760.9</b>            |
| Australie                             | 163.7                      | .. <sup>n</sup>            | .. <sup>n</sup>            | .. <sup>n</sup>            | -266.1                     | 175.4                      | -147.3                   | 511.3                      | 369.1                      | 329.0                      |
| Autriche                              | -229.5                     | 393.2                      | 255.6                      | 342.6                      | 75.8                       | 1 176.9                    | 905.8                    | 100.7                      | .. <sup>n</sup>            | 236.5                      |
| Belgique                              | 1 581.9                    | -3 055.0                   | 5 298.0                    | -9 454.0                   | -992.3                     | 1 657.9                    | 696.0                    | 1 357.6                    | -101.7                     | -236.5                     |
| Canada                                | .. <sup>n</sup>            | -547.4                     | -324.5                     | 271.6                      | 122.1                      | 315.8                      | 100.0                    | 1 770.9                    | 1 668.5                    | 419.0                      |
| Chili                                 | 76.0                       | .. <sup>n</sup>            | .. <sup>n</sup>            | .. <sup>n</sup>            | .. <sup>n</sup>            | 1 530.7                    | -343.2                   | 878.1                      | .. <sup>n</sup>            | -708.2                     |
| République tchèque                    | .. <sup>n</sup>            | 112.5                      | 98.0                       | .. <sup>n</sup>            | 106.7                      | -160.8                     | -108.4                   | 76.8                       | -85.0                      | 609.3                      |
| Danemark                              | -1 071.6                   | 657.1                      | -173.5                     | 128.1                      | .. <sup>n</sup>            | 289.5                      | -207.0                   | .. <sup>n</sup>            | 110.0                      | .. <sup>n</sup>            |
| Estonie                               | .. <sup>n</sup>            | .. <sup>n</sup>            | .. <sup>n</sup>            | .. <sup>n</sup>            | .. <sup>n</sup>            | .. <sup>n</sup>            | .. <sup>n</sup>          | .. <sup>n</sup>            | .. <sup>n</sup>            | .. <sup>n</sup>            |
| Finlande                              | .. <sup>n</sup>            | .. <sup>n</sup>            | .. <sup>n</sup>            | 111.4                      | .. <sup>n</sup>            | .. <sup>n</sup>            | -109.8                   | .. <sup>n</sup>            | .. <sup>n</sup>            | .. <sup>n</sup>            |
| France                                | 6 598.0                    | -2 415.9                   | -4 985.4                   | 5 611.4                    | 2 880.5                    | -10 457.6                  | -2 938.3                 | 2 264.9                    | 2 302.2                    | 835.5                      |
| Allemagne                             | 18 748.5                   | -5 220.9                   | 4 952.3                    | 3 462.4                    | -1 018.0                   | 1 254.4                    | 1 888.0                  | .. <sup>n</sup>            | 2 040.4                    | 2 181.2                    |
| Grèce                                 | .. <sup>n</sup>            | .. <sup>n</sup>            | .. <sup>n</sup>            | -93.3                      | .. <sup>n</sup>            | 1 774.9                    | 105.6                    | -165.6                     | .. <sup>n</sup>            | .. <sup>n</sup>            |
| Hongrie                               | .. <sup>n</sup>            | .. <sup>n</sup>            | .. <sup>n</sup>            | 79.4                       | 262.2                      | 5 479.5                    | -6 929.7                 | -2 675.5                   | -1 284.1                   | -760.9                     |
| Islande                               | .. <sup>n</sup>            | .. <sup>n</sup>            | .. <sup>n</sup>            | .. <sup>n</sup>            | .. <sup>n</sup>            | .. <sup>n</sup>            | .. <sup>n</sup>          | .. <sup>n</sup>            | .. <sup>n</sup>            | .. <sup>n</sup>            |
| Irlande                               | -605.3                     | -537.6                     | 1 454.3                    | -2 218.7                   | -1 496.1                   | 548.2                      | -5 418.2                 | 14 450.3                   | -1 124.0                   | 3 825.2                    |
| Israël <sup>1</sup>                   | 80.4                       | 100.0                      | .. <sup>n</sup>            | .. <sup>n</sup>            | .. <sup>n</sup>            | .. <sup>n</sup>            | .. <sup>n</sup>          | .. <sup>n</sup>            | .. <sup>n</sup>            | .. <sup>n</sup>            |
| Italie                                | -203.2                     | -3 412.1                   | -9 229.1                   | 366.3                      | 5 111.8                    | 1 754.4                    | -8 585.7                 | -675.5                     | -1 136.5                   | 569.4                      |
| Japon                                 | .. <sup>n</sup>            | 165.3                      | 84.8                       | 122.6                      | .. <sup>n</sup>            | 194.4                      | -195.9                   | .. <sup>n</sup>            | .. <sup>n</sup>            | 84.8                       |
| Corée                                 | .. <sup>n</sup>            | .. <sup>n</sup>            | .. <sup>n</sup>            | .. <sup>n</sup>            | .. <sup>n</sup>            | 92.1                       | 300.1                    | 100.7                      | .. <sup>n</sup>            | .. <sup>n</sup>            |
| Luxembourg                            | -8 235.4                   | 15 457.1                   | 12 817.2                   | 777.2                      | -1 375.3                   | -574.6                     | -2 065.9                 | -6 091.4                   | -2 867.7                   | -730.1                     |
| Mexique                               | 250.0                      | 653.0                      | 1 590.7                    | .. <sup>n</sup>            | 865.0                      | 5 913.7                    | 6 904.7                  | 3 768.2                    | 2 802.2                    | -3 298.2                   |
| Pays-Bas                              | 23 501.5                   | 9 249.8                    | 15 329.8                   | 13 395.5                   | 8 433.2                    | 1 883.0                    | 8 866.4                  | -26 543.0                  | 6 972.1                    | 3 875.3                    |
| Nouvelle-Zélande                      | .. <sup>n</sup>            | .. <sup>n</sup>            | .. <sup>n</sup>            | .. <sup>n</sup>            | -64.3                      | .. <sup>n</sup>            | .. <sup>n</sup>          | .. <sup>n</sup>            | .. <sup>n</sup>            | .. <sup>n</sup>            |
| Norvège                               | 627.2                      | 404.3                      | 541.7                      | 328.7                      | 514.1                      | .. <sup>n</sup>            | 273.7                    | 274.2                      | 263.2                      | 142.7                      |
| Pologne                               | .. <sup>n</sup>            | 84.7                       | 78.1                       | 427.6                      | 208.2                      | 821.6                      | 401.5                    | 296.7                      | 6 228.4                    | 502.6                      |
| Portugal                              | 1 757.3                    | -657.1                     | -235.8                     | 1 313.4                    | 669.7                      | 2 666.7                    | 1 776.9                  | 1 102.0                    | 390.0                      | -1 646.5                   |
| République slovaque                   | .. <sup>n</sup>            | .. <sup>n</sup>            | .. <sup>n</sup>            | .. <sup>n</sup>            | 145.2                      | .. <sup>n</sup>            | 83.4                     | .. <sup>n</sup>            | 203.3                      | .. <sup>n</sup>            |
| Slovénie                              | .. <sup>n</sup>            | .. <sup>n</sup>            | .. <sup>n</sup>            | .. <sup>n</sup>            | .. <sup>n</sup>            | .. <sup>n</sup>            | .. <sup>n</sup>          | .. <sup>n</sup>            | .. <sup>n</sup>            | .. <sup>n</sup>            |
| Espagne                               | -                          | ..                         | ..                         | ..                         | ..                         | -                          | ..                       | ..                         | ..                         | ..                         |
| Suède                                 | 1 595.0                    | -2 518.8                   | 129.8                      | -227.0                     | .. <sup>n</sup>            | 437.1                      | -329.3                   | -123.2                     | 299.4                      | 1 070.7                    |
| Suisse                                | 181.3                      | 833.6                      | 2 332.5                    | 3 199.2                    | 868.9                      | 6 055.6                    | -187.6                   | 4 985.4                    | .. <sup>n</sup>            | -6 970.4                   |
| Turquie                               | .. <sup>n</sup>            | .. <sup>n</sup>            | .. <sup>n</sup>            | .. <sup>n</sup>            | .. <sup>n</sup>            | 1 464.9                    | 712.7                    | 613.2                      | 6 390.0                    | 353.5                      |
| Royaume-Uni                           | 26 255.8                   | -2 254.8                   | 3 615.9                    | -10 651.8                  | -352.2                     | 18 463.5                   | 5 653.0                  | 8 576.2                    | -1 061.3                   | -6 831.6                   |
| Etats-Unis                            | -2 137.4                   | -3 118.9                   | 2 654.3                    | 4 931.8                    | 6 242.9                    | 12 712.0                   | 3 603.8                  | 2 723.2                    | 1 373.3                    | -2 776.4                   |
| OCDE - non attribué                   | 33.6                       | 4.2                        | -13.2                      | -2.8                       | -                          | -2.9                       | 18.1                     | -                          | -2.8                       | -                          |
| <b>Europe</b>                         | <b>73 073.1</b>            | <b>6 895.0</b>             | <b>33 135.1</b>            | <b>8 632.3</b>             | <b>15 638.8</b>            | <b>35 814.3</b>            | <b>-5 069.5</b>          | <b>-1 548.3</b>            | <b>17 862.1</b>            | <b>-2 479.4</b>            |
| <b>Europe (hors pays de l'OCDE)</b>   | <b>2 362.6<sup>w</sup></b> | <b>-241.7<sup>w</sup></b>  | <b>823.8<sup>w</sup></b>   | <b>1 734.0<sup>w</sup></b> | <b>1 600.3<sup>w</sup></b> | <b>1 239.8<sup>w</sup></b> | <b>447.3<sup>w</sup></b> | <b>584.1<sup>w</sup></b>   | <b>188.0<sup>w</sup></b>   | <b>381.7<sup>w</sup></b>   |
| <i>dont :</i>                         |                            |                            |                            |                            |                            |                            |                          |                            |                            |                            |
| Bulgarie                              | .. <sup>n</sup>            | .. <sup>n</sup>            | .. <sup>n</sup>            | .. <sup>n</sup>            | .. <sup>n</sup>            | 102.3                      | 70.9                     | .. <sup>n</sup>            | .. <sup>n</sup>            | .. <sup>n</sup>            |
| Chypre                                | 209.1                      | -222.3                     | 104.6                      | 83.6                       | 97.7                       | 105.3                      | .. <sup>n</sup>          | .. <sup>n</sup>            | .. <sup>n</sup>            | .. <sup>n</sup>            |
| Roumanie                              | .. <sup>n</sup>            | .. <sup>n</sup>            | .. <sup>n</sup>            | .. <sup>n</sup>            | .. <sup>n</sup>            | 399.1                      | 223.7                    | 184.1                      | .. <sup>n</sup>            | 176.1                      |
| Russie                                | 707.6                      | 497.4                      | 654.3                      | 910.9                      | 1 070.7                    | 469.3                      | 93.1                     | 135.1                      | .. <sup>n</sup>            | 153.0                      |
| Ukraine                               | .. <sup>n</sup>            | .. <sup>n</sup>            | .. <sup>n</sup>            | .. <sup>n</sup>            | .. <sup>n</sup>            | .. <sup>n</sup>            | .. <sup>n</sup>          | .. <sup>n</sup>            | -87.7                      | .. <sup>n</sup>            |
| <b>Afrique</b>                        | <b>656.4</b>               | <b>283.4</b>               | <b>98.0</b>                | <b>139.3</b>               | <b>124.7</b>               | <b>1 852.3</b>             | <b>661.3</b>             | <b>-449.0</b>              | <b>504.2</b>               | <b>-637.5</b>              |
| <i>dont :</i>                         |                            |                            |                            |                            |                            |                            |                          |                            |                            |                            |
| Algérie                               | 255.8                      | 104.2                      | 88.7                       | .. <sup>n</sup>            | .. <sup>n</sup>            | 355.3                      | 158.4                    | 113.9                      | .. <sup>n</sup>            | 78.4                       |
| Egypte                                | 188.6                      | .. <sup>n</sup>            | .. <sup>n</sup>            | .. <sup>n</sup>            | .. <sup>n</sup>            | .. <sup>n</sup>            | 140.3                    | .. <sup>n</sup>            | 80.8                       | .. <sup>n</sup>            |
| Libye                                 | 152.0                      | .. <sup>n</sup>            | .. <sup>n</sup>            | .. <sup>n</sup>            | .. <sup>n</sup>            | 190.1                      | .. <sup>n</sup>          | .. <sup>n</sup>            | .. <sup>n</sup>            | -724.9                     |
| Maroc                                 | .. <sup>n</sup>            | .. <sup>n</sup>            | .. <sup>n</sup>            | .. <sup>n</sup>            | .. <sup>n</sup>            | 1 048.2                    | .. <sup>n</sup>          | -749.7                     | 161.6                      | 115.7                      |
| Afrique du Sud                        | .. <sup>n</sup>            | .. <sup>n</sup>            | .. <sup>n</sup>            | .. <sup>n</sup>            | .. <sup>n</sup>            | .. <sup>n</sup>            | 77.8                     | .. <sup>n</sup>            | .. <sup>n</sup>            | .. <sup>n</sup>            |
| Tunisie                               | .. <sup>n</sup>            | .. <sup>n</sup>            | .. <sup>n</sup>            | .. <sup>n</sup>            | .. <sup>n</sup>            | .. <sup>n</sup>            | .. <sup>n</sup>          | .. <sup>n</sup>            | .. <sup>n</sup>            | .. <sup>n</sup>            |
| <b>Amérique</b>                       | <b>2 339.2</b>             | <b>-2 058.9</b>            | <b>6 155.0</b>             | <b>10 761.8</b>            | <b>10 518.0</b>            | <b>34 390.4</b>            | <b>16 651.8</b>          | <b>35 611.9</b>            | <b>15 596.1</b>            | <b>-2 907.5</b>            |
| <b>Amérique (hors pays de l'OCDE)</b> | <b>4 214.9<sup>w</sup></b> | <b>954.4</b>               | <b>2 239.7<sup>w</sup></b> | <b>5 495.8<sup>w</sup></b> | <b>3 276.4<sup>w</sup></b> | <b>15 448.8</b>            | <b>6 043.3</b>           | <b>26 471.5</b>            | <b>9 785.5<sup>w</sup></b> | <b>3 456.3</b>             |
| <i>dont :</i>                         |                            |                            |                            |                            |                            |                            |                          |                            |                            |                            |
| Argentine                             | .. <sup>n</sup>            | -546.0                     | 79.5                       | 86.4                       | 77.1                       | 4 698.8                    | 2 734.1                  | 1 388.1                    | -619.8                     | 386.9                      |
| Bésil                                 | .. <sup>n</sup>            | .. <sup>n</sup>            | 1 606.6                    | 1 867.7                    | 1 073.3                    | 3 722.2                    | 4 705.5                  | 21 415.9                   | 7 463.8                    | 1 249.4                    |
| Colombie                              | .. <sup>n</sup>            | 633.5                      | .. <sup>n</sup>            | 3 119.8                    | 111.8                      | 1 687.1                    | 325.1                    | 939.1                      | 835.7                      | -442.2                     |
| Panama                                | .. <sup>n</sup>            | .. <sup>n</sup>            | .. <sup>n</sup>            | .. <sup>n</sup>            | 72.0                       | 98.0                       | 201.4                    | 215.9                      | 161.6                      | .. <sup>n</sup>            |
| Pérou                                 | .. <sup>n</sup>            | .. <sup>n</sup>            | .. <sup>n</sup>            | .. <sup>n</sup>            | 68.1                       | 940.1                      | -132.0                   | 425.2                      | 438.7                      | 1 000.0                    |
| Uruguay                               | 2 600.9                    | -496.0                     | 968.2                      | 89.1                       | 326.5                      | 315.8                      | -518.2                   | 602.6                      | 469.4                      | 410.0                      |
| Venezuela                             | 121.3                      | 147.3                      | 141.7                      | 126.7                      | 196.7                      | 1 200.3                    | -2 546.5                 | 1 582.8                    | 1 039.0                    | -95.1                      |
| <b>Asie</b>                           | <b>669.6</b>               | <b>5 318.1</b>             | <b>516.6</b>               | <b>7 150.4</b>             | <b>1 072.0</b>             | <b>2 312.9</b>             | <b>964.2</b>             | <b>3 435.8</b>             | <b>2 282.7</b>             | <b>1 587.4</b>             |
| <b>Asie (hors pays de l'OCDE)</b>     | <b>603.8<sup>w</sup></b>   | <b>5 050.0<sup>w</sup></b> | <b>435.8<sup>w</sup></b>   | <b>7 019.5<sup>w</sup></b> | <b>741.6<sup>w</sup></b>   | <b>2 026.3</b>             | <b>860.0</b>             | <b>3 327.2<sup>w</sup></b> | <b>2 227.0<sup>w</sup></b> | <b>1 449.9<sup>w</sup></b> |
| <i>dont :</i>                         |                            |                            |                            |                            |                            |                            |                          |                            |                            |                            |
| Proche et moyen Orient                | ..                         | ..                         | 286.1 <sup>w</sup>         | 6 795.3 <sup>w</sup>       | 344.5 <sup>w</sup>         | ..                         | ..                       | 253.0 <sup>w</sup>         | 341.2 <sup>w</sup>         | 177.4 <sup>w</sup>         |
| <i>dont :</i>                         |                            |                            |                            |                            |                            |                            |                          |                            |                            |                            |
| Koweït                                | .. <sup>n</sup>            | .. <sup>n</sup>            | .. <sup>n</sup>            | .. <sup>n</sup>            | .. <sup>n</sup>            | .. <sup>n</sup>            | .. <sup>n</sup>          | .. <sup>n</sup>            | .. <sup>n</sup>            | .. <sup>n</sup>            |
| Arabie Saoudite                       | .. <sup>n</sup>            | .. <sup>n</sup>            | .. <sup>n</sup>            | .. <sup>n</sup>            | .. <sup>n</sup>            | .. <sup>n</sup>            | .. <sup>n</sup>          | 86.1                       | 238.2                      | 78.4                       |
| Émirats Arabes Unis                   | .. <sup>n</sup>            | 4 747.2                    | 164.2                      | 6 271.6                    | 224.9                      | .. <sup>n</sup>            | .. <sup>n</sup>          | .. <sup>n</sup>            | 132.3                      | 111.8                      |

# ESPAGNE

## Tableau 1. Flux d'investissement direct étranger par pays (suite)

Millions de dollars des ÉU

|  | Entrant            |                       |                       |                    |                    | Sortant         |                   |                      |                      |                      |
|--|--------------------|-----------------------|-----------------------|--------------------|--------------------|-----------------|-------------------|----------------------|----------------------|----------------------|
|  | 2008               | 2009                  | 2010                  | 2011               | 2012               | 2008            | 2009              | 2010                 | 2011                 | 2012                 |
| <i>Iran</i>                                  | .. <sup>n</sup>    | .. <sup>n</sup>       | .. <sup>n</sup>       | .. <sup>n</sup>    | .. <sup>n</sup>    | .. <sup>n</sup> | .. <sup>n</sup>   | .. <sup>n</sup>      | .. <sup>n</sup>      | .. <sup>n</sup>      |
| <i>Autre pays d'Asie</i>                     | 257.3 <sup>w</sup> | 126.4 <sup>w</sup>    | 148.3 <sup>w</sup>    | 224.2 <sup>w</sup> | 397.2 <sup>w</sup> | 1 890.4         | 816.9             | 3 072.8 <sup>w</sup> | 1 885.8 <sup>w</sup> | 1 272.5 <sup>w</sup> |
| <i>dont :</i>                                |                    |                       |                       |                    |                    |                 |                   |                      |                      |                      |
| <i>Chine</i>                                 | .. <sup>n</sup>    | .. <sup>n</sup>       | .. <sup>n</sup>       | 125.3              | 221.1              | 333.3           | 295.9             | 1 917.9              | 990.3                | 435.7                |
| <i>Taipei chinois</i>                        | .. <sup>n</sup>    | .. <sup>n</sup>       | .. <sup>n</sup>       | .. <sup>n</sup>    | .. <sup>n</sup>    | .. <sup>n</sup> | .. <sup>n</sup>   | .. <sup>n</sup>      | .. <sup>n</sup>      | .. <sup>n</sup>      |
| <i>Hong Kong, Chine</i>                      | 74.6               | .. <sup>n</sup>       | .. <sup>n</sup>       | .. <sup>n</sup>    | .. <sup>n</sup>    | 1 114.0         | 108.4             | 765.6                | 396.9                | 303.3                |
| <i>Inde</i>                                  | .. <sup>n</sup>    | .. <sup>n</sup>       | .. <sup>n</sup>       | .. <sup>n</sup>    | .. <sup>n</sup>    | 333.3           | 183.4             | 144.4                | 299.4                | 299.5                |
| <i>Indonesie</i>                             | .. <sup>n</sup>    | .. <sup>n</sup>       | .. <sup>n</sup>       | .. <sup>n</sup>    | .. <sup>n</sup>    | .. <sup>n</sup> | .. <sup>n</sup>   | .. <sup>n</sup>      | .. <sup>n</sup>      | .. <sup>n</sup>      |
| <i>Malaisie</i>                              | .. <sup>n</sup>    | .. <sup>n</sup>       | .. <sup>n</sup>       | .. <sup>n</sup>    | .. <sup>n</sup>    | .. <sup>n</sup> | 127.8             | 178.8                | 110.0                | 163.2                |
| <i>Philippines</i>                           | .. <sup>n</sup>    | .. <sup>n</sup>       | .. <sup>n</sup>       | .. <sup>n</sup>    | .. <sup>n</sup>    | .. <sup>n</sup> | .. <sup>n</sup>   | .. <sup>n</sup>      | .. <sup>n</sup>      | .. <sup>n</sup>      |
| <i>Singapour</i>                             | 78.9               | .. <sup>n</sup>       | .. <sup>n</sup>       | .. <sup>n</sup>    | 74.6               | .. <sup>n</sup> | .. <sup>n</sup>   | .. <sup>n</sup>      | .. <sup>n</sup>      | .. <sup>n</sup>      |
| <i>Thaïlande</i>                             | .. <sup>n</sup>    | .. <sup>n</sup>       | .. <sup>n</sup>       | .. <sup>n</sup>    | .. <sup>n</sup>    | .. <sup>n</sup> | .. <sup>n</sup>   | .. <sup>n</sup>      | .. <sup>n</sup>      | .. <sup>n</sup>      |
| <b>OCEANIE ET REGIONS POLAIRES</b>           | <b>160.8</b>       | <b>..<sup>n</sup></b> | <b>..<sup>n</sup></b> | <b>175.5</b>       | <b>-327.8</b>      | <b>185.7</b>    | <b>-145.9</b>     | <b>512.6</b>         | <b>364.9</b>         | <b>327.8</b>         |
| OCEANIE ET REGIONS POLAIRES (hors pays OCDE) | -2.9 <sup>w</sup>  | 1.4 <sup>w</sup>      | -1.3 <sup>w</sup>     | 105.9 <sup>w</sup> | 2.6                | - <sup>w</sup>  | -1.4 <sup>w</sup> | - <sup>w</sup>       | -4.2 <sup>w</sup>    | 1.3 <sup>w</sup>     |
| <b>Non attribué</b>                          | <b>-55.6</b>       | <b>8.3</b>            | <b>14.6</b>           | <b>7.0</b>         | <b>37.3</b>        | <b>17.5</b>     | <b>9.7</b>        | <b>283.4</b>         | <b>37.6</b>          | <b>28.3</b>          |
| <b>Monde</b>                                 | <b>76 843.6</b>    | <b>10 407.1</b>       | <b>39 875.5</b>       | <b>26 866.3</b>    | <b>27 063.0</b>    | <b>74 573.1</b> | <b>13 071.7</b>   | <b>37 846.4</b>      | <b>36 647.6</b>      | <b>-4 081.0</b>      |
| <i>dont :</i>                                |                    |                       |                       |                    |                    |                 |                   |                      |                      |                      |
| <i>Pays de l'ANASE</i>                       | 87.7               | .. <sup>n</sup>       | .. <sup>n</sup>       | .. <sup>n</sup>    | 79.7               | .. <sup>n</sup> | 215.3             | 229.1                | 165.7                | 218.5                |
| <i>Union européenne</i>                      | 71 172.5           | 5 515.4               | 29 254.3              | 3 714.5            | 12 898.5           | 27 668.1        | -6 142.0          | -7 635.8             | 10 934.5             | 3 769.9              |
| <i>Pays d'Amérique latine</i>                | 3 114.0            | 571.0                 | 4 503.3               | 5 479.1            | 2 839.3            | 20 937.1        | 12 285.4          | 31 006.6             | 13 183.8             | -1 095.1             |

.. Non disponible ; - Néant

1. Informations sur les données concernant Israël : <http://oe.cd/israel-disclaimer>.

n) Non publiable

w) Exclut les données non publiées séparément

# ESPAGNE

## Tableau 2. Encours des investissements directs étrangers par pays En fin d'année

Millions de dollars des ÉU

|                                       | Entrant                    |                            |                             |                             |                             | Sortant                    |                            |                             |                             |                             |
|---------------------------------------|----------------------------|----------------------------|-----------------------------|-----------------------------|-----------------------------|----------------------------|----------------------------|-----------------------------|-----------------------------|-----------------------------|
|                                       | 2008                       | 2009                       | 2010                        | 2011                        | 2012                        | 2008                       | 2009                       | 2010                        | 2011                        | 2012                        |
| <b>Pays membres de l'OCDE</b>         | <b>563 586.7</b>           | <b>598 743.7</b>           | <b>596 801.2</b>            | <b>575 700.8</b>            | <b>579 040.9</b>            | <b>460 296.2</b>           | <b>467 048.0</b>           | <b>481 849.3</b>            | <b>493 676.2</b>            | <b>489 674.1</b>            |
| Australie                             | .. <sup>n</sup>            | .. <sup>n</sup>            | .. <sup>n</sup>             | .. <sup>n</sup>             | .. <sup>n</sup>             | 3 381.8                    | 4 437.4                    | 5 674.8                     | 6 314.8                     | 6 717.7                     |
| Autriche                              | 1 896.9                    | 2 166.8                    | 2 132.5                     | 2 383.4                     | 2 526.4                     | 2 294.9                    | 4 064.3                    | 4 151.5                     | 2 480.6                     | 2 017.2                     |
| Belgique                              | 24 489.7                   | 22 976.5                   | 27 194.0                    | 16 931.3                    | 16 468.3                    | 5 952.3                    | 7 069.6                    | 8 180.1                     | 8 285.0                     | 8 191.3                     |
| Canada                                | 5 206.3                    | 5 195.2                    | 5 587.9                     | 5 678.8                     | 5 905.0                     | 2 679.0                    | 3 103.3                    | 4 803.6                     | 5 770.7                     | 6 262.5                     |
| Chili                                 | 535.8                      | 690.1                      | .. <sup>n</sup>             | .. <sup>n</sup>             | .. <sup>n</sup>             | 12 806.4                   | 17 230.9                   | 19 360.0                    | 16 568.7                    | 18 221.6                    |
| République tchèque                    | .. <sup>n</sup>            | .. <sup>n</sup>            | 410.2                       | 422.3                       | 552.8                       | 5 955.1                    | 6 193.6                    | 5 716.2                     | 5 428.8                     | 5 531.7                     |
| Danemark                              | 2 219.8                    | 3 202.7                    | 2 994.4                     | 2 906.7                     | 2 945.9                     | 1 671.4                    | 2 009.8                    | 2 047.0                     | 1 943.0                     | 1 993.4                     |
| Estonie                               | .. <sup>n</sup>            | .. <sup>n</sup>            | .. <sup>n</sup>             | .. <sup>n</sup>             | .. <sup>n</sup>             | .. <sup>n</sup>            | .. <sup>n</sup>            | .. <sup>n</sup>             | .. <sup>n</sup>             | .. <sup>n</sup>             |
| Finlande                              | .. <sup>n</sup>            | 485.5                      | 440.9                       | 599.7                       | 550.1                       | 992.3                      | 1 027.2                    | 630.7                       | 598.4                       | 637.2                       |
| France                                | 65 567.1                   | 55 941.5                   | 61 052.9                    | 59 057.0                    | 58 401.1                    | 25 905.1                   | 26 836.2                   | 27 481.3                    | 26 923.6                    | 28 893.1                    |
| Allemagne                             | 39 191.6                   | 38 377.8                   | 38 723.9                    | 40 730.6                    | 40 577.8                    | 16 487.5                   | 18 997.3                   | 18 376.5                    | 17 654.1                    | 20 288.9                    |
| Grèce                                 | .. <sup>n</sup>            | .. <sup>n</sup>            | .. <sup>n</sup>             | .. <sup>n</sup>             | .. <sup>n</sup>             | 1 869.1                    | 1 809.5                    | 1 429.7                     | 1 191.7                     | 1 203.2                     |
| Hongrie                               | .. <sup>n</sup>            | .. <sup>n</sup>            | .. <sup>n</sup>             | 472.8                       | 748.0                       | 26 503.5                   | 20 452.4                   | 17 628.3                    | 16 834.2                    | 16 336.4                    |
| Islande                               | .. <sup>n</sup>            | .. <sup>n</sup>            | 491.7                       | .. <sup>n</sup>             | .. <sup>n</sup>             | .. <sup>n</sup>            | .. <sup>n</sup>            | .. <sup>n</sup>             | .. <sup>n</sup>             | .. <sup>n</sup>             |
| Irlande                               | 9 236.7                    | 9 625.4                    | 11 237.3                    | 8 612.7                     | 7 448.5                     | 5 931.4                    | -1 014.3                   | 12 787.3                    | 12 187.8                    | 15 750.7                    |
| Israël <sup>1</sup>                   | 467.6                      | 961.0                      | .. <sup>n</sup>             | .. <sup>n</sup>             | .. <sup>n</sup>             | .. <sup>n</sup>            | .. <sup>n</sup>            | .. <sup>n</sup>             | .. <sup>n</sup>             | .. <sup>n</sup>             |
| Italie                                | 41 081.6                   | 55 186.6                   | 41 706.3                    | 38 750.0                    | 43 773.1                    | 28 957.1                   | 11 566.1                   | 10 435.6                    | 9 319.9                     | 9 164.9                     |
| Japon                                 | 2 015.2                    | 2 006.9                    | 1 854.6                     | 1 704.7                     | 1 786.3                     | 883.7                      | 746.3                      | 909.9                       | 555.7                       | 589.7                       |
| Corée                                 | .. <sup>n</sup>            | .. <sup>n</sup>            | .. <sup>n</sup>             | .. <sup>n</sup>             | 581.8                       | .. <sup>n</sup>            | 510.0                      | 734.9                       | 945.6                       | 1 050.1                     |
| Luxembourg                            | 65 720.2                   | 84 643.4                   | 96 000.8                    | 96 266.8                    | 94 852.2                    | 41 870.7                   | 40 871.6                   | 35 179.0                    | 29 203.4                    | 10 737.5                    |
| Mexique                               | 1 478.0                    | 2 923.2                    | 4 608.5                     | 4 740.9                     | 5 488.1                     | 29 321.7                   | 41 028.7                   | 40 229.8                    | 35 310.9                    | 47 841.7                    |
| Pays-Bas                              | 133 124.4                  | 138 448.4                  | 139 405.4                   | 138 834.2                   | 146 617.4                   | 62 171.4                   | 69 701.8                   | 47 695.1                    | 58 522.0                    | 63 938.0                    |
| Nouvelle-Zélande                      | .. <sup>n</sup>            | 613.7                      | 672.1                       | 584.2                       | 527.7                       | .. <sup>n</sup>            | .. <sup>n</sup>            | .. <sup>n</sup>             | .. <sup>n</sup>             | .. <sup>n</sup>             |
| Norvège                               | 4 209.9                    | 4 633.3                    | 4 849.0                     | 4 975.4                     | 5 598.9                     | 933.8                      | 1 348.5                    | 1 457.8                     | 1 503.9                     | 1 676.8                     |
| Pologne                               | .. <sup>n</sup>            | .. <sup>n</sup>            | .. <sup>n</sup>             | .. <sup>n</sup>             | 581.8                       | 6 481.1                    | 6 775.7                    | 6 586.1                     | 11 042.7                    | 11 886.5                    |
| Portugal                              | 14 423.6                   | 14 296.2                   | 12 355.7                    | 11 317.4                    | 12 244.1                    | 32 565.8                   | 34 963.3                   | 36 730.4                    | 33 823.8                    | 32 087.1                    |
| République slovaque                   | .. <sup>n</sup>            | .. <sup>n</sup>            | .. <sup>n</sup>             | .. <sup>n</sup>             | .. <sup>n</sup>             | .. <sup>n</sup>            | .. <sup>n</sup>            | .. <sup>n</sup>             | 391.2                       | 411.6                       |
| Slovénie                              | .. <sup>n</sup>            | .. <sup>n</sup>            | .. <sup>n</sup>             | .. <sup>n</sup>             | .. <sup>n</sup>             | .. <sup>n</sup>            | .. <sup>n</sup>            | .. <sup>n</sup>             | .. <sup>n</sup>             | .. <sup>n</sup>             |
| Espagne                               | -                          | -                          | -                           | -                           | -                           | -                          | -                          | -                           | -                           | -                           |
| Suède                                 | 8 209.6                    | 6 605.7                    | 5 370.1                     | 5 639.9                     | 5 723.0                     | 3 361.0                    | 2 852.6                    | 2 520.0                     | 2 461.1                     | 3 629.3                     |
| Suisse                                | 16 470.8                   | 18 629.9                   | 18 343.1                    | 20 086.8                    | 21 794.2                    | 16 643.3                   | 14 817.8                   | 20 630.7                    | 25 016.8                    | 18 543.5                    |
| Turquie                               | .. <sup>n</sup>            | .. <sup>n</sup>            | .. <sup>n</sup>             | .. <sup>n</sup>             | .. <sup>n</sup>             | 2 111.2                    | 2 623.5                    | 3 236.2                     | 7 532.4                     | 8 597.6                     |
| Royaume-Uni                           | 65 073.1                   | 67 364.9                   | 63 236.2                    | 60 361.4                    | 61 878.6                    | 84 566.6                   | 90 711.7                   | 90 597.3                    | 94 479.3                    | 88 320.6                    |
| Etats-Unis                            | 61 990.5                   | 63 430.3                   | 55 990.1                    | 52 567.4                    | 40 216.4                    | 50 481.1                   | 53 209.9                   | 56 215.9                    | 61 340.7                    | 59 068.6                    |
| OCDE - non attribué                   | 54.3                       | 11.5                       | -102.9                      | 1.3                         | 2.6                         | 2.8                        | 2.9                        | 38.7                        | -2.6                        | -2.6                        |
| <b>Europe</b>                         | <b>500 098.8</b>           | <b>532 648.0</b>           | <b>535 181.7</b>            | <b>518 896.4</b>            | <b>535 348.3</b>            | <b>378 515.8</b>           | <b>369 367.5</b>           | <b>360 176.4</b>            | <b>373 386.0</b>            | <b>356 883.9</b>            |
| <b>Europe (hors pays de l'OCDE)</b>   | <b>7 600.1<sup>w</sup></b> | <b>8 432.5<sup>w</sup></b> | <b>8 014.4<sup>w</sup></b>  | <b>9 551.8<sup>w</sup></b>  | <b>11 385.2<sup>w</sup></b> | <b>5 095.0<sup>w</sup></b> | <b>5 386.8<sup>w</sup></b> | <b>6 365.6<sup>w</sup></b>  | <b>6 590.7<sup>w</sup></b>  | <b>7 064.6<sup>w</sup></b>  |
| <i>dont :</i>                         |                            |                            |                             |                             |                             |                            |                            |                             |                             |                             |
| Bulgarie                              | .. <sup>n</sup>            | .. <sup>n</sup>            | .. <sup>n</sup>             | .. <sup>n</sup>             | .. <sup>n</sup>             | 711.2                      | 675.7                      | 686.8                       | 689.1                       | 688.7                       |
| Chypre                                | 453.7                      | .. <sup>n</sup>            | .. <sup>n</sup>             | 391.2                       | 497.4                       | .. <sup>n</sup>            | .. <sup>n</sup>            | .. <sup>n</sup>             | .. <sup>n</sup>             | .. <sup>n</sup>             |
| Roumanie                              | .. <sup>n</sup>            | .. <sup>n</sup>            | .. <sup>n</sup>             | .. <sup>n</sup>             | .. <sup>n</sup>             | 1 594.9                    | 1 783.6                    | 2 156.6                     | 1 983.2                     | 2 182.1                     |
| Russie                                | 2 097.3                    | 2 672.5                    | 3 193.5                     | 3 878.2                     | 5 052.8                     | 1 010.4                    | 891.8                      | 927.3                       | 1 329.0                     | 1 572.6                     |
| Ukraine                               | .. <sup>n</sup>            | .. <sup>n</sup>            | .. <sup>n</sup>             | .. <sup>n</sup>             | .. <sup>n</sup>             | .. <sup>n</sup>            | .. <sup>n</sup>            | .. <sup>n</sup>             | .. <sup>n</sup>             | .. <sup>n</sup>             |
| <b>Afrique</b>                        | <b>1 695.1</b>             | <b>2 005.5</b>             | <b>1 898.7</b>              | <b>1 941.7</b>              | <b>2 096.3</b>              | <b>6 168.0</b>             | <b>7 099.8</b>             | <b>6 205.2</b>              | <b>6 878.2</b>              | <b>6 257.3</b>              |
| <i>dont :</i>                         |                            |                            |                             |                             |                             |                            |                            |                             |                             |                             |
| Algérie                               | 540.0                      | 753.5                      | 652.1                       | 651.6                       | ..                          | .. <sup>n</sup>            | .. <sup>n</sup>            | .. <sup>n</sup>             | 449.5                       | ..                          |
| Egypte                                | .. <sup>n</sup>            | .. <sup>n</sup>            | .. <sup>n</sup>             | .. <sup>n</sup>             | .. <sup>n</sup>             | 940.8                      | 1 107.9                    | 1 098.3                     | 1 102.3                     | 1 088.4                     |
| Libye                                 | 455.1                      | 476.9                      | 469.0                       | 465.0                       | ..                          | 476.0                      | 659.8                      | .. <sup>n</sup>             | .. <sup>n</sup>             | ..                          |
| Maroc                                 | .. <sup>n</sup>            | .. <sup>n</sup>            | .. <sup>n</sup>             | .. <sup>n</sup>             | .. <sup>n</sup>             | 2 866.9                    | 3 054.3                    | 2 321.0                     | 2 525.9                     | 2 675.5                     |
| Afrique du Sud                        | .. <sup>n</sup>            | .. <sup>n</sup>            | .. <sup>n</sup>             | .. <sup>n</sup>             | .. <sup>n</sup>             | 1 138.4                    | 1 348.5                    | 1 397.6                     | 1 130.8                     | 1 154.4                     |
| Tunisie                               | .. <sup>n</sup>            | .. <sup>n</sup>            | .. <sup>n</sup>             | .. <sup>n</sup>             | .. <sup>n</sup>             | .. <sup>n</sup>            | .. <sup>n</sup>            | .. <sup>n</sup>             | .. <sup>n</sup>             | .. <sup>n</sup>             |
| <b>Amérique</b>                       | <b>82 284.2</b>            | <b>87 504.7</b>            | <b>82 218.1</b>             | <b>84 079.0</b>             | <b>76 383.9</b>             | <b>198 239.2</b>           | <b>238 348.9</b>           | <b>268 242.9</b>            | <b>258 265.5</b>            | <b>250 767.8</b>            |
| <b>Amérique (hors pays de l'OCDE)</b> | <b>13 609.4</b>            | <b>15 955.9</b>            | <b>15 849.8<sup>w</sup></b> | <b>20 835.5<sup>w</sup></b> | <b>24 500.0<sup>w</sup></b> | <b>115 757.4</b>           | <b>141 007.1</b>           | <b>147 633.6</b>            | <b>139 274.6</b>            | <b>119 373.4</b>            |
| <i>dont :</i>                         |                            |                            |                             |                             |                             |                            |                            |                             |                             |                             |
| Argentine                             | 572.0                      | .. <sup>n</sup>            | 453.0                       | 506.5                       | 593.7                       | 37 964.2                   | 35 735.5                   | 40 864.5                    | 30 263.0                    | 18 957.8                    |
| Brésil                                | 4 697.0                    | 4 716.9                    | 8 336.5                     | 10 943.0                    | 12 257.3                    | 38 580.7                   | 59 575.0                   | 76 396.3                    | 76 085.5                    | 67 308.7                    |
| Colombie                              | .. <sup>n</sup>            | 723.2                      | 673.4                       | 3 408.0                     | ..                          | 6 458.9                    | 6 840.5                    | 7 200.7                     | 8 445.6                     | ..                          |
| Panama                                | .. <sup>n</sup>            | .. <sup>n</sup>            | 466.3                       | 522.0                       | ..                          | 1 361.1                    | 1 672.7                    | 1 495.2                     | 1 880.8                     | ..                          |
| Pérou                                 | .. <sup>n</sup>            | .. <sup>n</sup>            | .. <sup>n</sup>             | .. <sup>n</sup>             | ..                          | 3 651.8                    | 4 189.6                    | 5 122.9                     | 4 514.2                     | ..                          |
| Uruguay                               | 5 168.8                    | 5 346.5                    | 2 863.4                     | 2 318.7                     | 2 708.4                     | 3 707.5                    | 3 513.9                    | 4 087.4                     | 4 137.3                     | 4 588.4                     |
| Venezuela                             | 990.9                      | 1 182.8                    | 1 183.9                     | 1 171.0                     | 1 398.4                     | 4 344.9                    | 3 165.3                    | 3 071.9                     | 4 417.1                     | 4 311.3                     |
| <b>Asie</b>                           | <b>4 230.8</b>             | <b>9 004.5</b>             | <b>7 641.6</b>              | <b>11 529.8</b>             | <b>12 845.6</b>             | <b>4 296.2</b>             | <b>6 501.9</b>             | <b>12 748.5</b>             | <b>12 424.9</b>             | <b>14 781.0</b>             |
| <b>Asie (hors pays de l'OCDE)</b>     | <b>2 068.1<sup>w</sup></b> | <b>6 764.2<sup>w</sup></b> | <b>5 215.1<sup>w</sup></b>  | <b>9 257.8<sup>w</sup></b>  | <b>10 171.5<sup>w</sup></b> | <b>3 310.9<sup>w</sup></b> | <b>5 245.6</b>             | <b>11 060.9<sup>w</sup></b> | <b>10 871.8<sup>w</sup></b> | <b>13 058.0<sup>w</sup></b> |
| <i>dont :</i>                         |                            |                            |                             |                             |                             |                            |                            |                             |                             |                             |
| Proche et moyen Orient                | ..                         | ..                         | 4 084.7 <sup>w</sup>        | 8 032.4 <sup>w</sup>        | 8 525.1 <sup>w</sup>        | ..                         | ..                         | 396.8 <sup>w</sup>          | 746.1 <sup>w</sup>          | 927.4 <sup>w</sup>          |
| <i>dont :</i>                         |                            |                            |                             |                             |                             |                            |                            |                             |                             |                             |
| Koweït                                | .. <sup>n</sup>            | .. <sup>n</sup>            | .. <sup>n</sup>             | .. <sup>n</sup>             | ..                          | .. <sup>n</sup>            | .. <sup>n</sup>            | .. <sup>n</sup>             | .. <sup>n</sup>             | ..                          |
| Arabie Saoudite                       | .. <sup>n</sup>            | .. <sup>n</sup>            | .. <sup>n</sup>             | .. <sup>n</sup>             | ..                          | .. <sup>n</sup>            | .. <sup>n</sup>            | .. <sup>n</sup>             | .. <sup>n</sup>             | ..                          |
| Émirats Arabes Unis                   | .. <sup>n</sup>            | 4 126.2                    | .. <sup>n</sup>             | 6 830.3                     | ..                          | .. <sup>n</sup>            | .. <sup>n</sup>            | .. <sup>n</sup>             | .. <sup>n</sup>             | ..                          |
| Iran                                  | .. <sup>n</sup>            | .. <sup>n</sup>            | .. <sup>n</sup>             | .. <sup>n</sup>             | ..                          | .. <sup>n</sup>            | .. <sup>n</sup>            | .. <sup>n</sup>             | .. <sup>n</sup>             | ..                          |

# ESPAGNE

## Tableau 2. Encours des investissements directs étrangers par pays (suite)

En fin d'année

Millions de dollars des ÉU

|  | Entrant            |                      |                      |                      |                   | Sortant              |                   |                   |                   |                   |
|--|--------------------|----------------------|----------------------|----------------------|-------------------|----------------------|-------------------|-------------------|-------------------|-------------------|
|  | 2008               | 2009                 | 2010                 | 2011                 | 2012              | 2008                 | 2009              | 2010              | 2011              | 2012              |
| <i>Autre pays d'Asie</i>                     | 963.1 <sup>w</sup> | 1 044.5 <sup>w</sup> | 1 130.4 <sup>w</sup> | 1 225.4 <sup>w</sup> | 1 646.4           | 3 040.9 <sup>w</sup> | 4 966.1           | 10 665.4          | 10 125.6          | 12 130.6          |
| <i>dont :</i>                                |                    |                      |                      |                      |                   |                      |                   |                   |                   |                   |
| <i>Chine</i>                                 | .. <sup>n</sup>    | .. <sup>n</sup>      | .. <sup>n</sup>      | .. <sup>n</sup>      | .. <sup>n</sup>   | 979.8                | 2 757.5           | 4 229.0           | 5 875.6           | 7 062.0           |
| <i>Taipei chinois</i>                        | .. <sup>n</sup>    | .. <sup>n</sup>      | .. <sup>n</sup>      | .. <sup>n</sup>      | .. <sup>n</sup>   | .. <sup>n</sup>      | .. <sup>n</sup>   | .. <sup>n</sup>   | .. <sup>n</sup>   | .. <sup>n</sup>   |
| <i>Hong Kong, Chine</i>                      | .. <sup>n</sup>    | .. <sup>n</sup>      | .. <sup>n</sup>      | .. <sup>n</sup>      | .. <sup>n</sup>   | 762.7                | 801.0             | 4 779.5           | 2 483.2           | 2 716.4           |
| <i>Inde</i>                                  | .. <sup>n</sup>    | .. <sup>n</sup>      | .. <sup>n</sup>      | .. <sup>n</sup>      | .. <sup>n</sup>   | .. <sup>n</sup>      | .. <sup>n</sup>   | 482.4             | 481.9             | 777.0             |
| <i>Indonesie</i>                             | .. <sup>n</sup>    | .. <sup>n</sup>      | .. <sup>n</sup>      | .. <sup>n</sup>      | .. <sup>n</sup>   | .. <sup>n</sup>      | .. <sup>n</sup>   | .. <sup>n</sup>   | .. <sup>n</sup>   | .. <sup>n</sup>   |
| <i>Malaisie</i>                              | 510.8              | 469.7                | 438.3                | 427.5                | 443.3             | .. <sup>n</sup>      | .. <sup>n</sup>   | 519.8             | 595.9             | 774.4             |
| <i>Philippines</i>                           | .. <sup>n</sup>    | .. <sup>n</sup>      | .. <sup>n</sup>      | .. <sup>n</sup>      | .. <sup>n</sup>   | .. <sup>n</sup>      | .. <sup>n</sup>   | .. <sup>n</sup>   | .. <sup>n</sup>   | .. <sup>n</sup>   |
| <i>Singapour</i>                             | .. <sup>n</sup>    | .. <sup>n</sup>      | .. <sup>n</sup>      | .. <sup>n</sup>      | .. <sup>n</sup>   | .. <sup>n</sup>      | .. <sup>n</sup>   | .. <sup>n</sup>   | .. <sup>n</sup>   | .. <sup>n</sup>   |
| <i>Thaïlande</i>                             | .. <sup>n</sup>    | .. <sup>n</sup>      | .. <sup>n</sup>      | .. <sup>n</sup>      | .. <sup>n</sup>   | .. <sup>n</sup>      | 514.3             | .. <sup>n</sup>   | .. <sup>n</sup>   | .. <sup>n</sup>   |
| <b>OCEANIE ET REGIONS POLAIRES</b>           | .. <sup>n</sup>    | <b>746.3</b>         | <b>960.7</b>         | <b>865.3</b>         | <b>546.2</b>      | <b>3 470.9</b>       | <b>4 538.3</b>    | <b>5 753.6</b>    | <b>6 389.9</b>    | <b>6 792.9</b>    |
| OCEANIE ET REGIONS POLAIRES (hors pays OCDE) | 16.7 <sup>w</sup>  | 18.7 <sup>w</sup>    | 18.7 <sup>w</sup>    | 25.9 <sup>w</sup>    | 29.0 <sup>w</sup> | 65.4 <sup>w</sup>    | 72.0 <sup>w</sup> | 50.8 <sup>w</sup> | 50.5 <sup>w</sup> | 52.8 <sup>w</sup> |
| <b>Non attribué</b>                          | <b>378.5</b>       | <b>387.6</b>         | <b>432.9</b>         | <b>437.8</b>         | <b>440.6</b>      | <b>2.8</b>           | <b>-7.2</b>       | <b>101.6</b>      | <b>111.4</b>      | <b>122.7</b>      |
| <b>Monde</b>                                 | <b>588 900.4</b>   | <b>632 296.5</b>     | <b>628 333.8</b>     | <b>617 750.0</b>     | <b>627 660.9</b>  | <b>590 692.9</b>     | <b>625 849.3</b>  | <b>653 228.2</b>  | <b>657 456.0</b>  | <b>635 605.5</b>  |
| <i>dont :</i>                                |                    |                      |                      |                      |                   |                      |                   |                   |                   |                   |
| <i>Pays de l'ANASE</i>                       | 619.3              | 586.4                | 569.2                | 571.2                | 655.7             | 645.7                | 935.0             | 1 044.9           | 1 132.1           | 1 403.7           |
| <i>Union européenne</i>                      | 474 228.5          | 503 084.6            | 504 647.2            | 486 186.5            | 498 754.6         | 356 723.2            | 348 275.5         | 332 375.7         | 336 348.4         | 324 748.0         |
| <i>Pays d'Amérique latine</i>                | 14 235.7           | 16 997.6             | 19 496.3             | 24 770.7             | 27 837.7          | 142 722.9            | 178 932.4         | 203 615.7         | 187 913.2         | 182 021.1         |

.. Non disponible ; - Néant

1. Informations sur les données concernant Israël : <http://oe.cd/israel-disclaimer>.

n) Non publiable

w) Exclut les données non publiées séparément

# ESPAGNE

## Tableau 3. Investissement direct étranger : flux par secteur industriel

Millions de dollars des ÉU

|  | Entrant         |                 |                   |                   |                   | Sortant         |                 |                   |                   |                   |
|--|-----------------|-----------------|-------------------|-------------------|-------------------|-----------------|-----------------|-------------------|-------------------|-------------------|
|  | 2008            | 2009            | 2010              | 2011              | 2012              | 2008            | 2009            | 2010              | 2011              | 2012              |
| <b>Secteur primaire</b>  | .. <sup>n</sup> | <b>1 857.5</b>  | <b>-576.2 e</b>   | <b>1 760.4 e</b>  | .. <sup>e n</sup> | <b>3 520.5</b>  | <b>1 694.9</b>  | .. <sup>e n</sup> | .. <sup>e n</sup> | .. <sup>e n</sup> |
| Agriculture et pêche   | .. <sup>n</sup> | 483.5           | -104.6 e          | -111.4 e          | ..                | 81.9            | 451.5           | .. <sup>e n</sup> | .. <sup>e n</sup> | ..                |
| Mines et exploitation  | -1 425.4        | 1 374.0         | -471.5 e          | 1 871.9 e         | 420.3 e           | 3 438.6         | 1 243.4         | 998.7 e           | 3 523.7 e         | -888.2 e          |
| <i>dont : Activités d'extraction</i>   | -1 219.3        | 818.3           | -940.4 e          | 1 568.2 e         | ..                | 3 399.1         | 1 193.4         | 992.1 e           | 3 498.6 e         | ..                |
| <b>Manufacture</b>   | <b>38 845.0</b> | <b>5 333.4</b>  | <b>17 015.9 e</b> | <b>5 195.0 e</b>  | <b>8 803.3 e</b>  | <b>22 105.3</b> | <b>-3 224.5</b> | <b>13 092.7 e</b> | <b>-8 306.4 e</b> | <b>-277.6 e</b>   |
| <i>dont :</i>  |                 |                 |                   |                   |                   |                 |                 |                   |                   |                   |
| Produits alimentaires  | 20 222.2        | 279.2           | 4 610.6 e         | -9 841.2 e        | ..                | 1 850.9         | 264.0           | 543.0 e           | -7 160.2 e        | ..                |
| Textile et bois, édition et imprimerie   | 462.0           | 679.4           | 96.7 e            | 142.1 e           | ..                | 2 618.4         | 72.2            | 437.1 e           | 764.6 e           | ..                |
| Pétrole, produits chimiques, caoutchouc et mat. plastiques                         | 1 884.5         | 4 730.5         | -107.3 e          | 2 763.2 e         | 1 070.7 e         | 1 720.8         | 512.6           | 827.8 e           | -1 461.0 e        | 811.1 e           |
| Produits métallurgiques et mécaniques  | 2 852.3         | -3 087.0        | 488.7 e           | 2 288.3 e         | ..                | 4 602.3         | -2 871.6        | .. <sup>e n</sup> | .. <sup>e n</sup> | ..                |
| Machines de bureau, ordinateurs, radio, téléviseurs et équipement de communication | 365.5           | -91.7           | .. e              | .. e              | ..                | 83.3            | .. <sup>n</sup> | .. e              | .. e              | ..                |
| Automobiles et autres équipements de transport                                     | 1 684.2         | 914.1           | 4 045.0 e         | 6 650.4 e         | 5 983.3 e         | 181.3           | 218.1           | 155.0 e           | 871.9 e           | 2 224.9 e         |
| <b>Électricité, gaz et eau</b>   | <b>15 333.3</b> | <b>3 227.3</b>  | .. <sup>e n</sup> | .. <sup>e n</sup> | .. <sup>e n</sup> | <b>10 377.2</b> | <b>-6 940.8</b> | .. <sup>e n</sup> | <b>4 660.2 e</b>  | .. <sup>e n</sup> |
| <b>Construction</b>  | <b>761.7</b>    | <b>-72.2</b>    | <b>4 312.6 e</b>  | <b>1 104.5 e</b>  | <b>1 484.6 e</b>  | <b>-1 426.9</b> | <b>1 890.8</b>  | <b>-263.6 e</b>   | <b>403.9 e</b>    | <b>933.2 e</b>    |
| <b>Services</b>  | <b>12 796.8</b> | <b>-7 611.8</b> | <b>13 080.8 e</b> | <b>12 767.4 e</b> | <b>5 687.7 e</b>  | <b>35 555.6</b> | <b>15 162.5</b> | <b>25 576.2 e</b> | <b>34 286.9 e</b> | <b>-9 497.4 e</b> |
| Commerce et réparation   | -2 233.9        | -11 425.4       | -3 679.5 e        | -2 452.6 e        | 2 272.5 e         | 6 108.2         | 3 457.9         | 667.6 e           | 2 767.4 e         | 4 141.4 e         |
| Automobiles et motocycles  | 1 504.4         | -4 299.8        | -3 491.4 e        | -4 941.5 e        | ..                | 320.2           | 401.5           | 1 014.6 e         | 763.2 e           | ..                |
| Commerce de gros (sauf automobiles et motocycles)                                  | -5 606.7        | -5 646.0        | -634.4 e          | 2 629.5 e         | ..                | 5 149.1         | 2 906.4         | -490.1 e          | 1 323.1 e         | ..                |
| Commerce de détail (sauf automobiles et motocycles)                                | 1 869.9         | -1 478.2        | .. <sup>e n</sup> | -48.7 e           | ..                | 638.9           | 148.7           | .. <sup>e n</sup> | .. <sup>e n</sup> | ..                |
| Hôtels et restaurants  | 1 777.8         | 383.4           | 155.0 e           | 157.4 e           | 164.5 e           | 1 770.5         | 340.4           | 324.5 e           | 349.6 e           | -408.7 e          |
| Transport, entreposage et communication  | -2 004.4        | 1 596.3         | 4 384.1 e         | .. <sup>e n</sup> | .. <sup>e n</sup> | -2 774.9        | -1 046.1        | 16 699.3 e        | 6 853.8 e         | .. <sup>e n</sup> |
| Transport et entreposage   | 940.1           | 1 339.3         | 4 597.4 e         | 1 001.4 e         | ..                | -1 162.3        | -1 858.9        | 1 074.2 e         | 4 151.8 e         | ..                |
| Postes et télécommunications   | -2 944.4        | 257.0           | .. <sup>e n</sup> | .. <sup>e n</sup> | ..                | -1 612.6        | 812.7           | .. <sup>e n</sup> | .. <sup>e n</sup> | ..                |
| Intermédiation financière  | 4 817.3         | .. <sup>n</sup> | 5 977.5 e         | 3 740.9 e         | 2 784.1 e         | 22 286.6        | 9 522.1         | 3 435.8 e         | 17 566.9 e        | -7 575.8 e        |
| Intermédiation financière hors assurances et caisses de retraite                   | 2 326.0         | 1 667.1         | 1 711.3 e         | 773.0 e           | ..                | 15 902.0        | 9 662.4         | 274.2 e           | 12 877.4 e        | ..                |
| Intermédiation monétaire   | 2 117.0         | 1 268.4         | .. e              | .. e              | ..                | 10 478.1        | 7 964.7         | .. e              | .. e              | ..                |
| Autres intermédiations financières   | 209.1           | 398.7           | .. e              | .. e              | ..                | 5 422.5         | 1 697.7         | .. e              | .. e              | ..                |
| <i>dont : Sociétés holding financières</i>   | ..              | ..              | 472.8 e           | -1 838.4 e        | ..                | ..              | ..              | 1 339.1 e         | -3 582.2 e        | ..                |
| Assurances et fonds de pension   | 2 853.8         | -132.0          | 892.7 e           | -316.2 e          | ..                | 4 144.7         | .. <sup>n</sup> | 1 333.8 e         | 1 015.3 e         | ..                |
| Activités annexes à l'intermédiation financière                                    | -362.6          | -1 493.5        | 3 373.5 e         | 3 284.1 e         | ..                | 2 241.2         | -202.8          | 1 827.8 e         | 3 674.1 e         | ..                |
| Activités d'entreprise et immobilier   | 8 940.1         | 862.7           | .. <sup>e n</sup> | 7 121.2 e         | .. <sup>e n</sup> | 6 747.1         | 2 045.0         | .. <sup>e n</sup> | .. <sup>e n</sup> | .. <sup>e n</sup> |
| <i>dont : Immobilier</i>   | 4 020.5         | 3 653.8         | 1 989.4 e         | 1 461.0 e         | ..                | 1 273.4         | 732.1           | 288.7 e           | 995.8 e           | ..                |
| Autres services  | 1 500.0         | 930.8           | .. <sup>e n</sup> | .. <sup>e n</sup> | .. <sup>e n</sup> | 1 418.1         | 841.9           | .. <sup>e n</sup> | .. <sup>e n</sup> | .. <sup>e n</sup> |
| <b>Investment non attribué</b>   | <b>2 716.4</b>  | <b>2 596.6</b>  | <b>-2 822.5</b>   | <b>-1 740.9</b>   | <b>9 597.7 e</b>  | <b>1 910.8</b>  | <b>-173.7</b>   | <b>1 026.5</b>    | <b>1 214.5</b>    | <b>3 938.3 e</b>  |
| <b>Achats et ventes privés d'immobilier</b>  | <b>7 793.9</b>  | <b>5 076.4</b>  | <b>5 059.6 e</b>  | <b>6 578.0 e</b>  | ..                | <b>2 530.7</b>  | <b>1 328.1</b>  | <b>1 094.0 e</b>  | <b>853.8 e</b>    | ..                |
| <b>Total</b>   | <b>76 843.6</b> | <b>10 407.1</b> | <b>39 875.5</b>   | <b>26 866.3</b>   | <b>27 063.0</b>   | <b>74 573.1</b> | <b>9 737.4</b>  | <b>37 846.4</b>   | <b>36 647.6</b>   | <b>-4 081.0</b>   |

.. Non disponible ; e Valeur estimée

n) Non publiable



# ESPAGNE

## Tableau 4. Encours des investissements directs étrangers par secteur industriel En fin d'année

Millions de dollars des ÉU

|   | Entrant          |                  |                    |                    |                  | Sortant          |                  |                    |                    |                  |
|---|------------------|------------------|--------------------|--------------------|------------------|------------------|------------------|--------------------|--------------------|------------------|
|   | 2008             | 2009             | 2010               | 2011               | 2012             | 2008             | 2009             | 2010               | 2011               | 2012             |
| <b>Secteur primaire</b>   | <b>3 040.9</b>   | <b>5 251.4</b>   | <b>5 157.7 e</b>   | <b>6 658.0 e</b>   | ..               | .. <sup>n</sup>  | <b>10 478.3</b>  | <b>10 273.9 e</b>  | <b>6 563.5 e</b>   | ..               |
| Agriculture et pêche  | 594.3            | 1 187.1          | 1 105.0 e          | 1 125.6 e          | ..               | .. <sup>n</sup>  | 760.7            | 587.9 e            | 453.4 e            | ..               |
| Mines et exploitation   | 2 446.6          | 4 064.3          | 4 052.6 e          | 5 532.4 e          | ..               | 8 315.4          | 9 717.6          | 9 686.0 e          | 6 110.1 e          | ..               |
| <i>dont : Activités d'extraction</i>  | .. <sup>n</sup>  | 1 105.0          | 497.1 e            | 1 827.7 e          | ..               | 8 308.4          | 9 709.0          | 9 723.4 e          | 6 125.6 e          | ..               |
| <b>Manufacture</b>  | <b>150 775.3</b> | <b>151 165.5</b> | <b>154 561.7 e</b> | <b>157 506.5 e</b> | ..               | <b>127 538.1</b> | <b>129 335.8</b> | <b>153 582.3 e</b> | <b>141 722.8 e</b> | ..               |
| <i>dont :</i>   |                  |                  |                    |                    |                  |                  |                  |                    |                    |                  |
| <i>Produits alimentaires</i>  | 13 754.2         | 14 107.5         | 16 730.4 e         | 20 046.6 e         | ..               | 15 795.8         | 17 012.0         | 16 652.9 e         | 9 366.6 e          | ..               |
| <i>Textile et bois, édition et imprimerie</i>   | 7 561.1          | 11 073.3         | 7 783.3 e          | 7 321.2 e          | ..               | 8 657.8          | 9 066.4          | 7 021.6 e          | 7 006.5 e          | ..               |
| <i>Pétrole, produits chimiques, caoutchouc et mat. plastiques</i>                         | 37 513.3         | 33 217.1         | 32 316.9 e         | 33 729.3 e         | ..               | 32 725.8         | 30 677.1         | 38 359.2 e         | 32 739.6 e         | ..               |
| <i>Produits métallurgiques et mécaniques</i>  | 34 413.9         | 34 740.0         | 35 606.6 e         | 35 187.8 e         | ..               | 21 359.8         | 24 013.8         | 34 975.9 e         | 35 696.9 e         | ..               |
| <i>Machines de bureau, ordinateurs, radio, téléviseurs et équipement de communication</i> | 2 441.0          | 2 561.6          | .. e               | .. e               | ..               | 1 007.6          | 1 048.8          | .. e               | .. e               | ..               |
| <i>Automobiles et autres équipements de transport</i>                                     | 19 645.2         | 19 109.6         | 20 221.8 e         | 17 791.5 e         | ..               | 13 066.7         | 13 297.8         | 13 058.5 e         | 12 430.1 e         | ..               |
| <b>Electricité, gaz et eau</b>  | <b>54 667.3</b>  | <b>81 668.3</b>  | .. e <sup>n</sup>  | .. e <sup>n</sup>  | ..               | <b>49 904.9</b>  | <b>57 043.7</b>  | <b>57 597.5 e</b>  | <b>56 374.4 e</b>  | ..               |
| <b>Construction</b>   | <b>12 174.6</b>  | <b>12 913.1</b>  | <b>20 928.6 e</b>  | <b>16 963.7 e</b>  | ..               | <b>9 559.6</b>   | <b>8 111.2</b>   | <b>19 577.8 e</b>  | <b>19 538.9 e</b>  | ..               |
| <b>Services</b>   | <b>292 084.3</b> | <b>294 706.8</b> | <b>301 552.6 e</b> | <b>288 261.7 e</b> | ..               | <b>370 880.9</b> | <b>385 394.0</b> | <b>385 265.9 e</b> | <b>405 389.9 e</b> | ..               |
| Commerce et réparation  | 39 074.7         | 31 884.5         | .. e <sup>n</sup>  | 50 466.3 e         | ..               | 23 664.5         | 25 505.0         | 28 961.8 e         | 30 342.0 e         | ..               |
| Automobiles et motocycles   | -1 764.7         | -4 385.5         | 2 783.3 e          | 2 752.6 e          | ..               | 1 496.1          | 2 256.2          | 2 553.4 e          | 3 257.8 e          | ..               |
| Commerce de gros (sauf automobiles et motocycles)   | 22 797.4         | 18 703.4         | 36 680.9 e         | 35 502.6 e         | ..               | 16 761.6         | 18 163.1         | 21 278.7 e         | 22 364.0 e         | ..               |
| Commerce de détail (sauf automobiles et motocycles)                                       | 18 043.4         | 17 566.6         | 19 941.2 e         | .. e <sup>n</sup>  | ..               | 5 406.8          | 5 085.7          | 5 314.0 e          | .. e <sup>n</sup>  | ..               |
| Hôtels et restaurants   | 5 341.3          | 5 525.1          | 5 904.6 e          | 5 212.4 e          | ..               | 7 730.9          | 7 756.8          | 7 851.4 e          | 7 589.4 e          | ..               |
| Transport, entreposage et communication   | 45 963.7         | 42 047.3         | 47 347.7 e         | 49 519.4 e         | ..               | 82 981.5         | 68 605.4         | 91 500.5 e         | 103 540.2 e        | ..               |
| Transport et entreposage  | 7 637.6          | 8 459.9          | 23 105.3 e         | 24 720.2 e         | ..               | 9 343.9          | 8 226.5          | 19 190.3 e         | 15 235.8 e         | ..               |
| Postes et télécommunications  | 38 326.0         | 33 587.4         | .. e <sup>n</sup>  | .. e <sup>n</sup>  | ..               | 73 637.6         | 60 378.9         | .. e <sup>n</sup>  | .. e <sup>n</sup>  | ..               |
| Intermédiation financière   | 38 462.4         | 45 816.2         | 127 993.1 e        | 120 797.9 e        | ..               | 147 713.6        | 172 614.9        | 229 965.3 e        | 222 417.1 e        | ..               |
| Intermédiation financière hors assurances et caisses de retraite                          | 23 707.6         | 28 452.7         | 96 582.0 e         | 87 711.1 e         | ..               | 134 429.8        | 157 758.2        | 213 090.6 e        | 198 803.1 e        | ..               |
| Intermédiation monétaire  | 14 871.7         | 19 126.9         | .. e               | .. e               | ..               | 103 659.3        | 113 454.8        | .. e               | .. e               | ..               |
| Autres intermédiations financières  | 8 835.9          | 9 325.7          | .. e               | .. e               | ..               | 30 770.5         | 44 303.4         | .. e               | .. e               | ..               |
| <i>dont : Sociétés holding financières</i>  | ..               | ..               | 27 806.0 e         | 27 734.5 e         | ..               | ..               | ..               | 25 263.2 e         | 23 374.4 e         | ..               |
| Assurances et fonds de pension  | 15 112.5         | 14 607.4         | 16 713.0 e         | 16 660.6 e         | ..               | 6 298.8          | 7 728.0          | 9 015.2 e          | 12 198.2 e         | ..               |
| Activités annexes à l'intermédiation financière   | .. <sup>n</sup>  | 2 756.1          | 14 698.0 e         | 16 424.9 e         | ..               | 6 986.3          | 7 128.7          | 7 859.4 e          | 11 414.5 e         | ..               |
| Activités d'entreprise et immobilier  | 140 209.5        | 145 337.8        | 70 418.2 e         | 75 027.2 e         | ..               | 105 652.2        | 107 434.1        | .. e <sup>n</sup>  | .. e <sup>n</sup>  | ..               |
| <i>dont : Immobilier</i>  | 22 548.3         | 27 837.5         | 19 957.2 e         | 19 702.1 e         | ..               | 14 864.7         | 19 245.1         | 6 501.9 e          | 7 800.5 e          | ..               |
| Autres services   | 23 034.0         | 24 097.4         | .. e <sup>n</sup>  | .. e <sup>n</sup>  | ..               | 3 136.9          | 3 479.3          | .. e <sup>n</sup>  | .. e <sup>n</sup>  | ..               |
| <b>Investment non attribué</b>  | <b>-26 756.8</b> | <b>-25 307.6</b> | <b>-38 613.0</b>   | <b>-38 016.8</b>   | <b>627 660.9</b> | <b>7 591.7</b>   | <b>16 935.6</b>  | <b>8 189.5</b>     | <b>8 665.8</b>     | <b>635 605.5</b> |
| <b>Achats et ventes privés d'immobilier</b>   | <b>102 914.8</b> | <b>111 898.9</b> | <b>109 001.9 e</b> | <b>111 870.5 e</b> | ..               | <b>16 568.2</b>  | <b>18 550.6</b>  | <b>18 741.3 e</b>  | <b>19 200.8 e</b>  | ..               |
| <b>Total</b>  | <b>588 900.4</b> | <b>632 296.5</b> | <b>628 333.8</b>   | <b>617 750.0</b>   | <b>627 660.9</b> | <b>590 692.9</b> | <b>625 849.3</b> | <b>653 228.2</b>   | <b>657 456.0 e</b> | <b>635 605.5</b> |

.. Non disponible ; e Valeur estimée

n) Non publiable

# SUÈDE

## Tableau 1. Flux d'investissement direct étranger par pays

Millions de dollars des ÉU

|                                       | Entrant                    |                            |                             |                           |                            | Sortant         |                 |                 |                 |                            |
|---------------------------------------|----------------------------|----------------------------|-----------------------------|---------------------------|----------------------------|-----------------|-----------------|-----------------|-----------------|----------------------------|
|                                       | 2008                       | 2009                       | 2010                        | 2011                      | 2012                       | 2008            | 2009            | 2010            | 2011            | 2012                       |
| <b>Pays membres de l'OCDE</b>         | <b>33 315.0</b>            | <b>9 284.3</b>             | <b>-353.1</b>               | <b>15 182.0</b>           | <b>7 601.3</b>             | <b>19 004.9</b> | <b>17 146.6</b> | <b>13 181.5</b> | <b>20 056.0</b> | <b>12 075.2</b>            |
| Australie                             | -278.6                     | .. <sup>c</sup>            | 464.0                       | .. <sup>c</sup>           | 379.4                      | 161.6           | 57.6            | -30.3           | 375.5           | -247.6                     |
| Autriche                              | 267.1                      | -18.6                      | -30.3                       | -350.8                    | -140.1                     | -41.4           | 274.9           | -1 218.6        | 544.4           | 113.0                      |
| Belgique                              | 5 951.3                    | 3 338.4                    | 3 658.8                     | -2 539.2                  | -7 962.2                   | 8 697.4         | 5 108.7         | 853.9           | 2 823.4         | 3 054.1                    |
| Canada                                | 423.8                      | 156.7                      | 231.8                       | 544.0                     | -1 130.2                   | -896.2          | 99.4            | 320.3           | -189.0          | -44.3                      |
| Chili                                 | .. <sup>c</sup>            | .. <sup>c</sup>            | .. <sup>c</sup>             | .. <sup>c</sup>           | .. <sup>c</sup>            | 66.4            | 43.8            | -53.3           | -139.0          | .. <sup>c</sup>            |
| République tchèque                    | -27.1                      | 55.1                       | -1.1                        | -12.2                     | 7.4                        | 147.9           | 8.2             | 183.5           | -63.3           | 155.7                      |
| Danemark                              | 6 821.0                    | 1 598.3                    | 195.6                       | 1 131.4                   | 143.0                      | 911.5           | 440.2           | 740.8           | -6 972.1        | 91.2                       |
| Estonie                               | .. <sup>c</sup>            | .. <sup>c</sup>            | -10.3                       | 11.7                      | -14.9                      | 1 720.9         | 1 644.3         | 999.7           | -3 047.7        | 486.3                      |
| Finlande                              | -1 036.5                   | 3 570.4                    | -1 033.9                    | 2 971.8                   | 1 930.7                    | 245.6           | -1 766.2        | -547.4          | 611.7           | -2 528.3                   |
| France                                | 1 135.5                    | 498.2                      | -4 053.6                    | -469.3                    | -686.4                     | 2 179.0         | -557.8          | -1 059.6        | 677.4           | 650.3                      |
| Allemagne                             | 10 825.4                   | -1 750.4                   | 708.3                       | 1 281.5                   | -1 140.3                   | 1 526.0         | 767.9           | 198.3           | 151.2           | 399.8                      |
| Grèce                                 | .. <sup>c</sup>            | .. <sup>c</sup>            | -2.8                        | -0.5                      | .. <sup>c</sup>            | 59.9            | -33.1           | -16.5           | -24.4           | 8.1                        |
| Hongrie                               | .. <sup>c</sup>            | .. <sup>c</sup>            | -10.4                       | -3.4                      | -12.3                      | -91.0           | 50.3            | 11.0            | -87.0           | -11.7                      |
| Islande                               | .. <sup>c</sup>            | 0.5                        | -74.4                       | 2.3                       | 1.9                        | 2.3             | -15.2           | 4.9             | -1.9            | -0.4                       |
| Irlande                               | -70.0                      | 3 148.3                    | 3 148.1                     | 717.2                     | 808.1                      | 2 664.2         | -496.7          | 499.0           | 526.5           | 169.7                      |
| Israël <sup>1</sup>                   | -50.9                      | .. <sup>c</sup>            | .. <sup>c</sup>             | .. <sup>c</sup>           | .. <sup>c</sup>            | 146.1           | 179.5           | -40.4           | 14.3            | -2.8                       |
| Italie                                | -427.0                     | .. <sup>c</sup>            | -7.9                        | 51.5                      | 270.2                      | 704.1           | -832.0          | -168.6          | 1 045.5         | -263.3                     |
| Japon                                 | -665.3                     | -641.2                     | 340.1                       | 721.4                     | .. <sup>c</sup>            | -176.9          | -213.8          | -54.3           | -40.6           | 68.8                       |
| Corée                                 | .. <sup>c</sup>            | 39.2                       | 41.0                        | .. <sup>c</sup>           | .. <sup>c</sup>            | 53.8            | 281.7           | 778.9           | 56.0            | -382.0                     |
| Luxembourg                            | 12 844.3                   | -351.1                     | -458.8                      | -8 112.0                  | -6 278.3                   | -5 424.3        | -1 930.6        | 1 619.4         | 10 802.4        | 1 475.8                    |
| Mexique                               | .. <sup>c</sup>            | .. <sup>c</sup>            | .. <sup>c</sup>             | .. <sup>c</sup>           | .. <sup>c</sup>            | -419.3          | -83.4           | 586.4           | 135.6           | -45.6                      |
| Pays-Bas                              | 2 045.0                    | 828.4                      | 734.9                       | 12 960.7                  | 11 481.8                   | 477.8           | 11 107.8        | 1 774.3         | 6 314.3         | 840.6                      |
| Nouvelle-Zélande                      | -51.1                      | 69.1                       | .. <sup>c</sup>             | 46.6                      | -2.7                       | 20.8            | -16.2           | -25.6           | -11.6           | -28.7                      |
| Norvège                               | -6 162.2                   | 2 199.3                    | 498.2                       | -708.4                    | -428.0                     | 220.4           | -628.1          | 3 226.8         | 3 188.8         | 727.6                      |
| Pologne                               | -239.2                     | .. <sup>c</sup>            | .. <sup>c</sup>             | 541.8                     | .. <sup>c</sup>            | 1 360.8         | -88.2           | -106.0          | 490.1           | -638.8                     |
| Portugal                              | .. <sup>c</sup>            | .. <sup>c</sup>            | -6.8                        | -2.2                      | -6.2                       | 56.1            | 67.3            | 264.2           | -101.5          | 25.0                       |
| République slovaque                   | .. <sup>c</sup>            | .. <sup>c</sup>            | -14.0                       | -6.3                      | -13.9                      | 107.6           | -12.0           | -92.9           | 3.1             | 24.2                       |
| Slovénie                              | -1.7                       | -0.8                       | -0.8                        | -0.9                      | -2.1                       | 9.9             | 16.1            | -1.8            | 36.7            | 0.4                        |
| Espagne                               | .. <sup>c</sup>            | .. <sup>c</sup>            | -113.8                      | -208.6                    | .. <sup>c</sup>            | 900.6           | -800.2          | -64.0           | -1 159.5        | 223.8                      |
| Suède                                 | ..                         | ..                         | ..                          | ..                        | ..                         | ..              | ..              | ..              | ..              | ..                         |
| Suisse                                | 3 003.0                    | -896.9                     | 1 521.5                     | 2 566.0                   | -647.8                     | 1 814.9         | 1 823.6         | 6.5             | 601.4           | -119.1                     |
| Turquie                               | 5.0                        | -4.8                       | -17.6                       | -11.3                     | .. <sup>c</sup>            | 547.5           | 270.2           | 194.0           | 312.7           | 288.2                      |
| Royaume-Uni                           | 4 786.3                    | -144.0                     | -409.6                      | -56.6                     | -2 037.1                   | 2 805.7         | 3 073.4         | -2 888.8        | 293.1           | 4 407.6                    |
| Etats-Unis                            | -4 113.2                   | -5 118.3                   | -2 774.3                    | 3 208.1                   | 12 000.6                   | 388.1           | 1 188.4         | 7 287.5         | 2 889.5         | 1 160.6                    |
| OCDE - non attribué                   | -1 722.5                   | 2 707.6                    | -2 874.9                    | 907.6                     | 1 080.5                    | 0.3             | 0.1             | 0.1             | -0.3            | 2 016.8                    |
| <b>Europe</b>                         | <b>39 650.0</b>            | <b>13 954.4</b>            | <b>1 289.4</b>              | <b>6 382.1</b>            | <b>-3 736.9</b>            | <b>29 898.1</b> | <b>22 124.5</b> | <b>8 850.8</b>  | <b>19 849.0</b> | <b>12 065.9</b>            |
| <b>Europe (hors pays de l'OCDE)</b>   | <b>-71.9<sup>w</sup></b>   | <b>1 883.2<sup>w</sup></b> | <b>-2 929.7<sup>w</sup></b> | <b>-3 372.3</b>           | <b>989.5<sup>w</sup></b>   | <b>10 025.5</b> | <b>6 291.9</b>  | <b>4 438.6</b>  | <b>2 883.5</b>  | <b>2 485.9</b>             |
| <i>dont :</i>                         |                            |                            |                             |                           |                            |                 |                 |                 |                 |                            |
| Bulgarie                              | -0.6                       | -0.4                       | -1.1                        | -0.3                      | -1.0                       | 1 033.3         | -104.3          | 7.5             | 2.5             | 37.1                       |
| Chypre                                | -1.2                       | 29.3                       | 187.1                       | .. <sup>c</sup>           | -88.9                      | -427.2          | -16.2           | 180.0           | 502.3           | 331.4                      |
| Roumanie                              | .. <sup>c</sup>            | -1.8                       | -3.8                        | .. <sup>c</sup>           | .. <sup>c</sup>            | 211.9           | -55.9           | -137.1          | -53.5           | 67.2                       |
| Russie                                | -391.1                     | .. <sup>c</sup>            | -424.6                      | .. <sup>c</sup>           | -111.7                     | 1 901.9         | 1 486.0         | 1 533.8         | 1 189.1         | 1 157.0                    |
| Ukraine                               | -0.3                       | -0.3                       | -0.6                        | -0.2                      | -0.4                       | 400.5           | 440.9           | 53.1            | 97.7            | 70.8                       |
| <b>Afrique</b>                        | <b>..<sup>c</sup></b>      | <b>..<sup>c</sup></b>      | <b>..<sup>c</sup></b>       | <b>..<sup>c</sup></b>     | <b>..<sup>c</sup></b>      | <b>-70.6</b>    | <b>1 093.3</b>  | <b>138.5</b>    | <b>1 128.2</b>  | <b>344.1</b>               |
| <i>dont :</i>                         |                            |                            |                             |                           |                            |                 |                 |                 |                 |                            |
| Algérie                               | -                          | -0.5                       | -                           | -                         | -0.7                       | 17.1            | -2.4            | 4.9             | 2.9             | 2.5                        |
| Egypte                                | -0.2                       | -0.1                       | -0.4                        | .. <sup>c</sup>           | -0.6                       | 23.6            | -42.9           | .. <sup>c</sup> | .. <sup>c</sup> | -16.1                      |
| Libye                                 | -                          | -0.1                       | -2.2                        | -                         | -                          | -2.6            | -2.0            | 1.1             | -0.2            | -0.9                       |
| Maroc                                 | -0.2                       | -0.3                       | -0.3                        | -0.3                      | -0.9                       | -100.8          | -29.1           | 102.2           | 136.4           | 111.4                      |
| Afrique du Sud                        | .. <sup>c</sup>            | .. <sup>c</sup>            | 3.5                         | .. <sup>c</sup>           | .. <sup>c</sup>            | 149.2           | 4.7             | -33.1           | 146.3           | 111.1                      |
| Tunisie                               | -0.2                       | -0.1                       | -0.3                        | -0.2                      | -0.3                       | 198.9           | 21.4            | .. <sup>c</sup> | 19.1            | -260.5                     |
| <b>Amérique</b>                       | <b>-1 726.5</b>            | <b>-4 063.6</b>            | <b>-3 939.9</b>             | <b>4 444.9</b>            | <b>12 063.7</b>            | <b>-729.0</b>   | <b>1 884.9</b>  | <b>8 924.3</b>  | <b>4 388.0</b>  | <b>7 016.8</b>             |
| <b>Amérique (hors pays de l'OCDE)</b> | <b>1 962.9<sup>w</sup></b> | <b>897.9<sup>w</sup></b>   | <b>-1 397.4<sup>w</sup></b> | <b>692.8<sup>w</sup></b>  | <b>1 193.2<sup>w</sup></b> | <b>198.4</b>    | <b>680.4</b>    | <b>783.5</b>    | <b>1 690.8</b>  | <b>5 946.2<sup>w</sup></b> |
| <i>dont :</i>                         |                            |                            |                             |                           |                            |                 |                 |                 |                 |                            |
| Argentine                             | .. <sup>c</sup>            | .. <sup>c</sup>            | .. <sup>c</sup>             | .. <sup>c</sup>           | .. <sup>c</sup>            | 0.8             | -12.3           | 93.1            | 132.5           | 528.4                      |
| Brésil                                | .. <sup>c</sup>            | .. <sup>c</sup>            | .. <sup>c</sup>             | -2.6                      | -7.7                       | 25.5            | 242.0           | 489.2           | 996.3           | 2 581.9                    |
| Colombie                              | .. <sup>c</sup>            | .. <sup>c</sup>            | .. <sup>c</sup>             | .. <sup>c</sup>           | .. <sup>c</sup>            | -51.1           | 54.9            | 39.2            | 28.4            | 26.7                       |
| Panama                                | -0.2                       | -0.1                       | -0.8                        | -0.2                      | -0.3                       | .. <sup>c</sup> | 2.5             | .. <sup>c</sup> | .. <sup>c</sup> | .. <sup>c</sup>            |
| Pérou                                 | -0.9                       | -0.1                       | -1.4                        | .. <sup>c</sup>           | .. <sup>c</sup>            | 34.0            | 34.8            | 22.9            | 52.9            | 35.3                       |
| Uruguay                               | .. <sup>c</sup>            | .. <sup>c</sup>            | .. <sup>c</sup>             | .. <sup>c</sup>           | .. <sup>c</sup>            | .. <sup>c</sup> | 19.1            | 13.1            | 38.0            | 18.3                       |
| Venezuela                             | .. <sup>c</sup>            | .. <sup>c</sup>            | .. <sup>c</sup>             | .. <sup>c</sup>           | .. <sup>c</sup>            | 71.7            | 53.2            | 12.5            | 44.3            | .. <sup>c</sup>            |
| <b>Asie</b>                           | <b>-694.1</b>              | <b>-691.8</b>              | <b>1 451.8</b>              | <b>444.9</b>              | <b>996.5</b>               | <b>1 055.5</b>  | <b>766.4</b>    | <b>2 295.0</b>  | <b>3 359.5</b>  | <b>2 645.1</b>             |
| <b>Asie (hors pays de l'OCDE)</b>     | <b>-28.8<sup>w</sup></b>   | <b>-89.8</b>               | <b>1 070.7<sup>w</sup></b>  | <b>-276.5<sup>w</sup></b> | <b>996.5<sup>w</sup></b>   | <b>1 178.6</b>  | <b>698.4</b>    | <b>1 610.8</b>  | <b>3 329.7</b>  | <b>2 961.1</b>             |
| <i>dont :</i>                         |                            |                            |                             |                           |                            |                 |                 |                 |                 |                            |
| Proche et moyen Orient                | ..                         | ..                         | ..                          | ..                        | ..                         | ..              | ..              | 162.1           | 72.2            | -5.9                       |
| <i>dont :</i>                         |                            |                            |                             |                           |                            |                 |                 |                 |                 |                            |
| Koweït                                | -                          | -                          | -                           | -                         | -                          | -1.1            | -1.3            | 1.5             | 1.5             | 1.6                        |
| Arabie Saoudite                       | 3.5                        | 17.5                       | 3.5                         | -1.2                      | -2.2                       | 0.9             | 1.0             | -5.0            | -15.1           | -10.2                      |
| Émirats Arabes Unis                   | -                          | -0.1                       | .. <sup>c</sup>             | .. <sup>c</sup>           | .. <sup>c</sup>            | 113.8           | -16.6           | 60.4            | 31.2            | 19.5                       |
| Iran                                  | -0.2                       | -0.3                       | -0.1                        | -                         | -0.1                       | 0.2             | -9.1            | -27.2           | -67.4           | -80.8                      |

# SUÈDE

## Tableau 1. Flux d'investissement direct étranger par pays (suite)

Millions de dollars des ÉU

|  | Entrant           |                    |                  |                       |                      | Sortant         |                 |                 |                 |                 |
|--|-------------------|--------------------|------------------|-----------------------|----------------------|-----------------|-----------------|-----------------|-----------------|-----------------|
|  | 2008              | 2009               | 2010             | 2011                  | 2012                 | 2008            | 2009            | 2010            | 2011            | 2012            |
| <i>Autre pays d'Asie</i>                     | 21.7 <sup>w</sup> | -126.4             | 1 092.4          | -272.0 <sup>w</sup>   | 1 061.0 <sup>w</sup> | 756.3           | 377.5           | 1 448.6         | 3 257.5         | 2 966.9         |
| <i>dont :</i>                                |                   |                    |                  |                       |                      |                 |                 |                 |                 |                 |
| <i>Chine</i>                                 | -38.2             | -28.6              | .. <sup>c</sup>  | 106.8                 | 101.8                | 387.3           | 447.7           | 1 105.8         | 1 567.3         | 1 405.7         |
| <i>Taipei chinois</i>                        | -5.0              | -3.5               | -10.3            | -4.2                  | -10.9                | 76.6            | -72.0           | 110.7           | 17.7            | 281.1           |
| <i>Hong Kong, Chine</i>                      | .. <sup>c</sup>   | .. <sup>c</sup>    | .. <sup>c</sup>  | -52.0                 | -60.3                | -373.5          | -101.1          | -165.3          | 53.4            | 64.0            |
| <i>Inde</i>                                  | -18.5             | -28.4              | -8.2             | -2.9                  | -7.1                 | 461.4           | 172.5           | 126.1           | 749.9           | 691.1           |
| <i>Indonesie</i>                             | -0.8              | .. <sup>c</sup>    | .. <sup>c</sup>  | .. <sup>c</sup>       | .. <sup>c</sup>      | -89.1           | 56.4            | 9.3             | 63.9            | 41.7            |
| <i>Malaisie</i>                              | -3.2              | -1.2               | -5.1             | -2.2                  | -6.6                 | 67.5            | 60.8            | 77.6            | 116.9           | 122.3           |
| <i>Philippines</i>                           | -0.5              | .. <sup>c</sup>    | -1.4             | -0.3                  | -1.5                 | 39.4            | -62.9           | 5.4             | 22.1            | 20.8            |
| <i>Singapour</i>                             | 50.6              | -22.5              | .. <sup>c</sup>  | 41.3                  | 262.4                | 94.1            | -181.6          | -8.9            | 209.0           | 137.7           |
| <i>Thaïlande</i>                             | .. <sup>c</sup>   | .. <sup>c</sup>    | .. <sup>c</sup>  | .. <sup>c</sup>       | .. <sup>c</sup>      | 25.3            | 29.0            | 31.3            | 92.4            | -16.4           |
| <b>OCEANIE ET REGIONS POLAIRES</b>           | <b>-329.7</b>     | <b>760.4</b>       | <b>465.7</b>     | <b>..<sup>c</sup></b> | <b>376.6</b>         | <b>181.6</b>    | <b>41.3</b>     | <b>-9.9</b>     | <b>364.9</b>    | <b>-275.5</b>   |
| OCEANIE ET REGIONS POLAIRES (hors pays OCDE) | -                 | 691.2 <sup>w</sup> | 1.7 <sup>w</sup> | ..                    | -0.1                 | -0.8            | -0.1            | 46.0            | 0.9             | 0.7             |
| <b>Non attribué</b>                          | <b>-44.7</b>      | <b>74.9</b>        | <b>458.3</b>     | <b>850.0</b>          | <b>-497.4</b>        | <b>-0.2</b>     | <b>-</b>        | <b>-</b>        | <b>-</b>        | <b>-0.1</b>     |
| <b>Monde</b>                                 | <b>36 854.9</b>   | <b>10 034.2</b>    | <b>-274.6</b>    | <b>12 122.0</b>       | <b>9 202.4</b>       | <b>30 335.5</b> | <b>25 910.4</b> | <b>20 198.8</b> | <b>29 089.5</b> | <b>21 796.3</b> |
| <i>dont :</i>                                |                   |                    |                  |                       |                      |                 |                 |                 |                 |                 |
| <i>Pays de l'ANASE</i>                       | 42.7              | .. <sup>c</sup>    | 4.9              | 21.3                  | 91.9                 | 129.5           | -109.8          | 69.9            | 514.0           | 280.8           |
| <i>Union européenne</i>                      | 41 379.3          | 12 156.5           | 122.2            | 4 074.1               | -3 252.2             | 20 984.7        | 16 744.8        | 1 738.1         | 13 215.2        | 9 227.5         |
| <i>Pays d'Amérique latine</i>                | .. <sup>c</sup>   | .. <sup>c</sup>    | .. <sup>c</sup>  | .. <sup>c</sup>       | .. <sup>c</sup>      | -200.2          | 510.8           | 1 239.0         | 1 564.9         | 5 847.8         |

.. Non disponible ; - Néant

1. Informations sur les données concernant Israël : <http://oe.cd/israel-disclaimer>.

c) Confidentiel

w) Exclut les données non publiées séparément

# SUÈDE

## Tableau 2. Encours des investissements directs étrangers par pays

En fin d'année

Millions de dollars des ÉU

|                                       | Entrant                   |                             |                             |                            |                            | Sortant                     |                  |                  |                  |                             |
|---------------------------------------|---------------------------|-----------------------------|-----------------------------|----------------------------|----------------------------|-----------------------------|------------------|------------------|------------------|-----------------------------|
|                                       | 2008                      | 2009                        | 2010                        | 2011                       | 2012                       | 2008                        | 2009             | 2010             | 2011             | 2012                        |
| <b>Pays membres de l'OCDE</b>         | <b>266 780.7</b>          | <b>315 397.2</b>            | <b>332 442.4</b>            | <b>332 302.3</b>           | <b>346 322.4</b>           | <b>286 070.3</b>            | <b>312 790.5</b> | <b>327 478.8</b> | <b>330 394.2</b> | <b>349 706.5</b>            |
| Australie                             | -215.6                    | -259.6                      | -417.6                      | 204.3                      | 2 692.0                    | 1 863.6                     | 2 317.1          | 3 235.7          | 3 018.7          | 2 275.7                     |
| Autriche                              | 2 101.2                   | 1 674.6                     | 1 998.2                     | 2 322.2                    | 2 282.9                    | 158.2                       | 554.3            | 35.4             | -98.6            | 1 853.8                     |
| Belgique                              | 20 075.5                  | 23 843.7                    | 27 161.5                    | 16 513.6                   | 7 165.9                    | 11 455.6                    | 21 340.9         | 21 021.5         | 20 166.4         | 21 449.0                    |
| Canada                                | 2 526.8                   | 4 228.1                     | 4 583.6                     | 5 832.0                    | 3 736.6                    | 2 441.0                     | 2 747.6          | 2 614.3          | 2 771.9          | 2 741.4                     |
| Chili                                 | ..c                       | ..c                         | ..c                         | ..c                        | ..c                        | 469.4                       | 615.1            | 756.3            | 1 244.1          | 1 572.7                     |
| République Tchèque                    | 141.7                     | 113.2                       | -17.3                       | 29.0                       | 22.6                       | 1 127.2                     | 1 312.0          | 1 540.3          | 1 486.9          | 1 739.9                     |
| Danemark                              | 20 305.5                  | 26 273.2                    | 25 237.9                    | 25 492.8                   | 25 708.6                   | 24 151.0                    | 24 441.7         | 26 024.5         | 27 016.4         | 25 988.3                    |
| Estonie                               | 116.0                     | -28.9                       | 19.6                        | 105.4                      | 31.4                       | 5 717.8                     | 5 126.3          | 4 826.9          | 4 778.6          | 5 262.9                     |
| Finlande                              | 22 655.7                  | 32 253.1                    | 31 636.4                    | 35 123.6                   | 36 490.6                   | 44 869.6                    | 45 983.9         | 43 205.8         | 42 750.4         | 38 520.0                    |
| France                                | 7 894.5                   | 9 860.5                     | 10 729.9                    | 10 123.3                   | 6 591.6                    | 9 784.7                     | 9 262.2          | 7 160.1          | 8 160.6          | 8 297.0                     |
| Allemagne                             | 22 115.8                  | 21 682.6                    | 21 038.5                    | 18 821.7                   | 18 982.3                   | 15 636.6                    | 16 569.8         | 18 384.2         | 17 485.6         | 21 536.9                    |
| Grèce                                 | ..c                       | ..c                         | ..c                         | ..c                        | ..c                        | 173.8                       | 199.9            | 184.5            | 102.9            | 137.1                       |
| Hongrie                               | -41.1                     | 14.8                        | 3.4                         | 4.5                        | -46.4                      | 637.3                       | 842.9            | 596.4            | 668.4            | 857.6                       |
| Islande                               | ..c                       | ..c                         | ..c                         | ..c                        | 183.6                      | ..c                         | 27.4             | 41.0             | 8.3              | ..c                         |
| Irlande                               | ..c                       | 321.7                       | 3 778.4                     | 3 316.7                    | 5 347.0                    | 2 119.8                     | 1 881.6          | 2 044.9          | 2 726.0          | 2 961.6                     |
| Israël <sup>1</sup>                   | ..c                       | ..c                         | ..c                         | ..c                        | 8.6                        | 377.7                       | 446.7            | 643.6            | 984.0            | 969.7                       |
| Italie                                | -28.4                     | 935.3                       | 839.1                       | 866.3                      | 1 651.4                    | 4 901.9                     | 5 359.8          | 5 040.3          | 5 042.4          | 4 673.6                     |
| Japon                                 | 2 593.9                   | 1 850.3                     | 2 720.1                     | 2 281.0                    | 1 671.9                    | 3 059.3                     | 3 155.4          | 3 818.7          | 4 414.0          | 4 458.6                     |
| Corée                                 | -19.1                     | 353.6                       | -25.8                       | -345.3                     | -401.4                     | 2 497.2                     | 3 224.2          | 3 653.6          | 2 224.0          | 2 548.4                     |
| Luxembourg                            | 39 734.3                  | 45 164.7                    | 46 056.1                    | 52 278.1                   | 50 465.4                   | 10 252.8                    | 9 043.6          | 9 707.5          | 16 224.9         | 19 274.1                    |
| Mexique                               | -102.4                    | ..c                         | ..c                         | ..c                        | ..c                        | 1 540.1                     | 1 247.6          | 1 713.6          | 1 284.9          | 1 857.6                     |
| Pays-Bas                              | 42 422.4                  | 48 462.1                    | 58 484.9                    | 64 940.8                   | 74 775.8                   | 36 205.7                    | 35 288.3         | 36 542.5         | 33 005.5         | 32 771.1                    |
| Nouvelle-Zélande                      | ..c                       | ..c                         | ..c                         | 74.8                       | 30.0                       | 217.3                       | 300.5            | 464.8            | 249.3            | 161.3                       |
| Norvège                               | 16 664.8                  | 21 509.7                    | 22 045.7                    | 19 057.5                   | 24 366.5                   | 20 531.1                    | 25 247.4         | 27 030.7         | 26 475.4         | 29 964.8                    |
| Pologne                               | -661.4                    | -941.6                      | -832.1                      | ..c                        | -6 084.3                   | 4 247.9                     | 4 183.1          | 4 409.3          | 4 410.9          | 8 197.7                     |
| Portugal                              | ..c                       | 14.6                        | 38.1                        | 35.7                       | 60.3                       | 1 241.5                     | 812.2            | 1 061.0          | 755.5            | 801.0                       |
| République slovaque                   | ..c                       | -19.8                       | 30.7                        | 32.8                       | 44.6                       | 435.5                       | 566.8            | 315.8            | 337.4            | 361.8                       |
| Slovénie                              | ..c                       | ..c                         | ..c                         | ..c                        | ..c                        | 70.4                        | 115.5            | 85.5             | 61.3             | 84.9                        |
| Espagne                               | -860.5                    | 886.8                       | 692.1                       | 1 114.6                    | 2 101.5                    | 8 187.0                     | 7 174.7          | 6 823.4          | 6 799.0          | 6 435.0                     |
| Suède                                 | ..                        | ..                          | ..                          | ..                         | ..                         | ..                          | ..               | ..               | ..               | ..                          |
| Suisse                                | 7 704.6                   | 9 419.9                     | 8 487.0                     | 8 864.5                    | 8 754.9                    | 5 686.4                     | 6 941.7          | 6 983.3          | 7 320.5          | 7 179.1                     |
| Turquie                               | 53.5                      | -62.1                       | -11.5                       | -8.7                       | -9.8                       | 1 643.6                     | 1 946.9          | 1 983.9          | 1 772.2          | 2 295.0                     |
| Royaume-Uni                           | 40 069.1                  | 44 089.7                    | 45 013.1                    | 44 994.2                   | 46 769.4                   | 26 481.4                    | 29 911.3         | 28 292.2         | 26 180.5         | 26 580.7                    |
| Etats-Unis                            | 26 441.2                  | 23 016.3                    | 21 905.5                    | 22 702.5                   | 32 012.9                   | 44 491.4                    | 50 905.5         | 62 064.2         | 60 566.4         | 65 891.8                    |
| OCDE - non attribué                   | -4 791.7                  | 711.9                       | 1 246.9                     | -2 475.4                   | 915.9                      | 31.7                        | -0.1             | -4 826.9         | -0.4             | 6.3                         |
| <b>Europe</b>                         | <b>239 957.5</b>          | <b>297 439.1</b>            | <b>313 344.2</b>            | <b>307 176.1</b>           | <b>314 639.1</b>           | <b>252 674.0</b>            | <b>270 554.4</b> | <b>271 661.9</b> | <b>273 853.3</b> | <b>285 343.0</b>            |
| <b>Europe (hors pays de l'OCDE)</b>   | <b>-389.9<sup>w</sup></b> | <b>11 942.4<sup>w</sup></b> | <b>10 914.5<sup>w</sup></b> | <b>3 147.7<sup>w</sup></b> | <b>8 983.2<sup>w</sup></b> | <b>22 745.3<sup>w</sup></b> | <b>21 661.8</b>  | <b>18 320.9</b>  | <b>20 216.1</b>  | <b>18 120.1<sup>w</sup></b> |
| <i>dont :</i>                         |                           |                             |                             |                            |                            |                             |                  |                  |                  |                             |
| Bulgarie                              | -                         | ..c                         | -                           | -                          | ..c                        | 173.4                       | 118.9            | 152.1            | 238.4            | 219.1                       |
| Chypre                                | 2 071.3                   | 3 137.1                     | 3 300.0                     | 4 356.5                    | 6 376.4                    | 625.8                       | 773.9            | 1 334.2          | 2 045.0          | 1 337.0                     |
| Roumanie                              | ..c                       | ..c                         | ..c                         | ..c                        | ..c                        | 552.4                       | 692.0            | 472.1            | 426.3            | 476.5                       |
| Russie                                | -636.3                    | 11.7                        | -333.3                      | -308.4                     | -241.5                     | 6 895.1                     | 6 352.5          | 7 103.0          | 9 218.1          | 7 433.1                     |
| Ukraine                               | ..c                       | ..c                         | -                           | -                          | ..c                        | 615.6                       | 381.5            | 578.7            | 653.8            | 694.3                       |
| <b>Afrique</b>                        | <b>-149.6</b>             | <b>-88.5</b>                | <b>-88.4</b>                | <b>463.9</b>               | <b>-86.9</b>               | <b>2 233.6</b>              | <b>2 622.6</b>   | <b>4 246.9</b>   | <b>4 369.4</b>   | <b>4 520.4</b>              |
| <i>dont :</i>                         |                           |                             |                             |                            |                            |                             |                  |                  |                  |                             |
| Algérie                               | -                         | -                           | -                           | -                          | -                          | ..c                         | ..c              | 64.9             | 69.1             | 83.3                        |
| Egypte                                | -33.3                     | -46.5                       | -64.9                       | ..c                        | -49.0                      | 229.6                       | 200.6            | 82.1             | ..c              | 468.9                       |
| Libye                                 | -                         | -                           | -                           | -                          | -                          | -                           | ..c              | ..c              | -                | -                           |
| Maroc                                 | ..c                       | -                           | -                           | -                          | ..c                        | ..c                         | ..c              | 984.5            | 1 071.9          | 1 100.2                     |
| Afrique du Sud                        | -17.7                     | -16.9                       | -139.7                      | -94.2                      | -166.8                     | 841.5                       | 754.9            | 1 189.0          | 943.1            | 1 143.6                     |
| Tunisie                               | -                         | -                           | -                           | -                          | -                          | ..c                         | ..c              | ..c              | ..c              | ..c                         |
| <b>Amérique</b>                       | <b>35 692.0</b>           | <b>31 580.2</b>             | <b>29 820.6</b>             | <b>33 219.3</b>            | <b>40 686.7</b>            | <b>52 519.6</b>             | <b>61 659.5</b>  | <b>74 382.7</b>  | <b>73 065.5</b>  | <b>80 311.2</b>             |
| <b>Amérique (hors pays de l'OCDE)</b> | <b>6 826.4</b>            | <b>4 335.9<sup>w</sup></b>  | <b>3 331.5<sup>w</sup></b>  | <b>4 684.8<sup>w</sup></b> | <b>4 937.1<sup>w</sup></b> | <b>4 047.1</b>              | <b>6 758.6</b>   | <b>7 234.3</b>   | <b>7 198.2</b>   | <b>8 247.7</b>              |
| <i>dont :</i>                         |                           |                             |                             |                            |                            |                             |                  |                  |                  |                             |
| Argentine                             | ..c                       | ..c                         | ..c                         | ..c                        | ..c                        | 291.7                       | 287.6            | 351.0            | 552.8            | 419.4                       |
| Brésil                                | 327.3                     | -52.0                       | -56.1                       | -47.5                      | -91.2                      | 1 643.3                     | 4 050.9          | 4 382.7          | 4 430.4          | 4 608.4                     |
| Colombie                              | ..c                       | ..c                         | ..c                         | ..c                        | ..c                        | 246.0                       | 273.4            | 302.1            | 333.2            | 403.4                       |
| Panama                                | ..c                       | ..c                         | ..c                         | -                          | -                          | ..c                         | ..c              | ..c              | ..c              | 25.5                        |
| Pérou                                 | -                         | -                           | -                           | -                          | ..c                        | 158.5                       | 149.1            | 168.8            | 211.4            | 547.7                       |
| Uruguay                               | ..c                       | ..c                         | ..c                         | ..c                        | ..c                        | 34.0                        | 46.8             | 60.3             | 92.3             | 104.1                       |
| Venezuela                             | ..c                       | ..c                         | ..c                         | ..c                        | ..c                        | 163.1                       | 159.3            | 215.2            | 152.2            | 234.8                       |
| <b>Asie</b>                           | <b>3 491.6</b>            | <b>3 461.0</b>              | <b>4 984.2</b>              | <b>6 421.2</b>             | <b>6 734.2</b>             | <b>13 380.6</b>             | <b>15 916.8</b>  | <b>19 497.9</b>  | <b>21 463.2</b>  | <b>22 847.5</b>             |
| <b>Asie (hors pays de l'OCDE)</b>     | <b>916.7</b>              | <b>1 257.1</b>              | <b>2 289.9<sup>w</sup></b>  | <b>4 485.6<sup>w</sup></b> | <b>5 455.1</b>             | <b>7 824.1</b>              | <b>9 537.2</b>   | <b>11 382.1</b>  | <b>13 841.2</b>  | <b>14 870.7</b>             |
| <i>dont :</i>                         |                           |                             |                             |                            |                            |                             |                  |                  |                  |                             |
| Proche et moyen Orient                | ..                        | ..                          | 256.9 <sup>w</sup>          | 135.3 <sup>w</sup>         | 108.7                      | ..                          | ..               | 744.9            | 1 095.1          | 956.6                       |
| <i>dont :</i>                         |                           |                             |                             |                            |                            |                             |                  |                  |                  |                             |
| Koweït                                | -                         | -                           | -                           | -                          | -                          | ..c                         | ..c              | ..c              | ..c              | ..c                         |
| Arabie Saoudite                       | 61.8                      | ..c                         | 270.3                       | 156.5                      | 85.9                       | 103.9                       | 65.1             | 114.5            | 151.6            | 131.2                       |
| Émirats Arabes Unis                   | -33.3                     | ..c                         | ..c                         | ..c                        | ..c                        | 83.7                        | 55.6             | 67.9             | 188.2            | 126.2                       |
| Iran                                  | -                         | -                           | -                           | ..c                        | -                          | ..c                         | ..c              | 5.7              | ..c              | ..c                         |

# SUÈDE

## Tableau 2. Encours des investissements directs étrangers par pays (suite)

En fin d'année

Millions de dollars des ÉU

|  | Entrant            |                    |                   |                  |                  | Sortant          |                  |                  |                  |                  |
|--|--------------------|--------------------|-------------------|------------------|------------------|------------------|------------------|------------------|------------------|------------------|
|  | 2008               | 2009               | 2010              | 2011             | 2012             | 2008             | 2009             | 2010             | 2011             | 2012             |
| <i>Autre pays d'Asie</i>                     | 684.7              | 662.6              | 2 032.8           | 4 350.2          | 5 346.4          | 6 724.7          | 8 330.7          | 10 637.3         | 12 746.2         | 13 914.1         |
| <i>dont :</i>                                |                    |                    |                   |                  |                  |                  |                  |                  |                  |                  |
| <i>Chine</i>                                 | 63.6               | 51.0               | 1 367.3           | .. <sup>c</sup>  | 4 683.1          | 2 953.5          | 4 221.6          | 5 421.8          | 7 334.8          | 7 767.4          |
| <i>Taipei chinois</i>                        | 17.4               | 32.0               | 30.9              | 23.7             | 27.1             | 152.2            | 105.9            | 433.1            | 166.0            | 373.5            |
| <i>Hong Kong, Chine</i>                      | 74.8               | 62.4               | 17.6              | 320.0            | 145.9            | 242.3            | 402.0            | 628.7            | 643.7            | 747.5            |
| <i>Inde</i>                                  | -23.8              | -14.8              | -53.6             | -73.5            | -12.9            | 1 384.6          | 1 741.2          | 1 890.0          | 1 975.6          | 2 025.7          |
| <i>Indonesie</i>                             | -                  | .. <sup>c</sup>    | -                 | -                | .. <sup>c</sup>  | 173.2            | 291.8            | 379.0            | 348.0            | 410.8            |
| <i>Malaisie</i>                              | .. <sup>c</sup>    | .. <sup>c</sup>    | -                 | -                | .. <sup>c</sup>  | 894.2            | 1 038.9          | 1 093.7          | 980.0            | 1 059.8          |
| <i>Philippines</i>                           | -                  | -                  | -                 | -                | .. <sup>c</sup>  | 96.9             | 87.1             | 100.1            | 96.0             | 79.6             |
| <i>Singapour</i>                             | .. <sup>c</sup>    | .. <sup>c</sup>    | 671.6             | 653.7            | 667.1            | 15.4             | -180.8           | 39.0             | 116.3            | 453.7            |
| <i>Thaïlande</i>                             | .. <sup>c</sup>    | .. <sup>c</sup>    | .. <sup>c</sup>   | -145.3           | .. <sup>c</sup>  | 254.5            | 316.5            | 435.2            | 683.6            | 349.3            |
| <b>OCEANIE ET REGIONS POLAIRES</b>           | <b>-257.0</b>      | <b>-283.4</b>      | <b>-394.6</b>     | <b>279.2</b>     | <b>2 721.9</b>   | <b>2 086.1</b>   | <b>2 622.6</b>   | <b>3 706.0</b>   | <b>3 274.1</b>   | <b>2 437.0</b>   |
| OCEANIE ET REGIONS POLAIRES (hors pays OCDE) | -41.5 <sup>w</sup> | -23.7 <sup>w</sup> | 23.0 <sup>w</sup> | 0.1              | -0.2             | 5.2              | 4.9              | 5.5              | 6.1              | -                |
| <b>Non attribué</b>                          | <b>-</b>           | <b>-0.1</b>        | <b>-</b>          | <b>-</b>         | <b>0.2</b>       | <b>-</b>         | <b>0.1</b>       | <b>-</b>         | <b>-</b>         | <b>-</b>         |
| <b>Monde</b>                                 | <b>278 734.5</b>   | <b>332 108.2</b>   | <b>347 666.0</b>  | <b>347 559.8</b> | <b>364 695.1</b> | <b>322 894.0</b> | <b>353 376.0</b> | <b>373 495.4</b> | <b>376 025.6</b> | <b>395 459.1</b> |
| <i>dont :</i>                                |                    |                    |                   |                  |                  |                  |                  |                  |                  |                  |
| <i>Pays de l'ANASE</i>                       | .. <sup>c</sup>    | .. <sup>c</sup>    | 670.9             | 508.3            | 503.2            | 1 431.8          | 1 542.8          | 2 009.6          | 2 200.4          | 2 383.1          |
| <i>Union européenne</i>                      | 212 760.3          | 260 869.3          | 278 550.4         | 276 675.5        | 278 961.4        | 215 810.2        | 227 621.7        | 225 897.6        | 226 594.0        | 235 900.2        |
| <i>Pays d'Amérique latine</i>                | .. <sup>c</sup>    | .. <sup>c</sup>    | .. <sup>c</sup>   | .. <sup>c</sup>  | .. <sup>c</sup>  | 4 957.8          | 7 433.2          | 8 923.6          | 9 261.2          | 10 572.9         |

.. Non disponible ; - Néant

1. Informations sur les données concernant Israël : <http://oe.cd/israel-disclaimer>.

c) Confidentiel

w) Exclut les données non publiées séparément

# SUÈDE

## Tableau 3. Investissement direct étranger : flux par secteur industriel

Millions de dollars des ÉU

|  | Entrant         |                       |                 |                 |                 | Sortant               |                 |                 |                       |                       |
|--|-----------------|-----------------------|-----------------|-----------------|-----------------|-----------------------|-----------------|-----------------|-----------------------|-----------------------|
|  | 2008            | 2009                  | 2010            | 2011            | 2012            | 2008                  | 2009            | 2010            | 2011                  | 2012                  |
| <b>Secteur primaire</b>  | -w              | -w                    | -               | -               | -w              | -103.8 <sup>w</sup>   | 691.5           | -w              | -w                    | -w                    |
| Agriculture et pêche   | -               | -                     | -               | -               | -               | .. <sup>c</sup>       | -               | -               | -                     | -                     |
| Mines et exploitation  | .. <sup>c</sup> | .. <sup>c</sup>       | -               | -               | .. <sup>c</sup> | -103.8                | 691.5           | .. <sup>c</sup> | .. <sup>c</sup>       | .. <sup>c</sup>       |
| <i>dont : Activités d'extraction</i>   | .. <sup>c</sup> | -                     | -               | -               | -               | .. <sup>c</sup>       | .. <sup>c</sup> | .. <sup>c</sup> | .. <sup>c</sup>       | .. <sup>c</sup>       |
| <b>Manufacture</b>   | <b>17 055.0</b> | <b>4 283.5</b>        | <b>-3 964.2</b> | <b>11 541.7</b> | <b>7 085.5</b>  | <b>13 024.4</b>       | <b>7 489.6</b>  | <b>51.0</b>     | <b>15 729.4</b>       | <b>13 052.7</b>       |
| <i>dont :</i>  |                 |                       |                 |                 |                 |                       |                 |                 |                       |                       |
| Produits alimentaires  | 8 198.1         | .. <sup>c</sup>       | -26.8           | 2 535.0         | 119.5           | -400.3                | .. <sup>c</sup> | .. <sup>c</sup> | .. <sup>c</sup>       | 1 563.2               |
| Textile et bois, édition et imprimerie   | 225.7           | .. <sup>c</sup>       | 1 336.1         | 1 402.0         | .. <sup>c</sup> | 924.1                 | 4 329.2         | 810.8           | 103.2                 | 544.0                 |
| Pétrole, produits chimiques, caoutchouc et mat. plastiques                         | -873.3          | 594.7                 | 147.8           | -1 657.5        | 867.9           | 6 330.2               | 2 778.4         | -761.1          | 816.4                 | 439.7                 |
| Produits métallurgiques et mécaniques  | 3 558.4         | -60.5                 | -348.6          | 823.0           | -1 626.7        | 4 310.4               | -318.0          | 3 343.9         | 6 575.0               | -200.0                |
| Machines de bureau, ordinateurs, radio, téléviseurs et équipement de communication | .. <sup>c</sup> | 38.5                  | .. <sup>c</sup> | .. <sup>c</sup> | .. <sup>c</sup> | -2 170.4              | .. <sup>c</sup> | .. <sup>c</sup> | .. <sup>c</sup>       | .. <sup>c</sup>       |
| Automobiles et autres équipements de transport                                     | 7 392.9         | .. <sup>c</sup>       | -5 516.7        | 7 899.4         | 7 305.5         | 6 175.8               | -590.0          | -3 287.4        | 8 023.0               | 10 672.5              |
| <b>Electricité, gaz et eau</b>   | <b>4 854.2</b>  | <b>-159.5</b>         | <b>691.4</b>    | <b>-3 985.7</b> | <b>24.1</b>     | <b>4 971.8</b>        | <b>13 568.4</b> | <b>806.3</b>    | <b>..<sup>c</sup></b> | <b>..<sup>c</sup></b> |
| <b>Construction</b>  | <b>315.0</b>    | <b>..<sup>c</sup></b> | <b>57.8</b>     | <b>1 024.4</b>  | <b>148.2</b>    | <b>84.1</b>           | <b>-470.8</b>   | <b>243.3</b>    | <b>-98.1</b>          | <b>..<sup>c</sup></b> |
| <b>Services</b>  | <b>12 845.4</b> | <b>3 981.6</b>        | <b>101.3</b>    | <b>1 256.6</b>  | <b>1 005.6</b>  | <b>1 237.7</b>        | <b>986.9</b>    | <b>6 396.3</b>  | <b>2 716.6</b>        | <b>1 554.3</b>        |
| Commerce et réparation   | 1 352.4         | 2 194.7               | -800.4          | 3 702.6         | 1 541.4         | 1 556.5               | -2 257.4        | 774.7           | 1 586.7               | 2 040.3               |
| Automobiles et motocycles  | -7.3            | -78.3                 | .. <sup>c</sup> | .. <sup>c</sup> | .. <sup>c</sup> | .. <sup>c</sup>       | .. <sup>c</sup> | .. <sup>c</sup> | -                     | .. <sup>c</sup>       |
| Commerce de gros (sauf automobiles et motocycles)                                  | 696.1           | 2 193.9               | -975.8          | 3 899.0         | 1 465.7         | 585.9                 | 517.1           | 903.9           | 1 596.0               | 2 038.4               |
| Commerce de détail (sauf automobiles et motocycles)                                | 663.8           | .. <sup>c</sup>       | 305.1           | -174.8          | 69.1            | 978.9                 | -2 732.1        | -107.4          | .. <sup>c</sup>       | -22.5                 |
| Hôtels et restaurants  | .. <sup>c</sup> | .. <sup>c</sup>       | .. <sup>c</sup> | .. <sup>c</sup> | .. <sup>c</sup> | .. <sup>c</sup>       | -               | -               | -                     | -                     |
| Transport, entreposage et communication  | -1 145.4        | 1 003.9               | 546.3           | 1 298.8         | -424.9          | -4 075.0              | 2 085.6         | 586.0           | 6 478.6               | 160.0                 |
| Transport et entreposage   | 498.1           | 5.0                   | 348.8           | 207.8           | 74.8            | -173.6                | -589.8          | 93.3            | 837.9                 | .. <sup>c</sup>       |
| Postes et télécommunications   | .. <sup>c</sup> | 998.8                 | 197.5           | 1 091.0         | -499.6          | -3 901.3              | 2 675.4         | 492.6           | .. <sup>c</sup>       | .. <sup>c</sup>       |
| Intermédiation financière  | 8 296.2         | 646.7                 | 701.7           | -4 425.9        | -4 099.6        | 3 213.7               | 956.2           | 2 138.6         | 170.8                 | -938.2                |
| Intermédiation financière hors assurances et caisses de retraite                   | 6 865.7         | 1 819.8               | 968.1           | 2 553.4         | 13.9            | 3 049.0               | 647.3           | 2 462.4         | 637.0                 | -1 722.6              |
| Intermédiation monétaire   | .. <sup>c</sup> | .. <sup>c</sup>       | .. <sup>c</sup> | .. <sup>c</sup> | -               | 1 272.7               | 84.8            | .. <sup>c</sup> | .. <sup>c</sup>       | .. <sup>c</sup>       |
| Autres intermédiations financières   | 6 101.7         | -445.8                | 777.6           | 2 213.5         | 13.9            | 1 776.3               | 562.5           | 1 033.1         | 2 060.9               | -863.9                |
| <i>dont : Sociétés holding financières</i>   | 28.3            | -                     | .. <sup>c</sup> | 2 769.5         | -241.4          | -                     | -               | -               | .. <sup>c</sup>       | -                     |
| Assurances et fonds de pension   | -827.8          | 782.0                 | 338.8           | .. <sup>c</sup> | -3 429.3        | -174.3                | 298.6           | 203.1           | -466.2                | 300.0                 |
| Activités annexes à l'intermédiation financière                                    | 2 258.3         | -1 955.2              | .. <sup>c</sup> | .. <sup>c</sup> | -684.1          | .. <sup>c</sup>       | .. <sup>c</sup> | -526.8          | -                     | .. <sup>c</sup>       |
| Activités d'entreprise et immobilier   | 4 159.8         | 890.6                 | 374.6           | 1 230.6         | 3 978.1         | 996.2                 | 203.8           | 2 830.1         | -4 406.7              | 247.2                 |
| <i>dont : Immobilier</i>   | 836.6           | 365.0                 | -519.3          | -686.1          | 2 039.1         | 687.7                 | .. <sup>c</sup> | 2 404.4         | 534.4                 | 997.2                 |
| Autres services  | 161.4           | -777.5                | .. <sup>c</sup> | .. <sup>c</sup> | .. <sup>c</sup> | -371.7                | -1.3            | 66.8            | -1 112.6              | 45.1                  |
| <b>Investment non attribué</b>   | <b>1 036.8</b>  | <b>1 578.9</b>        | <b>2 472.8</b>  | <b>1 752.5</b>  | <b>731.1</b>    | <b>11 121.3</b>       | <b>3 499.2</b>  | <b>12 483.5</b> | <b>10 387.2</b>       | <b>6 929.8</b>        |
| <b>Achats et ventes privés d'immobilier</b>  | <b>748.5</b>    | <b>349.8</b>          | <b>366.4</b>    | <b>532.6</b>    | <b>207.9</b>    | <b>..<sup>c</sup></b> | <b>145.6</b>    | <b>218.5</b>    | <b>354.4</b>          | <b>259.4</b>          |
| <b>Total</b>   | <b>36 854.9</b> | <b>10 034.2</b>       | <b>-274.6</b>   | <b>12 122.0</b> | <b>9 202.4</b>  | <b>30 335.5</b>       | <b>25 910.4</b> | <b>20 198.8</b> | <b>29 089.5</b>       | <b>21 796.3</b>       |

.. Non disponible ; - Néant

c) Confidentiel

w) Exclut les données non publiées séparément

# SUÈDE

**Tableau 4. Encours des investissements directs étrangers par secteur industriel**  
En fin d'année

Millions de dollars des ÉU

|  | Entrant          |                  |                       |                          |                  | Sortant                    |                            |                       |                       |                       |
|--|------------------|------------------|-----------------------|--------------------------|------------------|----------------------------|----------------------------|-----------------------|-----------------------|-----------------------|
|  | 2008             | 2009             | 2010                  | 2011                     | 2012             | 2008                       | 2009                       | 2010                  | 2011                  | 2012                  |
| <b>Secteur primaire</b>  | <b>1 727.4</b>   | <b>1 252.4</b>   | <b>..<sup>c</sup></b> | <b>147.1<sup>w</sup></b> | <b>4 446.5</b>   | <b>3 355.8<sup>w</sup></b> | <b>3 672.5<sup>w</sup></b> | <b>5 382.1</b>        | <b>4 444.8</b>        | <b>3 679.4</b>        |
| Agriculture et pêche   | -                | -                | .. <sup>c</sup>       | 147.1                    | 116.7            | .. <sup>c</sup>            | .. <sup>c</sup>            | 626.7                 | 1 009.9               | 578.9                 |
| Mines et exploitation  | 1 727.4          | 1 252.4          | .. <sup>c</sup>       | .. <sup>c</sup>          | 4 329.8          | 3 355.8                    | 3 672.5                    | 4 755.4               | 3 434.9               | 3 100.6               |
| <i>dont : Activités d'extraction</i>   | .. <sup>c</sup>  | .. <sup>c</sup>  | .. <sup>c</sup>       | .. <sup>c</sup>          | .. <sup>c</sup>  | .. <sup>c</sup>            | .. <sup>c</sup>            | .. <sup>c</sup>       | .. <sup>c</sup>       | .. <sup>c</sup>       |
| <b>Manufacture</b>   | <b>131 521.9</b> | <b>151 113.7</b> | <b>156 829.0</b>      | <b>160 742.1</b>         | <b>168 031.8</b> | <b>160 379.0</b>           | <b>176 218.8</b>           | <b>180 954.0</b>      | <b>183 350.8</b>      | <b>189 110.5</b>      |
| <i>dont :</i>  |                  |                  |                       |                          |                  |                            |                            |                       |                       |                       |
| Produits alimentaires  | 25 549.6         | 27 478.0         | 28 527.3              | 30 347.3                 | 30 839.6         | 5 108.2                    | 6 162.4                    | 6 964.3               | 5 366.2               | 5 339.6               |
| Textile et bois, édition et imprimerie   | 15 680.3         | 23 002.2         | 24 244.0              | 22 473.4                 | 22 797.8         | 13 714.3                   | 19 022.3                   | 18 402.5              | 17 569.6              | 14 181.0              |
| Pétrole, produits chimiques, caoutchouc et mat. plastiques                         | 54 084.0         | 59 986.5         | 62 791.5              | 60 419.5                 | 66 583.8         | 43 423.6                   | 48 587.4                   | 46 590.0              | 47 374.2              | 47 333.2              |
| Produits métallurgiques et mécaniques  | 9 597.4          | 10 635.9         | 10 205.2              | 12 248.6                 | 11 654.4         | 26 044.4                   | 27 691.4                   | 32 019.6              | 34 911.3              | 37 480.0              |
| Machines de bureau, ordinateurs, radio, téléviseurs et équipement de communication | 437.4            | 561.4            | 498.2                 | 933.1                    | 1 052.0          | .. <sup>c</sup>            | .. <sup>c</sup>            | .. <sup>c</sup>       | .. <sup>c</sup>       | .. <sup>c</sup>       |
| Automobiles et autres équipements de transport                                     | 10 498.2         | 10 823.8         | 12 887.0              | 15 038.6                 | 14 050.3         | 32 002.8                   | 28 042.8                   | 27 333.0              | 29 986.9              | 33 163.7              |
| <b>Électricité, gaz et eau</b>   | <b>28 443.6</b>  | <b>32 121.8</b>  | <b>33 736.3</b>       | <b>28 507.5</b>          | <b>31 766.9</b>  | <b>9 320.6</b>             | <b>13 657.4</b>            | <b>..<sup>c</sup></b> | <b>..<sup>c</sup></b> | <b>..<sup>c</sup></b> |
| <b>Construction</b>  | <b>1 739.6</b>   | <b>1 936.8</b>   | <b>2 645.2</b>        | <b>5 809.8</b>           | <b>3 419.0</b>   | <b>4 802.9</b>             | <b>3 707.3</b>             | <b>3 951.9</b>        | <b>4 411.1</b>        | <b>5 379.6</b>        |
| <b>Services</b>  | <b>110 801.2</b> | <b>140 922.1</b> | <b>145 741.0</b>      | <b>138 525.5</b>         | <b>144 982.6</b> | <b>140 861.7</b>           | <b>151 502.0</b>           | <b>159 429.3</b>      | <b>162 135.0</b>      | <b>175 097.2</b>      |
| Commerce et réparation   | 21 000.2         | 27 915.3         | 28 001.9              | 32 394.9                 | 34 808.0         | 21 291.9                   | 26 023.5                   | 30 630.4              | 29 695.4              | 28 427.1              |
| Automobiles et motocycles  | 2 577.5          | 2 873.5          | 3 286.0               | 4 290.0                  | 3 140.7          | .. <sup>c</sup>            | 2 524.4                    | 3 193.0               | .. <sup>c</sup>       | 2 504.6               |
| Commerce de gros (sauf automobiles et motocycles)                                  | 15 030.9         | 20 587.2         | 18 923.3              | 23 606.4                 | 26 414.5         | 15 146.5                   | 17 905.8                   | 21 200.7              | 20 555.1              | 17 827.3              |
| Commerce de détail (sauf automobiles et motocycles)                                | 3 391.9          | 4 454.4          | 5 792.7               | 4 498.6                  | 5 252.8          | 4 314.2                    | 5 593.3                    | 6 236.9               | 6 294.9               | 8 095.2               |
| Hôtels et restaurants  | 1 105.3          | 1 000.5          | 1 398.4               | 915.9                    | 939.1            | 625.7                      | .. <sup>c</sup>            | .. <sup>c</sup>       | 697.4                 | .. <sup>c</sup>       |
| Transport, entreposage et communication  | 11 208.2         | 14 101.9         | 14 326.0              | 15 442.7                 | 13 887.9         | 21 734.1                   | 19 447.3                   | 18 710.0              | 24 379.7              | 27 565.8              |
| Transport et entreposage   | 5 250.2          | 5 945.9          | 7 803.9               | 9 648.5                  | 8 904.8          | 5 809.3                    | 5 396.2                    | 4 919.7               | 5 811.4               | 7 337.3               |
| Postes et télécommunications   | 5 958.0          | 8 156.1          | 6 521.9               | 5 794.3                  | 4 983.1          | .. <sup>c</sup>            | .. <sup>c</sup>            | .. <sup>c</sup>       | .. <sup>c</sup>       | .. <sup>c</sup>       |
| Intermédiation financière  | 42 987.0         | 56 019.5         | 55 455.1              | 49 837.4                 | 50 970.8         | 66 909.2                   | 71 108.0                   | 74 696.7              | 73 290.0              | 80 437.0              |
| Intermédiation financière hors assurances et caisses de retraite                   | 24 895.2         | 36 065.7         | 35 223.0              | 34 466.0                 | 35 657.4         | 57 183.1                   | 59 071.2                   | 61 266.1              | 62 441.8              | 63 950.5              |
| Intermédiation monétaire   | .. <sup>c</sup>  | .. <sup>c</sup>  | .. <sup>c</sup>       | .. <sup>c</sup>          | 9 962.2          | 43 064.4                   | .. <sup>c</sup>            | .. <sup>c</sup>       | 42 894.4              | 39 873.5              |
| Autres intermédiations financières   | 21 420.4         | 28 706.8         | 27 789.7              | 26 300.3                 | 25 695.3         | 14 118.7                   | 17 488.5                   | 19 147.3              | 19 547.4              | 24 077.0              |
| <i>dont : Sociétés holding financières</i>   | .. <sup>c</sup>  | 3 488.1          | 750.0                 | 1 847.7                  | 3 428.7          | -                          | .. <sup>c</sup>            | 662.5                 | 2 787.4               | 3 029.7               |
| Assurances et fonds de pension   | 6 885.2          | 9 114.4          | 10 378.7              | 9 263.7                  | 9 132.2          | 8 461.8                    | 9 078.9                    | 8 911.5               | 8 511.5               | 11 234.5              |
| Activités annexes à l'intermédiation financière                                    | 11 206.5         | 10 839.5         | 9 853.4               | 6 107.7                  | 6 181.1          | 1 264.4                    | 2 958.0                    | 4 519.3               | 2 336.4               | 5 252.0               |
| Activités d'entreprise et immobilier   | 32 215.4         | 37 181.3         | 43 468.4              | 37 741.4                 | 41 062.3         | 25 764.5                   | 32 185.1                   | 32 109.4              | 31 663.3              | 31 427.9              |
| <i>dont : Immobilier</i>   | 12 971.4         | 14 926.8         | 17 912.4              | 14 497.5                 | 16 038.4         | 6 738.0                    | 6 937.9                    | 7 317.6               | 5 932.0               | 6 691.1               |
| Autres services  | 2 285.2          | 4 703.7          | 3 091.3               | 2 193.4                  | 3 314.4          | 4 536.3                    | 1 542.3                    | 2 473.9               | 2 409.3               | 6 576.6               |
| <b>Investment non attribué</b>   | <b>-</b>         | <b>-</b>         | <b>3 723.1</b>        | <b>8 095.5</b>           | <b>6 337.2</b>   | <b>257.8</b>               | <b>411.8</b>               | <b>19 430.9</b>       | <b>17 100.5</b>       | <b>17 425.0</b>       |
| <b>Achats et ventes privés d'immobilier</b>  | <b>4 500.7</b>   | <b>4 761.3</b>   | <b>4 991.3</b>        | <b>5 732.2</b>           | <b>5 711.1</b>   | <b>3 916.2</b>             | <b>4 206.2</b>             | <b>4 347.2</b>        | <b>4 583.4</b>        | <b>4 767.4</b>        |
| <b>Total</b>   | <b>278 734.5</b> | <b>332 108.2</b> | <b>347 666.0</b>      | <b>347 559.8</b>         | <b>364 695.1</b> | <b>322 894.0</b>           | <b>353 376.0</b>           | <b>373 495.4</b>      | <b>376 025.6</b>      | <b>395 459.1</b>      |

.. Non disponible ; - Néant

c) Confidentiel

w) Exclut les données non publiées séparément

# SUISSE

## Tableau 1. Flux d'investissement direct étranger par pays

Millions de dollars des ÉU

|                                       | Entrant                    |                              |                            |                             |                             | Sortant                     |                             |                           |                          |                           |
|---------------------------------------|----------------------------|------------------------------|----------------------------|-----------------------------|-----------------------------|-----------------------------|-----------------------------|---------------------------|--------------------------|---------------------------|
|                                       | 2008                       | 2009                         | 2010                       | 2011                        | 2012                        | 2008                        | 2009                        | 2010                      | 2011                     | 2012                      |
| <b>Pays membres de l'OCDE</b>         | <b>11 035.8</b>            | <b>38 160.5</b>              | <b>14 323.1</b>            | <b>7 075.9</b>              | <b>30 251.9</b>             | <b>43 054.6</b>             | <b>20 453.6</b>             | <b>55 781.1</b>           | <b>27 211.3</b>          | <b>24 438.8</b>           |
| Australie                             | .. <sup>c</sup>            | .. <sup>c</sup>              | .. <sup>c</sup>            | .. <sup>c</sup>             | .. <sup>c</sup>             | 2 648.9                     | -111.5                      | -622.9                    | 5 093.8                  | -5 198.1                  |
| Autriche                              | 6 889.3                    | 6 566.6                      | 1 577.5                    | 2 637.8                     | -1 171.6                    | -2 550.1                    | 646.8                       | -284.3                    | 260.9                    | 532.2                     |
| Belgique                              | -2 112.2                   | -3 138.1                     | 1 384.8                    | 136.1                       | -2 632.8                    | 269.3                       | -1 465.7                    | 1 321.3                   | 4 591.3                  | 1 889.3                   |
| Canada                                | -609.5                     | -115.1                       | -27.0                      | -53.9                       | -106.2                      | -2 484.6                    | 3 057.9                     | -956.5                    | 468.5                    | 3 799.5                   |
| Chili                                 | .. <sup>c</sup>            | .. <sup>c</sup>              | .. <sup>c</sup>            | .. <sup>c</sup>             | .. <sup>c</sup>             | 403.7                       | 159.7                       | 195.6                     | 406.8                    | 181.2                     |
| République tchèque                    | .. <sup>c</sup>            | .. <sup>c</sup>              | .. <sup>c</sup>            | .. <sup>c</sup>             | .. <sup>c</sup>             | 114.1                       | 207.8                       | 157.5                     | 15.1                     | 48.7                      |
| Danemark                              | 471.4                      | -363.6                       | -4 437.8                   | -1 339.3                    | -1 688.4                    | -777.2                      | -20.9                       | 6.5                       | 258.3                    | 166.8                     |
| Estonie                               | .. <sup>c</sup>            | .. <sup>c</sup>              | .. <sup>c</sup>            | .. <sup>c</sup>             | .. <sup>c</sup>             | .. <sup>c</sup>             | .. <sup>c</sup>             | .. <sup>c</sup>           | .. <sup>c</sup>          | .. <sup>c</sup>           |
| Finlande                              | .. <sup>c</sup>            | .. <sup>c</sup>              | .. <sup>c</sup>            | .. <sup>c</sup>             | .. <sup>c</sup>             | 612.4                       | 398.7                       | 131.5                     | 389.6                    | -281.0                    |
| France                                | -2 698.9                   | 3 463.1                      | 3 509.4                    | -5 200.5                    | 3 047.0                     | 2 845.5                     | -62.5                       | 4 160.6                   | 2 406.1                  | -4 967.2                  |
| Allemagne                             | 166.0                      | 1 207.0                      | -3 230.1                   | 1 464.4                     | -428.4                      | 4 976.4                     | 4 030.6                     | 3 041.1                   | 7 462.6                  | -4 296.1                  |
| Grèce                                 | .. <sup>c</sup>            | .. <sup>c</sup>              | .. <sup>c</sup>            | .. <sup>c</sup>             | .. <sup>c</sup>             | 620.2                       | -719.2                      | -506.4                    | -782.0                   | 128.7                     |
| Hongrie                               | .. <sup>c</sup>            | .. <sup>c</sup>              | .. <sup>c</sup>            | .. <sup>c</sup>             | .. <sup>c</sup>             | 174.1                       | -232.7                      | 7 888.9                   | -6 436.6                 | 1 085.3                   |
| Islande                               | .. <sup>c</sup>            | .. <sup>c</sup>              | .. <sup>c</sup>            | .. <sup>c</sup>             | .. <sup>c</sup>             | .. <sup>c</sup>             | .. <sup>c</sup>             | .. <sup>c</sup>           | .. <sup>c</sup>          | .. <sup>c</sup>           |
| Irlande                               | .. <sup>c</sup>            | .. <sup>c</sup>              | .. <sup>c</sup>            | .. <sup>c</sup>             | .. <sup>c</sup>             | -3 490.2                    | 47.2                        | 2 314.9                   | -991.2                   | 580.4                     |
| Israël <sup>1</sup>                   | 31.7                       | 18.9                         | 34.5                       | 1 451.8                     | -1 392.1                    | 330.4                       | 164.0                       | 383.8                     | -71.4                    | 137.7                     |
| Italie                                | 1 099.1                    | -132.3                       | -877.5                     | -1 433.4                    | -106.7                      | 847.8                       | -643.4                      | -153.3                    | -1 126.9                 | 391.5                     |
| Japon                                 | -459.3                     | 79.8                         | 190.1                      | 2 655.5                     | 443.0                       | 1 265.6                     | 1 791.2                     | 303.8                     | 3 176.7                  | 580.6                     |
| Corée                                 | .. <sup>c</sup>            | .. <sup>c</sup>              | .. <sup>c</sup>            | .. <sup>c</sup>             | .. <sup>c</sup>             | 774.5                       | 587.0                       | 265.2                     | 1 111.0                  | 481.2                     |
| Luxembourg                            | 3 701.9                    | 21 501.9                     | 10 937.3                   | -4 997.6                    | -24 134.3                   | 13 582.9                    | -4 530.9                    | 39.4                      | -4 221.7                 | 4 848.9                   |
| Mexique                               | .. <sup>c</sup>            | .. <sup>c</sup>              | .. <sup>c</sup>            | .. <sup>c</sup>             | .. <sup>c</sup>             | 367.2                       | -528.3                      | 3 197.3                   | -331.8                   | 867.4                     |
| Pays-Bas                              | -14 836.7                  | 31 655.5                     | 4 943.1                    | 5 530.1                     | 13 759.3                    | 4 282.9                     | 5 575.6                     | 3 465.7                   | 2 559.6                  | -18 285.2                 |
| Nouvelle-Zélande                      | .. <sup>c</sup>            | .. <sup>c</sup>              | .. <sup>c</sup>            | .. <sup>c</sup>             | .. <sup>c</sup>             | 164.2                       | -7.1                        | -67.4                     | 96.5                     | -10.8                     |
| Norvège                               | .. <sup>c</sup>            | .. <sup>c</sup>              | .. <sup>c</sup>            | .. <sup>c</sup>             | .. <sup>c</sup>             | 279.9                       | 135.7                       | 111.2                     | 273.4                    | 270.7                     |
| Pologne                               | .. <sup>c</sup>            | .. <sup>c</sup>              | .. <sup>c</sup>            | .. <sup>c</sup>             | .. <sup>c</sup>             | 303.6                       | 266.6                       | -251.4                    | 450.2                    | 117.1                     |
| Portugal                              | .. <sup>c</sup>            | .. <sup>c</sup>              | .. <sup>c</sup>            | .. <sup>c</sup>             | .. <sup>c</sup>             | -40.2                       | -144.6                      | 178.6                     | 245.3                    | 42.2                      |
| République slovaque                   | .. <sup>c</sup>            | .. <sup>c</sup>              | .. <sup>c</sup>            | .. <sup>c</sup>             | .. <sup>c</sup>             | 21.6                        | 44.8                        | 20.6                      | 23.5                     | 15.2                      |
| Slovénie                              | .. <sup>c</sup>            | .. <sup>c</sup>              | .. <sup>c</sup>            | .. <sup>c</sup>             | .. <sup>c</sup>             | .. <sup>c</sup>             | .. <sup>c</sup>             | .. <sup>c</sup>           | .. <sup>c</sup>          | .. <sup>c</sup>           |
| Espagne                               | 67.8                       | -685.5                       | 1 136.4                    | -1 885.8                    | 510.6                       | -288.7                      | 1 140.3                     | 294.9                     | 1 214.6                  | -1 334.5                  |
| Suède                                 | 614.5                      | 1 405.8                      | -649.2                     | 233.8                       | -791.0                      | 2 014.0                     | 664.0                       | 1 292.2                   | 1 499.4                  | 887.0                     |
| Suisse                                | ..                         | ..                           | ..                         | ..                          | ..                          | ..                          | ..                          | ..                        | ..                       | ..                        |
| Turquie                               | .. <sup>c</sup>            | .. <sup>c</sup>              | .. <sup>c</sup>            | .. <sup>c</sup>             | .. <sup>c</sup>             | 437.6                       | 34.1                        | 35.5                      | 235.1                    | -14.5                     |
| Royaume-Uni                           | -3 642.6                   | 6 208.1                      | -450.6                     | -11 603.0                   | -1 130.3                    | -10 777.7                   | 5 391.6                     | 6 957.5                   | -2 949.9                 | 29 930.9                  |
| Etats-Unis                            | 20 076.5                   | -33 262.0                    | -1 821.5                   | 12 265.1                    | 8 205.2                     | 26 803.6                    | 4 904.7                     | 23 029.2                  | 12 672.5                 | 11 920.6                  |
| OCDE - non attribué                   | 2 308.5                    | 3 769.4                      | 2 103.8                    | 7 214.9                     | 37 868.8                    | 56.9                        | -4.2                        | -169.7                    | 211.7                    | -77.1                     |
| <b>Europe</b>                         | <b>-8 862.7</b>            | <b>73 078.4</b>              | <b>14 898.4</b>            | <b>-4 015.5</b>             | <b>10 681.7</b>             | <b>24 666.1</b>             | <b>4 535.8</b>              | <b>29 382.8</b>           | <b>6 022.7</b>           | <b>11 654.8</b>           |
| <b>Europe (hors pays de l'OCDE)</b>   | <b>1 417.7<sup>w</sup></b> | <b>5 390.0<sup>w</sup></b>   | <b>1 055.1<sup>w</sup></b> | <b>12 441.9<sup>w</sup></b> | <b>25 448.4<sup>w</sup></b> | <b>11 207.8<sup>w</sup></b> | <b>-6 228.2<sup>w</sup></b> | <b>-839.9<sup>w</sup></b> | <b>645.8<sup>w</sup></b> | <b>-101.7<sup>w</sup></b> |
| <i>dont :</i>                         |                            |                              |                            |                             |                             |                             |                             |                           |                          |                           |
| Bulgarie                              | .. <sup>c</sup>            | .. <sup>c</sup>              | .. <sup>c</sup>            | .. <sup>c</sup>             | .. <sup>c</sup>             | -8.4                        | -134.3                      | 97.8                      | 9.8                      | 27.4                      |
| Chypre                                | .. <sup>c</sup>            | .. <sup>c</sup>              | .. <sup>c</sup>            | .. <sup>c</sup>             | .. <sup>c</sup>             | .. <sup>c</sup>             | .. <sup>c</sup>             | .. <sup>c</sup>           | .. <sup>c</sup>          | .. <sup>c</sup>           |
| Roumanie                              | .. <sup>c</sup>            | .. <sup>c</sup>              | .. <sup>c</sup>            | .. <sup>c</sup>             | .. <sup>c</sup>             | 432.2                       | -115.9                      | 297.9                     | 679.4                    | 118.1                     |
| Russie                                | .. <sup>c</sup>            | .. <sup>c</sup>              | .. <sup>c</sup>            | .. <sup>c</sup>             | .. <sup>c</sup>             | 420.5                       | -684.7                      | 1 087.8                   | 2 606.5                  | 1 123.3                   |
| Ukraine                               | .. <sup>c</sup>            | .. <sup>c</sup>              | .. <sup>c</sup>            | .. <sup>c</sup>             | .. <sup>c</sup>             | 429.5                       | 320.2                       | 292.5                     | 525.6                    | 494.9                     |
| <b>Afrique</b>                        | <b>..<sup>e</sup></b>      | <b>..<sup>e</sup></b>        | <b>..<sup>e</sup></b>      | <b>..<sup>e</sup></b>       | <b>..<sup>e</sup></b>       | <b>3 503.7</b>              | <b>847.0</b>                | <b>1 551.5</b>            | <b>1 313.1</b>           | <b>-1 099.6</b>           |
| <i>dont :</i>                         |                            |                              |                            |                             |                             |                             |                             |                           |                          |                           |
| Algérie                               | .. <sup>c</sup>            | .. <sup>c</sup>              | .. <sup>c</sup>            | .. <sup>c</sup>             | .. <sup>c</sup>             | .. <sup>c</sup>             | .. <sup>c</sup>             | .. <sup>c</sup>           | .. <sup>c</sup>          | .. <sup>c</sup>           |
| Egypte                                | .. <sup>c</sup>            | .. <sup>c</sup>              | .. <sup>c</sup>            | .. <sup>c</sup>             | .. <sup>c</sup>             | 157.5                       | 47.3                        | 193.9                     | -142.3                   | -85.2                     |
| Libye                                 | .. <sup>c</sup>            | .. <sup>c</sup>              | .. <sup>c</sup>            | .. <sup>c</sup>             | .. <sup>c</sup>             | .. <sup>c</sup>             | .. <sup>c</sup>             | .. <sup>c</sup>           | .. <sup>c</sup>          | .. <sup>c</sup>           |
| Maroc                                 | .. <sup>c</sup>            | .. <sup>c</sup>              | .. <sup>c</sup>            | .. <sup>c</sup>             | .. <sup>c</sup>             | 58.1                        | 99.7                        | 55.4                      | 39.9                     | -1.6                      |
| Afrique du Sud                        | .. <sup>c</sup>            | .. <sup>c</sup>              | .. <sup>c</sup>            | .. <sup>c</sup>             | .. <sup>c</sup>             | 3 450.1                     | -225.6                      | 121.6                     | 245.4                    | 129.1                     |
| Tunisie                               | .. <sup>c</sup>            | .. <sup>c</sup>              | .. <sup>c</sup>            | .. <sup>c</sup>             | .. <sup>c</sup>             | 6.2                         | 25.9                        | 10.0                      | 41.2                     | 6.4                       |
| <b>Amérique</b>                       | <b>24 213.0</b>            | <b>-43 472.0</b>             | <b>19 367.0</b>            | <b>17 077.5</b>             | <b>7 951.3</b>              | <b>14 560.7</b>             | <b>13 716.9</b>             | <b>48 894.6</b>           | <b>16 543.7</b>          | <b>30 358.3</b>           |
| <b>Amérique (hors pays de l'OCDE)</b> | <b>4 746.0<sup>w</sup></b> | <b>-10 094.8<sup>w</sup></b> | <b>2 215.6<sup>w</sup></b> | <b>4 866.3<sup>w</sup></b>  | <b>-147.8<sup>w</sup></b>   | <b>-10 125.5</b>            | <b>6 282.6</b>              | <b>23 429.0</b>           | <b>3 327.7</b>           | <b>13 589.7</b>           |
| <i>dont :</i>                         |                            |                              |                            |                             |                             |                             |                             |                           |                          |                           |
| Argentine                             | .. <sup>c</sup>            | .. <sup>c</sup>              | .. <sup>c</sup>            | .. <sup>c</sup>             | .. <sup>c</sup>             | 177.2                       | 466.7                       | -483.8                    | 1 792.2                  | 3 692.2                   |
| Brésil                                | .. <sup>c</sup>            | .. <sup>c</sup>              | .. <sup>c</sup>            | .. <sup>c</sup>             | .. <sup>c</sup>             | 718.1                       | 141.3                       | 7 978.0                   | 1 349.0                  | 1 747.8                   |
| Colombie                              | .. <sup>c</sup>            | .. <sup>c</sup>              | .. <sup>c</sup>            | .. <sup>c</sup>             | .. <sup>c</sup>             | 48.6                        | 203.2                       | 198.1                     | -389.6                   | 197.1                     |
| Panama                                | .. <sup>c</sup>            | .. <sup>c</sup>              | .. <sup>c</sup>            | .. <sup>c</sup>             | .. <sup>c</sup>             | .. <sup>c</sup>             | .. <sup>c</sup>             | .. <sup>c</sup>           | .. <sup>c</sup>          | .. <sup>c</sup>           |
| Pérou                                 | .. <sup>c</sup>            | .. <sup>c</sup>              | .. <sup>c</sup>            | .. <sup>c</sup>             | .. <sup>c</sup>             | 330.3                       | 319.9                       | 0.6                       | 266.6                    | 36.9                      |
| Uruguay                               | .. <sup>c</sup>            | .. <sup>c</sup>              | .. <sup>c</sup>            | .. <sup>c</sup>             | .. <sup>c</sup>             | 298.0                       | -161.3                      | 188.5                     | 327.4                    | 894.8                     |
| Venezuela                             | .. <sup>c</sup>            | .. <sup>c</sup>              | .. <sup>c</sup>            | .. <sup>c</sup>             | .. <sup>c</sup>             | 290.4                       | 366.9                       | 137.9                     | 427.7                    | 356.2                     |
| <b>Asie</b>                           | <b>-297.3</b>              | <b>-62.3</b>                 | <b>873.6</b>               | <b>14 729.2</b>             | <b>-8 556.4</b>             | <b>-214.5</b>               | <b>7 549.2</b>              | <b>8 315.0</b>            | <b>18 715.5</b>          | <b>9 360.7</b>            |
| <b>Asie (hors pays de l'OCDE)</b>     | <b>162.0<sup>w</sup></b>   | <b>-142.2<sup>w</sup></b>    | <b>649.0<sup>w</sup></b>   | <b>10 621.8<sup>w</sup></b> | <b>-7 607.2<sup>w</sup></b> | <b>-2 254.6</b>             | <b>5 171.1</b>              | <b>7 362.2</b>            | <b>15 499.2</b>          | <b>8 161.1</b>            |
| <i>dont :</i>                         |                            |                              |                            |                             |                             |                             |                             |                           |                          |                           |
| Proche et moyen Orient                | ..                         | ..                           | -65.9                      | 31.1                        | -153.1                      | ..                          | ..                          | -1 020.4                  | 4 338.7                  | -1 375.9                  |
| <i>dont :</i>                         |                            |                              |                            |                             |                             |                             |                             |                           |                          |                           |
| Koweït                                | .. <sup>c</sup>            | .. <sup>c</sup>              | .. <sup>c</sup>            | .. <sup>c</sup>             | .. <sup>c</sup>             | .. <sup>c</sup>             | .. <sup>c</sup>             | .. <sup>c</sup>           | .. <sup>c</sup>          | .. <sup>c</sup>           |
| Arabie Saoudite                       | .. <sup>c</sup>            | .. <sup>c</sup>              | .. <sup>c</sup>            | .. <sup>c</sup>             | .. <sup>c</sup>             | 442.0                       | 113.8                       | -86.9                     | 338.4                    | 83.2                      |
| Émirats Arabes Unis                   | .. <sup>c</sup>            | .. <sup>c</sup>              | .. <sup>c</sup>            | .. <sup>c</sup>             | .. <sup>c</sup>             | 7 352.3                     | -744.4                      | -1 685.1                  | 4 227.1                  | -1 458.6                  |



# SUISSE

## Tableau 1. Flux d'investissement direct étranger par pays (suite)

Millions de dollars des ÉU

|  | Entrant            |                     |                    |                       |                       | Sortant         |                 |                 |                 |                 |
|--|--------------------|---------------------|--------------------|-----------------------|-----------------------|-----------------|-----------------|-----------------|-----------------|-----------------|
|  | 2008               | 2009                | 2010               | 2011                  | 2012                  | 2008            | 2009            | 2010            | 2011            | 2012            |
| <i>Iran</i>                                  | .. <sup>c</sup>    | .. <sup>c</sup>     | .. <sup>c</sup>    | .. <sup>c</sup>       | .. <sup>c</sup>       | .. <sup>c</sup> | .. <sup>c</sup> | .. <sup>c</sup> | .. <sup>c</sup> | .. <sup>c</sup> |
| <i>Autre pays d'Asie</i>                     | 157.3 <sup>w</sup> | -219.5 <sup>w</sup> | 714.9 <sup>w</sup> | 10 590.8 <sup>w</sup> | -7 454.2 <sup>w</sup> | -10 687.9       | 5 263.4         | 8 382.7         | 11 160.5        | 9 537.0         |
| <b>dont :</b>                                |                    |                     |                    |                       |                       |                 |                 |                 |                 |                 |
| <i>Chine</i>                                 | .. <sup>c</sup>    | .. <sup>c</sup>     | .. <sup>c</sup>    | .. <sup>c</sup>       | .. <sup>c</sup>       | 1 292.7         | 1 106.3         | 1 744.1         | 5 998.3         | 1 703.0         |
| <i>Taipei chinois</i>                        | .. <sup>c</sup>    | .. <sup>c</sup>     | .. <sup>c</sup>    | .. <sup>c</sup>       | .. <sup>c</sup>       | 102.8           | 112.4           | 66.6            | 345.5           | 293.0           |
| <i>Hong Kong, Chine</i>                      | .. <sup>c</sup>    | .. <sup>c</sup>     | .. <sup>c</sup>    | .. <sup>c</sup>       | .. <sup>c</sup>       | 58.1            | 760.1           | 432.7           | 513.3           | 3 525.5         |
| <i>Inde</i>                                  | .. <sup>c</sup>    | .. <sup>c</sup>     | .. <sup>c</sup>    | .. <sup>c</sup>       | .. <sup>c</sup>       | 1 113.8         | 807.6           | 1 764.1         | 792.8           | 800.1           |
| <i>Indonesie</i>                             | .. <sup>c</sup>    | .. <sup>c</sup>     | .. <sup>c</sup>    | .. <sup>c</sup>       | .. <sup>c</sup>       | 592.9           | 292.3           | 692.6           | -261.8          | 503.0           |
| <i>Malaisie</i>                              | .. <sup>c</sup>    | .. <sup>c</sup>     | .. <sup>c</sup>    | .. <sup>c</sup>       | .. <sup>c</sup>       | 87.8            | 80.5            | 134.0           | 176.6           | 1 991.8         |
| <i>Philippines</i>                           | .. <sup>c</sup>    | .. <sup>c</sup>     | .. <sup>c</sup>    | .. <sup>c</sup>       | .. <sup>c</sup>       | 10.1            | 72.5            | 260.6           | 68.1            | 1 156.8         |
| <i>Singapour</i>                             | .. <sup>c</sup>    | .. <sup>c</sup>     | .. <sup>c</sup>    | .. <sup>c</sup>       | .. <sup>c</sup>       | -15 112.9       | 1 347.9         | 2 290.5         | 2 436.0         | -328.1          |
| <i>Thaïlande</i>                             | .. <sup>c</sup>    | .. <sup>c</sup>     | .. <sup>c</sup>    | .. <sup>c</sup>       | .. <sup>c</sup>       | 4.5             | 64.5            | 329.5           | 244.1           | 393.6           |
| <b>OCEANIE ET REGIONS POLAIRES</b>           | .. <sup>c</sup>    | .. <sup>c</sup>     | .. <sup>c</sup>    | .. <sup>c</sup>       | .. <sup>c</sup>       | <b>2 796.0</b>  | <b>-221.1</b>   | <b>-684.4</b>   | <b>5 229.3</b>  | <b>-5 252.3</b> |
| OCEANIE ET REGIONS POLAIRES (hors pays OCDE) | ..                 | ..                  | ..                 | ..                    | ..                    | -17.1           | -102.5          | 5.9             | 39.0            | -43.5           |
| <b>Non attribué</b>                          | <b>84.2</b>        | <b>-598.9</b>       | <b>12.7</b>        | <b>-1 199.7</b>       | <b>158.0</b>          | <b>-</b>        | <b>0.1</b>      | <b>0.1</b>      | <b>-</b>        | <b>0.0</b>      |
| <b>Monde</b>                                 | <b>15 137.1</b>    | <b>28 945.2</b>     | <b>35 151.7</b>    | <b>26 591.4</b>       | <b>10 234.5</b>       | <b>45 312.0</b> | <b>26 427.9</b> | <b>87 459.6</b> | <b>47 824.3</b> | <b>45 021.9</b> |
| <b>dont :</b>                                |                    |                     |                    |                       |                       |                 |                 |                 |                 |                 |
| <i>Pays de l'ANASE</i>                       | .. <sup>c</sup>    | .. <sup>c</sup>     | .. <sup>c</sup>    | .. <sup>c</sup>       | .. <sup>c</sup>       | -14 245.7       | 1 868.7         | 3 735.1         | 2 759.7         | 3 798.2         |
| <i>Union européenne</i>                      | -7 790.2           | 72 357.4            | 15 959.1           | -9 244.7              | 22 431.6              | 14 949.0        | 8 964.5         | 27 522.2        | 5 734.9         | 11 259.6        |
| <i>Pays d'Amérique latine</i>                | .. <sup>c</sup>    | .. <sup>c</sup>     | .. <sup>c</sup>    | .. <sup>c</sup>       | .. <sup>c</sup>       | 1 441.5         | 1 506.2         | 11 926.0        | -335.2          | 5 569.9         |

.. Non disponible ; - Néant

1. Informations sur les données concernant Israël : <http://oe.cd/israel-disclaimer>.

c) Confidentiel

w) Exclut les données non publiées séparément

## SUISSE

**Tableau 2. Encours des investissements directs étrangers par pays**  
En fin d'année

Millions de dollars des ÉU

|                                       | Entrant                     |                             |                             |                             |                              | Sortant                     |                             |                             |                             |                             |
|---------------------------------------|-----------------------------|-----------------------------|-----------------------------|-----------------------------|------------------------------|-----------------------------|-----------------------------|-----------------------------|-----------------------------|-----------------------------|
|                                       | 2008                        | 2009                        | 2010                        | 2011                        | 2012                         | 2008                        | 2009                        | 2010                        | 2011                        | 2012                        |
| <b>Pays membres de l'OCDE</b>         | <b>423 912.7</b>            | <b>490 028.0</b>            | <b>587 539.8</b>            | <b>627 310.4</b>            | <b>680 807.5</b>             | <b>501 716.5</b>            | <b>601 372.2</b>            | <b>722 913.7</b>            | <b>799 452.9</b>            | <b>816 013.1</b>            |
| Australie                             | ..c                         | ..c                         | ..c                         | ..c                         | ..c                          | 15 547.1                    | 14 303.2                    | 19 027.7                    | 23 017.8                    | 20 036.8                    |
| Autriche                              | 63 752.1                    | 73 358.1                    | 63 895.4                    | 66 116.9                    | 68 396.6                     | 7 336.9                     | 8 326.7                     | 8 348.8                     | 10 290.4                    | 10 864.6                    |
| Belgique                              | 3 840.5                     | 3 644.1                     | 5 913.5                     | 4 967.3                     | 3 831.6                      | 11 769.6                    | 12 052.1                    | 11 478.0                    | 14 663.5                    | 14 186.6                    |
| Canada                                | 197.4                       | 79.6                        | 193.5                       | 478.4                       | 454.2                        | 27 755.7                    | 33 268.4                    | 33 919.9                    | 38 010.7                    | 41 175.8                    |
| Chili                                 | ..c                         | ..c                         | ..c                         | ..c                         | ..c                          | 1 081.0                     | 1 450.9                     | 1 509.4                     | 1 878.1                     | 3 777.6                     |
| République Tchèque                    | ..c                         | ..c                         | ..c                         | ..c                         | ..c                          | 2 867.8                     | 3 351.3                     | 4 249.7                     | 3 438.8                     | 3 581.5                     |
| Danemark                              | 11 116.0                    | 11 388.4                    | 7 647.3                     | 6 335.2                     | 4 600.9                      | 2 222.3                     | 1 984.9                     | 2 191.0                     | 2 684.0                     | 3 036.4                     |
| Estonie                               | ..c                         | ..c                         | ..c                         | ..c                         | ..c                          | ..c                         | ..c                         | ..c                         | ..c                         | ..c                         |
| Finlande                              | ..c                         | ..c                         | ..c                         | ..c                         | ..c                          | 2 724.8                     | 2 686.9                     | 2 489.8                     | 2 728.3                     | 2 489.5                     |
| France                                | 32 178.1                    | 38 237.1                    | 43 830.8                    | 37 674.6                    | 42 332.8                     | 33 466.0                    | 31 228.9                    | 36 533.5                    | 40 359.7                    | 33 351.6                    |
| Allemagne                             | 31 029.4                    | 32 592.0                    | 31 314.6                    | 31 146.2                    | 32 342.0                     | 52 164.4                    | 57 522.3                    | 61 375.6                    | 62 840.4                    | 56 140.0                    |
| Grèce                                 | ..c                         | ..c                         | ..c                         | ..c                         | ..c                          | 3 963.1                     | 3 078.9                     | 2 863.7                     | 2 122.6                     | 2 109.1                     |
| Hongrie                               | ..c                         | ..c                         | ..c                         | ..c                         | ..c                          | 1 981.6                     | 1 680.8                     | 11 738.5                    | 16 507.7                    | 17 772.1                    |
| Islande                               | ..c                         | ..c                         | ..c                         | ..c                         | ..c                          | ..c                         | ..c                         | ..c                         | ..c                         | ..c                         |
| Irlande                               | ..c                         | ..c                         | ..c                         | ..c                         | ..c                          | 6 982.3                     | 7 266.0                     | 19 840.4                    | 18 315.4                    | 22 522.0                    |
| Israël <sup>1</sup>                   | 948.8                       | 1 087.6                     | 1 372.6                     | 2 592.0                     | 1 461.4                      | 669.2                       | 784.3                       | 1 243.7                     | 1 051.0                     | 1 157.4                     |
| Italie                                | 5 491.5                     | 5 887.3                     | 5 515.8                     | 4 361.6                     | 4 399.1                      | 20 626.9                    | 21 418.7                    | 27 586.8                    | 26 761.6                    | 28 023.6                    |
| Japon                                 | 590.4                       | 611.7                       | 802.2                       | 2 585.9                     | 3 614.6                      | 13 998.6                    | 14 901.5                    | 15 261.8                    | 14 464.7                    | 14 849.5                    |
| Corée                                 | ..c                         | ..c                         | ..c                         | ..c                         | ..c                          | 3 001.7                     | 4 953.7                     | 5 927.3                     | 4 715.0                     | 5 149.8                     |
| Luxembourg                            | 62 739.2                    | 104 524.8                   | 136 082.5                   | 146 158.5                   | 146 435.4                    | 26 040.1                    | 70 350.5                    | 82 381.4                    | 109 286.2                   | 108 394.7                   |
| Mexique                               | ..c                         | ..c                         | ..c                         | ..c                         | ..c                          | 5 024.3                     | 6 182.5                     | 7 807.3                     | 7 147.1                     | 9 419.6                     |
| Pays-Bas                              | 91 962.5                    | 120 654.2                   | 164 695.8                   | 172 043.6                   | 180 128.1                    | 32 302.2                    | 39 393.2                    | 60 554.2                    | 82 898.4                    | 66 469.9                    |
| Nouvelle-Zélande                      | ..c                         | ..c                         | ..c                         | ..c                         | ..c                          | 435.8                       | 426.3                       | 541.1                       | 661.6                       | 653.7                       |
| Norvège                               | ..c                         | ..c                         | ..c                         | ..c                         | ..c                          | 3 133.8                     | 3 726.8                     | 4 452.0                     | 4 305.5                     | 5 130.8                     |
| Pologne                               | ..c                         | ..c                         | ..c                         | ..c                         | ..c                          | 4 876.9                     | 5 246.1                     | 5 902.9                     | 5 588.4                     | 6 465.5                     |
| Portugal                              | ..c                         | ..c                         | ..c                         | ..c                         | ..c                          | 3 306.0                     | 2 884.3                     | 2 394.5                     | 1 948.0                     | 1 817.1                     |
| République slovaque                   | ..c                         | ..c                         | ..c                         | ..c                         | ..c                          | 605.0                       | 603.3                       | 700.8                       | 838.5                       | 920.1                       |
| Slovénie                              | ..c                         | ..c                         | ..c                         | ..c                         | ..c                          | ..c                         | ..c                         | ..c                         | ..c                         | ..c                         |
| Espagne                               | 3 808.8                     | 3 473.3                     | 4 629.7                     | 3 599.7                     | 4 181.1                      | 14 373.0                    | 15 271.0                    | 13 802.4                    | 15 793.5                    | 16 959.2                    |
| Suède                                 | 3 216.3                     | 4 133.5                     | 3 717.2                     | 4 765.5                     | 4 212.9                      | 3 937.2                     | 2 317.7                     | 2 199.9                     | 6 024.6                     | 5 241.0                     |
| Suisse                                | ..                          | ..                          | ..                          | ..                          | ..                           | ..                          | ..                          | ..                          | ..                          | ..                          |
| Turquie                               | ..c                         | ..c                         | ..c                         | ..c                         | ..c                          | 2 993.5                     | 3 015.9                     | 2 943.3                     | 2 821.9                     | 2 869.9                     |
| Royaume-Uni                           | 9 389.7                     | 14 138.0                    | 15 647.7                    | 13 258.4                    | 13 302.1                     | 61 602.9                    | 76 383.5                    | 83 167.1                    | 58 532.4                    | 90 140.1                    |
| Etats-Unis                            | 99 716.6                    | 68 833.5                    | 76 787.4                    | 88 136.3                    | 94 660.7                     | 136 283.0                   | 157 161.6                   | 188 931.7                   | 217 983.0                   | 219 641.0                   |
| OCDE - non attribué                   | 4 884.2                     | 8 472.5                     | 25 493.9                    | 43 090.3                    | 76 453.8                     | 394.1                       | 385.2                       | 1 549.7                     | 1 774.0                     | 1 666.7                     |
| <b>Europe</b>                         | <b>325 928.5</b>            | <b>431 739.9</b>            | <b>519 440.0</b>            | <b>575 755.9</b>            | <b>615 412.3</b>             | <b>360 454.7</b>            | <b>429 186.1</b>            | <b>510 799.3</b>            | <b>550 617.9</b>            | <b>562 868.2</b>            |
| <b>Europe (hors pays de l'OCDE)</b>   | <b>7 404.4<sup>w</sup></b>  | <b>19 709.2<sup>w</sup></b> | <b>36 549.7<sup>w</sup></b> | <b>85 328.3<sup>w</sup></b> | <b>111 249.5<sup>w</sup></b> | <b>61 178.4<sup>w</sup></b> | <b>59 396.2<sup>w</sup></b> | <b>63 605.0<sup>w</sup></b> | <b>61 868.0<sup>w</sup></b> | <b>64 383.0<sup>w</sup></b> |
| <i>dont :</i>                         |                             |                             |                             |                             |                              |                             |                             |                             |                             |                             |
| Bulgarie                              | ..c                         | ..c                         | ..c                         | ..c                         | ..c                          | 510.8                       | 343.5                       | 642.9                       | 507.3                       | 782.9                       |
| Chypre                                | ..c                         | ..c                         | ..c                         | ..c                         | ..c                          | ..c                         | ..c                         | ..c                         | ..c                         | ..c                         |
| Roumanie                              | ..c                         | ..c                         | ..c                         | ..c                         | ..c                          | 2 129.7                     | 2 058.0                     | 2 426.6                     | 2 804.7                     | 3 164.9                     |
| Russie                                | ..c                         | ..c                         | ..c                         | ..c                         | ..c                          | 5 050.8                     | 6 074.1                     | 9 265.0                     | 11 716.7                    | 13 684.3                    |
| Ukraine                               | ..c                         | ..c                         | ..c                         | ..c                         | ..c                          | 684.9                       | 1 098.4                     | 1 368.1                     | 1 848.8                     | 2 320.0                     |
| <b>Afrique</b>                        | <b>..e</b>                  | <b>..e</b>                  | <b>..e</b>                  | <b>..e</b>                  | <b>..e</b>                   | <b>13 070.5</b>             | <b>9 607.1</b>              | <b>12 369.8</b>             | <b>11 187.0</b>             | <b>9 995.6</b>              |
| <i>dont :</i>                         |                             |                             |                             |                             |                              |                             |                             |                             |                             |                             |
| Algérie                               | ..c                         | ..c                         | ..c                         | ..c                         | ..c                          | ..c                         | ..c                         | ..c                         | ..c                         | ..c                         |
| Egypte                                | ..c                         | ..c                         | ..c                         | ..c                         | ..c                          | 1 576.5                     | 1 618.0                     | 2 146.6                     | 1 825.1                     | 1 928.8                     |
| Libye                                 | ..c                         | ..c                         | ..c                         | ..c                         | ..c                          | ..c                         | ..c                         | ..c                         | ..c                         | ..c                         |
| Maroc                                 | ..c                         | ..c                         | ..c                         | ..c                         | ..c                          | 416.8                       | 551.5                       | 681.1                       | 736.6                       | 676.8                       |
| Afrique du Sud                        | ..c                         | ..c                         | ..c                         | ..c                         | ..c                          | 8 364.5                     | 3 555.4                     | 4 186.6                     | 2 523.2                     | 2 483.2                     |
| Tunisie                               | ..c                         | ..c                         | ..c                         | ..c                         | ..c                          | 23.0                        | 56.0                        | 68.0                        | 107.3                       | 110.3                       |
| <b>Amérique</b>                       | <b>115 997.8</b>            | <b>63 058.8</b>             | <b>91 496.6</b>             | <b>100 676.0</b>            | <b>107 827.5</b>             | <b>271 979.1</b>            | <b>334 257.8</b>            | <b>405 559.3</b>            | <b>424 608.5</b>            | <b>458 450.5</b>            |
| <b>Amérique (hors pays de l'OCDE)</b> | <b>16 083.8<sup>w</sup></b> | <b>-5 854.2<sup>w</sup></b> | <b>14 515.8<sup>w</sup></b> | <b>12 061.3<sup>w</sup></b> | <b>12 712.5<sup>w</sup></b>  | <b>102 916.2</b>            | <b>137 645.3</b>            | <b>173 391.1</b>            | <b>159 589.6</b>            | <b>184 436.4</b>            |
| <i>dont :</i>                         |                             |                             |                             |                             |                              |                             |                             |                             |                             |                             |
| Argentine                             | ..c                         | ..c                         | ..c                         | ..c                         | ..c                          | 1 280.3                     | 1 586.5                     | 2 369.5                     | 7 664.7                     | 7 245.0                     |
| Brésil                                | ..c                         | ..c                         | ..c                         | ..c                         | ..c                          | 11 672.6                    | 15 010.0                    | 24 927.9                    | 24 683.5                    | 24 808.0                    |
| Colombie                              | ..c                         | ..c                         | ..c                         | ..c                         | ..c                          | 1 245.8                     | 1 527.2                     | 1 865.0                     | 1 505.2                     | 1 831.1                     |
| Panama                                | ..c                         | ..c                         | ..c                         | ..c                         | ..c                          | ..c                         | ..c                         | ..c                         | ..c                         | ..c                         |
| Pérou                                 | ..c                         | ..c                         | ..c                         | ..c                         | ..c                          | 415.3                       | 726.2                       | 557.8                       | 978.3                       | 1 056.1                     |
| Uruguay                               | ..c                         | ..c                         | ..c                         | ..c                         | ..c                          | 399.9                       | 396.3                       | 613.9                       | 1 004.8                     | 2 225.3                     |
| Venezuela                             | ..c                         | ..c                         | ..c                         | ..c                         | ..c                          | 1 332.8                     | 1 900.9                     | 2 128.6                     | 2 568.6                     | 3 073.0                     |
| <b>Asie</b>                           | <b>2 787.1</b>              | <b>2 684.4</b>              | <b>4 570.8</b>              | <b>15 917.2</b>             | <b>7 991.6</b>               | <b>62 165.3</b>             | <b>77 096.3</b>             | <b>94 745.2</b>             | <b>102 900.0</b>            | <b>115 360.2</b>            |
| <b>Asie (hors pays de l'OCDE)</b>     | <b>2 196.7<sup>w</sup></b>  | <b>2 072.7<sup>w</sup></b>  | <b>2 396.0<sup>w</sup></b>  | <b>10 739.4<sup>w</sup></b> | <b>2 915.6<sup>w</sup></b>   | <b>45 165.0</b>             | <b>57 241.0</b>             | <b>72 312.4</b>             | <b>82 669.4</b>             | <b>94 203.5</b>             |
| <i>dont :</i>                         |                             |                             |                             |                             |                              |                             |                             |                             |                             |                             |
| Proche et moyen Orient                | ..                          | ..                          | 505.4                       | 535.1                       | 453.4                        | ..                          | ..                          | 7 549.2                     | 10 871.8                    | 13 171.8                    |
| <i>dont :</i>                         |                             |                             |                             |                             |                              |                             |                             |                             |                             |                             |
| Koweït                                | ..c                         | ..c                         | ..c                         | ..c                         | ..c                          | ..c                         | ..c                         | ..c                         | ..c                         | ..c                         |
| Arabie Saoudite                       | ..c                         | ..c                         | ..c                         | ..c                         | ..c                          | 575.4                       | 646.6                       | 553.3                       | 865.2                       | 1 036.8                     |
| Émirats Arabes Unis                   | ..c                         | ..c                         | ..c                         | ..c                         | ..c                          | 8 289.7                     | 6 917.0                     | 4 583.4                     | 7 731.6                     | 9 766.0                     |

# SUISSE

## Tableau 2. Encours des investissements directs étrangers par pays (suite)

En fin d'année

Millions de dollars des ÉU

|  | Entrant            |                    |                      |                       |                      | Sortant          |                  |                    |                    |                    |
|--|--------------------|--------------------|----------------------|-----------------------|----------------------|------------------|------------------|--------------------|--------------------|--------------------|
|  | 2008               | 2009               | 2010                 | 2011                  | 2012                 | 2008             | 2009             | 2010               | 2011               | 2012               |
| <i>Iran</i>                                  | .. <sup>c</sup>    | .. <sup>c</sup>    | .. <sup>c</sup>      | .. <sup>c</sup>       | .. <sup>c</sup>      | .. <sup>c</sup>  | .. <sup>c</sup>  | .. <sup>c</sup>    | .. <sup>c</sup>    | .. <sup>c</sup>    |
| <i>Autre pays d'Asie</i>                     | 848.8 <sup>w</sup> | 506.6 <sup>w</sup> | 1 890.6 <sup>w</sup> | 10 204.3 <sup>w</sup> | 2 462.2 <sup>w</sup> | 34 858.3         | 47 423.5         | 64 763.3           | 71 797.6           | 81 031.8           |
| <i>dont :</i>                                |                    |                    |                      |                       |                      |                  |                  |                    |                    |                    |
| <i>Chine</i>                                 | .. <sup>c</sup>    | .. <sup>c</sup>    | .. <sup>c</sup>      | .. <sup>c</sup>       | .. <sup>c</sup>      | 6 161.9          | 7 254.3          | 9 009.9            | 14 060.4           | 16 145.9           |
| <i>Taipei chinois</i>                        | .. <sup>c</sup>    | .. <sup>c</sup>    | .. <sup>c</sup>      | .. <sup>c</sup>       | .. <sup>c</sup>      | 1 048.1          | 1 264.3          | 2 594.3            | 2 688.2            | 3 023.2            |
| <i>Hong Kong, Chine</i>                      | .. <sup>c</sup>    | .. <sup>c</sup>    | .. <sup>c</sup>      | .. <sup>c</sup>       | .. <sup>c</sup>      | 4 132.2          | 4 513.8          | 5 237.1            | 5 300.7            | 9 052.8            |
| <i>Inde</i>                                  | .. <sup>c</sup>    | .. <sup>c</sup>    | .. <sup>c</sup>      | .. <sup>c</sup>       | .. <sup>c</sup>      | 2 212.6          | 6 113.1          | 10 595.9           | 9 041.4            | 8 156.9            |
| <i>Indonesie</i>                             | .. <sup>c</sup>    | .. <sup>c</sup>    | .. <sup>c</sup>      | .. <sup>c</sup>       | .. <sup>c</sup>      | 5 601.3          | 6 826.6          | 7 748.1            | 7 446.8            | 7 569.2            |
| <i>Malaisie</i>                              | .. <sup>c</sup>    | .. <sup>c</sup>    | .. <sup>c</sup>      | .. <sup>c</sup>       | .. <sup>c</sup>      | 1 465.3          | 1 710.2          | 1 998.7            | 2 283.3            | 4 362.8            |
| <i>Philippines</i>                           | .. <sup>c</sup>    | .. <sup>c</sup>    | .. <sup>c</sup>      | .. <sup>c</sup>       | .. <sup>c</sup>      | 1 499.2          | 1 604.7          | 2 323.4            | 2 446.7            | 3 774.7            |
| <i>Singapour</i>                             | .. <sup>c</sup>    | .. <sup>c</sup>    | .. <sup>c</sup>      | .. <sup>c</sup>       | .. <sup>c</sup>      | 7 800.5          | 12 461.9         | 18 418.5           | 21 022.6           | 21 531.2           |
| <i>Thaïlande</i>                             | .. <sup>c</sup>    | .. <sup>c</sup>    | .. <sup>c</sup>      | .. <sup>c</sup>       | .. <sup>c</sup>      | 1 734.4          | 2 007.7          | 2 645.9            | 2 740.4            | 3 224.5            |
| <b>OCEANIE ET REGIONS POLAIRES</b>           | .. <sup>c</sup>    | .. <sup>c</sup>    | .. <sup>c</sup>      | .. <sup>c</sup>       | .. <sup>c</sup>      | <b>16 097.4</b>  | <b>14 781.3</b>  | <b>19 631.4</b>    | <b>23 764.6</b>    | <b>20 737.0</b>    |
| OCEANIE ET REGIONS POLAIRES (hors pays OCDE) | ..                 | ..                 | ..                   | ..                    | ..                   | 114.5            | 51.8             | 62.7               | 85.2               | 46.6               |
| <b>Non attribué</b>                          | <b>2 407.9</b>     | <b>2 112.5</b>     | <b>2 435.4</b>       | <b>1 631.9</b>        | <b>1 103.7</b>       | <b>0.0</b>       | <b>-0.2</b>      | <b>0.1</b>         | <b>0.0</b>         | <b>0.2</b>         |
| <b>Monde</b>                                 | <b>447 121.3</b>   | <b>499 595.6</b>   | <b>617 942.7</b>     | <b>693 981.0</b>      | <b>732 335.1</b>     | <b>723 767.0</b> | <b>864 928.4</b> | <b>1 043 105.2</b> | <b>1 113 078.0</b> | <b>1 167 411.7</b> |
| <i>dont :</i>                                |                    |                    |                      |                       |                      |                  |                  |                    |                    |                    |
| <i>Pays de l'ANASE</i>                       | .. <sup>c</sup>    | .. <sup>c</sup>    | .. <sup>c</sup>      | .. <sup>c</sup>       | .. <sup>c</sup>      | 18 322.9         | 24 816.9         | 33 518.5           | 36 371.7           | 40 987.6           |
| <i>Union européenne</i>                      | 322 853.8          | 421 129.7          | 509 411.8            | 532 884.7             | 579 711.3            | 304 064.8        | 372 133.5        | 447 027.5          | 489 631.8          | 499 067.5          |
| <i>Pays d'Amérique latine</i>                | .. <sup>c</sup>    | .. <sup>c</sup>    | .. <sup>c</sup>      | .. <sup>c</sup>       | .. <sup>c</sup>      | 27 752.5         | 35 748.0         | 50 205.3           | 51 952.4           | 58 753.8           |

.. Non disponible

1. Informations sur les données concernant Israël : <http://oe.cd/israel-disclaimer>.

c) Confidentiel

w) Exclut les données non publiées séparément

SUISSE

Tableau 3. Investissement direct étranger : flux par secteur industriel

Millions de dollars des ÉU

|  | Entrant         |                 |                 |                 |                 | Sortant         |                 |                 |                 |                 |
|--|-----------------|-----------------|-----------------|-----------------|-----------------|-----------------|-----------------|-----------------|-----------------|-----------------|
|  | 2008            | 2009            | 2010            | 2011            | 2012            | 2008            | 2009            | 2010            | 2011            | 2012            |
| <b>Secteur primaire</b>  | ..              | ..              | ..              | ..              | ..              | ..              | ..              | ..              | ..              | ..              |
| Agriculture et pêche   | ..              | ..              | ..              | ..              | ..              | ..              | ..              | ..              | ..              | ..              |
| Mines et exploitation  | ..              | ..              | ..              | ..              | ..              | ..              | ..              | ..              | ..              | ..              |
| <i>dont : Activités d'extraction</i>   | ..              | ..              | ..              | ..              | ..              | ..              | ..              | ..              | ..              | ..              |
| <b>Manufacture</b>   | <b>2 255.6</b>  | <b>8 749.3</b>  | <b>-895.2</b>   | <b>-7 706.1</b> | <b>4 908.0</b>  | <b>26 135.5</b> | <b>9 662.6</b>  | <b>6 984.6</b>  | <b>25 541.8</b> | <b>20 739.8</b> |
| <i>dont :</i>  |                 |                 |                 |                 |                 |                 |                 |                 |                 |                 |
| Produits alimentaires  | ..              | ..              | ..              | ..              | ..              | ..              | ..              | ..              | ..              | ..              |
| Textile et bois, édition et imprimerie   | .. <sup>c</sup> | .. <sup>c</sup> | .. <sup>c</sup> | .. <sup>c</sup> | .. <sup>c</sup> | 34.6            | -2 896.0        | -6 841.9        | 129.6           | -1 902.7        |
| Pétrole, produits chimiques, caoutchouc et mat. plastiques                         | 870.9           | 2 654.5         | 2 430.7         | 1 831.2         | 174.6           | 5 557.6         | 1 502.6         | -1 779.0        | 17 883.6        | 11 006.2        |
| Produits métallurgiques et mécaniques  | 309.9           | 4 351.3         | -1 772.7        | -9 396.4        | 4 633.9         | 12 217.7        | 6 222.2         | 8 742.6         | -3 363.7        | 7 126.2         |
| Machines de bureau, ordinateurs, radio, téléviseurs et équipement de communication | ..              | ..              | ..              | ..              | ..              | ..              | ..              | ..              | ..              | ..              |
| Automobiles et autres équipements de transport                                     | ..              | ..              | ..              | ..              | ..              | ..              | ..              | ..              | ..              | ..              |
| <b>Electricité, gaz et eau</b>   | ..              | ..              | ..              | ..              | ..              | ..              | ..              | ..              | ..              | ..              |
| <b>Construction</b>  | ..              | ..              | ..              | ..              | ..              | ..              | ..              | ..              | ..              | ..              |
| <b>Services</b>  | <b>12 881.5</b> | <b>20 195.9</b> | <b>36 046.9</b> | <b>34 297.5</b> | <b>5 326.5</b>  | <b>19 176.5</b> | <b>16 765.2</b> | <b>80 474.9</b> | <b>22 282.5</b> | <b>24 282.1</b> |
| Commerce et réparation   | -4 908.6        | 3 810.9         | 10 425.6        | 12 832.9        | 6 768.4         | 5 948.1         | 10 696.0        | 12 527.5        | 8 799.6         | 3 740.4         |
| Automobiles et motocycles  | ..              | ..              | ..              | ..              | ..              | ..              | ..              | ..              | ..              | ..              |
| Commerce de gros (sauf automobiles et motocycles)                                  | ..              | ..              | ..              | ..              | ..              | ..              | ..              | ..              | ..              | ..              |
| Commerce de détail (sauf automobiles et motocycles)                                | ..              | ..              | ..              | ..              | ..              | ..              | ..              | ..              | ..              | ..              |
| Hôtels et restaurants  | ..              | ..              | ..              | ..              | ..              | ..              | ..              | ..              | ..              | ..              |
| Transport, entreposage et communication  | -172.5          | -479.4          | -31.6           | 392.3           | 6 314.1         | 880.9           | 196.9           | 479.8           | 607.0           | 1 259.4         |
| Transport et entreposage   | ..              | ..              | ..              | ..              | ..              | ..              | ..              | ..              | ..              | ..              |
| Postes et télécommunications   | ..              | ..              | ..              | ..              | ..              | ..              | ..              | ..              | ..              | ..              |
| Intermédiation financière  | 17 079.6        | 17 832.0        | 25 505.2        | 21 677.1        | -6 155.8        | 12 737.4        | 3 643.6         | 65 900.0        | 11 135.1        | 17 582.9        |
| Intermédiation financière hors assurances et caisses de retraite                   | 15 910.4        | 16 646.2        | 24 259.7        | 23 214.2        | -6 092.9        | 20 114.4        | -2 224.8        | 53 138.9        | -2 041.1        | 12 769.5        |
| Intermédiation monétaire   | 2 323.4         | 2 105.6         | 297.2           | 960.9           | -849.0          | 1 010.9         | 3 047.2         | 4 349.4         | 1 582.4         | 5 507.2         |
| Autres intermédiations financières   | 13 587.0        | 14 540.6        | 23 962.5        | 22 253.3        | -5 243.8        | 19 103.5        | -5 272.1        | 48 789.5        | -3 623.5        | 7 262.3         |
| <i>dont : Sociétés holding financières</i>   | ..              | ..              | ..              | ..              | ..              | ..              | ..              | ..              | ..              | ..              |
| Assurances et fonds de pension   | 1 169.3         | 1 185.8         | 1 245.5         | -1 537.1        | -62.9           | -7 377.0        | 5 868.4         | 12 761.1        | 13 176.2        | 4 813.4         |
| Activités annexes à l'intermédiation financière                                    | ..              | ..              | ..              | ..              | ..              | ..              | ..              | ..              | ..              | ..              |
| Activités d'entreprise et immobilier   | .. <sup>c</sup> | .. <sup>c</sup> | .. <sup>c</sup> | .. <sup>c</sup> | .. <sup>c</sup> | .. <sup>c</sup> | .. <sup>c</sup> | .. <sup>c</sup> | .. <sup>c</sup> | .. <sup>c</sup> |
| <i>dont : Immobilier</i>   | ..              | ..              | ..              | ..              | ..              | ..              | ..              | ..              | ..              | ..              |
| Autres services  | 883.0           | -967.4          | 147.6           | -604.8          | -1 600.2        | -390.0          | 2 228.7         | 1 567.6         | 1 740.9         | 1 699.4         |
| <b>Investment non attribué</b>   | -               | -               | -               | -               | -               | <b>0.0</b>      | <b>0.0</b>      | <b>0.1</b>      | -               | -               |
| <b>Achats et ventes privés d'immobilier</b>  | ..              | ..              | ..              | ..              | ..              | ..              | ..              | ..              | ..              | ..              |
| <b>Total</b>   | <b>15 137.1</b> | <b>28 945.2</b> | <b>35 151.7</b> | <b>26 591.4</b> | <b>10 234.5</b> | <b>45 312.0</b> | <b>26 427.9</b> | <b>87 459.6</b> | <b>47 824.3</b> | <b>45 021.9</b> |

.. Non disponible ; - Néant

c) Confidentiel

# SUISSE

**Tableau 4. Encours des investissements directs étrangers par secteur industriel**  
En fin d'année

Millions de dollars des ÉU

|  | Entrant          |                  |                  |                  |                  | Sortant          |                  |                    |                    |                    |
|--|------------------|------------------|------------------|------------------|------------------|------------------|------------------|--------------------|--------------------|--------------------|
|  | 2008             | 2009             | 2010             | 2011             | 2012             | 2008             | 2009             | 2010               | 2011               | 2012               |
| <b>Secteur primaire</b>  | ..               | ..               | ..               | ..               | ..               | ..               | ..               | ..                 | ..                 | ..                 |
| Agriculture et pêche   | ..               | ..               | ..               | ..               | ..               | ..               | ..               | ..                 | ..                 | ..                 |
| Mines et exploitation  | ..               | ..               | ..               | ..               | ..               | ..               | ..               | ..                 | ..                 | ..                 |
| <i>dont : Activités d'extraction</i>   | ..               | ..               | ..               | ..               | ..               | ..               | ..               | ..                 | ..                 | ..                 |
| <b>Manufacture</b>   | <b>68 346.5</b>  | <b>80 542.6</b>  | <b>88 010.7</b>  | <b>85 513.8</b>  | <b>95 412.8</b>  | <b>293 534.4</b> | <b>306 899.1</b> | <b>322 603.2</b>   | <b>341 037.8</b>   | <b>360 299.1</b>   |
| <i>dont :</i>  |                  |                  |                  |                  |                  |                  |                  |                    |                    |                    |
| Produits alimentaires  | ..               | ..               | ..               | ..               | ..               | ..               | ..               | ..                 | ..                 | ..                 |
| Textile et bois, édition et imprimerie   | ..               | .. <sup>c</sup>  | .. <sup>c</sup>  | .. <sup>c</sup>  | .. <sup>c</sup>  | ..               | ..               | ..                 | ..                 | ..                 |
| Pétrole, produits chimiques, caoutchouc et mat. plastiques                         | 31 861.1         | 36 475.3         | 41 388.5         | 40 759.0         | 43 230.5         | 117 646.0        | 122 155.4        | 119 604.6          | 143 193.6          | 150 911.8          |
| Produits métallurgiques et mécaniques  | 28 943.3         | 33 101.6         | 35 812.9         | 36 686.7         | 42 535.7         | 81 208.0         | 88 080.8         | 101 054.7          | 93 726.8           | 101 324.8          |
| Machines de bureau, ordinateurs, radio, téléviseurs et équipement de communication | ..               | ..               | ..               | ..               | ..               | ..               | ..               | ..                 | ..                 | ..                 |
| Automobiles et autres équipements de transport                                     | ..               | ..               | ..               | ..               | ..               | ..               | ..               | ..                 | ..                 | ..                 |
| <b>Électricité, gaz et eau</b>   | ..               | ..               | ..               | ..               | ..               | ..               | ..               | ..                 | ..                 | ..                 |
| <b>Construction</b>  | ..               | ..               | ..               | ..               | ..               | ..               | ..               | ..                 | ..                 | ..                 |
| <b>Services</b>  | <b>378 774.7</b> | <b>419 053.1</b> | <b>529 932.0</b> | <b>608 467.1</b> | <b>636 922.4</b> | <b>430 232.7</b> | <b>558 029.4</b> | <b>720 501.9</b>   | <b>772 040.1</b>   | <b>807 112.5</b>   |
| Commerce et réparation   | 42 455.2         | 52 846.5         | 78 696.0         | 115 711.9        | 129 043.7        | 29 022.9         | 50 933.2         | 71 211.9           | 91 170.5           | 96 727.5           |
| Automobiles et motocycles  | ..               | ..               | ..               | ..               | ..               | ..               | ..               | ..                 | ..                 | ..                 |
| Commerce de gros (sauf automobiles et motocycles)                                  | ..               | ..               | ..               | ..               | ..               | ..               | ..               | ..                 | ..                 | ..                 |
| Commerce de détail (sauf automobiles et motocycles)                                | ..               | ..               | ..               | ..               | ..               | ..               | ..               | ..                 | ..                 | ..                 |
| Hôtels et restaurants  | ..               | ..               | ..               | ..               | ..               | ..               | ..               | ..                 | ..                 | ..                 |
| Transport, entreposage et communication  | 11 521.7         | 11 671.8         | 12 784.9         | 21 017.8         | 27 707.0         | 11 188.5         | 11 635.4         | 12 463.5           | 10 471.7           | 11 132.1           |
| Transport et entreposage   | ..               | ..               | ..               | ..               | ..               | ..               | ..               | ..                 | ..                 | ..                 |
| Postes et télécommunications   | ..               | ..               | ..               | ..               | ..               | ..               | ..               | ..                 | ..                 | ..                 |
| Intermédiation financière  | 313 067.9        | 343 081.6        | 426 342.5        | 447 802.4        | 457 286.7        | 379 620.5        | 485 591.6        | 623 005.4          | 655 006.5          | 682 449.3          |
| Intermédiation financière hors assurances et caisses de retraite                   | 293 454.6        | 320 947.1        | 398 399.1        | 422 006.7        | 430 334.6        | 288 553.2        | 372 924.9        | 495 940.0          | 514 372.7          | 532 256.3          |
| Intermédiation monétaire   | 36 049.1         | 37 799.1         | 36 610.8         | 36 386.0         | 35 982.4         | 75 191.1         | 80 403.3         | 80 765.5           | 81 602.0           | 85 478.3           |
| Autres intermédiations financières   | 257 405.5        | 283 148.0        | 361 788.3        | 385 620.7        | 394 352.1        | 213 362.1        | 292 521.6        | 415 174.4          | 432 770.6          | 446 778.0          |
| <i>dont : Sociétés holding financières</i>   | ..               | ..               | ..               | ..               | ..               | ..               | ..               | ..                 | ..                 | ..                 |
| Assurances et fonds de pension   | 19 613.4         | 22 134.5         | 27 943.4         | 25 795.7         | 26 952.1         | 91 067.4         | 112 666.7        | 127 065.5          | 140 633.8          | 150 193.0          |
| Activités annexes à l'intermédiation financière                                    | ..               | ..               | ..               | ..               | ..               | ..               | ..               | ..                 | ..                 | ..                 |
| Activités d'entreprise et immobilier   | ..               | .. <sup>c</sup>  | .. <sup>c</sup>  | .. <sup>c</sup>  | .. <sup>c</sup>  | ..               | .. <sup>c</sup>  | .. <sup>c</sup>    | .. <sup>c</sup>    | .. <sup>c</sup>    |
| <i>dont : Immobilier</i>   | ..               | ..               | ..               | ..               | ..               | ..               | ..               | ..                 | ..                 | ..                 |
| Autres services  | 11 730.0         | 11 453.2         | 12 108.6         | 23 935.0         | 22 885.0         | 10 400.9         | 9 869.3          | 13 821.0           | 15 391.5           | 16 803.6           |
| <b>Investment non attribué</b>   | <b>0.1</b>       | <b>0.0</b>       | -                | -                | -                | -                | <b>-0.1</b>      | -                  | <b>0.1</b>         | -                  |
| <b>Achats et ventes privés d'immobilier</b>  | ..               | ..               | ..               | ..               | ..               | ..               | ..               | ..                 | ..                 | ..                 |
| <b>Total</b>   | <b>447 121.3</b> | <b>499 595.6</b> | <b>617 942.7</b> | <b>693 981.0</b> | <b>732 335.1</b> | <b>723 767.0</b> | <b>864 928.4</b> | <b>1 043 105.2</b> | <b>1 113 078.0</b> | <b>1 167 411.7</b> |

.. Non disponible ; - Néant

c) Confidentiel

# TURQUIE

## Tableau 1. Flux d'investissement direct étranger par pays

Millions de dollars des ÉU

|                                       | Entrant         |                |                |                 |                | Sortant        |                |              |                |                |
|---------------------------------------|-----------------|----------------|----------------|-----------------|----------------|----------------|----------------|--------------|----------------|----------------|
|                                       | 2008            | 2009           | 2010           | 2011            | 2012           | 2008           | 2009           | 2010         | 2011           | 2012           |
| <b>Pays membres de l'OCDE</b>         | <b>14 514.0</b> | <b>6 076.0</b> | <b>6 322.0</b> | <b>11 533.0</b> | <b>8 664.0</b> | <b>1 693.0</b> | <b>1 039.0</b> | <b>645.0</b> | <b>1 436.0</b> | <b>3 088.0</b> |
| Australie                             | 5.0             | 15.0           | 16.0           | 7.0             | 8.0            | -              | -              | -            | 2.0            | 6.0            |
| Autriche                              | 590.0           | 1 048.0        | 1 746.0        | 2 465.0         | 1 527.0        | 3.0            | 22.0           | 19.0         | 140.0          | 52.0           |
| Belgique                              | 886.0           | -24.0          | 54.0           | 104.0           | 147.0          | 207.0          | 21.0           | -            | 1.0            | 11.0           |
| Canada                                | 27.0            | 54.0           | 59.0           | 27.0            | 36.0           | -              | -              | 4.0          | 2.0            | 12.0           |
| Chili                                 | -               | -              | -              | -               | -              | -              | -              | -            | -              | -              |
| République Tchèque                    | -               | 467.0          | 36.0           | 9.0             | 42.0           | 1.0            | 2.0            | 4.0          | 1.0            | 2.0            |
| Danemark                              | 187.0           | 42.0           | 50.0           | 25.0            | 27.0           | 10.0           | 5.0            | -            | 1.0            | 1.0            |
| Estonie                               | 2.0             | -              | 1.0            | -               | 1.0            | 2.0            | -              | -            | -              | -              |
| Finlande                              | 25.0            | -55.0          | 9.0            | 7.0             | -14.0          | -              | -              | -            | -              | 12.0           |
| France                                | 634.0           | 606.0          | 652.0          | 1 022.0         | 85.0           | 1.0            | 16.0           | 6.0          | 31.0           | 6.0            |
| Allemagne                             | 1 222.0         | 591.0          | 650.0          | 972.0           | 843.0          | 143.0          | 77.0           | 58.0         | 90.0           | 52.0           |
| Grèce                                 | 764.0           | 54.0           | 423.0          | 107.0           | 57.0           | 39.0           | -              | 2.0          | 1.0            | 21.0           |
| Hongrie                               | 11.0            | 3.0            | 2.0            | 3.0             | 8.0            | 4.0            | -              | -            | -              | -              |
| Islande                               | -               | -              | -              | -8.0            | -8.0           | -              | -              | -            | 2.0            | 2.0            |
| Irlande                               | 52.0            | 37.0           | 61.0           | 336.0           | 25.0           | 4.0            | 228.0          | -            | 502.0          | -              |
| Israël <sup>1</sup>                   | 97.0            | 43.0           | 9.0            | 3.0             | -1.0           | 1.0            | -              | 1.0          | 4.0            | -              |
| Italie                                | 244.0           | 296.0          | 33.0           | -272.0          | 147.0          | 8.0            | 7.0            | 14.0         | 41.0           | 21.0           |
| Japon                                 | 11.0            | 62.0           | 352.0          | 230.0           | -29.0          | -              | -              | -            | -              | -              |
| Corée                                 | 54.0            | 169.0          | 20.0           | 50.0            | 56.0           | -              | -              | -            | -              | 3.0            |
| Luxembourg                            | 4 249.0         | 499.0          | 164.0          | 32.0            | 1 295.0        | -              | 454.0          | -274.0       | 95.0           | 23.0           |
| Mexique                               | -               | -              | -              | -               | -              | -              | -              | -            | -              | -              |
| Pays-Bas                              | 1 779.0         | 944.0          | 733.0          | 1 336.0         | 1 395.0        | 330.0          | 214.0          | 703.0        | 359.0          | 2 548.0        |
| Nouvelle-Zélande                      | -               | -3.0           | -              | -5.0            | 1.0            | -              | -              | -            | -              | -              |
| Norvège                               | 44.0            | 130.0          | 53.0           | 101.0           | 181.0          | -              | -              | 2.0          | 1.0            | -              |
| Pologne                               | 8.0             | 3.0            | 3.0            | 11.0            | 12.0           | -              | -              | 1.0          | 45.0           | 10.0           |
| Portugal                              | 32.0            | -              | 1.0            | -4.0            | -              | -              | -              | -            | 14.0           | 1.0            |
| République slovaque                   | -               | 1.0            | -              | -               | 15.0           | -              | -              | 1.0          | -              | -              |
| Slovénie                              | -               | -              | -              | -               | -              | 1.0            | -              | -            | 4.0            | -              |
| Espagne                               | 876.0           | 191.0          | 144.0          | 2 232.0         | 168.0          | 3.0            | 14.0           | 10.0         | 5.0            | 17.0           |
| Suède                                 | 68.0            | 16.0           | 54.0           | 83.0            | 38.0           | 13.0           | -              | 2.0          | 2.0            | -              |
| Suisse                                | 197.0           | 169.0          | 126.0          | 326.0           | 454.0          | 334.0          | 31.0           | 36.0         | 29.0           | 68.0           |
| Turquie                               | -               | -              | -              | -               | -              | -              | -              | -            | -              | -              |
| Royaume-Uni                           | 1 679.0         | 528.0          | 510.0          | 914.0           | 2 045.0        | 58.0           | -65.0          | 24.0         | 23.0           | 83.0           |
| Etats-Unis                            | 870.0           | 233.0          | 361.0          | 1 420.0         | 103.0          | 535.0          | 13.0           | 32.0         | 41.0           | 137.0          |
| OCDE - non attribué                   | -               | -250.0         | -136.0         | -506.0          | 127.0          | -              | -              | -            | -              | -              |
| <b>Europe</b>                         | <b>13 699.0</b> | <b>5 722.0</b> | <b>5 664.0</b> | <b>10 719.0</b> | <b>8 701.0</b> | <b>1 304.0</b> | <b>1 077.0</b> | <b>915.0</b> | <b>1 695.0</b> | <b>3 257.0</b> |
| <b>Europe (hors pays de l'OCDE)</b>   | <b>152.0</b>    | <b>-74.0</b>   | <b>23.0</b>    | <b>412.0</b>    | <b>338.0</b>   | <b>146.0</b>   | <b>51.0</b>    | <b>307.0</b> | <b>308.0</b>   | <b>327.0</b>   |
| <i>dont :</i>                         |                 |                |                |                 |                |                |                |              |                |                |
| Bulgarie                              | 1.0             | -              | 1.0            | 2.0             | -              | 6.0            | 13.0           | -            | 18.0           | 5.0            |
| Chypre                                | -               | -              | -              | -               | -              | -              | -              | -            | -              | -              |
| Roumanie                              | -               | 1.0            | -              | -               | -              | 23.0           | 17.0           | 18.0         | 27.0           | 34.0           |
| Russie                                | 90.0            | 132.0          | 11.0           | 818.0           | 151.0          | 73.0           | 103.0          | 74.0         | 90.0           | 164.0          |
| Ukraine                               | 9.0             | 10.0           | 11.0           | 3.0             | 11.0           | 13.0           | 4.0            | 21.0         | 26.0           | 11.0           |
| <b>Afrique</b>                        | <b>83.0</b>     | <b>1.0</b>     | <b>-</b>       | <b>1.0</b>      | <b>5.0</b>     | <b>218.0</b>   | <b>33.0</b>    | <b>36.0</b>  | <b>36.0</b>    | <b>49.0</b>    |
| <i>dont :</i>                         |                 |                |                |                 |                |                |                |              |                |                |
| Algérie                               | -               | -              | -              | -               | -              | 1.0            | 1.0            | 1.0          | 5.0            | -              |
| Egypte                                | -               | -              | -              | -               | 2.0            | 17.0           | 22.0           | 13.0         | 23.0           | 19.0           |
| Libye                                 | 83.0            | 1.0            | -              | -               | 2.0            | 5.0            | 6.0            | 9.0          | 1.0            | -              |
| Maroc                                 | -               | -              | -              | -               | -              | 5.0            | 2.0            | 7.0          | 1.0            | 20.0           |
| Afrique du Sud                        | -               | -              | -              | -               | -              | -              | -              | -            | 2.0            | -              |
| Tunisie                               | -               | -              | -              | -               | -              | 163.0          | 1.0            | -            | 2.0            | 3.0            |
| <b>Amérique</b>                       | <b>788.0</b>    | <b>305.0</b>   | <b>421.0</b>   | <b>1 506.0</b>  | <b>159.0</b>   | <b>535.0</b>   | <b>31.0</b>    | <b>37.0</b>  | <b>55.0</b>    | <b>175.0</b>   |
| <b>Amérique (hors pays de l'OCDE)</b> | <b>-109.0</b>   | <b>18.0</b>    | <b>1.0</b>     | <b>59.0</b>     | <b>20.0</b>    | <b>-</b>       | <b>18.0</b>    | <b>1.0</b>   | <b>12.0</b>    | <b>26.0</b>    |
| <i>dont :</i>                         |                 |                |                |                 |                |                |                |              |                |                |
| Argentine                             | -               | -              | -              | -               | -              | -              | -              | -            | -              | -              |
| Brésil                                | 52.0            | 7.0            | 6.0            | 5.0             | 4.0            | -              | 3.0            | -            | 1.0            | 26.0           |
| Colombie                              | -               | -              | -              | -               | -              | -              | -              | -            | -              | -              |
| Panama                                | -               | 3.0            | -              | -               | 2.0            | -              | -              | -            | -              | -              |
| Pérou                                 | -               | -              | -              | -               | -              | -              | -              | -            | -              | -              |
| Uruguay                               | -               | -              | -              | -               | -              | -              | -              | -            | -              | -              |
| Venezuela                             | -               | -              | -              | -1.0            | -              | -              | -              | -            | -              | -              |
| <b>Asie</b>                           | <b>2 369.0</b>  | <b>1 024.0</b> | <b>886.0</b>   | <b>2 011.0</b>  | <b>1 809.0</b> | <b>485.0</b>   | <b>398.0</b>   | <b>472.0</b> | <b>559.0</b>   | <b>586.0</b>   |
| <b>Asie (hors pays de l'OCDE)</b>     | <b>2 304.0</b>  | <b>793.0</b>   | <b>505.0</b>   | <b>1 728.0</b>  | <b>1 783.0</b> | <b>485.0</b>   | <b>398.0</b>   | <b>471.0</b> | <b>555.0</b>   | <b>583.0</b>   |
| <i>dont :</i>                         |                 |                |                |                 |                |                |                |              |                |                |
| Proche et moyen Orient                | ..              | ..             | 472.0          | 1 518.0         | 1 236.0        | ..             | ..             | 404.0        | 417.0          | 449.0          |
| <i>dont :</i>                         |                 |                |                |                 |                |                |                |              |                |                |
| Koweït                                | 329.0           | 121.0          | 192.0          | 41.0            | 256.0          | -              | -              | -            | 1.0            | 2.0            |
| Arabie Saoudite                       | 1 312.0         | 25.0           | 40.0           | 9.0             | 162.0          | 2.0            | 7.0            | 2.0          | 16.0           | 6.0            |
| Émirats Arabes Unis                   | 146.0           | 9.0            | 117.0          | 87.0            | 91.0           | 30.0           | 17.0           | 10.0         | 4.0            | 31.0           |
| Iran                                  | 25.0            | 32.0           | 30.0           | 1.0             | 11.0           | 127.0          | 3.0            | 12.0         | 2.0            | 3.0            |
| Autre pays d'Asie                     | 128.0           | 382.0          | 33.0           | 210.0           | 547.0          | 47.0           | 82.0           | 67.0         | 138.0          | 134.0          |
| <i>dont :</i>                         |                 |                |                |                 |                |                |                |              |                |                |
| Chine                                 | -               | -              | 1.0            | -               | 12.0           | 1.0            | 4.0            | 19.0         | 8.0            | 14.0           |

# TURQUIE

## Tableau 1. Flux d'investissement direct étranger par pays (suite)

Millions de dollars des ÉU

|  | Entrant         |                |                |                 |                 | Sortant        |                |                |                |                |
|--|-----------------|----------------|----------------|-----------------|-----------------|----------------|----------------|----------------|----------------|----------------|
|  | 2008            | 2009           | 2010           | 2011            | 2012            | 2008           | 2009           | 2010           | 2011           | 2012           |
| <i>Taipei chinois</i>                        | 3.0             | -              | 1.0            | -               | -               | -              | -              | -              | -              | -              |
| <i>Hong Kong, Chine</i>                      | 62.0            | 247.0          | -17.0          | 163.0           | -10.0           | -              | -              | 1.0            | -              | -              |
| <i>Inde</i>                                  | 28.0            | 46.0           | 7.0            | 10.0            | 4.0             | 12.0           | 24.0           | 23.0           | 13.0           | 26.0           |
| <i>Indonesie</i>                             | -               | -              | -              | 9.0             | -               | -              | -              | 1.0            | 1.0            | -              |
| <i>Malaisie</i>                              | 8.0             | 25.0           | 6.0            | 14.0            | 459.0           | -              | -              | -              | -              | 8.0            |
| <i>Philippines</i>                           | -               | -              | -              | -               | -               | -              | -              | -              | -              | -              |
| <i>Singapour</i>                             | 1.0             | 4.0            | 23.0           | 12.0            | 62.0            | -              | -              | -              | 7.0            | 9.0            |
| <i>Thaïlande</i>                             | -               | 15.0           | -15.0          | -               | 1.0             | -              | -              | 1.0            | -              | -              |
| <b>OCEANIE ET REGIONS POLAIRES</b>           | <b>5.0</b>      | <b>12.0</b>    | <b>16.0</b>    | <b>2.0</b>      | <b>9.0</b>      | -              | -              | <b>1.0</b>     | <b>2.0</b>     | <b>7.0</b>     |
| OCEANIE ET REGIONS POLAIRES (hors pays OCDE) | -               | -              | -              | -               | -               | -              | -              | 1.0            | -              | 1.0            |
| <b>Non attribué</b>                          | <b>2 560.0</b>  | <b>1 347.0</b> | <b>2 049.0</b> | <b>1 808.0</b>  | <b>1 836.0</b>  | <b>7.0</b>     | <b>14.0</b>    | <b>3.0</b>     | <b>2.0</b>     | <b>-</b>       |
| <b>Monde</b>                                 | <b>19 504.0</b> | <b>8 411.0</b> | <b>9 036.0</b> | <b>16 047.0</b> | <b>12 519.0</b> | <b>2 549.0</b> | <b>1 553.0</b> | <b>1 464.0</b> | <b>2 349.0</b> | <b>4 074.0</b> |
| <i>dont :</i>                                |                 |                |                |                 |                 |                |                |                |                |                |
| <i>Pays de l'ANASE</i>                       | 9.0             | 44.0           | 14.0           | 35.0            | 522.0           | -              | -              | 2.0            | 8.0            | 17.0           |
| <i>Union européenne</i>                      | 13 340.0        | 5 265.0        | 5 402.0        | 9 459.0         | 7 889.0         | 844.0          | 789.0          | 593.0          | 1 397.0        | 2 899.0        |
| <i>Pays d'Amérique latine</i>                | 52.0            | 10.0           | 6.0            | 4.0             | 6.0             | -              | 3.0            | -              | 1.0            | 26.0           |

.. Non disponible ; - Néant

1. Informations sur les données concernant Israël : <http://oe.cd/israel-disclaimer>.

# TURQUIE

**Tableau 2. Encours des investissements directs étrangers par pays**  
En fin d'année

Millions de dollars des ÉU

|                                       | Entrant         |                  |                  |                  |                  | Sortant         |                 |                 |                 |                 |
|---------------------------------------|-----------------|------------------|------------------|------------------|------------------|-----------------|-----------------|-----------------|-----------------|-----------------|
|                                       | 2008            | 2009             | 2010             | 2011             | 2012             | 2008            | 2009            | 2010            | 2011            | 2012            |
| <b>Pays membres de l'OCDE</b>         | <b>68 906.0</b> | <b>125 029.0</b> | <b>164 489.0</b> | <b>116 943.0</b> | <b>156 266.0</b> | <b>9 044.0</b>  | <b>10 935.0</b> | <b>10 660.0</b> | <b>13 897.0</b> | <b>15 814.0</b> |
| Australie                             | 30.0            | 23.0             | 217.0            | 152.0            | 282.0            | -               | -               | -               | 5.0             | 19.0            |
| Autriche                              | 2 296.0         | 6 031.0          | 11 006.0         | 12 715.0         | 16 370.0         | 267.0           | 305.0           | 368.0           | 548.0           | 172.0           |
| Belgique                              | 3 613.0         | 6 874.0          | 7 258.0          | 6 392.0          | 2 384.0          | 219.0           | 237.0           | 271.0           | 202.0           | 207.0           |
| Canada                                | 126.0           | 48.0             | 48.0             | 31.0             | 95.0             | 1.0             | 1.0             | 2.0             | 2.0             | 11.0            |
| Chili                                 | -               | -                | -                | -                | -                | -               | -               | -               | -               | -               |
| République Tchèque                    | 11.0            | 430.0            | 537.0            | 236.0            | 421.0            | -               | -               | -               | -               | -               |
| Danemark                              | 301.0           | 438.0            | 450.0            | 318.0            | 506.0            | -               | -               | 8.0             | -               | -               |
| Estonie                               | -               | -                | -                | -                | -                | -               | -               | -               | -               | 2.0             |
| Finlande                              | 5 006.0         | 5 992.0          | 6 178.0          | 4 342.0          | 5 881.0          | 3.0             | -               | -               | -               | 1.0             |
| France                                | 5 580.0         | 11 415.0         | 9 859.0          | 6 531.0          | 9 016.0          | 122.0           | 167.0           | 316.0           | 289.0           | 238.0           |
| Allemagne                             | 5 244.0         | 13 127.0         | 18 065.0         | 12 063.0         | 16 881.0         | 932.0           | 702.0           | 692.0           | 989.0           | 811.0           |
| Grèce                                 | 4 129.0         | 5 466.0          | 6 593.0          | 4 423.0          | 4 204.0          | 25.0            | 26.0            | 23.0            | 20.0            | 49.0            |
| Hongrie                               | 16.0            | 44.0             | 28.0             | 16.0             | 23.0             | 30.0            | 29.0            | 20.0            | 20.0            | 27.0            |
| Islande                               | 50.0            | 69.0             | 76.0             | 33.0             | 57.0             | 1.0             | 2.0             | 2.0             | 5.0             | 10.0            |
| Irlande                               | 38.0            | 10.0             | 7.0              | 1 552.0          | 2 171.0          | 46.0            | 296.0           | 259.0           | 750.0           | 777.0           |
| Israël <sup>1</sup>                   | 253.0           | 775.0            | 1 003.0          | 431.0            | 664.0            | 2.0             | 11.0            | 27.0            | 88.0            | 79.0            |
| Italie                                | 1 179.0         | 3 369.0          | 4 404.0          | 2 960.0          | 4 649.0          | 10.0            | 20.0            | 36.0            | 71.0            | 64.0            |
| Japon                                 | 485.0           | 1 357.0          | 1 983.0          | 1 273.0          | 1 591.0          | -               | -               | -               | -               | 1.0             |
| Corée                                 | 139.0           | 780.0            | 1 105.0          | 848.0            | 1 258.0          | 1.0             | 2.0             | 3.0             | 5.0             | 4.0             |
| Luxembourg                            | 5 357.0         | 8 843.0          | 12 242.0         | 6 610.0          | 9 856.0          | 330.0           | 1 835.0         | 749.0           | 608.0           | 840.0           |
| Mexique                               | -               | -                | -                | -                | -                | -               | -               | 5.0             | 4.0             | -               |
| Pays-Bas                              | 20 281.0        | 33 636.0         | 40 785.0         | 27 386.0         | 38 283.0         | 5 270.0         | 5 357.0         | 5 696.0         | 7 753.0         | 9 767.0         |
| Nouvelle-Zélande                      | -               | -                | 4.0              | 1.0              | 1.0              | -               | -               | -               | -               | -               |
| Norvège                               | 54.0            | 152.0            | 309.0            | 364.0            | 872.0            | -               | -               | -               | -               | -               |
| Pologne                               | 5.0             | 11.0             | 16.0             | 16.0             | 26.0             | 18.0            | 22.0            | 24.0            | 16.0            | 20.0            |
| Portugal                              | 84.0            | 129.0            | 414.0            | 220.0            | 291.0            | -               | -               | -               | -               | -               |
| République slovaque                   | -               | -                | -                | -                | -                | 3.0             | 7.0             | 8.0             | 9.0             | 9.0             |
| Slovénie                              | -               | -                | -                | -                | -                | -               | -               | -               | 1.0             | 2.0             |
| Espagne                               | 1 646.0         | 3 765.0          | 5 170.0          | 6 650.0          | 11 426.0         | 10.0            | 18.0            | 45.0            | 46.0            | 50.0            |
| Suède                                 | 149.0           | 311.0            | 368.0            | 240.0            | 323.0            | -               | -               | -               | -               | -               |
| Suisse                                | 1 983.0         | 2 954.0          | 4 345.0          | 2 998.0          | 6 391.0          | 263.0           | 335.0           | 367.0           | 375.0           | 402.0           |
| Turquie                               | -               | -                | -                | -                | -                | -               | -               | -               | -               | -               |
| Royaume-Uni                           | 6 071.0         | 10 158.0         | 15 460.0         | 9 576.0          | 13 354.0         | 758.0           | 680.0           | 674.0           | 461.0           | 484.0           |
| Etats-Unis                            | 5 033.0         | 9 597.0          | 16 559.0         | 8 566.0          | 8 990.0          | 735.0           | 894.0           | 1 065.0         | 1 630.0         | 1 768.0         |
| OCDE - non attribué                   | -               | -                | -                | -                | -                | -               | -               | -               | -               | -               |
| <b>Europe</b>                         | <b>65 135.0</b> | <b>116 142.0</b> | <b>146 330.0</b> | <b>109 320.0</b> | <b>152 720.0</b> | <b>10 861.0</b> | <b>13 223.0</b> | <b>12 613.0</b> | <b>15 089.0</b> | <b>17 394.0</b> |
| <b>Europe (hors pays de l'OCDE)</b>   | <b>2 042.0</b>  | <b>2 918.0</b>   | <b>2 760.0</b>   | <b>3 679.0</b>   | <b>9 335.0</b>   | <b>2 554.0</b>  | <b>3 185.0</b>  | <b>3 055.0</b>  | <b>2 926.0</b>  | <b>3 462.0</b>  |
| <i>dont :</i>                         |                 |                  |                  |                  |                  |                 |                 |                 |                 |                 |
| Bulgarie                              | 1.0             | 1.0              | 1.0              | 3.0              | 3.0              | 40.0            | 136.0           | 94.0            | 40.0            | 87.0            |
| Chypre                                | -               | -                | -                | -                | -                | -               | -               | -               | -               | -               |
| Roumanie                              | 1.0             | 3.0              | 13.0             | 5.0              | 8.0              | 263.0           | 384.0           | 372.0           | 325.0           | 219.0           |
| Russie                                | 1 791.0         | 2 345.0          | 2 345.0          | 3 206.0          | 8 586.0          | 208.0           | 477.0           | 600.0           | 891.0           | 625.0           |
| Ukraine                               | 1.0             | 2.0              | -                | -                | -                | 35.0            | 134.0           | 40.0            | 107.0           | 109.0           |
| <b>Afrique</b>                        | <b>113.0</b>    | <b>199.0</b>     | <b>359.0</b>     | <b>176.0</b>     | <b>275.0</b>     | <b>381.0</b>    | <b>470.0</b>    | <b>831.0</b>    | <b>845.0</b>    | <b>636.0</b>    |
| <i>dont :</i>                         |                 |                  |                  |                  |                  |                 |                 |                 |                 |                 |
| Algérie                               | -               | 1.0              | 3.0              | 2.0              | 2.0              | 38.0            | 95.0            | 78.0            | 111.0           | 129.0           |
| Egypte                                | -               | -                | -                | -                | -                | 54.0            | 174.0           | 156.0           | 170.0           | 171.0           |
| Libye                                 | 99.0            | 193.0            | 239.0            | 139.0            | 225.0            | 47.0            | 88.0            | 279.0           | 269.0           | 63.0            |
| Maroc                                 | 1.0             | 1.0              | 1.0              | 1.0              | 1.0              | 12.0            | 14.0            | 85.0            | 68.0            | 84.0            |
| Afrique du Sud                        | 13.0            | -                | -                | -                | -                | -               | -               | -               | 4.0             | 2.0             |
| Tunisie                               | -               | -                | -                | -                | -                | 184.0           | 66.0            | 158.0           | 148.0           | 12.0            |
| <b>Amérique</b>                       | <b>6 865.0</b>  | <b>13 375.0</b>  | <b>20 494.0</b>  | <b>10 849.0</b>  | <b>11 864.0</b>  | <b>1 476.0</b>  | <b>2 058.0</b>  | <b>2 452.0</b>  | <b>3 863.0</b>  | <b>2 715.0</b>  |
| <b>Amérique (hors pays de l'OCDE)</b> | <b>1 706.0</b>  | <b>3 730.0</b>   | <b>3 887.0</b>   | <b>2 252.0</b>   | <b>2 779.0</b>   | <b>740.0</b>    | <b>1 163.0</b>  | <b>1 380.0</b>  | <b>2 227.0</b>  | <b>936.0</b>    |
| <i>dont :</i>                         |                 |                  |                  |                  |                  |                 |                 |                 |                 |                 |
| Argentine                             | -               | -                | -                | -                | -                | 28.0            | 34.0            | 35.0            | 27.0            | 27.0            |
| Brésil                                | 2.0             | -                | -                | -                | -                | 41.0            | 59.0            | 56.0            | 45.0            | 95.0            |
| Colombie                              | -               | -                | -                | -                | -                | -               | -               | -               | -               | -               |
| Panama                                | 1 595.0         | 3 230.0          | 3 306.0          | 1 977.0          | 2 247.0          | -               | -               | -               | 270.0           | 270.0           |
| Pérou                                 | -               | -                | -                | -                | -                | -               | -               | -               | -               | -               |
| Uruguay                               | -               | -                | -                | -                | -                | -               | -               | -               | -               | -               |
| Venezuela                             | -               | -                | -                | -                | -                | -               | -               | -               | -               | -               |
| <b>Asie</b>                           | <b>8 082.0</b>  | <b>13 982.0</b>  | <b>19 528.0</b>  | <b>15 893.0</b>  | <b>22 109.0</b>  | <b>4 777.0</b>  | <b>5 968.0</b>  | <b>5 967.0</b>  | <b>7 356.0</b>  | <b>8 106.0</b>  |
| <b>Asie (hors pays de l'OCDE)</b>     | <b>7 458.0</b>  | <b>11 845.0</b>  | <b>15 437.0</b>  | <b>13 341.0</b>  | <b>18 596.0</b>  | <b>4 776.0</b>  | <b>5 966.0</b>  | <b>5 937.0</b>  | <b>7 263.0</b>  | <b>8 022.0</b>  |
| <i>dont :</i>                         |                 |                  |                  |                  |                  |                 |                 |                 |                 |                 |
| Proche et moyen Orient                | ..              | ..               | 14 351.0         | 11 925.0         | 16 048.0         | ..              | ..              | 4 680.0         | 5 685.0         | 6 412.0         |
| <i>dont :</i>                         |                 |                  |                  |                  |                  |                 |                 |                 |                 |                 |
| Koweït                                | 365.0           | 756.0            | 1 309.0          | 814.0            | 1 874.0          | -               | -               | -               | -               | -               |
| Arabie Saoudite                       | 991.0           | 1 969.0          | 2 671.0          | 1 123.0          | 1 900.0          | 3.0             | 36.0            | 8.0             | 19.0            | 47.0            |
| Émirats Arabes Unis                   | 4 459.0         | 5 951.0          | 8 347.0          | 7 246.0          | 7 792.0          | 16.0            | 83.0            | 65.0            | 225.0           | 129.0           |
| Iran                                  | 120.0           | 106.0            | 196.0            | 196.0            | 371.0            | 9.0             | 286.0           | 246.0           | 306.0           | 411.0           |
| Autre pays d'Asie                     | 282.0           | 933.0            | 1 086.0          | 1 416.0          | 2 548.0          | 733.0           | 1 265.0         | 1 257.0         | 1 578.0         | 1 610.0         |
| <i>dont :</i>                         |                 |                  |                  |                  |                  |                 |                 |                 |                 |                 |
| Chine                                 | 2.0             | 3.0              | 4.0              | 3.0              | 5.0              | 38.0            | 68.0            | 68.0            | 80.0            | 93.0            |



# TURQUIE

## Tableau 2. Encours des investissements directs étrangers par pays (suite)

En fin d'année

Millions de dollars des ÉU

|  | Entrant         |                  |                  |                  |                  | Sortant         |                 |                 |                 |                 |
|--|-----------------|------------------|------------------|------------------|------------------|-----------------|-----------------|-----------------|-----------------|-----------------|
|  | 2008            | 2009             | 2010             | 2011             | 2012             | 2008            | 2009            | 2010            | 2011            | 2012            |
| <i>Taipei chinois</i>                        | -               | -                | -                | -                | -                | -               | -               | -               | -               | -               |
| <i>Hong Kong, Chine</i>                      | 34.0            | 301.0            | 264.0            | 285.0            | 246.0            | -               | -               | -               | -               | -               |
| <i>Inde</i>                                  | 8.0             | 73.0             | 4.0              | 209.0            | 291.0            | 17.0            | 49.0            | 72.0            | 83.0            | 91.0            |
| <i>Indonésie</i>                             | -               | -                | -                | 11.0             | 14.0             | 16.0            | 20.0            | 26.0            | 104.0           | 105.0           |
| <i>Malaisie</i>                              | 3.0             | 38.0             | 20.0             | 383.0            | 1 012.0          | -               | -               | -               | 165.0           | 300.0           |
| <i>Philippines</i>                           | -               | -                | -                | -                | -                | -               | -               | -               | -               | 1.0             |
| <i>Singapour</i>                             | 19.0            | 160.0            | 374.0            | 306.0            | 547.0            | 3.0             | 1.0             | 1.0             | 1.0             | 2.0             |
| <i>Thaïlande</i>                             | 15.0            | 15.0             | 38.0             | 22.0             | 28.0             | 11.0            | 12.0            | 14.0            | 17.0            | 16.0            |
| <b>OCEANIE ET REGIONS POLAIRES</b>           | <b>32.0</b>     | <b>24.0</b>      | <b>222.0</b>     | <b>153.0</b>     | <b>283.0</b>     | <b>1.0</b>      | <b>6.0</b>      | <b>68.0</b>     | <b>61.0</b>     | <b>264.0</b>    |
| OCEANIE ET REGIONS POLAIRES (hors pays OCDE) | 2.0             | 1.0              | 1.0              | -                | -                | 1.0             | 6.0             | 68.0            | 56.0            | 245.0           |
| <b>Non attribué</b>                          | -               | <b>1.0</b>       | <b>3.0</b>       | -                | -                | <b>350.0</b>    | <b>525.0</b>    | <b>578.0</b>    | <b>467.0</b>    | <b>553.0</b>    |
| <b>Monde</b>                                 | <b>80 227.0</b> | <b>143 723.0</b> | <b>186 936.0</b> | <b>136 391.0</b> | <b>187 251.0</b> | <b>17 846.0</b> | <b>22 250.0</b> | <b>22 509.0</b> | <b>27 681.0</b> | <b>29 668.0</b> |
| <i>dont :</i>                                |                 |                  |                  |                  |                  |                 |                 |                 |                 |                 |
| <i>Pays de l'ANASE</i>                       | 37.0            | 213.0            | 432.0            | 722.0            | 1 601.0          | 32.0            | 33.0            | 41.0            | 287.0           | 424.0           |
| <i>Union européenne</i>                      | 61 077.0        | 110 080.0        | 139 052.0        | 102 489.0        | 136 463.0        | 9 902.0         | 11 886.0        | 11 123.0        | 13 428.0        | 15 801.0        |
| <i>Pays d'Amérique latine</i>                | 1 597.0         | 3 230.0          | 3 306.0          | 1 977.0          | 2 248.0          | 69.0            | 93.0            | 96.0            | 346.0           | 392.0           |

.. Non disponible ; - Néant

1. Informations sur les données concernant Israël : <http://oe.cd/israel-disclaimer>.

# TURQUIE

## Tableau 3. Investissement direct étranger : flux par secteur industriel

Millions de dollars des ÉU

|   | Entrant         |                |                |                 |                 | Sortant        |                |                |                |                |
|---|-----------------|----------------|----------------|-----------------|-----------------|----------------|----------------|----------------|----------------|----------------|
|   | 2008            | 2009           | 2010           | 2011            | 2012            | 2008           | 2009           | 2010           | 2011           | 2012           |
| <b>Secteur primaire</b>   | <b>187.0</b>    | <b>378.0</b>   | <b>304.0</b>   | <b>157.0</b>    | <b>240.0</b>    | <b>271.0</b>   | <b>260.0</b>   | <b>287.0</b>   | <b>316.0</b>   | <b>469.0</b>   |
| Agriculture et pêche  | 43.0            | 47.0           | 79.0           | 31.0            | 37.0            | 9.0            | 2.0            | 52.0           | 19.0           | -              |
| Mines et exploitation   | 144.0           | 331.0          | 225.0          | 126.0           | 203.0           | 262.0          | 258.0          | 235.0          | 297.0          | 469.0          |
| <i>dont : Activités d'extraction</i>  | 76.0            | 268.0          | 137.0          | 67.0            | 118.0           | 257.0          | 241.0          | 220.0          | 285.0          | 466.0          |
| <b>Manufacture</b>  | <b>4 188.0</b>  | <b>1 688.0</b> | <b>990.0</b>   | <b>3 095.0</b>  | <b>4 051.0</b>  | <b>1 345.0</b> | <b>275.0</b>   | <b>438.0</b>   | <b>511.0</b>   | <b>2 742.0</b> |
| <i>dont :</i>   |                 |                |                |                 |                 |                |                |                |                |                |
| <i>Produits alimentaires</i>  | 1 390.0         | 246.0          | 79.0           | 624.0           | 2 177.0         | 774.0          | 50.0           | 63.0           | 53.0           | 2 279.0        |
| <i>Textile et bois, édition et imprimerie</i>   | 280.0           | 184.0          | 144.0          | 225.0           | 476.0           | 72.0           | 68.0           | 115.0          | 47.0           | 127.0          |
| <i>Pétrole, produits chimiques, caoutchouc et mat. plastiques</i>                         | 450.0           | 454.0          | 175.0          | 1 587.0         | 1 084.0         | 157.0          | 10.0           | 36.0           | 66.0           | 53.0           |
| <i>Produits métallurgiques et mécaniques</i>  | 1 469.0         | 287.0          | 461.0          | 883.0           | 129.0           | 140.0          | 114.0          | 183.0          | 273.0          | 22.0           |
| <i>Machines de bureau, ordinateurs, radio, téléviseurs et équipement de communication</i> | 195.0           | -60.0          | 82.0           | -               | 8.0             | 155.0          | -              | -              | -              | 9.0            |
| <i>Automobiles et autres équipements de transport</i>                                     | 331.0           | 577.0          | 49.0           | -224.0          | 177.0           | 45.0           | 33.0           | 41.0           | 72.0           | 252.0          |
| <b>Électricité, gaz et eau</b>  | <b>1 032.0</b>  | <b>2 160.0</b> | <b>2 016.0</b> | <b>4 399.0</b>  | <b>821.0</b>    | <b>2.0</b>     | <b>-181.0</b>  | <b>19.0</b>    | <b>128.0</b>   | <b>54.0</b>    |
| <b>Construction</b>   | <b>713.0</b>    | <b>405.0</b>   | <b>354.0</b>   | <b>210.0</b>    | <b>1 421.0</b>  | <b>94.0</b>    | <b>121.0</b>   | <b>163.0</b>   | <b>132.0</b>   | <b>71.0</b>    |
| <b>Services</b>   | <b>10 447.0</b> | <b>1 998.0</b> | <b>2 878.0</b> | <b>6 173.0</b>  | <b>3 350.0</b>  | <b>837.0</b>   | <b>1 078.0</b> | <b>557.0</b>   | <b>1 262.0</b> | <b>738.0</b>   |
| Commerce et réparation  | 2 996.0         | 381.0          | 346.0          | 236.0           | 125.0           | 17.0           | 21.0           | 6.0            | 20.0           | 48.0           |
| Automobiles et motocycles   | 45.0            | 35.0           | 129.0          | 43.0            | -32.0           | -              | 14.0           | -              | 1.0            | 9.0            |
| Commerce de gros (sauf automobiles et motocycles)   | 989.0           | 144.0          | 155.0          | -190.0          | 29.0            | 2.0            | 5.0            | 5.0            | 17.0           | 16.0           |
| Commerce de détail (sauf automobiles et motocycles)                                       | 1 962.0         | 202.0          | 62.0           | 383.0           | 128.0           | 15.0           | 2.0            | 1.0            | 2.0            | 23.0           |
| Hôtels et restaurants   | 24.0            | 52.0           | 112.0          | 122.0           | 16.0            | 22.0           | 7.0            | 3.0            | 14.0           | 191.0          |
| Transport, entreposage et communication   | 154.0           | 631.0          | 165.0          | 203.0           | -31.0           | 557.0          | 265.0          | -154.0         | 598.0          | 56.0           |
| Transport et entreposage  | 94.0            | 230.0          | 201.0          | 215.0           | -5.0            | 195.0          | 21.0           | 54.0           | 587.0          | 32.0           |
| Postes et télécommunications  | 60.0            | 401.0          | -36.0          | -12.0           | -26.0           | 362.0          | 244.0          | -208.0         | 11.0           | 24.0           |
| Intermédiation financière   | 6 322.0         | 304.0          | 1 634.0        | 4 490.0         | 1 169.0         | 128.0          | 311.0          | 465.0          | 367.0          | -131.0         |
| Intermédiation financière hors assurances et caisses de retraite                          | 4 436.0         | 129.0          | 857.0          | 3 609.0         | 843.0           | 128.0          | 311.0          | 465.0          | 367.0          | -134.0         |
| Intermédiation monétaire  | 4 317.0         | 113.0          | 846.0          | 3 525.0         | 759.0           | 101.0          | 249.0          | 464.0          | 336.0          | -134.0         |
| Autres intermédiations financières  | 119.0           | 16.0           | 11.0           | 84.0            | 84.0            | 27.0           | 62.0           | 1.0            | 31.0           | -              |
| <i>dont : Sociétés holding financières</i>  | -               | -              | -              | -               | -               | -              | -              | -              | -              | -              |
| Assurances et fonds de pension  | 1 886.0         | 175.0          | 777.0          | 881.0           | 315.0           | -              | -              | -              | -              | -              |
| Activités annexes à l'intermédiation financière   | -               | -              | -              | -               | 11.0            | -              | -              | -              | -              | 3.0            |
| Activités d'entreprise et immobilier  | 718.0           | 526.0          | 324.0          | 643.0           | 1 327.0         | 64.0           | 448.0          | 186.0          | 210.0          | 537.0          |
| <i>dont : Immobilier</i>  | 446.0           | 210.0          | 218.0          | 300.0           | 177.0           | 11.0           | 268.0          | 63.0           | 114.0          | 216.0          |
| Autres services   | 233.0           | 104.0          | 297.0          | 479.0           | 744.0           | 49.0           | 26.0           | 51.0           | 53.0           | 37.0           |
| <b>Investment non attribué</b>  | <b>-</b>        | <b>-</b>       | <b>-</b>       | <b>-</b>        | <b>-</b>        | <b>-</b>       | <b>-</b>       | <b>-</b>       | <b>-</b>       | <b>-</b>       |
| <b>Achats et ventes privés d'immobilier</b>   | <b>2 937.0</b>  | <b>1 782.0</b> | <b>2 494.0</b> | <b>2 013.0</b>  | <b>2 636.0</b>  | <b>-</b>       | <b>-</b>       | <b>-</b>       | <b>-</b>       | <b>-</b>       |
| <b>Total</b>  | <b>19 504.0</b> | <b>8 411.0</b> | <b>9 036.0</b> | <b>16 047.0</b> | <b>12 519.0</b> | <b>2 549.0</b> | <b>1 553.0</b> | <b>1 464.0</b> | <b>2 349.0</b> | <b>4 074.0</b> |

- Néant

# TURQUIE

## Tableau 4. Encours des investissements directs étrangers par secteur industriel

En fin d'année

Millions de dollars des ÉU

|   | Entrant         |                  |                  |                  |                  | Sortant         |                 |                 |                 |                 |
|---|-----------------|------------------|------------------|------------------|------------------|-----------------|-----------------|-----------------|-----------------|-----------------|
|   | 2008            | 2009             | 2010             | 2011             | 2012             | 2008            | 2009            | 2010            | 2011            | 2012            |
| <b>Secteur primaire</b>   | <b>1 218.0</b>  | <b>2 696.0</b>   | <b>4 386.0</b>   | <b>3 511.0</b>   | <b>6 504.0</b>   | <b>3 659.0</b>  | <b>3 980.0</b>  | <b>4 605.0</b>  | <b>4 819.0</b>  | <b>4 917.0</b>  |
| Agriculture et pêche  | 103.0           | 310.0            | 533.0            | 533.0            | 789.0            | 22.0            | 7.0             | 9.0             | 11.0            | 8.0             |
| Mines et exploitation   | 1 115.0         | 2 386.0          | 3 853.0          | 2 978.0          | 5 715.0          | 3 637.0         | 3 973.0         | 4 596.0         | 4 808.0         | 4 909.0         |
| <i>dont : Activités d'extraction</i>  | 328.0           | 807.0            | 1 211.0          | 1 089.0          | 2 038.0          | 3 325.0         | 3 938.0         | 4 540.0         | 4 760.0         | 4 827.0         |
| <b>Manufacture</b>  | <b>15 715.0</b> | <b>36 589.0</b>  | <b>48 730.0</b>  | <b>36 019.0</b>  | <b>53 369.0</b>  | <b>1 308.0</b>  | <b>3 118.0</b>  | <b>3 093.0</b>  | <b>3 161.0</b>  | <b>3 292.0</b>  |
| <i>dont :</i>   |                 |                  |                  |                  |                  |                 |                 |                 |                 |                 |
| <i>Produits alimentaires</i>  | 4 013.0         | 7 921.0          | 12 185.0         | 8 503.0          | 15 051.0         | ..              | 886.0           | 914.0           | 888.0           | 1 102.0         |
| <i>Textile et bois, édition et imprimerie</i>   | 589.0           | 1 080.0          | 1 295.0          | 793.0            | 1 302.0          | ..              | 756.0           | 838.0           | 998.0           | 927.0           |
| <i>Pétrole, produits chimiques, caoutchouc et mat. plastiques</i>                         | 3 301.0         | 8 577.0          | 9 854.0          | 8 542.0          | 12 084.0         | ..              | 379.0           | 356.0           | 500.0           | 643.0           |
| <i>Produits métallurgiques et mécaniques</i>  | 3 306.0         | 6 692.0          | 7 406.0          | 5 287.0          | 6 299.0          | ..              | 209.0           | 210.0           | 208.0           | 209.0           |
| <i>Machines de bureau, ordinateurs, radio, téléviseurs et équipement de communication</i> | 957.0           | 2 848.0          | 4 841.0          | 3 402.0          | 4 232.0          | ..              | 271.0           | 242.0           | 210.0           | 207.0           |
| <i>Automobiles et autres équipements de transport</i>                                     | 2 217.0         | 6 362.0          | 8 690.0          | 6 352.0          | 9 876.0          | ..              | 617.0           | 533.0           | 357.0           | 204.0           |
| <b>Électricité, gaz et eau</b>  | <b>3 452.0</b>  | <b>10 767.0</b>  | <b>16 075.0</b>  | <b>18 850.0</b>  | <b>23 562.0</b>  | <b>50.0</b>     | <b>148.0</b>    | <b>207.0</b>    | <b>266.0</b>    | <b>420.0</b>    |
| <b>Construction</b>   | <b>1 286.0</b>  | <b>1 995.0</b>   | <b>1 902.0</b>   | <b>1 917.0</b>   | <b>2 454.0</b>   | <b>128.0</b>    | <b>571.0</b>    | <b>911.0</b>    | <b>1 271.0</b>  | <b>986.0</b>    |
| <b>Services</b>   | <b>58 556.0</b> | <b>91 676.0</b>  | <b>115 843.0</b> | <b>76 094.0</b>  | <b>101 362.0</b> | <b>12 701.0</b> | <b>14 433.0</b> | <b>13 693.0</b> | <b>18 164.0</b> | <b>20 053.0</b> |
| Commerce et réparation  | 8 752.0         | 16 252.0         | 22 073.0         | 11 986.0         | 17 776.0         | 1 274.0         | 935.0           | 1 061.0         | 1 184.0         | 1 164.0         |
| Automobiles et motocycles   | 656.0           | 2 104.0          | 1 576.0          | 467.0            | 848.0            | ..              | -               | 8.0             | 11.0            | 11.0            |
| Commerce de gros (sauf automobiles et motocycles)   | 4 142.0         | 6 833.0          | 11 010.0         | 6 487.0          | 9 485.0          | ..              | 614.0           | 646.0           | 707.0           | 733.0           |
| Commerce de détail (sauf automobiles et motocycles)                                       | 3 954.0         | 7 315.0          | 9 487.0          | 5 032.0          | 7 443.0          | ..              | 321.0           | 407.0           | 466.0           | 420.0           |
| Hôtels et restaurants   | 298.0           | 733.0            | 637.0            | 514.0            | 720.0            | 18.0            | 161.0           | 168.0           | 43.0            | 151.0           |
| Transport, entreposage et communication   | 21 551.0        | 27 384.0         | 31 563.0         | 24 339.0         | 29 537.0         | 1 373.0         | 1 484.0         | 979.0           | 924.0           | 1 651.0         |
| Transport et entreposage  | 428.0           | 1 176.0          | 1 233.0          | 1 156.0          | 2 156.0          | 401.0           | 465.0           | 295.0           | 330.0           | 976.0           |
| Postes et télécommunications  | 21 123.0        | 26 208.0         | 30 330.0         | 23 183.0         | 27 381.0         | 972.0           | 1 019.0         | 684.0           | 594.0           | 675.0           |
| Intermédiation financière   | 19 633.0        | 37 459.0         | 46 484.0         | 31 503.0         | 40 524.0         | 7 012.0         | 4 610.0         | 4 381.0         | 5 985.0         | 5 040.0         |
| Intermédiation financière hors assurances et caisses de retraite                          | 17 824.0        | 33 293.0         | 40 107.0         | 26 865.0         | 32 997.0         | 7 010.0         | 4 609.0         | 4 377.0         | 5 980.0         | 5 038.0         |
| Intermédiation monétaire  | 17 235.0        | 32 186.0         | 39 088.0         | 26 149.0         | 32 068.0         | 3 755.0         | 4 581.0         | 3 901.0         | 5 836.0         | 4 518.0         |
| Autres intermédiations financières  | 589.0           | 1 107.0          | 1 019.0          | 716.0            | 929.0            | 3 255.0         | 28.0            | 476.0           | 144.0           | 520.0           |
| <i>dont : Sociétés holding financières</i>  | -               | -                | -                | -                | -                | 2 957.0         | -               | -               | -               | -               |
| Assurances et fonds de pension  | 1 809.0         | 4 166.0          | 6 377.0          | 4 638.0          | 7 527.0          | 2.0             | 1.0             | 4.0             | 5.0             | 2.0             |
| Activités annexes à l'intermédiation financière   | -               | -                | -                | -                | -                | -               | -               | -               | -               | -               |
| Activités d'entreprise et immobilier  | 3 174.0         | 5 986.0          | 11 773.0         | 5 936.0          | 10 105.0         | 586.0           | 6 323.0         | 6 089.0         | 9 117.0         | 11 738.0        |
| <i>dont : Immobilier</i>  | 537.0           | 829.0            | 1 899.0          | 1 223.0          | 1 867.0          | 165.0           | 81.0            | 312.0           | 460.0           | 481.0           |
| Autres services   | 5 148.0         | 3 862.0          | 3 313.0          | 1 816.0          | 2 700.0          | 2 438.0         | 920.0           | 1 015.0         | 911.0           | 309.0           |
| <b>Investment non attribué</b>  | -               | -                | -                | -                | -                | -               | -               | -               | -               | -               |
| <b>Achats et ventes privés d'immobilier</b>   | -               | -                | -                | -                | -                | -               | -               | -               | -               | -               |
| <b>Total</b>  | <b>80 227.0</b> | <b>143 723.0</b> | <b>186 936.0</b> | <b>136 391.0</b> | <b>187 251.0</b> | <b>17 846.0</b> | <b>22 250.0</b> | <b>22 509.0</b> | <b>27 681.0</b> | <b>29 668.0</b> |

.. Non disponible ; - Néant

# ROYAUME-UNI

## Tableau 1. Flux d'investissement direct étranger par pays

Millions de dollars des ÉU

|                                       | Entrant                    |                            |                            |                             |                           | Sortant                    |                             |                             |                             |                            |
|---------------------------------------|----------------------------|----------------------------|----------------------------|-----------------------------|---------------------------|----------------------------|-----------------------------|-----------------------------|-----------------------------|----------------------------|
|                                       | 2008                       | 2009                       | 2010                       | 2011                        | 2012                      | 2008                       | 2009                        | 2010                        | 2011                        | 2012                       |
| <b>Pays membres de l'OCDE</b>         | <b>72 118.7</b>            | <b>64 394.2</b>            | <b>33 918.8</b>            | <b>53 940.7</b>             | <b>50 714.7</b>           | <b>153 228.3</b>           | <b>1 797.9</b>              | <b>12 139.3</b>             | <b>70 405.4</b>             | <b>18 638.7</b>            |
| Australie                             | -120.9                     | 3 853.1                    | -3 694.8                   | 2 224.4                     | 461.2                     | 12 067.4                   | -6 797.1                    | 17 743.3                    | 689.1                       | 3 820.9                    |
| Autriche                              | -311.3                     | -65.5                      | 129.8                      | 1 556.1                     | -166.4                    | -291.2                     | -240.1                      | 3 690.1                     | -80.1                       | -687.8                     |
| Belgique                              | -1 001.6                   | 572.3                      | 225.5                      | 14 506.4                    | 15 256.7                  | 3 032.4                    | -2 038.0                    | 11 730.0                    | 9 028.8                     | -2 351.8                   |
| Canada                                | .. <sup>d</sup>            | -1 972.6                   | 5 684.3                    | .. <sup>d</sup>             | 1 033.3                   | -1 968.5                   | -4 260.1                    | -13 172.7                   | 2 294.9                     | 9 074.5                    |
| Chili                                 | .. <sup>c</sup>            | .. <sup>c</sup>            | .. <sup>c</sup>            | 3.2                         | ..                        | -576.8                     | 92.0                        | 315.1                       | 756.4                       | 33.3                       |
| République Tchèque                    | 1.8                        | .. <sup>c</sup>            | -                          | -3.2                        | 1.6                       | 679.4                      | -163.7                      | -281.1                      | -109.0                      | 1 318.5                    |
| Danemark                              | 2 887.7                    | -645.6                     | -322.8                     | 145.8                       | 733.8                     | 5 079.7                    | -3 383.8                    | 789.3                       | -498.4                      | 156.9                      |
| Estonie                               | .. <sup>c</sup>            | -                          | .. <sup>c</sup>            | .. <sup>c</sup>             | .. <sup>c</sup>           | -36.6                      | 59.3                        | 13.9                        | 1.6                         | 14.3                       |
| Finlande                              | -45.8                      | 204.3                      | 98.9                       | 101.0                       | 79.2                      | 115.4                      | -148.1                      | -63.3                       | -628.2                      | 69.7                       |
| France                                | -4 911.2                   | 29 552.5                   | -6 986.4                   | 568.9                       | 2 201.3                   | 10 948.5                   | -1 946.0                    | 5 224.0                     | 3 168.3                     | 3 830.4                    |
| Allemagne                             | 8 156.0                    | 8 534.2                    | 4 187.5                    | -7 121.8                    | 3 294.8                   | 4 153.1                    | 4 968.0                     | -2 539.4                    | 1 205.1                     | -545.2                     |
| Grèce                                 | 20.1                       | 115.4                      | 304.3                      | 149.0                       | -52.3                     | 662.9                      | -570.7                      | 51.0                        | -368.6                      | -141.0                     |
| Hongrie                               | -                          | -                          | -                          | 1.6                         | .. <sup>c</sup>           | 300.3                      | 118.5                       | 131.3                       | 67.3                        | 101.4                      |
| Islande                               | -2 307.3                   | 388.3                      | 671.9                      | -679.5                      | ..                        | .. <sup>c</sup>            | .. <sup>c</sup>             | .. <sup>d</sup>             | -                           | ..                         |
| Irlande                               | 1 485.1                    | 143.5                      | 1 912.3                    | -543.3                      | -280.5                    | -3 841.8                   | 5 504.4                     | -11 941.6                   | 5 206.7                     | 1 981.0                    |
| Israël <sup>1</sup>                   | .. <sup>d</sup>            | .. <sup>d</sup>            | 37.1                       | 75.3                        | ..                        | .. <sup>d</sup>            | .. <sup>d</sup>             | 52.5                        | 38.5                        | ..                         |
| Italie                                | -516.4                     | -1 021.4                   | 225.5                      | 637.8                       | 1 248.8                   | 847.8                      | -5 927.0                    | 559.2                       | -16.0                       | -1 597.5                   |
| Japon                                 | 1 457.6                    | -4 288.2                   | -139.0                     | 2 278.8                     | 2 757.5                   | -256.4                     | 1 439.3                     | -877.4                      | 3 179.5                     | 49.1                       |
| Corée                                 | 452.3                      | 17.2                       | .. <sup>c</sup>            | 60.9                        | 326.5                     | 1 483.2                    | 882.6                       | 1 286.7                     | 660.3                       | 976.2                      |
| Luxembourg                            | 1 779.9                    | 9 951.7                    | -5 390.8                   | -7 408.7                    | 1 266.2                   | 11 159.1                   | 7 600.2                     | 8 989.8                     | 12 785.3                    | -847.9                     |
| Mexique                               | .. <sup>c</sup>            | -                          | 1.5                        | .. <sup>c</sup>             | ..                        | 748.9                      | 88.9                        | 777.0                       | 1 626.6                     | 897.0                      |
| Pays-Bas                              | 32 353.0                   | -15 557.5                  | -6 512.2                   | 21 028.8                    | 3 377.2                   | 20 245.4                   | -21 942.9                   | -985.5                      | -1 166.7                    | -10 372.4                  |
| Nouvelle-Zélande                      | -36.6                      | -31.2                      | 6.2                        | 14.4                        | 3.2                       | 230.7                      | 1 681.0                     | 241.0                       | 599.4                       | -112.5                     |
| Norvège                               | 485.3                      | -180.9                     | 333.6                      | 36.9                        | 291.6                     | 2 849.3                    | 2 640.0                     | -1 172.4                    | 1 661.9                     | 2 215.5                    |
| Pologne                               | 12.8                       | -                          | 3.1                        | 6.4                         | -3.2                      | -234.4                     | 1 966.3                     | 112.8                       | 208.3                       | 461.2                      |
| Portugal                              | -144.7                     | 23.4                       | 68.0                       | 32.1                        | 134.7                     | 624.4                      | 431.9                       | 889.7                       | 226.0                       | 84.0                       |
| République slovaque                   | .. <sup>c</sup>            | .. <sup>c</sup>            | .. <sup>c</sup>            | .. <sup>c</sup>             | .. <sup>c</sup>           | 190.4                      | -45.2                       | -26.3                       | 38.5                        | 50.7                       |
| Slovénie                              | -                          | .. <sup>c</sup>            | .. <sup>c</sup>            | -                           | .. <sup>c</sup>           | 22.0                       | 14.0                        | .. <sup>c</sup>             | .. <sup>c</sup>             | .. <sup>c</sup>            |
| Espagne                               | 3 308.9                    | 8 244.2                    | 1 373.2                    | 4 092.9                     | -470.7                    | 23 757.6                   | 2 538.6                     | 3 317.9                     | -1 743.6                    | -977.8                     |
| Suède                                 | 1 052.9                    | 87.3                       | 454.1                      | 1 216.3                     | 641.8                     | 5 777.3                    | 2 049.0                     | -3 127.9                    | -730.8                      | -3 930.3                   |
| Suisse                                | -5 665.6                   | 2 867.6                    | 2 897.7                    | -3 258.0                    | -878.0                    | 1 930.0                    | 4 609.4                     | 3 430.6                     | 1 887.8                     | 6 535.7                    |
| Turquie                               | .. <sup>c</sup>            | .. <sup>c</sup>            | 35.5                       | .. <sup>c</sup>             | ..                        | .. <sup>d</sup>            | .. <sup>d</sup>             | 1 036.5                     | 3 234.0                     | ..                         |
| Royaume-Uni                           | -                          | ..                         | ..                         | ..                          | ..                        | ..                         | ..                          | ..                          | ..                          | ..                         |
| Etats-Unis                            | 33 208.2                   | 23 662.9                   | 35 262.6                   | 24 182.7                    | 19 204.4                  | 51 003.5                   | 12 225.2                    | -13 945.0                   | 24 953.5                    | 8 405.7                    |
| OCDE - non attribué                   | 518.2                      | -60.8                      | 3 052.2                    | 35.3                        | 252.0                     | 1 933.7                    | 517.7                       | -109.7                      | 2 229.2                     | 126.8                      |
| <b>Europe</b>                         | <b>46 251.6</b>            | <b>50 015.6</b>            | <b>548.3</b>               | <b>21 123.4</b>             | <b>26 226.6</b>           | <b>93 138.6</b>            | <b>24 465.9</b>             | <b>17 568.7</b>             | <b>49 471.2</b>             | <b>-1 117.3</b>            |
| <b>Europe (hors pays de l'OCDE)</b>   | <b>9 611.8<sup>w</sup></b> | <b>6 801.8<sup>w</sup></b> | <b>6 839.7<sup>w</sup></b> | <b>-3 942.3<sup>w</sup></b> | <b>-450.1<sup>w</sup></b> | <b>5 152.9<sup>w</sup></b> | <b>28 445.3<sup>w</sup></b> | <b>-2 259.8<sup>w</sup></b> | <b>16 092.9<sup>w</sup></b> | <b>3 515.1<sup>w</sup></b> |
| <i>dont :</i>                         |                            |                            |                            |                             |                           |                            |                             |                             |                             |                            |
| Bulgarie                              | .. <sup>c</sup>            | .. <sup>c</sup>            | .. <sup>c</sup>            | .. <sup>c</sup>             | -17.4                     | 78.7                       | .. <sup>d</sup>             | .. <sup>d</sup>             | .. <sup>d</sup>             | 22.2                       |
| Chypre                                | 54.9                       | 29.6                       | 72.6                       | 149.0                       | 282.1                     | 538.4                      | 98.2                        | -447.9                      | -288.5                      | -134.7                     |
| Roumanie                              | 1.8                        | .. <sup>c</sup>            | .. <sup>c</sup>            | 1.6                         | -                         | 386.4                      | 42.1                        | 34.0                        | 96.2                        | -15.8                      |
| Russie                                | .. <sup>c</sup>            | 1.6                        | .. <sup>c</sup>            | 304.5                       | 60.2                      | 7 176.3                    | -550.4                      | -2 871.5                    | 1 355.8                     | -2 082.4                   |
| Ukraine                               | -                          | -                          | .. <sup>c</sup>            | .. <sup>c</sup>             | ..                        | 40.3                       | 63.9                        | 57.2                        | -54.5                       | ..                         |
| <b>Afrique</b>                        | <b>1 983.2</b>             | <b>28.1</b>                | <b>279.6</b>               | <b>60.9</b>                 | <b>-182.3</b>             | <b>1 393.5</b>             | <b>10 268.2</b>             | <b>12 082.2</b>             | <b>-5 274.0</b>             | <b>7 473.9</b>             |
| <i>dont :</i>                         |                            |                            |                            |                             |                           |                            |                             |                             |                             |                            |
| Algérie                               | .. <sup>d</sup>            | .. <sup>d</sup>            | .. <sup>c</sup>            | .. <sup>c</sup>             | ..                        | .. <sup>c</sup>            | .. <sup>c</sup>             | .. <sup>c</sup>             | .. <sup>c</sup>             | ..                         |
| Egypte                                | .. <sup>c</sup>            | -39.0                      | 9.3                        | 14.4                        | ..                        | 602.5                      | 1 180.4                     | 1 938.5                     | 1 043.3                     | ..                         |
| Libye                                 | 7.3                        | .. <sup>c</sup>            | 112.8                      | -                           | ..                        | .. <sup>c</sup>            | .. <sup>c</sup>             | .. <sup>c</sup>             | .. <sup>c</sup>             | ..                         |
| Maroc                                 | -                          | -                          | -                          | .. <sup>c</sup>             | ..                        | 25.6                       | 6.2                         | -1.5                        | -41.7                       | ..                         |
| Afrique du Sud                        | .. <sup>c</sup>            | 48.3                       | 54.1                       | 92.9                        | -234.5                    | 2 411.6                    | 1 550.0                     | 3 798.3                     | 2 899.0                     | 8 061.8                    |
| Tunisie                               | .. <sup>d</sup>            | .. <sup>d</sup>            | .. <sup>d</sup>            | .. <sup>c</sup>             | ..                        | .. <sup>c</sup>            | .. <sup>c</sup>             | .. <sup>d</sup>             | .. <sup>c</sup>             | ..                         |
| <b>Amérique</b>                       | <b>34 085.3</b>            | <b>26 156.2</b>            | <b>44 232.3</b>            | <b>22 886.2</b>             | <b>23 957.2</b>           | <b>61 479.6</b>            | <b>-3 458.6</b>             | <b>-21 342.3</b>            | <b>30 432.7</b>             | <b>18 660.9</b>            |
| <b>Amérique (hors pays de l'OCDE)</b> | <b>877.1<sup>w</sup></b>   | <b>4 465.9</b>             | <b>3 283.9<sup>w</sup></b> | <b>-1 299.7<sup>w</sup></b> | <b>3 719.5</b>            | <b>11 695.7</b>            | <b>-11 512.6</b>            | <b>4 683.3</b>              | <b>801.3</b>                | <b>250.4</b>               |
| <i>dont :</i>                         |                            |                            |                            |                             |                           |                            |                             |                             |                             |                            |
| Argentine                             | .. <sup>c</sup>            | .. <sup>c</sup>            | .. <sup>c</sup>            | .. <sup>c</sup>             | ..                        | 291.2                      | 413.2                       | 346.0                       | -                           | ..                         |
| Brésil                                | 1.8                        | .. <sup>c</sup>            | .. <sup>c</sup>            | 1.6                         | 7.9                       | 1 523.5                    | 818.7                       | 2 479.1                     | 2 753.2                     | 1 231.4                    |
| Colombie                              | .. <sup>c</sup>            | .. <sup>c</sup>            | .. <sup>c</sup>            | .. <sup>c</sup>             | ..                        | 287.5                      | 485.0                       | 620.9                       | -1 216.3                    | 4.8                        |
| Panama                                | 27.5                       | -78.0                      | 95.8                       | -11.2                       | ..                        | -7.3                       | 93.6                        | 61.8                        | 57.7                        | 39.6                       |
| Pérou                                 | -                          | -                          | -                          | -                           | ..                        | 183.1                      | -49.9                       | 21.6                        | 72.1                        | ..                         |
| Uruguay                               | .. <sup>c</sup>            | -                          | -                          | -                           | ..                        | 11.0                       | 1.6                         | 13.9                        | .. <sup>d</sup>             | ..                         |
| Venezuela                             | .. <sup>c</sup>            | -                          | -                          | -                           | ..                        | 395.5                      | 70.2                        | 253.3                       | -141.0                      | ..                         |
| <b>Asie</b>                           | <b>7 372.3</b>             | <b>-3 633.2</b>            | <b>8 223.7</b>             | <b>4 830.1</b>              | <b>5 673.5</b>            | <b>11 653.5</b>            | <b>13 371.3</b>             | <b>12 973.4</b>             | <b>33 254.8</b>             | <b>13 123.6</b>            |
| <b>Asie (hors pays de l'OCDE)</b>     | <b>5 462.4</b>             | <b>637.8</b>               | <b>8 325.6<sup>w</sup></b> | <b>2 415.1</b>              | <b>2 589.5</b>            | <b>10 426.7</b>            | <b>11 049.4</b>             | <b>12 511.6</b>             | <b>29 376.6</b>             | <b>12 098.3</b>            |
| <i>dont :</i>                         |                            |                            |                            |                             |                           |                            |                             |                             |                             |                            |
| Proche et moyen Orient                | ..                         | ..                         | 480.4                      | -1 450.3                    | -775.0                    | ..                         | ..                          | -1 807.2                    | 7 594.6                     | 3 933.4                    |
| <i>dont :</i>                         |                            |                            |                            |                             |                           |                            |                             |                             |                             |                            |
| Koweït                                | 54.9                       | -17.2                      | 13.9                       | 3.2                         | ..                        | .. <sup>c</sup>            | -                           | .. <sup>c</sup>             | .. <sup>c</sup>             | ..                         |
| Arabie Saoudite                       | -                          | .. <sup>c</sup>            | 7.7                        | 3.2                         | ..                        | 606.1                      | 301.0                       | 446.4                       | 455.1                       | ..                         |
| Émirats Arabes Unis                   | -1 598.6                   | 157.5                      | 551.4                      | -1 538.5                    | ..                        | 369.9                      | 1 955.4                     | 355.3                       | -863.8                      | ..                         |
| Iran                                  | .. <sup>d</sup>            | .. <sup>d</sup>            | -9.3                       | 6.4                         | ..                        | -22.0                      | .. <sup>c</sup>             | .. <sup>c</sup>             | .. <sup>c</sup>             | ..                         |

# ROYAUME-UNI

## Tableau 1. Flux d'investissement direct étranger par pays (suite)

Millions de dollars des ÉU

|  | Entrant         |                 |                      |                 |                 | Sortant          |                 |                 |                  |                 |
|--|-----------------|-----------------|----------------------|-----------------|-----------------|------------------|-----------------|-----------------|------------------|-----------------|
|  | 2008            | 2009            | 2010                 | 2011            | 2012            | 2008             | 2009            | 2010            | 2011             | 2012            |
| <i>Autre pays d'Asie</i>                     | 6 627.0         | 210.5           | 7 843.7 <sup>w</sup> | 3 867.0         | 3 362.9         | 5 145.6          | 8 975.5         | 14 320.4        | 21 780.4         | 8 164.8         |
| <b>dont :</b>                                |                 |                 |                      |                 |                 |                  |                 |                 |                  |                 |
| <i>Chine</i>                                 | -36.6           | 191.8           | 13.9                 | .. <sup>c</sup> | 305.9           | 531.0            | 534.9           | 1 231.1         | 2 107.4          | 1 439.0         |
| <i>Taipei chinois</i>                        | -22.0           | -17.2           | .. <sup>d</sup>      | 8.0             | ..              | 465.1            | 417.9           | 848.0           | 471.2            | ..              |
| <i>Hong Kong, Chine</i>                      | 1 349.6         | -237.0          | 4 626.2              | 3 211.5         | 931.9           | 558.5            | 2 803.7         | 3 367.3         | 5 637.8          | 6 557.8         |
| <i>Inde</i>                                  | 4 830.6         | 31.2            | 74.1                 | 902.2           | 380.3           | 800.2            | 1 083.7         | 2 866.9         | 11 453.5         | 570.5           |
| <i>Indonesie</i>                             | .. <sup>c</sup> | .. <sup>c</sup> | .. <sup>c</sup>      | .. <sup>c</sup> | ..              | -124.5           | 926.2           | 1 577.1         | 5 299.7          | 893.8           |
| <i>Malaisie</i>                              | -22.0           | 20.3            | 143.7                | -65.7           | ..              | 587.8            | 525.5           | 931.4           | 911.9            | 385.1           |
| <i>Philippines</i>                           | .. <sup>c</sup> | .. <sup>c</sup> | .. <sup>c</sup>      | 1.6             | ..              | -3.7             | 168.4           | 165.3           | -123.4           | ..              |
| <i>Singapour</i>                             | 490.8           | 212.1           | 1.5                  | -748.4          | 236.1           | 335.1            | -907.5          | 605.5           | -7 363.8         | -1 681.5        |
| <i>Thaïlande</i>                             | .. <sup>c</sup> | .. <sup>c</sup> | 9.3                  | 11.2            | ..              | 351.6            | 516.1           | 237.9           | 285.3            | 236.1           |
| <b>OCEANIE ET REGIONS POLAIRES</b>           | <b>-190.4</b>   | <b>3 820.4</b>  | <b>-3 688.6</b>      | <b>2 243.6</b>  | <b>480.2</b>    | <b>14 030.4</b>  | <b>-5 109.9</b> | <b>18 078.5</b> | <b>1 434.3</b>   | <b>3 870.0</b>  |
| OCEANIE ET REGIONS POLAIRES (hors pays OCDE) | -33.0           | -1.6            | -                    | 4.8             | 15.8            | 1 732.3          | 6.2             | 94.2            | 145.8            | 161.6           |
| <b>Non attribué</b>                          | <b>-3.7</b>     | <b>-1.6</b>     | <b>-3.1</b>          | <b>-</b>        | <b>-1.6</b>     | <b>179.5</b>     | <b>-407.0</b>   | <b>6.2</b>      | <b>22.4</b>      | <b>-</b>        |
| <b>Monde</b>                                 | <b>89 498.3</b> | <b>76 385.5</b> | <b>49 592.2</b>      | <b>51 144.2</b> | <b>56 153.7</b> | <b>181 875.1</b> | <b>39 129.9</b> | <b>39 366.7</b> | <b>109 341.3</b> | <b>42 011.1</b> |
| <b>dont :</b>                                |                 |                 |                      |                 |                 |                  |                 |                 |                  |                 |
| <i>Pays de l'ANASE</i>                       | 507.2           | 276.0           | 86.5                 | -804.5          | ..              | 2 061.9          | 1 673.2         | 4 898.1         | -139.4           | ..              |
| <i>Union européenne</i>                      | 44 171.4        | 40 135.7        | -10 154.5            | 29 141.0        | 27 654.5        | 86 610.5         | -10 988.6       | 15 077.2        | 26 333.3         | -14 242.5       |
| <i>Pays d'Amérique latine</i>                | 31.1            | -78.0           | 207.0                | 11.2            | ..              | 2 805.3          | 2 039.6         | 4 902.7         | 3 905.4          | ..              |

.. Non disponible ; - Néant

1. Informations sur les données concernant Israël : <http://oe.cd/israel-disclaimer>.

c) Confidentiel

d) Confidentialité Secondaire

w) Exclut les données non publiées séparément

## ROYAUME-UNI

**Tableau 2. Encours des investissements directs étrangers par pays**  
 En fin d'année

Millions de dollars des ÉU

|                                       | Entrant                     |                             |                             |                             |                    | Sortant                     |                             |                             |                             |                    |
|---------------------------------------|-----------------------------|-----------------------------|-----------------------------|-----------------------------|--------------------|-----------------------------|-----------------------------|-----------------------------|-----------------------------|--------------------|
|                                       | 2008                        | 2009                        | 2010                        | 2011                        | 2012               | 2008                        | 2009                        | 2010                        | 2011                        | 2012               |
| <b>Pays membres de l'OCDE</b>         | <b>866 612.7</b>            | <b>1 003 420.8</b>          | <b>1 010 023.5</b>          | <b>1 034 063.5</b>          | <b>1 325 530.0</b> | <b>1 239 561.8</b>          | <b>1 272 900.9</b>          | <b>1 297 961.8</b>          | <b>1 320 507.7</b>          | <b>1 316 429.0</b> |
| Australie                             | 11 432.1                    | 20 191.1                    | 14 837.2                    | 18 026.3                    | 14 263.4           | 26 275.4                    | 26 062.5                    | 49 295.6                    | 55 950.5                    | 67 168.8           |
| Autriche                              | 1 224.6                     | 1 514.4                     | 1 684.4                     | 3 769.4                     | 6 854.9            | 3 946.3                     | 6 067.4                     | 1 650.0                     | 1 473.7                     | 724.0              |
| Belgique                              | 6 007.6                     | 7 031.1                     | 12 282.4                    | 25 668.7                    | 50 889.6           | 16 337.6                    | 23 671.9                    | 64 383.2                    | 59 116.1                    | 59 512.6           |
| Canada                                | .. <sup>d</sup>             | .. <sup>d</sup>             | 30 148.7                    | .. <sup>d</sup>             | 23 465.3           | 42 591.1                    | 46 775.2                    | 50 948.7                    | 42 558.8                    | 52 506.3           |
| Chili                                 | 8.7                         | .. <sup>c</sup>             | 1.6                         | 6.2                         | ..                 | 466.5                       | 366.1                       | 792.1                       | 1 123.8                     | 1 252.4            |
| République Tchèque                    | 26.2                        | 1.6                         | 11.0                        | 40.2                        | 74.1               | 1 473.8                     | 826.0                       | 834.4                       | 681.1                       | 2 123.0            |
| Danemark                              | 12 691.6                    | 8 676.7                     | 4 915.5                     | 5 534.1                     | 9 312.3            | 15 757.4                    | 11 329.8                    | 12 429.6                    | 10 503.1                    | 12 758.7           |
| Estonie                               | .. <sup>c</sup>             | -                           | .. <sup>c</sup>             | .. <sup>c</sup>             | 1.6                | 36.4                        | 53.5                        | 97.1                        | 134.7                       | 102.5              |
| Finlande                              | 1 072.9                     | 1 219.6                     | 1 221.0                     | 1 354.5                     | 3 233.4            | 887.8                       | 641.4                       | 1 862.9                     | 2 390.1                     | 818.6              |
| France                                | 75 569.5                    | 119 102.7                   | 105 261.4                   | 91 182.7                    | 123 733.4          | 61 389.4                    | 64 697.1                    | 85 850.0                    | 84 051.1                    | 85 864.4           |
| Allemagne                             | 104 604.5                   | 109 789.4                   | 80 897.0                    | 76 108.4                    | 102 801.3          | 44 535.8                    | 43 563.3                    | 35 184.7                    | 32 308.1                    | 30 261.8           |
| Grèce                                 | 322.2                       | 738.6                       | 1 045.7                     | 1 521.7                     | 1 069.4            | 1 526.3                     | 1 473.9                     | 3 174.7                     | 2 193.5                     | 2 257.1            |
| Hongrie                               | 29.2                        | 8.1                         | 15.7                        | 21.7                        | 22.1               | 3 113.9                     | 1 128.9                     | 994.1                       | 1 198.1                     | 1 687.7            |
| Islande                               | 1 781.4                     | 1 252.0                     | 1 169.4                     | 958.2                       | ..                 | .. <sup>c</sup>             | .. <sup>c</sup>             | 3.1                         | .. <sup>c</sup>             | ..                 |
| Irlande                               | 14 875.4                    | 17 632.0                    | 14 909.2                    | 17 270.9                    | 22 006.3           | 44 505.2                    | 56 461.0                    | 64 068.6                    | 69 207.4                    | 65 364.4           |
| Israël <sup>1</sup>                   | .. <sup>d</sup>             | .. <sup>d</sup>             | .. <sup>d</sup>             | 1 416.4                     | ..                 | 376.1                       | 578.2                       | 505.6                       | 561.9                       | ..                 |
| Italie                                | 9 122.9                     | 7 862.0                     | 1 178.8                     | 3 249.2                     | 13 908.5           | 15 648.0                    | 18 932.6                    | 18 739.8                    | 17 690.4                    | 24 246.1           |
| Japon                                 | 44 671.4                    | 39 919.0                    | 43 265.5                    | 48 674.9                    | 65 630.9           | 2 771.3                     | 4 766.8                     | 4 051.3                     | 9 043.3                     | 8 537.9            |
| Corée                                 | 1 332.4                     | 1 138.6                     | 4 488.1                     | 1 456.7                     | 4 093.1            | 4 443.4                     | 5 252.7                     | 6 512.2                     | 6 851.4                     | 5 561.5            |
| Luxembourg                            | 39 117.2                    | 78 969.9                    | 91 160.0                    | 75 106.8                    | 86 444.8           | 199 813.4                   | 201 784.9                   | 219 876.3                   | 212 309.6                   | 220 255.5          |
| Mexique                               | .. <sup>c</sup>             | .. <sup>c</sup>             | 17.2                        | .. <sup>c</sup>             | ..                 | 5 172.3                     | 4 031.4                     | 4 834.1                     | 8 318.9                     | 6 910.1            |
| Pays-Bas                              | 200 080.2                   | 179 588.6                   | 175 784.3                   | 190 656.3                   | 227 295.0          | 233 498.8                   | 236 519.3                   | 227 424.9                   | 221 069.7                   | 199 113.6          |
| Nouvelle-Zélande                      | 406.7                       | 387.1                       | 374.1                       | 442.7                       | 867.5              | 845.5                       | 2 444.1                     | 715.4                       | 986.1                       | -834.4             |
| Norvège                               | 2 608.0                     | 2 876.6                     | 2 697.2                     | 3 710.5                     | 7 867.5            | 5 724.8                     | 8 600.6                     | 8 660.0                     | 7 221.4                     | 7 916.4            |
| Pologne                               | 110.8                       | 25.9                        | 40.7                        | 151.7                       | 118.3              | 4 248.0                     | 6 030.1                     | 5 709.1                     | 5 888.5                     | 6 373.8            |
| Portugal                              | 449.0                       | 971.8                       | 1 396.4                     | 442.7                       | 809.1              | 5 143.1                     | 5 362.8                     | 5 737.3                     | 4 507.7                     | 4 454.3            |
| République slovaque                   | .. <sup>c</sup>             | .. <sup>c</sup>             | .. <sup>c</sup>             | .. <sup>c</sup>             | 4.7                | 571.5                       | 409.8                       | 410.1                       | 425.7                       | 332.8              |
| Slovénie                              | 19.0                        | .. <sup>c</sup>             | 11.0                        | -                           | 31.5               | 75.8                        | 84.2                        | .. <sup>c</sup>             | 495.4                       | 102.5              |
| Espagne                               | 16 295.3                    | 43 377.1                    | 52 197.9                    | 61 520.1                    | 66 171.9           | 54 091.7                    | 52 724.3                    | 56 098.9                    | 58 170.3                    | 58 287.1           |
| Suède                                 | 6 491.6                     | 10 147.4                    | 5 760.8                     | 7 575.9                     | 12 342.3           | 38 003.4                    | 37 721.1                    | 36 482.5                    | 36 157.9                    | 28 041.0           |
| Suisse                                | 39 044.3                    | 43 545.5                    | 51 726.7                    | 54 597.5                    | 54 216.1           | 23 018.7                    | 32 721.1                    | 32 581.4                    | 30 845.2                    | 30 233.4           |
| Turquie                               | 211.4                       | .. <sup>d</sup>             | 133.1                       | 113.0                       | ..                 | 6 772.9                     | 8 294.5                     | 8 123.0                     | 11 077.4                    | ..                 |
| Royaume-Uni                           | -                           | ..                          | ..                          | ..                          | ..                 | -                           | ..                          | ..                          | ..                          | ..                 |
| Etats-Unis                            | 245 914.9                   | 275 681.9                   | 310 211.3                   | 315 696.6                   | 425 045.7          | 376 921.6                   | 364 416.9                   | 289 406.7                   | 325 993.8                   | 323 504.7          |
| OCDE - non attribué                   | 31 119.7                    | 31 771.9                    | 1 180.3                     | 27 789.5                    | 2 955.8            | 533.6                       | 189.5                       | 524.4                       | 3.1                         | 10 990.5           |
| <b>Europe</b>                         | <b>568 432.8</b>            | <b>674 577.3</b>            | <b>653 101.1</b>            | <b>677 281.7</b>            | <b>857 577.3</b>   | <b>875 226.9</b>            | <b>894 452.5</b>            | <b>959 373.8</b>            | <b>949 566.6</b>            | <b>930 678.2</b>   |
| <b>Europe (hors pays de l'OCDE)</b>   | <b>36 697.2<sup>w</sup></b> | <b>40 246.2<sup>w</sup></b> | <b>47 601.8<sup>w</sup></b> | <b>56 727.6<sup>w</sup></b> | <b>68 369.1</b>    | <b>95 219.1<sup>w</sup></b> | <b>75 490.8<sup>w</sup></b> | <b>68 998.1<sup>w</sup></b> | <b>80 450.5<sup>w</sup></b> | <b>89 847.0</b>    |
| <i>dont :</i>                         |                             |                             |                             |                             |                    |                             |                             |                             |                             |                    |
| Bulgarie                              | .. <sup>c</sup>             | .. <sup>c</sup>             | .. <sup>c</sup>             | .. <sup>c</sup>             | 39.4               | .. <sup>d</sup>             | 189.5                       | .. <sup>d</sup>             | 136.2                       | 83.6               |
| Chypre                                | 720.2                       | 511.8                       | 3 611.5                     | 3 812.7                     | 6 263.4            | 529.2                       | 806.6                       | 876.6                       | 1 024.8                     | 2 750.8            |
| Roumanie                              | .. <sup>c</sup>             | .. <sup>c</sup>             | .. <sup>c</sup>             | 17.0                        | 12.6               | 984.0                       | 903.8                       | 859.4                       | 820.4                       | 927.4              |
| Russie                                | 2 304.8                     | 1 203.4                     | 1 878.5                     | 2 241.5                     | 1 921.1            | 15 132.0                    | 16 265.0                    | 15 684.1                    | 12 235.3                    | 9 725.6            |
| Ukraine                               | -                           | -                           | .. <sup>c</sup>             | .. <sup>c</sup>             | ..                 | 166.2                       | 196.0                       | 156.5                       | 199.7                       | ..                 |
| <b>Afrique</b>                        | <b>3 083.2</b>              | <b>1 762.2</b>              | <b>2 464.0</b>              | <b>3 439.6</b>              | <b>3 195.6</b>     | <b>30 750.8</b>             | <b>47 858.8</b>             | <b>47 186.9</b>             | <b>47 866.9</b>             | <b>58 910.1</b>    |
| <i>dont :</i>                         |                             |                             |                             |                             |                    |                             |                             |                             |                             |                    |
| Algérie                               | -                           | -                           | .. <sup>c</sup>             | .. <sup>c</sup>             | ..                 | .. <sup>c</sup>             | .. <sup>c</sup>             | .. <sup>c</sup>             | .. <sup>c</sup>             | ..                 |
| Egypte                                | .. <sup>c</sup>             | .. <sup>c</sup>             | .. <sup>c</sup>             | 266.3                       | ..                 | 3 813.6                     | 5 220.3                     | 6 880.1                     | 7 284.8                     | ..                 |
| Libye                                 | .. <sup>c</sup>             | .. <sup>c</sup>             | .. <sup>c</sup>             | .. <sup>c</sup>             | ..                 | .. <sup>c</sup>             | .. <sup>c</sup>             | .. <sup>c</sup>             | .. <sup>c</sup>             | ..                 |
| Maroc                                 | .. <sup>c</sup>             | -                           | -                           | .. <sup>c</sup>             | ..                 | 121.0                       | 150.6                       | 103.3                       | 60.4                        | ..                 |
| Afrique du Sud                        | 2 332.5                     | 811.5                       | 892.3                       | 1 739.9                     | 1 317.0            | 16 027.1                    | 23 330.1                    | 16 037.9                    | 16 561.9                    | 21 179.8           |
| Tunisie                               | -                           | -                           | -                           | .. <sup>c</sup>             | ..                 | .. <sup>c</sup>             | .. <sup>c</sup>             | .. <sup>c</sup>             | .. <sup>c</sup>             | ..                 |
| <b>Amérique</b>                       | <b>305 834.8</b>            | <b>337 666.0</b>            | <b>379 258.0</b>            | <b>383 726.0</b>            | <b>491 648.3</b>   | <b>517 147.4</b>            | <b>486 192.1</b>            | <b>415 367.9</b>            | <b>453 661.0</b>            | <b>473 832.8</b>   |
| <b>Amérique (hors pays de l'OCDE)</b> | <b>59 920.0<sup>w</sup></b> | <b>61 984.1<sup>w</sup></b> | <b>38 879.1</b>             | <b>68 023.2<sup>w</sup></b> | <b>43 137.2</b>    | <b>92 462.4</b>             | <b>70 968.6</b>             | <b>69 386.3</b>             | <b>75 665.6</b>             | <b>89 659.3</b>    |
| <i>dont :</i>                         |                             |                             |                             |                             |                    |                             |                             |                             |                             |                    |
| Argentine                             | .. <sup>c</sup>             | .. <sup>c</sup>             | .. <sup>c</sup>             | .. <sup>c</sup>             | ..                 | 2 987.0                     | 3 694.5                     | 4 834.1                     | 4 687.3                     | ..                 |
| Brésil                                | 13.1                        | .. <sup>c</sup>             | .. <sup>c</sup>             | 26.3                        | 33.1               | 9 478.6                     | 7 453.8                     | 10 084.5                    | 22 131.6                    | 18 015.8           |
| Colombie                              | .. <sup>c</sup>             | .. <sup>c</sup>             | .. <sup>c</sup>             | .. <sup>c</sup>             | ..                 | 2 215.9                     | 3 198.9                     | 3 996.6                     | 690.4                       | 1 108.8            |
| Panama                                | 756.6                       | 502.1                       | 648.1                       | 767.8                       | ..                 | .. <sup>c</sup>             | 294.8                       | 286.5                       | 459.8                       | .. <sup>c</sup>    |
| Pérou                                 | -                           | -                           | -                           | -                           | ..                 | 349.9                       | 174.9                       | 227.0                       | 278.6                       | ..                 |
| Uruguay                               | .. <sup>c</sup>             | -                           | -                           | -                           | ..                 | 51.0                        | 51.8                        | 76.7                        | 65.0                        | ..                 |
| Venezuela                             | .. <sup>c</sup>             | -                           | -                           | -                           | ..                 | 771.2                       | 764.5                       | 1 266.4                     | 193.5                       | ..                 |
| <b>Asie</b>                           | <b>73 500.8</b>             | <b>68 871.1</b>             | <b>85 771.8</b>             | <b>102 181.1</b>            | <b>109 476.3</b>   | <b>112 851.2</b>            | <b>130 623.6</b>            | <b>165 485.3</b>            | <b>191 334.4</b>            | <b>185 701.9</b>   |
| <b>Asie (hors pays de l'OCDE)</b>     | <b>27 497.0</b>             | <b>27 813.4</b>             | <b>38 018.2<sup>w</sup></b> | <b>50 633.1</b>             | <b>39 752.4</b>    | <b>105 636.6</b>            | <b>120 604.1</b>            | <b>154 416.1</b>            | <b>174 877.7</b>            | <b>171 602.5</b>   |
| <i>dont :</i>                         |                             |                             |                             |                             |                    |                             |                             |                             |                             |                    |
| Proche et moyen Orient                | ..                          | ..                          | 7 041.3 <sup>w</sup>        | 6 188.9                     | 7 048.9            | ..                          | ..                          | 37 196.3                    | 43 984.5                    | 48 113.6           |
| <i>dont :</i>                         |                             |                             |                             |                             |                    |                             |                             |                             |                             |                    |
| Koweït                                | .. <sup>c</sup>             | .. <sup>c</sup>             | .. <sup>c</sup>             | .. <sup>c</sup>             | ..                 | -1.5                        | -4.9                        | -18.8                       | -15.5                       | ..                 |
| Arabie Saoudite                       | 71.4                        | .. <sup>c</sup>             | 31.3                        | 43.3                        | ..                 | 2 689.6                     | 2 711.4                     | 3 284.3                     | 4 100.6                     | ..                 |
| Émirats Arabes Unis                   | 3 143.0                     | 1 318.4                     | 2 349.7                     | 2 874.6                     | ..                 | 9 876.6                     | 17 413.3                    | 20 418.0                    | .. <sup>c</sup>             | ..                 |
| Iran                                  | 1 011.7                     | 1 017.2                     | 886.0                       | 834.4                       | ..                 | .. <sup>c</sup>             | .. <sup>c</sup>             | .. <sup>c</sup>             | .. <sup>c</sup>             | ..                 |

# ROYAUME-UNI

## Tableau 2. Encours des investissements directs étrangers par pays (suite)

En fin d'année

Millions de dollars des ÉU

|  | Entrant          |                    |                    |                    |                    | Sortant            |                    |                    |                    |                    |
|--|------------------|--------------------|--------------------|--------------------|--------------------|--------------------|--------------------|--------------------|--------------------|--------------------|
|  | 2008             | 2009               | 2010               | 2011               | 2012               | 2008               | 2009               | 2010               | 2011               | 2012               |
| <i>Autre pays d'Asie</i>                     | 19 640.9         | 21 691.0           | 30 976.8           | 44 444.3           | 32 703.5           | 84 223.0           | 90 617.1           | 117 219.8          | 130 893.2          | 123 489.0          |
| <i>dont :</i>                                |                  |                    |                    |                    |                    |                    |                    |                    |                    |                    |
| <i>Chine</i>                                 | 622.5            | 1 001.0            | 591.7              | 1 184.2            | 1 845.4            | 6 663.6            | 7 201.2            | 9 016.9            | 9 865.3            | 11 197.2           |
| <i>Taipei chinois</i>                        | 103.5            | 27.5               | 61.1               | 88.2               | ..                 | 2 796.1            | 2 730.8            | 3 165.3            | 3 387.0            | ..                 |
| <i>Hong Kong, Chine</i>                      | 10 120.1         | 10 756.4           | 14 995.3           | 31 739.9           | 16 605.7           | 41 789.3           | 39 426.6           | 43 323.4           | 51 531.0           | 56 528.4           |
| <i>Inde</i>                                  | 5 235.0          | 3 077.4            | 4 455.2            | 4 382.4            | 3 261.8            | 5 065.9            | 15 042.1           | 17 047.6           | 21 164.1           | 9 526.8            |
| <i>Indonesie</i>                             | .. <sup>c</sup>  | .. <sup>c</sup>    | .. <sup>c</sup>    | .. <sup>c</sup>    | ..                 | 1 508.8            | 2 993.2            | 4 150.0            | 8 673.4            | 5 646.7            |
| <i>Malaisie</i>                              | 529.2            | 451.9              | 554.2              | 390.1              | ..                 | 1 298.9            | 1 431.8            | 2 135.3            | 2 662.5            | 3 339.1            |
| <i>Philippines</i>                           | .. <sup>c</sup>  | .. <sup>c</sup>    | .. <sup>c</sup>    | 6.2                | ..                 | 1 134.2            | 879.5              | 871.9              | 791.0              | ..                 |
| <i>Singapour</i>                             | 2 266.9          | 5 711.0            | 9 572.6            | 5 927.2            | 6 993.7            | 15 276.3           | 10 178.2           | 12 475.0           | 13 479.9           | 14 498.4           |
| <i>Thaïlande</i>                             | 20.4             | 24.3               | 133.1              | 156.3              | ..                 | 2 489.9            | 1 945.3            | 2 016.3            | 2 131.6            | 2 272.9            |
| <b>OCEANIE ET REGIONS POLAIRES</b>           | <b>11 840.3</b>  | <b>20 578.2</b>    | <b>15 217.6</b>    | <b>19 379.3</b>    | <b>15 154.6</b>    | <b>29 054.0</b>    | <b>30 600.9</b>    | <b>50 310.0</b>    | <b>57 431.9</b>    | <b>67 037.9</b>    |
| OCEANIE ET REGIONS POLAIRES (hors pays OCDE) | 1.5              | -                  | 6.3                | 910.2              | 23.7               | 1 933.0            | 2 094.3            | 299.0              | 495.4              | 703.5              |
| <b>Non attribué</b>                          | <b>-</b>         | <b>-</b>           | <b>-</b>           | <b>7.7</b>         | <b>1.6</b>         | <b>83.1</b>        | <b>-27.5</b>       | <b>-125.2</b>      | <b>103.7</b>       | <b>-</b>           |
| <b>Monde</b>                                 | <b>962 692.0</b> | <b>1 103 454.8</b> | <b>1 135 812.5</b> | <b>1 186 015.5</b> | <b>1 477 053.6</b> | <b>1 565 113.4</b> | <b>1 589 700.4</b> | <b>1 637 598.6</b> | <b>1 699 964.4</b> | <b>1 716 160.9</b> |
| <i>dont :</i>                                |                  |                    |                    |                    |                    |                    |                    |                    |                    |                    |
| <i>Pays de l'ANASE</i>                       | 3 399.6          | 6 676.4            | 10 670.0           | 6 797.2            | ..                 | 22 718.4           | 18 420.8           | 23 207.6           | 29 953.6           | ..                 |
| <i>Union européenne</i>                      | 489 129.9        | 587 419.8          | 553 758.6          | 565 430.3          | 735 883.3          | 748 589.2          | 773 804.7          | 844 838.8          | 822 722.9          | 809 922.7          |
| <i>Pays d'Amérique latine</i>                | 794.5            | 526.4              | 1 117.7            | 952.0              | ..                 | 21 934.1           | 20 231.6           | 26 574.8           | 38 151.7           | ..                 |

.. Non disponible ; - Néant

1. Informations sur les données concernant Israël : <http://oe.cd/israel-disclaimer>.

c) Confidentiel

d) Confidentialité Secondaire

w) Exclut les données non publiées séparément

Tableau 3. Investissement direct étranger : flux par secteur industriel

Millions de dollars des ÉU

|   | Entrant         |                   |                   |                   |                   | Sortant          |                   |                                |                               |                   |
|---|-----------------|-------------------|-------------------|-------------------|-------------------|------------------|-------------------|--------------------------------|-------------------------------|-------------------|
|   | 2008            | 2009              | 2010              | 2011              | 2012              | 2008             | 2009              | 2010                           | 2011                          | 2012              |
| <b>Secteur primaire</b>   | <b>-463.3</b>   | <b>-6 248.2 e</b> | <b>1 353.1 e</b>  | <b>9 149.0 e</b>  | <b>-2 137.9 e</b> | <b>31 496.1</b>  | <b>5 440.5 e</b>  | <b>-15 886.6 e<sup>w</sup></b> | <b>14 177.9 e<sup>w</sup></b> | <b>12 630.7 e</b> |
| Agriculture et pêche  | 89.7            | -463.1 e          | 89.6 e            | -14.4 e           | 123.6 e           | 75.1             | -149.7 e          | .. e <sup>d</sup>              | .. e <sup>d</sup>             | 120.4 e           |
| Mines et exploitation   | -553.0          | -5 785.1 e        | 1 263.5 e         | 9 163.5 e         | -2 261.5 e        | 31 421.0         | 5 590.2 e         | -15 886.6 e                    | 14 177.9 e                    | 12 510.3 e        |
| <i>dont : Activités d'extraction</i>  | -723.3          | -5 855.3 e        | 679.6 e           | 8 902.2 e         | ..                | 29 919.4         | 12 123.8 e        | -8 955.8 e                     | 12 334.9 e                    | ..                |
| <b>Manufacture</b>  | <b>28 018.7</b> | <b>20 983.9 e</b> | <b>15 006.2 e</b> | <b>-4 242.0 e</b> | <b>11 903.3 e</b> | <b>74 116.5</b>  | <b>10 902.9 e</b> | <b>6 350.0 e</b>               | <b>13 012.8 e</b>             | <b>12 168.0 e</b> |
| <i>dont :</i>   |                 |                   |                   |                   |                   |                  |                   |                                |                               |                   |
| <i>Produits alimentaires</i>  | 899.1           | 775.0 e           | 18 554.2 e        | 2 516.0 e         | -3 700.5 e        | 46 681.9         | -6 511.8 e        | 1 791.8 e                      | 2 394.2 e                     | -1 518.2 e        |
| <i>Textile et bois, édition et imprimerie</i>   | -695.8          | -117.0 e          | -549.9 e          | -730.8 e          | 595.9 e           | 4 171.4          | 516.1 e           | 2 105.3 e                      | 589.7 e                       | -294.8 e          |
| <i>Pétrole, produits chimiques, caoutchouc et mat. plastiques</i>                         | 18 873.8        | 6 433.8 e         | -2 292.2 e        | 665.1 e           | 6 271.0 e         | 14 579.7         | 18 273.8 e        | 481.9 e                        | 4 378.2 e                     | 9 250.4 e         |
| <i>Produits métallurgiques et mécaniques</i>  | 3 876.6         | 508.3 e           | 1 231.1 e         | 1 540.1 e         | 2 017.4 e         | 38.5             | 378.9 e           | -478.8 e                       | 1 112.2 e                     | 2 272.6 e         |
| <i>Machines de bureau, ordinateurs, radio, téléviseurs et équipement de communication</i> | -990.7          | -1 166.4 e        | -1 484.4 e        | 743.6 e           | 1 247.2 e         | -109.9           | .. e              | -34.0 e                        | .. e <sup>c</sup>             | -933.4 e          |
| <i>Automobiles et autres équipements de transport</i>                                     | 2 715.6         | 2 119.1 e         | 2 727.8 e         | -1 862.2 e        | 323.3 e           | 6 526.3          | -982.4 e          | 397.0 e                        | 2 897.4 e                     | -1 011.1 e        |
| <b>Electricité, gaz et eau</b>  | <b>7 145.2</b>  | <b>30 227.7 e</b> | <b>-2 283.0 e</b> | <b>11 294.9 e</b> | <b>17 732.2 e</b> | <b>5 583.2</b>   | <b>.. e</b>       | <b>814.0 e</b>                 | <b>14 480.8 e</b>             | <b>794.0 e</b>    |
| <b>Construction</b>   | <b>1 217.7</b>  | <b>-1 428.3 e</b> | <b>375.3 e</b>    | <b>-1 020.8 e</b> | <b>938.2 e</b>    | <b>8 007.7</b>   | <b>304.1 e</b>    | <b>461.8 e</b>                 | <b>-636.2 e</b>               | <b>134.7 e</b>    |
| <b>Services</b>   | <b>50 847.8</b> | <b>32 091.1 e</b> | <b>34 283.3 e</b> | <b>34 883.0 e</b> | <b>22 992.1 e</b> | <b>56 105.1</b>  | <b>24 455.0 e</b> | <b>40 401.6 e</b>              | <b>64 461.5 e</b>             | <b>-874.8 e</b>   |
| Commerce et réparation  | 31 514.4        | -5 205.1 e        | 3 907.9 e         | 8 663.5 e         | -331.2 e          | 15 521.0         | 653.4 e           | 2 530.1 e                      | 4 935.9 e                     | 420.0 e           |
| Automobiles et motocycles   | 701.3           | -849.8 e          | -341.4 e          | -493.6 e          | ..                | 1 395.3          | -1 111.8 e        | -83.4 e                        | 1 056.1 e                     | ..                |
| Commerce de gros (sauf automobiles et motocycles)   | 26 771.7        | -1 662.2 e        | 72.6 e            | 6 440.7 e         | ..                | 6 546.4          | 191.8 e           | 1 831.9 e                      | 1 916.7 e                     | ..                |
| Commerce de détail (sauf automobiles et motocycles)                                       | 4 041.4         | -3 001.7 e        | 4 190.6 e         | 5 459.9 e         | ..                | 7 581.0          | .. e              | 783.1 e                        | 1 964.7 e                     | ..                |
| Hôtels et restaurants   | -2 191.9        | 2 785.0 e         | -1 513.7 e        | -2 459.9 e        | ..                | 1 763.4          | -22 671.1 e       | -363.0 e                       | 2 963.1 e                     | ..                |
| Transport, entreposage et communication   | 2 440.9         | -5 487.3 e        | 15 341.4 e        | 2 177.9 e         | 1 381.9 e         | 9 404.9          | 30 531.7 e        | 10 868.1 e                     | 17 149.0 e                    | -12 480.2 e       |
| Transport et entreposage  | 2 571.0         | -7 363.2 e        | 5 265.7 e         | 4 221.2 e         | -174.3 e          | 4 052.4          | .. e              | .. e <sup>d</sup>              | .. e <sup>d</sup>             | -857.4 e          |
| Postes et télécommunications  | -128.2          | 1 877.4 e         | 10 075.7 e        | -2 041.7 e        | 1 556.3 e         | 5 350.7          | .. e              | .. e <sup>d</sup>              | .. e <sup>d</sup>             | -11 622.8 e       |
| Intermédiation financière   | 13 709.9        | 32 147.2 e        | 10 378.4 e        | 16 517.6 e        | 14 889.1 e        | 11 715.8         | 11 660.7 e        | 21 175.5 e                     | 30 097.8 e                    | 7 015.8 e         |
| Intermédiation financière hors assurances et caisses de retraite                          | 6 066.7         | 2 222.0 e         | 7 071.4 e         | 3 764.4 e         | ..                | 9 348.1          | 13 666.0 e        | 21 118.3 e                     | 36 673.1 e                    | ..                |
| Intermédiation monétaire  | 10 926.6        | .. e              | ..                | ..                | ..                | 14 609.0         | .. e              | ..                             | ..                            | ..                |
| Autres intermédiations financières  | -4 858.1        | .. e              | ..                | ..                | ..                | -5 259.1         | .. e              | ..                             | ..                            | ..                |
| <i>dont : Sociétés holding financières</i>  | ..              | -2 208.0 e        | 4 190.6 e         | -3 509.6 e        | ..                | ..               | -4 737.3 e        | 22 089.9 e                     | 25 234.0 e                    | ..                |
| Assurances et fonds de pension  | -2 594.8        | 651.8 e           | -3 578.9 e        | -176.3 e          | ..                | -45.8            | -2 179.9 e        | 662.7 e                        | -5 557.7 e                    | ..                |
| Activités annexes à l'intermédiation financière   | 10 239.9        | 29 273.4 e        | 6 889.1 e         | 12 932.7 e        | ..                | 2 415.3          | 174.6 e           | -604.0 e                       | -1 014.4 e                    | ..                |
| Activités d'entreprise et immobilier  | 2 754.1         | 4 749.7 e         | 3 310.2 e         | 12 756.4 e        | ..                | 15 814.0         | 3 257.4 e         | 58.7 e                         | -6 572.1 e                    | ..                |
| <i>dont : Immobilier</i>  | 327.8           | 229.2 e           | 464.9 e           | -780.4 e          | ..                | 1 796.4          | 224.5 e           | -214.7 e                       | 1 041.7 e                     | ..                |
| Autres services   | 2 620.4         | 2 437.2 e         | 2 429.7 e         | 1 120.2 e         | ..                | 1 889.8          | .. e              | 593.1 e                        | 1 503.2 e                     | ..                |
| <b>Investment non attribué</b>  | <b>-1.8</b>     | <b>-70.2</b>      | <b>35.5 e</b>     | <b>227.6 e</b>    | <b>4 725.8 e</b>  | <b>-</b>         | <b>-6 985.8</b>   | <b>522.1 e</b>                 | <b>184.3 e</b>                | <b>17 158.5 e</b> |
| <b>Achats et ventes privés d'immobilier</b>   | <b>2 733.9</b>  | <b>829.6 e</b>    | <b>821.7 e</b>    | <b>852.6 e</b>    | <b>..</b>         | <b>6 566.6</b>   | <b>5 013.3 e</b>  | <b>6 703.7 e</b>               | <b>3 660.3 e</b>              | <b>..</b>         |
| <b>Total</b>  | <b>89 498.3</b> | <b>76 385.5</b>   | <b>49 592.2</b>   | <b>51 144.2</b>   | <b>56 153.7</b>   | <b>181 875.1</b> | <b>39 129.9</b>   | <b>39 366.7</b>                | <b>109 341.3</b>              | <b>42 011.1</b>   |

.. Non disponible ; - Néant ; e Valeur estimée

c) Confidentiel

d) Confidentialité Secondaire

w) Exclut les données non publiées séparément



# ROYAUME-UNI

## Tableau 4. Encours des investissements directs étrangers par secteur industriel En fin d'année

Millions de dollars des ÉU

|  | Entrant          |                    |                    |                    |                    | Sortant            |                         |                                |                                |                    |
|--|------------------|--------------------|--------------------|--------------------|--------------------|--------------------|-------------------------|--------------------------------|--------------------------------|--------------------|
|  | 2008             | 2009               | 2010               | 2011               | 2012               | 2008               | 2009                    | 2010                           | 2011                           | 2012               |
| <b>Secteur primaire</b>  | <b>125 764.4</b> | <b>120 952.4 e</b> | <b>128 145.0 e</b> | <b>105 469.0 e</b> | <b>120 279.2 e</b> | <b>224 998.4</b>   | <b>268 594.1 e</b>      | <b>266 084.8 e<sup>w</sup></b> | <b>302 856.0 e<sup>w</sup></b> | <b>349 337.5 e</b> |
| Agriculture et pêche   | 507.3            | 992.9 e            | 1 664.1 e          | 1 376.2 e          | 1 266.6 e          | 208.5              | 1 354.1 e               | .. e <sup>d</sup>              | .. e <sup>d</sup>              | 1 818.6 e          |
| Mines et exploitation  | 125 257.1        | 119 959.5 e        | 126 480.9 e        | 104 092.9 e        | 119 012.6 e        | 224 789.9          | 267 240.0 e             | 266 084.8 e                    | 302 856.0 e                    | 347 518.9 e        |
| <i>dont : Activités d'extraction</i>   | 124 867.9        | 118 658.9 e        | 124 309.6 e        | 102 168.7 e        | ..                 | 200 959.2          | 227 325.9 e             | 193 425.2 e                    | 234 270.9 e                    | ..                 |
| <b>Manufacture</b>   | <b>183 763.0</b> | <b>209 954.6 e</b> | <b>239 090.5 e</b> | <b>243 221.4 e</b> | <b>264 093.1 e</b> | <b>417 067.9</b>   | <b>305 984.8 e</b>      | <b>300 593.3 e</b>             | <b>295 866.9 e</b>             | <b>268 421.1 e</b> |
| <i>dont :</i>  |                  |                    |                    |                    |                    |                    |                         |                                |                                |                    |
| Produits alimentaires  | 36 996.1         | 46 213.2 e         | 67 553.2 e         | 61 509.3 e         | 50 518.9 e         | 136 603.2          | 103 414.3 e             | 75 288.0 e                     | 82 769.4 e                     | 67 548.9 e         |
| Textile et bois, édition et imprimerie   | 32 004.5         | 8 506.6 e          | 8 717.9 e          | 9 478.3 e          | 15 571.0 e         | 19 387.3           | 12 708.1 e              | 12 673.8 e                     | 11 574.3 e                     | 605.7 e            |
| Pétrole, produits chimiques, caoutchouc et mat. plastiques                         | 40 738.2         | 50 908.6 e         | 47 107.1 e         | 46 346.7 e         | 83 375.4 e         | 145 755.3          | 127 607.7 e             | 134 170.3 e                    | 128 727.6 e                    | 115 498.4 e        |
| Produits métallurgiques et mécaniques  | 24 195.1         | 20 092.3 e         | 24 882.6 e         | 24 173.4 e         | 44 014.2 e         | 40 448.1           | 20 142.5 e              | 28 685.0 e                     | 16 783.3 e                     | 21 137.2 e         |
| Machines de bureau, ordinateurs, radio, téléviseurs et équipement de communication | 12 289.3         | 6 031.7 e          | 5 184.7 e          | 5 213.6 e          | 22 290.2 e         | 4 291.8            | .. e                    | 344.4 e                        | .. e <sup>c</sup>              | 1 733.4 e          |
| Automobiles et autres équipements de transport                                     | 11 532.7         | 15 814.7 e         | 22 218.2 e         | 30 609.9 e         | 6 179.8 e          | 30 106.5           | 4 953.0 e               | 8 883.8 e                      | 9 634.7 e                      | 14 735.0 e         |
| <b>Électricité, gaz et eau</b>   | <b>37 829.9</b>  | <b>70 999.4 e</b>  | <b>52 925.8 e</b>  | <b>70 698.1 e</b>  | <b>85 362.8 e</b>  | <b>42 229.6</b>    | <b>.. e<sup>c</sup></b> | <b>21 174.1 e</b>              | <b>20 213.6 e</b>              | <b>24 145.1 e</b>  |
| <b>Construction</b>  | <b>12 885.5</b>  | <b>12 988.3 e</b>  | <b>7 398.2 e</b>   | <b>9 382.4 e</b>   | <b>23 861.2 e</b>  | <b>44 289.4</b>    | <b>3 333.3 e</b>        | <b>5 097.1 e</b>               | <b>3 687.3 e</b>               | <b>2 482.7 e</b>   |
| <b>Services</b>  | <b>567 479.4</b> | <b>644 922.3 e</b> | <b>662 758.3 e</b> | <b>711 238.4 e</b> | <b>859 126.2 e</b> | <b>755 955.5</b>   | <b>886 621.3 e</b>      | <b>931 310.3 e</b>             | <b>957 411.8 e</b>             | <b>765 113.6 e</b> |
| Commerce et réparation   | 152 905.8        | 104 645.3 e        | 97 985.3 e         | 147 758.5 e        | 9 118.3 e          | 124 443.7          | 52 345.3 e              | 50 976.8 e                     | 56 973.7 e                     | 4 336.0 e          |
| Automobiles et motocycles  | 15 050.3         | 10 592.8 e         | 7 719.2 e          | 9 060.4 e          | ..                 | 3 739.3            | 2 936.5 e               | 2 997.8 e                      | 3 774.0 e                      | ..                 |
| Commerce de gros (sauf automobiles et motocycles)                                  | 83 230.2         | 61 007.5 e         | 53 373.5 e         | 84 266.3 e         | ..                 | 55 912.5           | 19 718.2 e              | 11 762.7 e                     | 14 569.7 e                     | ..                 |
| Commerce de détail (sauf automobiles et motocycles)                                | 54 626.7         | 39 313.2 e         | 43 433.0 e         | 62 944.3 e         | ..                 | 64 790.5           | .. e                    | 36 217.9 e                     | 39 371.5 e                     | ..                 |
| Hôtels et restaurants  | 14 750.0         | 16 561.4 e         | 14 650.9 e         | 10 292.6 e         | ..                 | 27 693.8           | 33 143.8 e              | 32 899.2 e                     | 34 137.8 e                     | ..                 |
| Transport, entreposage et communication  | 74 207.9         | 129 985.4 e        | 170 120.5 e        | 146 928.8 e        | 127 596.2 e        | 231 301.9          | 238 096.9 e             | 228 168.4 e                    | .. e <sup>d</sup>              | 200 080.4 e        |
| Transport et entreposage   | 44 812.8         | 65 312.6 e         | 84 668.1 e         | 78 281.7 e         | 21 820.2 e         | .. <sup>d</sup>    | .. e                    | .. e <sup>d</sup>              | .. e <sup>d</sup>              | 20 523.7 e         |
| Postes et télécommunications   | 29 395.1         | 64 672.8 e         | 85 452.4 e         | 68 647.1 e         | 105 776.0 e        | .. <sup>d</sup>    | .. e                    | .. <sup>d</sup>                | .. e <sup>d</sup>              | 179 556.8 e        |
| Intermédiation financière  | 207 233.6        | 293 788.5 e        | 276 928.6 e        | 281 483.0 e        | 603 657.7 e        | 291 097.9          | 507 126.7 e             | 561 022.2 e                    | 582 370.0 e                    | 458 673.5 e        |
| Intermédiation financière hors assurances et caisses de retraite                   | 111 453.2        | 162 356.7 e        | 156 296.2 e        | 147 001.5 e        | ..                 | 213 560.5          | 383 563.3 e             | 383 486.2 e                    | 433 365.3 e                    | ..                 |
| Intermédiation monétaire   | 78 250.3         | - e                | ..                 | ..                 | ..                 | 103 875.6          | - e                     | ..                             | ..                             | ..                 |
| Autres intermédiations financières   | 33 202.9         | .. e               | ..                 | ..                 | ..                 | 109 684.9          | .. e                    | ..                             | ..                             | ..                 |
| <i>dont : Sociétés holding financières</i>   | ..               | 52 149.3 e         | 43 040.1 e         | 26 874.6 e         | ..                 | ..                 | 252 368.0 e             | 254 666.6 e                    | 295 483.0 e                    | ..                 |
| Assurances et fonds de pension   | 35 096.5         | 28 143.8 e         | 28 359.4 e         | 27 346.7 e         | ..                 | 65 206.0           | 110 074.5 e             | 162 636.2 e                    | 135 825.1 e                    | ..                 |
| Activités annexes à l'intermédiation financière                                    | 60 683.9         | 103 288.0 e        | 92 271.4 e         | 107 134.7 e        | ..                 | 12 333.0           | 13 487.2 e              | 14 899.8 e                     | 13 179.6 e                     | ..                 |
| Activités d'entreprise et immobilier   | 95 001.9         | 101 995.5 e        | 120 630.9 e        | 134 481.4 e        | ..                 | 68 859.2           | 60 586.3 e              | 177 536.0 e                    | 149 004.6 e                    | ..                 |
| <i>dont : Immobilier</i>   | 8 305.1          | 2 779.4 e          | 2 111.8 e          | 1 134.7 e          | ..                 | 6 864.8            | 12 824.7 e              | 13 243.6 e                     | 15 385.4 e                     | ..                 |
| Autres services  | 23 378.7         | 18 537.4 e         | 10 594.9 e         | 10 258.5 e         | ..                 | 12 560.4           | .. e                    | 11 750.2 e                     | 2 459.8 e                      | ..                 |
| <b>Investment non attribué</b>   | <b>-2.9</b>      | <b>3 897.0</b>     | <b>3 951.2 e</b>   | <b>4 309.6 e</b>   | <b>124 331.2 e</b> | <b>1.5</b>         | <b>25 639.8</b>         | <b>4 162.5 e</b>               | <b>4 368.4 e</b>               | <b>306 660.9 e</b> |
| <b>Achats et ventes privés d'immobilier</b>  | <b>34 972.6</b>  | <b>39 740.8 e</b>  | <b>41 543.5 e</b>  | <b>41 696.6 e</b>  | <b>..</b>          | <b>80 571.2</b>    | <b>99 527.0 e</b>       | <b>109 176.6 e</b>             | <b>115 560.4 e</b>             | <b>..</b>          |
| <b>Total</b>   | <b>962 692.0</b> | <b>1 103 454.8</b> | <b>1 135 812.5</b> | <b>1 186 015.5</b> | <b>1 477 053.6</b> | <b>1 565 113.4</b> | <b>1 589 700.4</b>      | <b>1 637 598.6</b>             | <b>1 699 964.4</b>             | <b>1 716 160.9</b> |

.. Non disponible ; - Néant ; e Valeur estimée

c) Confidentiel

d) Confidentialité Secondaire

w) Exclut les données non publiées séparément

# ÉTATS-UNIS

## Tableau 1. Flux d'investissement direct étranger par pays

Millions de dollars des ÉU

|                                       | Entrant                      |                              |                              |                              |                              | Sortant                      |                              |                              |                              |                              |
|---------------------------------------|------------------------------|------------------------------|------------------------------|------------------------------|------------------------------|------------------------------|------------------------------|------------------------------|------------------------------|------------------------------|
|                                       | 2008                         | 2009                         | 2010                         | 2011                         | 2012                         | 2008                         | 2009                         | 2010                         | 2011                         | 2012                         |
| <b>Pays membres de l'OCDE</b>         | <b>277 317.0<sup>W</sup></b> | <b>134 418.0<sup>W</sup></b> | <b>182 900.0<sup>W</sup></b> | <b>199 329.0<sup>W</sup></b> | <b>150 595.0<sup>W</sup></b> | <b>198 453.0<sup>W</sup></b> | <b>204 029.0<sup>W</sup></b> | <b>224 653.0<sup>W</sup></b> | <b>294 924.0<sup>W</sup></b> | <b>263 041.0<sup>W</sup></b> |
| Australie                             | 4 574.0                      | -3 850.0                     | 4 047.0                      | 17 245.0                     | 1 645.0                      | 10 158.0                     | 4 453.0                      | 19 877.0                     | 12 561.0                     | 22 063.0                     |
| Autriche                              | 370.0                        | .. <sup>c</sup>              | 136.0                        | 170.0                        | 441.0                        | 1 327.0                      | 1 942.0                      | 1 273.0                      | 1 923.0                      | 1 894.0                      |
| Belgique                              | -989.0                       | 13 262.0                     | 5 640.0                      | 10 423.0                     | 11 876.0                     | 4 415.0                      | 4 679.0                      | 3 846.0                      | 4 360.0                      | 2 094.0                      |
| Canada                                | 16 794.0                     | 30 366.0                     | 7 357.0                      | 20 543.0                     | 16 460.0                     | 12 293.0                     | 14 342.0                     | 17 594.0                     | 46 680.0                     | 26 304.0                     |
| Chili                                 | -89.0                        | -32.0                        | 88.0                         | -29.0                        | 55.0                         | 3 099.0                      | 1 892.0                      | 4 611.0                      | 4 192.0                      | 4 498.0                      |
| République Tchèque                    | 3.0                          | .. <sup>c</sup>              | 49.0                         | .. <sup>c</sup>              | .. <sup>c</sup>              | 763.0                        | -307.0                       | 1 028.0                      | 648.0                        | 377.0                        |
| Danemark                              | 548.0                        | 1 171.0                      | 1 472.0                      | 1 067.0                      | -173.0                       | 1 231.0                      | 716.0                        | 935.0                        | 6 688.0                      | 706.0                        |
| Estonie                               | -1.0                         | -                            | -                            | 1.0                          | -4.0                         | -5.0                         | .. <sup>c</sup>              | .. <sup>c</sup>              | .. <sup>c</sup>              | 24.0                         |
| Finlande                              | 6 868.0                      | .. <sup>c</sup>              | -179.0                       | 668.0                        | 22.0                         | 188.0                        | 72.0                         | -420.0                       | 324.0                        | -20.0                        |
| France                                | 12 950.0                     | 25 369.0                     | 8 865.0                      | 3 156.0                      | 21 664.0                     | -341.0                       | 10 266.0                     | 4 812.0                      | 1 823.0                      | 2 212.0                      |
| Allemagne                             | 17 122.0                     | 12 320.0                     | 18 760.0                     | 15 189.0                     | 3 103.0                      | 775.0                        | 7 839.0                      | 5 898.0                      | 7 968.0                      | 5 933.0                      |
| Grèce                                 | .. <sup>c</sup>              | -109.0                       | -169.0                       | -164.0                       | -102.0                       | 72.0                         | -264.0                       | -117.0                       | -341.0                       | -85.0                        |
| Hongrie                               | 2 400.0                      | 266.0                        | -26 488.0                    | -3 984.0                     | 3 640.0                      | -13.0                        | -119.0                       | 357.0                        | 25.0                         | 325.0                        |
| Islande                               | -798.0                       | -5 576.0                     | .. <sup>c</sup>              | .. <sup>c</sup>              | .. <sup>c</sup>              | .. <sup>c</sup>              | .. <sup>c</sup>              | .. <sup>c</sup>              | .. <sup>c</sup>              | .. <sup>c</sup>              |
| Irlande                               | -341.0                       | -1 348.0                     | 5 417.0                      | -1 808.0                     | 1 460.0                      | 31 795.0                     | 23 528.0                     | 28 865.0                     | 22 587.0                     | 22 752.0                     |
| Israël <sup>1</sup>                   | 2 016.0                      | 1 166.0                      | 273.0                        | 6 662.0                      | 55.0                         | 536.0                        | -166.0                       | 185.0                        | -382.0                       | 1 205.0                      |
| Italie                                | 5 871.0                      | -2 462.0                     | 1 304.0                      | 2 858.0                      | 1 972.0                      | 2 241.0                      | 3 236.0                      | 68.0                         | 1 487.0                      | 981.0                        |
| Japon                                 | 22 321.0                     | 6 544.0                      | 15 805.0                     | 18 984.0                     | 19 169.0                     | -1 656.0                     | 11 138.0                     | 917.0                        | 481.0                        | 4 016.0                      |
| Corée                                 | 1 440.0                      | 236.0                        | 2 245.0                      | 3 530.0                      | 5 240.0                      | 2 157.0                      | 3 200.0                      | 2 745.0                      | 3 683.0                      | 2 406.0                      |
| Luxembourg                            | 6 802.0                      | 17 349.0                     | 29 461.0                     | 20 530.0                     | 6 216.0                      | 27 079.0                     | 22 194.0                     | 48 156.0                     | 50 184.0                     | 32 803.0                     |
| Mexique                               | 731.0                        | 2 469.0                      | -123.0                       | 2 134.0                      | 2 801.0                      | 4 521.0                      | 7 100.0                      | 825.0                        | 7 751.0                      | 12 628.0                     |
| Pays-Bas                              | 75 327.0                     | 5 018.0                      | 20 772.0                     | -1 948.0                     | 29 934.0                     | 38 639.0                     | 51 588.0                     | 44 979.0                     | 75 007.0                     | 50 230.0                     |
| Nouvelle-Zélande                      | 470.0                        | 230.0                        | 77.0                         | 1 192.0                      | -485.0                       | -906.0                       | 945.0                        | 499.0                        | 599.0                        | 625.0                        |
| Norvège                               | 4 545.0                      | 577.0                        | 885.0                        | 7 510.0                      | 666.0                        | 151.0                        | 141.0                        | 3 455.0                      | 5 671.0                      | 4 901.0                      |
| Pologne                               | 426.0                        | -2 511.0                     | 476.0                        | -1 393.0                     | .. <sup>c</sup>              | -634.0                       | 1 178.0                      | -126.0                       | -766.0                       | 516.0                        |
| Portugal                              | -51.0                        | 64.0                         | -30.0                        | 175.0                        | .. <sup>c</sup>              | 244.0                        | -112.0                       | 218.0                        | 30.0                         | -68.0                        |
| République slovaque                   | -3.0                         | .. <sup>c</sup>              | 7.0                          | .. <sup>c</sup>              | 11.0                         | 148.0                        | .. <sup>c</sup>              | .. <sup>c</sup>              | .. <sup>c</sup>              | .. <sup>c</sup>              |
| Slovénie                              | -3.0                         | -4.0                         | 2.0                          | -1.0                         | 1.0                          | 23.0                         | .. <sup>c</sup>              | .. <sup>c</sup>              | .. <sup>c</sup>              | .. <sup>c</sup>              |
| Espagne                               | 9 330.0                      | 4 569.0                      | 4 410.0                      | 6 610.0                      | 1 486.0                      | 4 749.0                      | 956.0                        | 1 949.0                      | 717.0                        | -935.0                       |
| Suède                                 | -7 662.0                     | 1 381.0                      | 10 903.0                     | 1 236.0                      | 2 671.0                      | 4 056.0                      | -9 708.0                     | -6 757.0                     | 1 599.0                      | -206.0                       |
| Suisse                                | 45 660.0                     | 10 710.0                     | 41 406.0                     | 19 892.0                     | 295.0                        | 25 168.0                     | 15 383.0                     | -353.0                       | 9 151.0                      | 16 711.0                     |
| Turquie                               | .. <sup>c</sup>              | .. <sup>c</sup>              | -37.0                        | -19.0                        | -71.0                        | 218.0                        | 703.0                        | 495.0                        | 3 193.0                      | 1 336.0                      |
| Royaume-Uni                           | 52 609.0                     | 18 373.0                     | 30 069.0                     | 48 900.0                     | 20 547.0                     | 29 615.0                     | 28 940.0                     | 38 839.0                     | 27 081.0                     | 46 815.0                     |
| Etats-Unis                            | -                            | -                            | -                            | -                            | -                            | -                            | -                            | -                            | -                            | -                            |
| OCDE - non attribué                   | -                            | -                            | -                            | -                            | -                            | -                            | -                            | -                            | -                            | -                            |
| <b>Europe</b>                         | <b>233 703.0<sup>W</sup></b> | <b>..<sup>c</sup></b>        | <b>151 039.0</b>             | <b>127 791.0</b>             | <b>105 181.0</b>             | <b>177 242.0<sup>W</sup></b> | <b>..<sup>c</sup></b>        | <b>..<sup>c</sup></b>        | <b>..<sup>c</sup></b>        | <b>..<sup>c</sup></b>        |
| <b>Europe (hors pays de l'OCDE)</b>   | <b>2 716.0<sup>W</sup></b>   | <b>..</b>                    | <b>-2 092.0<sup>W</sup></b>  | <b>-1 277.0<sup>W</sup></b>  | <b>-474.0<sup>W</sup></b>    | <b>5 356.0<sup>W</sup></b>   | <b>..</b>                    | <b>..</b>                    | <b>..</b>                    | <b>..</b>                    |
| <i>dont :</i>                         |                              |                              |                              |                              |                              |                              |                              |                              |                              |                              |
| Bulgarie                              | -                            | -                            | -                            | -1.0                         | -                            | -76.0                        | 110.0                        | 48.0                         | .. <sup>c</sup>              | .. <sup>c</sup>              |
| Chypre                                | .. <sup>c</sup>              | .. <sup>c</sup>              | -173.0                       | -415.0                       | .. <sup>c</sup>              | .. <sup>c</sup>              | 103.0                        | 173.0                        | -16.0                        | -270.0                       |
| Roumanie                              | -46.0                        | -35.0                        | 45.0                         | .. <sup>c</sup>              | -9.0                         | 129.0                        | 421.0                        | 148.0                        | 64.0                         | 194.0                        |
| Russie                                | 2 756.0                      | -746.0                       | -1 905.0                     | 1 032.0                      | -200.0                       | 2 715.0                      | 447.0                        | -3 726.0                     | 1 194.0                      | 1 586.0                      |
| Ukraine                               | -2.0                         | -2.0                         | 1.0                          | 3.0                          | 1.0                          | -53.0                        | 1.0                          | 145.0                        | 60.0                         | 128.0                        |
| <b>Afrique</b>                        | <b>958.0</b>                 | <b>-672.0</b>                | <b>1 085.0</b>               | <b>2 101.0</b>               | <b>607.0</b>                 | <b>3 837.0</b>               | <b>10 417.0</b>              | <b>7 442.0</b>               | <b>5 380.0</b>               | <b>3 706.0</b>               |
| <i>dont :</i>                         |                              |                              |                              |                              |                              |                              |                              |                              |                              |                              |
| Algérie                               | 6.0                          | -2.0                         | -1.0                         | 10.0                         | -5.0                         | -401.0                       | 578.0                        | 715.0                        | 582.0                        | -753.0                       |
| Egypte                                | -33.0                        | .. <sup>c</sup>              | -45.0                        | 25.0                         | -20.0                        | 1 617.0                      | 1 512.0                      | 1 919.0                      | 2 333.0                      | 2 160.0                      |
| Libye                                 | -2.0                         | .. <sup>c</sup>              | -                            | -4.0                         | -6.0                         | .. <sup>c</sup>              | .. <sup>c</sup>              | .. <sup>c</sup>              | 314.0                        | 353.0                        |
| Maroc                                 | -                            | -1.0                         | -1.0                         | -2.0                         | -                            | 34.0                         | 52.0                         | 166.0                        | 25.0                         | 87.0                         |
| Afrique du Sud                        | 438.0                        | -217.0                       | 126.0                        | 267.0                        | 543.0                        | 306.0                        | 1 088.0                      | 447.0                        | 621.0                        | 250.0                        |
| Tunisie                               | -1.0                         | -                            | -4.0                         | 2.0                          | 7.0                          | 72.0                         | -21.0                        | 30.0                         | -811.0                       | -10.0                        |
| <b>Amérique</b>                       | <b>25 616.0</b>              | <b>38 357.0</b>              | <b>20 780.0</b>              | <b>38 545.0</b>              | <b>..<sup>c</sup></b>        | <b>75 458.0</b>              | <b>77 630.0</b>              | <b>60 234.0</b>              | <b>121 821.0</b>             | <b>116 246.0</b>             |
| <b>Amérique (hors pays de l'OCDE)</b> | <b>8 091.0</b>               | <b>5 522.0</b>               | <b>13 458.0</b>              | <b>15 897.0</b>              | <b>..</b>                    | <b>58 644.0</b>              | <b>56 188.0</b>              | <b>37 204.0</b>              | <b>63 198.0</b>              | <b>72 816.0</b>              |
| <i>dont :</i>                         |                              |                              |                              |                              |                              |                              |                              |                              |                              |                              |
| Argentine                             | 182.0                        | -366.0                       | 18.0                         | -208.0                       | -64.0                        | 1 542.0                      | 1 209.0                      | -2 772.0                     | 2 607.0                      | 1 371.0                      |
| Brésil                                | 278.0                        | -1 539.0                     | 2 718.0                      | 3 704.0                      | -598.0                       | 3 825.0                      | 3 500.0                      | 9 643.0                      | 10 260.0                     | 7 942.0                      |
| Colombie                              | 388.0                        | 226.0                        | 119.0                        | 598.0                        | -60.0                        | 1 900.0                      | 1 712.0                      | 238.0                        | 640.0                        | 2 001.0                      |
| Panama                                | 188.0                        | 144.0                        | -553.0                       | 115.0                        | -132.0                       | 845.0                        | 809.0                        | -759.0                       | 120.0                        | -162.0                       |
| Pérou                                 | 48.0                         | 73.0                         | 69.0                         | 17.0                         | -116.0                       | -577.0                       | 1 035.0                      | 805.0                        | 1 249.0                      | 1 624.0                      |
| Uruguay                               | 214.0                        | 26.0                         | -1.0                         | 263.0                        | -34.0                        | 46.0                         | 27.0                         | -11.0                        | 60.0                         | 141.0                        |
| Venezuela                             | -1 465.0                     | 158.0                        | 420.0                        | 1 018.0                      | 584.0                        | 1 115.0                      | 2 782.0                      | 470.0                        | 2 174.0                      | 2 833.0                      |
| <b>Asie</b>                           | <b>40 228.0<sup>W</sup></b>  | <b>..<sup>c</sup></b>        | <b>..<sup>c</sup></b>        | <b>..<sup>c</sup></b>        | <b>..<sup>c</sup></b>        | <b>36 921.0<sup>W</sup></b>  | <b>..<sup>c</sup></b>        | <b>..<sup>c</sup></b>        | <b>..<sup>c</sup></b>        | <b>..<sup>c</sup></b>        |
| <b>Asie (hors pays de l'OCDE)</b>     | <b>16 467.0<sup>W</sup></b>  | <b>..</b>                    | <b>..</b>                    | <b>..</b>                    | <b>..</b>                    | <b>36 420.0<sup>W</sup></b>  | <b>..</b>                    | <b>..</b>                    | <b>..</b>                    | <b>..</b>                    |
| <i>dont :</i>                         |                              |                              |                              |                              |                              |                              |                              |                              |                              |                              |
| Proche et moyen Orient                | ..                           | ..                           | ..                           | 2 307.0                      | ..                           | ..                           | ..                           | ..                           | ..                           | ..                           |
| <i>dont :</i>                         |                              |                              |                              |                              |                              |                              |                              |                              |                              |                              |
| Koweït                                | -538.0                       | -12.0                        | -9.0                         | .. <sup>c</sup>              | 6.0                          | .. <sup>c</sup>              | -186.0                       | -151.0                       | 24.0                         | 173.0                        |
| Arabie Saoudite                       | -224.0                       | .. <sup>c</sup>              | -495.0                       | .. <sup>c</sup>              | .. <sup>c</sup>              | 341.0                        | 2 636.0                      | -66.0                        | 794.0                        | 1 620.0                      |
| Émirats Arabes Unis                   | 1 617.0                      | 151.0                        | -1 669.0                     | 697.0                        | -104.0                       | 286.0                        | 326.0                        | 168.0                        | 875.0                        | 1 808.0                      |
| Iran                                  | -                            | -                            | -                            | -                            | -                            | -1.0                         | -                            | -                            | -                            | -                            |
| Autre pays d'Asie                     | 12 996.0 <sup>W</sup>        | ..                           | 4 558.0                      | ..                           | 6 219.0                      | 36 420.0 <sup>W</sup>        | 10 864.0                     | ..                           | ..                           | ..                           |

# ÉTATS-UNIS

## Tableau 1. Flux d'investissement direct étranger par pays (suite)

Millions de dollars des ÉU

|  | Entrant                    |                       |                      |                       |                      | Sortant                    |                  |                       |                       |                       |
|--|----------------------------|-----------------------|----------------------|-----------------------|----------------------|----------------------------|------------------|-----------------------|-----------------------|-----------------------|
|  | 2008                       | 2009                  | 2010                 | 2011                  | 2012                 | 2008                       | 2009             | 2010                  | 2011                  | 2012                  |
| <b>dont :</b>                                |                            |                       |                      |                       |                      |                            |                  |                       |                       |                       |
| <i>Chine</i>                                 | 500.0                      | 500.0                 | 1 037.0              | 520.0                 | 1 370.0              | 15 971.0                   | -7 512.0         | 5 420.0               | -1 087.0              | -3 482.0              |
| <i>Taipei chinois</i>                        | 537.0                      | -405.0                | 726.0                | 282.0                 | 526.0                | 4 153.0                    | 462.0            | 1 435.0               | -571.0                | 332.0                 |
| <i>Hong Kong, Chine</i>                      | 444.0                      | -10.0                 | 271.0                | 488.0                 | 1 461.0              | -325.0                     | 8 729.0          | -21 124.0             | -195.0                | -1 854.0              |
| <i>Inde</i>                                  | 1 231.0                    | 490.0                 | 1 289.0              | 736.0                 | 353.0                | 4 310.0                    | 2 470.0          | 3 069.0               | 2 023.0               | 4 116.0               |
| <i>Indonésie</i>                             | -18.0                      | 160.0                 | -134.0               | 131.0                 | -99.0                | 1 750.0                    | 1 000.0          | 315.0                 | 2 031.0               | 1 536.0               |
| <i>Malaisie</i>                              | 22.0                       | -39.0                 | -112.0               | 448.0                 | -214.0               | 819.0                      | 847.0            | 2 730.0               | 776.0                 | 2 467.0               |
| <i>Philippines</i>                           | -65.0                      | 70.0                  | -28.0                | 10.0                  | 73.0                 | 19.0                       | -203.0           | 703.0                 | 232.0                 | 77.0                  |
| <i>Singapour</i>                             | 10 471.0                   | 1 328.0               | 1 496.0              | 2 642.0               | 2 655.0              | 8 572.0                    | 4 880.0          | 15 501.0              | 10 159.0              | 15 026.0              |
| <i>Thaïlande</i>                             | -147.0                     | 11.0                  | -43.0                | -24.0                 | 51.0                 | -97.0                      | 1 094.0          | 2 643.0               | 1 792.0               | 2 323.0               |
| <b>OCEANIE ET REGIONS POLAIRES</b>           | <b>5 043.0<sup>w</sup></b> | <b>..<sup>c</sup></b> | <b>4 273.0</b>       | <b>..<sup>c</sup></b> | <b>1 170.0</b>       | <b>9 263.0<sup>w</sup></b> | <b>5 305.0</b>   | <b>..<sup>c</sup></b> | <b>..<sup>c</sup></b> | <b>..<sup>c</sup></b> |
| OCEANIE ET REGIONS POLAIRES (hors pays OCDE) | -1.0 <sup>w</sup>          | ..                    | 149.0                | ..                    | 10.0                 | 11.0 <sup>w</sup>          | -93.0            | ..                    | ..                    | ..                    |
| <b>Non attribué</b>                          | <b>818.0</b>               | <b>105 919.0</b>      | <b>20 872.0</b>      | <b>55 322.0</b>       | <b>53 611.0</b>      | <b>5 575.0</b>             | <b>194 549.0</b> | <b>210 103.0</b>      | <b>259 523.0</b>      | <b>246 988.0</b>      |
| <b>Monde</b>                                 | <b>306 366.0</b>           | <b>143 604.0</b>      | <b>198 049.0</b>     | <b>223 759.0</b>      | <b>160 569.0</b>     | <b>308 296.0</b>           | <b>287 901.0</b> | <b>277 779.0</b>      | <b>386 724.0</b>      | <b>366 940.0</b>      |
| <b>dont :</b>                                |                            |                       |                      |                       |                      |                            |                  |                       |                       |                       |
| <i>Pays de l'ANASE</i>                       | 10 272.0                   | 1 538.0               | 1 216.0              | 3 162.0               | 2 495.0              | 11 087.0                   | 7 845.0          | 22 008.0              | 15 158.0              | 21 568.0              |
| <i>Union européenne</i>                      | 181 500.0                  | 94 044.0              | 110 758.0            | 101 392.0             | 105 215.0            | 146 399.0                  | 147 657.0        | 174 904.0             | 201 715.0             | 166 379.0             |
| <i>Pays d'Amérique latine</i>                | 541.0 <sup>w</sup>         | 1 131.0 <sup>w</sup>  | 2 850.0 <sup>w</sup> | 7 573.0 <sup>w</sup>  | 2 301.0 <sup>w</sup> | 19 802.0 <sup>w</sup>      | 20 632.0         | 13 473.0              | 29 404.0              | 33 021.0              |

.. Non disponible ; - Néant

1. Informations sur les données concernant Israël : <http://oe.cd/israel-disclaimer>.

c) Confidentiel

w) Exclut les données non publiées séparément

# ÉTATS-UNIS

## Tableau 2. Encours des investissements directs étrangers par pays En fin d'année

Millions de dollars des ÉU

|                                | Entrant                        |                                |                                |                                |                                | Sortant                        |                                |                                |                                |                                |
|--------------------------------|--------------------------------|--------------------------------|--------------------------------|--------------------------------|--------------------------------|--------------------------------|--------------------------------|--------------------------------|--------------------------------|--------------------------------|
|                                | 2008                           | 2009                           | 2010                           | 2011                           | 2012                           | 2008                           | 2009                           | 2010                           | 2011                           | 2012                           |
| <b>Pays membres de l'OCDE</b>  | <b>1 923 316.0<sup>w</sup></b> | <b>1 975 079.0<sup>w</sup></b> | <b>2 166 177.0<sup>w</sup></b> | <b>2 352 255.0<sup>w</sup></b> | <b>2 488 339.0<sup>w</sup></b> | <b>2 337 970.0<sup>w</sup></b> | <b>2 513 604.0<sup>w</sup></b> | <b>2 672 993.0<sup>w</sup></b> | <b>2 950 340.0<sup>w</sup></b> | <b>3 222 289.0<sup>w</sup></b> |
| Australie                      | 37 399.0                       | 36 760.0                       | 35 632.0                       | 52 522.0                       | 42 685.0                       | 92 668.0                       | 106 212.0                      | 125 421.0                      | 137 261.0                      | 132 825.0                      |
| Autriche                       | 4 251.0                        | 4 622.0                        | 4 532.0                        | 4 753.0                        | 5 206.0                        | 13 546.0                       | 10 954.0                       | 11 485.0                       | 13 763.0                       | 15 591.0                       |
| Belgique                       | 23 379.0                       | 36 292.0                       | 69 565.0                       | 80 299.0                       | 88 697.0                       | 65 279.0                       | 46 610.0                       | 43 975.0                       | 50 941.0                       | 53 769.0                       |
| Canada                         | 168 746.0                      | 188 943.0                      | 192 463.0                      | 210 792.0                      | 225 331.0                      | 246 483.0                      | 274 807.0                      | 295 206.0                      | 331 666.0                      | 351 460.0                      |
| Chili                          | 331.0                          | 301.0                          | 391.0                          | 361.0                          | 414.0                          | 16 286.0                       | 25 404.0                       | 30 747.0                       | 34 966.0                       | 39 870.0                       |
| République Tchèque             | 16.0                           | .. <sup>c</sup>                | 65.0                           | 91.0                           | -225.0                         | 5 053.0                        | 5 372.0                        | 5 268.0                        | 5 804.0                        | 6 389.0                        |
| Danemark                       | 5 537.0                        | 6 806.0                        | 7 772.0                        | 8 826.0                        | 8 807.0                        | 10 481.0                       | 13 053.0                       | 11 802.0                       | 15 019.0                       | 15 092.0                       |
| Estonie                        | -6.0                           | -6.0                           | -6.0                           | -5.0                           | -9.0                           | 12.0                           | .. <sup>c</sup>                | .. <sup>c</sup>                | 60.0                           | 58.0                           |
| Finlande                       | 7 613.0                        | 5 415.0                        | 4 943.0                        | 5 908.0                        | 7 162.0                        | 2 012.0                        | 1 659.0                        | 1 597.0                        | 2 184.0                        | 2 013.0                        |
| France                         | 141 922.0                      | 158 924.0                      | 189 763.0                      | 189 629.0                      | 209 121.0                      | 84 409.0                       | 90 879.0                       | 78 320.0                       | 79 621.0                       | 82 596.0                       |
| Allemagne                      | 173 843.0                      | 183 966.0                      | 203 077.0                      | 215 250.0                      | 199 006.0                      | 107 833.0                      | 110 149.0                      | 103 319.0                      | 111 088.0                      | 121 184.0                      |
| Grèce                          | .. <sup>c</sup>                | .. <sup>c</sup>                | -41.0                          | -197.0                         | -265.0                         | 2 092.0                        | 1 919.0                        | 1 775.0                        | 1 189.0                        | 969.0                          |
| Hongrie                        | 66 302.0                       | 70 715.0                       | 39 266.0                       | 17 565.0                       | 20 256.0                       | 3 737.0                        | 4 090.0                        | 4 237.0                        | 5 651.0                        | 6 014.0                        |
| Islande                        | 7 878.0                        | 1 420.0                        | .. <sup>c</sup>                | 1 387.0                        | .. <sup>c</sup>                | .. <sup>c</sup>                | .. <sup>c</sup>                | .. <sup>c</sup>                | .. <sup>c</sup>                | .. <sup>c</sup>                |
| Irlande                        | 21 270.0                       | 21 044.0                       | 24 097.0                       | 23 410.0                       | 24 917.0                       | 150 131.0                      | 129 829.0                      | 158 851.0                      | 189 449.0                      | 203 779.0                      |
| Israël <sup>1</sup>            | 6 752.0                        | 8 122.0                        | 8 714.0                        | 10 090.0                       | 9 821.0                        | 9 444.0                        | 9 018.0                        | 9 464.0                        | 9 271.0                        | 10 208.0                       |
| Italie                         | 19 466.0                       | 18 567.0                       | 20 142.0                       | 21 272.0                       | 23 260.0                       | 27 663.0                       | 29 944.0                       | 27 137.0                       | 25 981.0                       | 26 754.0                       |
| Japon                          | 234 748.0                      | 238 140.0                      | 255 012.0                      | 291 053.0                      | 308 253.0                      | 99 803.0                       | 91 196.0                       | 113 523.0                      | 126 030.0                      | 133 967.0                      |
| Corée                          | 12 859.0                       | 12 969.0                       | 15 746.0                       | 19 252.0                       | 24 467.0                       | 22 426.0                       | 23 930.0                       | 26 233.0                       | 30 160.0                       | 35 125.0                       |
| Luxembourg                     | 130 020.0                      | 138 667.0                      | 170 309.0                      | 192 860.0                      | 202 338.0                      | 172 251.0                      | 219 082.0                      | 272 206.0                      | 350 619.0                      | 383 603.0                      |
| Mexique                        | 8 420.0                        | 11 111.0                       | 10 970.0                       | 13 051.0                       | 14 883.0                       | 87 443.0                       | 84 047.0                       | 85 751.0                       | 90 795.0                       | 101 030.0                      |
| Pays-Bas                       | 179 938.0                      | 206 622.0                      | 234 408.0                      | 225 703.0                      | 274 904.0                      | 423 059.0                      | 497 471.0                      | 514 689.0                      | 573 721.0                      | 645 098.0                      |
| Nouvelle-Zélande               | 880.0                          | 767.0                          | 584.0                          | 1 688.0                        | 1 663.0                        | 4 451.0                        | 6 141.0                        | 6 724.0                        | 7 930.0                        | 9 466.0                        |
| Norvège                        | 11 511.0                       | 9 866.0                        | 10 478.0                       | 16 088.0                       | 16 432.0                       | 24 706.0                       | 24 238.0                       | 28 541.0                       | 33 283.0                       | 38 803.0                       |
| Pologne                        | .. <sup>c</sup>                | .. <sup>c</sup>                | 4 386.0                        | .. <sup>c</sup>                | .. <sup>c</sup>                | 12 489.0                       | 13 412.0                       | 13 152.0                       | 13 446.0                       | 14 178.0                       |
| Portugal                       | 53.0                           | 129.0                          | 204.0                          | 390.0                          | .. <sup>c</sup>                | 3 006.0                        | 2 803.0                        | 2 612.0                        | 2 477.0                        | 2 383.0                        |
| République slovaque            | -                              | .. <sup>c</sup>                | 4.0                            | 4.0                            | 16.0                           | 703.0                          | .. <sup>c</sup>                | .. <sup>c</sup>                | .. <sup>c</sup>                | .. <sup>c</sup>                |
| Slovénie                       | .. <sup>c</sup>                | .. <sup>c</sup>                | .. <sup>c</sup>                | .. <sup>c</sup>                | 18.0                           | 331.0                          | .. <sup>c</sup>                | .. <sup>c</sup>                | .. <sup>c</sup>                | .. <sup>c</sup>                |
| Espagne                        | 30 037.0                       | 38 984.0                       | 43 095.0                       | 46 177.0                       | 47 352.0                       | 54 194.0                       | 58 341.0                       | 52 390.0                       | 48 581.0                       | 31 377.0                       |
| Suède                          | 32 578.0                       | 28 941.0                       | 38 780.0                       | 39 388.0                       | 42 387.0                       | 35 876.0                       | 36 702.0                       | 23 275.0                       | 24 827.0                       | 24 532.0                       |
| Suisse                         | 157 121.0                      | 140 819.0                      | 180 642.0                      | 202 220.0                      | 203 954.0                      | 133 222.0                      | 131 707.0                      | 119 891.0                      | 113 715.0                      | 130 315.0                      |
| Turquie                        | .. <sup>c</sup>                | .. <sup>c</sup>                | 749.0                          | 727.0                          | 655.0                          | 4 542.0                        | 3 675.0                        | 4 155.0                        | 4 851.0                        | 6 028.0                        |
| Royaume-Uni                    | 447 529.0                      | 414 590.0                      | 400 435.0                      | 461 701.0                      | 486 833.0                      | 448 412.0                      | 495 382.0                      | 501 247.0                      | 515 991.0                      | 597 813.0                      |
| Etats-Unis                     | ..                             | ..                             | ..                             | ..                             | ..                             | ..                             | ..                             | ..                             | ..                             | ..                             |
| OCDE - non attribué            | ..                             | ..                             | ..                             | ..                             | ..                             | ..                             | ..                             | ..                             | ..                             | ..                             |
| <b>Europe</b>                  | <b>1 468 621.0<sup>w</sup></b> | <b>1 504 777.0</b>             | <b>1 659 810.0</b>             | <b>..<sup>c</sup></b>          | <b>..<sup>c</sup></b>          | <b>1 829 296.0<sup>w</sup></b> | <b>..<sup>c</sup></b>          | <b>..<sup>c</sup></b>          | <b>..<sup>c</sup></b>          | <b>..<sup>c</sup></b>          |
| Europe (hors pays de l'OCDE)   | <b>8 357.0<sup>w</sup></b>     | <b>18 388.0<sup>w</sup></b>    | <b>13 145.0<sup>w</sup></b>    | <b>..</b>                      | <b>..</b>                      | <b>44 600.0<sup>w</sup></b>    | <b>..</b>                      | <b>..</b>                      | <b>..</b>                      | <b>..</b>                      |
| <i>dont :</i>                  |                                |                                |                                |                                |                                |                                |                                |                                |                                |                                |
| Bulgarie                       | -                              | -                              | 1.0                            | -                              | -                              | 527.0                          | 338.0                          | 360.0                          | .. <sup>c</sup>                | .. <sup>c</sup>                |
| Chypre                         | .. <sup>c</sup>                | .. <sup>c</sup>                | .. <sup>c</sup>                | 2 644.0                        | 2 314.0                        | 1 250.0                        | 1 555.0                        | 1 653.0                        | 1 584.0                        | 1 467.0                        |
| Roumanie                       | .. <sup>c</sup>                | .. <sup>c</sup>                | -55.0                          | 21.0                           | 12.0                           | 1 349.0                        | 1 541.0                        | 1 543.0                        | 1 533.0                        | 1 606.0                        |
| Russie                         | 7 917.0                        | 8 416.0                        | 5 689.0                        | 6 474.0                        | 6 280.0                        | 19 777.0                       | 20 763.0                       | 10 040.0                       | 11 658.0                       | 14 066.0                       |
| Ukraine                        | -3.0                           | -5.0                           | -3.0                           | -                              | -                              | 912.0                          | 616.0                          | 616.0                          | 690.0                          | 840.0                          |
| <b>Afrique</b>                 | <b>1 817.0</b>                 | <b>1 225.0</b>                 | <b>2 265.0</b>                 | <b>4 285.0</b>                 | <b>5 338.0</b>                 | <b>36 746.0</b>                | <b>43 941.0</b>                | <b>54 816.0</b>                | <b>57 230.0</b>                | <b>61 381.0</b>                |
| <i>dont :</i>                  |                                |                                |                                |                                |                                |                                |                                |                                |                                |                                |
| Algérie                        | -2.0                           | -4.0                           | -5.0                           | 4.0                            | 1.0                            | 4 919.0                        | 4 854.0                        | 5 360.0                        | 5 084.0                        | 6 117.0                        |
| Egypte                         | -157.0                         | .. <sup>c</sup>                | -277.0                         | -270.0                         | -303.0                         | 7 804.0                        | 10 257.0                       | 12 599.0                       | 14 950.0                       | 17 134.0                       |
| Libye                          | -2.0                           | .. <sup>c</sup>                | -3.0                           | 1.0                            | .. <sup>c</sup>                | .. <sup>c</sup>                | .. <sup>c</sup>                | 2 719.0                        | 1 964.0                        | 2 315.0                        |
| Maroc                          | .. <sup>c</sup>                | .. <sup>c</sup>                | .. <sup>c</sup>                | -20.0                          | .. <sup>c</sup>                | 263.0                          | 396.0                          | 550.0                          | 550.0                          | 613.0                          |
| Afrique du Sud                 | 676.0                          | 594.0                          | 699.0                          | 943.0                          | 1 465.0                        | 4 999.0                        | 5 447.0                        | 6 017.0                        | 5 830.0                        | 5 502.0                        |
| Tunisie                        | .. <sup>c</sup>                | .. <sup>c</sup>                | .. <sup>c</sup>                | -15.0                          | -8.0                           | 257.0                          | 298.0                          | 351.0                          | 221.0                          | 226.0                          |
| <b>Amérique</b>                | <b>225 285.0</b>               | <b>221 907.0</b>               | <b>254 594.0</b>               | <b>299 939.0</b>               | <b>320 975.0</b>               | <b>835 199.0</b>               | <b>992 712.0</b>               | <b>1 047 465.0</b>             | <b>1 138 881.0</b>             | <b>1 220 570.0</b>             |
| Amérique (hors pays de l'OCDE) | <b>48 119.0</b>                | <b>21 853.0</b>                | <b>50 770.0</b>                | <b>75 735.0</b>                | <b>80 347.0</b>                | <b>501 273.0</b>               | <b>633 858.0</b>               | <b>635 761.0</b>               | <b>681 454.0</b>               | <b>728 210.0</b>               |
| <i>dont :</i>                  |                                |                                |                                |                                |                                |                                |                                |                                |                                |                                |
| Argentine                      | 435.0                          | 118.0                          | 464.0                          | 268.0                          | 209.0                          | 12 197.0                       | 12 610.0                       | 11 747.0                       | 13 498.0                       | 14 396.0                       |
| Brésil                         | 16.0                           | -1 430.0                       | 1 357.0                        | 5 095.0                        | 3 590.0                        | 43 953.0                       | 55 380.0                       | 66 963.0                       | 73 836.0                       | 79 394.0                       |
| Colombie                       | 834.0                          | 256.0                          | 382.0                          | 934.0                          | 779.0                          | 5 028.0                        | 6 050.0                        | 6 181.0                        | 6 475.0                        | 8 434.0                        |
| Panama                         | 916.0                          | 1 101.0                        | 952.0                          | 1 135.0                        | 1 003.0                        | 5 963.0                        | 6 060.0                        | 5 156.0                        | 5 362.0                        | 5 113.0                        |
| Pérou                          | 39.0                           | 112.0                          | 182.0                          | 235.0                          | 122.0                          | 4 448.0                        | 6 435.0                        | 7 196.0                        | 8 993.0                        | 10 918.0                       |
| Uruguay                        | 238.0                          | 514.0                          | 168.0                          | 427.0                          | 399.0                          | 1 081.0                        | 1 245.0                        | 1 229.0                        | 1 303.0                        | 1 435.0                        |
| Venezuela                      | 2 402.0                        | 2 612.0                        | 3 122.0                        | 4 038.0                        | 4 638.0                        | 13 545.0                       | 10 248.0                       | 10 255.0                       | 11 871.0                       | 15 034.0                       |
| <b>Asie</b>                    | <b>286 878.0<sup>w</sup></b>   | <b>..<sup>c</sup></b>          | <b>..<sup>c</sup></b>          | <b>..<sup>c</sup></b>          | <b>..<sup>c</sup></b>          | <b>389 525.0<sup>w</sup></b>   | <b>..<sup>c</sup></b>          | <b>..<sup>c</sup></b>          | <b>..<sup>c</sup></b>          | <b>..<sup>c</sup></b>          |
| Asie (hors pays de l'OCDE)     | <b>39 271.0<sup>w</sup></b>    | <b>..</b>                      | <b>..</b>                      | <b>..</b>                      | <b>..</b>                      | <b>267 296.0<sup>w</sup></b>   | <b>..</b>                      | <b>..</b>                      | <b>..</b>                      | <b>..</b>                      |
| <i>dont :</i>                  |                                |                                |                                |                                |                                |                                |                                |                                |                                |                                |
| Proche et moyen Orient         | ..                             | ..                             | ..                             | ..                             | ..                             | ..                             | ..                             | ..                             | ..                             | ..                             |
| <i>dont :</i>                  |                                |                                |                                |                                |                                |                                |                                |                                |                                |                                |
| Koweït                         | 371.0                          | 358.0                          | 347.0                          | .. <sup>c</sup>                | .. <sup>c</sup>                | 1 458.0                        | 285.0                          | 134.0                          | 158.0                          | 331.0                          |
| Arabie Saoudite                | .. <sup>c</sup>                | .. <sup>c</sup>                | .. <sup>c</sup>                | .. <sup>c</sup>                | .. <sup>c</sup>                | 5 126.0                        | 7 530.0                        | 7 436.0                        | 8 250.0                        | 9 692.0                        |
| Émirats Arabes Unis            | 2 136.0                        | 2 253.0                        | 747.0                          | 1 452.0                        | 1 340.0                        | 3 337.0                        | 4 118.0                        | 4 935.0                        | 5 864.0                        | 7 826.0                        |
| Iran                           | -                              | -                              | -                              | -                              | -                              | 1.0                            | -1.0                           | -1.0                           | -1.0                           | -1.0                           |
| Autre pays d'Asie              | 39 271.0 <sup>w</sup>          | ..                             | 39 292.0                       | ..                             | ..                             | 267 296.0 <sup>w</sup>         | 278 357.0                      | ..                             | ..                             | ..                             |

# ÉTATS-UNIS

## Tableau 2. Encours des investissements directs étrangers par pays (suite)

En fin d'année

Millions de dollars des ÉU

|  | Entrant                     |                       |                       |                       |                       | Sortant                |                    |                       |                       |                       |
|--|-----------------------------|-----------------------|-----------------------|-----------------------|-----------------------|------------------------|--------------------|-----------------------|-----------------------|-----------------------|
|  | 2008                        | 2009                  | 2010                  | 2011                  | 2012                  | 2008                   | 2009               | 2010                  | 2011                  | 2012                  |
| <b>dont :</b>                                |                             |                       |                       |                       |                       |                        |                    |                       |                       |                       |
| <i>Chine</i>                                 | 1 105.0                     | 1 624.0               | 3 300.0               | 3 729.0               | 5 154.0               | 53 927.0               | 54 069.0           | 58 996.0              | 55 304.0              | 51 363.0              |
| <i>Taipei chinois</i>                        | 4 462.0                     | 3 885.0               | 4 642.0               | 4 981.0               | 5 454.0               | 18 053.0               | 19 894.0           | 22 188.0              | 15 720.0              | 16 482.0              |
| <i>Hong Kong, Chine</i>                      | 4 217.0                     | 4 236.0               | 4 440.0               | 4 915.0               | 6 283.0               | 40 042.0               | 50 720.0           | 41 264.0              | 39 998.0              | 47 767.0              |
| <i>Inde</i>                                  | 2 820.0                     | 2 555.0               | 4 102.0               | 4 833.0               | 5 158.0               | 18 354.0               | 21 752.0           | 24 666.0              | 24 622.0              | 28 385.0              |
| <i>Indonésie</i>                             | 88.0                        | 248.0                 | 138.0                 | 169.0                 | 136.0                 | 16 273.0               | 9 743.0            | 10 558.0              | 11 972.0              | 13 480.0              |
| <i>Malaisie</i>                              | 450.0                       | 439.0                 | 338.0                 | 872.0                 | 662.0                 | 12 243.0               | 9 740.0            | 11 791.0              | 12 386.0              | 15 001.0              |
| <i>Philippines</i>                           | 60.0                        | 131.0                 | 103.0                 | 113.0                 | 240.0                 | 5 505.0                | 4 602.0            | 5 399.0               | 4 766.0               | 4 591.0               |
| <i>Singapour</i>                             | 25 801.0                    | 20 757.0              | 21 517.0              | 24 207.0              | 26 244.0              | 83 169.0               | 87 909.0           | 102 778.0             | 118 571.0             | 138 603.0             |
| <i>Thaïlande</i>                             | 187.0                       | 199.0                 | 158.0                 | 129.0                 | 180.0                 | 9 162.0                | 9 457.0            | 12 999.0              | 14 537.0              | 16 882.0              |
| <b>OCEANIE ET REGIONS POLAIRES</b>           | <b>38 297.0<sup>w</sup></b> | <b>..<sup>c</sup></b> | <b>36 538.0</b>       | <b>..<sup>c</sup></b> | <b>..<sup>c</sup></b> | <b>101 818.0</b>       | <b>116 915.0</b>   | <b>..<sup>c</sup></b> | <b>..<sup>c</sup></b> | <b>..<sup>c</sup></b> |
| OCEANIE ET REGIONS POLAIRES (hors pays OCDE) | 18.0 <sup>w</sup>           | ..                    | 322.0                 | ..                    | ..                    | 4 699.0                | 4 562.0            | ..                    | ..                    | ..                    |
| <b>Non attribué</b>                          | <b>25 764.0</b>             | <b>341 529.0</b>      | <b>326 837.0</b>      | <b>2 198 404.0</b>    | <b>2 324 519.0</b>    | <b>39 909.0</b>        | <b>2 411 452.0</b> | <b>2 639 629.0</b>    | <b>2 888 548.0</b>    | <b>3 171 356.0</b>    |
| <b>Monde</b>                                 | <b>2 046 662.0</b>          | <b>2 069 438.0</b>    | <b>2 280 044.0</b>    | <b>2 502 628.0</b>    | <b>2 650 832.0</b>    | <b>3 232 493.0</b>     | <b>3 565 020.0</b> | <b>3 741 910.0</b>    | <b>4 084 659.0</b>    | <b>4 453 307.0</b>    |
| <b>dont :</b>                                |                             |                       |                       |                       |                       |                        |                    |                       |                       |                       |
| <i>Pays de l'ANASE</i>                       | 26 597.0                    | 21 792.0              | 22 311.0              | 25 499.0              | 27 500.0              | 126 851.0              | 122 274.0          | 144 457.0             | 163 333.0             | 189 792.0             |
| <i>Union européenne</i>                      | 1 289 929.0                 | 1 340 384.0           | 1 457 842.0           | 1 540 276.0           | 1 647 567.0           | 1 626 351.0            | 1 773 748.0        | 1 834 559.0           | 2 036 631.0           | 2 239 580.0           |
| <i>Pays d'Amérique latine</i>                | 13 554.0 <sup>w</sup>       | 14 600.0 <sup>w</sup> | 17 998.0 <sup>w</sup> | 25 489.0 <sup>w</sup> | 25 878.0 <sup>w</sup> | 199 204.0 <sup>w</sup> | 216 450.0          | 233 968.0             | 255 374.0             | 283 533.0             |

.. Non disponible ; - Néant

1. Informations sur les données concernant Israël : <http://oe.cd/israel-disclaimer>.

c) Confidentiel

w) Exclut les données non publiées séparément

# ÉTATS-UNIS

## Tableau 3. Investissement direct étranger : flux par secteur industriel

Millions de dollars des ÉU

|  | Entrant          |                  |                  |                  |                  | Sortant          |                  |                  |                  |                  |
|--|------------------|------------------|------------------|------------------|------------------|------------------|------------------|------------------|------------------|------------------|
|  | 2008             | 2009             | 2010             | 2011             | 2012             | 2008             | 2009             | 2010             | 2011             | 2012             |
| <b>Secteur primaire</b>  | <b>17 142.0</b>  | <b>7 952.0</b>   | <b>21 929.0</b>  | <b>26 580.0</b>  | <b>13 758.0</b>  | <b>25 504.0</b>  | <b>12 992.0</b>  | <b>12 040.0</b>  | <b>32 349.0</b>  | <b>26 830.0</b>  |
| Agriculture et pêche   | 313.0            | 361.0            | 162.0            | -109.0           | 121.0            | -68.0            | 252.0            | 156.0            | 44.0             | -277.0           |
| Mines et exploitation  | 16 829.0         | 7 591.0          | 21 767.0         | 26 689.0         | 13 637.0         | 25 572.0         | 12 740.0         | 11 884.0         | 32 305.0         | 27 107.0         |
| <i>dont : Activités d'extraction</i>   | 14 271.0         | 1 890.0          | 20 996.0         | 24 713.0         | 7 908.0          | 26 133.0         | 6 077.0          | 5 332.0          | 15 594.0         | 19 220.0         |
| <b>Manufacture</b>   | <b>77 098.0</b>  | <b>53 416.0</b>  | <b>91 896.0</b>  | <b>93 205.0</b>  | <b>79 504.0</b>  | <b>35 866.0</b>  | <b>43 832.0</b>  | <b>33 320.0</b>  | <b>61 081.0</b>  | <b>62 064.0</b>  |
| <i>dont :</i>  |                  |                  |                  |                  |                  |                  |                  |                  |                  |                  |
| Produits alimentaires  | 1 273.0          | .. <sup>c</sup>  | .. <sup>c</sup>  | 6 067.0          | 739.0            | 6 338.0          | 4 071.0          | 5 383.0          | 8 681.0          | 10 132.0         |
| Textile et bois, édition et imprimerie   | 1 083.0          | .. <sup>c</sup>  | .. <sup>c</sup>  | 835.0            | 530.0            | 161.0            | 539.0            | 1 383.0          | -504.0           | 1 403.0          |
| Pétrole, produits chimiques, caoutchouc et mat. plastiques                         | -12 136.0        | 22 101.0         | 40 756.0         | 62 591.0         | 40 453.0         | 19 814.0         | 24 910.0         | 7 113.0          | 21 635.0         | 16 201.0         |
| Produits métallurgiques et mécaniques  | 20 706.0         | 11 427.0         | 6 045.0          | 13 550.0         | 27 906.0         | 12 992.0         | 6 674.0          | 7 368.0          | 10 764.0         | 10 639.0         |
| Machines de bureau, ordinateurs, radio, téléviseurs et équipement de communication | 10 031.0         | -3 974.0         | 5 399.0          | 3 080.0          | 1 803.0          | 4 264.0          | 1 107.0          | 6 772.0          | 8 280.0          | 11 866.0         |
| Automobiles et autres équipements de transport                                     | -6 249.0         | 16 035.0         | 11 145.0         | 6 006.0          | 6 559.0          | -11 623.0        | 1 613.0          | -380.0           | 8 175.0          | 6 401.0          |
| <b>Electricité, gaz et eau</b>   | <b>17 477.0</b>  | <b>8 768.0</b>   | <b>1 068.0</b>   | <b>3 014.0</b>   | <b>4 036.0</b>   | <b>263.0</b>     | <b>641.0</b>     | <b>769.0</b>     | <b>6 649.0</b>   | <b>1 072.0</b>   |
| <b>Construction</b>  | <b>353.0</b>     | <b>307.0</b>     | <b>141.0</b>     | <b>520.0</b>     | <b>357.0</b>     | <b>611.0</b>     | <b>878.0</b>     | <b>375.0</b>     | <b>-125.0</b>    | <b>459.0</b>     |
| <b>Services</b>  | <b>194 296.0</b> | <b>73 161.0</b>  | <b>83 015.0</b>  | <b>100 440.0</b> | <b>62 914.0</b>  | <b>246 051.0</b> | <b>229 557.0</b> | <b>231 276.0</b> | <b>286 773.0</b> | <b>276 513.0</b> |
| Commerce et réparation   | 40 091.0         | 15 796.0         | 22 361.0         | 24 190.0         | 23 602.0         | 36 231.0         | 19 579.0         | 21 729.0         | 28 508.0         | 31 547.0         |
| Automobiles et motocycles  | -5 045.0         | .. <sup>c</sup>  | .. <sup>c</sup>  | .. <sup>c</sup>  | .. <sup>c</sup>  | 1 734.0          | .. <sup>c</sup>  | .. <sup>c</sup>  | 1 707.0          | .. <sup>c</sup>  |
| Commerce de gros (sauf automobiles et motocycles)                                  | 38 489.0         | 13 583.0         | 24 108.0         | 17 947.0         | 16 640.0         | 30 123.0         | 12 926.0         | 15 510.0         | 21 729.0         | 20 087.0         |
| Commerce de détail (sauf automobiles et motocycles)                                | 6 647.0          | .. <sup>c</sup>  | .. <sup>c</sup>  | .. <sup>c</sup>  | .. <sup>c</sup>  | 4 374.0          | .. <sup>c</sup>  | .. <sup>c</sup>  | 5 072.0          | .. <sup>c</sup>  |
| Hôtels et restaurants  | 1 903.0          | -703.0           | 732.0            | 1 667.0          | 327.0            | -1 018.0         | 1 226.0          | 1 312.0          | 1 452.0          | 1 884.0          |
| Transport, entreposage et communication  | 2 660.0          | -510.0           | -3 232.0         | -6 305.0         | .. <sup>c</sup>  | 6 276.0          | 8 197.0          | 2 598.0          | 9 250.0          | 3 761.0          |
| Transport et entreposage   | .. <sup>c</sup>  | .. <sup>c</sup>  | .. <sup>c</sup>  | 188.0            | .. <sup>c</sup>  | 4 398.0          | 3 505.0          | 2 291.0          | 3 167.0          | 2 328.0          |
| Postes et télécommunications   | -910.0           | .. <sup>c</sup>  | .. <sup>c</sup>  | -6 493.0         | .. <sup>c</sup>  | 1 878.0          | 4 692.0          | 307.0            | 6 083.0          | 1 433.0          |
| Intermédiation financière  | 120 105.0        | 45 069.0         | 47 881.0         | 34 252.0         | 147.0            | 62 885.0         | 40 403.0         | 17 076.0         | 10 223.0         | 24 115.0         |
| Intermédiation financière hors assurances et caisses de retraite                   | 92 741.0         | 31 557.0         | 38 747.0         | 45 471.0         | 3 384.0          | 44 036.0         | 25 559.0         | 8 679.0          | 5 438.0          | 15 639.0         |
| Intermédiation monétaire   | 24 752.0         | 16 586.0         | 12 367.0         | 27 160.0         | -2 421.0         | 4 408.0          | -5 786.0         | -4 811.0         | -8 865.0         | 3 440.0          |
| Autres intermédiations financières   | 67 989.0         | 14 971.0         | 26 380.0         | 18 311.0         | 5 805.0          | 39 628.0         | 31 345.0         | 13 490.0         | 14 303.0         | 12 199.0         |
| <i>dont : Sociétés holding financières</i>   | ..               | ..               | ..               | ..               | ..               | ..               | ..               | ..               | ..               | ..               |
| Assurances et fonds de pension   | 27 365.0         | 13 512.0         | 9 134.0          | -11 219.0        | -3 237.0         | 18 849.0         | 14 844.0         | 8 397.0          | 4 785.0          | 8 476.0          |
| Activités annexes à l'intermédiation financière                                    | ..               | ..               | ..               | ..               | ..               | ..               | ..               | ..               | ..               | ..               |
| Activités d'entreprise et immobilier   | 19 721.0         | 6 819.0          | 12 425.0         | 42 414.0         | .. <sup>c</sup>  | 137 925.0        | 156 180.0        | 187 977.0        | 235 638.0        | 208 558.0        |
| <i>dont : Immobilier</i>   | -1 480.0         | 692.0            | 606.0            | 1 621.0          | 1 049.0          | 882.0            | -1 240.0         | -1 360.0         | 1 343.0          | 1 717.0          |
| Autres services  | 9 817.0          | 6 690.0          | 2 848.0          | 4 222.0          | 1 003.0          | 3 752.0          | 3 972.0          | 584.0            | 1 702.0          | 6 648.0          |
| <b>Investment non attribué</b>   | <b>-</b>         | <b>-</b>         | <b>-</b>         | <b>-</b>         | <b>-</b>         | <b>1.0</b>       | <b>1.0</b>       | <b>-1.0</b>      | <b>-3.0</b>      | <b>2.0</b>       |
| <b>Achats et ventes privés d'immobilier</b>  | <b>..</b>        | <b>..</b>        | <b>..</b>        | <b>..</b>        | <b>..</b>        | <b>..</b>        | <b>..</b>        | <b>..</b>        | <b>..</b>        | <b>..</b>        |
| <b>Total</b>   | <b>306 366.0</b> | <b>143 604.0</b> | <b>198 049.0</b> | <b>223 759.0</b> | <b>160 569.0</b> | <b>308 296.0</b> | <b>287 901.0</b> | <b>277 779.0</b> | <b>386 724.0</b> | <b>366 940.0</b> |

.. Non disponible ; - Néant

c) Confidentiel

# ÉTATS-UNIS

## Tableau 4. Encours des investissements directs étrangers par secteur industriel

En fin d'année

Millions de dollars des ÉU

|  | Entrant            |                    |                    |                    |                    | Sortant            |                    |                    |                    |                    |
|--|--------------------|--------------------|--------------------|--------------------|--------------------|--------------------|--------------------|--------------------|--------------------|--------------------|
|  | 2008               | 2009               | 2010               | 2011               | 2012               | 2008               | 2009               | 2010               | 2011               | 2012               |
| <b>Secteur primaire</b>  | <b>89 475.0</b>    | <b>85 980.0</b>    | <b>111 704.0</b>   | <b>131 880.0</b>   | <b>141 831.0</b>   | <b>148 441.0</b>   | <b>167 681.0</b>   | <b>174 994.0</b>   | <b>203 961.0</b>   | <b>225 031.0</b>   |
| Agriculture et pêche   | 3 396.0            | 3 625.0            | 3 990.0            | 3 841.0            | 3 991.0            | 945.0              | 2 007.0            | 2 175.0            | 3 078.0            | 2 630.0            |
| Mines et exploitation  | 86 079.0           | 82 355.0           | 107 714.0          | 128 039.0          | 137 840.0          | 147 496.0          | 165 674.0          | 172 819.0          | 200 883.0          | 222 401.0          |
| <i>dont : Activités d'extraction</i>   | 58 552.0           | 57 473.0           | 80 093.0           | 97 430.0           | 101 478.0          | 123 319.0          | 125 429.0          | 125 955.0          | 139 455.0          | 153 443.0          |
| <b>Manufacture</b>   | <b>650 380.0</b>   | <b>698 240.0</b>   | <b>756 868.0</b>   | <b>831 149.0</b>   | <b>898 942.0</b>   | <b>474 733.0</b>   | <b>501 122.0</b>   | <b>518 321.0</b>   | <b>569 763.0</b>   | <b>637 059.0</b>   |
| <i>dont :</i>  |                    |                    |                    |                    |                    |                    |                    |                    |                    |                    |
| Produits alimentaires  | 68 050.0           | .. <sup>c</sup>    | 74 003.0           | 77 985.0           | 78 921.0           | 75 612.0           | 80 650.0           | 86 545.0           | 95 569.0           | 105 569.0          |
| Textile et bois, édition et imprimerie   | 12 226.0           | .. <sup>c</sup>    | 12 344.0           | 13 113.0           | 13 722.0           | 23 173.0           | 19 192.0           | 19 859.0           | 20 126.0           | 20 779.0           |
| Pétrole, produits chimiques, caoutchouc et mat. plastiques                         | 266 839.0          | 301 051.0          | 331 130.0          | 386 035.0          | 424 714.0          | 156 804.0          | 166 729.0          | 165 399.0          | 177 036.0          | 190 533.0          |
| Produits métallurgiques et mécaniques  | 136 837.0          | 146 686.0          | 149 053.0          | 157 872.0          | 176 906.0          | 76 136.0           | 83 988.0           | 87 116.0           | 93 845.0           | 105 161.0          |
| Machines de bureau, ordinateurs, radio, téléviseurs et équipement de communication | 59 170.0           | 59 371.0           | 61 994.0           | 60 623.0           | 61 163.0           | 67 859.0           | 71 811.0           | 72 935.0           | 84 980.0           | 102 084.0          |
| Automobiles et autres équipements de transport                                     | 81 610.0           | 86 101.0           | 95 322.0           | 102 198.0          | 108 710.0          | 44 541.0           | 51 062.0           | 49 636.0           | 58 133.0           | 65 900.0           |
| <b>Electricité, gaz et eau</b>   | <b>59 421.0</b>    | <b>62 392.0</b>    | <b>58 124.0</b>    | <b>61 860.0</b>    | <b>62 062.0</b>    | <b>7 375.0</b>     | <b>5 053.0</b>     | <b>5 661.0</b>     | <b>8 835.0</b>     | <b>10 060.0</b>    |
| <b>Construction</b>  | <b>11 090.0</b>    | <b>12 333.0</b>    | <b>10 359.0</b>    | <b>10 902.0</b>    | <b>11 140.0</b>    | <b>2 141.0</b>     | <b>2 508.0</b>     | <b>2 561.0</b>     | <b>2 084.0</b>     | <b>2 998.0</b>     |
| <b>Services</b>  | <b>1 236 296.0</b> | <b>1 210 493.0</b> | <b>1 342 989.0</b> | <b>1 466 837.0</b> | <b>1 536 856.0</b> | <b>2 599 805.0</b> | <b>2 888 659.0</b> | <b>3 040 373.0</b> | <b>3 300 019.0</b> | <b>3 578 160.0</b> |
| Commerce et réparation   | 346 970.0          | 281 670.0          | 299 815.0          | 321 114.0          | 344 164.0          | 206 961.0          | 206 699.0          | 217 171.0          | 246 124.0          | 272 637.0          |
| Automobiles et motocycles  | 47 419.0           | .. <sup>c</sup>    | .. <sup>c</sup>    | .. <sup>c</sup>    | .. <sup>c</sup>    | 6 154.0            | .. <sup>c</sup>    | 10 001.0           | 10 916.0           | .. <sup>c</sup>    |
| Commerce de gros (sauf automobiles et motocycles)                                  | 266 112.0          | 193 633.0          | 210 801.0          | 224 982.0          | 240 716.0          | 164 795.0          | 156 153.0          | 159 890.0          | 174 903.0          | 193 710.0          |
| Commerce de détail (sauf automobiles et motocycles)                                | 33 439.0           | .. <sup>c</sup>    | .. <sup>c</sup>    | .. <sup>c</sup>    | .. <sup>c</sup>    | 36 012.0           | .. <sup>c</sup>    | 47 280.0           | 60 305.0           | .. <sup>c</sup>    |
| Hôtels et restaurants  | 14 715.0           | 13 505.0           | 14 550.0           | 16 872.0           | 17 328.0           | 20 408.0           | 24 381.0           | 24 772.0           | 25 946.0           | 28 250.0           |
| Transport, entreposage et communication  | 129 446.0          | 133 374.0          | 137 873.0          | .. <sup>c</sup>    | 133 451.0          | 67 671.0           | 107 007.0          | 105 088.0          | 112 871.0          | 118 584.0          |
| Transport et entreposage   | .. <sup>c</sup>    | .. <sup>c</sup>    | .. <sup>c</sup>    | .. <sup>c</sup>    | 44 394.0           | 21 972.0           | 26 934.0           | 29 948.0           | 30 302.0           | 32 194.0           |
| Postes et télécommunications   | .. <sup>c</sup>    | .. <sup>c</sup>    | .. <sup>c</sup>    | .. <sup>c</sup>    | 89 057.0           | 45 699.0           | 80 073.0           | 75 140.0           | 82 569.0           | 86 390.0           |
| Intermédiation financière  | 333 240.0          | 396 168.0          | 478 200.0          | 548 341.0          | 563 935.0          | 814 852.0          | 847 137.0          | 853 444.0          | 851 292.0          | 895 238.0          |
| Intermédiation financière hors assurances et caisses de retraite                   | 221 793.0          | 262 115.0          | 323 158.0          | 386 052.0          | 397 862.0          | 692 603.0          | 704 722.0          | 716 438.0          | 713 435.0          | 737 083.0          |
| Intermédiation monétaire   | 71 671.0           | 107 721.0          | 120 018.0          | 193 668.0          | 198 092.0          | 128 301.0          | 124 600.0          | 118 585.0          | 113 716.0          | 119 688.0          |
| Autres intermédiations financières   | 150 122.0          | 154 394.0          | 203 140.0          | 192 384.0          | 199 770.0          | 564 302.0          | 580 122.0          | 597 853.0          | 599 719.0          | 617 395.0          |
| <i>dont : Sociétés holding financières</i>   | ..                 | ..                 | ..                 | ..                 | ..                 | ..                 | ..                 | ..                 | ..                 | ..                 |
| Assurances et fonds de pension   | 111 447.0          | 134 053.0          | 155 042.0          | 162 289.0          | 166 073.0          | 122 250.0          | 142 415.0          | 137 006.0          | 137 857.0          | 158 155.0          |
| Activités annexes à l'intermédiation financière                                    | ..                 | ..                 | ..                 | ..                 | ..                 | ..                 | ..                 | ..                 | ..                 | ..                 |
| Activités d'entreprise et immobilier   | 367 488.0          | 337 023.0          | 364 600.0          | .. <sup>c</sup>    | 420 353.0          | 1 463 131.0        | 1 673 084.0        | 1 810 282.0        | 2 031 518.0        | 2 225 709.0        |
| <i>dont : Immobilier</i>   | 35 692.0           | 34 223.0           | 35 962.0           | 38 562.0           | 41 421.0           | 21 719.0           | 23 409.0           | 20 592.0           | 22 855.0           | 24 633.0           |
| Autres services  | 44 437.0           | 48 753.0           | 47 951.0           | 52 217.0           | 57 625.0           | 26 782.0           | 30 351.0           | 29 616.0           | 32 268.0           | 37 742.0           |
| <b>Investment non attribué</b>   | <b>-</b>           | <b>-</b>           | <b>-</b>           | <b>-</b>           | <b>1.0</b>         | <b>-2.0</b>        | <b>-3.0</b>        | <b>-</b>           | <b>-3.0</b>        | <b>-1.0</b>        |
| <b>Achats et ventes privés d'immobilier</b>  | <b>..</b>          | <b>..</b>          | <b>..</b>          | <b>..</b>          | <b>..</b>          | <b>..</b>          | <b>..</b>          | <b>..</b>          | <b>..</b>          | <b>..</b>          |
| <b>Total</b>   | <b>2 046 662.0</b> | <b>2 069 438.0</b> | <b>2 280 044.0</b> | <b>2 502 628.0</b> | <b>2 650 832.0</b> | <b>3 232 493.0</b> | <b>3 565 020.0</b> | <b>3 741 910.0</b> | <b>4 084 659.0</b> | <b>4 453 307.0</b> |

.. Non disponible ; - Néant

c) Confidentiel





## Notes

### **Notes générales :**

- Les données incluses dans cette publication sont actualisées au 14 Avril 2014.
- Les flux et encours d'IDE sont convertis aux taux de change moyens annuels et taux de change de fin de période, respectivement. Les données en monnaie nationale sont disponibles et accessibles sur: <http://dx.doi.org/10.1787/idi-data-fr>.
- Les données excluent les Entités à Vocation Spéciale (EVS) pour l'Autriche, la Hongrie, le Luxembourg (sauf Tableau comparatif 6 et Tableaux par pays 1 et 3) et les Pays-Bas.
- IDE mondiaux : par définition, les entrées et sorties d'IDE au niveau mondial devraient être égales. Cependant, dans la pratique, il existe des divergences statistiques entre les IDE entrants et sortants. Les flux et les stocks mondiaux d'IDE sont estimés par la moyenne de ces deux chiffres.

### **La note qui suit s'applique à Chypre en tant que pays partenaire :**

- *Note en bas de page de la Turquie* : Les informations figurant dans ce document qui font référence à « Chypre » concernent la partie méridionale de l'île. Il n'y a pas d'autorité unique représentant à la fois les Chypriotes turcs et grecs sur l'île. La Turquie reconnaît la République Turque de Chypre Nord (RTCN). Jusqu'à ce qu'une solution durable et équitable soit trouvée dans le cadre des Nations Unies, la Turquie maintiendra sa position sur la « question chypriote ».
- *Note en bas de page de tous les États de l'Union européenne membres de l'OCDE et de la Commission européenne* : La République de Chypre est reconnue par tous les membres des Nations Unies, sauf la Turquie. Les informations figurant dans ce document concernent la zone sous le contrôle effectif du gouvernement de la République de Chypre.

### **La note qui suit s'applique à Israël en tant que pays déclarant :**

- Les données statistiques sont fournies par et sous la responsabilité des autorités israéliennes compétentes. L'utilisation de ces données par l'OCDE est sans préjudice du statut des hauteurs du Golan, de Jérusalem-Est et des colonies de peuplement israéliennes en Cisjordanie aux termes du droit international.

### **Notes pour les Tableaux comparatifs :**

- Les Tableaux 1, 2 et 4 sont basés sur les statistiques de Balance des Paiements et de Position d'Investissement International et, par conséquent, peuvent différer des données détaillées incluses dans les Tableaux par pays.
- L'agrégat OCDE inclut 34 pays membres.
- L'agrégat G20 inclut 19 pays : Afrique du Sud, Allemagne, Arabie Saoudite, Argentine, Australie, Brésil, Chine, Canada, États-Unis, France, Inde, Indonésie, Italie, Japon, Corée, Mexique, Royaume-Uni, Russie, Turquie.

**Notes pour les Tableaux par pays :**

- Les données pour 2012 sont préliminaires.
- Tableaux 1 et 2 :
  - ❖ « Total Monde » correspond à la somme des IDE vers/en provenance de tous les continents (Europe, Afrique, Amérique, Asie et Océanie et Régions Polaires) et de l'investissement non attribué.
  - ❖ La zone partenaire « OCDE » inclut 30 pays membres jusqu'à fin 2009 et 34 membres à partir de 2010.
  - ❖ « Non attribué » : investissement non alloué à un continent en particulier.
- Tableaux 3 et 4 : « Investissement non alloué » : Investissement non alloué à un secteur économique spécifique.

**Source :** Statistiques de l'OCDE sur l'Investissement Direct International (sources nationales), Direction des Affaires Financières et des Entreprises.

**Classification industrielle selon CITI3**

|             |   |
|-------------|---|
| <b>0595</b> | <b>AGRICULTURE ET PÊCHE (Sections A et B)</b>   |
| <b>1495</b> | <b>MINES ET EXPLOITATION (Section C) dont :</b>   |
| 1100        | Extraction de pétrole et de gaz ; activités annexes à l'extraction de pétrole et de gaz hors prospection                  |
| <b>3995</b> | <b>MANUFACTURE (Section D) dont :</b>   |
| 1605        | Produits alimentaires   |
| 1805        | Textiles et articles d'habillement  |
| 2205        | Bois, édition et imprimerie   |
| 2295        | <i>Total (1805 + 2205)</i>  |
| 2300        | Produits pétroliers raffinés et autres traitements  |
| 2400        | Produits chimiques  |
| 2423        | <i>Dont : Produits pharmaceutiques, produits médicaux, chimiques et botaniques</i>  |
| 2500        | Articles en caoutchouc et en matières plastiques  |
| 2595        | <i>Total (2300 + 2400 + 2500)</i>   |
| 2805        | Produits en métal   |
| 2900        | Machines  |
| 2995        | <i>Total (2805 + 2900)</i>  |
| 3000        | Machines de bureau, machines comptables et matériel de traitement de l'information  |
| 3200        | Équipements et appareils de radio, télévision et communication  |
| 3295        | <i>Total (3000 + 3200)</i>  |
| 3300        | Instruments médicaux, de précision et d'optique et horlogerie   |
| 3400        | Véhicules automobiles   |
| 3500        | Autres matériaux de transport   |
| 3530        | <i>Dont : Aéronef, vaisseau spatial</i>   |
| 3595        | <i>Total (3400 + 3500)</i>  |
| <b>4195</b> | <b>ÉLECTRICITE, GAZ ET EAU (Section E)</b>  |
| <b>4500</b> | <b>CONSTRUCTION (Section F)</b>   |
| <b>5095</b> | <b>TOTAL SERVICES (Sections G à Q)</b>  |
| <b>5295</b> | <b>COMMERCE ET RÉPARATION Section G)</b>  |
| 5000        | Commerce, entretien et réparation de véhicules automobiles et de motocycles; commerce de détail de carburants automobiles |
| 5100        | Commerce de gros et activités d'intermédiaires du commerce de gros (sauf de véhicules automobiles et de motocycles)       |
| 5200        | Commerce de détail, sauf de véhicules automobiles et de motocycles ; réparation d'articles personnels et domestiques      |

---

**Classification industrielle selon CITI3 (suite)**


---

|             |   |
|-------------|---|
| <b>5500</b> | <b>HÔTELS ET RESTAURANTS (Section H)</b>  |
| <b>6495</b> | <b>TRANSPORTS, ENTREPOSAGE ET COMMUNICATION (Section I)</b>   |
| 6395        | Transports et entreposage (6000 + 6100 + 6200 + 6300)   |
| 6000        | Transport terrestre   |
| 6100        | Transport par eau   |
| 6200        | Transport aérien  |
| 6300        | Activités annexes et auxiliaires de transport ; activités d'agences de voyages  |
| 6400        | Postes et télécommunications (6410 + 6420)  |
| 6410        | Postes et messageries   |
| 6420        | Télécommunications  |
| <b>6895</b> | <b>INTERMÉDIATION FINANCIÈRE (Section J)</b>  |
| 6500        | Intermédiation financière, sauf activités d'assurance et de caisses de retraite (6510 + 6520)   |
| 6510        | Intermédiation monétaire  |
| 6520        | Autres activités d'intermédiation financière  |
| 6524        | <i>Dont</i> : Sociétés holding financières  |
| 6600        | Assurance et fonds de pension   |
| 6700        | Activités annexes à l'intermédiation financière   |
| <b>7395</b> | <b>IMMOBILIER, LOCATION ET ACTIVITÉS DE SERVICES AUX ENTREPRISES (Section K)</b>  |
| 7000        | Immobilier  |
| 7100        | Location de machines et d'équipements sans opérateur et de biens personnels et domestiques  |
| 7200        | Activités informatiques et activités rattachées   |
| 7300        | Recherche et développement  |
| 7400        | Autres activités de services aux entreprises  |
| 7410        | <i>Dont</i> : Activités juridiques, comptables, de tenue de comptes et d'audit ; conseil fiscal ; étude de marché et sondage d'opinion ; consulting en entreprise |
| 7415        | <i>Dont</i> : Management de sociétés holding  |
| 7440        | Publicité   |
| <b>9995</b> | <b>AUTRES SERVICES (Sections L, M, N, O, P, Q)</b>  |
| 9200        | <i>Dont</i> : Activités récréatives, culturelles et sportives   |
| <b>9996</b> | <b>Non attribué</b>   |
| <b>9997</b> | <b>SOUS-TOTAL</b>   |
| 9998        | Achats et ventes privés d'immobilier  |
| <b>9999</b> | <b>TOTAL</b>  |

---

## **ORGANISATION DE COOPÉRATION ET DE DÉVELOPPEMENT ÉCONOMIQUES**

L'OCDE est un forum unique en son genre où les gouvernements œuvrent ensemble pour relever les défis économiques, sociaux et environnementaux que pose la mondialisation. L'OCDE est aussi à l'avant-garde des efforts entrepris pour comprendre les évolutions du monde actuel et les préoccupations qu'elles font naître. Elle aide les gouvernements à faire face à des situations nouvelles en examinant des thèmes tels que le gouvernement d'entreprise, l'économie de l'information et les défis posés par le vieillissement de la population. L'Organisation offre aux gouvernements un cadre leur permettant de comparer leurs expériences en matière de politiques, de chercher des réponses à des problèmes communs, d'identifier les bonnes pratiques et de travailler à la coordination des politiques nationales et internationales.

Les pays membres de l'OCDE sont : l'Allemagne, l'Australie, l'Autriche, la Belgique, le Canada, le Chili, la Corée, le Danemark, l'Espagne, l'Estonie, les États-Unis, la Finlande, la France, la Grèce, la Hongrie, l'Irlande, l'Islande, Israël, l'Italie, le Japon, le Luxembourg, le Mexique, la Norvège, la Nouvelle-Zélande, les Pays-Bas, la Pologne, le Portugal, la République slovaque, la République tchèque, le Royaume-Uni, la Slovénie, la Suède, la Suisse et la Turquie. L'Union européenne participe aux travaux de l'OCDE.

Les Éditions OCDE assurent une large diffusion aux travaux de l'Organisation. Ces derniers comprennent les résultats de l'activité de collecte de statistiques, les travaux de recherche menés sur des questions économiques, sociales et environnementales, ainsi que les conventions, les principes directeurs et les modèles développés par les pays membres.

## Statistiques de l'OCDE sur l'investissement direct international

Stimulé par le changement technologique, la concurrence mondiale et la libéralisation des marchés, l'investissement direct international joue un rôle clé dans le processus d'intégration économique mondiale. L'OCDE compile et diffuse des statistiques fiables et mises à jour qui sont essentielles à l'élaboration de politiques éclairées. Ces statistiques sont basées sur les rapports officiels des pays de l'OCDE pour les investissements dans le monde entier. L'existence de données comparables au niveau international permet de mesurer le degré d'intégration économique et la compétitivité des marchés.

### ÉCONOMIES COUVERTES

Allemagne, Australie, Autriche, Belgique, Canada, Chili, Corée, Danemark, Espagne, Estonie, États-Unis, Finlande, France, Grèce, Hongrie, Irlande, Islande, Israël, Italie, Japon, Luxembourg, Mexique, Norvège, Nouvelle-Zélande, Pays-Bas, Pologne, Portugal, République slovaque, République tchèque, Royaume-Uni, Slovénie, Suède, Suisse, Turquie

Arabie Saoudite, Argentine, Afrique du Sud, Brésil, Chine, Fédération de Russie, Inde, Indonésie.

### ÉGALEMENT DISPONIBLE SUR CD-ROM ET EN LIGNE

Cette publication est également disponible sous forme de base de données en ligne via [www.oecd-ilibrary.org](http://www.oecd-ilibrary.org) sous le titre *Statistiques de l'OCDE sur l'investissement direct international* (<http://dx.doi.org/10.1787/idi-data-fr>).

La base de données existe aussi en version CD-ROM sous le titre *Statistiques de l'OCDE sur l'investissement direct international 2014*. Les données sont fournies au format CSV.

Veuillez consulter cet ouvrage en ligne : <http://dx.doi.org/10.1787/idis-2014-fr>.

Cet ouvrage est publié sur OECD iLibrary, la bibliothèque en ligne de l'OCDE, qui regroupe tous les livres, périodiques et bases de données statistiques de l'Organisation.

Rendez-vous sur le site [www.oecd-ilibrary.org](http://www.oecd-ilibrary.org) pour plus d'informations.

2014

éditionsOCDE  
[www.oecd.org/editions](http://www.oecd.org/editions)



ISBN 978-92-64-21461-3  
20 2014 08 2 P



9 789264 214613