



# Base de datos global de estadísticas tributarias 2024

# Base de datos global de estadísticas tributarias

La *Base de datos global de estadísticas tributarias* es un recurso único al que puede accederse de manera gratuita y que proporciona datos armonizados de alta calidad sobre los ingresos públicos de 135 economías a lo largo del tiempo. Creada en estrecha colaboración con los países participantes y organizaciones regionales de África, Asia y el Pacífico, Europa, América del Norte y América Latina y el Caribe, la *Base de datos global de estadísticas tributarias* presta apoyo a los países para orientar la formulación de políticas nacionales y la coordinación internacional.

**Manal Corwin**  
Directora del Centro de Política y Administración Tributaria de la OCDE

## Las publicaciones



**Estadísticas tributarias**  
Públicas desde 1972  
Datos desde 1965



**Estadísticas tributarias en América Latina y el Caribe**  
Públicas desde 2011  
Datos desde 1990



**Estadísticas tributarias en Asia y el Pacífico**  
Públicas desde 2014  
Datos desde 1990



**Estadísticas tributarias en África**  
Públicas desde 2016  
Datos desde 1990



Con el apoyo financiero de:



Cofinanciado por la Unión Europea



Ministry of Foreign Affairs



THE GOVERNMENT OF THE GRAND-DUCHY OF LUXEMBOURG  
Ministry of Finance



Schweizerische Eidgenossenschaft  
Confédération suisse  
Confederazione Svizzera  
Confederaziun svizra

Swiss Confederation

Federal Department of Economic Affairs,  
Education and Research EAER  
State Secretariat for Economic Affairs SECO



## Asociaciones



El Centro de Desarrollo de la OCDE, establecido en 1961, proporciona una plataforma única e inclusiva para el intercambio de conocimientos y el diálogo sobre políticas basado en la evidencia. En la actualidad cuenta con 54 miembros y reúne a países de la OCDE y no miembros de la OCDE, en diferentes niveles de desarrollo, en pie de igualdad.

### América Latina y el Caribe



La Comisión Económica para América Latina (CEPAL) es una de las cinco comisiones regionales de las Naciones Unidas. Se fundó para contribuir al desarrollo económico de América Latina, coordinar las acciones encaminadas a su promoción y reforzar las relaciones económicas de los países entre sí y con las demás naciones del mundo. La promoción del desarrollo social de la región se incluyó posteriormente entre sus objetivos principales. Los 33 países de América Latina y el Caribe, junto con algunas naciones de América del Norte, Europa y Asia que tienen lazos históricos, económicos y culturales con la región, conforman los 46 Estados miembros de la CEPAL.



El Centro Interamericano de Administraciones Tributarias (CIAT) apoya el esfuerzo de los gobiernos nacionales promoviendo la evolución, aceptación social y el fortalecimiento institucional de las administraciones tributarias; fomentando la cooperación internacional y las acciones conjuntas en materia de intercambio de experiencias y mejores prácticas. CIAT es un organismo internacional público, sin fines de lucro que provee asistencia técnica especializada para la actualización y modernización de las administraciones tributarias. Desde su creación en 1967 y hasta el momento, el CIAT agrupa a 42 países miembros y países miembros asociados, en cuatro continentes.



El Banco Interamericano de Desarrollo (BID) fue fundado en 1959. Sus objetivos principales son reducir la pobreza y la desigualdad, abordar el cambio climático y fomentar el crecimiento sostenible. Para lograr estos objetivos, sus siete áreas de enfoque son: biodiversidad y capital natural; igualdad de género; capacidad institucional, el estado de derecho y la seguridad ciudadana; desarrollo del capital humano; infraestructura sostenible, resiliente e inclusiva; desarrollo productivo en el sector privado; e integración regional. El BID es la principal fuente de financiamiento para el desarrollo en América Latina y el Caribe, proporcionando préstamos, subvenciones y asistencia técnica, y realizando amplias investigaciones.

### Asia y el Pacífico



El Banco Asiático de Desarrollo (BASD) es una institución financiera de carácter asiático que fomenta el crecimiento económico y la cooperación en una de las regiones más pobres del mundo. El BASD asiste a sus miembros y socios proporcionando préstamos, asistencia técnica, subvenciones e inversiones de capital para promover el desarrollo social y económico. El BASD está compuesto por 69 miembros, de los cuales 49 son de la región de Asia y el Pacífico.



La Comunidad del Pacífico es la principal organización científica y técnica en la región del Pacífico, que se centra en cuestiones transversales importantes, como el cambio climático, la gestión del riesgo de desastres, la seguridad alimentaria, la igualdad de género, los derechos humanos, las enfermedades no transmisibles y el empleo juvenil.



La Asociación de Administradores Tributarios de las Islas del Pacífico (PITAA) proporciona un foro para que los países de las islas del Pacífico discutan y compartan experiencias sobre cuestiones de administración y política tributaria. La PITAA se estableció en 2004 con 16 países miembros, con el objetivo de promover las mejores prácticas internacionales en materia de normas de administración tributaria en el Pacífico.

### África



La ATAF es una organización internacional fundada en 2008. Actualmente representa a 44 países miembros y ofrece una plataforma para la cooperación entre las autoridades fiscales africanas.



La Unión Africana es una organización continental que representa a 55 Estados africanos. Fundada en 1963 como la Organización de la Unidad Africana, se convirtió en la Unión Africana en 2002. La organización está compuesta por organismos políticos y administrativos para promover la unidad y la solidaridad entre los Estados africanos y para coordinar e intensificar la cooperación para el desarrollo.

# Acerca de **La base de datos global de**

Los progresos en la movilización de los recursos internos constituyen un requisito previo para el desarrollo sostenible y figuran entre los Objetivos de Desarrollo Sostenible (ODS). También son esenciales para que los países se recuperen de los efectos de la crisis del COVID-19 que aún perduran y hagan frente a otros grandes desafíos, tanto nacionales como internacionales. **La Base de datos global de estadísticas tributarias** respalda estos esfuerzos midiendo los progresos realizados en la movilización de los ingresos nacionales y proporcionando indicadores específicos de cada país. De este modo, contribuye a la consecución del ODS 17 y de la Agenda de Acción de Addis Abeba y atiende a una petición formulada por más de 75 países y organizaciones internacionales que participan en la *Addis Tax Initiative*.

**La Base de datos global de estadísticas tributarias** muestra que muchos países han avanzado considerablemente en la movilización de financiación nacional para el desarrollo en el siglo XXI, aunque en algunas regiones los progresos se han estancado en los últimos años, en parte debido al impacto de la pandemia de COVID-19. Actualmente, los ingresos tributarios como porcentaje del PIB son más elevados y presentan una distribución más uniforme entre las economías que a principios del siglo. Salvo algunas excepciones, las economías que registraron el nivel más bajo de ingresos tributarios en 2000 son las que han mostrado los mayores incrementos.

La base de datos se basa en la abundante información contenida en las publicaciones anuales de la serie *Estadísticas tributarias*, que abarcan los países de África, Asia y el Pacífico, América Latina y el Caribe (ALC) y la OCDE. Elaboradas conjuntamente con los socios regionales y en estrecha colaboración con las economías participantes, estas publicaciones ofrecen información sobre los sistemas tributarios y las prioridades de cada región en materia de recaudación de impuestos.

## CARACTERÍSTICAS PRINCIPALES

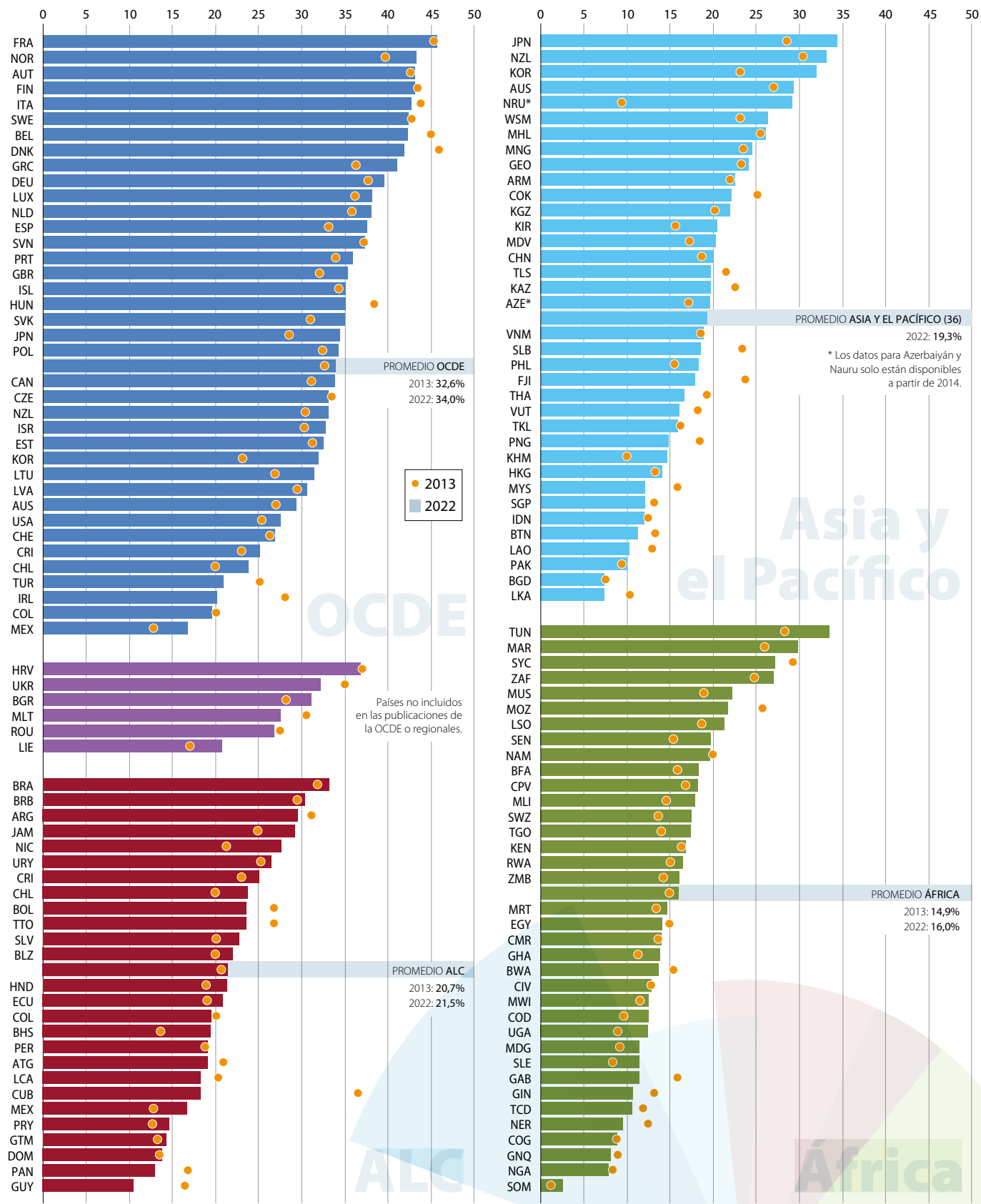
- **Recurso exhaustivo, fiable e interactivo, disponible gratuitamente en línea.**
- **Incorpora indicadores sobre las estructuras y niveles impositivos de 135 economías de todo el mundo.**
- **Los datos se armonizan de acuerdo a un estándar estadístico internacionalmente reconocido y rigurosamente aplicado, que ofrece un sólido punto de partida para la comparación entre países, el diseño de políticas fiscales y la cooperación internacional.**
- **Elaborada y verificada en colaboración con economías participantes y organizaciones regionales.**

## PRINCIPALES AVANCES

- **En 2024, la base de datos ha incluido ocho nuevas economías (Azerbaiyán, Kiribati, Islas Marshall, Mozambique, Rumanía, Somalia, Sri Lanka y Zambia), con lo que la cobertura total es de 135 economías que representan más del 85% del PIB mundial.**
- **Entre 2021 y 2022, la recaudación tributaria como proporción del PIB aumentó en 86 economías, disminuyó en 42, y se mantuvo sin variaciones en 6. Para más del 60% de las economías la magnitud del cambio en su recaudación tributaria como proporción del PIB fue inferior a un punto porcentual (p.p.), mientras que seis economías experimentaron disminuciones superiores a 2 p.p.**
- **El promedio de la recaudación tributaria como proporción del PIB de África (36 países) aumentó de 0,5 p.p. a 16,0% del PIB en 2022; el promedio de la región de ALC aumentó en 0,3 p.p. hasta el 21,5% y el promedio de Asia y el Pacífico (36 economías) en 0,6 p.p. hasta el 19,3%. El promedio de los países de la OCDE disminuyó en 0,1 p.p. hasta el 34,0% en 2022.**

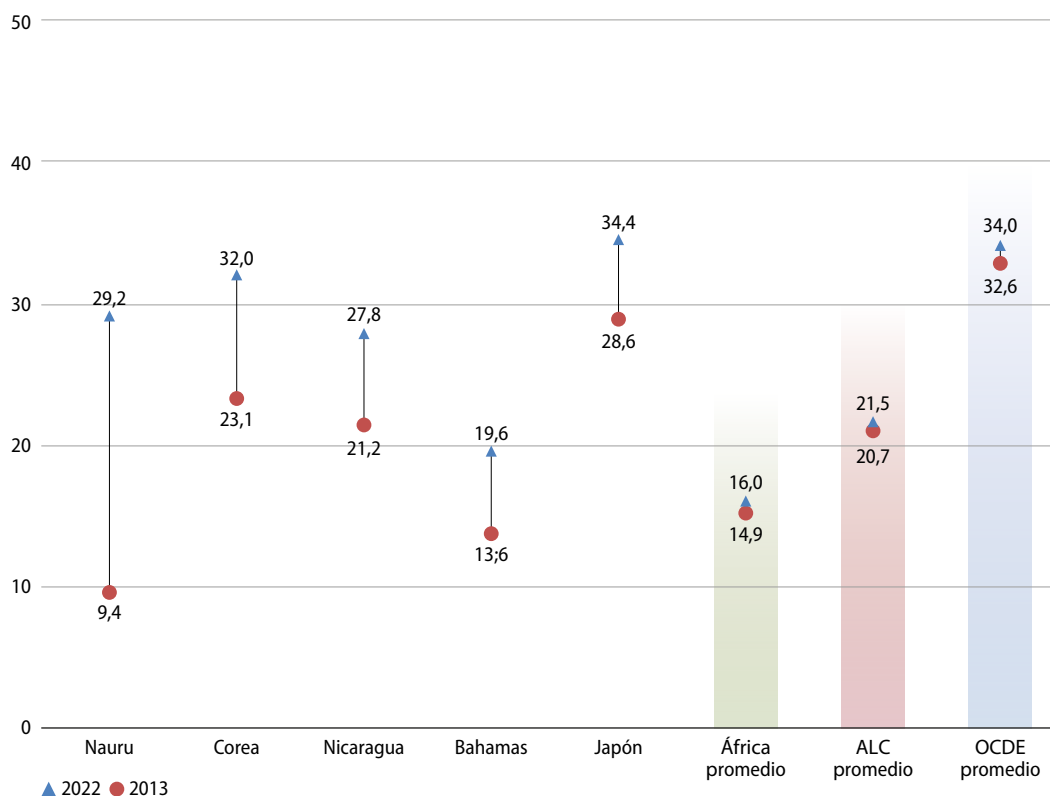
**PANORÁMICA: PRINCIPALES RESULTADOS DE LA BASE DE DATOS GLOBAL DE ESTADÍSTICAS TRIBUTARIAS** (a 6 de Diciembre de 2024)

**Proporciones de recaudación tributaria sobre PIB en 2013 y 2022**



## PANORÁMICA: PRINCIPALES RESULTADOS DE LA BASE DE DATOS GLOBAL DE ESTADÍSTICAS TRIBUTARIAS (a 6 de Diciembre de 2024)

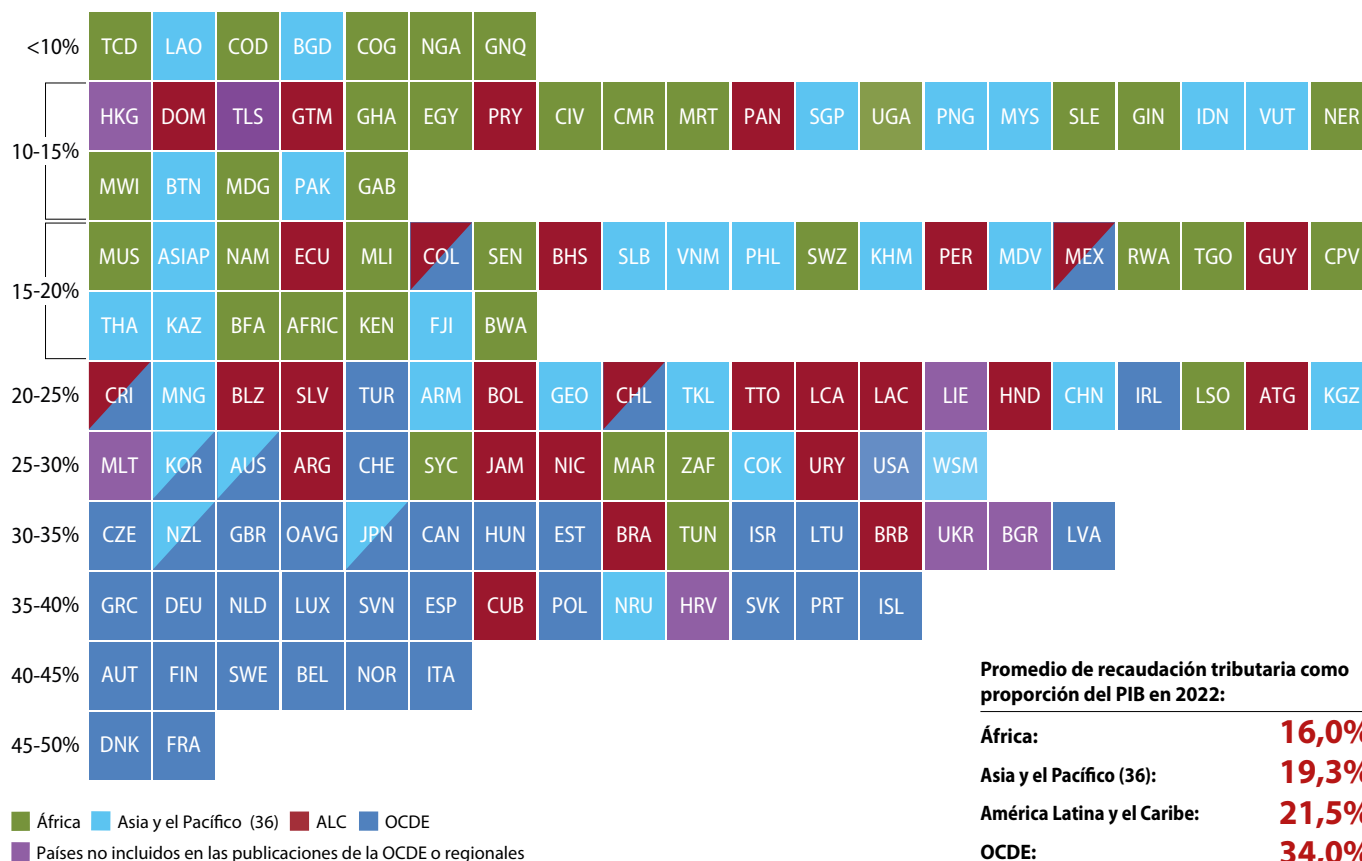
### Cambios en la recaudación tributaria como proporción del PIB en los cinco países con mayores incrementos y en los promedios regionales entre 2013 y 2022



#### Entre 2013 y 2022:

- En la última década, la recaudación tributaria como proporción del PIB ha aumentado en más del 60% de las economías incluidas en la Base de datos global de estadísticas tributarias.
- La recaudación tributaria como proporción del PIB ha aumentado en 5 p.p. o más en 8 países durante la última década (Bahamas, Grecia, Japón, Kiribati, Corea, Nauru, Nicaragua y Túnez).
- Los promedios regionales también han aumentado en el tiempo:
  - El promedio de África aumentó en 1,1 p.p., pasando del 14,9% en 2013 al 16,0% en 2022.
  - El promedio de ALC aumentó en 0,8 p.p., pasando del 20,7% en 2013 al 21,5% en 2022.
  - El promedio de la OCDE aumentó en 1,4 p.p., pasando del 32,6% en 2013 al 34,0% en 2022.

### Los ingresos fiscales como porcentaje del PIB en 2022 varían entre economías y también dentro de las regiones

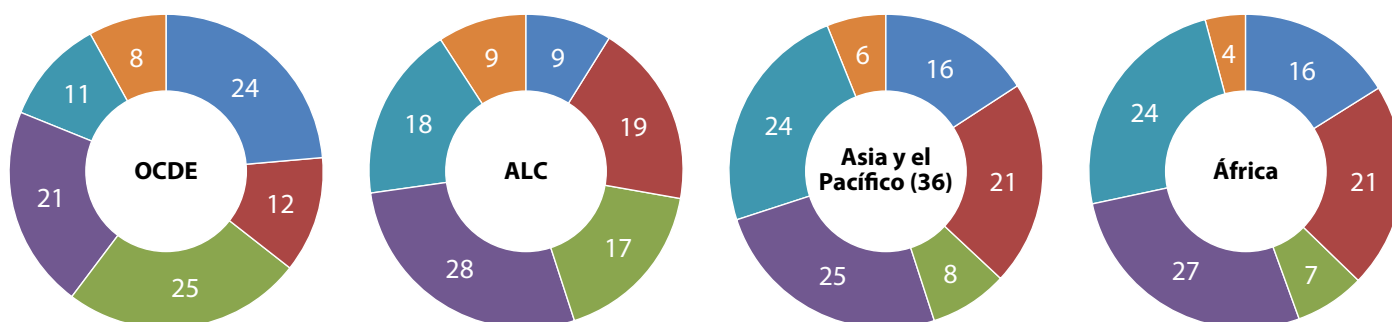


#### Promedio de recaudación tributaria como proporción del PIB en 2022:

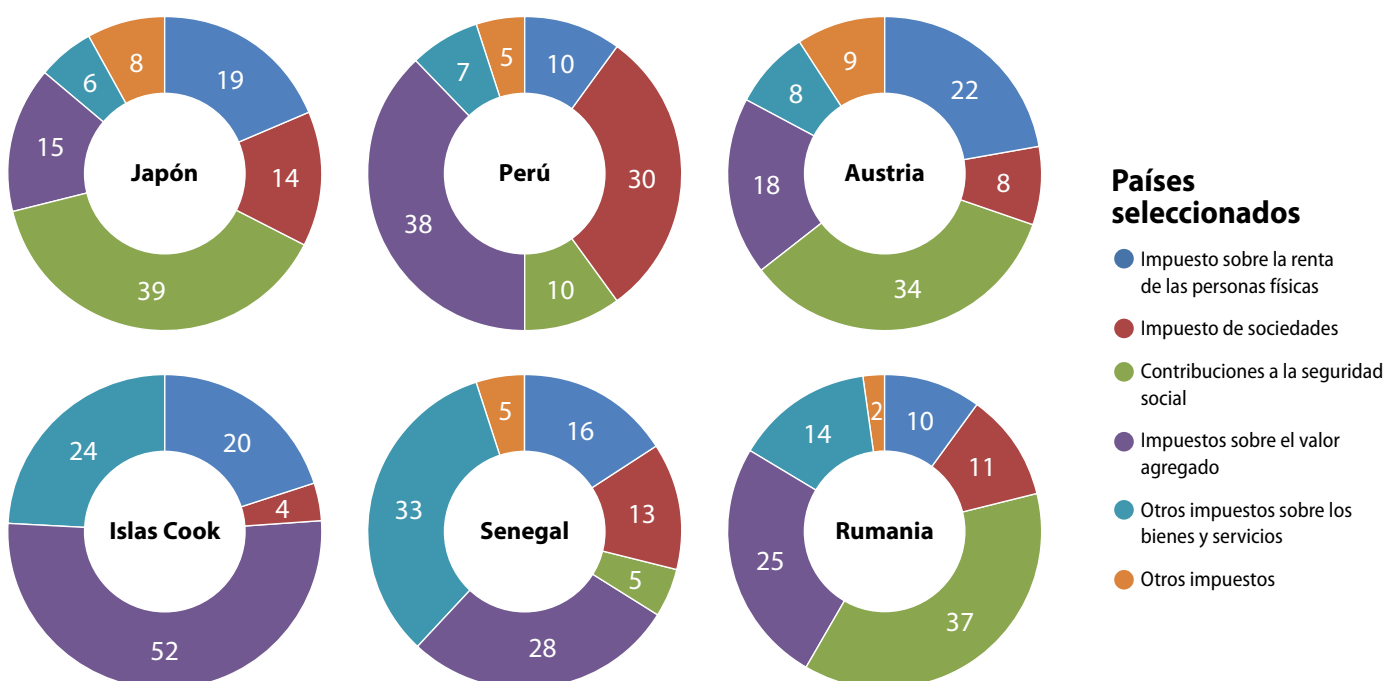
África:	16,0%
Asia y el Pacífico (36):	19,3%
América Latina y el Caribe:	21,5%
OCDE:	34,0%

En general, los ingresos fiscales fueron mayores y se distribuyeron de manera más uniforme entre las economías en 2022 que en 2013.

### Estructuras tributarias promedio en la OCDE, ALC, Asia y el Pacífico (36) y África para países seleccionados en 2022 (%)



Promedios 2022



#### Países seleccionados

- Impuesto sobre la renta de las personas físicas
- Impuesto de sociedades
- Contribuciones a la seguridad social
- Impuestos sobre el valor agregado
- Otros impuestos sobre los bienes y servicios
- Otros impuestos

Las economías de África, de América Latina y el Caribe, y de Asia y el Pacífico dependen más de los impuestos sobre los bienes y servicios y el impuesto de sociedades, mientras que los países de la OCDE dependen en mayor medida de las contribuciones a la seguridad social y del impuesto sobre la renta de las personas físicas.

En el documento de trabajo de la OCDE sobre tributación se presentan de manera más detallada los principales hallazgos realizados con motivo de la publicación inicial de la base de datos: <https://doi.org/10.1787/a87feae8-en>

En la nota técnica se proporciona información ampliada acerca de la clasificación y el diseño de la base de datos: <https://www.oecd.org/content/dam/oecd/en/topics/policy-sub-issues/global-tax-revenues/constructing-the-global-revenue-statistics-database.pdf>



Para más información:



[RevenueStatistics@oecd.org](mailto:RevenueStatistics@oecd.org)



<https://oe.cd/globalrevstats>



@OECDtax #RevStats



OECD Tax